

Prefeitura Municipal de Morro do Chapéu

Relatório Resumido da Execução

Em Reais

Estado da Bahia - Prefeitura Municipal de Morro do Chapéu
 RELATÓRIO RESUMIDO DA EXECUÇÃO ORÇAMENTÁRIA
 ORÇAMENTO FISCAL E DA SEGURIDADE SOCIAL
 BALANÇO ORÇAMENTÁRIO
 PERÍODO DE REFERÊNCIA: Julho a Agosto/2020
 RREO - ANEXO 1 (LRF, Art. 52, Inciso I, alíneas "a" e "b" do inciso II e § 1º)

RECEITAS	PREVISÃO INICIAL	PREVISÃO ATUALIZADA (a)	RECEITAS REALIZADAS				SALDO A REALIZAR (a-c)
			No Bimestre (b)	% (b/a)	Até o bimestre (c)	% (c/a)	
(EXCETO INTRA-ORÇAMENTÁRIAS) (I)	120.000.000,00	120.000.000,00	19.095.134,96	15,91	63.845.721,72	53,20	56.154.278,28
RECEITAS CORRENTES	101.041.235,00	101.041.235,00	18.414.362,06	18,22	60.525.878,64	59,90	40.515.356,36
IMPOSTOS, TAXAS E CONTRIBUIÇÕES DE MELHORIA	17.182.325,00	17.182.325,00	1.092.007,05	6,36	4.284.551,66	24,94	12.897.773,34
Impostos	16.434.875,00	16.434.875,00	1.024.559,66	6,23	3.491.897,81	21,25	12.942.977,19
Taxas	747.450,00	747.450,00	67.447,39	9,02	792.653,85	106,05	-45.203,85
CONTRIBUIÇÕES	2.410.590,00	2.410.590,00	382.200,35	15,86	1.789.550,60	74,24	621.039,40
Contribuições Sociais	1.410.590,00	1.410.590,00	222.945,79	15,81	1.129.092,10	80,04	281.497,90
Contribuição para o Custeio do Serviço de Iluminação Pública	1.000.000,00	1.000.000,00	159.254,56	15,93	660.458,50	66,05	339.541,50
RECEITA PATRIMONIAL	1.052.160,00	1.052.160,00	60.768,68	5,78	381.595,67	36,27	670.564,33
Exploração do Patrimônio Imobiliário do Estado	3.000,00	3.000,00	0,00	0,00	0,00	0,00	3.000,00
Valores Mobiliários	1.039.160,00	1.039.160,00	60.768,68	5,85	381.595,67	36,72	657.564,33
Demais Receitas Patrimoniais	10.000,00	10.000,00	0,00	0,00	0,00	0,00	10.000,00
RECEITA DE SERVIÇOS	50.000,00	50.000,00	0,00	0,00	0,00	0,00	50.000,00
Serviços Administrativos e Comerciais Gerais	30.000,00	30.000,00	0,00	0,00	0,00	0,00	30.000,00
Serviços e Atividades Referentes à Saúde	10.000,00	10.000,00	0,00	0,00	0,00	0,00	10.000,00
Outros Serviços	10.000,00	10.000,00	0,00	0,00	0,00	0,00	10.000,00
TRANSFERÊNCIAS CORRENTES	80.118.660,00	80.118.660,00	16.874.630,56	21,06	54.022.691,63	67,43	26.095.968,37
Transferências da União e de suas Entidades	50.929.705,00	50.929.705,00	12.516.963,68	24,58	36.963.865,42	72,58	13.965.839,58
Transferências dos Estados e do Distrito Federal e de suas	10.938.955,00	10.938.955,00	1.528.848,99	13,98	5.783.349,73	52,87	5.155.605,27
Transferências de Instituições Privadas	150.000,00	150.000,00	0,00	0,00	50.000,00	33,33	100.000,00
Transferências de Outras Instituições Públicas	18.000.000,00	18.000.000,00	2.828.817,99	15,72	11.225.476,48	62,36	6.774.523,52
Transferências de Pessoas Físicas	100.000,00	100.000,00	0,00	0,00	0,00	0,00	100.000,00
OUTRAS RECEITAS CORRENTES	227.500,00	227.500,00	4.755,62	2,09	47.489,08	20,87	180.010,92
Multas Administrativas, Contratuais e Judiciais	43.000,00	43.000,00	2.460,61	5,72	6.017,36	13,99	36.982,64
Indenizações, Restituições e Ressarcimentos	157.000,00	157.000,00	500,00	0,32	33.253,71	21,18	123.746,29
Demais Receitas Correntes	27.500,00	27.500,00	1.794,91	6,53	8.218,01	29,88	19.281,99

Prefeitura Municipal de Morro do Chapéu

Estado da Bahia - Prefeitura Municipal de Morro do Chapéu
RELATÓRIO RESUMIDO DA EXECUÇÃO ORÇAMENTÁRIA
ORÇAMENTO FISCAL E DA SEGURIDADE SOCIAL
BALANÇO ORÇAMENTÁRIO
PERÍODO DE REFERÊNCIA: Julho A Agosto/2020
RREO - ANEXO 1 (LRF, Art. 52, inciso I, alíneas "a" e "b" do inciso II e § 1º)

Em Reais

RECEITAS	PREVISÃO INICIAL	PREVISÃO ATUALIZADA (a)	RECEITAS REALIZADAS				SALDO A REALIZAR (a-c)
			No Bimestre (b)	% (b/a)	Até o bimestre (c)	% (c/a)	
RECEITAS CAPITAL	17.092.010,00	17.092.010,00	670.062,48	3,92	3.270.062,48	19,13	13.821.947,52
OPERAÇÕES DE CRÉDITOS	10.013.000,00	10.013.000,00	0,00	0,00	2.600.000,00	25,97	7.413.000,00
Operações de Crédito - Mercado Interno	10.013.000,00	10.013.000,00	0,00	0,00	2.600.000,00	25,97	7.413.000,00
ALIENAÇÃO DE BENS	20.000,00	20.000,00	0,00	0,00	0,00	0,00	20.000,00
Alienação de Bens Móveis	10.000,00	10.000,00	0,00	0,00	0,00	0,00	10.000,00
Alienação de Bens Imóveis	10.000,00	10.000,00	0,00	0,00	0,00	0,00	10.000,00
TRANSFERÊNCIAS DE CAPITAL	7.059.010,00	7.059.010,00	670.062,48	9,49	670.062,48	9,49	6.388.947,52
Transferências da União e de suas Entidades	6.709.010,00	6.709.010,00	670.062,48	9,99	670.062,48	9,99	6.038.947,52
Transferências dos Estados e do Distrito Federal e de suas	350.000,00	350.000,00	0,00	0,00	0,00	0,00	350.000,00
	1.866.755,00	1.866.755,00	10.710,42	0,57	49.780,60	2,67	1.816.974,40
	0,00	0,00	0,00	0,00	0,00	0,00	0,00
Receitas Correntes	0,00	0,00	0,00	0,00	0,00	0,00	0,00
	1.866.755,00	1.866.755,00	10.710,42	0,57	49.780,60	2,67	1.816.974,40
Contribuições	0,00	0,00	0,00	0,00	0,00	0,00	0,00
Contribuições Sociais	1.866.755,00	1.866.755,00	10.710,42	0,57	49.780,60	2,67	1.816.974,40
SUBTOTAL DAS RECEITAS (III) = (I + II)	120.000.000,00	120.000.000,00	19.095.134,96	15,91	63.845.721,72	53,20	56.154.278,28
OPERAÇÕES DE CRÉDITO / REFINANCIAMENTO (IV)	0,00	0,00	0,00	0,00	0,00	0,00	0,00
SUBTOTAL COM REFINANCIAMENTO (V) = (III + IV)	120.000.000,00	120.000.000,00	19.095.134,96	15,91	63.845.721,72	53,20	56.154.278,28
DEFICIT (VI)	-	-	-	-	0,00	-	-
TOTAL (VII) = (V + VI)	120.000.000,00	120.000.000,00	19.095.134,96	15,91	63.845.721,72	53,20	56.154.278,28
SALDO EXERC. ANTERIORES (Utilizados Créditos Adicionais)	-	-	-	-	-	-	-
Superávit Financeiro	-	-	-	-	-	-	-

Prefeitura Municipal de Morro do Chapéu

Em Reais

Estado da Bahia - Prefeitura Municipal de Morro do Chapéu
 RELATÓRIO RESUMIDO DA EXECUÇÃO ORÇAMENTÁRIA
 ORÇAMENTO FISCAL E DA SEGURIDADE SOCIAL
 BALANÇO ORÇAMENTÁRIO
 PERÍODO DE REFERÊNCIA: Julho A Agosto/2020
 RREO - ANEXO 1 (LRF, Art. 52, inciso I, alíneas "a" e "b" do inciso II e § 1º)

DESPESAS	DOTAÇÃO INICIAL (d)	DOTAÇÃO ATUALIZADA (e)	DESPESAS EMPENHADAS		SALDO (g)=(e-f)	DESPESAS LIQUIDADAS		SALDO (i)=(e-h)	DESPESAS PAGAS ATÉ O BIMESTRE (j)
			No Bimestre	Até o Bimestre (f)		No Bimestre	Até o Bimestre (h)		
(EXCETO INTRA-ORÇAMENTÁRIAS) (VIII)	120.000.000,00	121.076.589,82	19.079.624,70	77.277.259,60	43.799.330,22	18.035.083,59	55.815.432,82	65.261.157,00	54.814.635,67
DESPESAS CORRENTES	95.117.623,00	96.711.944,92	15.069.982,54	68.220.313,81	30.491.631,11	16.955.592,35	52.373.092,08	46.338.852,84	51.648.220,70
PESSOAL E ENCARGOS SOCIAIS	55.057.175,00	54.345.675,00	8.361.319,24	35.877.632,59	18.468.042,41	10.162.855,54	28.887.626,95	25.458.048,05	28.603.496,95
JUROS E ENCARGOS DA DÍVIDA	10.000,00	126.000,00	50.850,57	120.850,57	5.149,43	30.664,69	66.515,28	59.484,74	66.515,26
OUTRAS DESPESAS CORRENTES	40.050.448,00	44.240.269,92	6.657.812,73	32.221.830,65	12.018.439,27	6.762.072,12	23.418.949,87	20.821.320,05	22.978.208,49
DESPESAS CAPITAL	23.885.980,05	21.368.247,95	4.009.642,16	9.056.945,79	12.311.302,16	1.079.491,24	3.442.340,74	17.925.907,21	3.166.414,97
INVESTIMENTOS	22.721.965,00	20.204.232,90	4.159.642,16	8.307.124,31	11.897.108,59	1.026.524,76	2.870.566,56	17.333.666,34	2.594.640,79
AMORTIZAÇÃO DA DÍVIDA	1.164.015,05	1.164.015,05	-150.000,00	749.821,48	414.193,57	52.966,48	571.774,18	592.240,87	571.774,18
DESPESAS (INTRA-ORÇAMENTÁRIAS) (IX)	0,00	0,00	0,00	0,00	0,00	0,00	0,00	0,00	0,00
Despesa Extra-Orçamentária	0,00	0,00	0,00	0,00	0,00	0,00	0,00	0,00	0,00
RESERVA CONTINGÊNCIA	996.396,95	996.396,95	0,00	0,00	996.396,95	0,00	0,00	996.396,95	0,00
Reserva de Contingência	0,00	0,00	0,00	0,00	0,00	0,00	0,00	0,00	0,00
Reserva de Contingência	996.396,95	996.396,95	0,00	0,00	996.396,95	0,00	0,00	996.396,95	0,00
SUBTOTAL DAS DESPESAS (X) = (VIII + IX)	120.000.000,00	121.076.589,82	19.079.624,70	77.277.259,60	43.799.330,22	18.035.083,59	55.815.432,82	65.261.157,00	54.814.635,67
AMORTIZAÇÃO DA DÍVIDA / REFINANC. (XI)	0,00	0,00	0,00	0,00	0,00	0,00	0,00	0,00	0,00
SUBTOTAL COM REFINANC. (XII) = (X + XI)	120.000.000,00	121.076.589,82	19.079.624,70	77.277.259,60	43.799.330,22	18.035.083,59	55.815.432,82	65.261.157,00	54.814.635,67
SUPERÁVIT (XIII)	0,00	0,00	0,00	0,00	0,00	0,00	8.030.288,90	0,00	0,00
TOTAL (XIV) = (XII + XIII)	120.000.000,00	121.076.589,82	19.079.624,70	77.277.259,60	43.799.330,22	18.035.083,59	63.845.721,72	53.584.504,76	54.814.635,67
RESERVA DO RPPS	0,00	0,00	0,00	0,00	0,00	0,00	0,00	0,00	0,00

LEONARDO REBOUÇAS D. LIMA
 784.827.395-49
 PREFEITO MUNICIPAL

LAURA GARCIA MATTOS DE NUNES
 013.680.335-04
 SECRETÁRIA DE FINANÇAS

LUCIANO RODRIGUES MACIEL
 BA nº 028.509/O-5
 CONTADOR

RAFAEL DE OLIVEIRA F. MATTOS
 016.406.775-26
 CONTROLADOR INTERNO

Prefeitura Municipal de Morro do Chapéu

Estado da Bahia - Prefeitura Municipal de Morro do Chapéu
RELATÓRIO RESUMIDO DA EXECUÇÃO ORÇAMENTÁRIA
DEMONSTRATIVO DA EXECUÇÃO DAS DESPESAS POR FUNÇÃO/SUBFUNÇÃO
ORÇAMENTO FISCAL E DA SEGURIDADE SOCIAL
 Período: Julho a Agosto/2020
 RREO - ANEXO 2 (LRF, Art. 52, Inciso II, alínea "c")

Em Reais

FUNÇÃO/SUBFUNÇÃO (Exceto Intra - Orçamentárias) (I)	DOTAÇÃO INICIAL	DOTAÇÃO ATUALIZADA (a)	DESPESAS EMPENHADAS			SALDO (c)=(a-b)	DESPESAS LIQUIDADAS			SALDO (e)=(a-d)
			No Bimestre	Até o bimestre (b)	% (b/tota l b)		No Bimestre	Até o bimestre (d)	% (d/total d)	
LEGISLATIVA	4.240.400,00	4.240.400,00	8.036,00	3.540.299,28	4,58	700.100,72	517.550,50	2.106.147,17	3,77	2.134.252,83
Ação Legislativa	4.240.400,00	4.240.400,00	8.036,00	3.540.299,28	4,58	700.100,72	517.550,50	2.106.147,17	3,77	2.134.252,83
JUDICIÁRIA	365.000,00	374.000,00	38.198,39	169.738,39	0,22	204.261,61	53.439,16	151.876,05	0,27	222.123,95
Administração Geral	365.000,00	374.000,00	38.198,39	169.738,39	0,22	204.261,61	53.439,16	151.876,05	0,27	222.123,95
ADMINISTRAÇÃO	13.636.500,00	15.004.800,00	1.493.819,76	9.833.321,51	12,72	5.171.478,49	1.981.084,23	7.352.023,10	13,17	7.652.776,90
Administração Geral	13.458.500,00	14.849.800,00	1.493.819,76	9.749.082,01	12,62	5.100.717,99	1.963.348,75	7.305.648,26	13,09	7.544.151,74
Controle Interno	155.000,00	155.000,00	0,00	84.239,50	0,11	70.760,50	17.735,48	46.374,84	0,08	108.625,16
Comunicação Social	23.000,00	0,00	0,00	0,00	0,00	0,00	0,00	0,00	0,00	0,00
SEGURANÇA PÚBLICA	67.000,00	69.500,00	250,00	37.250,00	0,05	32.250,00	750,00	10.370,00	0,02	59.130,00
Defesa Civil	67.000,00	69.500,00	250,00	37.250,00	0,05	32.250,00	750,00	10.370,00	0,02	59.130,00
ASSISTÊNCIA SOCIAL	6.287.590,00	6.287.590,00	782.585,88	3.097.659,63	4,01	3.189.930,37	702.141,99	2.205.004,97	3,95	4.082.585,03
Administração Geral	2.545.600,00	2.697.700,00	255.740,00	1.245.788,42	1,61	1.451.911,58	336.931,59	1.015.428,09	1,82	1.682.271,91
Formação de Recursos Humanos	11.000,00	11.000,00	0,00	0,00	0,00	11.000,00	0,00	0,00	0,00	11.000,00
Assistência ao Idoso	68.000,00	0,00	0,00	0,00	0,00	0,00	0,00	0,00	0,00	0,00
Assistência ao Portador de	13.000,00	5.000,00	0,00	400,00	0,00	4.600,00	100,00	400,00	0,00	4.600,00
Assistência à Criança e ao	452.500,00	396.000,00	18.683,55	110.572,90	0,14	285.427,10	17.996,47	75.507,37	0,14	320.492,63
Assistência Comunitária	2.550.490,00	2.537.690,00	329.185,01	1.555.920,99	2,01	981.769,01	336.163,93	1.102.719,51	1,98	1.434.970,49
Alimentação e Nutrição	22.000,00	15.200,00	7.200,00	13.200,00	0,02	2.000,00	10.950,00	10.950,00	0,02	4.250,00
Fomento ao Trabalho	22.000,00	22.000,00	0,00	0,00	0,00	22.000,00	0,00	0,00	0,00	22.000,00
Habituação Urbana	603.000,00	603.000,00	171.777,32	171.777,32	0,22	431.222,68	0,00	0,00	0,00	603.000,00
PREVIDÊNCIA SOCIAL	4.200.000,00	4.200.000,00	839.000,00	2.393.261,34	3,10	1.806.738,66	476.690,58	1.580.508,46	2,83	2.619.491,54
Administração Geral	803.700,00	803.700,00	39.000,00	394.761,34	0,51	408.938,66	68.652,47	256.137,74	0,46	547.562,26
Previdência do Regime Estatutário	3.396.300,00	3.396.300,00	800.000,00	1.998.500,00	2,59	1.397.800,00	408.038,11	1.324.370,72	2,37	2.071.929,28
SAÚDE	25.277.960,00	25.277.960,00	3.850.265,63	20.292.158,12	26,26	4.985.801,88	5.193.769,58	15.902.235,14	28,49	9.375.724,86
Administração Geral	2.543.500,00	2.905.821,92	700.369,10	2.155.408,20	2,79	750.413,72	741.696,61	1.672.988,24	3,00	1.232.833,68
Formação de Recursos Humanos	11.000,00	8.500,00	0,00	8.400,00	0,01	100,00	2.520,00	4.200,00	0,01	4.300,00

Prefeitura Municipal de Morro do Chapéu

Estado da Bahia - Prefeitura Municipal de Morro do Chapéu
RELATÓRIO RESUMIDO DA EXECUÇÃO ORÇAMENTÁRIA
DEMONSTRATIVO DA EXECUÇÃO DAS DESPESAS POR FUNÇÃO/SUBFUNÇÃO
ORÇAMENTO FISCAL E DA SEGURIDADE SOCIAL

Período: Julho a Agosto/2020
 RREO - ANEXO 2 (LRF, Art. 52, Inciso II, alínea "c")

Em Reais

FUNÇÃO/SUBFUNÇÃO (Exceto Intra - Orçamentárias) (I)	DOTAÇÃO INICIAL	DOTAÇÃO ATUALIZADA (a)	DESPESAS EMPENHADAS			SALDO (c)=(a-b)	DESPESAS LIQUIDADAS			SALDO (e)=(a-d)
			No Bimestre	Até o bimestre (b)	% (b/total (a+b))		No Bimestre	Até o bimestre (d)	% (d/total (d+e))	
Atenção Básica	11.309.815,00	8.684.093,08	1.389.781,86	6.559.831,71	8,49	2.124.261,37	1.704.274,37	4.994.226,12	8,95	3.689.866,96
Assistência Hospitalar e Ambulatorial	9.757.645,00	12.107.745,00	1.636.482,88	10.262.772,85	13,28	1.844.972,15	2.422.554,08	8.365.951,90	14,99	3.741.793,10
Vigilância Sanitária	469.000,00	395.800,00	63.239,86	176.875,58	0,23	218.924,42	62.175,52	112.164,79	0,20	283.635,21
Vigilância Epidemiológica	1.187.000,00	1.176.000,00	60.391,93	1.128.869,78	1,46	47.130,22	260.549,00	752.704,09	1,35	423.295,91
EDUCAÇÃO	39.645.471,00	39.645.471,00	6.805.766,91	23.256.615,15	30,10	16.388.855,85	6.498.405,20	17.993.744,37	32,24	21.651.726,63
Administração Geral	2.555.200,00	2.555.200,00	14.900,00	442.819,55	0,57	2.112.380,45	68.372,98	210.659,99	0,38	2.344.540,01
Formação de Recursos Humanos	162.000,00	162.000,00	0,00	12.000,00	0,02	150.000,00	0,00	10.000,00	0,02	152.000,00
Alimentação e Nutrição	1.004.000,00	959.500,00	0,00	318.842,65	0,41	640.657,35	6.192,00	225.684,27	0,40	733.815,73
Ensino Fundamental	23.872.536,00	23.540.136,00	4.425.411,76	14.947.109,87	19,34	8.593.026,13	4.820.302,32	13.342.419,63	23,90	10.197.716,37
Ensino Médio	10.500,00	10.500,00	0,00	0,00	0,00	10.500,00	0,00	0,00	0,00	10.500,00
Ensino Superior	32.500,00	61.500,00	20.000,00	35.868,44	0,05	25.631,56	18.994,14	30.743,00	0,06	30.757,00
Educação Infantil	6.200.000,00	6.200.000,00	914.034,99	3.484.631,48	4,51	2.715.368,52	1.000.799,77	2.472.576,81	4,43	3.727.423,19
Educação de Jovens e Adultos	1.022.400,00	1.022.400,00	0,00	440.000,00	0,57	582.400,00	105.928,27	279.855,24	0,50	742.544,76
Educação Especial	529.700,00	529.700,00	1.922,16	236.922,16	0,31	292.777,84	88.895,36	201.922,16	0,36	327.777,84
Educação Básica	690.500,00	911.700,00	81.950,00	771.673,00	1,00	140.027,00	66.329,05	392.386,91	0,70	519.313,09
Transporte Rodoviário	3.341.135,00	3.591.135,00	1.347.548,00	2.566.748,00	3,32	1.024.387,00	322.591,31	827.496,36	1,48	2.763.638,64
Desporto Comunitário	225.000,00	101.700,00	0,00	0,00	0,00	101.700,00	0,00	0,00	0,00	101.700,00
CULTURA	913.500,00	88.000,00	0,00	7.540,00	0,01	80.460,00	0,00	7.540,00	0,01	80.460,00
Patr. Hist., Artístico e Arqueológico	150.500,00	10.000,00	0,00	7.540,00	0,01	2.460,00	0,00	7.540,00	0,01	2.460,00
Difusão Cultural	725.000,00	78.000,00	0,00	0,00	0,00	78.000,00	0,00	0,00	0,00	78.000,00
Infra-estrutura Urbana	38.000,00	0,00	0,00	0,00	0,00	0,00	0,00	0,00	0,00	0,00
URBANISMO	14.760.118,00	15.750.207,82	4.263.798,87	9.122.373,25	11,80	6.627.834,57	1.440.415,10	4.784.455,32	8,57	10.965.752,50
Infra-estrutura Urbana	9.001.000,00	10.038.589,82	3.630.798,87	5.017.406,90	6,49	5.021.182,92	323.209,22	1.004.984,43	1,80	9.033.605,39
Serviços Urbanos	5.679.118,00	5.631.618,00	633.000,00	4.104.366,35	5,31	1.526.651,65	1.117.205,88	3.779.470,89	6,77	1.852.147,11
Transporte Rodoviário	80.000,00	80.000,00	0,00	0,00	0,00	80.000,00	0,00	0,00	0,00	80.000,00
SANEAMENTO	995.000,00	1.212.100,00	199.000,00	669.447,60	0,87	542.652,40	228.614,87	485.967,25	0,87	726.132,75

Prefeitura Municipal de Morro do Chapéu

Estado da Bahia - Prefeitura Municipal de Morro do Chapéu
RELATÓRIO RESUMIDO DA EXECUÇÃO ORÇAMENTÁRIA
DEMONSTRATIVO DA EXECUÇÃO DAS DESPESAS POR FUNÇÃO/SUBFUNÇÃO
ORÇAMENTO FISCAL E DA SEGURIDADE SOCIAL
 Período: Julho a Agosto/2020
 RREO - ANEXO 2 (LRF, Art. 52, Inciso II, alínea "c")

Em Reais

FUNÇÃO/SUBFUNÇÃO (Exceto Intra - Orçamentárias) (I)	DOTAÇÃO INICIAL	DOTAÇÃO ATUALIZADA (a)	DESPESAS EMPENHADAS			SALDO (c)=(a-b)	DESPESAS LIQUIDADAS			SALDO (e)=(a-d)
			No Bimestre	Até o bimestre (b)	% (b/tota l b)		No Bimestre	Até o bimestre (d)	% (d/total d)	
Saneamento Básico Urbano	995.000,00	1.212.100,00	199.000,00	669.447,60	0,87	542.652,40	228.614,87	485.967,25	0,87	726.132,75
GESTÃO AMBIENTAL	727.700,00	573.900,00	55.692,69	405.646,69	0,52	168.253,31	141.580,20	266.585,12	0,48	307.314,88
Administração Geral	599.700,00	444.700,00	692,69	305.646,69	0,40	139.053,31	81.448,20	206.453,12	0,37	238.246,88
Preservação e Conservação	105.000,00	129.200,00	55.000,00	100.000,00	0,13	29.200,00	60.132,00	60.132,00	0,11	69.068,00
Controle Ambiental	23.000,00	0,00	0,00	0,00	0,00	0,00	0,00	0,00	0,00	0,00
AGRICULTURA	864.849,00	604.449,00	90.000,00	324.259,57	0,42	280.189,43	77.822,36	208.694,15	0,37	395.754,85
Administração Geral	628.349,00	571.949,00	90.000,00	324.259,57	0,42	247.689,43	77.822,36	208.694,15	0,37	363.254,85
Extensão Rural	71.000,00	0,00	0,00	0,00	0,00	0,00	0,00	0,00	0,00	0,00
Promoção da Produção Agropecuária	165.500,00	32.500,00	0,00	0,00	0,00	32.500,00	0,00	0,00	0,00	32.500,00
ENERGIA	1.601.500,00	1.886.800,00	522.000,00	1.346.549,75	1,74	540.250,25	428.756,85	1.162.911,52	2,08	723.888,48
Energia Elétrica	1.601.500,00	1.886.800,00	522.000,00	1.346.549,75	1,74	540.250,25	428.756,85	1.162.911,52	2,08	723.888,48
TRANSPORTE	2.079.000,00	1.924.600,00	0,00	1.010.358,35	1,31	914.241,65	0,00	315.598,36	0,57	1.609.001,64
Transporte Rodoviário	2.079.000,00	1.924.600,00	0,00	1.010.358,35	1,31	914.241,65	0,00	315.598,36	0,57	1.609.001,64
DESPORTO E LAZER	1.390.000,00	872.400,00	90.360,00	366.308,92	0,47	506.091,08	56.088,48	177.774,63	0,32	694.625,37
Administração Geral	282.000,00	334.100,00	90.360,00	249.292,60	0,32	84.807,40	56.088,48	117.258,31	0,21	216.841,69
Desporto Comunitário	1.108.000,00	538.300,00	0,00	117.016,32	0,15	421.283,68	0,00	60.516,32	0,11	477.783,68
ENCARGOS ESPECIAIS	1.952.015,05	2.068.015,05	40.850,57	1.404.472,05	1,82	663.543,00	237.974,49	1.103.997,21	1,98	964.017,84
Serviço da Dívida Interna	1.174.015,05	1.290.015,05	-99.149,43	870.672,05	1,13	419.343,00	83.631,17	638.289,44	1,14	651.725,61
Outros Encargos Especiais	778.000,00	778.000,00	140.000,00	533.800,00	0,69	244.200,00	154.343,32	465.707,77	0,83	312.292,23
RESERVA DE CONTINGÊNCIA	996.396,95	996.396,95	0,00	0,00	0,00	996.396,95	0,00	0,00	0,00	996.396,95
Reserva de Contingência	996.396,95	996.396,95	0,00	0,00	0,00	996.396,95	0,00	0,00	0,00	996.396,95
Despesas Intra-Orçamentárias (II)	0,00	0,00	0,00	0,00	0,00	0,00	0,00	0,00	0,00	0,00
TOTAL (III)=(I+II)	120.000.000,00	121.076.589,82	19.079.624,70	77.277.259,60	100	43.799.330,22	18.035.083,59	55.815.432,82	100	65.261.157,00

Prefeitura Municipal de Morro do Chapéu

Estado da Bahia - Prefeitura Municipal de Morro do Chapéu
RELATÓRIO RESUMIDO DA EXECUÇÃO ORÇAMENTÁRIA
DEMONSTRATIVO DA EXECUÇÃO DAS DESPESAS POR FUNÇÃO/SUBFUNÇÃO
ORÇAMENTO FISCAL E DA SEGURIDADE SOCIAL
Período: Julho a Agosto/2020
RREO - ANEXO 2 (LRF, Art. 52, Inciso II, alínea "c")

Em Reais

LEONARDO REBOUÇAS D. LIMA
784.827.395-49
PREFEITO MUNICIPAL

LAURA GARCIA MATTOS DE NUNES
013.680.335-04
SECRETÁRIA DE FINANÇAS

LUCIANO RODRIGUES MACIEL
BA nº 028.509/O-5
CONTADOR

RAFAEL DE OLIVEIRA F. MATTOS
016.406.775-26
CONTROLADOR INTERNO

22/09/2020 16:49:54

PLANWEB - Plataforma de Administração Municipal

Página: 4

Prefeitura Municipal de Morro do Chapéu

Em Reais

ESPECIFICAÇÃO	EVOLUÇÃO DA RECEITA REALIZADA NOS ÚLTIMOS 12 MESES												TOTAL (Últimos 12 meses)
	Set/2019	Out/2019	Nov/2019	Dez/2019	Jan/2020	Fev/2020	Mar/2020	Abr/2020	Mai/2020	Jun/2020	Jul/2020	Ago/2020	
RECEITAS CORRENTES (I)	6.198.662,49	6.310.496,99	7.070.803,24	12.580.085,97	6.939.861,17	8.022.619,39	6.816.605,67	7.241.793,29	6.275.419,52	9.178.721,57	10.301.871,02	8.846.065,78	95.783.006,10
Impostos, Taxas e IPTU	636.379,09	377.543,16	436.433,95	1.246.053,92	448.934,03	493.658,54	615.052,39	428.887,29	316.389,33	889.823,03	484.917,88	607.089,17	6.980.961,78
ISS	19.104,40	21.622,79	22.706,61	28.907,29	24.583,53	19.659,24	107.623,44	9.445,34	10.913,45	9.037,51	12.256,63	8.590,82	294.451,05
ITBI	420.457,04	196.529,50	256.961,85	473.995,62	327.656,71	197.465,30	287.802,66	198.826,82	245.697,73	417.804,19	332.346,35	445.934,11	3.801.477,88
IRRF	9.623,88	7.082,25	52.372,05	4.364,37	4.839,84	1.255,62	5.869,18	59.070,43	2.850,00	11.550,00	6.798,00	12.750,00	178.425,62
Outros Impostos, Taxas e Contribuições	36.257,38	97.410,87	78.173,76	346.089,31	0,00	0,00	148.471,46	26.782,23	10.103,34	174.655,32	102.939,49	102.944,26	1.123.826,42
Receita Patrimonial	150.936,39	54.897,75	26.219,68	392.698,33	91.853,95	275.278,38	65.285,65	134.762,47	46.824,81	276.576,01	30.577,41	36.869,98	1.582.780,81
Rendimentos de Aplicação	83.776,40	81.643,00	91.997,44	200.352,76	94.039,40	92.082,96	72.062,50	88.066,15	79.673,88	75.279,05	71.146,40	88.108,16	1.118.228,10
Outras Receitas	6.268,44	23.203,54	6.384,95	30.640,68	5.682,36	5.110,75	65.615,41	10.619,32	5.076,34	54.877,87	8.571,72	2.699,98	224.749,36
Receita Agropecuária	6.268,44	23.203,54	6.384,95	30.640,68	5.682,36	5.110,75	65.615,41	10.619,32	5.076,34	54.877,87	8.571,72	2.699,98	224.749,36
Receita Industrial	0,00	0,00	0,00	0,00	0,00	0,00	0,00	0,00	0,00	0,00	0,00	0,00	0,00
Receita de Serviço	0,00	0,00	0,00	0,00	0,00	0,00	0,00	0,00	0,00	0,00	0,00	0,00	0,00
Transferências Correntes	5.471.240,56	5.813.144,85	6.524.624,27	10.791.697,97	6.387.648,63	7.422.246,56	6.060.800,13	6.714.220,53	5.874.279,97	8.138.783,73	9.735.918,41	8.146.524,47	87.081.130,08
Cota-Parte do FPM	1.691.929,40	1.557.330,87	2.113.520,83	2.525.756,79	2.136.846,92	3.087.648,44	1.805.433,49	1.769.724,50	1.848.961,47	1.505.360,49	1.544.141,22	1.648.851,96	23.235.506,38
Cota-Parte do ICMS	796.729,06	871.589,82	805.748,24	1.237.878,85	617.723,83	908.530,23	980.547,44	704.761,27	694.547,23	835.866,84	731.604,72	892.740,46	10.078.267,99
Cota-Parte do IPVA	90.957,72	73.711,01	41.470,52	47.043,84	68.918,52	49.713,59	56.094,33	37.385,33	43.824,59	86.717,28	113.321,72	105.694,95	814.853,40
Cota-Parte do ITR	10.143,49	31.445,39	3.815,46	1.872,40	763,57	5.247,58	762,79	459,14	1.099,31	361,78	1.761,51	946,53	58.678,95
LC 87/1996	0,00	0,00	0,00	0,00	0,00	0,00	0,00	0,00	0,00	0,00	0,00	0,00	0,00
FUNDEB	1.417.540,31	1.467.592,47	1.526.091,03	2.093.782,49	1.313.473,43	1.874.575,07	1.386.603,91	1.361.446,51	1.267.460,24	1.193.099,33	1.394.293,11	1.434.524,88	17.730.482,78
Outras Transferências	1.463.940,58	1.811.475,29	2.033.978,19	4.885.363,60	2.249.922,36	1.496.531,65	1.831.358,17	2.840.443,78	2.018.387,13	4.517.378,01	5.950.796,13	4.063.765,69	35.163.340,58
Outras Receitas Correntes	1.000,00	14.962,44	11.362,63	305.145,71	3.556,75	9.520,58	3.075,24	0,00	0,00	20.157,89	1.316,61	1.644,00	371.741,85

Prefeitura Municipal de Morro do Chapéu

Estado da Bahia - Prefeitura Municipal de Morro do Chapéu

RELATÓRIO RESUMIDO DA EXECUÇÃO ORÇAMENTÁRIA

DEMONSTRATIVO DA RECEITA CORRENTE LIQUIDA

ORÇAMENTOS FISCAL E DA SEGURIDADE SOCIAL

PERÍODO DE REFERÊNCIA: Setembro/ 2019 A Agosto/2020

RREO - ANEXO 3 (LRF, Art. 53, Inciso I)

Em Reais

ESPECIFICAÇÃO	EVOLUÇÃO DA RECEITA REALIZADA NOS ÚLTIMOS 12 MESES												TOTAL (Últimos 12 meses)
	Set/2019	Out/2019	Nov/2019	Dez/2019	Jan/2020	Fev/2020	Mar/2020	Abr/2020	Mai/2020	Jun/2020	Jul/2020	Ago/2020	
DEDUÇÕES (II)	517.951,80	506.815,29	592.910,88	762.740,69	564.850,45	810.227,84	568.567,48	502.465,92	517.686,41	486.120,38	478.165,66	529.646,66	6.838.149,46
Dedução para o FUNDEB	517.951,80	506.815,29	592.910,88	762.740,69	564.850,45	810.227,84	568.567,48	502.465,92	517.686,41	486.120,38	478.165,66	529.646,66	6.838.149,46
RCL (III) = (I - II)	5.680.710,69	5.803.681,70	6.477.892,36	11.817.345,28	6.375.010,72	7.212.391,55	6.248.038,19	6.739.327,37	5.757.733,11	8.692.801,19	9.823.705,36	8.316.419,12	88.944.856,64

LEONARDO REBOUÇAS D. LIMA
784.827.395-49
PREFEITO MUNICIPAL

LAURA GARCIA MATTOS DE NUNES
013.680.335-04
SECRETÁRIA DE FINANÇAS

LUCIANO RODRIGUES MACIEL
BA nº 028.5097/O-5
CONTADOR

RAFAEL DE OLIVEIRA F. MATTOS
016.406.775-26
CONTROLADOR INTERNO

Prefeitura Municipal de Morro do Chapéu

Tabela 4 - Demonstrativo das Receitas e Despesas Previdenciárias do Regime Próprio de Previdência dos Servidores - Estados, DF e Municípios

ESTADO DA BAHIA - PREFEITURA MUNICIPAL DE MORRO DO CHAPEU
 RELATORIO RESUMIDO DA EXECUÇÃO ORÇAMENTÁRIA
DEMONSTRATIVO DAS RECEITAS E DESPESAS PREVIDENCIÁRIAS DO REGIME PRÓPRIO DE PREVIDÊNCIA DOS SERVIDORES
 ORÇAMENTO FISCAL E DA SEGURIDADE SOCIAL
 JULHO E AGOSTO DE 2020

RREO - Anexo 4 (LRF, Art. 53, inciso II) Em Reais

RECEITAS PREVIDENCIÁRIAS - RPPS	PLANO PREVIDENCIÁRIO		
	PREVISÃO INICIAL	PREVISÃO ATUALIZADA	RECEITAS REALIZADAS
		Até o Bimestre/ 2020	Até o Bimestre/ 2019
RECEITAS CORRENTES (I)			
Receita de Contribuições dos Segurados			
Civil			
Ativo			
Inativo			
Pensionista			
Militar			
Ativo			
Inativo			
Pensionista			
Receita de Contribuições Patronais			
Civil			
Ativo			
Inativo			
Pensionista			
Militar			
Ativo			
Inativo			
Pensionista			
Receita Patrimonial			
Receitas Imobiliárias			
Receitas de Valores Mobiliários			
Outras Receitas Patrimoniais			
Receita de Serviços			
Outras Receitas Correntes			
Compensação Previdenciária do RGPS para o RPPS			
Aportes Periódicos para Amortização de Déficit Atuarial do RPPS (II) ¹			
Demais Receitas Correntes			
RECEITAS DE CAPITAL (III)			
Alienação de Bens, Direitos e Ativos			
Amortização de Empréstimos			
Outras Receitas de Capital			
TOTAL DAS RECEITAS PREVIDENCIÁRIAS RPPS - (IV) = (I + III - II)			

Prefeitura Municipal de Morro do Chapéu

DESPESAS PREVIDENCIÁRIAS - RPPS	DOTAÇÃO INICIAL	DOTAÇÃO ATUALIZADA	DESPESAS EMPENHADAS		DESPESAS LIQUIDADAS		INSCRITAS EM RESTOS A PAGAR NÃO PROCESSADOS	
			Até o Bimestre/ 2020	Até o Bimestre/ 2019	Até o Bimestre/ 2020	Até o Bimestre/ 2019	Em 2020	Em 2019
Benefícios - Civil								
Aposentadorias								
Pensões								
Outros Benefícios Previdenciários								
Benefícios - Militar								
Reformas								
Pensões								
Outros Benefícios Previdenciários								
Outras Despesas Previdenciárias								
Compensação Previdenciária do RPPS para o RGPS								
Demais Despesas Previdenciárias								
TOTAL DAS DESPESAS PREVIDENCIÁRIAS RPPS (V)								
RESULTADO PREVIDENCIÁRIO (VI) = (IV - V)²								
PREVISÃO ORÇAMENTÁRIA								
RECURSOS RPPS ARRECADADOS EM EXERCÍCIOS ANTERIORES								
VALOR								
RESERVA ORÇAMENTÁRIA DO RPPS								
VALOR								
APORTES REALIZADOS								
APORTES DE RECURSOS PARA O PLANO PREVIDENCIÁRIO DO RPPS								
Plano de Amortização - Contribuição Patronal Suplementar								
Plano de Amortização - Aporte Periódico de Valores Predeterminados								
Outros Aportes para o RPPS								
Recursos para Cobertura de Déficit Financeiro								
BENS E DIREITOS DO RPPS								
Caixa e Equivalentes de Caixa								
Investimentos e Aplicações								
Outros Bens e Direitos								
PLANO FINANCEIRO								
RECEITAS PREVIDENCIÁRIAS - RPPS	PREVISÃO INICIAL	PREVISÃO ATUALIZADA	RECEITAS REALIZADAS		Até o Bimestre/ 2020	Até o Bimestre/ 2019		
			Até o Bimestre/ 2020	Até o Bimestre/ 2019				

Prefeitura Municipal de Morro do Chapéu

	DOTAÇÃO INICIAL	DOTAÇÃO ATUALIZADA	DESPESAS EMPENHADAS		DESPESAS LIQUIDADAS		INSCRITAS EM RESTOS A PAGAR NÃO PROCESSADOS	
			Até o Bimestre/ 2020	Até o Bimestre/ 2019	Até o Bimestre/ 2020	Até o Bimestre/ 2019	Em 2020	Em 2019
RECEITAS CORRENTES (VII) Receita de Contribuições dos Segurados Civis Ativo Inativo Pensionista Militar Ativo Inativo Pensionista Civil Ativo Inativo Pensionista Militar Ativo Inativo Pensionista Civil Ativo Inativo Receita Patrimonial Receitas Imobiliárias Receitas de Valores Mobiliários Outras Receitas Patrimoniais Receita de Serviços Outras Receitas Correntes Compensação Previdenciária do RGPS para o RPPS Demais Receitas Correntes RECEITAS DE CAPITAL (VIII) Alienação de Bens, Direitos e Ativos Amortização de Empréstimos Outras Receitas de Capital TOTAL DAS RECEITAS PREVIDENCIÁRIAS RPPS - (IX) = (VII + VIII)								
DESPESAS PREVIDENCIÁRIAS - RPPS Benefícios - Civil Aposentadorias Pensões Outros Benefícios Previdenciários Benefícios - Militar Reformas Pensões Outros Benefícios Previdenciários Outras Despesas Previdenciárias Compensação Previdenciária do RPPS para o RGPS Demais Despesas Previdenciárias								

Prefeitura Municipal de Morro do Chapéu

TOTAL DAS DESPESAS PREVIDENCIÁRIAS RPPS (X)											
RESULTADO PREVIDENCIÁRIO (XI) = (IX - X)²											
APORTES REALIZADOS											
Recursos para Cobertura de Insuflências Financeiras Recursos para Formação de Reserva											
RECEITAS DA ADMINISTRAÇÃO - RPPS				PREVISÃO INICIAL		PREVISÃO ATUALIZADA		RECEITAS REALIZADAS			
								Até o Bimestre/2020		Até o Bimestre/2019	
TOTAL DAS RECEITAS DA ADMINISTRAÇÃO RPPS - (XII)											
DESPESAS DA ADMINISTRAÇÃO - RPPS				DOTAÇÃO INICIAL		DOTAÇÃO ATUALIZADA		DESPESAS EMPENHADAS		DESPESAS LIQUIDADAS	
								Até o Bimestre/2020		Até o Bimestre/2019	
								Até o Bimestre/2020		Até o Bimestre/2019	
								Em 2020		Em 2019	
TOTAL DAS DESPESAS DA ADMINISTRAÇÃO RPPS (XV) = (XIII + XIV)											
RESULTADO DA ADMINISTRAÇÃO RPPS (XVI) = (XII - XV)											

1 Como a Portaria MPS 746/2011 determina que os recursos provenientes desses aportes devem permanecer aplicados, no mínimo, por 5 (cinco) anos, essa receita não deverá compor o total das receitas previdenciárias do período de apuração

2 O resultado previdenciário poderá ser apresentada por meio da diferença entre previsão da receita e a dotação da despesa e entre a receita realizada e a despesa liquidada (do 1º ao 5º bimestre) e a despesa liquidada (no 6º bimestre).

LUCIANO RODRIGUES MACIEL
CONTADOR
CRC 028509/O-5

LEONARDO REBOUÇAS DOURADO LIMA
PREFEITO
CPF 784.827.395-49

Prefeitura Municipal de Morro do Chapéu

Estado da Bahia - Prefeitura Municipal de Morro do Chapéu
RELATÓRIO RESUMIDO DA EXECUÇÃO ORÇAMENTÁRIA
DEMONSTRATIVO DOS RESULTADOS PRIMÁRIO E NOMINAL
ORÇAMENTO FISCAL E DA SEGURIDADE SOCIAL
 Período: Julho/ 2020 A Agosto/2020
 RREO - ANEXO 6 (LRF, Art. 53, Inciso III)

Em Reais

ACIMA DA LINHA		
RECEITAS PRIMÁRIAS	PREVISÃO ATUALIZADA	RECEITAS REALIZADAS ATÉ O BIMESTRE (a)
RECEITAS CORRENTES (I)	101.041.235,00	58.806.111,10
Impostos, Taxas e Contribuições de Melhoria	17.182.325,00	3.925.436,15
IPTU	99.275,00	136.095,47
ISS	14.200.000,00	2.217.303,54
ITBI	370.000,00	104.758,01
IRRF	800.000,00	452.735,49
Outros Impostos, Taxas e Contribuições de Melhoria	1.713.050,00	1.014.543,64
Contribuições	2.410.590,00	660.458,50
Receita Patrimonial	1.052.160,00	158.253,75
Aplicações Financeiras (II)	1.039.160,00	158.253,75
Outras Receitas Patrimoniais	13.000,00	0,00
Transferências Correntes	80.118.660,00	54.022.691,63
Cota-Parte do FPM	22.400.000,00	12.277.575,01
Cota-Parte do ICMS	8.000.000,00	5.093.057,77
Cota-Parte do IPVA	600.000,00	448.877,58
Cota-Parte do ITR	120.000,00	9.121,87
Transferências da LC 87/1996	40.000,00	0,00
Transferências da LC 61/1989	0,00	0,00
Transferências do FUNDEB	18.000.000,00	11.225.476,48
Outras Transferências Correntes	30.958.660,00	24.968.582,92
Demais Receitas Correntes	277.500,00	39.271,07
Outras Receitas Financeiras (III)	0,00	0,00
Outras Transferências Correntes	277.500,00	39.271,07
RECEITAS PRIMÁRIAS CORRENTES (IV) = (I - II - III)	100.002.075,00	58.647.857,35
RECEITAS DE CAPITAL (V)	17.092.010,00	3.270.062,48
Operações de Crédito (VI)	10.013.000,00	2.600.000,00
Amortização de Empréstimos (VII)	0,00	0,00

Prefeitura Municipal de Morro do Chapéu

Estado da Bahia - Prefeitura Municipal de Morro do Chapéu
RELATÓRIO RESUMIDO DA EXECUÇÃO ORÇAMENTÁRIA
DEMONSTRATIVO DOS RESULTADOS PRIMÁRIO E NOMINAL
ORÇAMENTO FISCAL E DA SEGURIDADE SOCIAL
 Período: Julho/ 2020 A Agosto/2020
 RREO - ANEXO 6 (LRF, Art. 53, Inciso III)

Em Reais

ACIMA DA LINHA		
RECEITAS PRIMÁRIAS	PREVISÃO ATUALIZADA	RECEITAS REALIZADAS ATÉ O BIMESTRE (a)
Alienação de Bens	20.000,00	0,00
Receitas de Alienação de Investimentos Temporários (VII)	0,00	0,00
Receitas de Alienação de Investimentos Permanentes (IX)	10.000,00	0,00
Outras Alienações de Bens	10.000,00	0,00
Transferências de Capital	7.059.010,00	670.062,48
Convênios	3.729.010,00	396.012,48
Outras Transferências de Capital	3.330.000,00	274.050,00
Outras Receitas de Capital	0,00	0,00
Outras Receitas de Capital Não Primárias (X)	0,00	0,00
Outras Receitas de Capital Primárias	0,00	0,00
RECEITAS PRIMÁRIAS DE CAPITAL (XI) = (V - VI - VII - VIII - IX - X)	7.069.010,00	670.062,48
RECEITA PRIMÁRIA TOTAL (XII) = (IV + XI)	107.071.085,00	59.317.919,83

Prefeitura Municipal de Morro do Chapéu

Estado da Bahia - Prefeitura Municipal de Morro do Chapéu
RELATÓRIO RESUMIDO DA EXECUÇÃO ORÇAMENTÁRIA
DEMONSTRATIVO DOS RESULTADOS PRIMÁRIO E NOMINAL
ORÇAMENTO FISCAL E DA SEGURIDADE SOCIAL
 Período: Julho/ 2020 A Agosto/2020
 RREO - ANEXO 6 (LRF, Art. 53, Inciso III)

Em Reais

DESPESAS PRIMÁRIAS	DOTAÇÃO ATUALIZADA	DESPESAS EMPENHADAS	DESPESAS LIQUIDADAS	DESPESAS PAGAS (a)	RESTOS A PAGAR PROCESSADOS PAGOS	RESTOS A PAGAR NÃO PROCESSADOS	
						LIQUIDADOS	PAGOS
DESPESAS CORRENTES (XIII)	95.117.623,00	44.336.916,10	50.835.765,91	50.070.602,24	0,00	0,00	0,00
Pessoal e Encargos Sociais	55.057.175,00	23.290.751,46	27.513.576,81	27.223.098,07	0,00	0,00	0,00
Juros e Encargos da Dívida (XIV)	10.000,00	155.000,00	66.515,26	66.515,26	0,00	0,00	0,00
Outras Despesas Correntes	40.050.448,00	20.891.164,64	23.255.673,84	22.780.988,91	0,00	0,00	0,00
DESPESAS PRIMÁRIAS CORRENTES (XV) = (XIII - XIV)	95.107.623,00	44.181.916,10	50.769.250,65	50.004.086,98	0,00	0,00	0,00
DESPESAS DE CAPITAL (XVI)	23.885.980,05	8.645.874,07	3.439.450,74	3.163.524,97	0,00	0,00	0,00
Investimentos	22.721.965,00	7.916.052,59	2.867.676,56	2.591.750,79	0,00	0,00	0,00
Inversões Financeiras	0,00	0,00	0,00	0,00	0,00	0,00	0,00
Concessão de Empréstimos e Financiamentos (XVII)	0,00	0,00	0,00	0,00	0,00	0,00	0,00
Aquisição de Título de Capital já Integralizado (XVIII)	0,00	0,00	0,00	0,00	0,00	0,00	0,00
Aquisição de Título de Crédito (XIX)	0,00	0,00	0,00	0,00	0,00	0,00	0,00
Demais Inversões Financeiras	0,00	0,00	0,00	0,00	0,00	0,00	0,00
Amortização da Dívida (XX)	1.164.015,05	729.821,48	571.774,18	571.774,18	0,00	0,00	0,00
DESPESAS PRIMÁRIAS DE CAPITAL (XXI) = (XVI - XVII - XVIII - XIX - XX)	22.721.965,00	7.916.052,59	2.867.676,56	2.591.750,79	0,00	0,00	0,00
RESERVA DE CONTINGÊNCIA (XXII)	996.396,95	0,00	0,00	0,00	0,00	0,00	0,00
DESPESA PRIMÁRIA TOTAL (XXIII) = (XV + XXI + XXII)	118.825.984,95	52.097.968,69	53.636.927,21	52.595.837,77	0,00	0,00	0,00
RESULTADO PRIMÁRIO - Acima da Linha (XXIV) = [XIIIa - (XXIIIa + XXIIIb + XXIIIc)]							9.322.082,06

Prefeitura Municipal de Morro do Chapéu


META FISCAL PARA O RESULTADO PRIMÁRIO		VALOR CORRENTE
Meta fixada no Anexo de Métricas Fiscais da LDO para o exercício de referência		673.995,00
JUROS NOMINAIS		
Até o Bimestre/2020		
VALOR INCORRIDO		
Juros, Encargos e Variações Monetárias Ativos (XXV)		
Juros, Encargos e Variações Monetárias Passivos (XXVI)		
RESULTADO NOMINAL - Acima da Linha (XXVII) = XXV + (XXV - XXVI)		
META FISCAL PARA O RESULTADO NOMINAL		VALOR CORRENTE
Meta fixada no Anexo de Métricas Fiscais da LDO para o exercício de referência		573.509,56
ABAIXO DA LINHA		
CÁLCULO DO RESULTADO NOMINAL		SALDO
		Em 31/Dez/2019 (a)
		Até o Bimestre/2020 (b)
DÍVIDA CONSOLIDADA (XXVIII)		28.011.986,81
DEDUÇÕES (XXIX)		8.758.660,95
Disponibilidade de Caixa		6.374.215,23
Disponibilidade de Caixa Bruta		6.374.215,23
(-) Restos a Pagar Processados (XXX)		13.931.013,00
Demais Haveres Financeiros		7.556.797,77
DÍVIDA CONSOLIDADA LÍQUIDA (XXXI) = (XXXII - XXX)		-
RESULTADO NOMINAL - Abaixo da Linha (XXXII) = (XXXI - XXXIb)		22.233.916,79
		19.253.325,86
		2.980.590,93
AJUSTE METODOLÓGICO		Até o Bimestre/2020
VARIACÃO SALDO RPP = (XXXIII) = (XXXa - XXXb)		
RECEITA DE ALIENAÇÃO DE INVESTIMENTOS PERMANENTES (IX)		
PASSIVOS RECONHECIDOS NA DC (XXXIV)		
VARIACÃO CAMBIAL (XXXV)		
PAGAMENTO DE PRECATORIOS INTEGRANTES DA DC (XXXVI)		
AJUSTES RELATIVOS AO RPPS (XXXVII)		
OUTROS AJUSTES (XXXVIII)		
RESULTADO NOMINAL AJUSTADO - Abaixo da Linha (XXXIX) = (XXXII - XXXIII - IX + XXXIV + XXXV - XXXVI + XXXVII + XXXVIII)		
RESULTADO PRIMARIO - Abaixo da Linha (XL) = XXXIX - (XXV - XXVI)		
INFORMAÇÕES ADICIONAIS		PREVISÃO ORÇAMENTÁRIA
SALDO DE EXERCÍCIOS ANTERIORES		
Recursos Arrecadados em Exercícios Anteriores - RPPS		
Superávit Financeiro Utilizado para Abertura e Reabertura de Créditos Adicionais		
RESERVA ORÇAMENTÁRIA DO RPPS		

NOTA:

LEONARDO REBOUÇAS DOURADO LIMA
PREFEITO
CPF 784.827.395-49

LUCIANO RODRIGUES MACIEL
CONTADOR
CRC 028509/0-5

Prefeitura Municipal de Morro do Chapéu




Rua Coronel Dias Coelho | 188 | Centro | Morro do Chapéu-Ba

Prefeitura Municipal de Morro do Chapéu


Rua Coronel Dias Coelho | 188 | Centro | Morro do Chapéu-Ba

Prefeitura Municipal de Morro do Chapéu



Rua Coronel Dias Coelho | 188 | Centro | Morro do Chapéu-Ba

Prefeitura Municipal de Morro do Chapéu




Rua Coronel Dias Coelho | 188 | Centro | Morro do Chapéu-Ba

Prefeitura Municipal de Morro do Chapéu

Rua Coronel Dias Coelho | 188 | Centro | Morro do Chapéu-Ba

Prefeitura Municipal de Morro do Chapéu




Rua Coronel Dias Coelho | 188 | Centro | Morro do Chapéu-Ba

Prefeitura Municipal de Morro do Chapéu


Rua Coronel Dias Coelho | 188 | Centro | Morro do Chapéu-Ba

Prefeitura Municipal de Morro do Chapéu



Rua Coronel Dias Coelho | 188 | Centro | Morro do Chapéu-Ba

Prefeitura Municipal de Morro do Chapéu



Rua Coronel Dias Coelho | 188 | Centro | Morro do Chapéu-Ba

Prefeitura Municipal de Morro do Chapéu

Rua Coronel Dias Coelho | 188 | Centro | Morro do Chapéu-Ba

Prefeitura Municipal de Morro do Chapéu

Rua Coronel Dias Coelho | 188 | Centro | Morro do Chapéu-Ba

Prefeitura Municipal de Morro do Chapéu

Tabela 7.2 - Demonstrativo dos Restos a Pagar por Poder e Órgão - Municípios

ESTADO DA BAHIA - PREFEITURA MUNICIPAL DE MORRO DO CHAPEU
 RELATÓRIO RESUMIDO DA EXECUÇÃO ORÇAMENTÁRIA
DEMONSTRATIVO DOS RESTOS A PAGAR POR PODER E ÓRGÃO
 ORÇAMENTOS FISCAL E DA SEGURIDADE SOCIAL
 JULHO E AGOSTO DE 2020

RREO - ANEXO 7 (LRF, art. 53, inciso V)

PODER/ÓRGÃO	RESTOS A PAGAR PROCESSADOS						RESTOS A PAGAR NÃO PROCESSADOS						Saldo Total L = (e + k)
	Inscritos			Saldo e = (a + b) - (c + d)	Inscritos			Saldo k = (f + g) - (h + j)					
	Em Exercícios Anteriores (a)	Em 31 de dezembro de 2019 (b)	Pagos (c)		Cancelados (d)	Em Exercícios Anteriores (f)	Em 31 de dezembro de 2019 (g)		Liquidados (h)	Pagos (i)	Cancelados (j)		
RESTOS A PAGAR (EXCETO INTRA-ORÇAMENTÁRIOS) (I) PODER EXECUTIVO PODER LEGISLATIVO Câmara Municipal Tribunal de Contas do Município RESTOS A PAGAR (INTRA-ORÇAMENTÁRIOS) (II)													
TOTAL (III) = (I + II)													

FONTE: Sistema de Contabilidade

NOTA:

LEONARDO REBOUÇAS DOURADO LIMA
 PREFEITO
 CPF 784.827.395-49

LUCIANO RODRIGUES MACIEL
 CONTADOR
 CRC 028509/O-5

Prefeitura Municipal de Morro do Chapéu

Estado da Bahia - Prefeitura Municipal de Morro do Chapéu
RELATORIO RESUMIDO DA EXECUÇÃO ORÇAMENTÁRIA
 Demonstrativo das Receitas e Despesas com Manutenção e Desenvolvimento do Ensino - MDE
ORÇAMENTO FISCAL E DA SEGURIDADE SOCIAL
 Período de Referência: Julho/ 2020 A Agosto/2020
 RREO - ANEXO 8 (LDB, Art. 72)

RECEITA RESULTANTE DE IMPOSTOS (Art. 212 CF)	RECEITAS DO ENSINO		PREVISÃO ATUALIZADA (a)	RECEITAS REALIZADAS	
	PREVISÃO INICIAL	PREVISÃO INICIAL		Até o bimestre (b)	% (c)=(b/a)x100
1 - RECEITAS DE IMPOSTOS	16.134.875,00	16.134.875,00	16.134.875,00	3.422.112,87	21,21
1.1 - Receitas Resultante do IPTU	242.875,00	242.875,00	242.875,00	202.109,96	83,22
1.1.1 - IPTU	99.275,00	99.275,00	99.275,00	136.095,47	137,09
1.1.2 - Multas, Juros, Dividas e Encargos do IPTU	143.600,00	143.600,00	143.600,00	66.014,49	45,97
1.2 - Receitas Resultantes do ITBI	372.000,00	372.000,00	372.000,00	104.983,07	28,22
1.2.1 - ITBI	370.000,00	370.000,00	370.000,00	104.758,01	28,31
1.2.2 - Multas, Juros, Dividas e Encargos do ITBI	2.000,00	2.000,00	2.000,00	225,06	11,25
1.3 - Receitas Resultante do ISS	14.720.000,00	14.720.000,00	14.720.000,00	2.453.533,87	16,67
1.3.1 - ISS	14.200.000,00	14.200.000,00	14.200.000,00	2.420.687,98	17,05
1.3.2 - Multas, Juros, Dividas e Encargos do ISS	520.000,00	520.000,00	520.000,00	32.845,89	6,32
1.4 - Receita Resultante de IR	800.000,00	800.000,00	800.000,00	661.485,97	82,69
1.5 - Receita Resultante de ITR	0,00	0,00	0,00	0,00	0,00
1.5.1 - ITR	0,00	0,00	0,00	0,00	0,00
1.5.2 - Multas, Juros, Dividas e Encargos	0,00	0,00	0,00	0,00	0,00
2 - RECEITAS DE TRANSFERÊNCIAS CONSTITUCIONAIS	39.250.000,00	39.250.000,00	39.250.000,00	22.333.315,32	56,90
2.1 - Cota-Parte FPM	28.000.000,00	28.000.000,00	28.000.000,00	15.346.968,49	54,81
2.2 - Cota-Parte ICMS	10.000.000,00	10.000.000,00	10.000.000,00	6.366.322,02	63,66
2.3 - ICMS Desoneração - LC 87/1996	50.000,00	50.000,00	50.000,00	0,00	0,00
2.4 - Cota-Parte IPI Exportação	300.000,00	300.000,00	300.000,00	46.952,29	15,65
2.5 - Cota-Parte ITR	150.000,00	150.000,00	150.000,00	11.402,21	7,60
2.6 - Cota-Parte IPVA	750.000,00	750.000,00	750.000,00	561.670,31	74,89
2.7 - Cota-Parte IOF-Ouro	0,00	0,00	0,00	0,00	0,00
3 - TOTAL DA RECEITA DE IMPOSTOS (1 + 2)	55.384.875,00	55.384.875,00	55.384.875,00	25.755.428,19	46,50

Prefeitura Municipal de Morro do Chapéu

RECEITAS ADICIONAIS PARA FINANCIAMENTO DO ENSINO	PREVISÃO INICIAL	PREVISÃO ATUALIZADA (a)	RECEITAS REALIZADAS	
			Até o bimestre (b)	% (c)=(b/a)x100
4 - RECEITA DE APLICAÇÃO VINCULADA AO ENSINO	0,00	0,00	0,00	0,00
5 - RECEITA DE TRANSFERÊNCIAS DO FNDE	2.044.585,00	2.044.585,00	1.056.487,64	51,67
5.1 - Transferências do Salário-Educação	950.000,00	950.000,00	422.200,53	44,44
5.2 - Transferências Diretas - PDDE	30.000,00	30.000,00	0,00	0,00
5.3 - Transferências Diretas - PNAE	911.000,00	911.000,00	409.008,60	44,90
5.4 - Transferências Diretas - PNATE	90.000,00	90.000,00	223.766,48	248,63
5.5 - Outras Transferências do FNDE	50.000,00	50.000,00	0,00	0,00
5.6 - Aplicação Financeira dos Recursos do FNDE	13.585,00	13.585,00	1.492,03	10,98
6 - RECEITA DE TRANSFERÊNCIA DE CONVÊNÍOS	870.000,00	870.000,00	0,00	0,00
6.1 - Transferências de Convênios	870.000,00	870.000,00	0,00	0,00
6.2 - Aplicação Financeira dos Recursos de Convênios	0,00	0,00	0,00	0,00
7 - RECEITA DE OPERAÇÕES DE CRÉDITO	0,00	0,00	0,00	0,00
8 - OUTRAS RECEITAS PARA FINANCIAMENTO DO ENSINO	0,00	0,00	0,00	0,00
9 - TOTAL DAS RECEITAS ADICIONAIS (4 + 5 + 6 + 7 + 8)	2.914.585,00	2.914.585,00	1.056.487,64	36,25
FUNDEB				
10 - RECEITAS DESTINADAS AO FUNDEB	7.850.000,00	7.850.000,00	4.457.730,80	56,79
10.1 - Cota-Parte FPM destinada ao FUNDEB (20% de 2.1)	5.600.000,00	5.600.000,00	3.069.393,48	54,81
10.2 - Cota-Parte ICMS destinada ao FUNDEB (20% de 2.2)	2.000.000,00	2.000.000,00	1.273.264,25	63,66
10.3 - ICMS Desoneração dest. ao FUNDEB (20% de 2.3)	10.000,00	10.000,00	0,00	0,00
10.4 - Cota-Parte IPI Exp. destinado ao FUNDEB (20% de 2.4)	60.000,00	60.000,00	0,00	0,00
10.5 - Cota-Parte ITR destinados ao FUNDEB	30.000,00	30.000,00	2.280,34	7,60
10.6 - Cota-Parte IPVA destinada ao FUNDEB (20% de 2.6)	150.000,00	150.000,00	112.792,73	75,20
11 - RECEITAS RECEBIDAS DO FUNDEB	18.039.000,00	18.039.000,00	11.231.405,75	62,26
11.1 - Transferências de Recursos do FUNDEB	18.000.000,00	18.000.000,00	11.225.476,48	62,36
11.2 - Complementação da União do FUNDEB	0,00	0,00	0,00	0,00
11.3 - Receita da Aplicação Financeira do FUNDEB	39.000,00	39.000,00	5.929,27	15,20
12 - RESULTADO LÍQUIDO DO FUNDEB (11.1 - 10)	10.150.000,00	10.150.000,00	6.767.745,68	66,68

[SE RESULTADO LÍQUIDO DA TRANSFERÊNCIA (12) > 0] = ACRÉSCIMO RESULTANTE DAS TRANSFERÊNCIAS DO FUNDEB
 [SE RESULTADO LÍQUIDO DA TRANSFERÊNCIA (12) < 0] = DECRÉSCIMO RESULTANTE DAS TRANSFERÊNCIAS DO FUNDEB

Prefeitura Municipal de Morro do Chapéu

DESPESAS DO FUNDEB	DOTAÇÃO INICIAL	DOTAÇÃO ATUALIZADA (d)	DESPESAS EMPENHADAS		DESPESAS LIQUIDADAS		INSCRITAS EM RESTOS A PAGAR NÃO PROC. (i)
			Até o Bimestre (e)	% (f)=(e/d)x100	Até o Bimestre (g)	% (h)=(g/d)x100	
13 - PAGAMENTO DOS PROFISSIONAIS DO MAGISTÉRIO	18.739.000,00	18.348.500,00	7.950.000,00	43,33	10.420.731,16	56,79	0,00
13.1 - Com Educação Infantil	3.600.000,00	3.600.000,00	1.450.000,00	0,00	1.705.714,45	0,00	0,00
13.2 - Com Ensino Fundamental	15.139.000,00	14.748.500,00	6.500.000,00	44,07	8.715.016,71	59,09	0,00
14 - OUTRAS DESPESAS	5.718.000,00	6.725.100,00	2.568.082,50	38,19	4.675.856,21	69,53	0,00
14.1 - Com Educação Infantil	808.000,00	897.600,00	509.500,00	56,76	548.919,71	61,15	0,00
14.2 - Com Educação Fundamental	4.910.000,00	5.827.500,00	2.058.582,50	35,33	4.126.936,50	70,82	0,00
15 - TOTAL DAS DESPESAS DO FUNDEB (13 + 14)	24.457.000,00	25.073.600,00	10.518.082,50	41,95	15.096.587,37	60,21	0,00
DEDUÇÕES PARA FINS DO LIMITE DO FUNDEB							
16 - RESTOS A PAGAR INSCRITOS NO EXERCÍCIO SEM DISPONIBILIDADE FINANCEIRA DE RECURSOS DO FUNDEB							0,00
17 - DESPESAS CUSTEADAS COM SUPERÁVIT FINANCEIRO DO EXERCÍCIO ANTERIOR DO FUNDEB							0,00
18 - TOTAL DAS DEDUÇÕES CONSIDERADAS PARA FINS DE LIMITE DO FUNDEB (16 + 17)							0,00
INDICADORES DO FUNDEB							
19 - TOTAL DAS DESPESAS DO FUNDEB PARA FINS DE LIMITE (15 - 18)							15.096.587,37
19.1 - MÍNIMO DE 60% DO FUNDEB NA REMUNERAÇÃO DO MAGISTÉRIO ((13 - (16.1 + 17.1)) / (11) * 100) %							69,14
19.2 - MÍNIMO DE 40% EM DESPESA COM MDE, QUE NÃO REMUNERAÇÃO DO MAGISTÉRIO (14 - (16.2 + 17.2)) / (11) * 100) %							41,63
19.3 - MÁXIMO DE 5% NÃO APLICADO NO EXERCÍCIO (100 - (19.1 + 19.2)) %							48,85
CONTROLE DA UTILIZAÇÃO DE RECURSOS NO EXERCÍCIO SUBSEQUENTE							
20 - RECURSOS RECEBIDOS DO FUNDEB EXERCÍCIO ANTERIOR NÃO UTILIZADOS							0,00
21 - DESPESAS CUSTEADAS COM O SALDO DO ITEM 20 ATÉ O 1º TRIMESTRE DESTE EXERCÍCIO							0,00
DESPESAS COM MANUTENÇÃO E DESENVOLVIMENTO DO ENSINO - DESPESAS CUSTEADAS COM A RECEITA RESULTANTE DE IMPOSTOS E RECURSOS DO FUNDEB							
DESPESAS COM AÇÕES TÍPICAS DE MDE	DOTAÇÃO INICIAL	DOTAÇÃO ATUALIZADA (d)	DESPESAS EMPENHADAS		DESPESAS LIQUIDADAS		INSCRITAS EM RESTOS A PAGAR NÃO PROC. (i)
			Até o Bimestre (e)	% (f)=(e/d)x100	Até o Bimestre (g)	% (h)=(g/d)x100	
22 - EDUCAÇÃO INFANTIL	4.880.500,00	5.059.700,00	2.244.000,00	44,35	2.254.634,16	2.254.634,16	0,00
22.1 - Despesas custeadas com Recursos do FUNDEB	4.408.000,00	4.497.600,00	1.959.500,00	43,57	2.254.634,16	50,13	0,00
22.2 - Despesas custeadas com Recursos de Impostos	472.500,00	562.100,00	284.500,00	0,00	0,00	0,00	0,00
23 - ENSINO FUNDAMENTAL	22.566.051,00	22.826.351,00	9.175.630,96	40,20	13.336.073,79	58,42	0,00
23.1 - Despesas Custeadas com Recursos do FUNDEB	20.049.000,00	20.576.000,00	8.558.582,50	41,59	12.841.953,21	62,41	0,00
23.2 - Despesas Custeadas com Recursos de Impostos	2.517.051,00	2.250.351,00	617.048,46	27,42	494.120,58	21,96	0,00
24 - ENSINO MÉDIO	0,00	0,00	0,00	0,00	0,00	0,00	0,00
25 - ENSINO SUPERIOR	0,00	0,00	0,00	0,00	0,00	0,00	0,00
26 - ENSINO PROFISSIONAL NÃO INTEGRADO	0,00	0,00	0,00	0,00	0,00	0,00	0,00
27 - OUTRAS	0,00	0,00	0,00	0,00	0,00	0,00	0,00
28 - TOTAL DESPESAS COM AÇÕES DE MDE (22 + ...+27)	27.446.551,00	27.886.051,00	11.419.630,96	40,95	15.590.707,95	55,91	0,00

Prefeitura Municipal de Morro do Chapéu

DEDUÇÕES CONSIDERADAS PARA FINS DE LIMITE CONSTITUCIONAL		VALOR					
29 - RESULTADO LIQUIDO DAS TRANSFERÊNCIAS DO FUNDEB = (12)		6.767.745,68					
30 - DESPESAS CUSTEADAS COM COMPLEMENTAÇÃO DO FUNDEB NO EXERCÍCIO		0,00					
31 - DESPESAS CUSTEADAS COM O SUPERÁVIT FINANCEIRO, DO EXERCÍCIO ANTERIOR, DO FUNDEB		0,00					
32 - DESPESAS CUSTEADAS COM O SUPERÁVIT FINANCEIRO, DE OUTROS RECURSOS DE IMPOSTOS		0,00					
33 - RESTOS A PAGAR INSCRITOS NO EXERCÍCIO SEM DISPONIBILIDADE FINANCEIRA DE RECEITAS DE IMPOSTOS VINCULADAS AO ENSINO		0,00					
34 - CANCELAMENTO, NO EXERCÍCIO, DE RESTOS A PAGAR INSCRITOS COM DISPONIBILIDADE FINAN. DE REC. DE IMPOSTOS VINCULADOS AO ENSINO =(45)		0,00					
35 - TOTAL DAS DEDUÇÕES CONSIDERADAS PARA FINS DE LIMITE CONSTITUCIONAL (29 + 30 + 31 + 32 + 33 + 34 + 34)		6.767.745,68					
36 - TOTAL DAS DESPESAS PARA FINS DE LIMITE ((22 + 23) - (35))		8.822.962,27					
37 - PERCENTUAL DE APLICAÇÃO EM MDE SOBRE A RECEITA LÍQUIDA DE IMPOSTOS ((36) / (3)) x 100) % - LIMITE CONSTITUCIONAL 25%		22,74					
OUTRAS INFORMAÇÕES PARA CONTROLE							
OUTRAS DESPESAS CUSTEADAS COM RECEITAS ADICIONAIS PARA FINANCIAMENTO DO ENSINO	DOTAÇÃO INICIAL	DOTAÇÃO ATUALIZADA (d)	DESPESAS EMPENHADAS		DESPESAS LIQUIDADAS		INSCRITAS EM RESTOS A PAGAR NÃO PROC. (i)
			Até o Bimestre (e)	% (f)=(e/d)x100	Até o Bimestre (g)	% (h)=(g/d)x100	
38 - DESPESAS CUSTEADAS COM APLIC FINANCEIRA	0,00	0,00	0,00	0,00	0,00	0,00	0,00
39 - DESPESAS CUSTEADAS C/ CONTRIBUIÇÃO SOCIAL	0,00	0,00	0,00	0,00	0,00	0,00	0,00
40 - DESPESAS CUSTEADAS C/ OPERAÇÃO CRÉDITO	0,00	0,00	0,00	0,00	0,00	0,00	0,00
41 - DESPESAS CUSTEADAS C/ OUTRAS RECEITAS	0,00	0,00	0,00	0,00	0,00	0,00	0,00
42 - TOTAL DAS OUTRAS DESPESAS CUSTEADAS C/ RECEITA ADICIONAIS FINANCIAMENTO DO ENSINO (38 + 39 + 40 + 41)	0,00	0,00	0,00	0,00	0,00	0,00	0,00
43 - TOTAL GERAL DESPESAS C/ EDUCAÇÃO (28+42)	27.446.551,00	27.886.051,00	11.419.630,96	40,95	15.590.707,95	55,91	0,00
RESTOS A PAGAR INSCR. COM DISPONIBILIDADE FINANCEIRA DE RECURSOS DE IMPOSTOS VINCULADOS AO ENSINO							
SALDO ATÉ O BIMESTE							
44 - RESTOS A PAGAR DE DESPESAS COM MDE	0,00	0,00	0,00	0,00	0,00	0,00	0,00
44.1 - Executadas com Recursos de Impostos Vinc. ao Ensino	0,00	0,00	0,00	0,00	0,00	0,00	0,00
44.2 - Executadas com Recursos do FUNDEB	0,00	0,00	0,00	0,00	0,00	0,00	0,00
CONTROLE DA DISPONIBILIDADE FINANCEIRA							
FUNDEB							
45 - DISPONIBILIDADE FINANCEIRA EM 31 DE DEZEMBRO			0,00			0,00	
46 - (+) INGRESSO DE RECURSOS ATÉ O BIMESTRE			0,00			0,00	
47 - (-) PAGAMENTOS EFETUADOS ATÉ O BIMESTRE			0,00			0,00	
47.1 - Orçamento do Exercício			0,00			0,00	
47.2 - Restos a Pagar			0,00			0,00	
48 - (+) RECEITA DE APLICAÇÃO FINANCEIRA ATÉ O BIMESTRE			0,00			0,00	
49 - (-) DISPONIBILIDADE FINANCEIRA ATÉ O BIMESTRE			0,00			0,00	
50 - (+) AJUSTES			0,00			0,00	
50.1 - (+) Retenções			0,00			0,00	
50.2 - (-) Valores a Recuperar			0,00			0,00	
50.3 - (+) Outros Valores Extraorçamentários			0,00			0,00	
50.4 - (-) Conciliação Bancária			0,00			0,00	
51 - (=) SALDO FINANCEIRO CONCILIADO			0,00			0,00	

Prefeitura Municipal de Morro do Chapéu

Estado da Bahia - Prefeitura Municipal de Morro do Chapéu

RELATORIO RESUMIDO DA EXECUÇÃO ORÇAMENTÁRIA

Demonstrativo das Receitas e Despesas com Ações e Serviços Públicos de Saúde

Período de Referência: Julho/2020 A Agosto/2020

RREO - ANEXO 12 (LC 141/2012, art. 35)

RECEITAS PARA APURAÇÃO DA APLICAÇÃO EM AÇÕES E SERVIÇOS PÚBLICOS DE SAÚDE	PREVISÃO INICIAL	PREVISÃO ATUALIZADA (a)	RECEITAS REALIZADAS	
			Até o bimestre (b)	% (b/a)x100
RECEITAS DE IMPOSTOS LÍQUIDA (I)	16.134.875,00	16.134.875,00	3.009.977,95	18,66
Imposto Predial e Territorial Urbano - IPTU	99.275,00	99.275,00	136.095,47	137,09
Imposto Sobre Transmissão de Bens Intervivos - ITBI	370.000,00	370.000,00	104.758,01	28,31
Imposto Sobre Serviços de Qualquer Natureza - ISS	14.200.000,00	14.200.000,00	2.217.303,54	15,61
Imposto de Renda Retido na Fonte - IRRF	800.000,00	800.000,00	452.735,49	56,59
Imposto Territorial Rural - ITR	0,00	0,00	0,00	0,00
Multas, Juros de Mora e Outros Encargos dos Impostos	11.000,00	11.000,00	0,00	0,00
Dívida Ativa dos Impostos	633.600,00	633.600,00	99.085,44	15,64
Multas, Juros de Mora e Outros Encargos da Dívida Ativa	21.000,00	21.000,00	0,00	0,00
RECEITAS DE TRANSFERÊNCIAS CONSTITUCIONAIS E LEGAIS (II)	39.250.000,00	39.250.000,00	22.333.315,32	56,90
Cota-Parte do FPM	28.000.000,00	28.000.000,00	15.346.968,49	54,81
Cota-Parte do ITR	150.000,00	150.000,00	11.402,21	7,60
Cota-Parte do IPVA	750.000,00	750.000,00	561.670,31	74,89
Cota-Parte do ICMS	10.000.000,00	10.000.000,00	6.366.322,02	63,66
Cota-Parte IPH-Exportação	300.000,00	300.000,00	46.952,29	15,65
Compensação Financeira ICMS Desoneração (LC 87/96)	50.000,00	50.000,00	0,00	0,00
Outras	0,00	0,00	0,00	0,00
TOTAL DAS RECEITAS PARA APURAÇÃO DA APLICAÇÃO EM SAÚDE (III) = I + II	55.384.875,00	55.384.875,00	25.343.293,27	45,76

RECEITAS ADICIONAIS PARA FINANCIAMENTO DE SAÚDE	PREVISÃO INICIAL	PREVISÃO ATUALIZADA (c)	RECEITAS REALIZADAS	
			Até o bimestre (d)	% (d/c)x100
TRANSFERÊNCIAS DE RECURSOS DO SISTEMA ÚNICO DE SAÚDE-SUS	6.041.314,00	6.041.314,00	4.298.298,42	71,15
Provenientes da União	5.561.314,00	5.561.314,00	4.189.548,42	75,33
Provenientes dos Estados	470.000,00	470.000,00	108.750,00	23,14
Provenientes de Outros Municípios	0,00	0,00	0,00	0,00
Outras Receitas do SUS	10.000,00	10.000,00	0,00	0,00
TRANSFERÊNCIAS VOLUNTÁRIAS	1.250.000,00	1.250.000,00	0,00	0,00
RECEITAS DE OPERAÇÕES DE CRÉDITO VINCULADAS À SAÚDE	10.000,00	10.000,00	0,00	0,00
OUTRAS RECEITAS PARA FINANCIAMENTO DA SAÚDE	0,00	0,00	0,00	0,00
TOTAL RECEITAS ADICIONAIS PARA FINANCIAMENTO DA SAÚDE	7.301.314,00	7.301.314,00	4.298.298,42	58,87

Prefeitura Municipal de Morro do Chapéu

DESPESAS COM SAÚDE (Por Grupo de Natureza da Despesa)	DOTAÇÃO INICIAL	DOTAÇÃO ATUALIZADA (e)	DESPESAS EMPENHADAS		DESPESAS LIQUIDADAS		Inscritas em Restos a pagar não processados?
			Até o Bimestre (f)	% (f/e) x 100	Até o bimestre (g)	% (g/e) x 100	
DESPESAS CORRENTES	22.550.645,00	24.423.445,00	12.862.889,88	52,67	15.833.651,53	64,83	0,00
Pessoal e Encargos Sociais	10.638.310,00	9.533.310,00	4.608.177,64	48,34	5.273.569,54	55,32	0,00
Juros e Encargos da Dívida	0,00	0,00	0,00	0,00	0,00	0,00	0,00
Outras Despesas Correntes	11.912.335,00	14.890.135,00	8.254.712,24	55,44	10.560.081,99	70,92	0,00
DESPESAS DE CAPITAL	2.727.315,00	420.593,08	289.471,98	68,82	68.583,61	16,31	0,00
Investimentos	2.727.315,00	420.593,08	289.471,98	68,82	68.583,61	16,31	0,00
Inversões Financeiras	0,00	0,00	0,00	0,00	0,00	0,00	0,00
Amortização da Dívida	0,00	0,00	0,00	0,00	0,00	0,00	0,00
TOTAL DAS DESPESAS COM SAÚDE (IV)	25.277.960,00	24.844.038,08	13.152.361,86	52,94	15.902.235,14	64,01	0,00

DESPESAS COM SAÚDE NÃO COMPUTADAS PARA FINS DE APURAÇÃO DO PERCENTUAL MÍNIMO	DOTAÇÃO INICIAL	DOTAÇÃO ATUALIZADA	DESPESAS EMPENHADAS		DESPESAS LIQUIDADAS		Inscritas em Restos a pagar não processados?
			Até o Bimestre (h)	% (h/IVf)x100	Até o bimestre (i)	% (i/IVg)x100	
DESPESAS COM INATIVOS E PENSIONISTAS	0,00	0,00	0,00	0,00	0,00	0,00	0,00
DESPESA COM ASSISTÊNCIA À SAÚDE QUE NÃO ATENDE AO PRINCÍPIO DE ACESSO UNIVERSAL	0,00	0,00	0,00	0,00	0,00	0,00	0,00
DESPESAS CUSTEADAS COM OUTROS RECURSOS	0,00	0,00	0,00	0,00	0,00	0,00	0,00
Recursos de Transferência do Sistema Único de Saúde - SUS	13.935.835,00	15.748.835,00	8.969.779,21	56,96	11.214.650,94	71,21	0,00
Recursos de Operações de Crédito	0,00	0,00	0,00	0,00	0,00	0,00	0,00
Outros Recursos	0,00	0,00	0,00	0,00	0,00	0,00	0,00
OUTRAS AÇÕES E SERVIÇOS NÃO COMPUTADOS	0,00	0,00	0,00	0,00	0,00	0,00	0,00
RESTOS A PAGAR NÃO PROCESSADOS INSCRITOS INDEVIDAMENTE NO EXERCÍCIO SEM DISPONIBILIDADE FINANCEIRA ¹	0,00	0,00	0,00	0,00	0,00	0,00	0,00
DESPESAS CUSTEADAS COM DISPONIBILIDADE DE CAIXA VINCULADA AOS RESTOS A PAGAR CANCELADAS ²	0,00	0,00	0,00	0,00	0,00	0,00	0,00
DESPESAS CUSTEADAS COM RECURSOS VINCULADOS A PARCELA DO PERCENTUAL MÍNIMO QUE NÃO FOI APLICADA EM AÇÕES E SERVIÇOS DE SAÚDE EM EXERCÍCIOS ANTERIORES ³	0,00	0,00	0,00	0,00	0,00	0,00	0,00
TOTAL DAS DESPESAS COM NÃO COMPUTADAS (V)	13.935.835,00	15.748.835,00	8.969.779,21	56,96	11.214.650,94	71,21	0,00

TOTAL DAS DESPESAS COM AÇÕES E SERVIÇOS PÚBLICOS DE SAÚDE (VI) = (IV - V)	11.342.125,00	12.721.203,08	4.182.582,65	32,88	4.687.584,20	36,85	0,00
--	----------------------	----------------------	---------------------	--------------	---------------------	--------------	-------------

PERCENTUAL DE APLICAÇÃO EM AÇÕES PÚBLICAS DE SAÚDE SOBRE A RECEITA DE IMPOSTOS LÍQUIDA E TRANSFERÊNCIAS CONSTITUCIONAIS E LEGAIS (VII%) = (VI(h ou i) / IIIb x 100) - LIMITE CONSTITUCIONAL	16,02
--	--------------

VALOR REFERENTE A DIFERENÇA ENTRE O VALOR EXECUTADO E O LIMITE MÍNIMO CONSTITUCIONAL [(h ou i) - (15 x IIIb)/100]	R\$ 886.090,21
--	-----------------------

Prefeitura Municipal de Morro do Chapéu

Tabela 13 - Demonstrativo das Parcerias Público Privadas - Estados, DF e Municípios

ESTADO DA BAHIA - PREFEITURA MUNICIPAL DE MORRO DO CHAPEU
 RELATÓRIO RESUMIDO DA EXECUÇÃO ORÇAMENTÁRIA
 DEMONSTRATIVO DAS PARCERIAS PÚBLICO-PRIVADAS
 ORÇAMENTOS FISCAL E DA SEGURIDADE SOCIAL
 JULHO E AGOSTO DE 2020

IMPACTOS DAS CONTRATAÇÕES DE PPP	SALDO TOTAL EM 31 DE DEZEMBRO DO EXERCÍCIO ANTERIOR		REGISTROS EFETUADOS EM 2020		Em reais								
	EXERCÍCIO ANTERIOR	EXERCÍCIO CORRENTE	No bimestre	Até o Bimestre	<EC+1>	<EC+2>	<EC+3>	<EC+4>	<EC+5>	<EC+6>	<EC+7>	<EC+8>	<EC+9>
TOTAL DE ATIVOS													
Ativos Constituídos pela SPE													
TOTAL DE PASSIVOS													
Obrigações decorrentes de Ativos Constituídos pela SPE													
Provisões de PPP													
Outros Passivos													
ATOS POTENCIAIS PASSIVOS													
Obrigações Contratadas													
Riscos não Provisionados													
Garantias Concedidas													
Outros Passivos Contingentes													
DESPESAS DE PPP													
DO ENTE FEDERADO, EXCETO ESTATAIS NÃO DEPENDENTES (0) = (I.1 + I.2)													
Contratadas (I.1)													
...													
A contratar (I.2)													
...													
DAS ESTATAIS NÃO-DEPENDENTES (01) = (II.1 + II.2)													
Contratadas (II.1)													
...													
A contratar (II.2)													
...													
TOTAL DAS DESPESAS DE PPP (01) = (I + II)													
RECEITA CORRENTE LÍQUIDA (RCL) (IV)	88.722.254,16	88.944.856,64											
TOTAL DAS DESPESAS CONSIDERADAS PARA O LIMITE (0)													
TOTAL DAS DESPESAS CONSIDERADAS PARA O LIMITE / RCL (%) (V) = (0 / IV)													

NOTA: FONTE: Sistema Contabilidade

NOTA:

LEONARDO REBOUÇAS DOURADO LIMA
 PREFEITO
 CPF 784.827.395-49

LUCIANO RODRIGUES MACIEL
 CONTADOR
 CRC 028509/O-5

Prefeitura Municipal de Morro do Chapéu

Tabela 14 - Demonstrativo Simplificado do Relatório Resumido da Execução Orçamentária

ESTADO DA BAHIA - PREFEITURA MUNICIPAL DE MORRO DO CHAPEU
DEMONSTRATIVO SIMPLIFICADO DO RELATÓRIO RESUMIDO DA EXECUÇÃO ORÇAMENTÁRIA
 ORÇAMENTOS FISCAL E DA SEGURIDADE SOCIAL
 JULHO E AGOSTO DE 2020

	Até o Bimestre	Em Reais
BALANÇO ORÇAMENTÁRIO		
RECEITAS		
Previsão Inicial		120.000.000,00
Previsão Atualizada		120.000.000,00
Receitas Realizadas		63.845.721,72
Déficit Orçamentário		
Saldos de Exercícios Anteriores (Utilizados para Créditos Adicionais)		
DESPESAS		
Dotação Inicial		120.000.000,00
Dotação Atualizada		120.000.000,00
Despesas Empenhadas		77.277.259,60
Despesas Liquidadas		55.815.432,82
Despesas Pagas		54.814.635,67
Superávit Orçamentário		
DESPESAS POR FUNÇÃO/SUBFUNÇÃO		
Despesas Empenhadas		77.277.259,60
Despesas Liquidadas		55.815.432,82
RECEITA CORRENTE LÍQUIDA - RCL		
Receita Corrente Líquida		88.944.856,64
Receita Corrente Líquida Ajustada para Cálculo dos Limites de Endividamento		
Receita Corrente Líquida Ajustada para Cálculo dos Limites da Despesa com Pessoal		88.944.856,64
RECEITAS E DESPESAS DO REGIME PRÓPRIO DE PREVIDÊNCIA DOS SERVIDORES		
Regime Próprio de Previdência dos Servidores - PLANO PREVIDENCIÁRIO		
Receitas Previdenciárias Realizadas		
Despesas Previdenciárias Empenhadas		
Despesas Previdenciárias Liquidadas		
Resultado Previdenciário		
Regime Próprio de Previdência dos Servidores - PLANO FINANCEIRO		
Receitas Previdenciárias Realizadas		
Despesas Previdenciárias Empenhadas		
Despesas Previdenciárias Liquidadas		
Resultado Previdenciário		
RESULTADOS PRIMÁRIO E NOMINAL		
Meta Fixada no Anexo de Metas	Resultado Apurado Até o Bimestre	% em Relação à Meta

Prefeitura Municipal de Morro do Chapéu

Fiscais da LDO		(a)	(b)	(b/a)
				#DIV/0! #DIV/0!
Resultado Primário - Acima da Linha				
Resultado Nominal - Acima da Linha				
RESTOS A PAGAR POR PODER E MINISTÉRIO PÚBLICO				
RESTOS A PAGAR PROCESSADOS				
Poder Executivo				
Poder Legislativo				
Poder Judiciário				
Ministério Público				
Defensoria Pública				
RESTOS A PAGAR NÃO-PROCESSADOS				
Poder Executivo				
Poder Legislativo				
Poder Judiciário				
Ministério Público				
Defensoria Pública				
TOTAL				
DESPESAS COM MANUTENÇÃO E DESENVOLVIMENTO DO ENSINO				
Valor Apurado Até o Bimestre		Limites Constitucionais Anuais		
		% Mínimo a Aplicar no Exercício	% Aplicado Até o Bimestre	
		25%	22,74%	
		60%	69,14%	
		60%		
		RS\$4.500.000,00		
RECEITAS DE OPERAÇÕES DE CRÉDITO E DESPESAS DE CAPITAL				
Valor Apurado no Exercício		Saldo não realizado		
Receta de Operação de Crédito				
Despesa de Capital Líquida				
PROJEÇÃO ATUARIAL DOS REGIMES DE PREVIDÊNCIA				
Exercício		10º Exercício	20º Exercício	35º Exercício
Plano Previdenciário				
Recetas Previdenciárias				
Despesas Previdenciárias				
Resultado Previdenciário				
Plano Financeiro				
Recetas Previdenciárias				
Despesas Previdenciárias				
Resultado Previdenciário				
RECEITA DA ALIENAÇÃO DE ATIVOS E APLICAÇÃO DOS RECURSOS				
Valor Apurado no Exercício		Saldo a Realizar		
Recetas da Alienação de Ativos				
Aplicação dos Recursos da Alienação de Ativos				
Valor apurado		Limite Constitucional Anual		

Prefeitura Municipal de Morro do Chapéu

Até o Bimestre	% Mínimo a Aplicar no Exercício	% Aplicado Até o Bimestre
	15%	16,02%
DESPESAS COM AÇÕES E SERVIÇOS PÚBLICOS DE SAÚDE		
Despesas com Ações e Serviços Públicos de Saúde executadas com recursos de impostos		
DESPESAS DE CARÁTER CONTINUADO DERIVADAS DE PPP		
Total das Despesas Consideradas para o Limite / RCL (%)		

FONTE: Sistema Contabilidade

NOTA:

LEONARDO REBOUÇAS DOURADO LIMA
PREFEITO
CPF 784.827.395-49

LUCIANO RODRIGUES MACIEL
CONTADOR
CRC-028509/O-5