



# Diário Oficial do **Município**

**Prefeitura Municipal de Terra Nova**

terça-feira, 28 de maio de 2024

Ano IX - Edição nº 01418 | Caderno 1

## **Prefeitura Municipal de Terra Nova publica**



Rua Dr Flavio Godofredo Pacheco Pereira | 02 | Caipe | Terra Nova-Ba

[terranova.ba.gov.br](http://terranova.ba.gov.br)

Este documento foi assinado digitalmente por SERASA Experian  
F58FFEC19648D83F3175FABC5345B8F5

# Prefeitura Municipal de Terra Nova

## SUMÁRIO

- OFICIO N. 18-2024 DA PREFEITURA SOLICITANDO A AUDIÊNCIA PÚBLICA 1º QUADRIMESTRE DE 2024; OFICIO N. 39-2024 DA CÂMARA DE TERRA NOVA CONFIRMADO A AUDIÊNCIA PÚBLICA 1º QUADRIMESTRE DE 2024 E ATA DA AUDIÊNCIA PÚBLICA 1º QUADRIMESTRE DE 2024
- RESOLUÇÃO CMS Nº 05 DE 27 DE MAIO DE 2024 - AVALIA O 1º RELATÓRIO DETALHADO DO QUADRIMESTRE ANTERIOR (RDQA - 2024).
- DECRETO Nº 17 DE 14 DE MAIO DE 2024.
- RELATÓRIO DE GESTÃO FISCAL - 1º QUADRIMESTRE 2024.
- RELATÓRIO RESUMIDO DA EXECUÇÃO ORÇAMENTÁRIA - 2º BIMESTRE 2024.

# Prefeitura Municipal de Terra Nova

Outros



Estado da Bahia

**PREFEITURA MUNICIPAL DE TERRA NOVA**

RUA DR. FLAVIO PACHECO PEREIRA Nº. 02, CAÍPE.


TERRA NOVA - BAHIA CEP: 44.270-000

CNPJ: 13.824.511/0001-70 - TEL – 75 3238-2061/2062 FAX – 3238-2098

Terra Nova, 23 de maio de 2024.



Ofício nº018 /2024



Ref.: Audiência Pública – Metas Fiscais.

Senhor Presidente,

Decerto a Lei de Responsabilidade Fiscal – Lei Complementar nº 101, de 04 de maio de 2000, art. 9º § 4º, com o objetivo de ampliar a transparência e permitir maior controle da sociedade sobre a gestão de recursos públicos, estabelece instrumentos que obrigam os entes governamentais a demonstrarem a situação de suas finanças públicas, a exemplo da publicação do **Relatório Resumido da Execução Orçamentária** e do **Relatório de Gestão Fiscal**, bem como a realização de **“Audiências Públicas Quadrimestrais”**. Estes instrumentos permitem monitorar o cumprimento dos limites constitucionais e legais, além das Metas Fiscais previstas na Lei de Diretrizes Orçamentárias – LDO, fundamentais na previsão de riscos e na correção de desvios capazes de afetar o equilíbrio público.

A Lei de Responsabilidade Fiscal no seu Art. 9º, § 4º, estabelece que ao final dos meses de **Maio, Setembro e Fevereiro**, o Poder Executivo demonstrará e avaliará o cumprimento das metas fiscais de cada quadrimestre, em Audiência Pública na Comissão referida no § 1º do Art. 166 da Constituição Federal, no caso deste Município, na **Comissão de Finanças, Orçamentos e Fiscalização** da Câmara Municipal.

Ante ao exposto, solicitamos de V. Ex.<sup>a</sup>, a gentileza de convidar os Senhores Vereadores, para participarem da **Audiência Pública**, de Demonstração e Avaliação

# Prefeitura Municipal de Terra Nova



Estado da Bahia

**PREFEITURA MUNICIPAL DE TERRA NOVA**

RUA DR. FLAVIO PACHECO PEREIRA Nº. 02, CAÍPE.

TERRA NOVA - BAHIA CEP: 44.270-000

CNPJ: 13.824.511/0001-70 - TEL – 75 3238-2061/2062 FAX – 3238-2098

do Cumprimento das Metas Fiscais da Lei de Diretrizes Orçamentárias, referente ao 1º Quadrimestre/2024, na COMISSÃO DE FINANÇAS, ORÇAMENTO E

FISCALIZAÇÃO, ou equivalente, na forma do disposto no § 1º do art. 166 da Constituição Federativa do Brasil.

Para tanto, requeremos ainda que seja designada data para que a audiência pública objeto deste informativo seja realizada no Salão Nobre dessa Casa de Leis, impreterivelmente até **31 de maio de 2024**, prazo máximo conferido pela Lei de Responsabilidade Fiscal. Ainda em tempo, requeremos que uma vez definida a data, esta seja informada com brevidade ao Poder Executivo, possibilitando a publicação do Edital de Convocação em tempo hábil.

Na oportunidade, aproveitamos o ensejo para renovar a V. Exª e seus Dignos Pares as expressões da mais elevada consideração.

**EDER SÃO PEDRO MENEZES**  
Prefeito Municipal

# Prefeitura Municipal de Terra Nova



## CÂMARA MUNICIPAL TERRA NOVA-BA

CNPJ. Nº 13.038.161/0001-16

Tel. nº 32382242 email: camaraterranova@hotmail.com

Terra Nova, 27 de Maio de 2024

Of. Nº 39/2024

EXMO SENHOR  
EDER SÃO PEDRO MENEZES  
DD. PREFEITO MUNICIPAL  
TERRA NOVA – BA.

Senhor Prefeito

O poder Legislativo , representado pelo Presidente **MARCOS JOSÉ RIOS FIGUEIREDO** , vem através deste Responder ao Ofício nº 18/2024 e informar a esta augusta Câmara Municipal de Vereadores, sede o Espaço desta Casa para **Apresentação das Audiências Públicas do 1º Quadrimestre de 2024 da Prefeitura Municipal de Terra Nova da Gestão EDER SÃO PEDRO MENEZES** , no próximo dia 28 de Maio de 2024 às 10:00 no Salão da Câmara Artur Inácio dos Santos, respeitando o que determina a legislação Vigente.

Certo de contar com vossa preciosa atenção , gostaria de antecipar meus cordiais agradecimentos.

Atenciosamente,

  
**MARCOS JOSÉ RIOS FIGUEIREDO**  
PRESIDENTE DA CAMARA MUNICIPAL DE VEREADORES

Praça São Roque, s/n – Centro.44.270.000 – Terra Nova – Bahia

# Prefeitura Municipal de Terra Nova



## Câmara Municipal de Terra Nova

Estado Bahia

Endereço: Praça São Roque, s/nº - Centro - Município Terra Nova - Cep.: 44270-000

Telefax.: (75) 3238 2242

CNPJ. nº 13.038.161/0001-16

### ATA DE AUDIÊNCIA PÚBLICA

#### ATA DA AUDIÊNCIA PÚBLICA DO 1º (PRIMEIRO) QUADRIMESTRE DO EXERCÍCIO DE 2024. REALIZADA NA CÂMARA MUNICIPAL DE VEREADORES CONFORME DELIBERAÇÃO DO TCM.

Aos vinte e oito dias do mês de maio de dois mil e vinte e quatro às 10:00 (dez horas) , realizou-se a Audiência Pública para Prestação de Contas do 1º (primeiro) Quadrimestre do ano de dois mil e quatro e da Prefeitura Municipal de Terra Nova. Antes de começar foi lido o ofício de nº018/2024 de 23 maio de dois mil e vinte e quatro da Prefeitura Municipal de Terra Nova, informando e solicitando do Senhor Presidente Marcos de José Rios Figueiredo uma data prevista para realização da audiência.. Em seguida foi lido Ofício nº 39/2024 de vinte e sete de dois mil e vinte e quatro da Câmara Municipal de Terra Nova marcando a Realização da Audiência Publica para o dia vinte e oito de maio dois mil e vinte e quatro às 10:00 (dez horas) no salão da Câmara de Vereadores Artur Inácio dos Santos. Dando continuidade o senhor Presidente ordenou o Diretor da Câmara para que tomasse todas as medidas cabíveis para que a Audiência pública se tornasse de conhecimento de toda a sociedade, através dos meios de Comunicação e Diário Oficial. Contou com as presenças dos Senhores Vereadores **Marcos José Rios Figueiredo Presidente, Senhor Marcos Jose da Silva Bitencourt, Jaci dos Santos Jerson Heider da Silva Santana Pereira e Laercio dos Santos Vereadores**, contou a presença dos senhores funcionários da Camara Municipal do Sr. **ALOISIO BARBOSA SANTIAGO**, Controlador Interno Da Prefeitura, Senhor Iago Bezerra, . Esteve também presente também senhores Secretários Municipais através do Secretário da Fazenda Antonio Gabriel dos Reis Araújo. Contou com a presença dos Funcionários da Prefeitura Municipal de Terra Nova E alguns Membros da Comunidade. A comunidade em geral acompanhou a apresentação via sistema de Live, Usando a palavra a Senhora **ELMA CISTINA AZEVEDO DA SILVA** representante e funcionária da Empresa que faz a Contabilidade do Município **JG CONTABILIDADE PUBLICA** foi a responsável por toda a apresentação da presente Audiência Pública. Dando início fez a demonstração das Receitas e Despesas do Poder Executivo mostrando os limites do uso do erário, na Educação, na Saúde e na Despesa com pessoal. Discutiu a Lei de Responsabilidade

# Prefeitura Municipal de Terra Nova



## Câmara Municipal de Terra Nova

Estado Bahia

Endereço: Praça São Roque, s/nº - Centro - Município Terra Nova - Cep.: 44270-000

Tel/fax: (75) 3238 2242

CNPJ. nº 13.038.161/0001-16

Fiscal estabelece o parágrafo 4º do art. 9º, que no final dos meses de maio, Setembro e Fevereiro O Poder Executivo demonstrará e avaliará o cumprimento das metas fiscais de Cada Quadrimestre em Audiência Pública. Em seguida iniciou fazendo uma demonstração da receita orçamentária do 1º Quadrimestre de 2024 Corrente que teve o total realizada no valor de R\$ 19.962.354,38, ficando abaixo da Receita prevista que foi no valor de R\$ 20.456.890,00 tendo uma variação de - 2,42 (menos de dois virgula quarenta e dois por cento). Continuando falou das Receitas de Capital que foi no valor de R\$552.483,13 já o saldo previsto no valor de R\$ 6.937.380,00. Continuando fez um demonstrativo da Receita Tributária que no 1º (terceiro) quadrimestre do Exercício de 2024 (dois mil e vinte e quatro) arrecadou o valor de R\$ 871.073,70 arrecadando um pouco abaixo do 1º quadrimestre exercício de 2023 que foi de R\$ 947.327,84 tendo uma variação negativa de (-8,05) (negativo de menos oito virgula cinco por cento), isso significa que a Gestão vem adotando medidas cabíveis para não sonegação da Dívida Ativa Tributária, e na cobrança dos impostos atuais se compromete em apertar mais ainda no combate a sonegação. Tomando medidas cabíveis através de incentivo de Lei de PPI e cobranças judiciais. Continuando fez um comparativo das transferências entre o 1º Quadrimestre de 2024 no geral foi de 13.016.415,02 e 1º Quadrimestre 2023 foi no valor R\$ 10.342.306,99 havendo uma variação positiva de 25,86% (vinte e cinco virgula oitenta e seis por cento). (receitas discriminadas: FUNDO DE PARTICIPAÇÃO – FPM, ITR, TRANSAÇÕES DAS COMPENSAÇÕES FINANCEIRAS PELA EXPORTAÇÃO NATURIAS, TRANSFERENCIAS DO SUS, TRANSFERENCIAS DO FNDE, TRANSFERENCIAS DO FNAS, COMPLEMENTAÇÃO DA UNICIAO AO FUNDEB E OUTRAS RECEITAS DA UNIAO) fazendo um detalhamento das transferências da União, Estado Sus. Finalizando o demonstrativo da composição das recitas orçamentarias no primeiro quadrimestre de 2024 foi demonstrado um gráfico para todos os participantes em percentual. Terminando com a parte da Receita a senhora apresentadora Elma Cistina Azevedo da Silva passou para a parte com Despesas. Foi feito um comparativo da execução da despesa grupo de natureza - do Primeiro quadrimestre de 2024: Pessoal e Encargos Sociais despesa realizada R\$ 10.588.133,02 correspondente a 51,78%; Outras despesa Corrente R\$ 7.234.598,63 correspondente a 35,38%; Investimentos RS 1.824.758,05 correspondente a 8,92% e Amortização

Partida  
Reserva

# Prefeitura Municipal de Terra Nova



## Câmara Municipal de Terra Nova

Estado Bahia

Endereço: Praça São Roque, s/nº - Centro - Município Terra Nova - Cep.: 44270-000

Telefax.: (75) 3238 2242

CNPJ. nº 13.038.161/0001-16

da Dívida R\$ 802.038,75 correspondente a 3,92% totalizada 100% da despesa realizada. Continuando foi feito um demonstrativo por categoria econômica: Despesa Corrente R\$ 17.822.731,65 correspondente a 857,15% e Despesa de Capital R\$ 2.626.796,80 correspondente a 12,85% totalizando 100%. Continuando passou para a verificação e avaliação de resultados na Execução da Despesa por Grupo de Natureza – no Primeiro quadrimestre de 2024. de Janeiro à Abril de 2024 tivemos uma Receita no valor de R\$ 17.937.564,56 97,01% e despesa corrente no valor de R\$ 17.822.731,65 87,15% já a Receita de Capital no valor de R\$ 552.483,13 2,99% e despesa de Capital no valor de RT% 2.626.796,80 12,85% identificou-se que tivemos uma receita orçamentaria n o Período de R\$ 18.490.047,69 e uma Despesa Orçamentária no mesmo período de R\$ 20.449.528,45 havendo um déficit orçamentário de R\$ -1.959.480,76. Finalizando o resultado Primário indica que o Município indica capacidade de pagamento da dívida que possui. Dando prosseguimento passou para apuração do limite da dívida consolidada líquida. Onde tivemos: Dívida Consolidada Bruta no valor de R\$ 35.997.248,23; Dívida Consolidada Líquida no valor de R\$ 38.976.331,48 e Receita Corrente Líquida no valor de R\$ 48.497.827,67 aonde o limite permitido pela resolução do Senado é de R\$ 58.197.393,20. Finalizando passou para os limites Constitucionais e legais. No que se refere os gastos com o FUNDEB houve uma receita no valor de R\$ 6.311.880,22 e uma despesa no que é OBRIGADO NA APLICAÇÃO NO FUNDEB 70% no valor de R\$ 3.751.599,26 sendo aplicado 59,44%. Aplicação VAAT 50% Receita no valor de R\$ 1.123.683,20 e uma Despesa de R\$ 509.118,44 correspondente a 45,31% ; Aplicação VAAT 15% tivemos uma Receita no valor de R\$ 1.123.683,20 e uma Despesa no valor de R\$ 57.000,00 correspondente a 5,07%; Aplicação MDE tivemos uma Receita no valor de R\$ 10.854.890,61 e uma Despesa no valor de R\$ 3.279.654,55 correspondente a 30,21% Gastos com a Saúde tivemos uma receita no valor de R\$ 10.854.890,61 e uma Despesa no valor de R\$ 2.002.777,13 correspondente a 18,45% e terminando com os Gastos com Pessoal tivemos uma Receita Corrente Líquida no Valor de R\$ 48.497.827,67 e uma Despesa no valor de R\$ 30.148.801,20 correspondente a 62,17%. Durante a audiência foi também apresentado relatórios das Secretarias Municipais principalmente da Secretaria de Saúde e Educação e das demais e durante a audiência foi levantada várias questões pelos senhores Vereadores e população

*[Handwritten signatures on the left margin]*

*[Handwritten signatures on the right margin]*

*[Handwritten signatures at the bottom of the text block]*



# Prefeitura Municipal de Terra Nova



## Câmara Municipal de Terra Nova

Estado Bahia

Endereço: Praça São Roque, s/nº - Centro - Município Terra Nova - Cep.: 44270-000

Telefax.: (75) 3238 2242

CNPJ. nº 13.038.161/0001-16

presente sobre a questão dos gastos públicos, aplicação dos recursos e o cumprimento das metas na questão dos índices obrigatórios por lei citados acima, dirimidas as duvidas, o apresentador da audiência a Senhora **ELMA CISTINA AZEVEDO DA SILVA** que agradeceu a presença de todos. Para constar foi lavrada a presente Ata que depois de lida e achada justa será assinada por todos os senhores presentes.

*Antônio Gabriel dos Santos*  
*Elma Cristina Azevedo da Silva*  
*Jonas Gleider S. S. Reis*  
*Alcino B. S. Farias, para José Luis Fagundes*  
*Darcis dos Santos Junior*  
*Jonas Moraes dos Santos*  
*José dos Santos*  
*Joaquim da Silva*  
*Patrick Victor Alves dos Santos*  
*Vanessa de Almeida R. Mendes*  
*Roberta Ferreira Rodrigues*  
*Edora Guimarães Carvalho*  
*Flamora dos Santos*  
*Mara Caroline B. Ribeiro*  
*Regina dos Santos*  
*Clara Carla dos Nascimento*  
*Elaine V. Almeida*  
*Alexandre Linhas Santos*  
*Luís Pereira Valente*

# Prefeitura Municipal de Terra Nova

Resolução



## Resolução CMS Nº 05 de 27 de maio de 2024

Avalia o 1º Relatório Detalhado do Quadrimestre Anterior (RDQA - 2024).

O Plenário do Conselho Municipal de Saúde de Terra Nova em Reunião Ordinária realizada no dia 27 de maio de 2024, no uso de suas competências regimentais e atribuições conferidas pela Lei 8.080 de 19 de setembro de 1990 e pela Lei 8.142 de dezembro de 1990.

### RESOLVE

**Art. 1º** - Avaliar o 1º Relatório Detalhado do Quadrimestre Anterior - RDQA 2024.

**Art. 2º** - A presente resolução entrará em vigor na data de sua publicação.

**Alexnaldo dos Santos**  
Presidente do Conselho Municipal de Saúde  
Terra Nova/BA

HOMOLOGO a Resolução CMS Nº. 05/2024 do Conselho Municipal de Saúde de Terra Nova no uso de suas atribuições e competências legais.

**Eder São Pedro Menezes**  
Prefeito Municipal

Rua Dr. Flávio Pacheco Pereira, no 02, Caípe. Terra Nova. CEP:  
44.270.000 CNPJ: 11.449.996/0001-33 | Tel: 75 3238-2061/2062  
E-mail: saudeterranova2016@gmail.com

# Prefeitura Municipal de Terra Nova

Decreto Financeiro/Contábil

**PREFEITURA MUNICIPAL DE TERRA NOVA**RUA FLAVIO GODOFREDO PACHECO PEREIRA - CENTRO  
CNPJ: 13.824.511/0001-70 - CEP: 44.270-000 - TERRA NOVA - BA**DECRETO DE CRÉDITO ORÇAMENTÁRIO E SUPLEMENTAR****DECRETO Nº 17 DE 14 DE MAIO DE 2024**

Abre **CRÉDITO ORÇAMENTÁRIO E SUPLEMENTAR** por Anulação de Dotação no valor total de **R\$ 905.800,00** (Novecentos e cinco mil e oitocentos reais), para fins que se especifica e da outras providências.

O **PREFEITO(A) MUNICIPAL DE TERRA NOVA**, no uso de suas atribuições legais, constitucionais e de acordo com o que lhe confere a Lei Municipal 568 de 15 de dezembro de 2023, edita o seguinte Decreto:

**Art 1º.** - Fica o Poder Executivo Municipal autorizado a suplementação orçamentária totalizando R\$905.800,00 (Novecentos e cinco mil e oitocentos reais) a saber:

**Dotações Suplementares****20201 - GABINETE DO VICE-PREFEITO - GAV****2.109 - MANUTENÇÃO DOS SERVIÇOS TÉCNICOS E ADMINISTRATIVOS - GAV**

3.3.90.14.00 / 15000000 - Diarias - Civil	10.000,00
<b>Total por Ação:</b>	<b>10.000,00</b>
<b>Total por Unidade Orçamentária:</b>	<b>10.000,00</b>

**20401 - CONTROLADORIA JURIDICA DO MUNICIPIO - CGM****2.004 - MANUTENÇÃO DOS SERVIÇOS TÉCNICOS E ADMINISTRATIVOS - CGM**

3.3.90.14.00 / 15000000 - Diarias - Civil	6.000,00
<b>Total por Ação:</b>	<b>6.000,00</b>
<b>Total por Unidade Orçamentária:</b>	<b>6.000,00</b>

**20501 - SECRETARIA MUNICIPAL DA FAZENDA - SEFAZ****9.05 - OPERAÇÕES ESPECIAIS - SERVIÇO DA DÍVIDA INTERNA**

4.6.90.71.00 / 15000000 - Principal da Divida Contratual Resgatado	180.000,00
<b>Total por Ação:</b>	<b>180.000,00</b>

**2.009 - MANUTENÇÃO DOS SERVIÇOS TÉCNICOS E ADMINISTRATIVOS - SEFAZ**

3.3.90.35.00 / 15000000 - Servicos de Consultoria	21.800,00
<b>Total por Ação:</b>	<b>21.800,00</b>
<b>Total por Unidade Orçamentária:</b>	<b>201.800,00</b>

**20801 - SECRETARIA MUNICIPAL DE OBRAS E DESENVOLVIMENTO URBANO - SEDUR****2.023 - MANUTENÇÃO DOS SERVIÇOS TÉCNICOS E ADMINISTRATIVOS - SEDUR**

3.3.90.14.00 / 15000000 - Diarias - Civil	5.000,00
3.3.90.39.00 / 15000000 - Outros Servicos Terceiros - Pessoa Juridica	50.000,00
<b>Total por Ação:</b>	<b>55.000,00</b>
<b>Total por Unidade Orçamentária:</b>	<b>55.000,00</b>

# Prefeitura Municipal de Terra Nova



## PREFEITURA MUNICIPAL DE TERRA NOVA

RUA FLAVIO GODOFREDO PACHECO PEREIRA - CENTRO

CNPJ: 13.824.511/0001-70 - CEP: 44.270-000 - TERRA NOVA - BA

### DECRETO DE CRÉDITO ORÇAMENTÁRIO E SUPLEMENTAR

#### 30101 - FUNDO MUNICIPAL DE SAÚDE - FMS

##### 2.050 - MANUTENÇÃO DAS AÇÕES DO TRATAMENTO FORA DO DOMICÍLIO

3.3.90.14.00 / 15001002 - Diárias - Civil	1.000,00
<b>Total por Ação:</b>	<b>1.000,00</b>

##### 2.055 - MANUTENÇÃO DAS AÇÕES DA ATENÇÃO PRIMÁRIA EM SAÚDE

3.3.90.48.00 / 16000000 - Outros Auxílios Financeiros a Pessoas Físicas	20.000,00
4.4.90.52.00 / 16003110 - Equipamentos e Material Permanente	75.000,00
<b>Total por Ação:</b>	<b>95.000,00</b>
<b>Total por Unidade Orçamentária:</b>	<b>96.000,00</b>

#### 40101 - SECRETARIA MUNICIPAL DE EDUCAÇÃO - SEMEC

##### 2.013 - MANUTENÇÃO DAS AÇÕES DO TRANSPORTE ESCOLAR

3.3.90.30.00 / 15400000 - Material de Consumo	30.000,00
3.3.90.30.00 / 15500000 - Material de Consumo	1.000,00
3.3.90.39.00 / 15500000 - Outros Serviços Terceiros - Pessoa Jurídica	5.000,00
<b>Total por Ação:</b>	<b>36.000,00</b>

##### 2.056 - MANUTENÇÃO DAS AÇÕES DA EDUCAÇÃO INFANTIL - PRÉ-ESCOLA

3.1.90.04.00 / 15410000 - Contratacao por Tempo Determinado	150.000,00
3.1.90.04.00 / 15421070 - Contratacao por Tempo Determinado	215.000,00
3.1.90.11.00 / 15421070 - Vencimentos e Vantagens Fixas - Pessoal Civil	100.000,00
<b>Total por Ação:</b>	<b>465.000,00</b>

##### 2.060 - MANUTENÇÃO DOS SERVIÇOS TÉCNICOS E ADMINISTRATIVOS - SEMEC

3.3.90.14.00 / 15001001 - Diárias - Civil	5.000,00
<b>Total por Ação:</b>	<b>5.000,00</b>

##### 2.067 - MANUTENÇÃO DAS AÇÕES DO ENSINO FUNDAMENTAL

3.3.90.39.00 / 15500000 - Outros Serviços Terceiros - Pessoa Jurídica	10.000,00
4.4.90.52.00 / 15420000 - Equipamentos e Material Permanente	15.000,00
4.4.90.52.00 / 15500000 - Equipamentos e Material Permanente	6.000,00
<b>Total por Ação:</b>	<b>31.000,00</b>
<b>Total por Unidade Orçamentária:</b>	<b>537.000,00</b>

**Total Suplementado: 905.800,00**

**Art 2º.** - A propósito cabe-me informar que para atender a suplementação acima, serão anuladas parcialmente e/ou totalmente as seguintes dotações orçamentárias, conforme estabelece a Lei nº 4.320.

#### Dotações Anuladas

#### 20101 - GABINETE DO PREFEITO - GAP

##### 2.003 - MANUTENÇÃO DOS SERVIÇOS TÉCNICOS E ADMINISTRATIVOS - GAP

3.1.90.13.00 / 15000000 - Obrigacoes Patronais	4.000,00
3.3.90.30.00 / 15000000 - Material de Consumo	9.510,00

# Prefeitura Municipal de Terra Nova



## PREFEITURA MUNICIPAL DE TERRA NOVA

RUA FLAVIO GODOFREDO PACHECO PEREIRA - CENTRO  
 CNPJ: 13.824.511/0001-70 - CEP: 44.270-000 - TERRA NOVA - BA

### DECRETO DE CRÉDITO ORÇAMENTÁRIO E SUPLEMENTAR

		<b>Total por Ação:</b>	<b>13.510,00</b>
<b>2.006 - MANUTENÇÃO DOS SERVIÇOS TÉCNICOS E ADMINISTRATIVOS DA OUVIDORIA</b>			
3.3.90.30.00 / 15000000 - Material de Consumo			2.000,00
3.3.90.36.00 / 15000000 - Outros Serviços de Terceiros - Pessoa Física			2.000,00
3.3.90.39.00 / 15000000 - Outros Serviços Terceiros - Pessoa Jurídica			3.000,00
3.3.90.92.00 / 15000000 - Despesas de Exercícios Anteriores			2.000,00
4.4.90.52.00 / 15000000 - Equipamentos e Material Permanente			2.000,00
		<b>Total por Ação:</b>	<b>11.000,00</b>
		<b>Total por Unidade Orçamentária:</b>	<b>24.510,00</b>
<hr/>			
<b>20201 - GABINETE DO VICE-PREFEITO - GAV</b>			
<hr/>			
<b>2.109 - MANUTENÇÃO DOS SERVIÇOS TÉCNICOS E ADMINISTRATIVOS - GAV</b>			
3.1.90.04.00 / 15000000 - Contratacao por Tempo Determinado			2.000,00
3.1.90.11.00 / 15000000 - Vencimentos e Vantagens Fixas - Pessoal Civil			16.490,00
3.1.90.13.00 / 15000000 - Obrigacoes Patronais			2.000,00
3.3.90.30.00 / 15000000 - Material de Consumo			3.000,00
3.3.90.36.00 / 15000000 - Outros Serviços de Terceiros - Pessoa Física			3.000,00
		<b>Total por Ação:</b>	<b>26.490,00</b>
		<b>Total por Unidade Orçamentária:</b>	<b>26.490,00</b>
<hr/>			
<b>20401 - CONTROLADORIA JURIDICA DO MUNICIPIO - CGM</b>			
<hr/>			
<b>2.004 - MANUTENÇÃO DOS SERVIÇOS TÉCNICOS E ADMINISTRATIVOS - CGM</b>			
3.1.90.94.00 / 15000000 - Indenizações e Restituições Trabalhistas			3.000,00
3.3.90.36.00 / 15000000 - Outros Serviços de Terceiros - Pessoa Física			3.000,00
		<b>Total por Ação:</b>	<b>6.000,00</b>
		<b>Total por Unidade Orçamentária:</b>	<b>6.000,00</b>
<hr/>			
<b>20501 - SECRETARIA MUNICIPAL DA FAZENDA - SEFAZ</b>			
<hr/>			
<b>2.009 - MANUTENÇÃO DOS SERVIÇOS TÉCNICOS E ADMINISTRATIVOS - SEFAZ</b>			
3.1.90.13.00 / 15000000 - Obrigacoes Patronais			20.000,00
3.3.90.33.00 / 15000000 - Passagens e Despesas com Locomocao			1.800,00
		<b>Total por Ação:</b>	<b>21.800,00</b>
		<b>Total por Unidade Orçamentária:</b>	<b>21.800,00</b>
<hr/>			
<b>20801 - SECRETARIA MUNICIPAL DE OBRAS E DESENVOLVIMENTO URBANO - SEDUR</b>			
<hr/>			
<b>1.006 - CONSTRUÇÃO DE ENCOSTAS</b>			
4.4.90.51.00 / 15000000 - Obras e Instalacoes			50.000,00
		<b>Total por Ação:</b>	<b>50.000,00</b>
<hr/>			
<b>1.026 - CONSTRUÇÃO, AMPLIAÇÃO E REQUALIFICAÇÃO DE PASSARELAS</b>			
3.3.90.39.00 / 15000000 - Outros Serviços Terceiros - Pessoa Jurídica			25.000,00
4.4.90.51.00 / 15000000 - Obras e Instalacoes			25.000,00
		<b>Total por Ação:</b>	<b>50.000,00</b>

# Prefeitura Municipal de Terra Nova



## PREFEITURA MUNICIPAL DE TERRA NOVA

RUA FLAVIO GODOFREDO PACHECO PEREIRA - CENTRO  
 CNPJ: 13.824.511/0001-70 - CEP: 44.270-000 - TERRA NOVA - BA

### DECRETO DE CRÉDITO ORÇAMENTÁRIO E SUPLEMENTAR

#### 2.023 - MANUTENÇÃO DOS SERVIÇOS TÉCNICOS E ADMINISTRATIVOS - SEDUR

3.3.90.30.00 / 15000000 - Material de Consumo	35.000,00
<b>Total por Ação:</b>	<b>35.000,00</b>

#### 2.079 - MANUTENÇÃO, REESTRUTURAÇÃO E CONSERVAÇÃO E ORDENAMENTO DE VIAS PÚBLICAS

3.3.90.34.00 / 15000000 - Outras Despesas Pes Cont Terceirização	59.000,00
<b>Total por Ação:</b>	<b>59.000,00</b>
<b>Total por Unidade Orçamentária:</b>	<b>194.000,00</b>

#### 30101 - FUNDO MUNICIPAL DE SAÚDE - FMS

##### 2.050 - MANUTENÇÃO DAS AÇÕES DO TRATAMENTO FORA DO DOMICÍLIO

3.3.90.30.00 / 15001002 - Material de Consumo	1.000,00
<b>Total por Ação:</b>	<b>1.000,00</b>

##### 2.055 - MANUTENÇÃO DAS AÇÕES DA ATENÇÃO PRIMÁRIA EM SAÚDE

3.3.90.30.00 / 16000000 - Material de Consumo	20.000,00
3.3.90.39.00 / 16003110 - Outros Servicos Terceiros - Pessoa Juridica	75.000,00
<b>Total por Ação:</b>	<b>95.000,00</b>
<b>Total por Unidade Orçamentária:</b>	<b>96.000,00</b>

#### 40101 - SECRETARIA MUNICIPAL DE EDUCAÇÃO - SEMEC

##### 1.012 - CONSTRUÇÃO, AMPLIAÇÃO E REFORMA DE UNIDADES ESCOLARES DE ENSINO FUNDAMENTAL

4.4.90.51.00 / 15410000 - Obras e Instalacoes	50.000,00
4.4.90.51.00 / 15500000 - Obras e Instalacoes	6.000,00
<b>Total por Ação:</b>	<b>56.000,00</b>

##### 1.013 - CONSTRUÇÃO, AMPLIAÇÃO E REFORMA DE UNIDADES DE EDUCAÇÃO INFANTIL - CRECHE

4.4.90.51.00 / 15500000 - Obras e Instalacoes	6.000,00
<b>Total por Ação:</b>	<b>6.000,00</b>

##### 1.014 - CONSTRUÇÃO, AMPLIAÇÃO E REFORMA DE QUADRAS ESCOLARES

4.4.90.51.00 / 15410000 - Obras e Instalacoes	50.000,00
4.4.90.51.00 / 15420000 - Obras e Instalacoes	15.000,00
<b>Total por Ação:</b>	<b>65.000,00</b>

##### 2.056 - MANUTENÇÃO DAS AÇÕES DA EDUCAÇÃO INFANTIL - PRÉ-ESCOLA

3.1.90.13.00 / 15421070 - Obrigacoes Patronais	50.000,00
<b>Total por Ação:</b>	<b>50.000,00</b>

##### 2.057 - MANUTENÇÃO DAS AÇÕES DA EDUCAÇÃO INFANTIL - CRECHE

3.1.90.04.00 / 15421070 - Contratacao por Tempo Determinado	115.000,00
3.1.90.11.00 / 15421070 - Vencimentos e Vantagens Fixas - Pessoal Civil	100.000,00
3.1.90.13.00 / 15410000 - Obrigacoes Patronais	50.000,00
3.1.90.13.00 / 15421070 - Obrigacoes Patronais	50.000,00
<b>Total por Ação:</b>	<b>315.000,00</b>

##### 2.067 - MANUTENÇÃO DAS AÇÕES DO ENSINO FUNDAMENTAL

3.1.90.92.00 / 15001001 - Despesas de Exercicios Anteriores	5.000,00
3.3.90.30.00 / 15500000 - Material de Consumo	10.000,00

# Prefeitura Municipal de Terra Nova



## PREFEITURA MUNICIPAL DE TERRA NOVA

RUA FLAVIO GODOFREDO PACHECO PEREIRA - CENTRO  
CNPJ: 13.824.511/0001-70 - CEP: 44.270-000 - TERRA NOVA - BA

### DECRETO DE CRÉDITO ORÇAMENTÁRIO E SUPLEMENTAR

3.3.90.39.00 / 15400000 - Outros Serviços Terceiros - Pessoa Jurídica	30.000,00
<b>Total por Ação:</b>	<b>45.000,00</b>
<b>Total por Unidade Orçamentária:</b>	<b>537.000,00</b>
<b>Total Anulado:</b>	<b>905.800,00</b>

**Art. 3º** - Fica o Secretário Municipal de Finanças autorizado a expedir instruções normativas necessárias ao cumprimento deste Decreto.

**Art. 4º** - Este Decreto entra em vigor a partir de terça-feira, 14 de maio de 2024.

GABINETE DO PREFEITO(A) MUNICIPAL DE TERRA NOVA, Estado da Bahia, em 14 de maio de 2024.

**ANTONIO GABRIEL DOS REIS ARAUJO**  
Sec. de Finanças  
CPF: 592.722.285-49

**EDER SÃO PEDRO MENEZES**  
Prefeito (a) Municipal  
CPF: 011.120.885-80

# Prefeitura Municipal de Terra Nova

## Relatório Resumido da Execução



**Relatório Resumido de Execução Orçamentária**  
**Prefeitura Municipal de Terra Nova - BA (Poder Executivo)**  
**Orçamentos Fiscal e da Seguridade Social**  
**CNPJ:**  
**Exercício: 2024**  
**Período de referência: 2º bimestre**

### RREO-Anexo 01 | Tabela 1.0 - Balanço Orçamentário

Recitas Orçamentárias	Estágios da Receita Orçamentária						SALDO (a-c)
	PREVISÃO INICIAL	PREVISÃO ATUALIZADA (a)	RECEITAS REALIZADAS		% (c/a)		
			No Bimestre (b)	% (b/a)			
<b>Recitas Orçamentárias</b>							
RECEITAS (EXCETO INTRA-ORÇAMENTÁRIAS) (I)	87.650.000,00	87.650.000,00	9.39	18.490.047,69	21,10	69.159.952,31	
RECEITAS CORRENTES	63.726.000,00	63.726.000,00	12,91	17.937.564,56	28,15	45.790.435,44	
IMPOSTOS, TAXAS E CONTRIBUIÇÕES DE MELHORIA	2.759.000,00	412.041,90	14,93	871.073,70	31,57	1.887.926,30	
Impostos	2.287.000,00	370.783,06	16,21	719.391,56	31,46	1.567.608,44	
Taxas	472.000,00	41.258,84	8,74	151.682,14	32,14	320.317,86	
CONTRIBUIÇÕES	1.303.000,00	1.303.000,00	15,54	403.422,89	30,96	899.577,11	
Contribuição de Melhoria						0,00	
Contribuições Sociais						0,00	
Contribuições Econômicas						0,00	
Contribuições para Entidades Privadas de Serviço Social e de Formação Profissional						0,00	
RECEITA PATRIMONIAL	1.303.000,00	1.303.000,00	15,54	403.422,89	30,96	899.577,11	
Contribuição para o Custeio do Serviço de Iluminação Pública	347.000,00	347.000,00	7,93	52.575,89	15,15	294.424,11	
RECEITA PATRIMONIAL	347.000,00	347.000,00	7,93	52.575,89	15,15	294.424,11	
Exploração do Patrimônio Imobiliário do Estado						0,00	
Valores Mobiliários						0,00	
Delegação de Serviços Públicos mediante Concessão, Permissão, Autorização ou Licença						0,00	
Exploração de Recursos Naturais						0,00	
Exploração do Patrimônio Intangível						0,00	
Cessão de Direitos						0,00	
Demais Receitas Patrimoniais						0,00	
RECEITA AGROPECUÁRIA						0,00	
RECEITA INDUSTRIAL						0,00	
RECEITA DE SERVIÇOS	10.000,00	10.000,00	0,00	0,00	0,00	10.000,00	
Serviços Administrativos e Comerciais Gerais						0,00	
Serviços e Atividades Referentes à Navegação e ao Transporte						0,00	
Serviços e Atividades Referentes à Saúde						0,00	
Serviços e Atividades Financeiras						0,00	
Outros Serviços						0,00	
TRANSFERÊNCIAS CORRENTES	59.305.000,00	59.305.000,00	12,79	7.585.690,44	28,01	42.694.507,56	
Transferências da União e de suas Entidades	41.237.000,00	41.237.000,00	12,41	5.116.591,10	27,61	29.683.247,08	
Transferências dos Estados e do Distrito Federal e de suas Entidades	5.962.000,00	5.962.000,00	14,18	845.571,72	27,29	4.335.066,11	
Transferências dos Municípios e de suas Entidades						0,00	
Transferências de Instituições Privadas						0,00	
Transferências de Outras Instituições Públicas						0,00	
Transferências de Exterior	12.106.000,00	12.106.000,00	13,41	1.623.527,62	29,74	8.506.194,73	
Demais Transferências Correntes						0,00	
OUTRAS RECEITAS CORRENTES	4.000,00	4.000,00	0,00	0,00	0,00	4.000,00	
Multas Administrativas, Contratuais e Judiciais	4.000,00	4.000,00	0,00	0,00	0,00	4.000,00	
Indenizações, Restituições e Ressarcimentos						0,00	
Bens, Direitos e Valores Incorporados ao Patrimônio Público						0,00	
Multas e Juros de Mora das Receitas de Capital						0,00	
Demais Receitas Correntes						0,00	



# Prefeitura Municipal de Terra Nova



**siconfi**  
TESOUREIRO NACIONAL

Sistema de Informações Contábeis e Fiscais do Setor Público Brasileiro

**Relatório Resumido de Execução Orçamentária**  
**Prefeitura Municipal de Terra Nova - BA (Poder Executivo)**  
**Orçamentos Fiscal e da Seguridade Social**  
**CNPJ:**  
**Exercício: 2024**  
**Período de referência: 2º bimestre**

Recitas Orçamentárias	Estágios da Receita Orçamentária						SALDO (a-c)
	PREVISÃO INICIAL	PREVISÃO ATUALIZADA (a)	RECEITAS REALIZADAS		% (e/a)		
			No Bimestre (b)	% (b/a)			
RECEITAS DE CAPITAL	23.922.000,00	23.922.000,00	0,00	0,00	552.483,13	2,31	23.369.516,87
OPERÇÕES DE CRÉDITO - Mercado Interno	0,00	0,00	0,00	0,00	0,00		0,00
Operações de Crédito - Mercado Externo							0,00
ALIEAÇÃO DE BENS	200.000,00	200.000,00	0,00	0,00	517.400,00	258,70	-317.400,00
Alienação de Bens Móveis	100.000,00	100.000,00	0,00	0,00	517.400,00	517,40	-417.400,00
Alienação de Bens Imóveis	100.000,00	100.000,00	0,00	0,00	0,00		100.000,00
Alienação de Bens Intangíveis							0,00
AMORTIZAÇÕES DE EMPRESTIMOS							0,00
TRANSFERÊNCIAS DE CAPITAL	23.722.000,00	23.722.000,00	0,00	0,00	35.083,13	0,15	23.686.916,87
Transferências da União e de suas Entidades	22.822.000,00	22.822.000,00	0,00	0,00	35.083,13	0,15	22.786.916,87
Transferências dos Estados e do Distrito Federal e de suas Entidades	900.000,00	900.000,00	0,00	0,00	0,00		900.000,00
Transferências dos Municípios e de suas Entidades							0,00
Transferências de Instituições Privadas							0,00
Transferências de Outras Instituições Públicas							0,00
Transferências do Exterior							0,00
Demais Transferências de Capital							0,00
OUTRAS RECEITAS DE CAPITAL	0,00	0,00	0,00	0,00	0,00		0,00
Integralização do Capital Social							0,00
Remuneração das Disponibilidades do Tesouro							0,00
Resgate de Títulos do Tesouro							0,00
Demais Receitas de Capital							0,00
RECEITAS (INTRA-ORÇAMENTÁRIAS) (II)	87.650.000,00	87.650.000,00	8.227.743,32	9,39	18.490.047,69	21,10	69.159.952,31
SUBTOTAL DAS RECEITAS (III) = (I + II)	0,00	0,00	0,00		0,00		0,00
OPERÇÕES DE CRÉDITO/REFINANCIAMENTO (IV)	0,00	0,00	0,00		0,00		0,00
Operações de Crédito - Mercado Interno							0,00
Mobiliária							0,00
Contratual							0,00
Operações de Crédito - Mercado Externo	0,00	0,00	0,00		0,00		0,00
Mobiliária							0,00
Contratual							0,00
TOTAL DAS RECEITAS (V) = (III + IV)	87.650.000,00	87.650.000,00	8.227.743,32	9,39	18.490.047,69	21,10	69.159.952,31
DEFICIT (VI)					1.963.980,76		
TOTAL COM DEFICIT (VII) = (V + VI)	87.650.000,00	87.650.000,00	8.227.743,32	9,39	20.454.028,45	23,34	
SALDOS DE EXERCÍCIOS ANTERIORES	0,00	0,00			0,00		
Recursos Arrecadados em Exercícios Anteriores - RPPS							
Superávit Financeiro Utilizado para Créditos Adicionais							

**RREO-Anexo 01 | Tabela 1.0 - Balanço Orçamentário**

Despesas Orçamentárias	Estágios da Despesa Orçamentária						INSCRITAS EM RESTOS A PAGAR NÃO PROCESSADOS (K)
	DOTAÇÃO INICIAL (d)	DOTAÇÃO ATUALIZADA (e)	DESPESAS EMPENHADAS NO BIMESTRE	DESPESAS LIQUIDADAS NO BIMESTRE	DESPESAS LIQUIDADAS ATÉ O BIMESTRE (h)	SALDO (g) = (e-f)	
DESPESAS (EXCETO INTRA-ORÇAMENTÁRIAS) (VIII)	87.950.000,00	87.950.000,00	7.087.637,66	10.470.218,60	20.454.028,45	67.465.971,55	18.851.645,55
							0,00

# Prefeitura Municipal de Terra Nova



**siconfi**  
TESOUREIRO NACIONAL

Sistema de Informações Contábeis e Fiscais do Setor Público Brasileiro

**Relatório Resumido de Execução Orçamentária**  
**Prefeitura Municipal de Terra Nova - BA (Poder Executivo)**  
**Orçamentos Fiscal e da Seguridade Social**  
**CNPJ:**  
**Exercício: 2024**  
**Período de referência: 2º bimestre**

Despesas Orçamentárias	Estágios da Despesa Orçamentária										INSCRITAS EM RESTOS A PAGAR NÃO PROCESSADOS (K)
	DOTAÇÃO INICIAL (I)	DOTAÇÃO ATUALIZADA (II)	DESPESAS EMPENHADAS NO BIMESTRE (I)	DESPESAS EMPENHADAS ATÉ O BIMESTRE (I)	SALDO (II) = (I) - (I)	DESPESAS LIQUIDADAS NO BIMESTRE	DESPESAS LIQUIDADAS ATÉ O BIMESTRE (II)	SALDO (I) = (I) - (II)	DESPESAS PAGAS ATÉ O BIMESTRE (J)	DESPESAS PAGAS ATÉ O BIMESTRE (J)	
DESPESAS CORRENTES	59.563.000,00	59.865.480,00	4.509.622,19	42.833.477,96	17.032.011,04	8.838.633,72	17.827.231,65	42.038.257,35	16.270.448,75	10.128.633,74	0,00
PESSOAL E ENCARGOS SOCIAIS	36.840.600,00	35.337.955,00	1.123.808,99	30.552.672,97	4.785.282,03	5.356.566,13	10.588.133,02	24.749.821,98	10.128.633,74		
JUROS E ENCARGOS DA DÍVIDA	10.000,00	10.000,00			10.000,00			10,000,00			
OUTRAS DESPESAS CORRENTES	22.712.400,00	24.517.534,00	3.385.813,20	12.280.804,99	12.236.729,01	3.480.067,59	7.239.098,63	17.278.435,37	6.141.815,01		
DESPESAS DE CAPITAL	27.447.000,00	27.444.511,00	2.588.015,47	4.307.326,45	23.137.184,55	1.633.364,88	2.626.796,80	24.817.714,20	2.581.196,80		
INVESTIMENTOS	26.647.000,00	26.544.511,00	2.388.015,47	3.407.326,45	23.137.184,55	1.134.742,10	1.624.759,05	24.719.752,95	1.779.159,05		
INVERSOES FINANÇEIRAS					0,00			0,00			
AMORTIZAÇÃO DA DÍVIDA	800.000,00	900.000,00	170.000,00	900.000,00	0,00	498.842,78	802.038,75	97.961,25	802.038,75		
RESERVA DE CONTINGÊNCIA	640.000,00	640.000,00			640.000,00			640.000,00			
DESPESAS (INTRA-ORÇAMENTÁRIAS) (IX)					0,00			0,00			
SUBTOTAL DAS DESPESAS (X) = (VIII + IX)	87.650.000,00	87.950.000,00	7.067.637,66	47.140.804,41	40.809.195,59	10.470.218,60	20.454.028,45	67.495.971,55	18.851.645,55		
AMORTIZAÇÃO DA DÍVIDA / REFINANCIAMENTO (XI)	0,00	0,00	0,00	0,00	0,00	0,00	0,00	0,00	0,00		
Amortização da Dívida Interna	0,00	0,00	0,00	0,00	0,00	0,00	0,00	0,00	0,00		
Dívida Mobiliária	0,00	0,00	0,00	0,00	0,00	0,00	0,00	0,00	0,00		
Dívida Contratual	0,00	0,00	0,00	0,00	0,00	0,00	0,00	0,00	0,00		
Amortização da Dívida Externa	0,00	0,00	0,00	0,00	0,00	0,00	0,00	0,00	0,00		
Dívida Mobiliária	0,00	0,00	0,00	0,00	0,00	0,00	0,00	0,00	0,00		
Dívida Contratual	0,00	0,00	0,00	0,00	0,00	0,00	0,00	0,00	0,00		
TOTAL DAS DESPESAS (XII) = (X + XI)	87.650.000,00	87.950.000,00	7.067.637,66	47.140.804,41	40.809.195,59	10.470.218,60	20.454.028,45	67.495.971,55	18.851.645,55		
SUPERÁVIT (XIII)											
TOTAL COM SUPERÁVIT (XIV) = (XII + XIII)	87.650.000,00	87.950.000,00	7.067.637,66	47.140.804,41	40.809.195,59	10.470.218,60	20.454.028,45	67.495.971,55	18.851.645,55		
RESERVA DO RPPS											

## RREO-Anexo 01 | Tabela 1.0 - Balanço Orçamentário

Recargas Intra-Orçamentárias	Estágios da Receita Intra-Orçamentária				SALDO (a-c)
	PREVISÃO INICIAL	PREVISÃO ATUALIZADA (a)	RECEITAS REALIZADAS Até o Bimestre (c)	% (b/a)	
<b>Recargas Intra-Orçamentárias</b>					
RECEITAS (INTRA-ORÇAMENTÁRIAS) (II)	0,00	0,00	0,00	0,00	0,00
RECEITAS CORRENTES	0,00	0,00	0,00	0,00	0,00
IMPOSTOS, TAXAS E CONTRIBUIÇÕES DE MELHORIA	0,00	0,00	0,00	0,00	0,00
Impostos					
Taxas					
Contribuição de Melhoria					
CONTRIBUIÇÕES	0,00	0,00	0,00	0,00	0,00
Contribuições Sociais					
Contribuições Econômicas					
Contribuições para Entidades Privadas de Serviço Social e de Formação Profissional					
Contribuição para o Custeio do Serviço de Iluminação Pública					
RECEITA PATRIMONIAL	0,00	0,00	0,00	0,00	0,00
Exploração do Patrimônio Imobiliário do Estado					
Valores Mobiliários					
Delegação de Serviços Públicos mediante Concessão, Permissão, Autorização ou Licença					
Exploração de Recursos Naturais					

# Prefeitura Municipal de Terra Nova



**siconfi**  
TÉSORONACIONAL

Sistema de Informações Contábeis e Fiscais do Setor Público Brasileiro

**Relatório Resumido de Execução Orçamentária**  
**Prefeitura Municipal de Terra Nova - BA (Poder Executivo)**  
**Orçamentos Fiscal e da Seguridade Social**  
**CNPJ:**  
**Exercício: 2024**  
**Período de referência: 2º bimestre**

Recitas Intra-Orçamentárias	Estágios da Receita Intra-Orçamentária				SALDO (a-c)
	PREVISÃO INICIAL	PREVISÃO ATUALIZADA (e)	RECEITAS REALIZADAS		
			No Bimestre (b)	% (b/a)	
Exploração do Patrimônio Intangível					
Cessão de Direitos					
Demais Receitas Patrimoniais					
RECEITA AGROPECUÁRIA					
RECEITA INDUSTRIAL					
RECEITA DE SERVIÇOS	0,00	0,00	0,00	0,00	0,00
Serviços Administrativos e Comerciais Gerais					
Serviços e Atividades Referentes à Navegação e ao Transporte					
Serviços e Atividades Referentes à Saúde					
Serviços e Atividades Financeiras					
Outros Serviços					
TRANSFERÊNCIAS CORRENTES	0,00	0,00	0,00	0,00	0,00
Transferências da União e de suas Entidades					
Transferências dos Estados e do Distrito Federal e de suas Entidades					
Transferências dos Municípios e de suas Entidades					
Transferências de Instituições Privadas					
Transferências de Outras Instituições Públicas					
Transferências do Exterior					
Demais Transferências Correntes					
OUTRAS RECEITAS CORRENTES	0,00	0,00	0,00	0,00	0,00
Multas Administrativas, Contratuais e Judiciais					
Indenizações, Restituições e Ressarcimentos					
Bens, Direitos e Valores Incorporados ao Patrimônio Público					
Multas e Juros de Mora das Receitas de Capital					
Demais Receitas Correntes					
RECEITAS DE CAPITAL	0,00	0,00	0,00	0,00	0,00
OPERAÇÕES DE CRÉDITO	0,00	0,00	0,00	0,00	0,00
Operações de Crédito - Mercado Interno					
Operações de Crédito - Mercado Externo					
ALIENAÇÃO DE BENS	0,00	0,00	0,00	0,00	0,00
Alienação de Bens Móveis					
Alienação de Bens Imóveis					
Alienação de Bens Intangíveis					
AMORTIZAÇÕES DE EMPRÉSTIMOS					
TRANSFERÊNCIAS DE CAPITAL	0,00	0,00	0,00	0,00	0,00
Transferências da União e de suas Entidades					
Transferências dos Estados e do Distrito Federal e de suas Entidades					
Transferências dos Municípios e de suas Entidades					
Transferências de Instituições Privadas					
Transferências de Outras Instituições Públicas					
Transferências do Exterior					
Demais Transferências de Capital					
OUTRAS RECEITAS DE CAPITAL	0,00	0,00	0,00	0,00	0,00
Integralização do Capital Social					
Remuneração das Disponibilidades do Tesouro					
Resgate de Títulos do Tesouro					

# Prefeitura Municipal de Terra Nova



**Sistema de Informações Contábeis e Fiscais do Setor Público Brasileiro**  
**TESOURO NACIONAL**


**Relatório Resumido de Execução Orçamentária**  
**Prefeitura Municipal de Terra Nova - BA (Poder Executivo)**  
**Orçamentos Fiscal e da Seguridade Social**  
**CNPJ:**  
**Exercício: 2024**  
**Período de referência: 2º bimestre**

Recitas Intra-Orçamentárias	Estágios da Receita Intra-Orçamentária			SALDO (a-c)
	PREVISÃO INICIAL	PREVISÃO ATUALIZADA (e)	RECEITAS REALIZADAS Até o Bimestre (c)	
Demais Receitas de Capital				

### RREO-Anexo 01 | Tabela 1.0 - Balanço Orçamentário

Despesas Intra-Orçamentárias	Estágios da Despesa Intra-Orçamentária									
	DOTAÇÃO INICIAL (d)	DOTAÇÃO ATUALIZADA (e)	DESPESAS EMPENHADAS ATÉ O BIMESTRE (f)	DESPESAS LIQUIDADAS ATÉ O BIMESTRE (g)	DESPESAS LIQUIDADAS ATÉ O BIMESTRE (h)	SALDO (i) = (e-h)	DESPESAS PAGAS ATÉ O BIMESTRE (j)	INSCRITAS EM RESTOS A PAGAR NÃO PROCESSADOS (k)		
Despesas Intra-Orçamentárias										
DESPESAS (INTRA-ORÇAMENTÁRIAS) (X)	0,00	0,00	0,00	0,00	0,00	0,00	0,00	0,00	0,00	0,00
DESPESAS CORRENTES	0,00	0,00	0,00	0,00	0,00	0,00	0,00	0,00	0,00	0,00
PESSOAL E ENCARGOS SOCIAIS										
JUROS E ENCARGOS DA DÍVIDA										
OUTRAS DESPESAS CORRENTES										
DESPESAS DE CAPITAL	0,00	0,00	0,00	0,00	0,00	0,00	0,00	0,00	0,00	0,00
INVESTIMENTOS										
INVERSOES FINANCEIRAS										
AMORTIZAÇÃO DA DÍVIDA										
RESERVA DE CONTINGENCIA										

# Prefeitura Municipal de Terra Nova

 <p>Sistema de Informações Contábeis e Fiscais do Setor Público Brasileiro</p> <p>TESOURO NACIONAL</p>	Relatório Resumido de Execução Orçamentária
	Prefeitura Municipal de Terra Nova - BA (Poder Executivo)
	Orçamentos Fiscal e da Seguridade Social
	CNPJ:
	Exercício: 2024
	Período de referência: 2º bimestre

## RREO-Anexo 01 | Tabela 1.0 - Balanço Orçamentário

Notas Explicativas	Valores
	30/04/2024
Notas Explicativas	-
Notas Explicativas	Publicado: 28/05/2024 <a href="http://www.terranova.ba.gov.br/diario">http://www.terranova.ba.gov.br/diario</a>

# Prefeitura Municipal de Terra Nova



Sistema de Informações Contábeis e Fiscais do Setor Público Brasileiro

**Relatório Resumido de Execução Orçamentária**  
**Prefeitura Municipal de Terra Nova - BA (Poder Executivo)**  
**Orçamentos Fiscal e da Seguridade Social**  
**CNPJ:**  
**Exercício: 2024**  
**Período de referência: 2º bimestre**

**RREO-Anexo 02 | Tabela 2.0 - Demonstrativo da Execução das Despesas por Função/Subfunção | Total das Despesas Exceto Intra-Orçamentárias**

Função/Subfunção	Execução da Despesa										INSCRITAS EM RESTOS A PAGAR NÃO PROCESSADOS (f)
	DOTAÇÃO INICIAL	DOTAÇÃO ATUALIZADA (e)	DESPESAS EMPENHADAS NO BIMESTRE	DESPESAS EMPENHADAS ATÉ O BIMESTRE (b)	% (total b)	SALDO (c) = (e-b)	DESPESAS LIQUIDADAS NO BIMESTRE	DESPESAS LIQUIDADAS ATÉ O BIMESTRE (d)	% (total d)	SALDO (e) = (e-d)	
DESPESAS (EXCETO INTRA-ORÇAMENTÁRIAS) (f)	87.650.000,00	87.650.000,00	7.087.637,66	47.140.804,41	100,00	40.509.195,59	10.470.218,60	20.454.028,45	100,00	67.466.971,55	0,00
Legislativa	2.400.000,00	2.400.000,00	108.524,86	1.819.304,86	3,86	580.695,14	310,315,43	584.000,30	2,86	1.815.980,70	0,00
Ação Legislativa	2.400.000,00	2.400.000,00	108.524,86	1.819.304,86	3,86	580.695,14	310,315,43	584.000,30	2,86	1.815.980,70	0,00
Controladoria Externa					0,00	0,00			0,00	0,00	0,00
FI01 - Administração Geral					0,00	0,00			0,00	0,00	0,00
FI01 - Demais Subfunções					0,00	0,00			0,00	0,00	0,00
Judiciária	293.300,00	288.800,00	26.398,63	261.642,29	0,96	27.157,71	41.346,60	91.404,46	0,45	197.395,54	0,00
Ação Judiciária	293.300,00	288.800,00	26.398,63	261.642,29	0,96	27.157,71	41.346,60	91.404,46	0,45	197.395,54	0,00
Defesa do Interesses Público no Processo Judiciário					0,00	0,00			0,00	0,00	0,00
FI02 - Administração Geral					0,00	0,00			0,00	0,00	0,00
FI02 - Demais Subfunções					0,00	0,00			0,00	0,00	0,00
Essencial à Justiça	0,00	0,00	0,00	0,00	0,00	0,00	0,00	0,00	0,00	0,00	0,00
Representação Judicial e Extrajudicial					0,00	0,00			0,00	0,00	0,00
FI03 - Administração Geral					0,00	0,00			0,00	0,00	0,00
FI03 - Demais Subfunções					0,00	0,00			0,00	0,00	0,00
Administração	14.957.900,00	14.379.800,00	1.103.521,85	11.746.242,86	24,92	2.631.557,04	2.851.197,41	5.465.502,05	26,72	8.914.297,95	0,00
Planejamento e Orçamento					0,00	0,00			0,00	0,00	0,00
FI04 - Administração Geral	14.676.300,00	14.125.700,00	1.103.521,85	11.596.962,86	24,52	2.588.717,04	2.823.798,91	5.412.286,05	26,46	8.713.413,95	0,00
FI04 - Demais Subfunções					0,00	0,00			0,00	0,00	0,00
Administração Financeira	266.600,00	237.100,00		191.280,00	0,41	45.840,00	28.176,00	53.216,00	0,26	183.884,00	0,00
Controladoria Interno					0,00	0,00			0,00	0,00	0,00
Normalização e Fiscalização					0,00	0,00			0,00	0,00	0,00
Teconlogia da Informação					0,00	0,00			0,00	0,00	0,00
Ordenamento Territorial					0,00	0,00			0,00	0,00	0,00
Formação de Recursos Humanos					0,00	0,00			0,00	0,00	0,00
Administração de Recursos					0,00	0,00			0,00	0,00	0,00
Administração de Recursos Humanos					0,00	0,00			0,00	0,00	0,00
Administração de Compras					0,00	0,00			0,00	0,00	0,00
Administração de Compras e Serviços					0,00	0,00			0,00	0,00	0,00
Comunicação Social	17.000,00	17.000,00			0,00	17.000,00			0,00	17.000,00	0,00
FI04 - Demais Subfunções					0,00	0,00			0,00	0,00	0,00
Defesa Nacional	0,00	0,00	0,00	0,00	0,00	0,00	0,00	0,00	0,00	0,00	0,00
Defesa Aérea					0,00	0,00			0,00	0,00	0,00
Defesa Naval					0,00	0,00			0,00	0,00	0,00
Defesa Terrestre					0,00	0,00			0,00	0,00	0,00
FI05 - Administração Geral					0,00	0,00			0,00	0,00	0,00
FI05 - Demais Subfunções					0,00	0,00			0,00	0,00	0,00
Segurança Pública	8.000,00	8.000,00	0,00	0,00	0,00	8.000,00	0,00	0,00	0,00	8.000,00	0,00
Policarvalho					0,00	0,00			0,00	0,00	0,00
Defesa Civil	8.000,00	8.000,00			0,00	8.000,00			0,00	8.000,00	0,00
Inteligência e Inteligência					0,00	0,00			0,00	0,00	0,00
FI06 - Administração Geral					0,00	0,00			0,00	0,00	0,00
FI06 - Demais Subfunções					0,00	0,00			0,00	0,00	0,00
Relações Exteriores	0,00	0,00	0,00	0,00	0,00	0,00	0,00	0,00	0,00	0,00	0,00
Relações Diplomáticas					0,00	0,00			0,00	0,00	0,00
Cooperação Internacional					0,00	0,00			0,00	0,00	0,00
FI07 - Administração Geral					0,00	0,00			0,00	0,00	0,00
FI07 - Demais Subfunções					0,00	0,00			0,00	0,00	0,00
Assistência Social	2.346.800,00	2.346.800,00	89.216,11	1.179.958,98	2,50	1.169.841,02	251.032,82	473.272,64	2,31	1.876.527,36	0,00
Assistência ao Idoso	39.000,00	39.000,00			0,00	39.000,00			0,00	39.000,00	0,00
Assistência ao Portador de Deficiência	8.000,00	8.000,00			0,00	8.000,00			0,00	8.000,00	0,00
Assistência à Criança e ao Adolescente	410.000,00	410.000,00		272.000,00	0,66	138.000,00	34.152,00	64.827,00	0,32	345.373,00	0,00
Assistência Comunitária	1.197.100,00	1.234.200,00	66.466,28	483.740,31	1,03	750.459,69	115.711,57	216.076,87	1,08	1.018.123,13	0,00

# Prefeitura Municipal de Terra Nova



**Sistema de Informações Contábeis e Fiscais do Setor Público Brasileiro**

**TESOURO NACIONAL**

---

**Relatório Resumido de Execução Orçamentária**  
**Prefeitura Municipal de Terra Nova - BA (Poder Executivo)**  
**Orçamentos Fiscal e da Seguridade Social**  
**CNPJ:**  
**Exercício: 2024**  
**Período de referência: 2º bimestre**

Função/Subfunção	Execução da Despesa										INSCRITAS EM RESTOS A PAGAR NÃO PROCESSADOS (f)
	DOTAÇÃO INICIAL	DOTAÇÃO ATUALIZADA (a)	DESPESAS EMPENHADAS NO BIMESTRE	DESPESAS EMPENHADAS ATÉ O BIMESTRE (b)	% (b/total b)	SALDO (c) = (a-b)	DESPESAS LIQUIDADAS NO BIMESTRE	DESPESAS LIQUIDADAS ATÉ O BIMESTRE (d)	% (d/total d)	SALDO (e) = (a-e)	
FU08 - Administração Geral	680.700,00	642.600,00	22.749,83	424.218,67	0,90	219.381,33	101.169,25	192.598,77	0,94	451.031,23	0,00
FU08 - Demais Subfunções	15.000,00	15.000,00	0,00	0,00	0,00	15.000,00	0,00	0,00	0,00	15.000,00	0,00
Previdência Social	0,00	0,00	0,00	0,00	0,00	0,00	0,00	0,00	0,00	0,00	0,00
Previdência Básica	0,00	0,00	0,00	0,00	0,00	0,00	0,00	0,00	0,00	0,00	0,00
Previdência do Regime Estatutário	0,00	0,00	0,00	0,00	0,00	0,00	0,00	0,00	0,00	0,00	0,00
Previdência Complementar	0,00	0,00	0,00	0,00	0,00	0,00	0,00	0,00	0,00	0,00	0,00
Previdência Especial	0,00	0,00	0,00	0,00	0,00	0,00	0,00	0,00	0,00	0,00	0,00
FU09 - Administração Geral	0,00	0,00	0,00	0,00	0,00	0,00	0,00	0,00	0,00	0,00	0,00
FU09 - Demais Subfunções	0,00	0,00	0,00	0,00	0,00	0,00	0,00	0,00	0,00	0,00	0,00
Saúde	20.145.500,00	29.524.500,00	1.591.757,04	10.988.482,82	23,31	18.536.017,18	2.411.102,97	4.644.979,21	22,71	24.879.520,79	0,00
Atenção Básica	11.206.000,00	11.691.800,00	752.172,51	6.904.573,24	14,65	4.787.226,76	1.735.432,19	3.294.607,38	16,11	8.397.192,62	0,00
Assistência Hospitalar e Ambulatorial	2.094.000,00	1.700.000,00	151.165,84	376.774,25	0,84	1.323.225,75	40.148,06	200.096,91	0,98	1.489.933,09	0,00
Suporte Profilático e Terapêutico	178.000,00	196.000,00	10.282,50	113.615,07	0,24	81.384,93	61.639,91	79.611,82	0,39	116.388,18	0,00
Vigilância Sanitária	590.000,00	590.000,00	0,00	0,00	0,00	590.000,00	0,00	0,00	0,00	590.000,00	0,00
Vigilância Epidemiológica	665.000,00	600.000,00	11.000,00	365.010,85	0,77	236.989,15	65.624,38	141.681,37	0,69	458.318,63	0,00
Alimentação e Nutrição	0,00	0,00	0,00	0,00	0,00	0,00	0,00	0,00	0,00	0,00	0,00
FU10 - Administração Geral	3.003.500,00	3.328.700,00	506.371,56	2.970.530,78	6,30	358.169,22	340.293,80	669.033,10	3,27	2.657.686,90	0,00
FU10 - Demais Subfunções	11.431.000,00	11.431.000,00	168.764,63	259.978,63	0,55	11.171.031,37	168.764,63	259.978,63	1,27	11.171.031,37	0,00
Tributação	0,00	0,00	0,00	0,00	0,00	0,00	0,00	0,00	0,00	0,00	0,00
Próprio e Benefícios ao Trabalhador	0,00	0,00	0,00	0,00	0,00	0,00	0,00	0,00	0,00	0,00	0,00
Relações de Trabalho	0,00	0,00	0,00	0,00	0,00	0,00	0,00	0,00	0,00	0,00	0,00
Empregabilidade	0,00	0,00	0,00	0,00	0,00	0,00	0,00	0,00	0,00	0,00	0,00
Fomento ao Trabalho	0,00	0,00	0,00	0,00	0,00	0,00	0,00	0,00	0,00	0,00	0,00
FU11 - Administração Geral	0,00	0,00	0,00	0,00	0,00	0,00	0,00	0,00	0,00	0,00	0,00
FU11 - Demais Subfunções	0,00	0,00	0,00	0,00	0,00	0,00	0,00	0,00	0,00	0,00	0,00
Educação	23.953.500,00	24.140.500,00	2.120.435,07	16.915.407,83	35,98	7.225.092,17	3.462.495,19	6.831.635,73	33,40	17.308.864,27	0,00
Ensino Fundamental	14.405.000,00	14.339.265,00	648.954,35	11.942.015,86	25,33	2.394.249,14	2.123.294,87	4.525.269,89	22,12	9.810.995,11	0,00
Ensino Médio	40.000,00	40.000,00	0,00	0,00	0,00	40.000,00	0,00	0,00	0,00	40.000,00	0,00
Ensino Profissional	0,00	0,00	0,00	0,00	0,00	0,00	0,00	0,00	0,00	0,00	0,00
Ensino Superior	4.663.000,00	4.830.200,00	612.000,00	1.737.460,79	3,69	2.892.739,21	629.227,88	1.033.263,89	5,05	3.598.916,11	0,00
Educação Infantil	1.426.000,00	1.628.745,00	200.744,82	1.236.727,65	2,62	393.017,35	134.004,77	284.368,47	1,28	1.364.376,53	0,00
Educação de Jovens e Adultos	487.500,00	465.500,00	0,00	360.416,70	0,76	105.083,30	23.598,26	51.544,20	0,25	413.955,80	0,00
Educação Especial	316.000,00	170.000,00	0,00	0,00	0,00	170.000,00	0,00	0,00	0,00	170.000,00	0,00
Educação Básica	1.284.000,00	1.817.790,00	330.464,23	1.276.515,16	2,71	341.274,84	288.450,24	648.250,21	3,17	969.539,79	0,00
FU12 - Administração Geral	1.333.000,00	1.252.000,00	328.271,67	363.271,67	0,77	888.728,33	308.919,07	308.919,07	1,51	943.080,93	0,00
FU12 - Demais Subfunções	521.000,00	1.172.000,00	229.680,00	670.475,11	1,42	501.524,89	19.680,00	460.475,11	2,25	711.524,89	0,00
Cultura	299.000,00	920.000,00	229.680,00	667.704,71	1,42	252.295,29	19.680,00	457.704,71	2,24	462.295,29	0,00
Patrimônio Histórico Artístico e Arqueológico	299.000,00	920.000,00	229.680,00	667.704,71	1,42	252.295,29	19.680,00	457.704,71	2,24	462.295,29	0,00
Difusão Cultural	0,00	0,00	0,00	0,00	0,00	0,00	0,00	0,00	0,00	0,00	0,00
FU13 - Administração Geral	0,00	0,00	0,00	0,00	0,00	0,00	0,00	0,00	0,00	0,00	0,00
FU13 - Demais Subfunções	0,00	0,00	0,00	0,00	0,00	0,00	0,00	0,00	0,00	0,00	0,00
Direitos da Cidadania	0,00	0,00	0,00	0,00	0,00	0,00	0,00	0,00	0,00	0,00	0,00
Qualidade e Reintegração Social	0,00	0,00	0,00	0,00	0,00	0,00	0,00	0,00	0,00	0,00	0,00
Direitos Individuais Coletivos e Difusos	0,00	0,00	0,00	0,00	0,00	0,00	0,00	0,00	0,00	0,00	0,00
Assistência aos Povos Indígenas	0,00	0,00	0,00	0,00	0,00	0,00	0,00	0,00	0,00	0,00	0,00
FU14 - Administração Geral	0,00	0,00	0,00	0,00	0,00	0,00	0,00	0,00	0,00	0,00	0,00
FU14 - Demais Subfunções	0,00	0,00	0,00	0,00	0,00	0,00	0,00	0,00	0,00	0,00	0,00
Urbanismo	4.871.000,00	3.944.000,00	66.500,00	641.245,46	1,36	3.302.754,54	41.476,21	447.607,09	2,19	3.498.162,51	0,00
Infra-Estrutura Urbana	3.771.000,00	2.992.000,00	0,00	571.745,46	1,21	2.420.254,54	950,00	406.338,88	1,99	2.656.666,12	0,00
Serviços Urbanos	95.000,00	95.000,00	9.500,00	9.500,00	0,02	46.500,00	950,00	950,00	0,00	97.000,00	0,00
Transportes Coletivos Urbanos	0,00	0,00	0,00	0,00	0,00	0,00	0,00	0,00	0,00	0,00	0,00
FU15 - Administração Geral	1.039.000,00	894.000,00	60.000,00	60.000,00	0,13	834.000,00	40.526,21	40.526,21	0,20	853.473,79	0,00
FU15 - Demais Subfunções	22.000,00	22.000,00	0,00	0,00	0,00	22.000,00	0,00	0,00	0,00	22.000,00	0,00
Habituação Rural	0,00	0,00	0,00	0,00	0,00	0,00	0,00	0,00	0,00	0,00	0,00

# Prefeitura Municipal de Terra Nova

**Relatório Resumido de Execução Orçamentária**  
**Prefeitura Municipal de Terra Nova - BA (Poder Executivo)**  
**Orçamentos Fiscal e da Seguridade Social**  
**CNPJ:**  
**Exercício: 2024**  
**Período de referência: 2º bimestre**



Função/Subfunção	DOTAÇÃO INICIAL	DOTAÇÃO ATUALIZADA (a)	DESPESAS EMPENHADAS NO BIMESTRE	DESPESAS EMPENHADAS ATÉ O BIMESTRE (b)	%	Execução da Despesa			SALDO (e) = DESPESAS LIQUIDADAS NO BIMESTRE	DESPESAS LIQUIDADAS ATÉ O BIMESTRE (c)	%	SALDO (e) = PAGAR NÃO PROCESSADOS (f)	INSCRITAS EM RESTOS A PAGAR NÃO PROCESSADOS (g)
						(b)total	(e)	(%)					
Habituação Urbana	22.000,00	22.000,00	0,00	0,00	0,00	22.000,00	0,00	22.000,00	0,00	0,00	22.000,00	0,00	0,00
FU16 - Demais Subfunções													
Saneamento	152.000,00	206.600,00	56.600,00	96.600,00	0,20	111.000,00	0,00	19.200,00	50.600,00	0,25	156.000,00	0,00	0,00
Saneamento Básico Rural													
FU17 - Demais Subfunções	152.000,00	206.600,00	56.600,00	96.600,00	0,20	111.000,00	0,00	19.200,00	50.600,00	0,25	156.000,00	0,00	0,00
Saneamento Básico Urbano													
FU17 - Demais Subfunções													
Gestão Ambiental	146.000,00	136.000,00	0,00	0,00	0,00	136.000,00	0,00	0,00	0,00	0,00	136.000,00	0,00	0,00
Preservação e Conservação Ambiental	12.000,00	2.000,00	0,00	0,00	0,00	2.000,00	0,00	0,00	0,00	0,00	2.000,00	0,00	0,00
Controle Ambiental	20.000,00	20.000,00	0,00	0,00	0,00	20.000,00	0,00	0,00	0,00	0,00	20.000,00	0,00	0,00
Recuperação de Áreas Degradadas													
Recursos Hídricos	86.000,00	86.000,00	0,00	0,00	0,00	86.000,00	0,00	0,00	0,00	0,00	86.000,00	0,00	0,00
Meteorologia													
FU18 - Demais Subfunções													
CIência e Tecnologia	28.000,00	28.000,00	0,00	0,00	0,00	28.000,00	0,00	0,00	0,00	0,00	28.000,00	0,00	0,00
Desenvolvimento Científico													
Desenvolvimento Tecnológico e Engenharia													
Expansão do Conhecimento Científico e Tecnológico													
FU19 - Demais Subfunções													
Agricultura	575.000,00	955.000,00	925.659,30	925.659,30	1,96	57.340,70	0,00	0,00	0,00	0,00	955.000,00	0,00	0,00
Abastecimento													
Extensão Rural													
Irrigação													
Promoção da Produção Agropecuária													
Defesa Agropecuária	26.000,00	26.000,00	0,00	0,00	0,00	26.000,00	0,00	0,00	0,00	0,00	26.000,00	0,00	0,00
FU20 - Demais Subfunções													
Organização Agrária	545.000,00	955.000,00	925.659,30	925.659,30	1,96	29.340,70	0,00	0,00	0,00	0,00	955.000,00	0,00	0,00
Reforma Agrária													
Colonização													
FU21 - Demais Subfunções													
Indústria	0,00	0,00	0,00	0,00	0,00	0,00	0,00	0,00	0,00	0,00	0,00	0,00	0,00
Promoção Industrial													
Produção Industrial													
Mineração													
Propriedade Industrial													
Normalização e Qualidade													
FU22 - Demais Subfunções													
Comércio e Serviços	0,00	0,00	0,00	0,00	0,00	0,00	0,00	0,00	0,00	0,00	0,00	0,00	0,00
Promoção Comercial													
Comercialização													
Comércio Exterior													
Serviços Financeiros													
Turismo													
FU23 - Demais Subfunções													
Comunicações	0,00	0,00	0,00	0,00	0,00	0,00	0,00	0,00	0,00	0,00	0,00	0,00	0,00
Comunicações Postais													
Telecomunicações													
FU24 - Demais Subfunções													



# Prefeitura Municipal de Terra Nova



**siconfi**  
TESOUREIRO NACIONAL

Sistema de Informações  
 Contábeis e Fiscais  
 do Setor Público Brasileiro

**Relatório Resumido de Execução Orçamentária**  
**Prefeitura Municipal de Terra Nova - BA (Poder Executivo)**  
**Orçamentos Fiscal e da Seguridade Social**  
**CNPJ:**  
**Exercício: 2024**  
**Período de referência: 2º bimestre**

Função/Subfunção	Execução da Despesa										
	DOTAÇÃO INICIAL	DOTAÇÃO ATUALIZADA (a)	DESPESAS EMPENHADAS NO BIMESTRE	DESPESAS EMPENHADAS ATÉ O BIMESTRE (b)	% (b/total b)	SALDO (c) = DESPESAS LIQUIDADAS NO BIMESTRE	DESPESAS LIQUIDADAS ATÉ O BIMESTRE (c)	% (d/total d)	SALDO (e) = PAGAR NÃO PROCESSADOS (f)	INSCRITAS EM RESTOS A PAGAR NÃO PROCESSADOS (f)	
FL24 - Demais Subfunções											
Energia	1.473.000,00	1.823.000,00	150.000,00	300.000,00	0,64	1.323.000,00	170.882,10	0,84	1.452.137,90	0,00	
Conservação de Energia											
Energia Elétrica	1.473.000,00	1.823.000,00	150.000,00	300.000,00	0,64	1.323.000,00	170.882,10	0,84	1.452.137,90	0,00	
Combustíveis Minerais											
Biocombustíveis											
FL25 - Administração Geral											
FL25 - Demais Subfunções											
Transporte	4.510.000,00	4.050.000,00	0,00	0,00	0,00	4.050.000,00	0,00	0,00	4.050.000,00	0,00	
Transporte Aéreo											
Transporte Rodoviário	4.510.000,00	4.050.000,00	0,00	0,00	0,00	4.050.000,00	0,00	0,00	4.050.000,00	0,00	
Transporte Ferroviário											
Transporte Hidroviário											
Transportes Especiais											
FL26 - Demais Subfunções											
FL26 - Administração Geral											
Desporto e Lazer	362.000,00	769.000,00	364.344,80	374.784,80	0,90	394.215,20	318.144,80	1,61	380.415,20	0,00	
Desporto de Recreio											
Desporto Comunitário	287.000,00	628.000,00	364.344,80	364.344,80	0,77	263.655,20	318.144,80	1,56	308.855,20	0,00	
Lazer	75.000,00	81.000,00	0,00	0,00	0,00	81.000,00	0,00	0,00	81.000,00	0,00	
FL27 - Administração Geral											
FL27 - Demais Subfunções											
Energia Especial	1.272.000,00	1.375.000,00	170.000,00	1.220.000,00	2,59	155.000,00	542.588,57	4,42	468.104,04	0,00	
Refinanciamento da Dívida Interna											
Refinanciamento da Dívida Externa											
Serviço da Dívida Interna	810.000,00	910.000,00	170.000,00	900.000,00	1,91	10.000,00	488.842,78	3,92	107.961,25	0,00	
Serviço da Dívida Externa											
Transferências											
Outros Encargos Especiais	482.000,00	483.000,00	0,00	0,00	0,00	483.000,00	0,00	0,00	483.000,00	0,00	
Transferências para a Educação Básica											
Reserva de Contingência	640.000,00	840.000,00	0,00	0,00	0,00	640.000,00	0,00	0,00	640.000,00	0,00	
DESPESAS (INTRA-ORÇAMENTÁRIAS) (I)	87.650.000,00	87.950.000,00	7.067.637,66	47.140.864,41	100,00	40.809.135,59	10.470.218,60	20,454.028,45	100,00	67.465.971,55	0,00
TOTAL (III) = (I + J)											

## RREO-Anexo 02 | Tabela 2.0 - Demonstrativo da Execução das Despesas por Função/Subfunção | Total das Despesas Intra-Orçamentárias

Função/Subfunção - Intra	Execução da Despesa - Intra										
	DESPESAS (INTRA-ORÇAMENTÁRIAS) (I)	DOTAÇÃO INICIAL	DOTAÇÃO ATUALIZADA (a)	DESPESAS EMPENHADAS NO BIMESTRE	DESPESAS EMPENHADAS ATÉ O BIMESTRE (b)	% (b/III b)	SALDO (c) = DESPESAS LIQUIDADAS NO BIMESTRE	DESPESAS LIQUIDADAS ATÉ O BIMESTRE (c)	% (d/III d)	SALDO (e) = PAGAR NÃO PROCESSADOS (f)	INSCRITAS EM RESTOS A PAGAR NÃO PROCESSADOS (f)
Legislativa		0,00	0,00	0,00	0,00	0,00	0,00	0,00	0,00	0,00	0,00
Executiva		0,00	0,00	0,00	0,00	0,00	0,00	0,00	0,00	0,00	0,00
Judiciária		0,00	0,00	0,00	0,00	0,00	0,00	0,00	0,00	0,00	0,00
Defesa do Interesse Público no Processo Judicial		0,00	0,00	0,00	0,00	0,00	0,00	0,00	0,00	0,00	0,00
Defesa do Interesse Público no Processo Judicial		0,00	0,00	0,00	0,00	0,00	0,00	0,00	0,00	0,00	0,00
Essenciais a Justiça		0,00	0,00	0,00	0,00	0,00	0,00	0,00	0,00	0,00	0,00
Defesa da Ordem Jurídica		0,00	0,00	0,00	0,00	0,00	0,00	0,00	0,00	0,00	0,00

# Prefeitura Municipal de Terra Nova



**siconfi**  
Sistema de Informações  
Contábeis e Fiscais  
do Setor Público Brasileiro

**Relatório Resumido de Execução Orçamentária**  
**Prefeitura Municipal de Terra Nova - BA (Poder Executivo)**  
**Orçamentos Fiscal e da Seguridade Social**  
**CNPJ:**  
**Exercício: 2024**  
**Período de referência: 2º bimestre**

Função/Subfunção - Intra	Execução da Despesa - Intra				DOTAÇÃO INICIAL	DOTAÇÃO ATUALIZADA (b)	DESPESAS EMPENHADAS NO BIMESTRE	DESPESAS LIQUIDADAS ATÉ O BIMESTRE (b)	DESPESAS LIQUIDADAS NO BIMESTRE	SALDO (c) = DESPESAS LIQUIDADAS ATÉ O BIMESTRE (a-b)	% (dIII b)	DESPESAS LIQUIDADAS ATÉ O BIMESTRE (c)	% (dIII d)	SALDO (e) = PAGAR NÃO PROCESSADOS (f)	INSCRITAS EM RESTOS A PAGAR NÃO PROCESSADOS (f)
	FLU03 - Administração Geral	FLU03 - Demais Subfunções	FLU04 - Administração Geral	FLU04 - Demais Subfunções											
Representação Judicial e Extrajudicial															
FLU03 - Administração Geral															
FLU03 - Demais Subfunções															
Administração															
Planejamento e Orçamento															
FLU04 - Administração Geral															
Administração Financeira															
Controle Interno															
Normalização e Fiscalização															
Tecnologia da Informação															
Ordenamento Territorial															
Formação de Recursos Humanos															
Administração de Recursos															
Administração de Condições															
Comunicação Social															
FLU04 - Demais Subfunções															
Defesa Nacional															
Defesa Aérea															
Defesa Naval															
Defesa Terrestre															
FLU05 - Administração Geral															
FLU05 - Demais Subfunções															
Segurança Pública															
Policiamento															
Defesa Civil															
Inteligência e Inteligência															
FLU06 - Administração Geral															
FLU06 - Demais Subfunções															
Relações Exteriores															
Relações Diplomáticas															
Cooperação Internacional															
FLU07 - Administração Geral															
FLU07 - Demais Subfunções															
Assistência Social															
Assistência ao Idoso															
Assistência ao Portador de Deficiência															
Assistência à Criança e ao Adolescente															
Assistência Comunitária															
FLU08 - Administração Geral															
FLU08 - Demais Subfunções															
Previdência Social															
Previdência Básica															
Previdência do Regime Estatutário															
Previdência Complementar															
Previdência Especial															
FLU09 - Administração Geral															
FLU09 - Demais Subfunções															
Saúde															
Atenção Básica															
Assistência Hospitalar e Ambulatorial															
Suporte Profissional e Tempêrico															
Vigilância Sanitária															
Vigilância Epidemiológica															
Alimentação e Nutrição															
FLU10 - Administração Geral															

# Prefeitura Municipal de Terra Nova



**siconfi**  
Sistema de Informações  
Contábeis e Fiscais  
do Setor Público Brasileiro

**Relatório Resumido de Execução Orçamentária**  
**Prefeitura Municipal de Terra Nova - BA (Poder Executivo)**  
**Orçamentos Fiscal e da Seguridade Social**  
**CNPJ:**  
**Exercício: 2024**  
**Período de referência: 2º bimestre**

Função/Subfunção - Intra	Execução da Despesa - Intra					INSCRITAS EM RESTOS A PAGAR NÃO PROCESSADOS (f)			
	DOTAÇÃO INICIAL	DOTAÇÃO ATUALIZADA (a)	DESPESAS EMPENHADAS NO BIMESTRE	DESPESAS LIQUIDADAS O BIMESTRE (b)	SALDO (c) = DESPESAS LIQUIDADAS NO BIMESTRE (a-b)		% (dIII b)	DESPESAS LIQUIDADAS ATÉ O BIMESTRE (c)	% (dIII d)
FU10 - Demais Subfunções									
Trabalho	0,00	0,00	0,00	0,00	0,00	0,00	0,00	0,00	0,00
Proteção e Benefícios ao Trabalhador									
Relações de Trabalho									
Empregabilidade									
Fomento ao Trabalho									
FU11 - Administração Geral									
FU11 - Demais Subfunções									
Educação	0,00	0,00	0,00	0,00	0,00	0,00	0,00	0,00	0,00
Ensino Fundamental									
Ensino Médio									
Ensino Profissional									
Ensino Superior									
Educação Infantil									
Educação de Jovens e Adultos									
Educação Especial									
Educação Básica									
FU12 - Administração Geral									
FU12 - Demais Subfunções									
Cultura	0,00	0,00	0,00	0,00	0,00	0,00	0,00	0,00	0,00
Patrimônio Histórico Artístico e Arqueológico									
Diffusão Cultural									
FU13 - Administração Geral									
FU13 - Demais Subfunções									
Direitos da Cidadania	0,00	0,00	0,00	0,00	0,00	0,00	0,00	0,00	0,00
Custódia e Reintegração Social									
Direitos Individuais Coletivos e Difusos									
Assistência aos Povos Indígenas									
FU14 - Administração Geral									
FU14 - Demais Subfunções									
Urbanismo	0,00	0,00	0,00	0,00	0,00	0,00	0,00	0,00	0,00
Infra-Estrutura Urbana									
Serviços Urbanos									
Transportes Coletivos Urbanos									
FU15 - Administração Geral									
FU15 - Demais Subfunções									
Habitacão	0,00	0,00	0,00	0,00	0,00	0,00	0,00	0,00	0,00
Habitacão Rural									
Habitacão Urbana									
FU16 - Administração Geral									
FU16 - Demais Subfunções									
Saneamento Básico Rural	0,00	0,00	0,00	0,00	0,00	0,00	0,00	0,00	0,00
Saneamento Básico Urbano									
FU17 - Administração Geral									
FU17 - Demais Subfunções									
Gestão Ambiental	0,00	0,00	0,00	0,00	0,00	0,00	0,00	0,00	0,00
Preservação e Conservação Ambiental									
Controle Ambiental									
Recuperação de Áreas Degradadas									
Recursos Hídricos									
Meteorologia									
FU18 - Administração Geral									
FU18 - Demais Subfunções									
Ciência e Tecnologia	0,00	0,00	0,00	0,00	0,00	0,00	0,00	0,00	0,00

# Prefeitura Municipal de Terra Nova



**siconfi**  
Sistema de Informações  
Contábeis e Fiscais  
do Setor Público Brasileiro

**Relatório Resumido de Execução Orçamentária**  
**Prefeitura Municipal de Terra Nova - BA (Poder Executivo)**  
**Orçamentos Fiscal e da Seguridade Social**  
**CNPJ:**  
**Exercício: 2024**  
**Período de referência: 2º bimestre**

Função/Subfunção - Intra	Execução da Despesa - Intra				INSCRITAS EM RESTOS A PAGAR NÃO PROCESSADOS (f)
	DOTAÇÃO INICIAL	DOTAÇÃO ATUALIZADA (a)	DESPESAS EMPENHADAS NO BIMESTRE	DESPESAS LIQUIDADAS O BIMESTRE (c)	
			% (b/111 b)	SALDO (c) = DESPESAS LIQUIDADAS NO BIMESTRE (e-b)	% (d/111 c)
Desenvolvimento Científico					
Desenvolvimento Tecnológico e Engenharia					
Difusão do Conhecimento Científico e Tecnológico					
FU19 - Administração Geral					
FU19 - Demais Subfunções					
Agricultura	0,00	0,00	0,00	0,00	0,00
Abastecimento					
Extensão Rural					
Irrigação					
Promoção da Produção Agropecuária					
Defesa Agropecuária					
FU20 - Administração Geral					
FU20 - Demais Subfunções					
Organização Agrária	0,00	0,00	0,00	0,00	0,00
Reforma Agrária					
Colonização					
FU21 - Administração Geral					
FU21 - Demais Subfunções					
Indústria	0,00	0,00	0,00	0,00	0,00
Promoção Industrial					
Produção Industrial					
Mineração					
Propriedade Industrial					
Normalização e Qualidade					
FU22 - Administração Geral					
FU22 - Demais Subfunções					
Comércio e Serviços	0,00	0,00	0,00	0,00	0,00
Promoção Comercial					
Comercialização					
Comércio Exterior					
Serviços Financeiros					
Turismo					
FU23 - Administração Geral					
FU23 - Demais Subfunções					
Comunicações	0,00	0,00	0,00	0,00	0,00
Comunicações Postais					
Telecomunicações					
FU24 - Administração Geral					
FU24 - Demais Subfunções					
Energia	0,00	0,00	0,00	0,00	0,00
Conservação de Energia					
Energia Elétrica					
Combustíveis Minerais					
Biomassa					
FU25 - Administração Geral					
FU25 - Demais Subfunções					
Transporte	0,00	0,00	0,00	0,00	0,00
Transporte Aéreo					
Transporte Rodoviário					
Transporte Ferroviário					
Transporte Hidroviário					
Transportes Especiais					
FU26 - Administração Geral					
FU26 - Demais Subfunções					
Desporto e Lazer	0,00	0,00	0,00	0,00	0,00


# Prefeitura Municipal de Terra Nova

**Relatório Resumido de Execução Orçamentária**  
**Prefeitura Municipal de Terra Nova - BA (Poder Executivo)**  
**Orçamentos Fiscal e da Seguridade Social**  
**CNPJ:**  
**Exercício: 2024**  
**Período de referência: 2º bimestre**



Função/Subfunção - Intra	Execução da Despesa - Intra				DISPESAS LIQUIDADAS O BIMESTRE (e)	DISPESAS LIQUIDADAS NO BIMESTRE	SALDO (f) = DESPESAS LIQUIDADAS NO BIMESTRE (e-b)	%(dIII d)	SALDO (g) = (a-d)	INSCRITAS EM RESTOS A PAGAR NÃO PROCESSADOS (f)
	DOTAÇÃO INICIAL	DOTAÇÃO ATUALIZADA (a)	DESPESAS EMPENHADAS NO BIMESTRE	DESPESAS EMPENHADAS ATÉ O BIMESTRE (b)						
Desporto de Recreio										
Desporto Comunitário										
Lazer										
FUZ7 - Administração Geral										
FUZ7 - Demais Subfunções										
Encargos Especiais	0,00	0,00	0,00	0,00	0,00	0,00	0,00	0,00	0,00	0,00
Refinanciamento da Dívida Interna										
Refinanciamento da Dívida Externa										
Serviço da Dívida Interna										
Serviço da Dívida Externa										
Transferências										
Outros Encargos Especiais										
Transferências para a Educação Básica										
FUZ8 - Demais Subfunções										
Reserva de Contingência										

# Prefeitura Municipal de Terra Nova

 <p>Sistema de Informações Contábeis e Fiscais do Setor Público Brasileiro TESOURO NACIONAL</p>	Relatório Resumido de Execução Orçamentária
	Prefeitura Municipal de Terra Nova - BA (Poder Executivo)
	Orçamentos Fiscal e da Seguridade Social
	CNPJ:
	Exercício: 2024
	Período de referência: 2º bimestre

## RREO-Anexo 02 | Tabela 2.0 - Demonstrativo da Execução das Despesas por Função/Subfunção

Notas Explicativas	Valores
	30/04/2024
Notas Explicativas	-
Notas Explicativas	Publicado: 28/05/2024 <a href="http://www.terranova.ba.gov.br/diario">http://www.terranova.ba.gov.br/diario</a>

# Prefeitura Municipal de Terra Nova

**siconfi**  
TÉSORONACIONAL

Sistema de Informações Contábeis e Fiscais do Setor Público Brasileiro


---

**Relatório Resumido de Execução Orçamentária**  
**Prefeitura Municipal de Terra Nova - BA (Poder Executivo)**  
**Orçamentos Fiscal e da Seguridade Social**  
**CNPJ:**  
**Exercício: 2024**  
**Período de referência: 2º bimestre**

## RRR0-Anexo 03 | Tabela 3.2 - Demonstrativo da Receita Corrente Líquida - Municípios

Especificação	Evolução da Receita Realizada nos Últimos 12 Meses												TOTAL (ÚLTIMOS 12 MESES)	PREVISÃO ATUALIZADA 2024
	<MR-11>	<MR-10>	<MR-9>	<MR-8>	<MR-7>	<MR-6>	<MR-5>	<MR-4>	<MR-3>	<MR-2>	<MR-1>	<MR>		
<b>RECEITAS CORRENTES (I)</b>	4.894.864,97	3.842.706,33	6.077.677,07	3.870.050,98	3.999.420,47	3.635.861,53	4.717.482,23	6.098.915,75	5.421.000,00	5.420.000,00	4.871.458,91	56.771.167,71	70.541.000,00	
Impostos, Taxas e Contribuições de Melhoria	217.206,15	249.140,07	160.647,27	191.703,13	210.800,11	160.172,95	269.437,44	681.534,01	221.480,00	186.350,00	225.691,24	3.046.611,83	2.750.000,00	
IPU	22.334,99	17.189,47	13.834,65	10.607,77	8.994,15	8.198,92	6.491,60	11.569,37	6.984,77	30.117,22	72.058,41	221.862,54	547.000,00	
ISS	44.966,90	58.859,22	27.791,33	58.768,62	51.316,65	63.348,32	131.086,27	96.523,87	58.031,38	46.010,00	29.840,39	691.962,52	571.000,00	
ITBI	3.750,00	13.900,00	3.750,00	20.393,35	57.461,15	7.209,61	465.892,05	121.653,46	83.800,00	112.917,79	1.105.857,75	1.100.000,00		
Outros Impostos, Taxas e Contribuições de Melhoria	94.880,01	101.758,34	101.004,55	104.507,39	93.116,16	98.689,47	121.666,96	28.972,28	92.008,30	30.134,19	112.466,55	986.029,83	500.000,00	
Contribuições	15.270,00	8.416,40	13.865,15	20.627,75	50.390,00	15.270,07	9.939,83	8.592,26	9.893,04	15.744,49	11.681,78	198.303,19	347.000,00	
Outras Receitas de Empresas	15.270,00	8.416,40	13.865,15	20.627,75	50.390,00	15.270,07	9.939,83	8.592,26	9.893,04	15.744,49	11.681,78	198.303,19	347.000,00	
Receita Industrial												0,00	0,00	
Receita de Serviços												0,00	0,00	
Transferências Correntes	4.361.677,99	3.585.147,86	5.802.383,71	3.685.720,10	3.737.604,26	3.440.399,41	4.422.698,29	5.275.489,48	5.101.168,79	5.053.983,64	4.146.213,56	53.326.402,20	661.18.000,00	
Conta-Parte do FPM	1.859.893,96	1.739.220,45	2.137.872,56	1.473.145,71	1.501.722,78	1.394.743,91	1.809.630,64	1.992.502,32	2.709.306,87	1.988.866,55	1.771.478,37	22.956.400,09	30.772.000,00	
Conta-Parte do ICMS	593.447,79	381.456,67	439.483,87	458.897,89	429.956,28	519.507,73	389.273,83	631.817,56	497.459,05	404.335,50	423.991,51	5.643.149,07	6.445.000,00	
Conta-Parte do IPTA	20.800,94	20.039,93	18.235,49	107,65	163,124	20.529,20	15.197,55	12.870,16	16.812,28	41.099,85	12.639,25	246.623,97	338.000,00	
Conta-Parte do ITR	21,38	109,79	12,69	107,65	274,53	6.095,79	69,69	62,08	171,53	13,56	255,10	12.444,14	10.000,00	
Transferências de LC nº 61/1981	2.130,97	2.652,27	2.414,22	21.483,00	27.942,97	3.111,17	2.562,23	2.775,31	2.791,02	3.267,19	2.925,47	35.119,92	53.000,00	
Transferências do FUNDEB	133.966,40	99.970,27	80.979,54	1.048.927,62	965.331,80	1.033.807,22	1.139.446,99	1.399.594,97	2.128.848,93	1.948.279,52	1.832.569,00	14.168.966,38	17.730.000,00	
Outras Receitas Correntes	816.776,08	449.692,69	2.341.742,84	695.743,35	652.119,79	465.104,69	1.971.542,67	489.667,38	4.931.971,12	773.230,71	601.049,79	6.669.838,39	10.844.000,00	
Outras Receitas Correntes	816.776,08	449.692,69	2.341.742,84	695.743,35	652.119,79	465.104,69	1.971.542,67	489.667,38	4.931.971,12	773.230,71	601.049,79	6.669.838,39	10.844.000,00	
DEDUÇÕES (II)	481.944,67	429.395,08	341.852,68	392.033,86	345.328,28	388.665,21	442.231,79	527.207,87	459.365,70	630.945,08	425.990,45	5.323.877,04	6.813.000,00	
Contrib. de Servidor para o Plano de Previdência												0,00	0,00	
Compensação Financeira entre Regimes Previdenciários												0,00	0,00	
Retenções de Aplicações de Recursos Previdenciários												0,00	0,00	
Dedução de Receita para Formação do FUNDEB	481.944,67	429.395,08	341.852,68	392.033,86	345.328,28	388.665,21	442.231,79	527.207,87	459.365,70	630.945,08	425.990,45	5.323.877,04	6.813.000,00	
RECEITA CORRENTE LÍQUIDA (III) = (I - II)	4.112.920,30	3.414.311,25	5.735.824,39	3.488.017,12	3.653.996,19	3.247.196,32	4.275.256,44	5.541.708,08	4.922.734,30	4.777.116,89	4.202.103,32	51.406.290,67	63.728.000,00	
(-) Transferências obrigatórias da União relativas às emendas individuais (art. 166-A, § 1º, da CF) (IV)												0,00	0,00	
(-) Transferências obrigatórias da União relativas às emendas de bancada art. 166, § 10, da CF) (V)												0,00	0,00	
(-) Outras Deduções Constitucionais ou Legais (VII)												0,00	0,00	
RECEITA CORRENTE LÍQUIDA AJUSTADA PARA CÁLCULO DOS LIMITES DE EMPENDIMENTO (V) = (III - IV - V - VII)	4.112.920,30	3.414.311,25	5.735.824,39	3.488.017,12	3.653.996,19	3.247.196,32	4.275.256,44	5.541.708,08	4.922.734,30	4.777.116,89	4.202.103,32	51.406.290,67	63.728.000,00	
(-) Transferências obrigatórias da União relativas às emendas de bancada art. 166, § 10, da CF) (VI)												0,00	0,00	
RECEITA CORRENTE LÍQUIDA AJUSTADA PARA CÁLCULO DOS LIMITES DA DESPESA COM PESSOAL (VI) = (V - VI - VII)	4.112.920,30	3.414.311,25	5.735.824,39	3.488.017,12	3.653.996,19	3.247.196,32	4.275.256,44	5.541.708,08	4.922.734,30	4.777.116,89	4.202.103,32	51.406.290,67	63.728.000,00	

# Prefeitura Municipal de Terra Nova

 <p style="font-size: small;">Sistema de Informações Contábeis e Fiscais do Setor Público Brasileiro</p> <p style="font-weight: bold; font-size: x-small;">TESOURO NACIONAL</p>	<b>Relatório Resumido de Execução Orçamentária</b>
	<b>Prefeitura Municipal de Terra Nova - BA (Poder Executivo)</b>
	<b>Orçamentos Fiscal e da Seguridade Social</b>
	<b>CNPJ:</b>
	<b>Exercício: 2024</b>
<b>Período de referência: 2º bimestre</b>	

**RREO-Anexo 03 | Tabela 3.2 - Demonstrativo da Receita Corrente Líquida - Municípios**

Notas Explicativas	Valores
	30/04/2024
<b>Notas Explicativas</b>	-
Notas Explicativas	Publicado: 28/05/2024 <a href="http://www.terranova.ba.gov.br/diario">http://www.terranova.ba.gov.br/diario</a>

**RREO-Anexo 04 | Tabela 4 - Demonstrativo das Receitas e Despesas Previdenciárias**

Receitas Previdenciárias - RPPS - Fundo em Capitalização (Plano Previdenciário)	Execução da Receita	
	PREVISÃO ATUALIZADA (a)	RECEITAS REALIZADAS ATÉ O BIMESTRE (b)
<b>Receitas</b>	-	-
<b>RECEITAS CORRENTES (I)</b>	0,00	0,00
Receita de Contribuições dos Segurados	0,00	0,00
Ativo		
Inativo		
Pensionista		
Receita de Contribuições Patronais	0,00	0,00
Ativo		
Inativo		
Pensionista		
Receita Patrimonial	0,00	0,00
Receitas Imobiliárias		
Receitas de Valores Mobiliários		
Outras Receitas Patrimoniais		
Receita de Serviços		
Outras Receitas Correntes	0,00	0,00
Compensação Financeira entre os Regimes		
Receita de Aportes Periódicos para Amortização de Déficit Atuarial do RPPS (II)		
Demais Receitas Correntes		
<b>RECEITAS DE CAPITAL (III)</b>	0,00	0,00
Alienação de Bens, Direitos e Ativos		
Amortização de Empréstimos		
Outras Receitas de Capital		
<b>TOTAL DAS RECEITAS DO FUNDO EM CAPITALIZAÇÃO (IV) = (I + III - II)</b>	0,00	0,00



# Prefeitura Municipal de Terra Nova




**Sistema de Informações Contábeis e Fiscais do Setor Público Brasileiro**  
**TESOURO NACIONAL**

**Relatório Resumido de Execução Orçamentária**  
**Prefeitura Municipal de Terra Nova - BA (Poder Executivo)**  
**Orçamentos Fiscal e da Seguridade Social**  
**CNPJ:**  
**Exercício: 2024**  
**Período de referência: 2º bimestre**

## RRR-ANEXO 04 | Tabela 4 - Demonstrativo das Receitas e Despesas Previdenciárias

Despesas	Execução da Despesa				INSCRITAS EM RESTOS A PAGAR NÃO PROCESSADOS NO EXERCÍCIO (g)
	DOTAÇÃO ATUALIZADA (c)	DESPESAS EMPENHADAS ATÉ O BIMESTRE (d)	DESPESAS LIQUIDADAS ATÉ O BIMESTRE (e)	DESPESAS PAGAS ATÉ O BIMESTRE (f)	
Despesas Previdenciárias - RPPS - Fundo em Capitalização (Plano Previdenciário)	-	-	-	-	-
Benefícios	0,00	0,00	0,00	0,00	0,00
Aposentadorias					
Pensões por Morte					
Outras Despesas Previdenciárias	0,00	0,00	0,00	0,00	0,00
Compensação Financeira entre os Regimes					
Demais Despesas Previdenciárias					
TOTAL DAS DESPESAS DO FUNDO EM CAPITALIZAÇÃO (V)	0,00	0,00	0,00	0,00	0,00
RESULTADO PREVIDENCIÁRIO - FUNDO EM CAPITALIZAÇÃO (VI) = (IV - V)					

# Prefeitura Municipal de Terra Nova

 <p style="font-size: small;">Sistema de Informações Contábeis e Fiscais do Setor Público Brasileiro <b>TESOURO NACIONAL</b></p>	<b>Relatório Resumido de Execução Orçamentária</b>
	<b>Prefeitura Municipal de Terra Nova - BA (Poder Executivo)</b>
	<b>Orçamentos Fiscal e da Seguridade Social</b>
	<b>CNPJ:</b>
	<b>Exercício: 2024</b>
<b>Período de referência: 2º bimestre</b>	

**RREO-Anexo 04 | Tabela 4 - Demonstrativo das Receitas e Despesas Previdenciárias**

Recursos RPPS Arrecadados em Exercícios Anteriores	Previsão Orçamentária
	PREVISÃO ORÇAMENTÁRIA
Recursos RPPS Arrecadados em Exercícios Anteriores	-
VALOR	

**RREO-Anexo 04 | Tabela 4 - Demonstrativo das Receitas e Despesas Previdenciárias**

Reserva Orçamentária do RPPS	Previsão Orçamentária
	PREVISÃO ORÇAMENTÁRIA
Reserva Orçamentária do RPPS	-
VALOR	

**RREO-Anexo 04 | Tabela 4 - Demonstrativo das Receitas e Despesas Previdenciárias**

Aportes de Recursos para o Fundo em Capitalização do RPPS	Aportes de Recursos
	APORTES REALIZADOS
Aportes de Recursos para o Fundo em Capitalização do RPPS	-
Plano de Amortização - Contribuição Patronal Suplementar	
Plano de Amortização - Aporte Periódico de Valores Predefinidos	
Outros Aportes para o RPPS	
Recursos para Cobertura de Déficit Financeiro	

**RREO-Anexo 04 | Tabela 4 - Demonstrativo das Receitas e Despesas Previdenciárias**

Bens e Direitos do RPPS (Fundo em Capitalização)	Período de Referência
	SALDO ATUAL
Bens e Direitos do RPPS (Fundo em Capitalização)	-
Caixa e Equivalentes de Caixa	
Investimentos e Aplicações	
Outros Bens e Direitos	

**RREO-Anexo 04 | Tabela 4 - Demonstrativo das Receitas e Despesas Previdenciárias**

Receitas Previdenciárias - RPPS - Fundo em Repartição (Plano Financeiro)	Execução da Receita	
	PREVISÃO ATUALIZADA (a)	RECEITAS REALIZADAS ATÉ O BIMESTRE (b)
<b>Receitas</b>	-	-
RECEITAS CORRENTES (VII)	0,00	0,00
Receita de Contribuições dos Segurados	0,00	0,00
Ativo		
Inativo		
Pensionista		
Receita de Contribuições Patronais	0,00	0,00
Ativo		
Inativo		
Pensionista		
Receita Patrimonial	0,00	0,00
Receitas Imobiliárias		
Receitas de Valores Mobiliários		
Outras Receitas Patrimoniais		
Receita de Serviços		
Outras Receitas Correntes	0,00	0,00
Compensação Financeira entre os Regimes		
Demais Receitas Correntes		
RECEITAS DE CAPITAL (VIII)	0,00	0,00
Alienação de Bens, Direitos e Ativos		
Amortização de Empréstimos		
Outras Receitas de Capital		
<b>TOTAL DAS RECEITAS DO FUNDO EM REPARTIÇÃO (IX) = (VII + VIII)</b>	<b>0,00</b>	<b>0,00</b>

# Prefeitura Municipal de Terra Nova




**Sistema de Informações Contábeis e Fiscais do Setor Público Brasileiro**  
**TESOURO NACIONAL**

**Relatório Resumido de Execução Orçamentária**  
 Prefeitura Municipal de Terra Nova - BA (Poder Executivo)  
 Orçamentos Fiscal e da Seguridade Social  
 CNPJ: \_\_\_\_\_  
 Exercício: 2024  
 Período de referência: 2º bimestre

**RREO-Anexo 04 | Tabela 4 - Demonstrativo das Receitas e Despesas Previdenciárias**

Despesas	Execução da Despesa				INSCRITAS EM RESTOS A PAGAR NÃO PROCESSADOS NO EXERCÍCIO (g)
	Despesas Previdenciárias - RPPS - Fundo em Repartição (Plano Financeiro)	DOTAÇÃO ATUALIZADA (c)	DESPESAS EMPENHADAS ATÉ O BIMESTRE (d)	DESPESAS LIQUIDADAS ATÉ O BIMESTRE (e)	
Benefícios		0,00	0,00	0,00	0,00
Aposentadorias					
Pensões por Morte					
Outras Despesas Previdenciárias		0,00	0,00	0,00	0,00
Compensação Financeira entre os Regimes					
Demais Despesas Previdenciárias					
<b>TOTAL DAS DESPESAS DO FUNDO EM REPARTIÇÃO (X)</b>		0,00	0,00	0,00	0,00
<b>RESULTADO PREVIDENCIÁRIO - FUNDO EM REPARTIÇÃO (XI) = (IX - X)</b>					

# Prefeitura Municipal de Terra Nova

 <p style="font-size: 8px;">Sistema de Informações Contábeis e Fiscais do Setor Público Brasileiro</p> <p style="font-size: 8px;">TESOURO NACIONAL</p>	<b>Relatório Resumido de Execução Orçamentária</b>
	<b>Prefeitura Municipal de Terra Nova - BA (Poder Executivo)</b>
	<b>Orçamentos Fiscal e da Seguridade Social</b>
	<b>CNPJ:</b>
	<b>Exercício: 2024</b>
	<b>Período de referência: 2º bimestre</b>

**RREO-Anexo 04 | Tabela 4 - Demonstrativo das Receitas e Despesas Previdenciárias**

Aportes de Recursos para o Fundo em Repartição do RPPS	Aportes de Recursos
	APORTES REALIZADOS
<b>Aportes de Recursos para o Fundo em Repartição do RPPS</b>	-
Recursos para Cobertura de Insuficiências Financeiras	
Recursos para Formação de Reserva	

**RREO-Anexo 04 | Tabela 4 - Demonstrativo das Receitas e Despesas Previdenciárias**

Bens e Direitos do RPPS ( Fundo em Repartição)	Período de Referência
	SALDO ATUAL
<b>Bens e Direitos do RPPS ( Fundo em Repartição)</b>	-
Caixa e Equivalentes de Caixa	
Investimentos e Aplicações	
Outros Bens e Direitos	

**RREO-Anexo 04 | Tabela 4 - Demonstrativo das Receitas e Despesas Previdenciárias**

Receitas da Administração - RPPS	Execução da Receita	
	PREVISÃO ATUALIZADA (a)	RECEITAS REALIZADAS ATÉ O BIMESTRE (b)
<b>Receitas da Administração - RPPS</b>	-	-
RECEITAS CORRENTES		
<b>TOTAL DAS RECEITAS DA ADMINISTRAÇÃO RPPS - (XII)</b>	0,00	0,00

# Prefeitura Municipal de Terra Nova




**Sistema de Informações Contábeis e Fiscais do Setor Público Brasileiro**  
TESOURO NACIONAL

**Relatório Resumido de Execução Orçamentária**  
 Prefeitura Municipal de Terra Nova - BA (Poder Executivo)  
 Orçamentos Fiscal e da Seguridade Social  
 CNPJ: \_\_\_\_\_  
 Exercício: 2024  
 Período de referência: 2º bimestre

**RREO-Anexo 04 | Tabela 4 - Demonstrativo das Receitas e Despesas Previdenciárias**

Despesas da Administração - RPPS	Execução da Despesa				INSCRITAS EM RESTOS A PAGAR NÃO PROCESSADOS NO EXERCÍCIO (g)
	DOTAÇÃO ATUALIZADA (c)	DESPESAS EMPENHADAS ATÉ O BIMESTRE (d)	DESPESAS LIQUIDADAS ATÉ O BIMESTRE (e)	DESPESAS PAGAS ATÉ O BIMESTRE (f)	
DESPESAS CORRENTES (XII)	0,00	0,00	0,00	0,00	0,00
Pessoal e Encargos Sociais					
Demais Despesas Correntes					
DESPESAS DE CAPITAL (XIV)	0,00	0,00	0,00	0,00	0,00
TOTAL DAS DESPESAS DA ADMINISTRAÇÃO RPPS (XV) = (XII + XIV)					
RESULTADO DA ADMINISTRAÇÃO RPPS (XVI) = (XII - XV)					

# Prefeitura Municipal de Terra Nova

 <p style="font-size: small;">Sistema de Informações Contábeis e Fiscais do Setor Público Brasileiro</p> <p style="font-weight: bold; font-size: x-small;">TESOURO NACIONAL</p>	<b>Relatório Resumido de Execução Orçamentária</b>
	<b>Prefeitura Municipal de Terra Nova - BA (Poder Executivo)</b>
	<b>Orçamentos Fiscal e da Seguridade Social</b>
	<b>CNPJ:</b>
	<b>Exercício: 2024</b>
	<b>Período de referência: 2º bimestre</b>

**RREO-Anexo 04 | Tabela 4 - Demonstrativo das Receitas e Despesas Previdenciárias**

Bens e Direitos - Administração do RPPS	Período de Referência
	SALDO ATUAL
<b>Bens e Direitos - Administração do RPPS</b>	-
Caixa e Equivalentes de Caixa	
Investimentos e Aplicações	
Outros Bens e Direitos	

**RREO-Anexo 04 | Tabela 4 - Demonstrativo das Receitas e Despesas Previdenciárias**

Receitas Previdenciárias (Benefícios Mantidos Pelo Tesouro)	Execução da Receita	
	PREVISÃO ATUALIZADA (a)	RECEITAS REALIZADAS ATÉ O BIMESTRE (b)
<b>Receitas Previdenciárias (Benefícios Mantidos Pelo Tesouro)</b>	-	-
Contribuições dos Servidores		
Demais Receitas Previdenciárias		
<b>TOTAL DAS RECEITAS (BENEFÍCIOS MANTIDOS PELO TESOURO) (XVII)</b>	0,00	0,00

# Prefeitura Municipal de Terra Nova



**siconfi**  
TÉSOURO NACIONAL

Sistema de Informações Contábeis e Fiscais do Setor Público Brasileiro

**Relatório Resumido de Execução Orçamentária**  
**Prefeitura Municipal de Terra Nova - BA (Poder Executivo)**  
**Orçamentos Fiscal e da Seguridade Social**  
**CNPJ:**  
**Exercício: 2024**  
**Período de referência: 2º bimestre**

## RRR-ANEXO 04 | Tabela 4 - Demonstrativo das Receitas e Despesas Previdenciárias

Despesas Previdenciárias (Benefícios Mantidos Pelo Tesouro)	Execução da Despesa			INSCRITAS EM RESTOS A PAGAR NÃO PROCESSADOS NO EXERCÍCIO (g)
	DOTAÇÃO ATUALIZADA (c)	DESPESAS EMPENHADAS ATÉ O BIMESTRE (d)	DESPESAS LIQUIDADAS ATÉ O BIMESTRE (e)	
Despesas Previdenciárias (Benefícios Mantidos Pelo Tesouro)	-	-	-	-
Aposentadorias				
Pensões				
Outras Despesas Previdenciárias				
TOTAL DAS DESPESAS (BENEFÍCIOS MANTIDOS PELO TESOUREO) (XVIII)	0,00	0,00	0,00	0,00
RESULTADO DOS BENEFÍCIOS MANTIDOS PELO TESOUREO (XIX) = (XVII - XVIII)				0,00

## Prefeitura Municipal de Terra Nova

siconfi

Sistema de Informações  
Contábeis e Fiscais  
do Setor Público Brasileiro

TESOURO NACIONAL

## Relatório Resumido de Execução Orçamentária

Prefeitura Municipal de Terra Nova - BA (Poder Executivo)

Orçamentos Fiscal e da Seguridade Social

CNPJ:

Exercício: 2024

Período de referência: 2º bimestre

## RREO-Anexo 04 | Tabela 4 - Demonstrativo das Receitas e Despesas Previdenciárias

Notas Explicativas	Valores
	30/04/2024
Notas Explicativas	-
Notas Explicativas	-

## RREO-Anexo 06 | Tabela 6.3 - Demonstrativo dos Resultados Primário e Nominal - Municípios

Cálculo Acima da Linha - Receitas Primárias	Receita Orçamentária	
	PREVISÃO ATUALIZADA	Até o Bimestre / 2024 RECEITAS REALIZADAS (a)
<b>Cálculo Acima da Linha - Receitas Primárias</b>	-	-
RECEITAS CORRENTES (EXCETO FONTES RPPS) (I)	63.728.000,00	17.937.564,56
Impostos, Taxas e Contribuições de Melhoria	2.759.000,00	871.073,70
IPTU	547.000,00	121.209,32
ISS	571.000,00	164.786,04
ITBI	11.000,00	9.000,00
IRRF	1.100.000,00	413.833,92
Outros Impostos, Taxas e Contribuições de Melhoria	530.000,00	162.244,42
Contribuições	1.303.000,00	403.422,89
Receita Patrimonial	347.000,00	52.575,89
Aplicações Financeiras (II)	347.000,00	52.575,89
Outras Receitas Patrimoniais		
Transferências Correntes	59.305.000,00	16.610.492,08
Cota-Parte do FPM	25.318.000,00	6.529.804,61
Cota-Parte do ICMS	5.156.000,00	1.496.233,24
Cota-Parte do IPVA	270.000,00	72.279,30
Cota-Parte do ITR	8.000,00	844,49
Transferências da LC nº 61/1989	35.000,00	11.547,59
Transferências do FUNDEB	17.716.000,00	6.193.341,30
Outras Transferências Correntes	10.802.000,00	2.306.441,55
Demais Receitas Correntes	14.000,00	0,00
Outras Receitas Financeiras (III)		
Receitas Correntes Restantes	14.000,00	
RECEITAS PRIMÁRIAS CORRENTES (EXCETO FONTES RPPS) (IV) = (I - (II + III))	63.381.000,00	17.884.988,67
RECEITAS PRIMÁRIAS CORRENTES (COM FONTES RPPS) (V)		
RECEITAS NÃO PRIMÁRIAS CORRENTES (COM FONTES RPPS) (VI)		
RECEITAS DE CAPITAL (EXCETO FONTES RPPS) (VII)	23.922.000,00	552.483,13
Operações de Crédito (VIII)		
Amortização de Empréstimos (IX)		
Alienação de Bens	200.000,00	517.400,00
Receitas de Alienação de Investimentos Temporários (X)		
Receitas de Alienação de Investimentos Permanentes (XI)		
Outras Aliações de Bens	200.000,00	517.400,00
Transferências de Capital	23.722.000,00	35.083,13
Convênios	19.822.000,00	
Outras Transferências de Capital	3.900.000,00	35.083,13
Outras Receitas de Capital	0,00	0,00
Outras Receitas de Capital Não Primárias (XII)		
Outras Receitas de Capital Primárias		
RECEITAS PRIMÁRIAS DE CAPITAL (EXCETO FONTES RPPS) (XIII) = (VII - (VIII + IX + X + XI + XII))	23.922.000,00	552.483,13
RECEITAS PRIMÁRIAS DE CAPITAL (COM FONTES RPPS) (XIV)		
RECEITAS NÃO PRIMÁRIAS DE CAPITAL (COM FONTES RPPS) (XV)		
RECEITA PRIMÁRIA TOTAL (XVI) = (IV + V + XIII + XIV)	87.303.000,00	18.437.471,80
RECEITA PRIMÁRIA TOTAL (EXCETO FONTES RPPS) (XVII) = (IV + XIII)	87.303.000,00	18.437.471,80



# Prefeitura Municipal de Terra Nova



**siconfi**  
Sistema de Informações  
Contábeis e Fiscais  
do Setor Público Brasileiro


**TESOURO NACIONAL**

**Relatório Resumido de Execução Orçamentária**  
**Prefeitura Municipal de Terra Nova - BA (Poder Executivo)**  
**Orçamentos Fiscal e da Seguridade Social**  
**CNPJ:**  
**Exercício: 2024**  
**Período de referência: 2º bimestre**

**RRR-ANEXO 06 | Tabela 6.3 - Demonstrativo dos Resultados Primário e Nominal - Municípios**

Cálculo Acima da Linha - Despesas Primárias	Despesa Orçamentária					RESTOS A PAGAR NÃO PROCESSADOS LIQUIDADOS	PAGOS (c)
	DOTAÇÃO ATUALIZADA	DESPESES EMPENHADAS	DESPESES LIQUIDADAS	DESPESES PAGAS (b)	RESTOS A PAGAR PROCESSADOS PAGOS (b)		
<b>Cálculo Acima da Linha - Despesas Primárias</b>							
DESPESAS CORRENTES (EXCETO FONTES RPPS) (XVIII)	59.865.489,00	42.833.477,96	17.827.231,65	16.270.448,75	391.335,43	89.407,36	89.407,36
Pessoal e Encargos Sociais	39.337.995,00	30.552.672,97	10.588.133,02	10.128.633,74	10.316,64	-	-
Juros e Encargos da Dívida (XIX)	10.000,00	-	-	-	-	-	-
Outras Despesas Correntes	24.517.534,00	12.280.804,99	7.239.098,63	6.141.815,01	381.016,79	89.407,36	89.407,36
DESPESAS PRIMÁRIAS CORRENTES (EXCETO FONTES RPPS) (XX) = (XVIII - XIX)	59.855.489,00	42.833.477,96	17.827.231,65	16.270.448,75	391.335,43	89.407,36	89.407,36
DESPESAS PRIMÁRIAS CORRENTES (COM FONTES RPPS) (XXI)							
DESPESAS NÃO PRIMÁRIAS CORRENTES (COM FONTES RPPS) (XXII)							
DESPESAS DE CAPITAL (EXCETO FONTES RPPS) (XXIII)	27.444.511,00	4.307.326,45	2.626.796,80	2.581.196,80	247.327,02	0,00	0,00
Investimentos	26.544.511,00	3.407.326,45	1.824.759,05	1.779.159,05	247.327,02	0,00	0,00
Inversões Financeiras	0,00	0,00	0,00	0,00	0,00	0,00	0,00
Concessão de Empréstimos e Financiamentos (XXIV)							
Aquisição de Título de Capital já Integralizado (XXV)							
Aquisição de Título de Crédito (XXVI)							
Demais Inversões Financeiras							
DESPESAS PRIMÁRIAS DE CAPITAL (EXCETO FONTES RPPS) (XXVII) = (XXIII - (XXIV + XXV + XXVI + XXVII))	900.000,00	900.000,00	802.036,75	802.036,75	802.036,75	0,00	0,00
Amortização da Dívida (XXVIII)	26.544.511,00	3.407.326,45	1.824.759,05	1.779.159,05	247.327,02	0,00	0,00
RESERVA DE CONTINGÊNCIA (XXIX)	640.000,00	-	-	-	-	-	-
DESPESAS PRIMÁRIAS DE CAPITAL (COM FONTES RPPS) (XXX)							
DESPESAS NÃO PRIMÁRIAS DE CAPITAL (COM FONTES RPPS) (XXXI)							
DESPESA PRIMÁRIA TOTAL (XXXII) = (XX + XXI + XXVIII + XXIX + XXX)	87.040.000,00	46.240.804,41	19.651.989,70	18.049.606,80	638.662,45	89.407,36	89.407,36
DESPESA PRIMÁRIA TOTAL (EXCETO FONTES RPPS) (XXXIII) = (XX + XXVIII + XXX)	87.040.000,00	46.240.804,41	19.651.989,70	18.049.606,80	638.662,45	89.407,36	89.407,36

# Prefeitura Municipal de Terra Nova

 <p>Sistema de Informações Contábeis e Fiscais do Setor Público Brasileiro TESOURO NACIONAL</p>	<b>Relatório Resumido de Execução Orçamentária</b>
	<b>Prefeitura Municipal de Terra Nova - BA (Poder Executivo)</b>
	<b>Orçamentos Fiscal e da Seguridade Social</b>
	<b>CNPJ:</b>
	<b>Exercício: 2024</b>
	<b>Período de referência: 2º bimestre</b>

**RREO-Anexo 06 | Tabela 6.3 - Demonstrativo dos Resultados Primário e Nominal - Municípios**

Resultado Primário - Acima da Linha	Até o Bimestre / 2024
	VALOR
<b>Resultado Primário - Acima da Linha</b>	-
RESULTADO PRIMÁRIO (COM RPPS) - Acima da Linha (XXXIV) = (XV1a - (XXX11a + XXX11b + XXX11c))	-340.204,81
RESULTADO PRIMÁRIO (SEM RPPS) - Acima da Linha (XXXV) = (XV11a - (XXX111a + XXX111b + XXX111c))	-340.204,81

**RREO-Anexo 06 | Tabela 6.3 - Demonstrativo dos Resultados Primário e Nominal - Municípios**

Meta Fiscal para o Resultado Primário	Meta Fixada na LDO
	VALOR CORRENTE
<b>Meta Fiscal para o Resultado Primário</b>	-
Meta fixada no Anexo de Metas Fiscais da LDO para o exercício de referência	11,00

**RREO-Anexo 06 | Tabela 6.3 - Demonstrativo dos Resultados Primário e Nominal - Municípios**

Juros Nominais	Até o Bimestre / 2024
	VALOR INCORRIDO
<b>Juros Nominais</b>	-
Juros, Encargos e Variações Monetárias Ativos (Exceto RPPS) (XXXVI)	52.575,89
Juros, Encargos e Variações Monetárias Passivos (Exceto RPPS) (XXXVII)	

**RREO-Anexo 06 | Tabela 6.3 - Demonstrativo dos Resultados Primário e Nominal - Municípios**

Resultado Nominal - Acima da Linha	Até o Bimestre / 2024
	VALOR
<b>Resultado Nominal - Acima da Linha</b>	-
RESULTADO NOMINAL (SEM RPPS) - Acima da Linha (XXXVIII) = XXXV + (XXXVI - XXXVII)	-287.628,92

**RREO-Anexo 06 | Tabela 6.3 - Demonstrativo dos Resultados Primário e Nominal - Municípios**

Cálculo Abaixo da Linha - Resultado Nominal	Saldo	
	Em 31/12/2023 (a)	Até o Bimestre 2024 (b)
<b>Cálculo Abaixo da Linha - Resultado Nominal</b>	-	-
DÍVIDA CONSOLIDADA (XXXIX)	36.799.286,98	35.997.248,23
DEDUÇÕES (XL)	-2.287.595,85	-2.550.602,20
Disponibilidade de Caixa	-2.287.595,85	-2.550.602,20
Disponibilidade de Caixa Bruta	2.240.721,45	1.518.285,22
(-) Restos a Pagar Processados (XLI)	2.044.519,93	1.405.857,48
(-) Depósitos Restituíveis e Valores Vinculados	2.483.797,37	2.663.029,94
Demais Haveres Financeiros	0,00	0,00
DÍVIDA CONSOLIDADA LÍQUIDA (XLII) = (XXXIX - XL)	39.086.882,83	38.547.850,43

**RREO-Anexo 06 | Tabela 6.3 - Demonstrativo dos Resultados Primário e Nominal - Municípios**

Resultado Nominal - Abaixo da Linha	Até o Bimestre / 2024
	VALOR
<b>Resultado Nominal - Abaixo da Linha</b>	-
RESULTADO NOMINAL (SEM RPPS) - Abaixo da Linha (XLIII) = (XLIIa - XLIIb)	539.032,40


**RREO-Anexo 06 | Tabela 6.3 - Demonstrativo dos Resultados Primário e Nominal - Municípios**

Meta Fiscal para o Resultado Nominal	Meta Fixada na LDO
	VALOR CORRENTE
<b>Meta Fiscal para o Resultado Nominal</b>	-
Meta fixada no Anexo de Metas Fiscais da LDO para o exercício de referência	-1.435,00

**RREO-Anexo 06 | Tabela 6.3 - Demonstrativo dos Resultados Primário e Nominal - Municípios**

Ajuste Metodológico	Até o Bimestre / 2024
	VALOR
<b>Ajuste Metodológico</b>	-
VARIAÇÃO DO SALDO DE RPP (XLIV) = (XLIIb - XLIIa)	638.662,45
RECEITA DE ALIENAÇÃO DE INVESTIMENTOS PERMANENTES (XLV) = (XI)	
VARIAÇÃO CAMBIAL (XLVI)	
VARIAÇÃO DO SALDO DE PRECATÓRIOS INTEGRANTES DA DC (XLVII)	
VARIAÇÃO DO SALDO DAS DEMAIS OBRIGAÇÕES INTEGRANTES DA DC (XLVIII)	
OUTROS AJUSTES (XLIX)	1.465.323,77
RESULTADO NOMINAL (SEM RPPS) AJUSTADO - Abaixo da Linha (L) = (XLIII + (XLIV - XLV + XLVI + XLVII + XLVIII) +/- (XLIX))	-287.628,92

# Prefeitura Municipal de Terra Nova

 <p style="font-size: 8px;">Sistema de Informações Contábeis e Fiscais do Setor Público Brasileiro <b>TESOURO NACIONAL</b></p>	<b>Relatório Resumido de Execução Orçamentária</b>
	<b>Prefeitura Municipal de Terra Nova - BA (Poder Executivo)</b>
	<b>Orçamentos Fiscal e da Seguridade Social</b>
	<b>CNPJ:</b>
	<b>Exercício: 2024</b>
	<b>Período de referência: 2º bimestre</b>

**RREO-Anexo 06 | Tabela 6.3 - Demonstrativo dos Resultados Primário e Nominal - Municípios**

Resultado Primário - Abaixo da Linha	Até o Bimestre / 2024
	VALOR
<b>Resultado Primário - Abaixo da Linha</b>	-
RESULTADO PRIMÁRIO (SEM RPPS) - Abaixo da Linha (LI) = (L) - (XXXVI - XXXVII)	-340.204,81

**RREO-Anexo 06 | Tabela 6.3 - Demonstrativo dos Resultados Primário e Nominal - Municípios**

Informações Adicionais	PREVISÃO ORÇAMENTÁRIA
	PREVISÃO ORÇAMENTÁRIA
<b>Informações Adicionais</b>	-
SALDO DE EXERCÍCIOS ANTERIORES	
Recursos Arrecadados em Exercícios Anteriores - RPPS	
Superávit Financeiro Utilizado para Abertura e Reabertura de Créditos Adicionais	
RESERVA ORÇAMENTÁRIA DO RPPS	

**RREO-Anexo 06 | Tabela 6.3 - Demonstrativo dos Resultados Primário e Nominal - Municípios**

Notas Explicativas	Valores
	30/04/2024
<b>Notas Explicativas</b>	-
Notas Explicativas	Publicado: 28/05/2024 <a href="http://www.terranova.ba.gov.br/diario">http://www.terranova.ba.gov.br/diario</a>

# Prefeitura Municipal de Terra Nova



**siconfi**  
TÉSORO NACIONAL

Sistema de Informações  
Contábeis e Fiscais  
do Setor Público Brasileiro

**Relatório Resumido de Execução Orçamentária**  
**Prefeitura Municipal de Terra Nova - BA (Poder Executivo)**  
**Orçamentos Fiscal e da Seguridade Social**  
**CNPJ:**  
**Exercício: 2024**  
**Período de referência: 2º bimestre**


**RREO-Anexo 07 | Tabela 7.0 - Demonstrativo dos Restos à Pagar por Poder e Órgão - Municípios**

Poder/Órgão	RESTOS A PAGAR PROCESSADOS						RESTOS A PAGAR NÃO PROCESSADOS						Saldo Total L = (e + k)
	Inscritos		Pagos (c)	Cancelados (d)	Saldo e = (a + b) - (c + d)	Em Exercícios Anteriores (f)	Inscritos		Liquidados (h)	Pagos (i)	Cancelados (j)	Saldo k = (f + g) - (i + j)	
	Em Exercício Anterior (a)	Em 31 de dezembro de 2023 (b)					Em Exercícios Anteriores (f)	Em 31 de dezembro de 2023 (g)					
RESTOS A PAGAR (EXCETO INTRA-ORÇAMENTÁRIOS) (I)	965.441,13	1.079.079,80	0,00	0,00	1.405.857,48	89.407,36	89.407,36	89.407,36	89.407,36	89.407,36	0,00	509.456,78	
PODER EXECUTIVO	965.441,13	1.079.079,80	0,00	0,00	1.405.857,48	89.407,36	89.407,36	89.407,36	89.407,36	89.407,36	0,00	509.456,78	
PODER LEGISLATIVO	0,00	0,00	0,00	0,00	0,00	0,00	0,00	0,00	0,00	0,00	0,00	0,00	
Câmara Municipal	0,00	0,00	0,00	0,00	0,00	0,00	0,00	0,00	0,00	0,00	0,00	0,00	
Tribunal de Contas do Município	0,00	0,00	0,00	0,00	0,00	0,00	0,00	0,00	0,00	0,00	0,00	0,00	
RESTOS A PAGAR (INTRA-ORÇAMENTÁRIOS) (II)	0,00	0,00	0,00	0,00	0,00	0,00	0,00	0,00	0,00	0,00	0,00	0,00	
TOTAL (III) = (I + II)	965.441,13	1.079.079,80	0,00	0,00	1.405.857,48	89.407,36	89.407,36	89.407,36	89.407,36	89.407,36	0,00	509.456,78	

**RREO-Anexo 07 | Tabela 7.0 - Demonstrativo dos Restos à Pagar por Poder e Órgão - Municípios**

Poder/Órgão - Intra	RESTOS A PAGAR PROCESSADOS						RESTOS A PAGAR NÃO PROCESSADOS						Saldo Total L = (e + k)
	Inscritos		Pagos (c)	Cancelados (d)	Saldo e = (a + b) - (c + d)	Em Exercícios Anteriores (f)	Inscritos		Liquidados (h)	Pagos (i)	Cancelados (j)	Saldo k = (f + g) - (i + j)	
	Em Exercício Anterior (a)	Em 31 de dezembro de 2023 (b)					Em Exercícios Anteriores (f)	Em 31 de dezembro de 2023 (g)					
RESTOS A PAGAR (EXCETO INTRA-ORÇAMENTÁRIOS) (I)	0,00	0,00	0,00	0,00	0,00	0,00	0,00	0,00	0,00	0,00	0,00	0,00	
PODER EXECUTIVO	0,00	0,00	0,00	0,00	0,00	0,00	0,00	0,00	0,00	0,00	0,00	0,00	
PODER LEGISLATIVO	0,00	0,00	0,00	0,00	0,00	0,00	0,00	0,00	0,00	0,00	0,00	0,00	
Câmara Municipal	0,00	0,00	0,00	0,00	0,00	0,00	0,00	0,00	0,00	0,00	0,00	0,00	
Tribunal de Contas do Município	0,00	0,00	0,00	0,00	0,00	0,00	0,00	0,00	0,00	0,00	0,00	0,00	

# Prefeitura Municipal de Terra Nova

 <p style="font-size: small;">Sistema de Informações Contábeis e Fiscais do Setor Público Brasileiro <b>TESOURO NACIONAL</b></p>	<b>Relatório Resumido de Execução Orçamentária</b>
	<b>Prefeitura Municipal de Terra Nova - BA (Poder Executivo)</b>
	<b>Orçamentos Fiscal e da Seguridade Social</b>
	<b>CNPJ:</b>
	<b>Exercício: 2024</b>
	<b>Período de referência: 2º bimestre</b>

**RREO-Anexo 07 | Tabela 7.0 - Demonstrativo dos Restos à Pagar por Poder e Órgão - Municípios**

Notas Explicativas	Valores
	30/04/2024
<b>Notas Explicativas</b>	-
Notas Explicativas	Publicado: 28/05/2024 <a href="http://www.terranova.ba.gov.br/diario">http://www.terranova.ba.gov.br/diario</a>

**RREO-Anexo 13 | Tabela 13.0 - Demonstrativo das Parcerias Público-Privadas**

Impactos das Contratações de PPP	Especificação de PPP	
	SALDO TOTAL EM 31 DE DEZEMBRO DO EXERCÍCIO ANTERIOR	SALDO FINAL ATÉ O BIMESTRE
<b>Impactos das Contratações de PPP</b>	-	-
TOTAL DE ATIVOS	0,00	0,00
Ativos Constituídos pela SPE		
TOTAL DE PASSIVOS	0,00	0,00
Obrigações decorrentes de Ativos Constituídos pela SPE		
Provisões de PPP		
Outros Passivos		
ATOS POTENCIAIS PASSIVOS	0,00	0,00
Obrigações Contratuais		
Riscos não Provisionados		
Garantias Concedidas		
Outros Passivos Contingentes		

# Prefeitura Municipal de Terra Nova

 <p><b>siconfi</b> TÉSAURO NACIONAL</p> <p>Sistema de Informações Contábeis e Fiscais do Setor Público Brasileiro</p>	<b>Relatório Resumido de Execução Orçamentária</b>
	<b>Prefeitura Municipal de Terra Nova - BA (Poder Executivo)</b>
	<b>Orçamentos Fiscal e da Seguridade Social</b>
	<b>CNPJ:</b>
	<b>Exercício: 2024</b>
<b>Período de referência: 2º bimestre</b>	

## RREO-Anexo 13 | Tabela 13.0 - Demonstrativo das Parcerias Público-Privadas | Do Ente Federado, exceto estatais não dependentes - Contratadas (I.1)

Despesas de PPP do Ente Federado, exceto estatais não dependentes - Contratadas (I.1)	Despesas de PPP						
	EXERCÍCIO ANTERIOR	EXERCÍCIO CORRENTE (EC)	<EC + 1>	<EC + 2>	<EC + 3>	<EC + 4>	<EC + 5>

## RREO-Anexo 13 | Tabela 13.0 - Demonstrativo das Parcerias Público-Privadas | Do Ente Federado, exceto estatais não dependentes - A Contratar (I.2)

Despesas de PPP do Ente Federado, exceto estatais não dependentes - A Contratar (I.2)	Despesas de PPP						
	EXERCÍCIO ANTERIOR	EXERCÍCIO CORRENTE (EC)	<EC + 1>	<EC + 2>	<EC + 3>	<EC + 4>	<EC + 5>

## RREO-Anexo 13 | Tabela 13.0 - Demonstrativo das Parcerias Público-Privadas | Das Estatais Não-Dependentes (II.1)

Despesas de PPP das Estatais Não-Dependentes - Contratadas (II.1)	Despesas de PPP						
	EXERCÍCIO ANTERIOR	EXERCÍCIO CORRENTE (EC)	<EC + 1>	<EC + 2>	<EC + 3>	<EC + 4>	<EC + 5>


## RREO-Anexo 13 | Tabela 13.0 - Demonstrativo das Parcerias Público-Privadas | Das Estatais Não Dependentes - A Contratar (II.2)

Despesas de PPP das Estatais Não-Dependentes - A Contratar (II.2)	Despesas de PPP						
	EXERCÍCIO ANTERIOR	EXERCÍCIO CORRENTE (EC)	<EC + 1>	<EC + 2>	<EC + 3>	<EC + 4>	<EC + 5>

## RREO-Anexo 13 | Tabela 13.0 - Demonstrativo das Parcerias Público-Privadas

Total das Despesas de PPP	Despesas de PPP						
	EXERCÍCIO ANTERIOR	EXERCÍCIO CORRENTE (EC)	<EC + 1>	<EC + 2>	<EC + 3>	<EC + 4>	<EC + 5>
TOTAL DAS DESPESAS DE PPP DO ENTE FEDERADO (I) = (I.1 + I.2)							
TOTAL DAS DESPESAS DE PPP DAS ESTATAIS NÃO-DEPENDENTES (II) = (II.1 + II.2)							
TOTAL DAS DESPESAS DE PPP (III) = (I + II)							
RECEITA CORRENTE LÍQUIDA (RCL) (IV)							
TOTAL DAS DESPESAS CONSIDERADAS PARA O LIMITE = (I)							
TOTAL DAS DESPESAS CONSIDERADAS PARA O LIMITE / RCL (%)(V) = (I / IV)							

# Prefeitura Municipal de Terra Nova

 <p>Sistema de Informações Contábeis e Fiscais do Setor Público Brasileiro TESOURO NACIONAL</p>	<b>Relatório Resumido de Execução Orçamentária</b>
	<b>Prefeitura Municipal de Terra Nova - BA (Poder Executivo)</b>
	<b>Orçamentos Fiscal e da Seguridade Social</b>
	<b>CNPJ:</b>
	<b>Exercício: 2024</b>
	<b>Período de referência: 2º bimestre</b>

**RREO-Anexo 13 | Tabela 13.0 - Demonstrativo das Parcerias Público-Privadas**

Notas Explicativas	Valores
	30/04/2024
Notas Explicativas	-
Notas Explicativas	Publicado: 28/05/2024 <a href="http://www.terranova.ba.gov.br/diario">http://www.terranova.ba.gov.br/diario</a>

**RREO-Anexo 14 | Tabela 14.0 - Demonstrativo Simplificado do Relatório Resumido da Execução Orçamentária - Municípios e DF**

Balanco Orçamentário	Valores
	Até o Bimestre
<b>Balanco Orçamentário</b>	-
<b>RECEITAS</b>	
Previsão Inicial	87.650.000,00
Previsão Atualizada	87.650.000,00
Receitas Realizadas	18.490.047,69
Déficit Orçamentário	1.963.980,76
Saldos de Exercícios Anteriores (Utilizados para Créditos Adicionais)	
<b>DESPESAS</b>	
Dotação Inicial	87.650.000,00
Dotação Atualizada	87.950.000,00
Despesas Empenhadas	47.140.804,41
Despesas Liquidadas	20.454.028,45
Despesas Pagas	18.851.645,55
Superávit Orçamentário	0,00

**RREO-Anexo 14 | Tabela 14.0 - Demonstrativo Simplificado do Relatório Resumido da Execução Orçamentária - Municípios e DF**

Despesas por Função/Subfunção	Valores
	Até o Bimestre
<b>Despesas por Função/Subfunção</b>	-
Despesas Empenhadas	47.140.804,41
Despesas Liquidadas	20.454.028,45

**RREO-Anexo 14 | Tabela 14.0 - Demonstrativo Simplificado do Relatório Resumido da Execução Orçamentária - Municípios e DF**

Receita Corrente Líquida - RCL	Valores
	Até o Bimestre
<b>Receita Corrente Líquida - RCL</b>	-
Receita Corrente Líquida	51.404.239,67
Receita Corrente Líquida Ajustada para Cálculo dos Limites de Endividamento	51.404.239,67
Receita Corrente Líquida Ajustada para Cálculo dos Limites da Despesa com Pessoal	50.226.794,99

**RREO-Anexo 14 | Tabela 14.0 - Demonstrativo Simplificado do Relatório Resumido da Execução Orçamentária - Municípios e DF**


Receitas e Despesas do Regime Próprio de Previdência dos Servidores	Valores
	Até o Bimestre
<b>Receitas e Despesas do Regime Próprio de Previdência dos Servidores</b>	-
<b>Fundo em Capitalização (PLANO PREVIDENCIÁRIO)</b>	
Receitas Previdenciárias Realizadas	
Despesas Previdenciárias Empenhadas	
Despesas Previdenciárias Liquidadas	
Despesas Previdenciárias Pagas	
Resultado Previdenciário	
<b>Fundo em Repartição (PLANO FINANCEIRO)</b>	
Receitas Previdenciárias Realizadas	
Despesas Previdenciárias Empenhadas	
Despesas Previdenciárias Liquidadas	
Despesas Previdenciárias Pagas	
Resultado Previdenciário	

**RREO-Anexo 14 | Tabela 14.0 - Demonstrativo Simplificado do Relatório Resumido da Execução Orçamentária - Municípios e DF**

Resultados Primário e Nominal	Verificação das Metas dos Resultados Nominal e Primário		
	Meta Fixada no Anexo de Metas Fiscais da LDO (a)	Resultado Apurado até o Bimestre (b)	% em Relação à Meta (b/a)
<b>Resultados Primário e Nominal</b>	-	-	-
RESULTADO PRIMÁRIO (SEM RPPS) - Acima da Linha	11,00	-340.204,81	-3.092.771,00
RESULTADO NOMINAL (SEM RPPS) - Abaixo da Linha	-1.435,00	539.032,40	-37.563,23

**RREO-Anexo 14 | Tabela 14.0 - Demonstrativo Simplificado do Relatório Resumido da Execução Orçamentária - Municípios e DF**

# Prefeitura Municipal de Terra Nova

 <p>Sistema de Informações Contábeis e Fiscais do Setor Público Brasileiro TESOURO NACIONAL</p>	<b>Relatório Resumido de Execução Orçamentária</b>
	<b>Prefeitura Municipal de Terra Nova - BA (Poder Executivo)</b>
	<b>Orçamentos Fiscal e da Seguridade Social</b>
	<b>CNPJ:</b>
	<b>Exercício: 2024</b>
	<b>Período de referência: 2º bimestre</b>

Restos a Pagar por Poder e Ministério Público	Estágios dos Restos a Pagar			
	Inscrição	Cancelamento Até o Bimestre	Pagamento Até o Bimestre	Saldo a Pagar
<b>Restos a Pagar por Poder e Ministério Público</b>	-	-	-	-
<b>RESTOS A PAGAR PROCESSADOS</b>	2.044.519,93	0,00	638.662,45	1.405.857,48
Poder Executivo	2.044.519,93	0,00	638.662,45	1.405.857,48
Poder Legislativo				
Poder Judiciário				
Ministério Público				
Defensoria Pública				
<b>RESTOS A PAGAR NÃO PROCESSADOS</b>	597.864,14	0,00	89.407,36	508.456,78
Poder Executivo	597.864,14	0,00	89.407,36	508.456,78
Poder Legislativo				
Poder Judiciário				
Ministério Público				
Defensoria Pública				
<b>TOTAL</b>	<b>2.642.384,07</b>	<b>0,00</b>	<b>728.069,81</b>	<b>1.914.314,26</b>

**RREO-Anexo 14 | Tabela 14.0 - Demonstrativo Simplificado do Relatório Resumido da Execução Orçamentária - Municípios e DF**

Despesas com Manutenção e Desenvolvimento do Ensino	Apuração das Despesas com Ensino			
	Valor Apurado Até o Bimestre	Limites Constitucionais Anuais		Saldo Não Realizado
		% Mínimo a Aplicar no Exercício	% Aplicado Até o Bimestre	
<b>Despesas com Manutenção e Desenvolvimento do Ensino</b>	-	-	-	-
Mínimo Anual de <18% / 25%> das Receitas de Impostos na Manutenção e Desenvolvimento do Ensino	2.619.601,11	25,00	24,16	24,16
Mínimo Anual de 70% do FUNDEB na Remuneração dos Profissionais da Educação Básica	3.751.788,52	70,00	61,22	61,22
Percentual de 50% da Complementação da União ao FUNDEB (VAAT) na Educação Infantil	509.118,44	50,00	45,31	45,31
Mínimo de 15% da Complementação da União ao FUNDEB (VAAT) em Despesas de Capital	57.000,00	15,00	5,07	5,07

**RREO-Anexo 14 | Tabela 14.0 - Demonstrativo Simplificado do Relatório Resumido da Execução Orçamentária - Municípios e DF**

Receitas de Operações de Crédito e Despesas de Capital	Apuração das Receitas de Operações de Crédito e Despesas de Capital	
	Valor Apurado no Exercício	Saldo Não Realizado
<b>Receitas de Operações de Crédito e Despesas de Capital</b>	-	-
Receitas de Operações de Crédito		
Despesa de Capital Líquida		

**RREO-Anexo 14 | Tabela 14.0 - Demonstrativo Simplificado do Relatório Resumido da Execução Orçamentária - Municípios e DF**

Projeção Atuarial dos Regimes de Previdência	Exercício de Apuração			
	Exercício	10º Exercício	20º Exercício	35º Exercício
<b>Projeção Atuarial dos Regimes de Previdência</b>	-	-	-	-
Fundo em Capitalização (Plano Previdenciário)				
Receitas Previdenciárias				
Despesas Previdenciárias				
Resultado Previdenciário	0,00	0,00	0,00	0,00
Fundo em Repartição (Plano Financeiro)				
Receitas Previdenciárias				
Despesas Previdenciárias				
Resultado Previdenciário	0,00	0,00	0,00	0,00

**RREO-Anexo 14 | Tabela 14.0 - Demonstrativo Simplificado do Relatório Resumido da Execução Orçamentária - Municípios e DF**

Receita da Alienação de Ativos e Aplicação dos Recursos	Apuração da Receita da Alienação de Ativos e Aplicação dos Recursos	
	Valor Apurado no Exercício	Saldo a Realizar
<b>Receita da Alienação de Ativos e Aplicação dos Recursos</b>	-	-
Receitas da Alienação de Ativos		
Aplicação dos Recursos da Alienação de Ativos		

**RREO-Anexo 14 | Tabela 14.0 - Demonstrativo Simplificado do Relatório Resumido da Execução Orçamentária - Municípios e DF**


Despesas com Ações e Serviços Públicos de Saúde	Apuração das Despesas com Saúde			
	Valor Apurado Até o Bimestre	Limites Constitucionais Anuais		Saldo Não Realizado
		% Mínimo a Aplicar no Exercício	% Aplicado Até o Bimestre	
<b>Despesas com Ações e Serviços Públicos de Saúde</b>	-	-	-	-
Despesas com Ações e Serviços Públicos de Saúde Executadas com Recursos de Impostos	2.170.751,97	15,00	20,00	20,00

**RREO-Anexo 14 | Tabela 14.0 - Demonstrativo Simplificado do Relatório Resumido da Execução Orçamentária - Municípios e DF**

Despesas de Caráter Continuado Derivadas de PPP	Valor Realizado no Período	
	Valor Apurado no Exercício Corrente	Saldo Não Realizado
<b>Despesas de Caráter Continuado Derivadas de PPP</b>	-	-



# Prefeitura Municipal de Terra Nova

 <p style="font-size: small;">Sistema de Informações Contábeis e Fiscais do Setor Público Brasileiro</p> <p style="font-weight: bold; font-size: x-small;">TESOURO NACIONAL</p>	<b>Relatório Resumido de Execução Orçamentária</b>
	<b>Prefeitura Municipal de Terra Nova - BA (Poder Executivo)</b>
	<b>Orçamentos Fiscal e da Seguridade Social</b>
	<b>CNPJ:</b>
	<b>Exercício: 2024</b>
	<b>Período de referência: 2º bimestre</b>

<b>Despesas de Caráter Continuado Derivadas de PPP</b>	<b>Valor Realizado no Período</b>
Total das Despesas Consideradas para o Limite / RCL (%)	<b>Valor Apurado no Exercício Corrente</b>

**RREO-Anexo 14 | Tabela 14.0 - Demonstrativo Simplificado do Relatório Resumido da Execução Orçamentária - Municípios e DF**

<b>Notas Explicativas</b>	<b>Valores</b>
<b>Notas Explicativas</b>	<b>30/04/2024</b>
Notas Explicativas	-
	Publicado: 28/05/2024 <a href="http://www.terranova.ba.gov.br/diario">http://www.terranova.ba.gov.br/diario</a>

# Prefeitura Municipal de Terra Nova

BA - EXECUTIVO

**PREFEITURA MUNICIPAL DE TERRA NOVA**

RELATÓRIO RESUMIDO DE EXECUÇÃO ORÇAMENTÁRIA 2024

**DEMONSTRATIVO DAS RECEITAS E DESPESAS COM MANUTENÇÃO E DESENVOLVIMENTO DO ENSINO - MDE**

ORÇAMENTO FISCAL DA SEGURIDADE SOCIAL

(Janeiro a Abril) - 2º Bimestre de 2024

RRÉO - Anexo 8 (LDB, art. 72)



Em Reais

RECEITA RESULTANTE DE IMPOSTOS (Arts. 212 e 212-A da Constituição Federal)					
RECEITA RESULTANTE DE IMPOSTOS (caput do art. 212 da Constituição)	PREVISÃO ATUALIZADA (a)		RECEITAS REALIZADAS Até o Bimestre(b)		
1- RECEITA DE IMPOSTOS	2.229.000,00		719.391,56		
1.1- Receita Resultante do Imposto sobre a Propriedade Predial e Territorial Urbana – IPTU	547.000,00		121.209,32		
1.2- Receita Resultante do Imposto sobre Transmissão Inter Vivos – ITBI	11.000,00		9.000,00		
1.3- Receita Resultante do Imposto sobre Serviços de Qualquer Natureza – ISS	571.000,00		164.786,04		
1.4- Receita Resultante do Imposto de Renda Retido na Fonte – IRRF	1.100.000,00		424.396,20		
2- RECEITA DE TRANSFERÊNCIAS CONSTITUCIONAIS E LEGAIS	37.600.000,00		10.135.499,05		
2.1- Cota-Parte FPM	30.772.000,00		8.162.255,61		
2.1.1- Parcela referente à CF, art. 159, I, alínea b	27.272.000,00		8.162.255,61		
2.1.2- Parcela referente à CF, art. 159, I, alínea d e e	3.500.000,00		0,00		
2.2- Cota-Parte ICMS	6.445.000,00		1.870.291,47		
2.3- Cota-Parte IPI-Exportação	35.000,00		11.547,59		
2.4- Cota-Parte ITR	10.000,00		1.055,59		
2.5- Cota-Parte IPVA	338.000,00		90.348,79		
2.6- Cota-Parte IOF-Ouro	0,00		0,00		
2.7- Compensações Financeiras Provenientes de Impostos e Transferências Constitucionais	0,00		0,00		
<b>3- TOTAL DA RECEITA DE IMPOSTOS (1 + 2)</b>	<b>39.829.000,00</b>		<b>10.854.890,61</b>		
<b>4- TOTAL DESTINADO AO FUNDEB - 20% DE ((2.1.1) + (2.2) + (2.3) + (2.4) + (2.5) + (2.7))</b>	<b>6.820.000,00</b>		<b>2.024.789,82</b>		
<b>5- VALOR MÍNIMO A SER APLICADO ALÉM DO VALOR DESTINADO AO FUNDEB - 5% DE ((2.1.1) + (2.2) + (2.3) + (2.4) + (2.5) + (2.7)) + 25% DE ((1.1) + (1.2) + (1.3) + (1.4) + (2.1.2) + (2.6))</b>	<b>3.137.250,00</b>		<b>686.622,84</b>		
FUNDEB					
RECEITAS RECEBIDAS DO FUNDEB NO EXERCÍCIO	PREVISÃO ATUALIZADA (a)		RECEITAS REALIZADAS Até o Bimestre (b)		
6- RECEITAS RECEBIDAS DO FUNDEB	17.784.000,00		6.200.411,98		
6.1- FUNDEB - Impostos e Transferências de Impostos	12.174.300,00		3.606.875,95		
6.1.1- Principal	12.106.000,00		3.599.805,27		
6.1.2- Rendimentos de Aplicação Financeira	68.300,00		7.070,68		
6.1.3- Ressarcimento de recursos do Fundeb	0,00		0,00		
6.2- FUNDEB - Complementação da União - VAAF	3.931.000,00		1.397.984,52		
6.2.1- Principal	3.931.000,00		1.397.984,52		
6.2.2- Rendimentos de Aplicação Financeira	5.000,00		0,00		
6.2.3- Ressarcimento dos recursos do Fundeb	0,00		0,00		
6.3- FUNDEB - Complementação da União - VAAT	1.530.000,00		1.123.683,20		
6.3.1- Principal	1.530.000,00		1.123.683,20		
6.3.2- Rendimentos de Aplicação Financeira	5.000,00		0,00		
6.3.3- Ressarcimento de recursos do Fundeb	0,00		0,00		
6.4- FUNDEB - Complementação da União - VAAR	149.000,00		71.868,31		
6.4.1- Principal	149.000,00		71.868,31		
6.4.2- Rendimentos de Aplicação Financeira	0,00		0,00		
6.4.3- Ressarcimento de recursos do Fundeb	0,00		0,00		
7- RESULTADO LÍQUIDO DAS TRANSFERÊNCIAS DO FUNDEB (6.1.1 – 4)	5.286.000,00		1.575.015,45		
RECURSOS RECEBIDOS EM EXERCÍCIOS ANTERIORES E NÃO UTILIZADOS (SUPERÁVIT)	VALOR				
8- TOTAL DOS RECURSOS DE SUPERÁVIT	1.066.291,62				
8.1- SUPERÁVIT DO EXERCÍCIO IMEDIATAMENTE ANTERIOR	89.692,02				
8.2- SUPERÁVIT RESIDUAL DE OUTROS EXERCÍCIOS	976.599,60				
9- TOTAL DOS RECURSOS DO FUNDEB DISPONÍVEIS PARA UTILIZAÇÃO (6 + 8)	7.266.703,60				
DESPESAS COM RECURSOS DO FUNDEB (Por Subfunção)6	DOTAÇÃO ATUALIZADA (c)	DESPESAS EMPENHADAS Até o Bimestre (d)	DESPESAS LIQUIDADAS Até o Bimestre (e)	DESPESAS PAGAS Até o Bimestre (f)	INSCRITAS EM RESTOS A PAGAR NÃO PROCESSADOS (g)
10- TOTAL DAS DESPESAS COM RECURSOS DO FUNDEB	17.775.000,00	13.184.989,62	4.859.052,23	4.818.961,01	8.325.937,39
10.1- PROFISSIONAIS DA EDUCAÇÃO BÁSICA	14.414.500,00	11.330.500,00	3.751.788,52	3.751.297,30	7.578.711,48
10.1.1- Educação Infantil	2.272.000,00	1.000.000,00	657.686,82	657.686,82	342.313,18
10.1.2- Ensino Fundamental	11.051.500,00	9.530.500,00	2.892.525,45	2.892.034,23	6.637.974,55
10.1.3- Educação de Jovens e Adultos	1.091.000,00	800.000,00	201.576,25	201.576,25	598.423,75
10.1.4- Educação Especial	0,00	0,00	0,00	0,00	0,00
10.1.5- Administração Geral	0,00	0,00	0,00	0,00	0,00
10.2- OUTRAS DESPESAS	3.360.500,00	1.854.489,62	1.107.263,71	1.067.663,71	747.225,91
10.2.1- Educação Infantil	1.345.000,00	817.000,00	463.670,64	424.070,64	343.863,72
10.2.2- Ensino Fundamental	1.264.500,00	542.489,62	463.368,68	423.768,68	78.618,98
10.2.3- Educação de Jovens e Adultos	403.000,00	330.000,00	49.809,39	49.809,39	280.190,61
10.2.4- Educação Especial	0,00	0,00	0,00	0,00	0,00
10.2.5- Administração Geral	0,00	0,00	0,00	0,00	0,00
10.2.6- Transporte (Escolar)	348.000,00	165.000,00	120.647,40	120.647,40	44.352,60
10.2.7- Outras	0,00	0,00	0,00	0,00	0,00

# Prefeitura Municipal de Terra Nova

INDICADORES DO FUNDEB						
DESPESAS LIQUIDADAS/EMPENHADAS EM VALOR SUPERIOR AO TOTAL DAS RECEITAS RECEBIDAS NO EXERCÍCIO	DESPESAS EMPENHADAS Até o Bimestre (d)	DESPESAS LIQUIDADAS Até o Bimestre (e)	DESPESAS PAGAS Até o Bimestre (f)	INSCRITAS EM RESTOS A PAGAR NÃO PROCESSADOS	INSCRITAS EM RESTOS A PAGAR NÃO PROCESSADOS (SEM DISPONIBILIDADE DE CAIXA)	DESPESAS EMPENHADAS EM VALOR SUPERIOR AO TOTAL DAS RECEITAS RECEBIDAS NO
11- TOTAL DAS DESPESAS CUSTEADAS COM RECURSOS DO FUNDEB RECEBIDAS NO EXERCÍCIO	13.184.989,62	4.859.052,23	4.859.052,23	8.325.937,39	0,00	0,00
11.1- Total das Despesas custeadas com FUNDEB - Impostos e Transferências de Impostos	9.813.800,44	3.903.744,76	3.903.744,76	5.910.055,68	0,00	296.868,81
11.2- Total das Despesas custeadas com FUNDEB - Complementação da União - VAAF	2.725.301,96	446.189,03	446.189,03	2.279.112,93	0,00	0,00
11.3- Total das Despesas custeadas com FUNDEB - Complementação da União - VAAT	621.000,00	509.118,44	509.118,44	111.881,56	0,00	0,00
11.4- Total das Despesas custeadas com FUNDEB - Complementação da União - VAAR	24.887,22	0,00	0,00	24.887,22	0,00	0,00
12- TOTAL DAS DESPESAS DO FUNDEB COM PROFISSIONAIS DA EDUCAÇÃO BÁSICA	11.330.500,00	3.751.788,52	3.751.297,30	7.578.711,48	0,00	0,00
13- Total das Despesas custeadas com FUNDEB - Complementação da União - VAAT Aplicadas na Educação Infantil	567.000,00	509.118,44	509.118,44	57.881,56	0,00	0,00
14- Total das Despesas custeadas com FUNDEB - Complementação da União - VAAT Aplicadas em Despesa de Capital	67.000,00	57.000,00	57.000,00	10.000,00	0,00	0,00
INDICADORES - Art. 212-A, inciso XI e § 3º - Constituição Federal	VALOR EXIGIDO (j)		VALOR APLICADO (k)	VALOR CONSIDERADO APOS DEDUÇÕES(l)	% APLICADA (m)	
15- Mínimo de 70% do FUNDEB na Remuneração dos Profissionais da Educação Básica	4.289.980,57		3.751.788,52	3.751.788,52	61,22	
16- Percentual da Complementação da União ao Fundeb - VAAT na Educação Infantil	510.376,91		509.118,44	509.118,44	45,31	
17- Mínimo de 15% da Complementação da União ao FUNDEB - VAAT em Despesas de Capital	168.552,48		57.000,00	57.000,00	5,07	
INDICADOR - Art.25, § 3º - Lei nº 14.113, de 2020 - (Máximo de 10% de Superávit)	VALOR MÁXIMO PERMITIDO (n)	VALOR NÃO APLICADO (o)	VALOR NÃO APLICADO APÓS AJUSTE(p)	VALOR NÃO APLICADO EXCEDENTE AO MÁXIMO PERMITIDO(q)	% NÃO APLICADA (r)	
18- Total da Receita Recebida e não Aplicada no Exercício	620.041,20	1.341.359,75	1.341.359,75	721.318,55	21,63	
INDICADOR - Art.25, § 3º - Lei nº 14.113, de 2020 - (Aplicação do Superávit de Exercício Anterior)	VALOR DE SUPERÁVIT PERMITIDO NO EXERCÍCIO ANTERIOR (s)	VALOR NÃO APLICADO NO EXERCÍCIO ANTERIOR (t)	VALOR DE SUPERÁVIT APLICADO ATÉ O PRIMEIRO QUADRIMESTRE (u)	VALOR APLICADO APÓS O PRIMEIRO QUADRIMESTRE (v)	VL. TOTAL DE SUPERÁVIT NÃO APLICADO ATÉ O FINAL DO EXERCÍCIO (w)	VALOR DE SUPERÁVIT PERMITIDO NO EXERCÍCIO ANTERIOR NÃO APLICADO NO EXERCÍCIO ATUAL (x)
19- Total das Despesas custeadas com Superávit do FUNDEB	1.292.627,09	89.692,02	0,00	0,00	89.692,02	89.692,02
19.1- Total das Despesas custeadas com FUNDEB - Impostos e Transferências de Impostos	917.847,80	-0,01	0,00	0,00	-0,01	0,00
19.2- Total das Despesas custeadas com FUNDEB - Complementação da União (VAAF + VAAT + VAAR)	374.479,29	89.692,03	0,00	0,00	89.692,03	0,00
<b>DESPESAS COM MANUTENÇÃO E DESENVOLVIMENTO DO ENSINO - MDE - CUSTEADAS COM RECEITA DE IMPOSTOS (EXCETO FUNDEB)</b>						
DESPESAS COM AÇÕES TÍPICAS DE MDE - RECEITAS DE IMPOSTOS - EXCETO FUNDEB (Por Subfunção)	DOTAÇÃO ATUALIZADA (c)	DESPESAS EMPENHADAS (d)	DESPESAS LIQUIDADAS (e)	DESPESAS PAGAS (f)	INSCRITAS EM RESTOS A PAGAR NÃO PROCESSADOS (g)	
20-TOTAL DAS DESPESAS COM AÇÕES TÍPICAS DE MDE CUSTEADAS COM RECEITAS DE IMPOSTOS	4.050.500,00	3.138.900,38	1.405.821,86	1.287.376,77	1.733.078,52	
20.1- Educação Infantil	145.200,00	70.460,79	52.460,79	52.460,79	18.000,00	
20.2- Ensino Fundamental	2.274.765,00	1.900.103,51	916.034,76	855.646,87	984.068,75	
20.3- Educação de Jovens e Adultos	166.745,00	105.727,65	12.982,83	12.982,83	92.744,82	
20.4- Educação Especial	0,00	0,00	0,00	0,00	0,00	
20.5- Administração Geral	1.397.790,00	1.052.608,43	424.343,48	366.286,28	628.264,95	
20.6- Transporte (Escolar)	66.000,00	10.000,00	0,00	0,00	10.000,00	
20.7- Outras	0,00	0,00	0,00	0,00	0,00	
<b>DESPESAS COM MANUTENÇÃO E DESENVOLVIMENTO DO ENSINO - MDE - CUSTEADAS COM RECEITA DE IMPOSTOS E COM RECURSOS DO FUNDEB</b>						
DESPESAS COM AÇÕES TÍPICAS DE MDE - RECEITAS DE IMPOSTOS E RECURSOS DO FUNDEB (Por Área de Atuação)	DOTAÇÃO ATUALIZADA (c)	DESPESAS EMPENHADAS (d)	DESPESAS LIQUIDADAS (e)	DESPESAS PAGAS (f)	INSCRITAS EM RESTOS A PAGAR NÃO PROCESSADOS (g)	
21- TOTAL DAS DESPESAS COM AÇÕES TÍPICAS DE MDE CUSTEADAS COM RECEITAS DE IMPOSTOS E FUNDEB	21.825.500,00	16.323.890,00	6.264.874,09	6.106.337,78	10.059.015,91	
21.1- EDUCAÇÃO INFANTIL	3.762.200,00	1.887.460,79	1.183.283,89	1.183.283,89	704.176,90	
21.1.1 - Creche	1.377.000,00	210.000,00	170.058,60	170.058,60	39.941,40	
21.1.2 - Pré-escola	2.385.200,00	1.677.460,79	1.013.225,29	1.013.225,29	664.235,50	
21.2- ENSINO FUNDAMENTAL	18.063.300,00	14.436.429,21	5.081.590,20	4.923.053,89	9.354.839,01	
<b>APURAÇÃO DAS DESPESAS PARA FINS DE LIMITE MÍNIMO CONSTITUCIONAL</b>						
22- TOTAL DAS DESPESAS DE MDE CUSTEADAS COM RECURSOS DE IMPOSTOS = L20(d ou e)						1.405.821,86
23- TOTAL DAS RECEITAS TRANSFERIDAS AO FUNDEB = (L4)						2.024.789,82
24- (-) RECEITAS DO FUNDEB NÃO UTILIZADAS NO EXERCÍCIO, EM VALOR SUPERIOR A 10% = L18(q)						721.318,55
25- VALOR APLICADO ATÉ O PRIMEIRO QUADRIMESTRE QUE INTEGRARÁ O LIMITE CONSTITUCIONAL = L19.1(x)						89.692,02
26- (-) RESTOS A PAGAR NÃO PROCESSADOS INSCRITOS NO EXERCÍCIO SEM DISPONIBILIDADE FINANCEIRA DE RECURSOS DE IMPOSTOS 4						0,00
27- CANCELAMENTO, NO EXERCÍCIO, DE RP INSCRITOS COM DISP. FINANCEIRA DE RECURSOS DE IMPOSTOS VINCULADOS AO ENSINO = L30.1(af) + L30.2(af)						0,00
28- TOTAL DAS DESPESAS PARA FINS DE LIMITE (22 + 23 - 24 - 25 - 26 - 27)						2.619.601,11
APURAÇÃO DO LIMITE MÍNIMO CONSTITUCIONAL	VALOR EXIGIDO (z)	VALOR APLICADO (aa)		% APLICADA (ab)		
29- APLICAÇÃO EM MDE SOBRE A RECEITA RESULTANTE DE IMPOSTOS	2.713.722,65	2.619.601,11		24,13		
RESTOS A PAGAR INSCRITOS EM EXERCÍCIOS ANTERIORES COM DISPONIBILIDADE FINANCEIRA DE RECURSOS DE IMPOSTOS E DO FUNDEB	SALDO INICIAL (ac)	RP LIQUIDADOS (ad)	RP PAGOS (ae)	RP CANCELADOS (af)	SALDO FINAL ag=(ac)-(ad)-(af)	
30- RESTOS A PAGAR DE DESPESAS COM MDE	85.464,26	0,00	117.786,38	0,00	-32.322,12	
30.1 - Executadas com Recursos de Impostos e Transferências de Impostos	74.678,60	0,00	12.662,74	0,00	62.015,86	
30.2 - Executadas com Recursos do FUNDEB - Impostos	8.581,21	0,00	105.123,64	0,00	-96.542,43	
30.3 - Executadas com Recursos do FUNDEB - Complementação da União (VAAT + VAAF+VAAR)	2.204,45	0,00	0,00	0,00	2.204,45	

# Prefeitura Municipal de Terra Nova

RECEITAS ADICIONAIS PARA FINANCIAMENTO DO ENSINO	PREVISÃO ATUALIZADA (a)		RECEITAS REALIZADAS Até o Bimestre(b)		
<b>31- TOTAL DAS RECEITAS ADICIONAIS PARA FINANCIAMENTO DO ENSINO = (35 + 36 + 37 + 38 + 39 )</b>		2.128.000,00	434.405,80		
31.1- RECEITA DE TRANSFERÊNCIAS DO FNDE (INCLUINDO RENDIMENTOS DE APLICAÇÃO FINANCEIRA)		2.055.800,00	434.405,80		
31.1.1- Salário-Educação		456.000,00	276.762,08		
31.1.2- PDDE		5.000,00	740,00		
31.1.3- PNAE		534.000,00	142.974,40		
31.1.4 - PNATE		60.000,00	13.929,32		
31.1.5- Outras Transferências do FNDE		1.000.000,00	0,00		
31.2- RECEITA DE TRANSFERÊNCIAS DE CONVÊNIOS		0,00	0,00		
31.3- RECEITA DE ROYALTIES DESTINADOS À EDUCAÇÃO		0,00	0,00		
31.4- RECEITA DE OPERAÇÕES DE CRÉDITO VINCULADAS À EDUCAÇÃO		0,00	0,00		
31.5- OUTRAS RECEITAS PARA FINANCIAMENTO DO ENSINO		73.000,00	0,00		
OUTRAS DESPESAS COM EDUCAÇÃO (Por Subfunção)6	DOTAÇÃO ATUALIZADA (c)	DESPESAS EMPENHADAS (d)	DESPESAS LIQUIDADAS (e)	DESPESAS PAGAS (f)	INSCRITAS EM RESTOS A PAGAR NÃO PROCESSADOS (g)
<b>32- TOTAL DAS OUTRAS DESPESAS COM EDUCAÇÃO</b>	2.315.000,00	591.517,83	566.761,64	548.640,05	24.756,19
32.1- EDUCAÇÃO INFANTIL	1.018.000,00	0,00	0,00	0,00	0,00
32.2- ENSINO FUNDAMENTAL	232.000,00	179.339,43	154.583,24	145.568,24	24.756,19
32.3- ENSINO MÉDIO	0,00	0,00	0,00	0,00	0,00
32.4- ENSINO SUPERIOR	0,00	0,00	0,00	0,00	0,00
32.5- ENSINO PROFISSIONAL	0,00	0,00	0,00	0,00	0,00
32.6- EDUCAÇÃO DE JOVENS E ADULTOS	8.000,00	0,00	0,00	0,00	0,00
32.7- EDUCAÇÃO ESPECIAL	0,00	0,00	0,00	0,00	0,00
32.8- OUTRAS	1.057.000,00	412.178,40	412.178,40	403.071,81	0,00
TOTAL GERAL DAS DESPESAS COM EDUCAÇÃO	DOTAÇÃO ATUALIZADA (c)	DESPESAS EMPENHADAS (d)	DESPESAS LIQUIDADAS (e)	DESPESAS PAGAS (f)	INSCRITAS EM RESTOS A PAGAR NÃO PROCESSADOS (g)
<b>33- TOTAL GERAL DAS DESPESAS COM EDUCAÇÃO (10 + 20 + 32)</b>	<b>24.140.500,00</b>	<b>16.915.407,83</b>	<b>6.831.635,73</b>	<b>6.654.977,83</b>	<b>10.083.772,10</b>
33.1- Despesas Correntes	22.093.300,00	16.577.848,84	6.523.876,74	6386.818,84	10.053.972,10
33.1.1- Pessoal Ativo	17.383.015,00	14.052.474,34	4.973.402,24	4.967.772,91	9.079.072,10
33.1.2- Pessoal Inativo	0,00	0,00	0,00	0,00	0,00
33.1.3-Transferências às instituições comunitárias, confessionais ou filantrópicas sem fins lucrativo	13.000,00	0,00	0,00	0,00	0,00
33.1.4- Outras Despesas Correntes	4.698.285,00	2.525.374,50	1.550.474,50	1.419.045,93	974.900,00
33.2- Despesas de Capital	2.046.200,00	337.558,99	307.758,99	268.158,99	29.800,00
33.2.1- Transferências às instituições comunitárias, confessionais ou filantrópicas sem fins lucrativo	0,00	0,00	0,00	0,00	0,00
33.2.2- Outras Despesas de Capital	2.046.200,00	337.558,99	307.758,99	268.158,99	29.800,00
CONTROLE DA DISPONIBILIDADE FINANCEIRA E CONCILIAÇÃO BANCÁRIA	FUNDEB		SALÁRIO EDUCAÇÃO		
34- DISPONIBILIDADE FINANCEIRA EM 31 DE DEZEMBRO DE <EXERCÍCIO ANTERIOR>		1.077.077,28			318.645,92
35- (+) INGRESSO DE RECURSOS ATÉ O BIMESTRE (orçamentário)		6.200.411,98			276.762,08
36- (-) PAGAMENTOS EFETUADOS ATÉ O BIMESTRE (orçamentário e restos a pagar)		4.924.084,65			205.360,24
37- (=) DISPONIBILIDADE FINANCEIRA ATÉ O BIMESTRE		2.353.404,61			390.047,76
38- (+) AJUSTES POSITIVOS ( RETENÇÕES E OUTROS VALORES EXTRAORÇAMENTÁRIOS		0,00			0,00
39- (-) AJUSTES NEGATIVOS (OUTROS VALORES EXTRAORÇAMENTÁRIOS)		0,00			0,00
40- (=) SALDO FINANCEIRO CONCILIADO (Saldo Bancário)		2.353.404,61			390.047,76

FONTE: Sistema: Sistema CONTÁBIL, Unidade Responsável: PREFEITURA MUNICIPAL DE TERRA NOVA, Emissão: 21/05/2024, às 08:37:01, Assinado Digitalmente no dia 21/05/2024, às 08:37:01.  
 1 SE RESULTADO LÍQUIDO DA TRANSFERÊNCIA (7) > 0 = ACRÉSCIMO RESULTANTE DAS TRANSFERÊNCIAS DO FUNDEB, SE RESULTADO LÍQUIDO DA TRANSFERÊNCIA (7) < 0 = DECRÉSCIMO RESULTANTE DAS TRANSFERÊNCIAS DO FUNDEB  
 2 Limites mínimos anuais a serem cumpridos no encerramento do exercício.  
 3 Art. 25, § 3º, Lei 14.113/2020: "Até 10% (dez por cento) dos recursos recebidos à conta dos Fundos, inclusive relativos à complementação da União, nos termos do § 2º do art. 16 desta Lei, poderão ser utilizados no primeiro quadrimestre do exercício imediatamente subsequente, mediante abertura de crédito adicional."  
 4 Os valores referentes à parcela dos Restos a Pagar inscritos sem disponibilidade financeira vinculada à educação deverão ser informados somente no RREO do último bimestre do exercício.  
 5 Nos cinco primeiros bimestres do exercício o acompanhamento será feito com base na despesa liquidada. No último bimestre do exercício, o valor deverá corresponder ao total da despesa empenhada.  
 6 As linhas representam áreas de atuação e não correspondem exatamente às subfunções da Função Educação. As despesas classificadas nas demais subfunções típicas e nas subfunções atípicas deverão ser rateadas para essas áreas de atuação.  
 7 Valor inscrito em RPNP sem disponibilidade de caixa, que não deve ser considerado na apuração dos indicadores e limites.  
 8 Controle da execução de restos a pagar considerados no cumprimento do limite mínimo dos exercícios anteriores.

EDER SAO PEDRO MENEZES  
 Prefeito (a) Municipal  
 CPF: 011.120.885-80

ANTONIO GABRIEL DOS REIS ARAUJO  
 Sec. de Finanças  
 CPF: 592.722.285-49

PEROLINA DE OLIVEIRA REIS  
 Contador(a)  
 Reg. Prof.: CRC-BA 016107/O-6

# Prefeitura Municipal de Terra Nova

BA - EXECUTIVO

**PREFEITURA MUNICIPAL DE TERRA NOVA**

RELATÓRIO RESUMIDO DE EXECUÇÃO ORÇAMENTÁRIA

**DEMONSTRATIVO DAS RECEITAS E DESPESAS COM AÇÕES E SERVIÇOS PÚBLICOS DE SAÚDE**

ORÇAMENTO FISCAL DA SEGURIDADE SOCIAL

(Janeiro a Abril) - 2º Bimestre de 2024



RRRO – ANEXO 12 (LC 141/2012, art. 35)

RS 1,00

RECEITAS RESULTANTES DE IMPOSTOS E TRANSFERÊNCIAS CONSTITUCIONAIS E LEGAIS	PREVISÃO INICIAL	PREVISÃO ATUALIZADA (a)	RECEITA REALIZADAS	
			Até o Bimestre (b)	% (b/a)x100
RECEITA DE IMPOSTOS (I)	2.287.000,00	2.287.000,00	719.391,56	31,46
Receita Resultante do Imposto Predial e Territorial Urbano - IPTU	547.000,00	547.000,00	121.209,32	22,16
IPTU	547.000,00	547.000,00	121.209,32	22,16
Multas, Juros de Mora e Outros Encargos do IPTU	0,00	0,00	0,00	0,00
Receita Resultante do Imposto sobre Transmissão Inter Vivos - ITBI	11.000,00	11.000,00	9.000,00	81,82
ITBI	11.000,00	11.000,00	9.000,00	81,82
Multas, Juros de Mora e Outros Encargos do ITBI	0,00	0,00	0,00	0,00
Receita Resultante do Imposto sobre Serviços de Qualquer Natureza - ISS	571.000,00	571.000,00	164.786,04	28,86
ISS	571.000,00	571.000,00	164.786,04	28,86
Multas, Juros de Mora e Outros Encargos do ISS	0,00	0,00	0,00	0,00
Receita Resultante do Imposto sobre a Renda e Proventos de Qualquer Natureza Retido na Fonte - IRRF	1.158.000,00	1.158.000,00	424.396,20	36,65
RECEITA DE TRANSFERÊNCIAS CONSTITUCIONAIS E LEGAIS (II)	37.600.000,00	37.600.000,00	10.135.499,05	26,96
Cota-Parte FPM	30.772.000,00	30.772.000,00	8.162.255,61	26,52
Cota-Parte ITR	10.000,00	10.000,00	1.055,59	10,56
Cota-Parte IPVA	338.000,00	338.000,00	90.348,79	26,73
Cota-Parte ICMS	6.445.000,00	6.445.000,00	1.870.291,47	29,02
Cota-Parte IPI-Exportação	35.000,00	35.000,00	11.547,59	32,99
Compensações Financeiras Provenientes de Impostos e Transferências Constitucionais	0,00	0,00	0,00	0,00
Desoneração ICMS (LC 87/96)	0,00	0,00	0,00	0,00
Outras	0,00	0,00	0,00	0,00
<b>TOTAL DAS RECEITAS RESULTANTES DE IMPOSTOS E TRANSFERÊNCIAS CONSTITUCIONAIS E LEGAIS - (III) = (I) + (II)</b>	<b>39.887.000,00</b>	<b>39.887.000,00</b>	<b>10.854.890,61</b>	<b>27,21</b>

DESPESAS COM AÇÕES E SERVIÇOS PÚBLICOS DE SAÚDE (ASPS) – POR SUBFUNÇÃO E CATEGORIA ECONÔMICA	DOTAÇÃO INICIAL	DOTAÇÃO ATUALIZADA (c)	DESPESAS EMPENHADAS		DESPESAS LIQUIDADAS		DESPESAS PAGAS		Inscritas em Restos a Pagar não Processados (g)
			Até o Bimestre (d)	% (d/c)x100	Até o Bimestre (e)	% (e/c)x100	Até o Bimestre (f)	% (f/c)x100	
ATENÇÃO BÁSICA (IV)	4.407.500,00	4.300.300,00	3.889.636,41	90,45	1.476.753,87	34,34	1.392.608,15	32,38	0,00
Despesas Correntes	4.381.500,00	4.255.000,00	3.873.136,41	91,03	1.460.253,87	34,32	1.376.108,15	32,34	0,00
Despesas de Capital	26.000,00	45.300,00	16.500,00	36,42	16.500,00	36,42	16.500,00	36,42	0,00
ASSISTÊNCIA HOSPITALAR E AMBULATORIAL (V)	243.000,00	389.000,00	326.774,25	84,00	176.686,91	45,42	174.132,76	44,76	0,00
Despesas Correntes	229.000,00	270.000,00	213.551,18	79,09	63.463,84	23,51	60.909,69	22,56	0,00
Despesas de Capital	14.000,00	119.000,00	113.223,07	95,15	113.223,07	95,15	113.223,07	95,15	0,00
SUPORTE PROFILÁTICO E TERAPÊUTICO (VI)	78.000,00	95.000,00	35.730,95	37,61	26.903,70	28,32	17.520,00	18,44	0,00
Despesas Correntes	75.000,00	92.000,00	35.730,95	38,84	26.903,70	29,24	17.520,00	19,04	0,00
Despesas de Capital	3.000,00	3.000,00	0,00	0,00	0,00	0,00	0,00	0,00	0,00
VIGILÂNCIA SANITÁRIA (VII)	32.000,00	32.000,00	0,00	0,00	0,00	0,00	0,00	0,00	0,00
Despesas Correntes	30.000,00	30.000,00	0,00	0,00	0,00	0,00	0,00	0,00	0,00
Despesas de Capital	2.000,00	2.000,00	0,00	0,00	0,00	0,00	0,00	0,00	0,00
VIGILÂNCIA EPIDEMIOLÓGICA (VIII)	207.500,00	207.500,00	142.650,00	68,75	27.774,39	13,39	15.075,60	7,27	0,00
Despesas Correntes	204.500,00	204.500,00	142.650,00	69,76	27.774,39	13,58	15.075,60	7,37	0,00
Despesas de Capital	3.000,00	3.000,00	0,00	0,00	0,00	0,00	0,00	0,00	0,00
ALIMENTAÇÃO E NUTRIÇÃO (IX)	0,00	0,00	0,00	0,00	0,00	0,00	0,00	0,00	0,00
Despesas Correntes	0,00	0,00	0,00	0,00	0,00	0,00	0,00	0,00	0,00
Despesas de Capital	0,00	0,00	0,00	0,00	0,00	0,00	0,00	0,00	0,00
OUTRAS SUBFUNÇÕES (X)	3.001.500,00	2.945.700,00	2.593.230,78	88,03	462.633,10	15,71	403.440,62	13,70	4.250,00
Despesas Correntes	2.977.500,00	2.901.700,00	2.576.730,78	88,80	462.633,10	15,94	403.440,62	13,90	4.250,00
Despesas de Capital	24.000,00	44.000,00	16.500,00	37,50	0,00	0,00	0,00	0,00	0,00
<b>TOTAL (XI) = (IV + V + VI + VII + VIII + IX + X)</b>	<b>7.969.500,00</b>	<b>7.969.500,00</b>	<b>6.988.022,39</b>	<b>87,68</b>	<b>2.170.751,97</b>	<b>27,24</b>	<b>2.002.777,13</b>	<b>25,13</b>	<b>4.250,00</b>

APURAÇÃO DO CUMPRIMENTO DO LIMITE MÍNIMO PARA APLICAÇÃO EM ASPs	DESPESAS EMPENHADAS (D)	DESPESAS LIQUIDADAS (E)	DESPESAS PAGAS (F)
Total das Despesas com ASPs (XII) = (XI)	6.988.022,39	2.170.751,97	2.002.777,13
(-) Restos a Pagar Não Processados Inscritos Indevidamente no Exercício sem Disponibilidade Financeira (XIII)	0,00	0,00	0,00
(-) Despesas Custeadas com Recursos Vinculados à Parcela do Percentual Mínimo que não foi Aplicada em ASPs em Exercícios Anteriores (XIV)	0,00	0,00	0,00
(-) Despesas Custeadas com Disponibilidade de Caixa Vinculada aos Restos a Pagar Cancelados (XV)	0,00	0,00	0,00
<b>(=) VALOR APLICADO EM ASPs (XVI) = (XII - XIII - XIV - XV)</b>	<b>6.988.022,39</b>	<b>2.170.751,97</b>	<b>2.002.777,13</b>
Despesa Mínima a ser Aplicada em ASPs (XVII) = (III) x 15% (LC 141/2012)	1.628.233,59	1.628.233,59	1.628.233,59
Despesa Mínima a ser Aplicada em ASPs (XVII) = (III) x % (Lei Orgânica Municipal)	-	-	-
Diferença entre o Valor Aplicado e a Despesa Mínima a ser Aplicada (XVIII) = (XVI (d ou e) - XVII)1	5.359.788,80	542.518,38	-
Limite não Cumprido (XIX) = (XVIII) (Quando valor for inferior a zero)	0,00	0,00	0,00
<b>PERCENTUAL DA RECEITA DE IMPOSTOS E TRANSFERÊNCIAS CONSTITUCIONAIS E LEGAIS APLICADO EM ASPs (XVI / III) x 100 (mínimo de 15% conforme LC nº 141/2012 ou % da Lei Orgânica Municipal)</b>	<b>64,38</b>	<b>20,00</b>	<b>18,45</b>

# Prefeitura Municipal de Terra Nova

BA - EXECUTIVO

PREFEITURA MUNICIPAL DE TERRA NOVA

RELATÓRIO RESUMIDO DE EXECUÇÃO ORÇAMENTÁRIA

DEMONSTRATIVO DAS RECEITAS E DESPESAS COM AÇÕES E SERVIÇOS PÚBLICOS DE SAÚDE

ORÇAMENTO FISCAL DA SEGURIDADE SOCIAL

(Janeiro a Abril) - 2º Bimestre de 2024



CONTROLE DO VALOR REFERENTE AO PERCENTUAL MÍNIMO NÃO CUMPRIDO EM EXERCÍCIOS ANTERIORES PARA FINS DE APLICAÇÃO DOS RECURSOS VINCULADOS CONFORME ARTIGOS 25 E 26 DA LC 141/2012	LIMITE NÃO CUMPRIDO				
	Saldo Inicial (no exercício atual) (h)	Despesas Custeadas no Exercício de Referência			Saldo Final (não aplicado)1 (l) = (h - (i ou j))
		Empenhado (i)	Liquidado (j)	Pago (k)	
Diferença de limite não cumprido em 2023	0,00	0,00	0,00	0,00	0,00
Diferença de limite não cumprido em 2022	0,00	0,00	0,00	0,00	0,00
Diferença de limite não cumprido em Exercícios Anteriores	0,00	0,00	0,00	0,00	0,00
<b>TOTAL DA DIFERENÇA DE LIMITE NÃO CUMPRIDO EM EXERCÍCIOS ANTERIORES (XX)</b>	<b>0,00</b>	<b>0,00</b>	<b>0,00</b>	<b>0,00</b>	<b>0,00</b>

EXECUÇÃO DE RESTOS A PAGAR										
EXERCÍCIO DO EMPENHO	Valor Mínimo para aplicação em ASPS (m)	Valor aplicado em ASPS no exercício (n)	Valor aplicado além do limite mínimo (o) = (n - m), se < 0, então (o) = 0	Total inscrito em RP no exercício (p)	RPNP Inscritos no Exercício sem Disponibilidade Financeira q = (XIII d)	Valor inscrito em RP considerado no Limite (r) = (p - (o + q)) se < 0, então (r) = (0)	Total de RP pagos (s)	Total de RP a pagar (t)	Total de RP cancelados ou prescritos (u)	Diferença entre o valor aplicado além do limite e o total de RP cancelados (v) = ((o + q) - u)
Empenhos de 2023 (regra nova)	0,00	0,00	0,00	66.280,29	0,00	0,00	45.163,49	21.116,80	0,00	0,00
Empenhos de 2022 (regra nova)	0,00	0,00	0,00	81.971,87	0,00	0,00	0,00	81.971,87	0,00	0,00
Empenhos de 2021	0,00	0,00	0,00	61.718,26	0,00	0,00	0,00	61.718,26	0,00	0,00
Empenhos de 2020	0,00	0,00	0,00	0,00	0,00	0,00	0,00	0,00	0,00	0,00
Empenhos de 2019 e anteriores	0,00	0,00	0,00	356.064,05	0,00	0,00	0,00	356.064,05	0,00	0,00
<b>TOTAL DOS RESTOS A PAGAR CANCELADOS OU PRESCRITOS ATÉ O FINAL DO EXERCÍCIO ATUAL QUE AFETARAM O CUMPRIMENTO DO LIMITE (XXI)</b>										<b>0,00</b>
<b>TOTAL DOS RESTOS A PAGAR CANCELADOS OU PRESCRITOS ATÉ O FINAL DO EXERCÍCIO ANTERIOR QUE AFETARAM O CUMPRIMENTO DO LIMITE (XXII)</b>										<b>0,00</b>
<b>TOTAL DOS RESTOS A PAGAR CANCELADOS OU PRESCRITOS NO EXERCÍCIO ATUAL QUE AFETARAM O CUMPRIMENTO DO LIMITE (XXIII) = (XXI - XXII)</b>										<b>0,00</b>

CONTROLE DE RESTOS A PAGAR CANCELADOS OU PRESCRITOS CONSIDERADOS PARA FINS DE APLICAÇÃO DA DISPONIBILIDADE DE CAIXA CONFORME ARTIGO 24§ 1º e 2º DA LC 141/2012	RESTOS A PAGAR CANCELADOS OU PRESCRITOS				
	Saldo Inicial (w)	Despesas Custeadas no Exercício de Referência			Saldo Final (não aplicado)1 (aa) = (w - (x ou y))
		Empenhado (x)	Liquidado (y)	Pago (z)	
Restos a pagar cancelados ou prescritos em 2020 a serem compensados (XXIV)	0,00	0,00	0,00	0,00	0,00
Restos a pagar cancelados ou prescritos em 2019 a serem compensados (XXV)	0,00	0,00	0,00	0,00	0,00
Restos a pagar cancelados ou prescritos em exercícios anteriores a serem compensados (XXVI)	0,00	0,00	0,00	0,00	0,00
<b>TOTAL DE RESTOS A PAGAR CANCELADOS OU PRESCRITOS A COMPENSAR (XXVII)</b>	<b>0,00</b>	<b>0,00</b>	<b>0,00</b>	<b>0,00</b>	<b>0,00</b>

RECEITAS ADICIONAIS PARA O FINANCIAMENTO DA SAÚDE NÃO COMPUTADAS NO CÁLCULO DO MÍNIMO	PREVISÃO INICIAL	PREVISÃO ATUALIZADA (a)	RECEITA REALIZADAS	
			Até o Bimestre (b)	% (b/a)x100
RECEITAS DE TRANSFERÊNCIAS PARA A SAÚDE (XXVIII)	20.579.000,00	20.579.000,00	1.502.729,19	7,30
Provenientes da União	20.335.000,00	20.335.000,00	1.487.729,19	7,32
Provenientes dos Estados	244.000,00	244.000,00	15.000,00	6,15
Provenientes de Outros Municípios	0,00	0,00	0,00	0,00
RECEITA DE OPERAÇÕES DE CRÉDITO INTERNAS E EXTERNAS VINCULADAS A SAÚDE (XXIX)	0,00	0,00	0,00	0,00
OUTRAS RECEITAS (XXX)	0,00	0,00	0,00	0,00
<b>TOTAL DE RECEITAS ADICIONAIS PARA FINANCIAMENTO DA SAÚDE (XXXI) = (XXVIII + XXIX + XXX)</b>	<b>20.579.000,00</b>	<b>20.579.000,00</b>	<b>1.502.729,19</b>	<b>7,30</b>

# Prefeitura Municipal de Terra Nova

BA - EXECUTIVO

**PREFEITURA MUNICIPAL DE TERRA NOVA**

RELATÓRIO RESUMIDO DE EXECUÇÃO ORÇAMENTÁRIA

**DEMONSTRATIVO DAS RECEITAS E DESPESAS COM AÇÕES E SERVIÇOS PÚBLICOS DE SAÚDE**

ORÇAMENTO FISCAL DA SEGURIDADE SOCIAL

(Janeiro a Abril) - 2º Bimestre de 2024



DESPESAS COM SAÚDE NÃO COMPUTADAS NO CÁLCULO DO MÍNIMO									
DESPESAS COM SAÚDE POR SUBFUNÇÕES E CATEGORIA ECONÔMICA NÃO COMPUTADAS NO CÁLCULO DO MÍNIMO	DOTAÇÃO INICIAL	DOTAÇÃO ATUALIZADA (e)	DESPESAS EMPENHADAS		DESPESAS LIQUIDADAS		DESPESAS PAGAS		Inscritas em Restos a Pagar não Processados (g)
			Até o Bimestre (d)	% (d/c)x100	Até o Bimestre (e)	% (e/c)x100	Até o Bimestre (f)	% (f/c)x100	
ATENÇÃO BÁSICA (XXXII)	6.798.500,00	7.391.500,00	3.014.936,83	301.493.683,00	1.817.853,51	181.785.351,00	1.551.579,56	155.157.956,00	0,00
Despesas Correntes	5.995.500,00	6.299.500,00	2.884.748,75	45,79	1.795.667,16	28,50	1.529.393,21	24,28	0,00
Despesas de Capital	803.000,00	1.092.000,00	130.188,08	11,92	22.186,35	2,03	22.186,35	2,03	0,00
ASSISTÊNCIA HOSPITALAR E AMBULATORIAL (XXXIII)	1.841.000,00	1.311.000,00	50.000,00	3,81	23.380,00	1,78	23.380,00	1,78	0,00
Despesas Correntes	639.000,00	359.000,00	50.000,00	13,93	23.380,00	6,51	23.380,00	6,51	0,00
Despesas de Capital	1.202.000,00	952.000,00	0,00	0,00	0,00	0,00	0,00	0,00	0,00
SUPORTE PROFILÁTICO E TERAPÊUTICO (XXXIV)	100.000,00	100.000,00	77.884,12	77,88	52.708,12	52,71	30.921,82	30,92	0,00
Despesas Correntes	100.000,00	100.000,00	77.884,12	77,88	52.708,12	52,71	30.921,82	30,92	0,00
Despesas de Capital	0,00	0,00	0,00	0,00	0,00	0,00	0,00	0,00	0,00
VIGILÂNCIA SANITÁRIA (XXXV)	548.000,00	548.000,00	0,00	0,00	0,00	0,00	0,00	0,00	0,00
Despesas Correntes	26.000,00	26.000,00	0,00	0,00	0,00	0,00	0,00	0,00	0,00
Despesas de Capital	522.000,00	522.000,00	0,00	0,00	0,00	0,00	0,00	0,00	0,00
VIGILÂNCIA EPIDEMIOLÓGICA (XXXVI)	455.500,00	392.500,00	220.360,85	56,14	113.906,98	29,02	113.906,98	29,02	0,00
Despesas Correntes	452.500,00	391.500,00	220.360,85	56,29	113.906,98	29,10	113.906,98	29,10	0,00
Despesas de Capital	3.000,00	1.000,00	0,00	0,00	0,00	0,00	0,00	0,00	0,00
ALIMENTAÇÃO E NUTRIÇÃO (XXXVII)	0,00	0,00	0,00	0,00	0,00	0,00	0,00	0,00	0,00
Despesas Correntes	0,00	0,00	0,00	0,00	0,00	0,00	0,00	0,00	0,00
Despesas de Capital	0,00	0,00	0,00	0,00	0,00	0,00	0,00	0,00	0,00
OUTRAS SUBFUNÇÕES (XXXVIII)	11.431.000,00	11.810.000,00	637.278,63	5,40	466.378,63	3,95	466.378,63	3,95	4.250,00
Despesas Correntes	31.000,00	31.000,00	0,00	0,00	0,00	0,00	0,00	0,00	4.250,00
Despesas de Capital	11.400.000,00	11.779.000,00	637.278,63	5,41	466.378,63	3,96	466.378,63	3,96	0,00
<b>TOTAL DAS DESPESAS NÃO COMPUTADAS NO CÁLCULO DO MÍNIMO (XXXIX) = (XXXII + XXXIII + XXXIV + XXXV + XXXVI + XXXVII + XXXVIII)</b>	<b>21.174.000,00</b>	<b>21.553.000,00</b>	<b>4.000.460,43</b>	<b>18,56</b>	<b>2.474.227,24</b>	<b>11,48</b>	<b>2.186.166,99</b>	<b>10,14</b>	<b>4.250,00</b>
DESPESAS TOTAIS COM SAÚDE EXECUTADAS COM RECURSOS PRÓPRIOS E COM RECURSOS TRANSFERIDOS DE OUTROS ENTES									
DESPESAS TOTAIS COM SAÚDE EXECUTADAS COM RECURSOS PRÓPRIOS E COM RECURSOS TRANSFERIDOS DE OUTROS ENTES	DOTAÇÃO INICIAL	DOTAÇÃO ATUALIZADA (e)	DESPESAS EMPENHADAS		DESPESAS LIQUIDADAS		DESPESAS PAGAS		Inscritas em Restos a Pagar não Processados
			Até o Bimestre (d)	% (d/c)x100	Até o Bimestre (e)	% (e/c)x100	Até o bimestre (f)	% (f/c)x100	
ATENÇÃO BÁSICA (XL) = (IV + XXXII)	11.206.000,00	11.691.800,00	6.904.573,24	59,05	3.294.607,38	28,18	2.944.187,71	25,18	4.159,99
ASSISTÊNCIA HOSPITALAR E AMBULATORIAL (XLI) = (V + XXXIII)	2.084.000,00	1.700.000,00	376.774,25	22,16	200.066,91	11,77	197.512,76	11,62	0,00
SUPORTE PROFILÁTICO E TERAPÊUTICO (XLII) = (VI + XXXIV)	178.000,00	195.000,00	113.615,07	58,26	79.611,82	40,83	48.441,82	24,84	0,00
VIGILÂNCIA SANITÁRIA (XLIII) = (VII + XXXV)	580.000,00	580.000,00	0,00	0,00	0,00	0,00	0,00	0,00	0,00
VIGILÂNCIA EPIDEMIOLÓGICA (XLIV) = (VIII + XXXVI)	663.000,00	600.000,00	363.010,85	60,50	141.681,37	23,61	128.982,58	21,50	0,00
ALIMENTAÇÃO E NUTRIÇÃO (XLV) = (XIX + XXXVII)	0,00	0,00	0,00	0,00	0,00	0,00	0,00	0,00	0,00
OUTRAS SUBFUNÇÕES (XLVI) = (X + XXXVIII)	14.434.500,00	14.757.700,00	3.230.509,41	21,89	929.011,73	6,30	869.819,25	5,89	310.632,48
<b>TOTAL DAS DESPESAS COM SAÚDE (XLVII) = (XI + XXXIX)</b>	<b>29.143.500,00</b>	<b>29.522.500,00</b>	<b>10.988.482,82</b>	<b>37,22</b>	<b>4.644.979,21</b>	<b>15,73</b>	<b>4.188.944,12</b>	<b>14,19</b>	<b>8.500,00</b>
<b>(-) Despesas executadas com recursos provenientes das transferências de recursos de outros entes<sup>3</sup></b>	<b>500.000,00</b>	<b>500.000,00</b>	<b>0,00</b>	<b>0,00</b>	<b>0,00</b>	<b>0,00</b>	<b>0,00</b>	<b>0,00</b>	<b>0,00</b>
<b>TOTAL DAS DESPESAS EXECUTADAS COM RECURSOS PRÓPRIOS (XLVIII)</b>	<b>28.643.500,00</b>	<b>29.022.500,00</b>	<b>10.988.482,82</b>	<b>37,86</b>	<b>4.644.979,21</b>	<b>16,00</b>	<b>4.188.944,12</b>	<b>14,43</b>	<b>8.500,00</b>

FONTE: Sistema: Sistema CONTÁBIL, Unidade Responsável: PREFEITURA MUNICIPAL DE TERRA NOVA, Emissão: 21/05/2024, às 08:27:12, Assinado Digitalmente no dia 21/05/2024, às 08:27:12.

Notas:

1Nos cinco primeiros bimestres do exercício, o acompanhamento será feito com base na despesa liquidada. No último bimestre do exercício, o valor deverá corresponder ao total da despesa empenhada

2Até o exercício de 2018, o controle da execução dos restos a pagar considerava apenas os valores dos restos a pagar não processados (regra antiga). A partir do exercício de 2019, o controle da execução dos restos a pagar considera os restos a pagar processados e não processados (regra nova)

3Essas despesas são consideradas executadas pelo ente transferidor

EDER SAO PEDRO MENEZES  
Prefeito (a) Municipal  
CPF: 011.120.885-80

ANTONIO GABRIEL DOS REIS ARAUJO  
Sec. de Finanças  
CPF: 592.722.285-49

PEROLINA DE OLIVEIRA REIS  
Contador(a)  
Reg. Prof.: CRC-BA 016107/O-6

# Prefeitura Municipal de Terra Nova

BA - EXECUTIVO  
**PREFEITURA MUNICIPAL DE TERRA NOVA**  
 RELATÓRIO RESUMIDO DE EXECUÇÃO ORÇAMENTÁRIA  
**DEMONSTRATIVO DE SENTENÇAS JUDICIAIS**  
 ORÇAMENTO FISCAL DA SEGURIDADE SOCIAL  
 Abril de 2024



Artigos 19, § 4º e 30º, § 7º da L.C. 101/00 (Portaria TCM/BA Nº 460)

Beneficiário	Determinação		Nº NE de Origem	Pagamento		
	Data	Valor		Data	Valor	Nº do PP
<b>TOTAL</b>						

*Eder São Pedro Menezes*

EDER SAO PEDRO MENEZES  
 Prefeito (a) Municipal  
 CPF: 011.120.885-80

*Antonio Gabriel dos Reis Araujo*

ANTONIO GABRIEL DOS REIS ARAUJO  
 Sec. de Finanças  
 CPF: 592.722.285-49

*Perolina de Oliveira Reis*

PEROLINA DE OLIVEIRA REIS  
 Contador(a)  
 Reg. Prof.: CRC-BA 016107/O-6



# Prefeitura Municipal de Terra Nova

## Relatório de Gestão Fiscal (Rgf)


**Relatório de Gestão Fiscal**  
**Prefeitura Municipal de Terra Nova - BA (Poder Executivo)**  
**Orçamentos Fiscal e da Seguridade Social**  
**CNPJ:**  
**Exercício: 2024**  
**Período de referência: 1º quadrimestre**



### RGF-Anexo 01 | Tabela 1.0 - Demonstrativo da Despesa com Pessoal

Despesa com Pessoal	Despesas Executadas com Pessoal												INSCRITAS EM RESTOS A PAGAR NÃO PROCESSADOS (b)
	DESPESAS EXECUTADAS (Últimos 12 Meses)												
	«RR-11»	«RR-10»	«RR-9»	«RR-8»	«RR-7»	«RR-6»	«RR-5»	«RR-4»	«RR-3»	«RR-2»	«RR-1»	«RR»	TOTAL (ÚLTIMOS 12 MESES) (a)
<b>Despesa com Pessoal (últimos 12 meses)</b>	2.022.706,32	2.550.897,27	2.021.099,10	2.199.877,05	1.081.895,80	3.874.503,95	3.000.279,32	3.692.796,08	2.217.362,56	2.146.807,23	3.132.066,27	2.501.307,20	31.506.891,95
DESPESA BRUTA COM PESSOAL (I)	1.811.141,88	2.250.500,94	2.246.409,27	2.144.424,94	1.200.079,92	3.189.977,21	2.176.917,12	3.178.986,00	2.102.914,93	1.748.899,21	2.950.916,00	2.385.361,16	27.734.653,16
Pessoal Ativo - Vencimentos e Outras Despesas Variáveis	1.811.141,88	2.250.500,94	2.246.409,27	2.144.424,94	1.200.079,92	3.189.977,21	2.176.917,12	3.178.986,00	2.102.914,93	1.748.899,21	2.950.916,00	2.385.361,16	27.734.653,16
Outras Despesas Variáveis	272.274,16	38.912,69	66.461,30	89.218,67	63.803,65	57.487,80	61.173,87	4.003,30	149.044,69	311.000,79	124.890,27	114.023,04	1.206.218,45
Pessoal Inativo e Pensionistas	0,00	0,00	0,00	0,00	0,00	0,00	0,00	0,00	0,00	0,00	0,00	0,00	0,00
Aposentadorias, Reservas e Reformas	0,00	0,00	0,00	0,00	0,00	0,00	0,00	0,00	0,00	0,00	0,00	0,00	0,00
Pensões	0,00	0,00	0,00	0,00	0,00	0,00	0,00	0,00	0,00	0,00	0,00	0,00	0,00
Outras Despesas de Pessoal decorrentes de Contratos de Precatado ou de contratação de forma	108.740,34	171.176,94	278.794,73	254.643,64	374.215,88	608.353,23	850.448,20	38.449,98	55.006,63	263.879,22	274.298,24	360.715,08	3.802.616,01
Despesas com Pessoal de Exercícios Anteriores	0,00	0,00	0,00	0,00	0,00	0,00	0,00	0,00	0,00	0,00	0,00	0,00	0,00
DESPESAS NÃO COMPUTADAS (II) de art. 19 da LRF (I)	13.279,78	3.342,10	18.402,47	6.670,35	1.026,87	880,00	2.765,42	193.36,44	88.465,01	158.775,30	194.322,68	110.207,87	643.893,49
Instituições por Demissão e Incentivos à Demissão Voluntária	0,00	0,00	0,00	0,00	0,00	0,00	0,00	0,00	0,00	0,00	0,00	0,00	0,00
Despesas de Discisão Judicial de Período Anterior ao de Apuração	0,00	0,00	0,00	0,00	0,00	0,00	0,00	0,00	0,00	0,00	0,00	0,00	0,00
Despesas de Exercícios Anteriores de Período Anterior ao de Apuração	0,00	0,00	0,00	0,00	0,00	0,00	0,00	0,00	0,00	0,00	0,00	0,00	0,00
Inativos e Pensionistas com Incentivos Voluntários	0,00	0,00	0,00	0,00	0,00	0,00	0,00	0,00	0,00	0,00	0,00	0,00	0,00
Agência Comissária de Saúde e de Combate às Endemias com Recursos Vinculados (CF art. 168, §1º)	0,00	0,00	0,00	0,00	0,00	0,00	0,00	0,00	0,00	0,00	0,00	0,00	0,00
Agência Comissária de Saúde e de Combate às Endemias com Recursos Vinculados (CF art. 168, §1º)	0,00	0,00	0,00	0,00	0,00	0,00	0,00	0,00	0,00	0,00	0,00	0,00	0,00
Enfermagem e Planície (MCT, art. 38, §2º)	0,00	0,00	0,00	0,00	0,00	0,00	0,00	0,00	0,00	0,00	0,00	0,00	0,00
Outras Despesas Constitucionais ou Legais	13.279,78	3.342,10	18.402,47	6.670,35	1.026,87	880,00	2.765,42	193.36,44	88.465,01	158.775,30	194.322,68	110.207,87	643.893,49
DESPESA LÍQUIDA COM PESSOAL (III) = (I - II)	2.079.478,54	2.504.039,67	2.603.296,63	2.193.207,30	1.080.895,13	3.874.003,95	2.981.626,30	3.543.202,24	2.129.495,95	1.982.907,93	2.950.916,00	2.385.361,16	30.892.812,16

# Prefeitura Municipal de Terra Nova

 <p>Sistema de Informações Contábeis e Fiscais do Setor Público Brasileiro <b>TESOURO NACIONAL</b></p>	<b>Relatório de Gestão Fiscal</b>
	<b>Prefeitura Municipal de Terra Nova - BA (Poder Executivo)</b>
	<b>Orçamentos Fiscal e da Seguridade Social</b>
	<b>CNPJ:</b>
	<b>Exercício: 2024</b>
	<b>Período de referência: 1º quadrimestre</b>

**RGF-Anexo 01 | Tabela 1.0 - Demonstrativo da Despesa com Pessoal**


Apuração do Cumprimento do Limite Legal	DTP e Apuração do Cumprimento do Limite Legal	
	Valor	% sobre a RCL Ajustada
<b>DTP e Apuração do Cumprimento do Limite Legal</b>	-	-
RECEITA CORRENTE LÍQUIDA - RCL (IV)	51.404.239,67	
(-) Transferências Obrigatórias da União Relativas às Emendas Individuais (art. 166-A, §1º, da CF)	0,00	
(-) Transferências obrigatórias da União relativas às emendas de bancada (art. 166, § 16, da CF)	0,00	
(-) Transferências da União relativas à remuneração dos agentes comunitários de saúde e de combate às endemias (CF, art. 198, §11)	1.177.444,68	
(-) Outras Deduções Constitucionais ou Legais	0,00	
= RECEITA CORRENTE LÍQUIDA AJUSTADA PARA CÁLCULO DOS LIMITES DA DESPESA COM PESSOAL (V)	50.226.794,99	
DESPESA TOTAL COM PESSOAL - DTP (VI) = (IIa + IIIb)	30.892.812,16	61,51
LIMITE MÁXIMO (VII) (incisos I, II e III, art. 20 da LRF)	27.122.469,29	54,00
LIMITE PRUDENCIAL (VIII) = (0,95 x VII) (parágrafo único do art. 22 da LRF)	25.766.345,83	51,30
LIMITE DE ALERTA (IX) = (0,90 x VII) (inciso II do §1º do art. 59 da LRF)	24.410.222,37	48,60

**RGF-Anexo 01 | Tabela 1.0 - Demonstrativo da Despesa com Pessoal**

Notas Explicativas	Valores
	30/04/2024
Notas Explicativas	-
Notas Explicativas	Publicado: 28/05/2024 <a href="http://www.terranova.ba.gov.br/diario">http://www.terranova.ba.gov.br/diario</a>



# Prefeitura Municipal de Terra Nova

 <p style="font-size: 8px; margin-top: 5px;">Sistema de Informações Contábeis e Fiscais do Setor Público Brasileiro</p> <p style="font-weight: bold; font-size: 8px; margin-top: 5px;">TESOURO NACIONAL</p>	<b>Relatório de Gestão Fiscal</b>
	<b>Prefeitura Municipal de Terra Nova - BA (Poder Executivo)</b>
	<b>Orçamentos Fiscal e da Seguridade Social</b>
	<b>CNPJ:</b>
	<b>Exercício: 2024</b>
<b>Período de referência: 1º trimestre</b>	

**RGF-Anexo 01 | Tabela 1.2 - Trajetória de Retorno ao Limite da Despesa Total com Pessoal**

Parâmetros para Redução do Excedente de DTP (art. 15 da LC 178/2021)	Percentual
<b>Parâmetros para Redução do Excedente de DTP (art. 15 da LC 178/2021)</b>	<b>Percentual</b>
Limite Máximo (VII) (%) (LRF, art. 20)	-
DTP em 2021 (X) (%)	
Excedente em 2021 (XI) = (X - VII) (%)	
Redutor anual (XII) = (0,10 x XI) (%)	


# Prefeitura Municipal de Terra Nova

 <p>Sistema de Informações Contábeis e Fiscais do Setor Público Brasileiro TESOURO NACIONAL</p>	<b>Relatório de Gestão Fiscal</b>
	<b>Prefeitura Municipal de Terra Nova - BA (Poder Executivo)</b>
	<b>Orçamentos Fiscal e da Seguridade Social</b>
	<b>CNPJ:</b>
	<b>Exercício: 2024</b>
<b>Período de referência: 1º quadrimestre</b>	

## RGF-Anexo 01 | Tabela 1.2 - Trajetória de Retorno ao Limite da Despesa Total com Pessoal

Trajetória de Retorno ao Limite da Despesa Total com Pessoal (art. 15 da LC 176/2021)	Apuração da Trajetória de Retorno ao Limite da DTP (art. 15 da LC 176/2021)											
	2021	2022	2023	2024	2025	2026	2027	2028	2029	2030	2031	2032
Trajetória de Retorno ao Limite da Despesa Total com Pessoal (art. 15 da LC 176/2021)												
RECEITA CORRENTE LÍQUIDA AJUSTADA PARA CÁLCULO DOS LIMITES DA DESPESA COM PESSOAL (V)												
DESPESA TOTAL COM PESSOAL - DTP (VI)												
RAZÃO (VII) = (V) / (VI)												
LIMITE CONFORME ART. 15 DA LC 176/2021 (%)												

# Prefeitura Municipal de Terra Nova

 <p style="font-size: small;">Sistema de Informações Contábeis e Fiscais do Setor Público Brasileiro</p> <p style="font-weight: bold; font-size: x-small;">TESOURO NACIONAL</p>	<b>Relatório de Gestão Fiscal</b>
	<b>Prefeitura Municipal de Terra Nova - BA (Poder Executivo)</b>
	<b>Orçamentos Fiscal e da Seguridade Social</b>
	<b>CNPJ:</b>
	<b>Exercício: 2024</b>
	<b>Período de referência: 1º quadrimestre</b>

**RGF-Anexo 01 | Tabela 1.2 - Trajetória de Retorno ao Limite da Despesa Total com Pessoal**

Notas Explicativas	Valores
	30/04/2024
<b>Notas Explicativas</b>	-
Identificação do Quadrimestre em que Excedeu o Limite e dos Períodos de Retorno	
Notas Explicativas	

**RGF-Anexo 01 | Tabela 1.2 - Trajetória de Retorno ao Limite da Despesa Total com Pessoal**

Notas Explicativas	Valores
	30/04/2024
<b>Notas Explicativas</b>	-
Identificação do Quadrimestre em que Excedeu o Limite e dos Períodos de Retorno	
Notas Explicativas	

**RGF-Anexo 01 | Tabela 1.4 - Demonstrativo da Despesa com Pessoal - Ente Consorciado**

Notas Explicativas	Valores
	30/04/2024
<b>Notas Explicativas</b>	-
Notas Explicativas	

# Prefeitura Municipal de Terra Nova



**siconfi**  
Sistema de Informações  
Contábeis e Fiscais  
do Setor Público Brasileiro

**TESOURO NACIONAL**

**Relatório de Gestão Fiscal**  
**Prefeitura Municipal de Terra Nova - BA (Poder Executivo)**  
**Orçamentos Fiscal e da Seguridade Social**  
**CNPJ:**  
**Exercício: 2024**  
**Período de referência: 1º quadrimestre**

**RGF-Anexo 02 | Tabela 2.0 - Demonstrativo da Dívida Consolidada Líquida - Estados, DF e Municípios**

	Demonstrativo da Dívida Consolidada Líquida		Cálculo da Dívida Consolidada Líquida	
	SALDO DO EXERCÍCIO ANTERIOR	SALDO DO EXERCÍCIO DE 2024		
		Até o 1º Quadrimestre	Até o 2º Quadrimestre	Até o 3º Quadrimestre
<b>Dívida Consolidada</b>				
DÍVIDA CONSOLIDADA - DC (I)	36.799.286,98	35.997.248,23	0,00	0,00
Dívida Mobiliária	0,00	0,00	0,00	0,00
Dívida Contratual	36.799.286,98	35.997.248,23	0,00	0,00
Empréstimos	0,00	0,00	0,00	0,00
Internos	0,00	0,00	0,00	0,00
Externos	0,00	0,00	0,00	0,00
Reestruturação da Dívida de Estados e Municípios	0,00	0,00	0,00	0,00
Financiamentos	0,00	0,00	0,00	0,00
Internos	0,00	0,00	0,00	0,00
Externos	0,00	0,00	0,00	0,00
Parcelamento e Renegociação de Dívidas	36.799.286,98	35.997.248,23	0,00	0,00
De Tributos	0,00	0,00	0,00	0,00
De Contribuições Previdenciárias	29.924.816,35	29.130.485,53	0,00	0,00
De Demais Contribuições Sociais	0,00	0,00	0,00	0,00
Do FGTS	6.874.470,63	6.866.762,40	0,00	0,00
Demais Dívidas Contratuais	0,00	0,00	0,00	0,00
Com Instituição Não Financeira	0,00	0,00	0,00	0,00
Precatórios Posteriores a 05/05/2000 (inclusive) Vencidos e Não Pagos	0,00	0,00	0,00	0,00
Otras Dívidas	0,00	0,00	0,00	0,00
DEDUÇÕES (II)				
Outras Dívidas	-2.287.595,85	-2.550.602,20	0,00	0,00
Disponibilidade de Caixa Bruta	-2.287.595,85	-2.550.602,20	0,00	0,00
(-) Restos a Pagar Processados	2.240.721,45	1.518.285,22	0,00	0,00
(-) Depósitos Restituíveis e Valores Vinculados	2.044.519,83	1.405.857,48	0,00	0,00
Demais Haveres Financeiros	2.483.797,37	2.663.029,94	0,00	0,00
DÍVIDA CONSOLIDADA LÍQUIDA (DCL) (III) = (I) - (II)	39.086.882,83	38.547.850,43	0,00	0,00
RECEITA CORRENTE LÍQUIDA - RCL (IV)	47.819.006,86	51.404.239,67	0,00	0,00
(I) Transferências Obrigatórias da União, Relativas às Emendas Individuais (art. 166-A, § 1º, da CF) (V)	1.960.000,00	0,00	0,00	0,00
RECEITA CORRENTE LÍQUIDA AJUSTADA PARA CÁLCULO DOS LIMITES DE ENDIVIDAMENTO (VI) = (IV) - (V)	45.859.006,86	51.404.239,67	0,00	0,00
% da DC sobre a RCL AJUSTADA (VII)	80,24	70,03		
% da DCL sobre a RCL AJUSTADA (III/VI)	85,23	74,99		
LIMITE DEFINIDO POR RESOLUÇÃO DO SENADO FEDERAL	55.030.808,23	61.685.087,60	0,00	0,00
LIMITE DE ALERTA (inciso III do § 1º do art. 59 da LRF)	49.527.727,41	55.516.578,84	0,00	0,00
<b>Outros Valores Não Integrantes da DC</b>				
Precatórios Anteriores a 05/05/2000	0,00	0,00	0,00	0,00
Precatórios Posteriores a 05/05/2000 (Não incluídos na DC)	0,00	0,00	0,00	0,00
Passivo Atuarial	0,00	0,00	0,00	0,00
RP Não-Processados	0,00	0,00	0,00	0,00
Antecipações de Receita Orçamentária - ARO	0,00	0,00	0,00	0,00
Dívida Contratual de PPP	0,00	0,00	0,00	0,00


# Prefeitura Municipal de Terra Nova

**Relatório de Gestão Fiscal**  
**Prefeitura Municipal de Terra Nova - BA (Poder Executivo)**  
**Orçamentos Fiscal e da Seguridade Social**  
**CNPJ:**  
**Exercício: 2024**  
**Período de referência: 1º quadrimestre**

Demonstrativo da Dívida Consolidada Líquida	Cálculo da Dívida Consolidada Líquida	
	SALDO DO EXERCÍCIO ANTERIOR	
Apropriação de Depósitos Judiciais	SALDO DO EXERCÍCIO DE 2024	
	Até o 1º Quadrimestre	Até o 3º Quadrimestre
	0,00	0,00
		0,00



# Prefeitura Municipal de Terra Nova

 Sistema de Informações Contábeis e Fiscais do Setor Público Brasileiro <b>TESOURO NACIONAL</b>	<b>Relatório de Gestão Fiscal</b>
	<b>Prefeitura Municipal de Terra Nova - BA (Poder Executivo)</b>
	<b>Orçamentos Fiscal e da Seguridade Social</b>
	<b>CNPJ:</b>
	<b>Exercício: 2024</b>
	<b>Período de referência: 1º trimestre</b>

**RGF-Anexo 02 | Tabela 2.0 - Demonstrativo da Dívida Consolidada Líquida - Estados, DF e Municípios**

Notas Explicativas	Valores
	30/04/2024
Notas Explicativas	-
Notas Explicativas	Publicado: 28/05/2024 <a href="http://www.terranova.ba.gov.br/diario">http://www.terranova.ba.gov.br/diario</a>

# Prefeitura Municipal de Terra Nova




**Sistema de Informações Contábeis e Fiscais do Setor Público Brasileiro**  
TESOURO NACIONAL

**Relatório de Gestão Fiscal**  
**Prefeitura Municipal de Terra Nova - BA (Poder Executivo)**  
**Orçamentos Fiscal e da Seguridade Social**  
**CNPJ:**  
**Exercício: 2024**  
**Período de referência: 1º quadrimestre**

## RGF-Anexo 02 | Tabela 2.1 - Trajetória de Retorno ao Limite da Dívida Consolidada Líquida - Estados, DF e Municípios

Trajetória de Retorno ao Limite da Dívida Consolidada Líquida	Exercício em que Excedeu o Limite		Exercício de retorno ao limite		Exercício de retorno ao limite		Exercício de retorno ao limite	
	Quadrimestre (a)	% DCL (b)	Excedente (c) = (a-b)	Limite (d) = (b-c)	Exercício de retorno ao limite	% DCL (e)	Redutor Residual (f) = (e-a)	Limite (g) = (e)
Trajetória de Retorno ao Limite da Dívida Consolidada Líquida								
Variação Percentual								

# Prefeitura Municipal de Terra Nova

 <p style="font-size: small;">Sistema de Informações Contábeis e Fiscais do Setor Público Brasileiro</p> <p style="font-weight: bold; font-size: x-small;">TESOURO NACIONAL</p>	<b>Relatório de Gestão Fiscal</b>
	<b>Prefeitura Municipal de Terra Nova - BA (Poder Executivo)</b>
	<b>Orçamentos Fiscal e da Seguridade Social</b>
	<b>CNPJ:</b>
	<b>Exercício: 2024</b>
<b>Período de referência: 1º trimestre</b>	

**RGF-Anexo 02 | Tabela 2.1 - Trajetória de Retorno ao Limite da Dívida Consolidada Líquida - Estados, DF e Municípios**

Notas Explicativas	Valores
	30/04/2024
Notas Explicativas	-
Notas Explicativas	
Identificação do Quadrimestre em que Excedeu o Limite e dos Períodos de Retorno	

# Prefeitura Municipal de Terra Nova



**siconfi**  
Sistema de Informações  
Contábeis e Fiscais  
do Setor Público Brasileiro


**TESOURO NACIONAL**

**Relatório de Gestão Fiscal**  
**Prefeitura Municipal de Terra Nova - BA (Poder Executivo)**  
**Orçamentos Fiscal e da Seguridade Social**  
**CNPJ:**  
**Exercício: 2024**  
**Período de referência: 1º quadrimestre**

**RGF-Anexo 03 | Tabela 3.0 - Demonstrativo das Garantias e Contragarantias de Valores**

Garantias Concedidas e Contragarantias Recebidas	Saldo das Garantias Concedidas e Contragarantias Recebidas		
	SALDO DO EXERCÍCIO ANTERIOR	SALDO DO EXERCÍCIO DE 2024	
		Até o 1º Quadrimestre	Até o 2º Quadrimestre
<b>Garantias Concedidas</b>			
<b>Garantias Concedidas</b>			
AOS ESTADOS (I)	0,00	0,00	0,00
Em Operações de Crédito Externas			
Em Operações de Crédito Internas			
AOS MUNICÍPIOS (II)	0,00	0,00	0,00
Em Operações de Crédito Externas			
Em Operações de Crédito Internas			
AS ENTIDADES CONTROLADAS (III)	0,00	0,00	0,00
Em Operações de Crédito Externas			
Em Operações de Crédito Internas			
POR MEIO DE FUNDOS E PROGRAMAS (IV)			
TOTAL GARANTIAS CONCEDIDAS (V) = (I + II + III + IV)	0,00	0,00	0,00
RECEITA CORRENTE LÍQUIDA - RCL (VI)	47.819.006,86	51.404.239,67	0,00
(-) Transferências Obrigatórias da União Relativas às Emendas Individuais (art. 166-A, §1º, da CF) (VII)	1.960.000,00		
RECEITA CORRENTE LÍQUIDA AJUSTADA PARA CÁLCULO DOS LIMITES DE ENDIVIDAMENTO (VIII) = (VI - VII)	45.859.006,86	51.404.239,67	0,00
% do TOTAL DAS GARANTIAS sobre a RCL AJUSTADA (V/VIII)			
LIMITE DEFINIDO POR RESOLUÇÃO DO SENADO FEDERAL	10.088.981,51		
LIMITE DE ALERTA (inciso III § 1º do art. 59 da LRF)	9.080.083,36		
<b>Contragarantias Recebidas</b>			
<b>Contragarantias Recebidas</b>			
DOS ESTADOS (IX)	0,00	0,00	0,00
Em Garantia às Operações de Crédito Externas			
Em Garantia às Operações de Crédito Internas			
DOS MUNICÍPIOS (X)	0,00	0,00	0,00
Em Garantia às Operações de Crédito Externas			
Em Garantia às Operações de Crédito Internas			
DAS ENTIDADES CONTROLADAS (XI)	0,00	0,00	0,00
Em Garantia às Operações de Crédito Externas			
Em Garantia às Operações de Crédito Internas			
EM GARANTIAS POR MEIO DE FUNDOS E PROGRAMAS (XII)			
TOTAL CONTRAGARANTIAS RECEBIDAS (XIII) = (IX + X + XI + XII)	0,00	0,00	0,00

# Prefeitura Municipal de Terra Nova

 <p>Sistema de Informações Contábeis e Fiscais do Setor Público Brasileiro TESOURO NACIONAL</p>	<b>Relatório de Gestão Fiscal</b>
	<b>Prefeitura Municipal de Terra Nova - BA (Poder Executivo)</b>
	<b>Orçamentos Fiscal e da Seguridade Social</b>
	<b>CNPJ:</b>
	<b>Exercício: 2024</b>
	<b>Período de referência: 1º trimestre</b>

### RGF-Anexo 03 | Tabela 3.0 - Demonstrativo das Garantias e Contragarantias de Valores

Notas Explicativas	Valores
	30/04/2024
Notas Explicativas	-
Notas Explicativas	Publicado: 28/05/2024 <a href="http://www.terranova.ba.gov.br/diario">http://www.terranova.ba.gov.br/diario</a>

### RGF-Anexo 04 | Tabela 4.0 - Demonstrativo das Operações de Crédito - Estados, DF e Municípios

Operações de Crédito	Valor Realizado no Período	
	VALOR REALIZADO	
	No Quadrimestre de Referência	Até o Quadrimestre de Referência (a)
<b>Operações de Crédito</b>		
Mobiliária	0,00	0,00
Interna	0,00	0,00
Externa	0,00	0,00
Contratual	0,00	0,00
Interna	0,00	0,00
Empréstimos	0,00	0,00
Aquisição Financiada de Bens e Arrendamento Mercantil Financeiro	0,00	0,00
Antecipação de Receita pela Venda a Termo de Bens e Serviços	0,00	0,00
Assunção, Reconhecimento e Confissão de Dívidas (LRF, art. 29, § 1º)	0,00	0,00
Operações de Crédito não sujeitas ao limite para fins de contratação (I)	0,00	0,00
Externa	0,00	0,00
Empréstimos	0,00	0,00
Aquisição Financiada de Bens e Arrendamento Mercantil Financeiro	0,00	0,00
Antecipações de Receitas pela Venda a Termo de Bens e Serviços	0,00	0,00
Assunção, Reconhecimento e Confissão de Dívidas (LRF, art. 29, § 1º)	0,00	0,00
Operações de crédito não sujeitas ao limite para fins de contratação (II)	0,00	0,00
<b>TOTAL (III)</b>	<b>0,00</b>	<b>0,00</b>

### RGF-Anexo 04 | Tabela 4.0 - Demonstrativo das Operações de Crédito - Estados, DF e Municípios

Apuração do Cumprimento dos Limites	Apuração do Cumprimento dos Limites	
	VALOR	% SOBRE A RCL AJUSTADA
<b>Apuração do Cumprimento dos Limites</b>		
RECEITA CORRENTE LÍQUIDA - RCL (IV)	51.404.239,67	-
(-) Transferências Obrigatórias da União Relativas às Emendas Individuais (art. 166-A, §1º, da CF) (V)	0,00	-
RECEITA CORRENTE LÍQUIDA AJUSTADA PARA CÁLCULO DOS LIMITES DE ENDIVIDAMENTO (VI) = (IV - V)	51.404.239,67	-
OPERAÇÕES VEDADAS (VII)	0,00	0,00
TOTAL CONSIDERADO PARA FINS DA APURAÇÃO DO CUMPRIMENTO DO LIMITE (VIII) = (VI + VII - Ila - Ila)	0,00	0,00
LIMITE GERAL DEFINIDO POR RESOLUÇÃO DO SENADO FEDERAL PARA AS OPERAÇÕES DE CRÉDITO INTERNAS E EXTERNAS	8.224.678,35	16,00
LIMITE DE ALERTA (inciso III do § 1º do art. 59 da LRF)	7.402.210,51	14,40
OPERAÇÕES DE CRÉDITO POR ANTECIPAÇÃO DA RECEITA ORÇAMENTÁRIA	0,00	0,00
LIMITE DEFINIDO POR RESOLUÇÃO DO SENADO FEDERAL PARA AS OPERAÇÕES DE CRÉDITO POR ANTECIPAÇÃO DA RECEITA ORÇAMENTÁRIA	3.598.296,78	7,00

### RGF-Anexo 04 | Tabela 4.0 - Demonstrativo das Operações de Crédito - Estados, DF e Municípios

Outras Operações Que Integram a Dívida Consolidada	Valor Realizado no Período	
	VALOR REALIZADO	
	No Quadrimestre de Referência	Até o Quadrimestre de Referência (a)
<b>Outras Operações Que Integram a Dívida Consolidada</b>		
Parcelamentos de Dívidas	0,00	0,00
Tributos		
Contribuições Previdenciárias		
FGTS		
Demais Contribuições Sociais		
Operações de Reestruturação e Recomposição do Principal de Dívidas		


### RGF-Anexo 04 | Tabela 4.0 - Demonstrativo das Operações de Crédito - Estados, DF e Municípios

Notas Explicativas	Valores
	30/04/2024
Notas Explicativas	-
Notas Explicativas	Publicado: 28/05/2024 <a href="http://www.terranova.ba.gov.br/diario">http://www.terranova.ba.gov.br/diario</a>

### RGF-Anexo 06 | Tabela 6.0 - Demonstrativo Simplificado do Relatório de Gestão Fiscal

Receita Corrente Líquida	Valor Até o Quadrimestre	
	VALOR ATÉ O QUADRIMESTRE DE REFERÊNCIA	
<b>Receita Corrente Líquida</b>		
Receita Corrente Líquida		51.404.239,67
Receita Corrente Líquida Ajustada para Cálculo dos Limites de Endividamento		51.404.239,67
Receita Corrente Líquida Ajustada para Cálculo dos Limites da Despesa com Pessoal		50.226.794,99

# Prefeitura Municipal de Terra Nova

 <p>Sistema de Informações Contábeis e Fiscais do Setor Público Brasileiro TESOURO NACIONAL</p>	<b>Relatório de Gestão Fiscal</b>
	<b>Prefeitura Municipal de Terra Nova - BA (Poder Executivo)</b>
	<b>Orçamentos Fiscal e da Seguridade Social</b>
	<b>CNPJ:</b>
	<b>Exercício: 2024</b>
	<b>Período de referência: 1º quadrimestre</b>

**RGF-Anexo 06 | Tabela 6.0 - Demonstrativo Simplificado do Relatório de Gestão Fiscal**

Despesa com Pessoal	Valor Realizado no Período	
	VALOR	% SOBRE A RCL AJUSTADA
Despesa Total com Pessoal - DTP	30.892.812,16	61,51
Limite Máximo (incisos I, II e III art. 20 da LRF) - <%>	27.122.469,29	54,00
Limite Prudencial (parágrafo único art. 22 da LRF) - <%>	25.766.345,83	51,30
Limite de Alerta (inciso II do §1º do art. 59 da LRF) - <%>	24.410.222,37	48,60

**RGF-Anexo 06 | Tabela 6.0 - Demonstrativo Simplificado do Relatório de Gestão Fiscal**

Dívida Consolidada	Comparativo do Saldo da Dívida	
	VALOR ATÉ O QUADRIMESTRE DE REFERÊNCIA	% SOBRE A RCL AJUSTADA
Dívida Consolidada Líquida	38.547.850,43	76,75
Limite Definido por Resolução do Senado Federal	61.685.087,60	122,81

**RGF-Anexo 06 | Tabela 6.0 - Demonstrativo Simplificado do Relatório de Gestão Fiscal**

Garantias de Valores	Comparativo do Saldo de Garantia	
	VALOR ATÉ O QUADRIMESTRE DE REFERÊNCIA	% SOBRE A RCL AJUSTADA
Total das Garantias Concedidas	-	-
Limite Definido por Resolução do Senado Federal	0,00	120,00

**RGF-Anexo 06 | Tabela 6.0 - Demonstrativo Simplificado do Relatório de Gestão Fiscal**

Operações de Crédito	Valor Realizado no Período	
	VALOR ATÉ O QUADRIMESTRE DE REFERÊNCIA	% SOBRE A RCL AJUSTADA
Operações de Crédito Internas e Externas	-	-
Limite Definido pelo Senado Federal para Operações de Crédito Externas e Internas	-	-
Operações de Crédito por Antecipação da Receita	-	-
Limite Definido pelo Senado Federal para Operações de Crédito por Antecipação da Receita	-	-

**RGF-Anexo 06 | Tabela 6.0 - Demonstrativo Simplificado do Relatório de Gestão Fiscal**

Restos a Pagar	Restos a Pagar e Disponibilidade de Caixa	
	RESTOS A PAGAR EMPENHADOS E NÃO LIQUIDADOS DO EXERCÍCIO	DISPONIBILIDADE DE CAIXA LÍQUIDA (APÓS A INSCRIÇÃO EM RESTOS A PAGAR NÃO PROCESSADOS DO EXERCÍCIO)
Restos a Pagar	-	-
Valor Total	-	-

**RGF-Anexo 06 | Tabela 6.0 - Demonstrativo Simplificado do Relatório de Gestão Fiscal**

Notas Explicativas	Valores
	30/04/2024
Notas Explicativas	-
Notas Explicativas	Publicado: 28/05/2024 <a href="http://www.terranova.ba.gov.br/diario">http://www.terranova.ba.gov.br/diario</a>