



Diário Oficial do **Município**

Prefeitura Municipal de Terra Nova

quinta-feira, 19 de setembro de 2024

Ano IX - Edição nº 01475 | Caderno 1

Prefeitura Municipal de Terra Nova publica



Rua Dr Flavio Godofredo Pacheco Pereira | 02 | Caipe | Terra Nova-Ba

terranova.ba.gov.br

Este documento foi assinado digitalmente por SERASA Experian
F2FF78472E3688117CD4C7BBA08A734B

Prefeitura Municipal de Terra Nova

SUMÁRIO

- RELATÓRIO RESUMIDO DA EXECUÇÃO ORÇAMENTÁRIA.
- RELATÓRIO DE GESTÃO FISCAL.
- DECRETO Nº 36 DE 19 DE SETEMBRO DE 2024
- TERMO DE ADJUDICAÇÃO E HOMOLOGAÇÃO DISPENSA DE LICITAÇÃO Nº 031/2024
- EXTRATO DO CONTRATO Nº 133/2024.

Prefeitura Municipal de Terra Nova

Relatório Resumido da Execução



Sistema de Informações Contábeis e Fiscais do Setor Público Brasileiro

Relatório Resumido de Execução Orçamentária
Prefeitura Municipal de Terra Nova - BA (Poder Executivo)
Orçamentos Fiscal e da Seguridade Social
CNPJ:
Exercício: 2024
Período de referência: 4º bimestre

RREO-Anexo 01 | Tabela 1.0 - Balanço Orçamentário

Recitas Orçamentárias	Estágios da Receita Orçamentária					SALDO (R-C)
	PREVISÃO INICIAL	PREVISÃO ATUALIZADA (a)	RECEITAS REALIZADAS		% (c/a)	
			No Bimestre (b)	% (b/a)		
Recitas Orçamentárias						
RECEITAS (EXCETO INTRA-ORÇAMENTÁRIAS) (I)	87.650.000,00	14.477.174,42	16,52	44.063.677,09	50,27	43.586.322,91
RECEITAS CORRENTES	63.726.000,00	9.725.166,01	15,26	38.660.992,19	60,67	25.067.007,81
IMPOSTOS, TAXAS E CONTRIBUIÇÕES DE MELHORIA	2.759.000,00	416.313,05	15,09	1.701.424,83	61,67	1.057.575,17
Impostos	2.287.000,00	389.054,21	17,45	1.496.997,16	65,46	790.002,84
Taxas	472.000,00	17.258,84	3,66	204.427,67	43,31	267.572,33
CONTRIBUIÇÕES	1.303.000,00	200.540,35	15,39	807.588,57	61,98	495.411,43
Contribuição de Melhoria						
Contribuições Sociais						
Contribuições Econômicas						
Contribuições para Entidades Privadas de Serviço Social e de Formação Profissional						
RECEITA PATRIMONIAL	347.000,00	36.866,44	10,65	113.762,71	32,78	233.237,29
Contribuição para o Custeio do Serviço de Iluminação Pública	1.303.000,00	200.540,35	15,39	807.588,57	61,98	495.411,43
Exploração do Patrimônio Imobiliário do Estado	347.000,00	36.866,44	10,65	113.762,71	32,78	233.237,29
Valores Mobiliários						
Delegação de Serviços Públicos mediante Concessão, Permissão, Autorização ou Licença						
Exploração de Recursos Naturais						
Exploração do Patrimônio Intangível						
Cessão de Direitos						
Demais Receitas Patrimoniais						
RECEITA AGROPECUÁRIA						
RECEITA INDUSTRIAL						
RECEITA DE SERVIÇOS	10.000,00	0,00	0,00	0,00	0,00	10.000,00
Serviços Administrativos e Comerciais Gerais						
Serviços e Atividades Referentes à Navegação e ao Transporte						
Serviços e Atividades Referentes à Saúde						
Serviços e Atividades Financeiras						
Outros Serviços						
TRANSFERÊNCIAS CORRENTES	59.305.000,00	9.070.372,81	15,29	36.037.242,72	60,77	23.267.757,28
Transferências da União e de suas Entidades	41.237.000,00	6.381.856,37	15,48	25.320.404,35	61,40	15.916.595,65
Transferências dos Estados e do Distrito Federal e de suas Entidades						
Transferências dos Municípios e de suas Entidades						
Transferências de Instituições Privadas						
Transferências de Outras Instituições Públicas						
Transferências do Exterior						
Demais Transferências Correntes	18.068.000,00	2.688.516,44	14,88	10.716.838,37	59,31	7.351.161,63
OUTRAS RECEITAS CORRENTES	4.000,00	973,36	24,33	973,36	24,33	3.026,64
Multas Administrativas, Contratuais e Judiciais						
Indenizações, Restituições e Ressarcimentos						
Bens, Direitos e Valores Incorporados ao Patrimônio Público						
Multas e Juros de Mora das Receitas de Capital						
Demais Receitas Correntes	4.000,00	973,36	24,33	973,36	24,33	3.026,64

Prefeitura Municipal de Terra Nova



siconfi
TESOUREIRO NACIONAL

Sistema de Informações
Contábeis e Fiscais
do Setor Público Brasileiro

Relatório Resumido de Execução Orçamentária
Prefeitura Municipal de Terra Nova - BA (Poder Executivo)
Orçamentos Fiscal e da Seguridade Social
CNPJ:
Exercício: 2024
Período de referência: 4º bimestre

Recitas Orçamentárias	Estágios da Receita Orçamentária						SALDO (e-c)
	PREVISÃO INICIAL	PREVISÃO ATUALIZADA (a)	RECEITAS REALIZADAS		% (e/a)		
			No Bimestre (b)	% (b/a)		Até o Bimestre (c)	
RECEITAS DE CAPITAL	23.922.000,00	23.922.000,00	19,86	5.402.684,90	22,58	18.519.315,10	
OPERÇÕES DE CRÉDITO - Mercado Interno	0,00	0,00	0,00	0,00	0,00	0,00	
Operações de Crédito - Mercado Externo	0,00	0,00	0,00	0,00	0,00	0,00	
ALIEAÇÃO DE BENS	200.000,00	200.000,00	0,00	514.000,00	257,00	-314.000,00	
Alienação de Bens Móveis	100.000,00	100.000,00	0,00	514.000,00	514,00	-414.000,00	
Alienação de Bens Imóveis	100.000,00	100.000,00	0,00	0,00	0,00	100.000,00	
Alienação de Bens Intangíveis	0,00	0,00	0,00	0,00	0,00	0,00	
AMORTIZAÇÕES DE EMPRÉSTIMOS	0,00	0,00	0,00	0,00	0,00	0,00	
TRANSFERÊNCIAS DE CAPITAL	23.722.000,00	23.722.000,00	20,03	4.888.684,90	20,61	18.833.315,10	
Transferências da União e de suas Entidades	22.822.000,00	22.822.000,00	18,63	4.888.684,90	21,42	17.933.315,10	
Transferências dos Estados e do Distrito Federal e de suas Entidades	0,00	0,00	0,00	0,00	0,00	0,00	
Transferências dos Municípios e de suas Entidades	0,00	0,00	0,00	0,00	0,00	0,00	
Transferências de Instituições Privadas	0,00	0,00	0,00	0,00	0,00	0,00	
Transferências de Outras Instituições Públicas	0,00	0,00	0,00	0,00	0,00	0,00	
Transferências do Exterior	0,00	0,00	0,00	0,00	0,00	0,00	
Demais Transferências de Capital	900.000,00	900.000,00	55,56	0,00	0,00	900.000,00	
OUTRAS RECEITAS DE CAPITAL	0,00	0,00	0,00	0,00	0,00	0,00	
Integralização do Capital Social	0,00	0,00	0,00	0,00	0,00	0,00	
Resgate de Títulos do Tesouro	0,00	0,00	0,00	0,00	0,00	0,00	
Demais Receitas de Capital	0,00	0,00	0,00	0,00	0,00	0,00	
RECEITAS (INTRA-ORÇAMENTÁRIAS) (II)	87.650.000,00	87.650.000,00	16,52	44.063.677,09	50,27	43.586.322,91	
SUBTOTAL DAS RECEITAS (III) = (I + II)	87.650.000,00	87.650.000,00	16,52	44.063.677,09	50,27	43.586.322,91	
OPERÇÕES DE CRÉDITO/REFINANCIAMENTO (IV)	0,00	0,00	0,00	0,00	0,00	0,00	
Operações de Crédito - Mercado Interno	0,00	0,00	0,00	0,00	0,00	0,00	
Mobiliária	0,00	0,00	0,00	0,00	0,00	0,00	
Contratual	0,00	0,00	0,00	0,00	0,00	0,00	
Operações de Crédito - Mercado Externo	0,00	0,00	0,00	0,00	0,00	0,00	
Mobiliária	0,00	0,00	0,00	0,00	0,00	0,00	
Contratual	0,00	0,00	0,00	0,00	0,00	0,00	
TOTAL DAS RECEITAS (V) = (II + IV)	87.650.000,00	87.650.000,00	16,52	44.063.677,09	50,27	43.586.322,91	
DEFICIT (VI)	0,00	0,00	0,00	3.677.235,41	0,00	3.677.235,41	
TOTAL COM DEFICIT (VII) = (V + VI)	87.650.000,00	87.650.000,00	16,52	47.740.912,50	54,47	47.263.087,50	
SALDOS DE EXERCÍCIOS ANTERIORES	0,00	0,00	0,00	0,00	0,00	0,00	
Recursos Arrecadados em Exercícios Anteriores - RPPS	0,00	0,00	0,00	0,00	0,00	0,00	
Superávit Financeiro Utilizado para Créditos Adicionais	0,00	0,00	0,00	0,00	0,00	0,00	

RREO-Anexo 01 | Tabela 1.0 - Balanço Orçamentário

Despesas Orçamentárias	Estágios da Despesa Orçamentária						SALDO (g) = (e-f)	DESPESAS LIQUIDADAS ATÉ O BIMESTRE (h)	SALDO (i) = (e-h)	DESPESAS PAGAS ATÉ O BIMESTRE (j)	INSCRITAS EM RESTOS A PAGAR NÃO PROCESSADOS (k)
	DOTAÇÃO INICIAL (d)	DOTAÇÃO ATUALIZADA (e)	DESPESAS EMPENHADAS NO BIMESTRE	DESPESAS LIQUIDADAS NO BIMESTRE	DESPESAS EMPENHADAS ATÉ O BIMESTRE (f)	DESPESAS LIQUIDADAS ATÉ O BIMESTRE (g)					
DESPESAS (EXCETO INTRA-ORÇAMENTÁRIAS) (VII)	87.650.000,00	88.105.500,00	13.098.720,12	68.634.303,40	15.220.420,73	47.740.912,50	40.364.887,50	43.225.081,54	0,00	0,00	

Prefeitura Municipal de Terra Nova



siconfi
TESOUREIRO NACIONAL

Sistema de Informações Contábeis e Fiscais do Setor Público Brasileiro

Relatório Resumido de Execução Orçamentária
Prefeitura Municipal de Terra Nova - BA (Poder Executivo)
Orçamentos Fiscal e da Seguridade Social
CNPJ:
Exercício: 2024
Período de referência: 4º bimestre

Despesas Orçamentárias	Estágios da Despesa Orçamentária										INSCRITAS EM RESTOS A PAGAR NÃO PROCESSADOS (K)
	DOTAÇÃO INICIAL (I)	DOTAÇÃO ATUALIZADA (II)	DESPESAS EMPENHADAS NO BIMESTRE	DESPESAS EMPENHADAS ATÉ O BIMESTRE (F)	SALDO (G) = (E) - (F)	DESPESAS LIQUIDADAS NO BIMESTRE	DESPESAS LIQUIDADAS ATÉ O BIMESTRE (H)	SALDO (I) = (E) - (H)	DESPESAS PAGAS ATÉ O BIMESTRE (J)	DESPESAS PAGAS ATÉ O BIMESTRE (L)	
DESPESAS CORRENTES	59.563.000,00	63.159.177,00	7.546.557,47	56.826.529,17	6.332.647,83	12.144.609,49	40.597.876,94	22.561.300,06	37.064.220,11	0,00	
PESSOAL E ENCARGOS SOCIAIS	36.840.600,00	35.875.825,00	1.527.665,61	33.781.768,58	2.094.056,42	6.256.598,44	22.797.269,78	13.078.556,22	21.526.823,15	0,00	
JUROS E ENCARGOS DA DÍVIDA	10.000,00	0,00	0,00	0,00	0,00	0,00	0,00	0,00	0,00	0,00	
OUTRAS DESPESAS CORRENTES	22.712.400,00	27.283.352,00	6.018.891,86	23.044.760,59	4.238.591,41	5.888.011,05	17.800.606,16	9.482.743,84	15.537.396,96	0,00	
DESPESAS DE CAPITAL	27.447.000,00	24.306.353,00	5.552.162,65	11.807.774,23	12.498.546,77	3.075.811,24	7.143.035,58	17.163.287,44	6.160.861,43	0,00	
INVESTIMENTOS	26.647.000,00	22.014.823,00	5.014.162,65	9.516.424,23	12.498.546,77	2.556.235,24	4.971.647,92	17.043.175,08	3.986.473,79	0,00	
INVERSOES FINANCEIRAS	800.000,00	2.291.530,00	538.000,00	2.291.350,00	150.000,00	519.576,00	2.171.387,64	120.112,36	2.171.387,64	0,00	
AMORTIZAÇÃO DA DÍVIDA	640.000,00	640.000,00	0,00	0,00	640.000,00	0,00	0,00	0,00	0,00	0,00	
RESERVA DE CONTINGÊNCIA	87.650.000,00	88.105.500,00	13.098.720,12	68.634.303,40	19.471.196,60	15.220.420,73	47.740.912,59	40.384.587,50	43.225.081,54	0,00	
DESPESAS (INTRA-ORÇAMENTÁRIAS) (IX)	0,00	0,00	0,00	0,00	0,00	0,00	0,00	0,00	0,00	0,00	
SUBTOTAL DAS DESPESAS (X) = (VIII + IX)	0,00	0,00	0,00	0,00	0,00	0,00	0,00	0,00	0,00	0,00	
AMORTIZAÇÃO DA DÍVIDA / REFINANCIAMENTO (XI)	0,00	0,00	0,00	0,00	0,00	0,00	0,00	0,00	0,00	0,00	
Divida Mobiliária	0,00	0,00	0,00	0,00	0,00	0,00	0,00	0,00	0,00	0,00	
Divida Contratual	0,00	0,00	0,00	0,00	0,00	0,00	0,00	0,00	0,00	0,00	
Amortização da Dívida Externa	0,00	0,00	0,00	0,00	0,00	0,00	0,00	0,00	0,00	0,00	
Divida Mobiliária	0,00	0,00	0,00	0,00	0,00	0,00	0,00	0,00	0,00	0,00	
Divida Contratual	0,00	0,00	0,00	0,00	0,00	0,00	0,00	0,00	0,00	0,00	
TOTAL DAS DESPESAS (XII) = (X + XI)	87.650.000,00	88.105.500,00	13.098.720,12	68.634.303,40	19.471.196,60	15.220.420,73	47.740.912,59	40.384.587,50	43.225.081,54	0,00	
SUPERÁVIT (XIII)	0,00	0,00	0,00	0,00	0,00	0,00	0,00	0,00	0,00	0,00	
TOTAL COM SUPERÁVIT (XIV) = (XII + XIII)	87.650.000,00	88.105.500,00	13.098.720,12	68.634.303,40	19.471.196,60	15.220.420,73	47.740.912,59	40.384.587,50	43.225.081,54	0,00	
RESERVA DO RPPS	0,00	0,00	0,00	0,00	0,00	0,00	0,00	0,00	0,00	0,00	

RREO-Anexo 01 | Tabela 1.0 - Balanço Orçamentário

Recitas Intra-Orçamentárias	Estágios da Receita Intra-Orçamentária			SALDO (a-c)
	PREVISÃO INICIAL	PREVISÃO ATUALIZADA (e)	RECEITAS REALIZADAS Até o Bimestre (c)	
Recitas Intra-Orçamentárias				
RECEITAS (INTRA-ORÇAMENTÁRIAS) (II)	0,00	0,00	0,00	0,00
RECEITAS CORRENTES	0,00	0,00	0,00	0,00
IMPOSTOS, TAXAS E CONTRIBUIÇÕES DE MELHORIA	0,00	0,00	0,00	0,00
Impostos				
Taxas				
Contribuição de Melhoria				
CONTRIBUIÇÕES	0,00	0,00	0,00	0,00
Contribuições Sociais				
Contribuições Econômicas				
Contribuições para Entidades Privadas de Serviço Social e de Formação Profissional				
Contribuição para o Custeio do Serviço de Iluminação Pública				
RECEITA PATRIMONIAL	0,00	0,00	0,00	0,00
Exploração do Patrimônio Imobiliário do Estado				
Valores Mobiliários				
Delegação de Serviços Públicos mediante Concessão, Permissão, Autorização ou Licença				
Exploração de Recursos Naturais				

Prefeitura Municipal de Terra Nova



Siconfi
Sistema de Informações
Contábeis e Fiscais
do Setor Público Brasileiro

TESOURO NACIONAL

Relatório Resumido de Execução Orçamentária
Prefeitura Municipal de Terra Nova - BA (Poder Executivo)
Orçamentos Fiscal e da Seguridade Social
CNPJ:
Exercício: 2024
Período de referência: 4º bimestre

Recitas Intra-Orçamentárias	Estágios da Receita Intra-Orçamentária				SALDO (a-c)
	PREVISÃO INICIAL	PREVISÃO ATUALIZADA (e)	RECEITAS REALIZADAS		
			No Bimestre (b)	% (b/a)	
Exploração do Patrimônio Intangível					
Cessão de Direitos					
Demais Receitas Patrimoniais					
RECEITA AGROPECUÁRIA					
RECEITA INDUSTRIAL					
RECEITA DE SERVIÇOS	0,00	0,00	0,00	0,00	0,00
Serviços Administrativos e Comerciais Gerais					
Serviços e Atividades Referentes à Navegação e ao Transporte					
Serviços e Atividades Referentes à Saúde					
Serviços e Atividades Financeiras					
Outros Serviços					
TRANSFERÊNCIAS CORRENTES	0,00	0,00	0,00	0,00	0,00
Transferências da União e de suas Entidades					
Transferências dos Estados e do Distrito Federal e de suas Entidades					
Transferências dos Municípios e de suas Entidades					
Transferências de Instituições Privadas					
Transferências de Outras Instituições Públicas					
Transferências do Exterior					
Demais Transferências Correntes					
OUTRAS RECEITAS CORRENTES	0,00	0,00	0,00	0,00	0,00
Multas Administrativas, Contratuais e Judiciais					
Indenizações, Restituições e Ressarcimentos					
Bens, Direitos e Valores Incorporados ao Patrimônio Público					
Multas e Juros de Mora das Receitas de Capital					
Demais Receitas Correntes					
RECEITAS DE CAPITAL	0,00	0,00	0,00	0,00	0,00
OPERAÇÕES DE CRÉDITO	0,00	0,00	0,00	0,00	0,00
Operações de Crédito - Mercado Interno					
Operações de Crédito - Mercado Externo					
ALIEAÇÃO DE BENS	0,00	0,00	0,00	0,00	0,00
Alienação de Bens Móveis					
Alienação de Bens Imóveis					
Alienação de Bens Intangíveis					
AMORTIZAÇÕES DE EMPRÉSTIMOS					
TRANSFERÊNCIAS DE CAPITAL	0,00	0,00	0,00	0,00	0,00
Transferências da União e de suas Entidades					
Transferências dos Estados e do Distrito Federal e de suas Entidades					
Transferências dos Municípios e de suas Entidades					
Transferências de Instituições Privadas					
Transferências de Outras Instituições Públicas					
Transferências do Exterior					
Demais Transferências de Capital					
OUTRAS RECEITAS DE CAPITAL	0,00	0,00	0,00	0,00	0,00
Integralização do Capital Social					
Remuneração das Disponibilidades do Tesouro					
Resgate de Títulos do Tesouro					

Prefeitura Municipal de Terra Nova



Sistema de Informações Contábeis e Fiscais do Setor Público Brasileiro
TESOURO NACIONAL


Relatório Resumido de Execução Orçamentária
Prefeitura Municipal de Terra Nova - BA (Poder Executivo)
Orçamentos Fiscal e da Seguridade Social
CNPJ:
Exercício: 2024
Período de referência: 4º bimestre

Recitas Intra-Orçamentárias	Estágios da Receita Intra-Orçamentária			SALDO (a-c)
	PREVISÃO INICIAL	PREVISÃO ATUALIZADA (e)	RECEITAS REALIZADAS	
Demais Receitas de Capital			Até o Bimestre (c)	% (c/a)
			No Bimestre (b)	% (b/a)

RREO-Anexo 01 | Tabela 1.0 - Balanço Orçamentário

Despesas Intra-Orçamentárias	Estágios da Despesa Intra-Orçamentária									
	DOTAÇÃO INICIAL (d)	DOTAÇÃO ATUALIZADA (e)	DESPESAS EMPENHADAS ATÉ O BIMESTRE	DESPESAS LIQUIDADAS ATÉ O BIMESTRE (h)	SALDO (g) = (e-f)	DESPESAS EMPENHADAS ATÉ O BIMESTRE (f)	DESPESAS LIQUIDADAS ATÉ O BIMESTRE (h)	SALDO (i) = (e-h)	DESPESAS PAGAS ATÉ O BIMESTRE (j)	INSCRITAS EM RESTOS A PAGAR NÃO PROCESSADOS (k)
DESPESAS (INTRA-ORÇAMENTÁRIAS) (X)	0,00	0,00	0,00	0,00	0,00	0,00	0,00	0,00	0,00	0,00
DESPESAS CORRENTES	0,00	0,00	0,00	0,00	0,00	0,00	0,00	0,00	0,00	0,00
PESSOAL E ENCARGOS SOCIAIS										
JUROS E ENCARGOS DA DÍVIDA										
OUTRAS DESPESAS CORRENTES										
DESPESAS DE CAPITAL	0,00	0,00	0,00	0,00	0,00	0,00	0,00	0,00	0,00	0,00
INVESTIMENTOS										
INVERSOES FINANÇEIRAS										
AMORTIZAÇÃO DA DÍVIDA										
RESERVA DE CONTINGENCIA										

Prefeitura Municipal de Terra Nova

 Sistema de Informações Contábeis e Fiscais do Setor Público Brasileiro TESOURO NACIONAL	Relatório Resumido de Execução Orçamentária
	Prefeitura Municipal de Terra Nova - BA (Poder Executivo)
	Orçamentos Fiscal e da Seguridade Social
	CNPJ:
	Exercício: 2024
	Período de referência: 4º bimestre

RREO-Anexo 01 | Tabela 1.0 - Balanço Orçamentário

Notas Explicativas	Valores
	31/08/2024
Notas Explicativas	-
Notas Explicativas	Publicado: 19/09/2024 http://www.terranova.ba.gov.br/diario

Prefeitura Municipal de Terra Nova

Relatório Resumido de Execução Orçamentária Prefeitura Municipal de Terra Nova - BA (Poder Executivo) Orçamentos Fiscal e da Seguridade Social



TESOURO NACIONAL

CNPJ:
Exercício: 2024
Período de referência: 4º bimestre

Função/Subfunção	DOTAÇÃO INICIAL	DOTAÇÃO ATUALIZADA (a)	DESPESAS EMPENHADAS NO BIMESTRE (b)	DESPESAS EMPENHADAS ATÉ O BIMESTRE (b)	%	Execução da Despesa			DESPESAS LIQUIDADAS NO BIMESTRE (c)	DESPESAS LIQUIDADAS ATÉ O BIMESTRE (c)	%	SALDO (e) = (b)-(c)	SALDO (e) = (b)-(c)	INSCRITAS EM RESTOS A PAGAR NÃO PROCESSADOS (f)
						(b)total	(b)total	(e)total						
FU08 - Administração Geral	680.700.000	680.600.000	46.075.98	575.987.13	0,84	30.612,87	135.738,31	405.898,46	0,85	200.701,54	0,00	0,00	0,00	0,00
FU08 - Demais Subfunções	15.000.000	0,00	0,00	0,00	0,00	0,00	0,00	0,00	0,00	0,00	0,00	0,00	0,00	0,00
Previdência Social														
Previdência Básica														
Previdência do Regime Estatutário														
Previdência Complementar														
Previdência Especial														
FU09 - Administração Geral														
FU09 - Demais Subfunções														
Saúde	20.145.500.000	30.002.454.00	6.413.396,47	19.593.438,20	28,55	10.400.015,80	4.305.164,31	12.118.095,65	25,38	17.884.363,35	0,00	0,00	0,00	0,00
Atenção Básica	11.206.000.000	12.357.666.00	2.365.978,43	10.845.347,97	16,80	1.512.318,03	2.302.882,17	8.244.675,03	17,27	4.112.900,97	0,00	0,00	0,00	0,00
Assistência Hospitalar e Ambulatorial	2.094.000.000	2.616.188.00	837.422,30	1.497.866,55	2,18	1.118.321,45	97.935,07	331.415,86	0,69	2.284.772,14	0,00	0,00	0,00	0,00
Suporte Profilático e Terapêutico	178.000.000	228.000.00	-2.180,00	192.682,12	0,28	32.307,88	13.198,13	134.024,19	0,28	90.975,81	0,00	0,00	0,00	0,00
Vigilância Sanitária	590.000.000	577.000.00			0,00	577.000,00			0,00	57.000,00	0,00	0,00	0,00	0,00
Vigilância Epidemiológica	665.000.000	712.000.00	72.000,00	595.010,85	0,74	208.989,15	81.782,73	309.078,65	0,65	402.921,35	0,00	0,00	0,00	0,00
Alimentação e Nutrição														
FU10 - Administração Geral	3.003.500.000	2.564.500.00	-837.885,00	2.314.481,34	3,37	250.018,66	83.733,50	1.113.280,58	2,33	1.451.209,42	0,00	0,00	0,00	0,00
FU10 - Demais Subfunções	11.431.000.000	10.955.100.00	3.978.089,74	4.238.039,37	6,17	6.712.669,63	1.725.632,71	1.985.611,34	4,16	8.984.488,66	0,00	0,00	0,00	0,00
Tributação														
Princípio e Benefícios ao Trabalhador														
Relações de Trabalho														
Empregabilidade														
Fomento ao Trabalho														
FU11 - Administração Geral														
FU11 - Demais Subfunções														
Educação	23.953.500.000	24.456.800.00	2.324.015,46	21.486.283,86	31,28	2.987.513,14	4.066.471,38	14.433.617,50	30,23	10.022.182,50	0,00	0,00	0,00	0,00
Educação Fundamental	14.405.000.000	14.339.415.00	946.836,61	13.305.981,51	19,46	985.433,49	2.760.001,43	9.526.201,60	19,95	4.813.213,40	0,00	0,00	0,00	0,00
Educação Médio														
Educação Profissional	40.000.000				0,00	0,00			0,00	0,00	0,00	0,00	0,00	0,00
Educação Superior														
Educação de Jovens e Adultos	4.663.000.000	4.806.828.00	596.077,69	3.386.693,91	4,94	1.420.134,09	589.291,55	2.322.296,87	4,68	2.576.528,13	0,00	0,00	0,00	0,00
Educação Especial	1.426.000.000	1.520.145.00	149.145,00	1.341.127,65	1,95	179.017,35	199.167,35	623.336,68	1,31	898.808,32	0,00	0,00	0,00	0,00
Educação Básica	487.500.000	496.500.00		360.416,70	0,53	96.083,30	22.878,88	97.656,30	0,20	358.844,70	0,00	0,00	0,00	0,00
FU12 - Administração Geral	315.000.000	40.000.00			0,00	40.000,00			0,00	40.000,00	0,00	0,00	0,00	0,00
FU12 - Demais Subfunções	1.284.000.000	1.567.912.00	84.414,16	1.500.525,57	2,19	64.386,43	187.322,31	1.076.536,69	2,26	488.373,31	0,00	0,00	0,00	0,00
Cultura	1.333.000.000	1.723.000.00	696.687,02	1.520.538,52	2,22	202.861,48	299.609,86	875.562,36	1,83	847.417,64	0,00	0,00	0,00	0,00
Patrimônio Histórico Artístico e Arqueológico	521.000.000	3.219.900.00	916.456,36	2.897.677,34	4,22	315.282,66	986.076,67	2.553.797,65	5,35	659.162,35	0,00	0,00	0,00	0,00
Difusão Cultural	289.000.000	3.055.900.00	916.456,36	2.894.906,94	4,22	161.053,06	986.076,67	2.551.027,25	5,34	504.932,75	0,00	0,00	0,00	0,00
FU13 - Administração Geral	255.000.000	157.000.00		2.770,40	0,00	154.229,60		2.770,40	0,00	154.229,60	0,00	0,00	0,00	0,00
FU13 - Demais Subfunções														
Direitos da Cidadania														
Qualidade e Reintegração Social														
Direitos Individuais Coletivos e Difusos														
Assistência aos Povos Indígenas														
FU14 - Administração Geral														
FU14 - Demais Subfunções														
Urbanismo	4.871.000.000	3.071.800.00	370.000,00	1.370.004,60	2,00	1.700.865,40	167.769,35	727.125,11	1,52	3.444.674,89	0,00	0,00	0,00	0,00
Infra-Estrutura Urbana	3.771.000.000	2.358.800.00	364.066,85	1.234.614,29	1,78	1.132.185,71	126.133,64	586.622,26	1,23	1.770.177,22	0,00	0,00	0,00	0,00
Serviços Urbanos	35.000.000	14.500.00		15.466,73	0,02	1.013,27	1.900,00	87.367,33	0,02	3.193,27	0,00	0,00	0,00	0,00
Templos Coletivos Urbanos														
FU15 - Administração Geral	1.039.000.000	700.500.00	6.332,00	132.853,58	0,19	567.666,42	39.738,31	131.765,10	0,28	568.733,90	0,00	0,00	0,00	0,00
FU15 - Demais Subfunções														
Habituação	22.000.000	0,00	0,00	0,00	0,00	0,00	0,00	0,00	0,00	0,00	0,00	0,00	0,00	0,00
Habituação Rural														

Prefeitura Municipal de Terra Nova



siconfi
Sistema de Informações
Contábeis e Fiscais
do Setor Público Brasileiro

Relatório Resumido de Execução Orçamentária
Prefeitura Municipal de Terra Nova - BA (Poder Executivo)
Orçamentos Fiscal e da Seguridade Social
CNPJ:
Exercício: 2024
Período de referência: 4º bimestre

Função/Subfunção	Execução da Despesa										INSCRITAS EM RESTOS A PAGAR NÃO PROCESSADOS (f)
	DOTAÇÃO INICIAL	DOTAÇÃO ATUALIZADA (a)	DESPESAS EMPENHADAS NO BIMESTRE (b)	DESPESAS EMPENHADAS ATÉ O BIMESTRE (b)	% (b/total b)	SALDO (c) = DESPESAS LIQUIDADAS NO BIMESTRE (e)	DESPESAS LIQUIDADAS ATÉ O BIMESTRE (c)	% (d/total d)	SALDO (e) = PAGAR NÃO PROCESSADOS (f)		
Habilitação Urbana	22.000,00					0,00	0,00		0,00	0,00	0,00
FU16 - Administração Geral						0,00	0,00		0,00	0,00	0,00
FU16 - Demais Subfunções						0,00	0,00		0,00	0,00	0,00
Saneamento	152.000,00	122.800,00	15.009,67	113.359,33	0,17	9.440,67	28.203,67	107.799,33	0,23	15.040,67	0,00
Saneamento Básico Rural						0,00	0,00		0,00	0,00	0,00
Saneamento Básico Urbano	152.000,00	122.800,00	15.009,67	113.359,33	0,17	9.440,67	28.203,67	107.799,33	0,23	15.040,67	0,00
FU17 - Administração Geral						0,00	0,00		0,00	0,00	0,00
FU17 - Demais Subfunções						0,00	0,00		0,00	0,00	0,00
Gestão Ambiental	146.000,00	59.000,00	0,00	0,00	0,00	59.000,00	0,00	0,00	0,00	59.000,00	0,00
Preservação e Conservação Ambiental	12.000,00					0,00	0,00		0,00	0,00	0,00
Controle Ambiental	20.000,00					0,00	0,00		0,00	0,00	0,00
Recuperação de Áreas Degradadas	86.000,00	56.000,00				56.000,00	0,00	0,00	0,00	56.000,00	0,00
Meteorologia						0,00	0,00		0,00	0,00	0,00
FU18 - Administração Geral						0,00	0,00		0,00	0,00	0,00
FU18 - Demais Subfunções	28.000,00	3.000,00	0,00	0,00	0,00	3.000,00	0,00	0,00	0,00	3.000,00	0,00
Ciência e Tecnologia	0,00	0,00	0,00	0,00	0,00	0,00	0,00	0,00	0,00	0,00	0,00
Desenvolvimento Científico						0,00	0,00		0,00	0,00	0,00
Desenvolvimento Tecnológico e Engenharia						0,00	0,00		0,00	0,00	0,00
Divisão de Conhecimento Científico e Tecnológico						0,00	0,00		0,00	0,00	0,00
FU19 - Administração Geral						0,00	0,00		0,00	0,00	0,00
FU19 - Demais Subfunções						0,00	0,00		0,00	0,00	0,00
Agricultura	575.000,00	1.452.480,00	71.000,00	996.659,30	1,45	455.820,70	447.646,12	529.005,11	1,11	923.474,89	0,00
Abastecimento						0,00	0,00		0,00	0,00	0,00
Extensão Rural						0,00	0,00		0,00	0,00	0,00
Irrigação						0,00	0,00		0,00	0,00	0,00
Promoção da Produção Agropecuária						0,00	0,00		0,00	0,00	0,00
Defesa Agropecuária	26.000,00					0,00	0,00		0,00	0,00	0,00
FU20 - Administração Geral						0,00	0,00		0,00	0,00	0,00
FU20 - Demais Subfunções	546.000,00	1.452.480,00	71.000,00	996.659,30	1,45	455.820,70	447.646,12	529.005,11	1,11	923.474,89	0,00
Organização Agrária						0,00	0,00		0,00	0,00	0,00
Reforma Agrária						0,00	0,00		0,00	0,00	0,00
Colonização						0,00	0,00		0,00	0,00	0,00
FU21 - Administração Geral						0,00	0,00		0,00	0,00	0,00
FU21 - Demais Subfunções						0,00	0,00		0,00	0,00	0,00
Indústria						0,00	0,00		0,00	0,00	0,00
Promoção Industrial						0,00	0,00		0,00	0,00	0,00
Produção Industrial						0,00	0,00		0,00	0,00	0,00
Mineração						0,00	0,00		0,00	0,00	0,00
Propriedade Industrial						0,00	0,00		0,00	0,00	0,00
Normalização e Qualidade						0,00	0,00		0,00	0,00	0,00
FU22 - Administração Geral						0,00	0,00		0,00	0,00	0,00
FU22 - Demais Subfunções						0,00	0,00		0,00	0,00	0,00
Comércio e Serviços						0,00	0,00		0,00	0,00	0,00
Promoção Comercial						0,00	0,00		0,00	0,00	0,00
Comercialização						0,00	0,00		0,00	0,00	0,00
Comércio Exterior						0,00	0,00		0,00	0,00	0,00
Serviços Financeiros						0,00	0,00		0,00	0,00	0,00
Turismo						0,00	0,00		0,00	0,00	0,00
FU23 - Administração Geral						0,00	0,00		0,00	0,00	0,00
FU23 - Demais Subfunções						0,00	0,00		0,00	0,00	0,00
Comunicações						0,00	0,00		0,00	0,00	0,00
Comunicações Postais						0,00	0,00		0,00	0,00	0,00
Telecomunicações						0,00	0,00		0,00	0,00	0,00
FU24 - Administração Geral						0,00	0,00		0,00	0,00	0,00

Prefeitura Municipal de Terra Nova



siconfi
Sistema de Informações
Contábeis e Fiscais
do Setor Público Brasileiro

Relatório Resumido de Execução Orçamentária
Prefeitura Municipal de Terra Nova - BA (Poder Executivo)
Orçamentos Fiscal e da Seguridade Social
CNPJ:
Exercício: 2024
Período de referência: 4º bimestre

Função/Subfunção	Execução da Despesa										INSCRITAS EM RESTOS A PAGAR NÃO PROCESSADOS (f)	
	DOTAÇÃO INICIAL	DOTAÇÃO ATUALIZADA (a)	DESPESAS EMPENHADAS NO BIMESTRE (b)	DESPESAS EMPENHADAS ATÉ O BIMESTRE (b)	% (b/total b)	SALDO (c) = DESPESAS LIQUIDADAS NO BIMESTRE (e-h)	DESPESAS LIQUIDADAS NO BIMESTRE	DESPESAS LIQUIDADAS ATÉ O BIMESTRE (c)	% (d/total d)	SALDO (e) = PAGAR NÃO PROCESSADOS (f)		
FU24 - Demais Subfunções												
Energia	1.473.000,00	1.306.000,00	0,00	1.016.679,94	0,00	289.320,16	177.133,25	763.797,31	0,00	542.202,69	0,00	
Conservação de Energia												
Energia Elétrica	1.473.000,00	1.306.000,00	0,00	1.016.679,94	0,00	289.320,16	177.133,25	763.797,31	0,00	542.202,69	0,00	
Combustíveis Minerais												
Biocombustíveis												
FU25 - Administração Geral												
FU25 - Demais Subfunções												
Transporte	4.510.000,00	726.945,00	0,00	0,00	0,00	726.945,00	0,00	0,00	0,00	726.945,00	0,00	
Transporte Aéreo												
Transporte Rodoviário	4.510.000,00	726.945,00	0,00	0,00	0,00	726.945,00	0,00	0,00	0,00	726.945,00	0,00	
Transporte Ferroviário												
Transporte Hidroviário												
Transportes Especiais												
FU26 - Demais Subfunções												
Desporto e Lazer	362.000,00	712.000,00	0,00	554.784,80	0,91	157.215,20	62.543,54	426.989,52	0,99	283.030,48	0,00	
Desporto de Recreio												
Desporto Comunitário	287.000,00	701.000,00	0,00	544.344,80	0,79	156.655,20	62.543,54	418.529,52	0,88	282.470,68	0,00	
Lazer												
FU27 - Administração Geral	75.000,00	11.000,00	0,00	10.440,00	0,02	560,00	0,00	10.440,00	0,02	560,00	0,00	
FU27 - Demais Subfunções												
Energia Especial	1.272.000,00	2.614.500,00	536.000,00	2.611.350,00	3,90	3.150,00	576.541,75	2.361.859,79	5,01	222.640,21	0,00	
Refinanciamento da Dívida Interna												
Refinanciamento da Dívida Externa												
Serviço da Dívida Interna	810.000,00	2.291.500,00	536.000,00	2.291.350,00	3,34	150,00	519.576,00	2.171.367,64	4,55	120.112,36	0,00	
Serviço da Dívida Externa												
Transferências												
Outros Encargos Especiais	462.000,00	325.000,00	0,00	320.000,00	0,47	3.000,00	53.965,75	220.472,15	0,46	102.527,85	0,00	
Transferências para a Educação Básica												
FU28 - Demais Subfunções	640.000,00	640.000,00	0,00	640.000,00	0,00	640.000,00	0,00	640.000,00	0,00	640.000,00	0,00	
Reserva de Contingência												
DESPESAS (INTRA-ORÇAMENTÁRIAS) (I)	87.650.000,00	88.105.500,00	13.098.720,12	68.634.303,40	100,00	19.471.196,60	15.220.420,73	47.740.912,50	100,00	40.364.587,90	0,00	
TOTAL (III) = (I + J)												

RREO-Anexo 02 | Tabela 2.0 - Demonstrativo da Execução das Despesas por Função/Subfunção | Total das Despesas Intra-Orçamentárias

Função/Subfunção - Intra	Execução da Despesa - Intra										INSCRITAS EM RESTOS A PAGAR NÃO PROCESSADOS (f)
	DESPESAS (INTRA-ORÇAMENTÁRIAS) (I)	DOTAÇÃO INICIAL	DOTAÇÃO ATUALIZADA (a)	DESPESAS EMPENHADAS NO BIMESTRE	DESPESAS EMPENHADAS ATÉ O BIMESTRE (b)	% (b/III b)	SALDO (c) = DESPESAS LIQUIDADAS NO BIMESTRE (e-h)	DESPESAS LIQUIDADAS NO BIMESTRE	DESPESAS LIQUIDADAS ATÉ O BIMESTRE (c)	% (d/III d)	
Legislativa	0,00	0,00	0,00	0,00	0,00	0,00	0,00	0,00	0,00	0,00	0,00
Executiva	0,00	0,00	0,00	0,00	0,00	0,00	0,00	0,00	0,00	0,00	0,00
Judiciária	0,00	0,00	0,00	0,00	0,00	0,00	0,00	0,00	0,00	0,00	0,00
Defesa do Interesse Público no Processo Judicial	0,00	0,00	0,00	0,00	0,00	0,00	0,00	0,00	0,00	0,00	0,00
Defesa do Interesse Público no Processo Judicial	0,00	0,00	0,00	0,00	0,00	0,00	0,00	0,00	0,00	0,00	0,00
Essenciais a Justiça	0,00	0,00	0,00	0,00	0,00	0,00	0,00	0,00	0,00	0,00	0,00
Defesa da Ordem Jurídica	0,00	0,00	0,00	0,00	0,00	0,00	0,00	0,00	0,00	0,00	0,00

Prefeitura Municipal de Terra Nova



Sistema de Informações Contábeis e Fiscais do Setor Público Brasileiro

TESOURO NACIONAL

Relatório Resumido de Execução Orçamentária
Prefeitura Municipal de Terra Nova - BA (Poder Executivo)
Orçamentos Fiscal e da Seguridade Social
CNPJ:
Exercício: 2024
Período de referência: 4º bimestre

Função/Subfunção - Intra	Execução da Despesa - Intra				DOTAÇÃO INICIAL	DOTAÇÃO ATUALIZADA (b)	DESPESAS EMPENHADAS NO BIMESTRE	DESPESAS LIQUIDADAS ATÉ O BIMESTRE (b)	DESPESAS LIQUIDADAS NO BIMESTRE	DESPESAS LIQUIDADAS O BIMESTRE (c)	%	SALDO (e) = (a-d)	INSCRITAS EM RESTOS A PAGAR NÃO PROCESSADOS (f)
	Funcional	% (a/b)	SALDO (c) = (a-b)	% (d/b)									
Representação Judicial e Extrajudicial													
FU03 - Administração Geral													
FU03 - Demais Subfunções													
Administração			0,00	0,00	0,00	0,00	0,00	0,00	0,00	0,00	0,00	0,00	0,00
Planejamento e Orçamento													
FU04 - Administração Geral													
Administração Financeira													
Controle Interno													
Normalização e Fiscalização													
Tecnologia da Informação													
Ordenamento Territorial													
Formação de Recursos Humanos													
Administração de Recursos													
Administração de Condições													
Comunicação Social													
FU04 - Demais Subfunções			0,00	0,00	0,00	0,00	0,00	0,00	0,00	0,00	0,00	0,00	0,00
Defesa Nacional													
Defesa Aérea													
Defesa Naval													
Defesa Terrestre													
FU05 - Administração Geral													
FU05 - Demais Subfunções													
Segurança Pública			0,00	0,00	0,00	0,00	0,00	0,00	0,00	0,00	0,00	0,00	0,00
Policiamento													
Defesa Civil													
Inteligência													
FU06 - Administração Geral													
FU06 - Demais Subfunções													
Relações Exteriores			0,00	0,00	0,00	0,00	0,00	0,00	0,00	0,00	0,00	0,00	0,00
Relações Diplomáticas													
Cooperação Internacional													
FU07 - Administração Geral													
FU07 - Demais Subfunções													
Assistência Social			0,00	0,00	0,00	0,00	0,00	0,00	0,00	0,00	0,00	0,00	0,00
Assistência ao Idoso													
Assistência ao Portador de Deficiência													
Assistência à Criança e ao Adolescente													
Assistência Comunitária													
FU08 - Administração Geral													
FU08 - Demais Subfunções													
Previdência Social			0,00	0,00	0,00	0,00	0,00	0,00	0,00	0,00	0,00	0,00	0,00
Previdência Básica													
Previdência do Regime Estatutário													
Previdência Complementar													
Previdência Especial													
FU09 - Administração Geral													
FU09 - Demais Subfunções													
Saúde			0,00	0,00	0,00	0,00	0,00	0,00	0,00	0,00	0,00	0,00	0,00
Atenção Básica													
Assistência Hospitalar e Ambulatorial													
Suporte Profissional e Tempêratico													
Vigilância Sanitária													
Vigilância Epidemiológica													
Alimentação e Nutrição													
FU10 - Administração Geral													

Prefeitura Municipal de Terra Nova



siconfi
Sistema de Informações
Contábeis e Fiscais
do Setor Público Brasileiro

TESOURO NACIONAL

Relatório Resumido de Execução Orçamentária
Prefeitura Municipal de Terra Nova - BA (Poder Executivo)
Orçamentos Fiscal e da Seguridade Social
CNPJ:
Exercício: 2024
Período de referência: 4º bimestre

Função/Subfunção - Intra	Execução da Despesa - Intra					INSCRITAS EM RESTOS A PAGAR NÃO PROCESSADOS (f)
	DOTAÇÃO INICIAL	DOTAÇÃO ATUALIZADA (a)	DESPESAS EMPENHADAS NO BIMESTRE	DESPESAS LIQUIDADAS O BIMESTRE (e)	SALDO (g) = (a-d)	
FU10 - Demais Subfunções	0,00	0,00	0,00	0,00	0,00	0,00
Trabalho	0,00	0,00	0,00	0,00	0,00	0,00
Proteção e Benefícios ao Trabalhador						
Relações de Trabalho						
Empregabilidade						
Fomento ao Trabalho						
FU11 - Administração Geral						
FU11 - Demais Subfunções	0,00	0,00	0,00	0,00	0,00	0,00
Educação						
Educação Fundamental						
Ensino Médio						
Ensino Profissional						
Ensino Superior						
Educação Infantil						
Educação de Jovens e Adultos						
Educação Especial						
Educação Básica						
FU12 - Administração Geral						
FU12 - Demais Subfunções	0,00	0,00	0,00	0,00	0,00	0,00
Cultura						
Patrimônio Histórico Artístico e Arqueológico						
Patrimônio Cultural						
FU13 - Administração Geral						
FU13 - Demais Subfunções	0,00	0,00	0,00	0,00	0,00	0,00
Direitos da Cidadania						
Custódia e Reintegração Social						
Direitos Individuais Coletivos e Difusos						
Assistência aos Povos Indígenas						
FU14 - Administração Geral						
FU14 - Demais Subfunções	0,00	0,00	0,00	0,00	0,00	0,00
Urbanismo						
Infra-Estrutura Urbana						
Serviços Urbanos						
Transportes Coletivos Urbanos						
FU15 - Administração Geral						
FU15 - Demais Subfunções	0,00	0,00	0,00	0,00	0,00	0,00
Habituação						
Habituação Rural						
Habituação Urbana						
FU16 - Administração Geral						
FU16 - Demais Subfunções	0,00	0,00	0,00	0,00	0,00	0,00
Saneamento Básico Rural						
Saneamento Básico Urbano						
FU17 - Administração Geral						
FU17 - Demais Subfunções	0,00	0,00	0,00	0,00	0,00	0,00
Gestão Ambiental						
Preservação e Conservação Ambiental						
Controle Ambiental						
Recuperação de Áreas Degradadas						
Recursos Hídricos						
Meteorologia						
FU18 - Administração Geral						
FU18 - Demais Subfunções	0,00	0,00	0,00	0,00	0,00	0,00
Ciência e Tecnologia						

Prefeitura Municipal de Terra Nova



siconfi
Sistema de Informações
Contábeis e Fiscais
do Setor Público Brasileiro

TESOURO NACIONAL

Relatório Resumido de Execução Orçamentária
Prefeitura Municipal de Terra Nova - BA (Poder Executivo)
Orçamentos Fiscal e da Seguridade Social
CNPJ:
Exercício: 2024
Período de referência: 4º bimestre

Função/Subfunção - Intra	Execução da Despesa - Intra				DOTAÇÃO INICIAL	DOTAÇÃO ATUALIZADA (a)	DESPESAS EMPENHADAS NO BIMESTRE	DESPESAS LIQUIDADAS ATÉ O BIMESTRE (b)	DESPESAS LIQUIDADAS NO BIMESTRE	SALDO (c) = DESPESAS LIQUIDADAS (a-b)	% (d)(III b)	DESPESAS LIQUIDADAS ATÉ O BIMESTRE (c)	% (d)(III d)	SALDO (e) = PAGAR NÃO PROCESSADOS (f)
	DESPESAS EMPENHADAS NO BIMESTRE	DESPESAS LIQUIDADAS ATÉ O BIMESTRE (b)	DESPESAS LIQUIDADAS NO BIMESTRE	SALDO (e) = PAGAR NÃO PROCESSADOS (f)										
Desenvolvimento Científico														
Desenvolvimento Tecnológico e Engenharia														
Difusão do Conhecimento Científico e Tecnológico														
FU19 - Administração Geral														
FU19 - Demais Subfunções														
Agricultura	0,00	0,00	0,00	0,00	0,00	0,00	0,00	0,00	0,00	0,00	0,00	0,00	0,00	0,00
Abastecimento														
Extensão Rural														
Irrigação														
Promoção da Produção Agropecuária														
Defesa Agropecuária														
FU20 - Administração Geral														
FU20 - Demais Subfunções														
Organização Agrária	0,00	0,00	0,00	0,00	0,00	0,00	0,00	0,00	0,00	0,00	0,00	0,00	0,00	0,00
Reforma Agrária														
Colonização														
FU21 - Administração Geral														
FU21 - Demais Subfunções														
Indústria	0,00	0,00	0,00	0,00	0,00	0,00	0,00	0,00	0,00	0,00	0,00	0,00	0,00	0,00
Promoção Industrial														
Produção Industrial														
Mineração														
Propriedade Industrial														
Normalização e Qualidade														
FU22 - Administração Geral														
FU22 - Demais Subfunções														
Comércio e Serviços	0,00	0,00	0,00	0,00	0,00	0,00	0,00	0,00	0,00	0,00	0,00	0,00	0,00	0,00
Promoção Comercial														
Comercialização														
Comércio Exterior														
Serviços Financeiros														
Turismo														
FU23 - Administração Geral														
FU23 - Demais Subfunções														
Comunicações	0,00	0,00	0,00	0,00	0,00	0,00	0,00	0,00	0,00	0,00	0,00	0,00	0,00	0,00
Comunicações Postais														
Telecomunicações														
FU24 - Administração Geral														
FU24 - Demais Subfunções														
Energia	0,00	0,00	0,00	0,00	0,00	0,00	0,00	0,00	0,00	0,00	0,00	0,00	0,00	0,00
Conservação de Energia														
Energia Elétrica														
Combustíveis Minerais														
Biomassa														
FU25 - Administração Geral														
FU25 - Demais Subfunções														
Transporte	0,00	0,00	0,00	0,00	0,00	0,00	0,00	0,00	0,00	0,00	0,00	0,00	0,00	0,00
Transporte Aéreo														
Transporte Rodoviário														
Transporte Ferroviário														
Transporte Hidroviário														
Transportes Especiais														
FU26 - Administração Geral														
FU26 - Demais Subfunções														
Desporto e Lazer	0,00	0,00	0,00	0,00	0,00	0,00	0,00	0,00	0,00	0,00	0,00	0,00	0,00	0,00


Prefeitura Municipal de Terra Nova

Relatório Resumido de Execução Orçamentária
Prefeitura Municipal de Terra Nova - BA (Poder Executivo)
Orçamentos Fiscal e da Seguridade Social
CNPJ:
Exercício: 2024
Período de referência: 4º bimestre



Função/Subfunção - Intra	Execução da Despesa - Intra				DOTAÇÃO ATUALIZADA (a)	DESPESAS EMPENHADAS NO BIMESTRE	DESPESAS LIQUIDADAS NO BIMESTRE	DESPESAS LIQUIDADAS ATÉ O BIMESTRE (c)	%(d) III d)	SALDO (e) = (a-d)	INSCRITAS EM RESTOS A PAGAR NÃO PROCESSADOS (f)
	DOTAÇÃO INICIAL	% (III b)	SALDO (c) = (a-b)	% (d) III c)							
Desporto de Recreio											
Desporto Comunitário											
Lazer											
FUZ7 - Administração Geral											
FUZ7 - Demais Subfunções											
Encargos Especiais	0,00	0,00	0,00	0,00	0,00	0,00	0,00	0,00	0,00	0,00	0,00
Refinanciamento da Dívida Interna											
Refinanciamento da Dívida Externa											
Serviço da Dívida Interna											
Serviço da Dívida Externa											
Transferências											
Outros Encargos Especiais											
Transferências para a Educação Básica											
FUZ8 - Demais Subfunções											
Reserva de Contingência											

Prefeitura Municipal de Terra Nova

 Sistema de Informações Contábeis e Fiscais do Setor Público Brasileiro TESOURO NACIONAL	Relatório Resumido de Execução Orçamentária
	Prefeitura Municipal de Terra Nova - BA (Poder Executivo)
	Orçamentos Fiscal e da Seguridade Social
	CNPJ:
	Exercício: 2024
	Período de referência: 4º bimestre

RREO-Anexo 02 | Tabela 2.0 - Demonstrativo da Execução das Despesas por Função/Subfunção

Notas Explicativas	Valores
	31/08/2024
Notas Explicativas	-
Notas Explicativas	Publicado: 19/09/2024 http://www.terranova.ba.gov.br/diario

Prefeitura Municipal de Terra Nova

siconfi
TÉSAURO NACIONAL


Sistema de Informações Contábeis e Fiscais do Setor Público Brasileiro

Relatório Resumido de Execução Orçamentária
Prefeitura Municipal de Terra Nova - BA (Poder Executivo)
Orçamentos Fiscal e da Seguridade Social
CNPJ:
Exercício: 2024
Período de referência: 4º bimestre

RRR-ANEXO 03 | Tabela 3.2 - Demonstrativo da Receita Corrente Líquida - Municípios

Especificação	Evolução da Receita Realizada nos Últimos 12 Meses												TOTAL (ÚLTIMOS 12 MESES)	PREVISÃO ATUALIZADA 2024
	<MR-11>	<MR-10>	<MR-9>	<MR-8>	<MR-7>	<MR-6>	<MR-5>	<MR-4>	<MR-3>	<MR-2>	<MR-1>	<MR>		
RECEITAS CORRENTES (I)	3.999.620,47	3.635.851,53	4.717.485,23	5.432.100,05	5.608.081,97	4.497.733,45	4.671.458,91	6.365.079,52	5.645.095,00	5.647.809,38	4.957.858,12	61.020.069,98	70.551.000,00	
Impostos, Taxas e Contribuições de Melhoria	210.800,11	189.172,95	293.437,44	681.834,00	222.489,90	235.942,90	205.591,24	207.927,69	256.476,01	204.922,90	163.789,89	3.005.516,60	2.759.000,00	
IPRU	8.894,15	8.198,52	8.481,60	11.593,97	6.654,77	12.378,92	30.117,22	72.058,41	15.839,33	18.890,95	8.328,24	232.232,84	547.000,00	
ISS	51.918,95	63.348,32	131.086,27	98.523,87	50.031,39	46.010,00	30.938,26	29.800,39	79.741,08	89.093,83	47.393,67	771.858,48	571.000,00	
ITBI	0,00	0,00	15.000,00	0,00	0,00	0,00	0,00	0,00	0,00	2.842,76	0,00	301.145,43	11.000,00	
IRRF	57.451,15	9.956,64	7.200,81	465.982,05	121.629,46	86.145,68	93.360,99	112.701,79	92.051,08	123.847,71	108.469,95	1.494.951,76	1.100.000,00	
Outras Impostas, Taxas e Contribuições de Melhoria	93.116,16	98.699,47	121.609,96	107.141,55	28.977,28	32.008,30	30.134,19	11.124,85	14.131,11	21.356,59	12.667,91	635.600,07	500.000,00	
Contribuições	0,00	0,00	0,00	0,00	98.553,33	102.800,94	102.348,65	903.189,97	102.255,91	96.667,39	103.872,98	807.588,57	1.333.000,00	
Receita Agrícola	50.000,00	152.927,07	9.866,81	8.922,26	9.982,04	15.174,49	15.820,58	11.681,78	11.868,89	12.370,89	24.793,52	198.421,41	347.000,00	
Outras Receitas Agrícolas	50.000,00	152.927,07	9.866,81	8.922,26	9.982,04	15.174,49	15.820,58	11.681,78	11.868,89	12.370,89	24.793,52	198.421,41	347.000,00	
Receita Industrial														
Receita de Serviços														
Transferências Correntes	3.377.694,36	3.440.399,51	4.422.699,29	5.575.499,46	5.101.198,78	5.083.983,64	4.146.213,56	4.333.925,92	6.070.646,33	5.275.679,48	4.658.970,13	57.151.070,91	661.18.000,00	
Transferências de Fundebs	1.901.222,78	1.398.743,91	1.809.630,64	2.873.830,44	1.962.502,32	2.203.905,87	1.689.946,65	1.771.479,27	2.061.067,99	2.213.324,64	1.870.067,06	24.297.757,02	30.72.000,00	
Conta-Pare de FPM	425.894,28	519.957,73	389.273,83	631.917,95	487.482,65	464.535,50	429.591,51	954.871,81	411.799,15	470.887,24	451.278,81	5.739.427,78	6.445.000,00	
Conta-Pare do FPA	18.219,24	20.329,20	12.187,35	12.970,16	16.812,56	14.989,85	12.839,25	19.827,11	24.374,99	19.800,29	27.848,14	286.256,48	338.000,00	
Conta-Pare do ITR	2.274,03	9.695,79	87,69	82,08	171,53	13,96	255,10	65,40	22,48	454,01	4.883,98	17.956,53	10.000,00	
Transferências de LC nº 61/1989	2.284,97	3.111,17	2.549,22	2.773,31	2.979,91	2.261,02	2.267,19	2.653,47	3.793,30	3.303,11	4.470,21	37.252,39	50.000,00	
Transferências de FUNDEB	893.331,90	1.013.907,25	1.035.449,89	1.358.444,97	2.116.388,43	1.468.979,02	1.238.972,25	1.383.268,00	1.462.889,99	1.512.142,53	1.474.958,68	16.325.345,39	17.740.000,00	
Outras Receitas Correntes	83,19	460.160,00	1.542,67	197.000,00	486,00	458,17	779.570,00	601.100,00	2.367.962,92	86,00	911.100,00	10.840,00	10.840,00	
Outras Receitas Correntes	0,00	0,00	1.542,67	197.000,00	0,00	0,00	0,00	0,00	0,00	0,00	5.988,21	158.328,51	4.000,00	
DEDUÇÕES (II)	345.826,28	388.652,21	442.231,79	527.207,67	489.385,70	630.945,98	425.090,45	469.358,59	469.442,78	540.970,72	473.574,14	5.643.322,76	6.813.000,00	
Contrib. de Servidor para o Plano de Previdência														
Contribuições Financeiras entre Regimes Previdenciários														
Remuneração de Aplicações de Recursos Previdenciários														
Dedução de Receita para Formação do FUNDEB	345.826,28	388.652,21	442.231,79	527.207,67	489.385,70	630.945,98	425.090,45	469.358,59	469.442,78	540.970,72	473.574,14	5.643.322,76	6.813.000,00	
RECEITA CORRENTE LÍQUIDA (III) = (I - II)	3.653.894,19	3.247.199,32	4.275.253,44	5.547.790,99	4.922.703,25	4.777.116,89	4.025.643,00	4.202.100,32	5.883.286,74	5.106.820,63	4.484.288,98	55.379.744,22	63.738.000,00	
(-) Transferências obrigatórias da União relativas às emendas individuais (art. 166-A, § 1º, da CF) (IV)	0,00	0,00	0,00	0,00	0,00	0,00	0,00	0,00	0,00	0,00	0,00	1.500.000,00	1.500.000,00	
RECEITA CORRENTE LÍQUIDA AJUSTADA PARA CÁLCULO DOS LIMITES DE ENDOVAMENTO (V) = (III - IV)	3.653.894,19	3.247.199,32	4.275.253,44	5.547.790,99	4.922.703,25	4.777.116,89	4.025.643,00	4.202.100,32	5.883.286,74	5.106.820,63	4.484.288,98	53.879.744,22	62.238.000,00	
(-) Transferências obrigatórias da União relativas às emendas de bancada (art. 166, § 10, da CF) (VI)														
(-) Outras Deduções Constitucionais ou Legais (VII)														
RECEITA CORRENTE LÍQUIDA AJUSTADA PARA CÁLCULO DOS LIMITES DA DESPESA COM PESSOAL (VIII) = (V - VI - VII)	3.653.894,19	3.247.199,32	4.275.253,44	5.547.790,99	4.922.703,25	4.777.116,89	4.025.643,00	4.202.100,32	5.883.286,74	5.106.820,63	4.484.288,98	53.879.744,22	62.238.000,00	

Prefeitura Municipal de Terra Nova

 <p>Sistema de Informações Contábeis e Fiscais do Setor Público Brasileiro TESOURO NACIONAL</p>	Relatório Resumido de Execução Orçamentária
	Prefeitura Municipal de Terra Nova - BA (Poder Executivo)
	Orçamentos Fiscal e da Seguridade Social
	CNPJ:
	Exercício: 2024
	Período de referência: 4º bimestre

RREO-Anexo 03 | Tabela 3.2 - Demonstrativo da Receita Corrente Líquida - Municípios

Notas Explicativas	Valores
	31/08/2024
Notas Explicativas	-
Notas Explicativas	Publicado: 19/09/2024 http://www.terranova.ba.gov.br/diario

RREO-Anexo 04 | Tabela 4 - Demonstrativo das Receitas e Despesas Previdenciárias

Receitas Previdenciárias - RPPS - Fundo em Capitalização (Plano Previdenciário)	Execução da Receita	
	PREVISÃO ATUALIZADA (a)	RECEITAS REALIZADAS ATÉ O BIMESTRE (b)
Receitas	-	-
RECEITAS CORRENTES (I)	0,00	0,00
Receita de Contribuições dos Segurados	0,00	0,00
Ativo	0,00	0,00
Inativo	0,00	0,00
Pensionista	0,00	0,00
Receita de Contribuições Patronais	0,00	0,00
Ativo	0,00	0,00
Inativo	0,00	0,00
Pensionista	0,00	0,00
Receita Patrimonial	0,00	0,00
Receitas Imobiliárias	0,00	0,00
Receitas de Valores Mobiliários	0,00	0,00
Outras Receitas Patrimoniais	0,00	0,00
Receita de Serviços	0,00	0,00
Outras Receitas Correntes	0,00	0,00
Compensação Financeira entre os Regimes	0,00	0,00
Receita de Aportes Periódicos para Amortização de Déficit Atuarial do RPPS (II)	0,00	0,00
Demais Receitas Correntes	0,00	0,00
RECEITAS DE CAPITAL (III)	0,00	0,00
Alienação de Bens, Direitos e Ativos	0,00	0,00
Amortização de Empréstimos	0,00	0,00
Outras Receitas de Capital	0,00	0,00
TOTAL DAS RECEITAS DO FUNDO EM CAPITALIZAÇÃO (IV) = (I + III - II)	0,00	0,00

Prefeitura Municipal de Terra Nova




Relatório Resumido de Execução Orçamentária
 Prefeitura Municipal de Terra Nova - BA (Poder Executivo)
 Orçamentos Fiscal e da Seguridade Social
 CNPJ: _____
 Exercício: 2024
 Período de referência: 4º bimestre

RREO-Anexo 04 | Tabela 4 - Demonstrativo das Receitas e Despesas Previdenciárias

Despesas Previdenciárias - RPPS - Fundo em Capitalização (Plano Previdenciário)	Execução da Despesa				INSCRITAS EM RESTOS A PAGAR NÃO PROCESSADOS NO EXERCÍCIO (g)
	DOTAÇÃO ATUALIZADA (c)	DESPESAS EMPENHADAS ATÉ O BIMESTRE (d)	DESPESAS LIQUIDADAS ATÉ O BIMESTRE (e)	DESPESAS PAGAS ATÉ O BIMESTRE (f)	
Benefícios	0,00	0,00	0,00	0,00	0,00
Aposentadorias					
Pensões por Morte					
Outras Despesas Previdenciárias	0,00	0,00	0,00	0,00	0,00
Compensação Financeira entre os Regimes					
Demais Despesas Previdenciárias					
TOTAL DAS DESPESAS DO FUNDO EM CAPITALIZAÇÃO (V)	0,00	0,00	0,00	0,00	0,00
RESULTADO PREVIDENCIÁRIO - FUNDO EM CAPITALIZAÇÃO (VI) = (IV - V)					

Prefeitura Municipal de Terra Nova

 <p>Sistema de Informações Contábeis e Fiscais do Setor Público Brasileiro</p> <p>TESOURO NACIONAL</p>	Relatório Resumido de Execução Orçamentária
	Prefeitura Municipal de Terra Nova - BA (Poder Executivo)
	Orçamentos Fiscal e da Seguridade Social
	CNPJ:
	Exercício: 2024
	Período de referência: 4º bimestre

RREO-Anexo 04 | Tabela 4 - Demonstrativo das Receitas e Despesas Previdenciárias

Recursos RPPS Arrecadados em Exercícios Anteriores	Previsão Orçamentária
	PREVISÃO ORÇAMENTÁRIA
Recursos RPPS Arrecadados em Exercícios Anteriores	-
VALOR	

RREO-Anexo 04 | Tabela 4 - Demonstrativo das Receitas e Despesas Previdenciárias

Reserva Orçamentária do RPPS	Previsão Orçamentária
	PREVISÃO ORÇAMENTÁRIA
Reserva Orçamentária do RPPS	-
VALOR	

RREO-Anexo 04 | Tabela 4 - Demonstrativo das Receitas e Despesas Previdenciárias

Aportes de Recursos para o Fundo em Capitalização do RPPS	Aportes de Recursos
	APORTES REALIZADOS
Aportes de Recursos para o Fundo em Capitalização do RPPS	-
Plano de Amortização - Contribuição Patronal Suplementar	
Plano de Amortização - Aporte Periódico de Valores Predefinidos	
Outros Aportes para o RPPS	
Recursos para Cobertura de Déficit Financeiro	

RREO-Anexo 04 | Tabela 4 - Demonstrativo das Receitas e Despesas Previdenciárias

Bens e Direitos do RPPS (Fundo em Capitalização)	Período de Referência
	SALDO ATUAL
Bens e Direitos do RPPS (Fundo em Capitalização)	-
Caixa e Equivalentes de Caixa	
Investimentos e Aplicações	
Outros Bens e Direitos	

RREO-Anexo 04 | Tabela 4 - Demonstrativo das Receitas e Despesas Previdenciárias

Receitas Previdenciárias - RPPS - Fundo em Repartição (Plano Financeiro)	Execução da Receita	
	PREVISÃO ATUALIZADA (a)	RECEITAS REALIZADAS ATÉ O BIMESTRE (b)
Receitas	-	-
RECEITAS CORRENTES (VII)	0,00	0,00
Receita de Contribuições dos Segurados	0,00	0,00
Ativo		
Inativo		
Pensionista		
Receita de Contribuições Patronais	0,00	0,00
Ativo		
Inativo		
Pensionista		
Receita Patrimonial	0,00	0,00
Receitas Imobiliárias		
Receitas de Valores Mobiliários		
Outras Receitas Patrimoniais		
Receita de Serviços		
Outras Receitas Correntes	0,00	0,00
Compensação Financeira entre os Regimes		
Demais Receitas Correntes		
RECEITAS DE CAPITAL (VIII)	0,00	0,00
Alienação de Bens, Direitos e Ativos		
Amortização de Empréstimos		
Outras Receitas de Capital		
TOTAL DAS RECEITAS DO FUNDO EM REPARTIÇÃO (IX) = (VII + VIII)	0,00	0,00

Prefeitura Municipal de Terra Nova




Sistema de Informações Contábeis e Fiscais do Setor Público Brasileiro
TESOURO NACIONAL

Relatório Resumido de Execução Orçamentária
Prefeitura Municipal de Terra Nova - BA (Poder Executivo)
Orçamentos Fiscal e da Seguridade Social
CNPJ:
Exercício: 2024
Período de referência: 4º bimestre

RREO-Anexo 04 | Tabela 4 - Demonstrativo das Receitas e Despesas Previdenciárias

Despesas	Execução da Despesa				INSCRITAS EM RESTOS A PAGAR NÃO PROCESSADOS NO EXERCÍCIO (g)
	DOTAÇÃO ATUALIZADA (c)	DESPESAS EMPENHADAS ATÉ O BIMESTRE (d)	DESPESAS LIQUIDADAS ATÉ O BIMESTRE (e)	DESPESAS PAGAS ATÉ O BIMESTRE (f)	
Despesas Previdenciárias - RPPS - Fundo em Repartição (Plano Financeiro)	-	-	-	-	-
Benefícios	0,00	0,00	0,00	0,00	0,00
Aposentadorias					
Pensões por Morte					
Outras Despesas Previdenciárias	0,00	0,00	0,00	0,00	0,00
Compensação Financeira entre os Regimes					
Demais Despesas Previdenciárias					
TOTAL DAS DESPESAS DO FUNDO EM REPARTIÇÃO (X)	0,00	0,00	0,00	0,00	0,00
RESULTADO PREVIDENCIÁRIO - FUNDO EM REPARTIÇÃO (XI) = (IX - X)					

Prefeitura Municipal de Terra Nova

 <p>Sistema de Informações Contábeis e Fiscais do Setor Público Brasileiro TESOURO NACIONAL</p>	Relatório Resumido de Execução Orçamentária
	Prefeitura Municipal de Terra Nova - BA (Poder Executivo)
	Orçamentos Fiscal e da Seguridade Social
	CNPJ:
	Exercício: 2024
	Período de referência: 4º bimestre

RREO-Anexo 04 | Tabela 4 - Demonstrativo das Receitas e Despesas Previdenciárias

Aportes de Recursos para o Fundo em Repartição do RPPS	Aportes de Recursos
	APORTES REALIZADOS
Aportes de Recursos para o Fundo em Repartição do RPPS	-
Recursos para Cobertura de Insuficiências Financeiras	
Recursos para Formação de Reserva	

RREO-Anexo 04 | Tabela 4 - Demonstrativo das Receitas e Despesas Previdenciárias

Bens e Direitos do RPPS (Fundo em Repartição)	Período de Referência
	SALDO ATUAL
Bens e Direitos do RPPS (Fundo em Repartição)	-
Caixa e Equivalentes de Caixa	
Investimentos e Aplicações	
Outros Bens e Direitos	

RREO-Anexo 04 | Tabela 4 - Demonstrativo das Receitas e Despesas Previdenciárias

Receitas da Administração - RPPS	Execução da Receita	
	PREVISÃO ATUALIZADA (a)	RECEITAS REALIZADAS ATÉ O BIMESTRE (b)
Receitas da Administração - RPPS	-	-
RECEITAS CORRENTES		
TOTAL DAS RECEITAS DA ADMINISTRAÇÃO RPPS - (XII)	0,00	0,00

Prefeitura Municipal de Terra Nova




Relatório Resumido de Execução Orçamentária
 Prefeitura Municipal de Terra Nova - BA (Poder Executivo)
 Orçamentos Fiscal e da Seguridade Social
 CNPJ: _____
 Exercício: 2024
 Período de referência: 4º bimestre

RRRO-Anexo 04 | Tabela 4 - Demonstrativo das Receitas e Despesas Previdenciárias

Despesas da Administração - RPPS	Execução da Despesa				INSCRITAS EM RESTOS A PAGAR NÃO PROCESSADOS NO EXERCÍCIO (g)
	DOTAÇÃO ATUALIZADA (c)	DESPESAS EMPENHADAS ATÉ O BIMESTRE (f)	DESPESAS LIQUIDADAS ATÉ O BIMESTRE (e)	DESPESAS PAGAS ATÉ O BIMESTRE (i)	
DESPESAS CORRENTES (XII)	0,00	0,00	0,00	0,00	0,00
Pessoal e Encargos Sociais					
Demais Despesas Correntes					
DESPESAS DE CAPITAL (XIV)	0,00	0,00	0,00	0,00	0,00
TOTAL DAS DESPESAS DA ADMINISTRAÇÃO RPPS (XV) = (XII + XIV)					
RESULTADO DA ADMINISTRAÇÃO RPPS (XVI) = (XII - XV)					

Prefeitura Municipal de Terra Nova

 <p style="font-size: 8px;">Sistema de Informações Contábeis e Fiscais do Setor Público Brasileiro</p> <p style="font-weight: bold; font-size: 8px;">TESOURO NACIONAL</p>	Relatório Resumido de Execução Orçamentária
	Prefeitura Municipal de Terra Nova - BA (Poder Executivo)
	Orçamentos Fiscal e da Seguridade Social
	CNPJ:
	Exercício: 2024
Período de referência: 4º bimestre	

RREO-Anexo 04 | Tabela 4 - Demonstrativo das Receitas e Despesas Previdenciárias

Bens e Direitos - Administração do RPPS	Período de Referência
	SALDO ATUAL
Bens e Direitos - Administração do RPPS	-
Caixa e Equivalentes de Caixa	
Investimentos e Aplicações	
Outros Bens e Direitos	

RREO-Anexo 04 | Tabela 4 - Demonstrativo das Receitas e Despesas Previdenciárias

Receitas Previdenciárias (Benefícios Mantidos Pelo Tesouro)	Execução da Receita	
	PREVISÃO ATUALIZADA (a)	RECEITAS REALIZADAS ATÉ O BIMESTRE (b)
Receitas Previdenciárias (Benefícios Mantidos Pelo Tesouro)	-	-
Contribuições dos Servidores		
Demais Receitas Previdenciárias		
TOTAL DAS RECEITAS (BENEFÍCIOS MANTIDOS PELO TESOURO) (XVII)	0,00	0,00

Prefeitura Municipal de Terra Nova




Sistema de Informações Contábeis e Fiscais do Setor Público Brasileiro
TESOURO NACIONAL

Relatório Resumido de Execução Orçamentária
Prefeitura Municipal de Terra Nova - BA (Poder Executivo)
Orçamentos Fiscal e da Seguridade Social
CNPJ:
Exercício: 2024
Período de referência: 4º bimestre

RRR-ANEXO 04 | Tabela 4 - Demonstrativo das Receitas e Despesas Previdenciárias

Despesas Previdenciárias (Benefícios Mantidos Pelo Tesouro)	Execução da Despesa			INSCRITAS EM RESTOS A PAGAR NÃO PROCESSADOS NO EXERCÍCIO (g)
	DOTAÇÃO ATUALIZADA (c)	DESPESAS EMPENHADAS ATÉ O BIMESTRE (d)	DESPESAS LIQUIDADAS ATÉ O BIMESTRE (e)	
Despesas Previdenciárias (Benefícios Mantidos Pelo Tesouro)	-	-	-	-
Aposentadorias				
Pensões				
Outras Despesas Previdenciárias				
TOTAL DAS DESPESAS (BENEFÍCIOS MANTIDOS PELO TESOUREIRO) (XVIII)	0,00	0,00	0,00	0,00
RESULTADO DOS BENEFÍCIOS MANTIDOS PELO TESOUREIRO (XIX) = (XVII - XVIII)				0,00

Prefeitura Municipal de Terra Nova

 <p>Sistema de Informações Contábeis e Fiscais do Setor Público Brasileiro TESOURO NACIONAL</p>	Relatório Resumido de Execução Orçamentária
	Prefeitura Municipal de Terra Nova - BA (Poder Executivo)
	Orçamentos Fiscal e da Seguridade Social
	CNPJ:
	Exercício: 2024
	Período de referência: 4º bimestre

RREO-Anexo 04 | Tabela 4 - Demonstrativo das Receitas e Despesas Previdenciárias

Notas Explicativas	Valores
	31/08/2024
Notas Explicativas	-
Notas Explicativas	-

RREO-Anexo 06 | Tabela 6.3 - Demonstrativo dos Resultados Primário e Nominal - Municípios

Cálculo Acima da Linha - Receitas Primárias	Receita Orçamentária	
	PREVISÃO ATUALIZADA	Até o Bimestre / 2024 RECEITAS REALIZADAS (a)
Cálculo Acima da Linha - Receitas Primárias	-	-
RECEITAS CORRENTES (EXCETO FONTES RPPS) (I)	63.728.000,00	38.660.992,19
Impostos, Taxas e Contribuições de Melhoria	2.759.000,00	1.701.424,83
IPTU	547.000,00	185.982,20
ISS	571.000,00	421.543,11
ITBI	11.000,00	14.518,26
IRRF	1.100.000,00	864.391,31
Outros Impostos, Taxas e Contribuições de Melhoria	530.000,00	214.989,95
Contribuições	1.303.000,00	807.588,57
Receita Patrimonial	347.000,00	113.762,71
Aplicações Financeiras (II)	347.000,00	113.762,71
Outras Receitas Patrimoniais	0,00	0,00
Transferências Correntes	59.305.000,00	36.037.242,72
Cota-Parte do FPM	25.318.000,00	13.561.450,36
Cota-Parte do ICMS	5.156.000,00	3.016.619,63
Cota-Parte do IPVA	270.000,00	161.984,18
Cota-Parte do ITR	8.000,00	5.451,60
Transferências da LC nº 61/1989	35.000,00	26.031,72
Transferências do FUNDEB	17.716.000,00	12.104.406,51
Outras Transferências Correntes	10.802.000,00	7.161.298,72
Demais Receitas Correntes	14.000,00	973,36
Outras Receitas Financeiras (III)	0,00	0,00
Receitas Correntes Restantes	14.000,00	973,36
RECEITAS PRIMÁRIAS CORRENTES (EXCETO FONTES RPPS) (IV) = (I - (II + III))	63.381.000,00	38.547.229,48
RECEITAS PRIMÁRIAS CORRENTES (COM FONTES RPPS) (V)	0,00	0,00
RECEITAS NÃO PRIMÁRIAS CORRENTES (COM FONTES RPPS) (VI)	0,00	0,00
RECEITAS DE CAPITAL (EXCETO FONTES RPPS) (VII)	47.844.000,00	10.805.369,80
Operações de Crédito (VIII)	23.922.000,00	5.402.684,90
Amortização de Empréstimos (IX)	0,00	0,00
Alienação de Bens	200.000,00	514.000,00
Receitas de Alienação de Investimentos Temporários (X)		
Receitas de Alienação de Investimentos Permanentes (XI)		
Outras Aliações de Bens	200.000,00	514.000,00
Transferências de Capital	23.722.000,00	4.888.684,90
Convênios	19.822.000,00	4.252.008,41
Outras Transferências de Capital	3.900.000,00	636.676,49
Outras Receitas de Capital	0,00	0,00
Outras Receitas de Capital Não Primárias (XII)		
Outras Receitas de Capital Primárias		
RECEITAS PRIMÁRIAS DE CAPITAL (EXCETO FONTES RPPS) (XIII) = (VII - (VIII + IX + X + XI + XII))	23.922.000,00	5.402.684,90
RECEITAS PRIMÁRIAS DE CAPITAL (COM FONTES RPPS) (XIV)		
RECEITAS NÃO PRIMÁRIAS DE CAPITAL (COM FONTES RPPS) (XV)		
RECEITA PRIMÁRIA TOTAL (XVI) = (IV + V + XIII + XIV)	87.303.000,00	43.949.914,38
RECEITA PRIMÁRIA TOTAL (EXCETO FONTES RPPS) (XVII) = (IV + XIII)	87.303.000,00	43.949.914,38

Prefeitura Municipal de Terra Nova



siconfi
Sistema de Informações
Contábeis e Fiscais
do Setor Público Brasileiro


TESOURO NACIONAL

Relatório Resumido de Execução Orçamentária
Prefeitura Municipal de Terra Nova - BA (Poder Executivo)
Orçamentos Fiscal e da Seguridade Social
CNPJ:
Exercício: 2024
Período de referência: 4º bimestre

RRR-ANEXO 06 | Tabela 6.3 - Demonstrativo dos Resultados Primário e Nominal - Municípios

Cálculo Acima da Linha - Despesas Primárias	Despesa Orçamentária					
	DOTAÇÃO ATUALIZADA	DESPESAS EMPENHADAS	DESPESAS LIQUIDADAS	DESPESAS PAGAS (a)	RESTOS A PAGAR PROCESSADOS PAGOS (b)	RESTOS A PAGAR NÃO PROCESSADOS LIQUIDADOS
Cálculo Acima da Linha - Despesas Primárias						
DESPESAS CORRENTES (EXCETO FONTES RPPS) (XVIII)	63.159.177,00	56.826.529,17	40.597.976,94	37.064.220,11	529.467,54	89.407,36
Pessoal e Encargos Sociais	39.875.825,00	33.781.766,58	22.797.268,78	21.526.823,15	12.232,64	-
Juros e Encargos da Dívida (XIX)	-	-	-	-	-	-
Outras Despesas Correntes	27.283.352,00	23.044.762,59	17.800.608,16	15.537.396,96	517.234,90	89.407,36
DESPESAS PRIMÁRIAS CORRENTES (EXCETO FONTES RPPS) (XX) = (XVIII - XIX)	63.159.177,00	56.826.529,17	40.597.976,94	37.064.220,11	529.467,54	89.407,36
DESPESAS PRIMÁRIAS CORRENTES (COM FONTES RPPS) (XXI)	-	-	-	-	-	-
DESPESAS NÃO PRIMÁRIAS CORRENTES (COM FONTES RPPS) (XXII)	-	-	-	-	-	-
DESPESAS DE CAPITAL (EXCETO FONTES RPPS) (XXIII)	24.306.323,00	11.807.774,23	7.143.035,56	6.160.861,43	247.327,02	0,00
Investimentos	22.014.823,00	9.516.424,23	4.971.647,92	3.989.473,79	247.327,02	0,00
Inversões Financeiras	0,00	0,00	0,00	0,00	0,00	0,00
Concessão de Empréstimos e Financiamentos (XXIV)	-	-	-	-	-	-
Aquisição de Título de Capital já Integralizado (XXV)	-	-	-	-	-	-
Aquisição de Título de Crédito (XXVI)	-	-	-	-	-	-
Demais Inversões Financeiras	-	-	-	-	-	-
DESPESAS PRIMÁRIAS DE CAPITAL (EXCETO FONTES RPPS) (XXVII) = (XXIII - (XXIV + XXV + XXVI + XXVII))	2.291.500,00	2.291.350,00	2.171.387,64	2.171.387,64	0,00	0,00
Amortização da Dívida (XXVIII)	22.014.823,00	9.516.424,23	4.971.647,92	3.989.473,79	247.327,02	0,00
RESERVA DE CONTINGÊNCIA (XXIX)	640.000,00	-	-	-	-	-
DESPESAS PRIMÁRIAS DE CAPITAL (COM FONTES RPPS) (XXX)	-	-	-	-	-	-
DESPESAS NÃO PRIMÁRIAS DE CAPITAL (COM FONTES RPPS) (XXXI)	-	-	-	-	-	-
DESPESA PRIMÁRIA TOTAL (XXXII) = (XX + XXI + XXVIII + XXIX + XXX)	85.814.000,00	66.342.953,40	45.599.524,86	41.053.693,90	776.794,56	89.407,36
DESPESA PRIMÁRIA TOTAL (EXCETO FONTES RPPS) (XXXIII) = (XX + XXIII + XXX)	85.814.000,00	66.342.953,40	45.599.524,86	41.053.693,90	776.794,56	89.407,36

Prefeitura Municipal de Terra Nova

 <p>Sistema de Informações Contábeis e Fiscais do Setor Público Brasileiro TESOURO NACIONAL</p>	Relatório Resumido de Execução Orçamentária
	Prefeitura Municipal de Terra Nova - BA (Poder Executivo)
	Orçamentos Fiscal e da Seguridade Social
	CNPJ:
	Exercício: 2024
	Período de referência: 4º bimestre

RREO-Anexo 06 | Tabela 6.3 - Demonstrativo dos Resultados Primário e Nominal - Municípios

Resultado Primário - Acima da Linha	Até o Bimestre / 2024
	VALOR
Resultado Primário - Acima da Linha	-
RESULTADO PRIMÁRIO (COM RPPS) - Acima da Linha (XXXIV) = (XV1a - (XXX11a + XXX11b + XXX11c))	2.030.018,56
RESULTADO PRIMÁRIO (SEM RPPS) - Acima da Linha (XXXV) = (XV11a - (XXX111a + XXX111b + XXX111c))	2.030.018,56

RREO-Anexo 06 | Tabela 6.3 - Demonstrativo dos Resultados Primário e Nominal - Municípios

Meta Fiscal para o Resultado Primário	Meta Fixada na LDO
	VALOR CORRENTE
Meta Fiscal para o Resultado Primário	-
Meta fixada no Anexo de Metas Fiscais da LDO para o exercício de referência	11.237,04

RREO-Anexo 06 | Tabela 6.3 - Demonstrativo dos Resultados Primário e Nominal - Municípios

Juros Nominais	Até o Bimestre / 2024
	VALOR INCORRIDO
Juros Nominais	-
Juros, Encargos e Variações Monetárias Ativos (Exceto RPPS) (XXXVI)	113.762,71
Juros, Encargos e Variações Monetárias Passivos (Exceto RPPS) (XXXVII)	

RREO-Anexo 06 | Tabela 6.3 - Demonstrativo dos Resultados Primário e Nominal - Municípios

Resultado Nominal - Acima da Linha	Até o Bimestre / 2024
	VALOR
Resultado Nominal - Acima da Linha	-
RESULTADO NOMINAL (SEM RPPS) - Acima da Linha (XXXVIII) = XXXV + (XXXVI - XXXVII)	2.143.781,27

RREO-Anexo 06 | Tabela 6.3 - Demonstrativo dos Resultados Primário e Nominal - Municípios

Cálculo Abaixo da Linha - Resultado Nominal	Saldo	
	Em 31/12/2023 (a)	Até o Bimestre 2024 (b)
Cálculo Abaixo da Linha - Resultado Nominal	-	-
DÍVIDA CONSOLIDADA (XXXIX)	36.799.286,98	34.627.899,34
DEDUÇÕES (XL)	-2.287.595,85	-1.334.928,99
Disponibilidade de Caixa	-2.287.595,85	-1.334.928,99
Disponibilidade de Caixa Bruta	2.240.721,45	3.079.217,27
(-) Restos a Pagar Processados (XLI)	2.044.519,93	1.267.725,37
(-) Depósitos Restituíveis e Valores Vinculados	2.483.797,37	3.146.420,89
Demais Haveres Financeiros	0,00	0,00
DÍVIDA CONSOLIDADA LÍQUIDA (XLII) = (XXXIX - XL)	39.086.882,83	35.962.828,33

RREO-Anexo 06 | Tabela 6.3 - Demonstrativo dos Resultados Primário e Nominal - Municípios

Resultado Nominal - Abaixo da Linha	Até o Bimestre / 2024
	VALOR
Resultado Nominal - Abaixo da Linha	-
RESULTADO NOMINAL (SEM RPPS) - Abaixo da Linha (XLIII) = (XLIIa - XLIIb)	3.124.054,50


RREO-Anexo 06 | Tabela 6.3 - Demonstrativo dos Resultados Primário e Nominal - Municípios

Meta Fiscal para o Resultado Nominal	Meta Fixada na LDO
	VALOR CORRENTE
Meta Fiscal para o Resultado Nominal	-
Meta fixada no Anexo de Metas Fiscais da LDO para o exercício de referência	-1.435.457,70

RREO-Anexo 06 | Tabela 6.3 - Demonstrativo dos Resultados Primário e Nominal - Municípios

Ajuste Metodológico	Até o Bimestre / 2024
	VALOR
Ajuste Metodológico	-
VARIAÇÃO DO SALDO DE RPP (XLIV) = (XLIIb - XLIIa)	776.794,56
RECEITA DE ALIENAÇÃO DE INVESTIMENTOS PERMANENTES (XLV) = (XI)	
VARIAÇÃO CAMBIAL (XLVI)	
VARIAÇÃO DO SALDO DE PRECATÓRIOS INTEGRANTES DA DC (XLVII)	
VARIAÇÃO DO SALDO DAS DEMAIS OBRIGAÇÕES INTEGRANTES DA DC (XLVIII)	
OUTROS AJUSTES (XLIX)	1.757.067,79
RESULTADO NOMINAL (SEM RPPS) AJUSTADO - Abaixo da Linha (L) = (XLIII + (XLIV - XLV + XLVI + XLVII + XLVIII) +/- (XLIX))	2.143.781,27

Prefeitura Municipal de Terra Nova

 <p style="font-size: 8px;">Sistema de Informações Contábeis e Fiscais do Setor Público Brasileiro TESOURO NACIONAL</p>	Relatório Resumido de Execução Orçamentária
	Prefeitura Municipal de Terra Nova - BA (Poder Executivo)
	Orçamentos Fiscal e da Seguridade Social
	CNPJ:
	Exercício: 2024
	Período de referência: 4º bimestre

RREO-Anexo 06 | Tabela 6.3 - Demonstrativo dos Resultados Primário e Nominal - Municípios

Resultado Primário - Abaixo da Linha	Até o Bimestre / 2024
	VALOR
Resultado Primário - Abaixo da Linha	-
RESULTADO PRIMÁRIO (SEM RPPS) - Abaixo da Linha (LI) = (L) - (XXXVI - XXXVII)	2.030.018,56

RREO-Anexo 06 | Tabela 6.3 - Demonstrativo dos Resultados Primário e Nominal - Municípios

Informações Adicionais	PREVISÃO ORÇAMENTÁRIA
	PREVISÃO ORÇAMENTÁRIA
Informações Adicionais	-
SALDO DE EXERCÍCIOS ANTERIORES	
Recursos Arrecadados em Exercícios Anteriores - RPPS	
Superávit Financeiro Utilizado para Abertura e Reabertura de Créditos Adicionais	
RESERVA ORÇAMENTÁRIA DO RPPS	

RREO-Anexo 06 | Tabela 6.3 - Demonstrativo dos Resultados Primário e Nominal - Municípios

Notas Explicativas	Valores
	31/08/2024
Notas Explicativas	-
Notas Explicativas	Publicado: 19/09/2024 http://www.terranova.ba.gov.br/diario

Prefeitura Municipal de Terra Nova



siconfi
TÉSORO NACIONAL

Sistema de Informações
 Contábeis e Fiscais
 do Setor Público Brasileiro

Relatório Resumido de Execução Orçamentária
Prefeitura Municipal de Terra Nova - BA (Poder Executivo)
Orçamentos Fiscal e da Seguridade Social
CNPJ:
Exercício: 2024
Período de referência: 4º bimestre


RREO-Anexo 07 | Tabela 7.0 - Demonstrativo dos Restos à Pagar por Poder e Órgão - Municípios

Poder/Órgão	RESTOS A PAGAR PROCESSADOS						RESTOS A PAGAR NÃO PROCESSADOS						Saldo Total L = (e + k)
	Inscritos		Cancelados (g)		Saldo e = (a + b) - (c + d)		Inscritos		Cancelados (h)		Saldo k = (f + g) - (i + j)		
	Em Exercício Anterior (a)	Em 31 de dezembro de 2023 (b)	Pagos (c)	Em 31 de dezembro de 2023 (d)	Em Exercícios Anteriores (f)	Em 31 de dezembro de 2023 (g)	Em Exercícios Anteriores (i)	Em 31 de dezembro de 2023 (h)	Liquidados (i)	Pagos (j)	Cancelados (j)	Saldo Total L = (e + k)	
RESTOS A PAGAR (EXCETO INTRA-ORÇAMENTÁRIOS) (I)	1.079.078,00	965.441,13	776.794,56	0,00	1.267.726,37	89.407,36	508.456,78	89.407,36	89.407,36	89.407,36	0,00	508.456,78	1.776.182,15
PODER EXECUTIVO	1.079.078,00	965.441,13	776.794,56	0,00	1.267.726,37	89.407,36	508.456,78	89.407,36	89.407,36	89.407,36	0,00	508.456,78	1.776.182,15
PODER LEGISLATIVO	0,00	0,00	0,00	0,00	0,00	0,00	0,00	0,00	0,00	0,00	0,00	0,00	0,00
Câmara Municipal	0,00	0,00	0,00	0,00	0,00	0,00	0,00	0,00	0,00	0,00	0,00	0,00	0,00
Tribunal de Contas do Município	0,00	0,00	0,00	0,00	0,00	0,00	0,00	0,00	0,00	0,00	0,00	0,00	0,00
RESTOS A PAGAR (INTRA-ORÇAMENTÁRIOS) (II)	0,00	0,00	0,00	0,00	0,00	0,00	0,00	0,00	0,00	0,00	0,00	0,00	0,00
TOTAL (III) = (I + II)	1.079.078,00	965.441,13	776.794,56	0,00	1.267.726,37	89.407,36	508.456,78	89.407,36	89.407,36	89.407,36	0,00	508.456,78	1.776.182,15

RREO-Anexo 07 | Tabela 7.0 - Demonstrativo dos Restos à Pagar por Poder e Órgão - Municípios

Poder/Órgão - Intra	RESTOS A PAGAR PROCESSADOS						RESTOS A PAGAR NÃO PROCESSADOS						Saldo Total L = (e + k)
	Inscritos		Cancelados (g)		Saldo e = (a + b) - (c + d)		Inscritos		Cancelados (h)		Saldo k = (f + g) - (i + j)		
	Em Exercício Anterior (a)	Em 31 de dezembro de 2023 (b)	Pagos (c)	Em 31 de dezembro de 2023 (d)	Em Exercícios Anteriores (f)	Em 31 de dezembro de 2023 (g)	Em Exercícios Anteriores (i)	Em 31 de dezembro de 2023 (h)	Liquidados (i)	Pagos (j)	Cancelados (j)	Saldo Total L = (e + k)	
RESTOS A PAGAR (EXCETO INTRA-ORÇAMENTÁRIOS) (I)	0,00	0,00	0,00	0,00	0,00	0,00	0,00	0,00	0,00	0,00	0,00	0,00	0,00
PODER EXECUTIVO	0,00	0,00	0,00	0,00	0,00	0,00	0,00	0,00	0,00	0,00	0,00	0,00	0,00
PODER LEGISLATIVO	0,00	0,00	0,00	0,00	0,00	0,00	0,00	0,00	0,00	0,00	0,00	0,00	0,00
Câmara Municipal	0,00	0,00	0,00	0,00	0,00	0,00	0,00	0,00	0,00	0,00	0,00	0,00	0,00
Tribunal de Contas do Município	0,00	0,00	0,00	0,00	0,00	0,00	0,00	0,00	0,00	0,00	0,00	0,00	0,00

Prefeitura Municipal de Terra Nova

 <p>Sistema de Informações Contábeis e Fiscais do Setor Público Brasileiro TESOURO NACIONAL</p>	Relatório Resumido de Execução Orçamentária
	Prefeitura Municipal de Terra Nova - BA (Poder Executivo)
	Orçamentos Fiscal e da Seguridade Social
	CNPJ:
	Exercício: 2024
	Período de referência: 4º bimestre

RREO-Anexo 07 | Tabela 7.0 - Demonstrativo dos Restos à Pagar por Poder e Órgão - Municípios

Notas Explicativas	Valores
	31/08/2024
Notas Explicativas	-
Notas Explicativas	Publicado: 19/09/2024 http://www.terranova.ba.gov.br/diario

RREO-Anexo 13 | Tabela 13.0 - Demonstrativo das Parcerias Público-Privadas

Impactos das Contratações de PPP	Especificação de PPP	
	SALDO TOTAL EM 31 DE DEZEMBRO DO EXERCÍCIO ANTERIOR	SALDO FINAL ATÉ O BIMESTRE
Impactos das Contratações de PPP	-	-
TOTAL DE ATIVOS	0,00	0,00
Ativos Constituídos pela SPE		
TOTAL DE PASSIVOS	0,00	0,00
Obrigações decorrentes de Ativos Constituídos pela SPE		
Provisões de PPP		
Outros Passivos		
ATOS POTENCIAIS PASSIVOS	0,00	0,00
Obrigações Contratuais		
Riscos não Provisionados		
Garantias Concedidas		
Outros Passivos Contingentes		

Prefeitura Municipal de Terra Nova

 <p>Sistema de Informações Contábeis e Fiscais do Setor Público Brasileiro</p> <p>TESOURO NACIONAL</p>	Relatório Resumido de Execução Orçamentária
	Prefeitura Municipal de Terra Nova - BA (Poder Executivo)
	Orçamentos Fiscal e da Seguridade Social
	CNPJ:
	Exercício: 2024
Período de referência: 4º bimestre	

RREO-Anexo 13 | Tabela 13.0 - Demonstrativo das Parcerias Público-Privadas | Do Ente Federado, exceto estatais não dependentes - Contratadas (I.1)

Despesas de PPP do Ente Federado, exceto estatais não dependentes - Contratadas (I.1)	Despesas de PPP						
	EXERCÍCIO ANTERIOR	EXERCÍCIO CORRENTE (EC)	<EC + 1>	<EC + 2>	<EC + 3>	<EC + 4>	<EC + 5>

RREO-Anexo 13 | Tabela 13.0 - Demonstrativo das Parcerias Público-Privadas | Do Ente Federado, exceto estatais não dependentes - A Contratar (I.2)

Despesas de PPP do Ente Federado, exceto estatais não dependentes - A Contratar (I.2)	Despesas de PPP						
	EXERCÍCIO ANTERIOR	EXERCÍCIO CORRENTE (EC)	<EC + 1>	<EC + 2>	<EC + 3>	<EC + 4>	<EC + 5>

RREO-Anexo 13 | Tabela 13.0 - Demonstrativo das Parcerias Público-Privadas | Das Estatais Não-Dependentes (II.1)

Despesas de PPP das Estatais Não-Dependentes - Contratadas (II.1)	Despesas de PPP						
	EXERCÍCIO ANTERIOR	EXERCÍCIO CORRENTE (EC)	<EC + 1>	<EC + 2>	<EC + 3>	<EC + 4>	<EC + 5>


RREO-Anexo 13 | Tabela 13.0 - Demonstrativo das Parcerias Público-Privadas | Das Estatais Não Dependentes - A Contratar (II.2)

Despesas de PPP das Estatais Não-Dependentes - A Contratar (II.2)	Despesas de PPP						
	EXERCÍCIO ANTERIOR	EXERCÍCIO CORRENTE (EC)	<EC + 1>	<EC + 2>	<EC + 3>	<EC + 4>	<EC + 5>

RREO-Anexo 13 | Tabela 13.0 - Demonstrativo das Parcerias Público-Privadas

Total das Despesas de PPP	Despesas de PPP						
	EXERCÍCIO ANTERIOR	EXERCÍCIO CORRENTE (EC)	<EC + 1>	<EC + 2>	<EC + 3>	<EC + 4>	<EC + 5>
TOTAL DAS DESPESAS DE PPP DO ENTE FEDERADO (I) = (I.1 + I.2)							
TOTAL DAS DESPESAS DE PPP DAS ESTATAIS NÃO-DEPENDENTES (II) = (II.1 + II.2)							
TOTAL DAS DESPESAS DE PPP (III) = (I + II)							
RECEITA CORRENTE LÍQUIDA (RCL) (IV)							
TOTAL DAS DESPESAS CONSIDERADAS PARA O LIMITE = (I)							
TOTAL DAS DESPESAS CONSIDERADAS PARA O LIMITE / RCL (%)(V) = (I / IV)							

Prefeitura Municipal de Terra Nova

 <p>Sistema de Informações Contábeis e Fiscais do Setor Público Brasileiro TESOURO NACIONAL</p>	Relatório Resumido de Execução Orçamentária
	Prefeitura Municipal de Terra Nova - BA (Poder Executivo)
	Orçamentos Fiscal e da Seguridade Social
	CNPJ:
	Exercício: 2024
	Período de referência: 4º bimestre

RREO-Anexo 13 | Tabela 13.0 - Demonstrativo das Parcerias Público-Privadas

Notas Explicativas	Valores
	31/08/2024
Notas Explicativas	-
Notas Explicativas	Publicado: 19/09/2024 http://www.terranova.ba.gov.br/diario

RREO-Anexo 14 | Tabela 14.0 - Demonstrativo Simplificado do Relatório Resumido da Execução Orçamentária - Municípios e DF

Balanco Orçamentário	Valores
	Até o Bimestre
Balanco Orçamentário	-
RECEITAS	
Previsão Inicial	87.650.000,00
Previsão Atualizada	87.650.000,00
Receitas Realizadas	44.063.677,09
Déficit Orçamentário	
Saldos de Exercícios Anteriores (Utilizados para Créditos Adicionais)	
DESPESAS	
Dotação Inicial	87.650.000,00
Dotação Atualizada	88.105.500,00
Despesas Empenhadas	47.740.912,50
Despesas Liquidadas	43.225.081,54
Despesas Pagas	
Superávit Orçamentário	

RREO-Anexo 14 | Tabela 14.0 - Demonstrativo Simplificado do Relatório Resumido da Execução Orçamentária - Municípios e DF

Despesas por Função/Subfunção	Valores
	Até o Bimestre
Despesas por Função/Subfunção	-
Despesas Empenhadas	68.634.303,40
Despesas Liquidadas	47.740.912,50

RREO-Anexo 14 | Tabela 14.0 - Demonstrativo Simplificado do Relatório Resumido da Execução Orçamentária - Municípios e DF

Receita Corrente Líquida - RCL	Valores
	Até o Bimestre
Receita Corrente Líquida - RCL	-
Receita Corrente Líquida	55.378.744,22
Receita Corrente Líquida Ajustada para Cálculo dos Limites de Endividamento	53.878.744,22
Receita Corrente Líquida Ajustada para Cálculo dos Limites da Despesa com Pessoal	52.967.800,22

RREO-Anexo 14 | Tabela 14.0 - Demonstrativo Simplificado do Relatório Resumido da Execução Orçamentária - Municípios e DF


Receitas e Despesas do Regime Próprio de Previdência dos Servidores	Valores
	Até o Bimestre
Receitas e Despesas do Regime Próprio de Previdência dos Servidores	-
Fundo em Capitalização (PLANO PREVIDENCIÁRIO)	
Receitas Previdenciárias Realizadas	
Despesas Previdenciárias Empenhadas	
Despesas Previdenciárias Liquidadas	
Despesas Previdenciárias Pagas	
Resultado Previdenciário	
Fundo em Repartição (PLANO FINANCEIRO)	
Receitas Previdenciárias Realizadas	
Despesas Previdenciárias Empenhadas	
Despesas Previdenciárias Liquidadas	
Despesas Previdenciárias Pagas	
Resultado Previdenciário	

RREO-Anexo 14 | Tabela 14.0 - Demonstrativo Simplificado do Relatório Resumido da Execução Orçamentária - Municípios e DF

Resultados Primário e Nominal	Verificação das Metas dos Resultados Nominal e Primário		
	Meta Fixada no Anexo de Metas Fiscais da LDO (a)	Resultado Apurado até o Bimestre (b)	% em Relação à Meta (b/a)
Resultados Primário e Nominal	-	-	-
RESULTADO PRIMÁRIO (SEM RPPS) - Acima da Linha	11.237,04	2.030.018,96	0,55
RESULTADO NOMINAL (SEM RPPS) - Abaixo da Linha	-1.435.457,70	3.124.054,50	-45,95

RREO-Anexo 14 | Tabela 14.0 - Demonstrativo Simplificado do Relatório Resumido da Execução Orçamentária - Municípios e DF

Prefeitura Municipal de Terra Nova

 <p>Sistema de Informações Contábeis e Fiscais do Setor Público Brasileiro TESOURO NACIONAL</p>	Relatório Resumido de Execução Orçamentária
	Prefeitura Municipal de Terra Nova - BA (Poder Executivo)
	Orçamentos Fiscal e da Seguridade Social
	CNPJ:
	Exercício: 2024
	Período de referência: 4º bimestre

Restos a Pagar por Poder e Ministério Público	Estágios dos Restos a Pagar			
	Inscrição	Cancelamento Até o Bimestre	Pagamento Até o Bimestre	Saldo a Pagar
Restos a Pagar por Poder e Ministério Público	-	-	-	-
RESTOS A PAGAR PROCESSADOS	2.044.519,93	0,00	776.794,56	1.267.725,37
Poder Executivo	2.044.519,93	0,00	776.794,56	1.267.725,37
Poder Legislativo				
Poder Judiciário				
Ministério Público				
Defensoria Pública				
RESTOS A PAGAR NÃO PROCESSADOS	597.864,14	89.407,36	0,00	508.456,78
Poder Executivo	597.864,14	89.407,36	0,00	508.456,78
Poder Legislativo				
Poder Judiciário				
Ministério Público				
Defensoria Pública				
TOTAL	2.642.384,07	89.407,36	776.794,56	1.776.182,15

RREO-Anexo 14 | Tabela 14.0 - Demonstrativo Simplificado do Relatório Resumido da Execução Orçamentária - Municípios e DF

Despesas com Manutenção e Desenvolvimento do Ensino	Apuração das Despesas com Ensino		
	Valor Apurado Até o Bimestre	Limites Constitucionais Anuais	
		% Mínimo a Aplicar no Exercício	% Aplicado Até o Bimestre
Despesas com Manutenção e Desenvolvimento do Ensino	-	-	-
Mínimo Anual de <18% / 25%> das Receitas de Impostos na Manutenção e Desenvolvimento do Ensino	6.093.574,44	25,00	27,43
Mínimo Anual de 70% do FUNDEB na Remuneração dos Profissionais da Educação Básica	9.191.042,99	70,00	76,61
Percentual de 50% da Complementação da União ao FUNDEB (VAAT) na Educação Infantil	1.107.804,18	50,00	47,63
Mínimo de 15% da Complementação da União ao FUNDEB (VAAT) em Despesas de Capital	79.305,00	15,00	3,41

RREO-Anexo 14 | Tabela 14.0 - Demonstrativo Simplificado do Relatório Resumido da Execução Orçamentária - Municípios e DF

Receitas de Operações de Crédito e Despesas de Capital	Apuração das Receitas de Operações de Crédito e Despesas de Capital	
	Valor Apurado no Exercício	Saldo Não Realizado
Receitas de Operações de Crédito e Despesas de Capital	-	-
Receitas de Operações de Crédito		
Despesa de Capital Líquida		

RREO-Anexo 14 | Tabela 14.0 - Demonstrativo Simplificado do Relatório Resumido da Execução Orçamentária - Municípios e DF

Projeção Atuarial dos Regimes de Previdência	Exercício de Apuração			
	Exercício	10º Exercício	20º Exercício	35º Exercício
Projeção Atuarial dos Regimes de Previdência	-	-	-	-
Fundo em Capitalização (Plano Previdenciário)				
Receitas Previdenciárias				
Despesas Previdenciárias				
Resultado Previdenciário	0,00	0,00	0,00	0,00
Fundo em Repartição (Plano Financeiro)				
Receitas Previdenciárias				
Despesas Previdenciárias				
Resultado Previdenciário	0,00	0,00	0,00	0,00

RREO-Anexo 14 | Tabela 14.0 - Demonstrativo Simplificado do Relatório Resumido da Execução Orçamentária - Municípios e DF

Receita da Alienação de Ativos e Aplicação dos Recursos	Apuração da Receita da Alienação de Ativos e Aplicação dos Recursos	
	Valor Apurado no Exercício	Saldo a Realizar
Receita da Alienação de Ativos e Aplicação dos Recursos	-	-
Receitas da Alienação de Ativos		
Aplicação dos Recursos da Alienação de Ativos		


RREO-Anexo 14 | Tabela 14.0 - Demonstrativo Simplificado do Relatório Resumido da Execução Orçamentária - Municípios e DF

Despesas com Ações e Serviços Públicos de Saúde	Apuração das Despesas com Saúde		
	Valor Apurado Até o Bimestre	Limites Constitucionais Anuais	
		% Mínimo a Aplicar no Exercício	% Aplicado Até o Bimestre
Despesas com Ações e Serviços Públicos de Saúde	-	-	-
Despesas com Ações e Serviços Públicos de Saúde Executadas com Recursos de Impostos	4.693.557,95	15,00	21,13

RREO-Anexo 14 | Tabela 14.0 - Demonstrativo Simplificado do Relatório Resumido da Execução Orçamentária - Municípios e DF

Despesas de Caráter Continuado Derivadas de PPP	Valor Realizado no Período	
	Valor Apurado no Exercício Corrente	
Despesas de Caráter Continuado Derivadas de PPP	-	-

Prefeitura Municipal de Terra Nova

 <p>Sistema de Informações Contábeis e Fiscais do Setor Público Brasileiro TESOURO NACIONAL</p>	Relatório Resumido de Execução Orçamentária
	Prefeitura Municipal de Terra Nova - BA (Poder Executivo)
	Orçamentos Fiscal e da Seguridade Social
	CNPJ:
	Exercício: 2024
Período de referência: 4º bimestre	

Despesas de Caráter Continuado Derivadas de PPP	Valor Realizado no Período
Total das Despesas Consideradas para o Limite / RCL (%)	Valor Apurado no Exercício Corrente

RREO-Anexo 14 | Tabela 14.0 - Demonstrativo Simplificado do Relatório Resumido da Execução Orçamentária - Municípios e DF

Notas Explicativas	Valores
Notas Explicativas	31/08/2024
Notas Explicativas	-
Notas Explicativas	Publicado: 19/09/2024 http://www.terranova.ba.gov.br/diario

Prefeitura Municipal de Terra Nova

BA - EXECUTIVO
PREFEITURA MUNICIPAL DE TERRA NOVA
 RELATÓRIO RESUMIDO DE EXECUÇÃO ORÇAMENTÁRIA 2024
DEMONSTRATIVO DAS RECEITAS E DESPESAS COM MANUTENÇÃO E DESENVOLVIMENTO DO ENSINO - MDE
 ORÇAMENTO FISCAL DA SEGURIDADE SOCIAL
 (Janeiro a Agosto) - 4º Bimestre de 2024
 RREO - Anexo 8 (LDB, art. 72)

RECEITA RESULTANTE DE IMPOSTOS (Arts. 212 e 212-A da Constituição Federal)					
RECEITA RESULTANTE DE IMPOSTOS (caput do art. 212 da Constituição)	PREVISÃO ATUALIZADA (a)			RECEITAS REALIZADAS Até o Bimestre(b)	
1- RECEITA DE IMPOSTOS	2.287.000,00			1.496.997,16	
1.1- Receita Resultante do Imposto sobre a Propriedade Predial e Territorial Urbana – IPTU	547.000,00			185.982,20	
1.2- Receita Resultante do Imposto sobre Transmissão Inter Vivos – ITBI	11.000,00			14.518,26	
1.3- Receita Resultante do Imposto sobre Serviços de Qualquer Natureza – ISS	571.000,00			421.543,11	
1.4- Receita Resultante do Imposto de Renda Retido na Fonte – IRRF	1.158.000,00			874.953,59	
2- RECEITA DE TRANSFERÊNCIAS CONSTITUCIONAIS E LEGAIS	37.600.000,00			20.716.939,30	
2.1- Cota-Parte FPM	30.772.000,00			16.710.839,25	
2.1.1- Parcela referente à CF, art. 159, I, alínea b	27.272.000,00			16.710.839,25	
2.1.2- Parcela referente à CF, art. 159, I, alínea d e e	3.500.000,00			0,00	
2.2- Cota-Parte ICMS	6.445.000,00			3.770.774,38	
2.3- Cota-Parte IPI-Exportação	35.000,00			26.031,72	
2.4- Cota-Parte ITR	10.000,00			6.814,44	
2.5- Cota-Parte IPVA	338.000,00			202.479,51	
2.6- Cota-Parte IOF-Ouro	0,00			0,00	
2.7- Compensações Financeiras Provenientes de Impostos e Transferências Constitucionais	0,00			0,00	
3- TOTAL DA RECEITA DE IMPOSTOS (1 + 2)	39.887.000,00			22.213.936,46	
4- TOTAL DESTINADO AO FUNDEB - 20% DE ((2.1.1) + (2.2) + (2.3) + (2.4) + (2.5) + (2.7))	6.820.000,00			3.945.401,81	
5- VALOR MÍNIMO A SER APLICADO ALÉM DO VALOR DESTINADO AO FUNDEB - 5% DE ((2.1.1) + (2.2) + (2.3) + (2.4) + (2.5) + (2.7)) + 25% DE ((1.1) + (1.2) + (1.3) + (1.4) + (2.1.2) + (2.6))	3.151.750,00			1.410.096,26	
FUNDEB					
RECEITAS RECEBIDAS DO FUNDEB NO EXERCÍCIO	PREVISÃO ATUALIZADA (a)			RECEITAS REALIZADAS Até o Bimestre (b)	
6- RECEITAS RECEBIDAS DO FUNDEB	17.764.000,00			12.135.756,73	
6.1- FUNDEB - Impostos e Transferências de Impostos	12.154.000,00			7.274.647,02	
6.1.1- Principal	12.106.000,00			7.243.296,80	
6.1.2- Rendimentos de Aplicação Financeira	48.000,00			31.350,22	
6.1.3- Ressarcimento de recursos do Fundeb	0,00			0,00	
6.2- FUNDEB - Complementação da União - VAAF	3.931.000,00			2.396.444,84	
6.2.1- Principal	3.931.000,00			2.396.444,84	
6.2.2- Rendimentos de Aplicação Financeira	5.000,00			0,00	
6.2.3- Ressarcimento dos recursos do Fundeb	0,00			0,00	
6.3- FUNDEB - Complementação da União - VAAT	1.530.000,00			2.325.815,19	
6.3.1- Principal	1.530.000,00			2.325.815,19	
6.3.2- Rendimentos de Aplicação Financeira	0,00			0,00	
6.3.3- Ressarcimento de recursos do Fundeb	0,00			0,00	
6.4- FUNDEB - Complementação da União - VAAR	149.000,00			138.849,68	
6.4.1- Principal	149.000,00			138.849,68	
6.4.2- Rendimentos de Aplicação Financeira	0,00			0,00	
6.4.3- Ressarcimento de recursos do Fundeb	0,00			0,00	
7- RESULTADO LÍQUIDO DAS TRANSFERÊNCIAS DO FUNDEB (6.1 – 4)	5.286.000,00			3.297.894,99	
RECURSOS RECEBIDOS EM EXERCÍCIOS ANTERIORES E NÃO UTILIZADOS (SUPERÁVIT)	VALOR				
8- TOTAL DOS RECURSOS DE SUPERÁVIT				965.584,13	
8.1- SUPERÁVIT DO EXERCÍCIO IMEDIATAMENTE ANTERIOR				89.692,02	
8.2- SUPERÁVIT RESIDUAL DE OUTROS EXERCÍCIOS				875.892,11	
9- TOTAL DOS RECURSOS DO FUNDEB DISPONÍVEIS PARA UTILIZAÇÃO (6 +8)				13.101.340,86	
DESPESAS COM RECURSOS DO FUNDEB (Por Subfunção)6	DOTAÇÃO ATUALIZADA (c)	DESPESAS EMPENHADAS Até o Bimestre (d)	DESPESAS LIQUIDADAS Até o Bimestre (e)	DESPESAS PAGAS Até o Bimestre (f)	INSCRITAS EM RESTOS A PAGAR NÃO PROCESSADOS6 (g)
10- TOTAL DAS DESPESAS COM RECURSOS DO FUNDEB	17.955.000,00	15.941.454,52	11.044.106,33	11.039.266,33	4.897.348,19
10.1- PROFISSIONAIS DA EDUCAÇÃO BÁSICA	14.705.500,00	13.701.500,00	9.191.042,09	9.191.042,09	4.510.457,91
10.1.1- Educação Infantil	3.038.000,00	2.756.000,00	1.828.980,16	1.828.980,16	927.019,84
10.1.2- Ensino Fundamental	10.685.500,00	10.051.500,00	6.876.793,74	6.876.793,74	3.174.706,26
10.1.3- Educação de Jovens e Adultos	982.000,00	894.000,00	485.268,19	485.268,19	408.731,81
10.1.4- Educação Especial	429.500,00	351.500,00	94.738,60	94.738,60	0,00
10.1.5- Administração Geral	0,00	0,00	0,00	0,00	0,00
10.2- OUTRAS DESPESAS	3.249.500,00	2.239.954,52	1.853.064,24	1.848.224,24	386.890,28
10.2.1- Educação Infantil	1.138.000,00	584.105,18	500.858,78	500.858,78	83.246,40
10.2.2- Ensino Fundamental	1.327.500,00	955.841,42	919.854,32	915.014,32	35.987,10
10.2.3- Educação de Jovens e Adultos	380.000,00	330.000,00	125.088,66	125.088,66	204.911,34
10.2.4- Educação Especial	0,00	0,00	0,00	0,00	0,00
10.2.5- Administração Geral	0,00	0,00	0,00	0,00	0,00
10.2.6- Transporte (Escolar)	404.000,00	370.007,92	307.262,48	307.262,48	62.745,44
10.2.7- Outras	0,00	0,00	0,00	0,00	0,00

INDICADORES DO FUNDEB

SIAFIC -

Página: 1 de 3

Prefeitura Municipal de Terra Nova

DESPESAS LIQUIDADAS/EMPENHADAS EM VALOR SUPERIOR AO TOTAL DAS RECEITAS RECEBIDAS NO EXERCÍCIO	DESPESAS EMPENHADAS Até o Bimestre (d)	DESPESAS LIQUIDADAS Até o Bimestre (e)	DESPESAS PAGAS Até o Bimestre (f)	INSCRITAS EM RESTOS A PAGAR NÃO PROCESSADOS	INSCRITAS EM RESTOS A PAGAR NÃO PROCESSADOS (SEM DISPONIBILIDADE DE CAIXA)	DESPESAS EMPENHADAS EM VALOR SUPERIOR AO TOTAL DAS RECEITAS RECEBIDAS NO
11- TOTAL DAS DESPESAS CUSTEADAS COM RECURSOS DO FUNDEB RECEBIDAS NO EXERCÍCIO	15.941.454,52	10.980.846,77	10.976.006,77	4.960.607,75	0,00	0,00
11.1- Total das Despesas custeadas com FUNDEB - Impostos e Transferências de Impostos	12.720.354,96	8.928.793,56	8.928.793,56	3.791.561,40	0,00	1.654.146,54
11.2- Total das Despesas custeadas com FUNDEB - Complementação da União - VAAF	1.359.767,44	695.272,73	695.272,73	664.494,71	0,00	0,00
11.3- Total das Despesas custeadas com FUNDEB - Complementação da União - VAAF	1.706.919,30	1.266.638,87	1.261.798,87	440.280,43	0,00	0,00
11.4- Total das Despesas custeadas com FUNDEB - Complementação da União - VAAR	154.412,82	90.141,61	90.141,61	64.271,21	0,00	0,00
12- TOTAL DAS DESPESAS DO FUNDEB COM PROFISSIONAIS DA EDUCAÇÃO BÁSICA	13.701.500,00	9.191.042,09	9.191.042,09	4.510.457,91	0,00	0,00
13- Total das Despesas custeadas com FUNDEB - Complementação da União - VAAF Aplicadas na Educação Infantil	1.544.027,50	1.107.804,18	1.107.804,18	436.223,32	0,00	0,00
14- Total das Despesas custeadas com FUNDEB - Complementação da União - VAAF Aplicadas em Despesa de Capital	132.952,50	79.305,00	75.680,00	53.647,50	0,00	0,00
INDICADORES - Art. 212-A, inciso XI e § 3º - Constituição Federal	VALOR EXIGIDO (j)		VALOR APLICADO (k)	VALOR CONSIDERADO APÓS DEDUÇÕES(l)	% APLICADA (m)	
15- Mínimo de 70% do FUNDEB na Remuneração dos Profissionais da Educação Básica	8.397.834,93		9.191.042,09	9.191.042,09	76,61	
16- Percentual da Complementação da União ao Fundeb - VAAF na Educação Infantil	1.057.083,00		1.107.804,18	1.107.804,18	47,63	
17- Mínimo de 15% da Complementação da União ao FUNDEB - VAAF em Despesas de Capital	348.872,28		79.305,00	79.305,00	3,41	
INDICADOR - Art.25, § 3º - Lei nº 14.113, de 2020 - (Máximo de 10% de Superávit)	VALOR MÁXIMO PERMITIDO (n)	VALOR NÃO APLICADO (o)	VALOR NÃO APLICADO APÓS AJUSTE(p)	VALOR NÃO APLICADO EXCEDENTE AO MÁXIMO PERMITIDO(q)	% NÃO APLICADA (r)	
18- Total da Receita Recebida e não Aplicada no Exercício	1.213.575,67	1.154.909,96	1.154.909,96	0,00	9,52	
INDICADOR - Art.25, § 3º - Lei nº 14.113, de 2020 - (Aplicação do Superávit de Exercício Anterior)	VALOR DE SUPERÁVIT PERMITIDO NO EXERCÍCIO ANTERIOR (s)	VALOR NÃO APLICADO NO EXERCÍCIO ANTERIOR (t)	VALOR DE SUPERÁVIT APLICADO ATÉ O PRIMEIRO QUADRIMESTRE (u)	VALOR APLICADO APÓS O PRIMEIRO QUADRIMESTRE (v)	VL. TOTAL DE SUPERÁVIT NÃO APLICADO ATÉ O FINAL DO EXERCÍCIO (w)	VALOR DE SUPERÁVIT PERMITIDO NO EXERCÍCIO ANTERIOR NÃO APLICADO NO EXERCÍCIO ATUAL (x)
19- Total das Despesas custeadas com Superávit do FUNDEB	1.292.327,09	89.692,02	0,00	0,00	89.692,02	0,00
19.1- Total das Despesas custeadas com FUNDEB - Impostos e Transferências de Impostos	917.847,80	-0,01	0,00	0,00	-0,01	0,00
19.2- Total das Despesas custeadas com FUNDEB - Complementação da União (VAAF + VAAF + VAAR)	374.479,29	89.692,02	0,00	0,00	89.692,03	0,00
DESPESAS COM MANUTENÇÃO E DESENVOLVIMENTO DO ENSINO – MDE - CUSTEADAS COM RECEITA DE IMPOSTOS (EXCETO FUNDEB)						
DESPESAS COM AÇÕES TÍPICAS DE MDE - RECEITAS DE IMPOSTOS - EXCETO FUNDEB (Por Subfunção)	DOTAÇÃO ATUALIZADA (c)	DESPESAS EMPENHADAS (d)	DESPESAS LIQUIDADAS (e)	DESPESAS PAGAS (f)	INSCRITAS EM RESTOS A PAGAR NÃO PROCESSADOS (g)	
20-TOTAL DAS DESPESAS COM AÇÕES TÍPICAS DE MDE CUSTEADAS COM RECEITAS DE IMPOSTOS	4.033.800,00	3.735.817,28	2.237.864,65	1.982.864,92	1.497.952,63	
20.1- Educação Infantil	252.828,00	198.588,59	52.460,79	52.460,79	146.127,80	
20.2- Ensino Fundamental	2.293.915,00	2.173.510,12	1.361.410,49	1.173.162,76	812.099,63	
20.3- Educação de Jovens e Adultos	138.145,00	117.127,65	12.982,83	12.982,83	104.144,82	
20.4- Educação Especial	0,00	0,00	0,00	0,00	0,00	
20.5- Administração Geral	1.317.912,00	1.230.332,84	805.345,96	738.593,96	424.986,88	
20.6- Transporte (Escolar)	31.000,00	16.258,08	5.664,58	5.664,58	10.593,50	
20.7- Outras	0,00	0,00	0,00	0,00	0,00	
DESPESAS COM MANUTENÇÃO E DESENVOLVIMENTO DO ENSINO – MDE - CUSTEADAS COM RECEITA DE IMPOSTOS E COM RECURSOS DO FUNDEB						
DESPESAS COM AÇÕES TÍPICAS DE MDE - RECEITAS DE IMPOSTOS E RECURSOS DO FUNDEB (Por Área de Atuação)	DOTAÇÃO ATUALIZADA (c)	DESPESAS EMPENHADAS (d)	DESPESAS LIQUIDADAS (e)	DESPESAS PAGAS (f)	INSCRITAS EM RESTOS A PAGAR NÃO PROCESSADOS (g)	
21- TOTAL DAS DESPESAS COM AÇÕES TÍPICAS DE MDE CUSTEADAS COM RECEITAS DE IMPOSTOS E FUNDEB	21.988.800,00	19.677.271,80	13.281.970,98	13.022.131,25	6.395.300,82	
21.1- EDUCAÇÃO INFANTIL	4.428.828,00	3.538.693,77	2.382.299,73	2.382.299,73	1.156.394,04	
21.1.1 - Creche	558.000,00	281.027,50	197.781,10	197.781,10	83.246,40	
21.1.2 - Pré-escola	3.870.828,00	3.257.666,27	2.184.518,63	2.184.518,63	1.073.147,64	
21.2- ENSINO FUNDAMENTAL	17.559.972,00	16.138.578,03	10.899.671,25	10.639.831,52	5.238.906,78	
APURAÇÃO DAS DESPESAS PARA FINS DE LIMITE MÍNIMO CONSTITUCIONAL						
22- TOTAL DAS DESPESAS DE MDE CUSTEADAS COM RECURSOS DE IMPOSTOS = L20(d ou e)						2.237.864,65
23- TOTAL DAS RECEITAS TRANSFERIDAS AO FUNDEB = (L4)						3.945.401,81
24- (-) RECEITAS DO FUNDEB NÃO UTILIZADAS NO EXERCÍCIO, EM VALOR SUPERIOR A 10% = L18(q)						0,00
25- (-) SUPERÁVIT PERMITIDO NO EXERCÍCIO IMEDIATAMENTE ANTERIOR NÃO APLICADO NO EXERCÍCIO ATUAL = L19.(x)						89.692,02
26- (-) RESTOS A PAGAR NÃO PROCESSADOS INSCRITOS NO EXERCÍCIO SEM DISPONIBILIDADE FINANCEIRA DE RECURSOS DE IMPOSTOS4						0,00
27- CANCELAMENTO, NO EXERCÍCIO, DE RP INSCRITOS COM DISP. FINANCEIRA DE RECURSOS DE IMPOSTOS VINCULADOS AO ENSINO = L30.1(af) + L30.2(af)						0,00
28- TOTAL DAS DESPESAS PARA FINS DE LIMITE (22 + 23 - 24 - 25 - 26 - 27)						6.093.574,44
APURAÇÃO DO LIMITE MÍNIMO CONSTITUCIONAL	VALOR EXIGIDO (z)	VALOR APLICADO (aa)		% APLICADA (áb)		
29- APLICAÇÃO EM MDE SOBRE A RECEITA RESULTANTE DE IMPOSTOS	5.553.484,12	6.093.574,44		27,43		
RESTOS A PAGAR INSCRITOS EM EXERCÍCIOS ANTERIORES COM DISPONIBILIDADE FINANCEIRA DE RECURSOS DE IMPOSTOS E DO FUNDEB	SALDO INICIAL (ac)	RP LIQUIDADOS (ad)	RP PAGOS (ae)	RP CANCELADOS (af)	SALDO FINAL ag=(ac)-(ad)-(af)	
30- RESTOS A PAGAR DE DESPESAS COM MDE	244.686,12	0,00	197.714,15	0,00	46.971,97	
30.1 - Executadas com Recursos de Impostos e Transferências de Impostos	133.192,97	0,00	89.734,54	0,00	43.458,43	
30.2 - Executadas com Recursos do FUNDEB - Impostos	108.637,18	0,00	105.123,64	0,00	3.513,54	
30.3 - Executadas com Recursos do FUNDEB - Complementação da União (VAAF + VAAF+VAAR)	2.855,97	0,00	2.855,97	0,00	0,00	

Prefeitura Municipal de Terra Nova

RECEITAS ADICIONAIS PARA FINANCIAMENTO DO ENSINO	PREVISÃO ATUALIZADA (a)		RECEITAS REALIZADAS Até o Bimestre(b)		
31- TOTAL DAS RECEITAS ADICIONAIS PARA FINANCIAMENTO DO ENSINO = (35 + 36 + 37 + 38 + 39)		2.069.000,00			1.055.080,24
31.1- RECEITA DE TRANSFERÊNCIAS DO FNDE (INCLUINDO RENDIMENTOS DE APLICAÇÃO FINANCEIRA)		1.996.000,00			1.055.080,24
31.1.1- Salário-Educação		397.000,00			591.334,64
31.1.2- PDDE		5.000,00			1.480,00
31.1.3- PNAE		534.000,00			332.813,60
31.1.4- PNATE		60.000,00			27.858,64
31.1.5- Outras Transferências do FNDE		1.000.000,00			101.593,36
31.2- RECEITA DE TRANSFERÊNCIAS DE CONVÊNIO		0,00			0,00
31.3- RECEITA DE ROYALTIES DESTINADOS À EDUCAÇÃO		0,00			0,00
31.4- RECEITA DE OPERAÇÕES DE CRÉDITO VINCULADAS À EDUCAÇÃO		0,00			0,00
31.5- OUTRAS RECEITAS PARA FINANCIAMENTO DO ENSINO		73.000,00			0,00
OUTRAS DESPESAS COM EDUCAÇÃO (Por Subfunção)6	DOTAÇÃO ATUALIZADA (c)	DESPESAS EMPENHADAS (d)	DESPESAS LIQUIDADAS (e)	DESPESAS PAGAS (f)	INSCRITAS EM RESTOS A PAGAR NÃO PROCESSADOS (g)
32- TOTAL DAS OUTRAS DESPESAS COM EDUCAÇÃO	2.467.000,00	1.791.012,06	1.151.646,52	977.824,11	639.365,54
32.1- EDUCAÇÃO INFANTIL	530.000,00	0,14	0,14	0,14	0,00
32.2- ENSINO FUNDAMENTAL	399.000,00	383.546,67	315.798,35	315.798,35	67.748,32
32.3- ENSINO MÉDIO	0,00	0,00	0,00	0,00	0,00
32.4- ENSINO SUPERIOR	0,00	0,00	0,00	0,00	0,00
32.5- ENSINO PROFISSIONAL	0,00	0,00	0,00	0,00	0,00
32.6- EDUCAÇÃO DE JOVENS E ADULTOS	0,00	0,00	0,00	0,00	0,00
32.7- EDUCAÇÃO ESPECIAL	0,00	0,00	0,00	0,00	0,00
32.8- OUTRAS	1.538.000,00	1.407.465,25	835.848,03	662.025,62	571.617,22
TOTAL GERAL DAS DESPESAS COM EDUCAÇÃO	DOTAÇÃO ATUALIZADA (c)	DESPESAS EMPENHADAS (d)	DESPESAS LIQUIDADAS (e)	DESPESAS PAGAS (f)	INSCRITAS EM RESTOS A PAGAR NÃO PROCESSADOS (g)
33- TOTAL GERAL DAS DESPESAS COM EDUCAÇÃO (10 + 20 + 32)	24.455.800,00	21.468.283,86	14.433.617,50	13.999.955,36	7.034.666,36
33.1- Despesas Correntes	22.763.600,00	20.540.220,73	14.087.753,37	13.657.716,23	6.452.467,36
33.1.1- Pessoal Ativo	17.569.515,00	16.154.904,49	10.729.667,66	10.586.667,29	5.425.236,83
33.1.2- Pessoal Inativo	0,00	0,00	0,00	0,00	0,00
33.1.3- Transferências às instituições comunitárias, confessionais ou filantrópicas sem fins lucrativos	9.000,00	0,00	0,00	0,00	0,00
33.1.4- Outras Despesas Correntes	5.185.085,00	4.385.316,24	3.358.085,71	3.071.048,94	1.027.230,53
33.2- Despesas de Capital	1.692.200,00	928.063,13	345.864,13	342.239,13	582.199,00
33.2.1- Transferências às instituições comunitárias, confessionais ou filantrópicas sem fins lucrativos	0,00	0,00	0,00	0,00	0,00
33.2.2- Outras Despesas de Capital	1.692.200,00	928.063,13	345.864,13	342.239,13	582.199,00
CONTROLE DA DISPONIBILIDADE FINANCEIRA E CONCILIAÇÃO BANCÁRIA	FUNDEB		SALÁRIO EDUCAÇÃO		
34- DISPONIBILIDADE FINANCEIRA EM 31 DE DEZEMBRO DE -EXERCÍCIO ANTERIOR-		1.744,50			1.109,57
35- (+) INGRESSO DE RECURSOS ATÉ O BIMESTRE (orçamentário)		12.630.316,05			593.634,32
36- (-) PAGAMENTOS EFETUADOS ATÉ O BIMESTRE (orçamentário e restos a pagar)		11.147.245,94			441.592,01
37- (=) DISPONIBILIDADE FINANCEIRA ATÉ O BIMESTRE		43.218,79			150.230,60
38- (+) AJUSTES POSITIVOS (RETENÇÕES E OUTROS VALORES EXTRAORÇAMENTÁRIOS)		0,00			0,00
39- (-) AJUSTES NEGATIVOS (OUTROS VALORES EXTRAORÇAMENTÁRIOS)		0,00			0,00
40- (=) SALDO FINANCEIRO CONCILIADO (Saldo Bancário)		43.218,79			150.230,60

FONTE: Sistema: Sistema CONTÁBIL, Unidade Responsável: PREFEITURA MUNICIPAL DE TERRA NOVA, Emissão: 17/09/2024, às 13:13:56, Assinado Digitalmente no dia 17/09/2024, às 13:13:56.
 1 SE RESULTADO LÍQUIDO DA TRANSFERÊNCIA (7) > 0 = ACRÉSCIMO RESULTANTE DAS TRANSFERÊNCIAS DO FUNDEB, SE RESULTADO LÍQUIDO DA TRANSFERÊNCIA (7) < 0 = DECRÉSCIMO RESULTANTE DAS TRANSFERÊNCIAS DO FUNDEB
 2 Limites mínimos anuais a serem cumpridos no encerramento do exercício.
 3 Art. 25, § 3º, Lei 14.113/2020: "Até 10% (dez por cento) dos recursos recebidos à conta dos Fundos, inclusive relativos à complementação da União, nos termos do § 2º do art. 16 desta Lei, poderão ser utilizados no primeiro quadrimestre do exercício imediatamente subsequente, mediante abertura de crédito adicional".
 4 Os valores referentes à parcela dos Restos a Pagar inscritos sem disponibilidade financeira vinculada à educação deverão ser informados somente no RREO do último bimestre do exercício.
 5 Nos cinco primeiros bimestres do exercício o acompanhamento será feito com base na despesa liquidada. No último bimestre do exercício, o valor deverá corresponder ao total da despesa empenhada.
 6 As linhas representam áreas de atuação e não correspondem exatamente às subfunções da Função Educação. As despesas classificadas nas demais subfunções típicas e nas subfunções atípicas deverão ser rateadas para essas áreas de atuação.
 7 Valor inscrito em RPNP sem disponibilidade de caixa, que não deve ser considerado na apuração dos indicadores e limites.
 8 Controle da execução de restos a pagar considerados no cumprimento do limite mínimo dos exercícios anteriores.

EDER SAO PEDRO MENEZES
 Prefeito (a) Municipal
 CPF: 011.120.885-80

ANTONIO GABRIEL DOS REIS ARAUJO
 Sec. de Finanças
 CPF: 592.722.285-49

PEROLINA DE OLIVEIRA REIS
 Contador(a)
 Reg. Prof.: CRC-BA 016107/O-6

Prefeitura Municipal de Terra Nova

BA - EXECUTIVO

PREFEITURA MUNICIPAL DE TERRA NOVA

RELATÓRIO RESUMIDO DE EXECUÇÃO ORÇAMENTÁRIA

DEMONSTRATIVO DAS RECEITAS E DESPESAS COM AÇÕES E SERVIÇOS PÚBLICOS DE SAÚDE

ORÇAMENTO FISCAL DA SEGURIDADE SOCIAL

(Janeiro a Agosto) - 4º Bimestre de 2024



RRRO – ANEXO 12 (LC 141/2012, art. 35)

RS 1,00

RECEITAS RESULTANTES DE IMPOSTOS E TRANSFERÊNCIAS CONSTITUCIONAIS E LEGAIS	PREVISÃO INICIAL	PREVISÃO ATUALIZADA (a)	RECEITA REALIZADAS	
			Até o Bimestre (b)	% (b/a)x100
RECEITA DE IMPOSTOS (I)	2.287.000,00	2.287.000,00	1.496.997,16	65,46
Receita Resultante do Imposto Predial e Territorial Urbano - IPTU	547.000,00	547.000,00	185.982,20	34,00
IPTU	547.000,00	547.000,00	185.982,20	34,00
Multas, Juros de Mora e Outros Encargos do IPTU	0,00	0,00	0,00	0,00
Receita Resultante do Imposto sobre Transmissão Inter Vivos - ITBI	11.000,00	11.000,00	14.518,26	131,98
ITBI	11.000,00	11.000,00	14.518,26	131,98
Multas, Juros de Mora e Outros Encargos do ITBI	0,00	0,00	0,00	0,00
Receita Resultante do Imposto sobre Serviços de Qualquer Natureza - ISS	571.000,00	571.000,00	421.543,11	73,83
ISS	571.000,00	571.000,00	421.543,11	73,83
Multas, Juros de Mora e Outros Encargos do ISS	0,00	0,00	0,00	0,00
Receita Resultante do Imposto sobre a Renda e Proventos de Qualquer Natureza Retido na Fonte - IRRF	1.158.000,00	1.158.000,00	874.953,59	75,56
RECEITA DE TRANSFERÊNCIAS CONSTITUCIONAIS E LEGAIS (II)	37.600.000,00	37.600.000,00	20.716.939,30	55,10
Cota-Parte FPM	30.772.000,00	30.772.000,00	16.710.839,25	54,31
Cota-Parte ITR	10.000,00	10.000,00	6.814,44	68,14
Cota-Parte IPVA	338.000,00	338.000,00	202.479,51	59,91
Cota-Parte ICMS	6.445.000,00	6.445.000,00	3.770.774,38	58,51
Cota-Parte IPI-Exportação	35.000,00	35.000,00	26.031,72	74,38
Compensações Financeiras Provenientes de Impostos e Transferências Constitucionais	0,00	0,00	0,00	0,00
Desoneração ICMS (LC 87/96)	0,00	0,00	0,00	0,00
Outras	0,00	0,00	0,00	0,00
TOTAL DAS RECEITAS RESULTANTES DE IMPOSTOS E TRANSFERÊNCIAS CONSTITUCIONAIS E LEGAIS - (III) = (I) + (II)	39.887.000,00	39.887.000,00	22.213.936,46	55,69

DESPESAS COM AÇÕES E SERVIÇOS PÚBLICOS DE SAÚDE (ASPS) – POR SUBFUNÇÃO E CATEGORIA ECONÔMICA	DOTAÇÃO INICIAL	DOTAÇÃO ATUALIZADA (c)	DESPESAS EMPENHADAS		DESPESAS LIQUIDADAS		DESPESAS PAGAS		Inscritas em Restos a Pagar não Processados (g)
			Até o Bimestre (d)	% (d/c)x100	Até o Bimestre (e)	% (e/c)x100	Até o Bimestre (f)	% (f/c)x100	
ATENÇÃO BÁSICA (IV)	4.407.500,00	5.276.166,00	5.116.959,65	96,98	3.733.611,89	70,76	3.169.559,19	60,07	0,00
Despesas Correntes	4.381.500,00	5.250.866,00	5.100.459,65	97,14	3.717.111,89	70,79	3.153.059,19	60,05	0,00
Despesas de Capital	26.000,00	25.300,00	16.500,00	65,22	16.500,00	65,22	16.500,00	65,22	0,00
ASSISTÊNCIA HOSPITALAR E AMBULATORIAL (V)	99.000,00	292.300,00	262.659,83	89,86	222.921,16	76,26	214.599,60	73,42	0,00
Despesas Correntes	87.000,00	175.300,00	149.436,76	85,25	109.698,09	62,58	101.376,53	57,83	0,00
Despesas de Capital	12.000,00	117.000,00	113.223,07	96,77	113.223,07	96,77	113.223,07	96,77	0,00
SUPORTE PROFILÁTICO E TERAPÊUTICO (VI)	78.000,00	90.000,00	59.511,60	66,12	30.272,67	33,64	28.722,67	31,91	0,00
Despesas Correntes	75.000,00	87.000,00	59.511,60	68,40	30.272,67	34,80	28.722,67	33,01	0,00
Despesas de Capital	3.000,00	3.000,00	0,00	0,00	0,00	0,00	0,00	0,00	0,00
VIGILÂNCIA SANITÁRIA (VII)	32.000,00	29.000,00	0,00	0,00	0,00	0,00	0,00	0,00	0,00
Despesas Correntes	30.000,00	27.000,00	0,00	0,00	0,00	0,00	0,00	0,00	0,00
Despesas de Capital	2.000,00	2.000,00	0,00	0,00	0,00	0,00	0,00	0,00	0,00
VIGILÂNCIA EPIDEMIOLÓGICA (VIII)	207.500,00	247.500,00	212.650,00	85,92	92.861,65	37,52	76.882,10	31,06	0,00
Despesas Correntes	204.500,00	244.500,00	212.650,00	86,97	92.861,65	37,98	76.882,10	31,44	0,00
Despesas de Capital	3.000,00	3.000,00	0,00	0,00	0,00	0,00	0,00	0,00	0,00
ALIMENTAÇÃO E NUTRIÇÃO (IX)	0,00	0,00	0,00	0,00	0,00	0,00	0,00	0,00	0,00
Despesas Correntes	0,00	0,00	0,00	0,00	0,00	0,00	0,00	0,00	0,00
Despesas de Capital	0,00	0,00	0,00	0,00	0,00	0,00	0,00	0,00	0,00
OUTRAS SUBFUNÇÕES (X)	3.003.500,00	2.042.000,00	1.815.081,34	88,89	613.890,58	30,06	584.530,58	28,63	4.250,00
Despesas Correntes	2.979.500,00	1.975.000,00	1.763.878,84	89,31	596.985,18	30,23	567.625,18	28,74	4.250,00
Despesas de Capital	24.000,00	67.000,00	51.202,50	76,42	16.905,40	25,23	16.905,40	25,23	0,00
TOTAL (XI) = (IV + V + VI + VII + VIII + IX + X)	7.827.500,00	7.976.966,00	7.466.862,42	93,61	4.693.557,95	58,84	4.074.294,14	51,08	4.250,00

APURAÇÃO DO CUMPRIMENTO DO LIMITE MÍNIMO PARA APLICAÇÃO EM ASPS	DESPESAS EMPENHADAS (D)	DESPESAS LIQUIDADAS (E)	DESPESAS PAGAS (F)
Total das Despesas com ASPS (XII) = (XI)	7.466.862,42	4.693.557,95	4.074.294,14
(-) Restos a Pagar Não Processados Inscritos Indevidamente no Exercício sem Disponibilidade Financeira (XIII)	0,00	0,00	0,00
(-) Despesas Custeadas com Recursos Vinculados à Parcela do Percentual Mínimo que não foi Aplicada em ASPS em Exercícios Anteriores (XIV)	0,00	0,00	0,00
(-) Despesas Custeadas com Disponibilidade de Caixa Vinculada aos Restos a Pagar Cancelados (XV)	0,00	0,00	0,00
(=) VALOR APLICADO EM ASPS (XVI) = (XII - XIII - XIV - XV)	7.466.862,42	4.693.557,95	4.074.294,14
Despesa Mínima a ser Aplicada em ASPS (XVII) = (III) x 15% (LC 141/2012)	3.332.090,47	3.332.090,47	3.332.090,47
Despesa Mínima a ser Aplicada em ASPS (XVII) = (III) x % (Lei Orgânica Municipal)	-	-	-
Diferença entre o Valor Aplicado e a Despesa Mínima a ser Aplicada (XVIII) = (XVI (d ou e) - XVII)1	4.134.771,95	1.361.467,48	-
Limite não Cumprido (XIX) = (XVIII) (Quando valor for inferior a zero)	0,00	0,00	0,00
PERCENTUAL DA RECEITA DE IMPOSTOS E TRANSFERÊNCIAS CONSTITUCIONAIS E LEGAIS APLICADO EM ASPS (XVI / III) * 100 (mínimo de 15% conforme LC nº 141/2012 ou % da Lei Orgânica Municipal)		33,61	21,13

Prefeitura Municipal de Terra Nova

BA - EXECUTIVO

PREFEITURA MUNICIPAL DE TERRA NOVA

RELATÓRIO RESUMIDO DE EXECUÇÃO ORÇAMENTÁRIA

DEMONSTRATIVO DAS RECEITAS E DESPESAS COM AÇÕES E SERVIÇOS PÚBLICOS DE SAÚDE

ORÇAMENTO FISCAL DA SEGURIDADE SOCIAL

(Janeiro a Agosto) - 4º Bimestre de 2024



CONTROLE DO VALOR REFERENTE AO PERCENTUAL MÍNIMO NÃO CUMPRIDO EM EXERCÍCIOS ANTERIORES PARA FINS DE APLICAÇÃO DOS RECURSOS VINCULADOS CONFORME ARTIGOS 25 E 26 DA LC 141/2012	LIMITE NÃO CUMPRIDO				
	Saldo Inicial (no exercício atual) (h)	Despesas Custeadas no Exercício de Referência			Saldo Final (não aplicado) (l) = (h - (i ou j))
		Empenhado (i)	Liquidado (j)	Pago (k)	
Diferença de limite não cumprido em 2023	0,00	0,00	0,00	0,00	0,00
Diferença de limite não cumprido em 2022	0,00	0,00	0,00	0,00	0,00
Diferença de limite não cumprido em Exercícios Anteriores	0,00	0,00	0,00	0,00	0,00
TOTAL DA DIFERENÇA DE LIMITE NÃO CUMPRIDO EM EXERCÍCIOS ANTERIORES (XX)	0,00	0,00	0,00	0,00	0,00

EXECUÇÃO DE RESTOS A PAGAR

EXERCÍCIO DO EMPENHO	Valor Mínimo para aplicação em ASPS (m)	Valor aplicado em ASPS no exercício (n)	Valor aplicado além do limite mínimo (o) = (n - m), se < 0, então (o) = 0	Total inscrito em RP no exercício (p)	RPNP Inscritos no Exercício sem Disponibilidade Financeira q = (XIII d)	Valor inscrito em RP considerado no Limite (r) = (p - (o + q)) se < 0, então (r) = (0)	Total de RP pagos (s)	Total de RP a pagar (t)	Total de RP cancelados ou prescritos (u)	Diferença entre o valor aplicado além do limite e o total de RP cancelados (v) = ((o + q) - u)
Empenhos de 2023 (regra nova)	0,00	0,00	0,00	66.280,29	0,00	0,00	45.163,49	21.116,80	0,00	0,00
Empenhos de 2022 (regra nova)	0,00	0,00	0,00	81.971,87	0,00	0,00	0,00	81.971,87	0,00	0,00
Empenhos de 2021	0,00	0,00	0,00	61.718,26	0,00	0,00	0,00	61.718,26	0,00	0,00
Empenhos de 2020	0,00	0,00	0,00	0,00	0,00	0,00	0,00	0,00	0,00	0,00
Empenhos de 2019 e anteriores	0,00	0,00	0,00	356.064,05	0,00	0,00	0,00	356.064,05	0,00	0,00
TOTAL DOS RESTOS A PAGAR CANCELADOS OU PRESCRITOS ATÉ O FINAL DO EXERCÍCIO ATUAL QUE AFETARAM O CUMPRIMENTO DO LIMITE (XXI)										0,00
TOTAL DOS RESTOS A PAGAR CANCELADOS OU PRESCRITOS ATÉ O FINAL DO EXERCÍCIO ANTERIOR QUE AFETARAM O CUMPRIMENTO DO LIMITE (XXII)										0,00
TOTAL DOS RESTOS A PAGAR CANCELADOS OU PRESCRITOS NO EXERCÍCIO ATUAL QUE AFETARAM O CUMPRIMENTO DO LIMITE (XXIII) = (XXI - XXII)										0,00

CONTROLE DE RESTOS A PAGAR CANCELADOS OU PRESCRITOS CONSIDERADOS PARA FINS DE APLICAÇÃO DA DISPONIBILIDADE DE CAIXA CONFORME ARTIGO 24§ 1º e 2º DA LC 141/2012	RESTOS A PAGAR CANCELADOS OU PRESCRITOS				
	Saldo Inicial (w)	Despesas Custeadas no Exercício de Referência			Saldo Final (não aplicado) (aa) = (w - (x ou y))
		Empenhado (x)	Liquidado (y)	Pago (z)	
Restos a pagar cancelados ou prescritos em 2020 a serem compensados (XXIV)	0,00	0,00	0,00	0,00	0,00
Restos a pagar cancelados ou prescritos em 2019 a serem compensados (XXV)	0,00	0,00	0,00	0,00	0,00
Restos a pagar cancelados ou prescritos em exercícios anteriores a serem compensados (XXVI)	0,00	0,00	0,00	0,00	0,00
TOTAL DE RESTOS A PAGAR CANCELADOS OU PRESCRITOS A COMPENSAR (XXVII)	0,00	0,00	0,00	0,00	0,00

RECEITAS ADICIONAIS PARA O FINANCIAMENTO DA SAÚDE NÃO COMPUTADAS NO CÁLCULO DO MÍNIMO	PREVISÃO INICIAL	PREVISÃO ATUALIZADA (a)	RECEITA REALIZADAS	
			Até o Bimestre (b)	% (b/a)x100
RECEITAS DE TRANSFERÊNCIAS PARA A SAÚDE (XXVIII)	20.653.000,00	20.653.000,00	9.438.330,46	45,70
Provenientes da União	20.407.000,00	20.407.000,00	9.423.329,64	46,18
Provenientes dos Estados	246.000,00	246.000,00	15.000,82	6,10
Provenientes de Outros Municípios	0,00	0,00	0,00	0,00
RECEITA DE OPERAÇÕES DE CRÉDITO INTERNAS E EXTERNAS VINCULADAS A SAÚDE (XXIX)	0,00	0,00	0,00	0,00
OUTRAS RECEITAS (XXX)	0,00	0,00	0,00	0,00
TOTAL DE RECEITAS ADICIONAIS PARA FINANCIAMENTO DA SAÚDE (XXXI) = (XXVIII + XXIX + XXX)	20.653.000,00	20.653.000,00	9.438.330,46	45,70

Prefeitura Municipal de Terra Nova

BA - EXECUTIVO

PREFEITURA MUNICIPAL DE TERRA NOVA

RELATÓRIO RESUMIDO DE EXECUÇÃO ORÇAMENTÁRIA

DEMONSTRATIVO DAS RECEITAS E DESPESAS COM AÇÕES E SERVIÇOS PÚBLICOS DE SAÚDE

ORÇAMENTO FISCAL DA SEGURIDADE SOCIAL

(Janeiro a Agosto) - 4º Bimestre de 2024



DESPESAS COM SAÚDE NÃO COMPUTADAS NO CÁLCULO DO MÍNIMO									
DESPESAS COM SAÚDE POR SUBFUNÇÕES E CATEGORIA ECONÔMICA NÃO COMPUTADAS NO CÁLCULO DO MÍNIMO	DOTAÇÃO INICIAL	DOTAÇÃO ATUALIZADA (e)	DESPESAS EMPENHADAS		DESPESAS LIQUIDADAS		DESPESAS PAGAS		Inscritas em Restos a Pagar não Processados (g)
			Até o Bimestre (d)	% (d/c)x100	Até o Bimestre (e)	% (e/c)x100	Até o Bimestre (f)	% (f/c)x100	
ATENÇÃO BÁSICA (XXXII)	6.798.500,00	7.081.500,00	5.728.388,32	572.838.832,00	4.511.063,14	451.106.314,00	4.169.497,00	416.949.700,00	0,00
Despesas Correntes	5.995.500,00	6.406.500,00	5.591.443,49	87,28	4.417.995,03	68,96	4.102.154,93	64,03	0,00
Despesas de Capital	803.000,00	675.000,00	136.944,83	20,29	93.068,11	13,79	67.342,07	9,98	0,00
ASSISTÊNCIA HOSPITALAR E AMBULATORIAL (XXXIII)	1.841.000,00	1.878.888,00	826.902,30	44,01	46.760,00	2,49	46.760,00	2,49	0,00
Despesas Correntes	639.000,00	926.888,00	826.902,30	89,21	46.760,00	5,04	46.760,00	5,04	0,00
Despesas de Capital	1.202.000,00	952.000,00	0,00	0,00	0,00	0,00	0,00	0,00	0,00
SUPORTE PROFILÁTICO E TERAPÊUTICO (XXXIV)	100.000,00	135.000,00	133.180,52	98,65	103.751,52	76,85	75.105,32	55,63	0,00
Despesas Correntes	100.000,00	135.000,00	133.180,52	98,65	103.751,52	76,85	75.105,32	55,63	0,00
Despesas de Capital	0,00	0,00	0,00	0,00	0,00	0,00	0,00	0,00	0,00
VIGILÂNCIA SANITÁRIA (XXXV)	548.000,00	548.000,00	0,00	0,00	0,00	0,00	0,00	0,00	0,00
Despesas Correntes	26.000,00	26.000,00	0,00	0,00	0,00	0,00	0,00	0,00	0,00
Despesas de Capital	522.000,00	522.000,00	0,00	0,00	0,00	0,00	0,00	0,00	0,00
VIGILÂNCIA EPIDEMIOLÓGICA (XXXVI)	455.500,00	464.500,00	292.360,85	62,94	216.217,00	46,55	213.015,47	45,86	0,00
Despesas Correntes	452.500,00	463.500,00	292.360,85	63,08	216.217,00	46,65	213.015,47	45,96	0,00
Despesas de Capital	3.000,00	1.000,00	0,00	0,00	0,00	0,00	0,00	0,00	0,00
ALIMENTAÇÃO E NUTRIÇÃO (XXXVII)	0,00	0,00	0,00	0,00	0,00	0,00	0,00	0,00	0,00
Despesas Correntes	0,00	0,00	0,00	0,00	0,00	0,00	0,00	0,00	0,00
Despesas de Capital	0,00	0,00	0,00	0,00	0,00	0,00	0,00	0,00	0,00
OUTRAS SUBFUNÇÕES (XXXVIII)	11.431.000,00	11.472.600,00	4.737.439,37	41,29	2.485.011,34	21,66	1.737.439,37	15,14	4.250,00
Despesas Correntes	31.000,00	31.000,00	0,00	0,00	0,00	0,00	0,00	0,00	4.250,00
Despesas de Capital	11.400.000,00	11.441.600,00	4.737.439,37	41,41	2.485.011,34	21,72	1.737.439,37	15,19	0,00
TOTAL DAS DESPESAS NÃO COMPUTADAS NO CÁLCULO DO MÍNIMO (XXXIX) = (XXXII + XXXIII + XXXIV + XXXV + XXXVI + XXXVII + XXXVIII)	21.174.000,00	21.580.488,00	11.718.271,36	54,30	7.362.803,00	34,12	6.241.817,16	28,92	4.250,00

DESPESAS TOTAIS COM SAÚDE EXECUTADAS COM RECURSOS PRÓPRIOS E COM RECURSOS TRANSFERIDOS DE OUTROS ENTES	DOTAÇÃO INICIAL	DOTAÇÃO ATUALIZADA (e)	DESPESAS EMPENHADAS		DESPESAS LIQUIDADAS		DESPESAS PAGAS		Inscritas em Restos a Pagar não Processados
			Até o Bimestre (d)	% (d/c)x100	Até o Bimestre (e)	% (e/c)x100	Até o bimestre (f)	% (f/c)x100	
ATENÇÃO BÁSICA (XL) = (IV + XXXII)	11.206.000,00	12.357.666,00	10.845.347,97	87,76	8.244.675,03	66,72	7.339.056,19	59,39	4.159,99
ASSISTÊNCIA HOSPITALAR E AMBULATORIAL (XLI) = (V + XXXIII)	1.940.000,00	2.476.188,00	1.391.952,13	56,21	293.447,16	11,85	278.694,80	11,25	0,00
SUPORTE PROFILÁTICO E TERAPÊUTICO (XLII) = (VI + XXXIV)	178.000,00	225.000,00	192.692,12	85,64	134.024,19	59,57	103.827,99	46,15	0,00
VIGILÂNCIA SANITÁRIA (XLIII) = (VII + XXXV)	580.000,00	577.000,00	0,00	0,00	0,00	0,00	0,00	0,00	0,00
VIGILÂNCIA EPIDEMIOLÓGICA (XLIV) = (VIII + XXXVI)	663.000,00	712.000,00	505.010,85	70,93	309.078,65	43,41	289.897,57	40,72	0,00
ALIMENTAÇÃO E NUTRIÇÃO (XLV) = (XIX + XXXVII)	0,00	0,00	0,00	0,00	0,00	0,00	0,00	0,00	0,00
OUTRAS SUBFUNÇÕES (XLVI) = (X + XXXVIII)	14.434.500,00	13.514.600,00	6.552.520,71	48,48	3.098.901,92	22,93	2.321.969,95	17,18	310.632,48
TOTAL DAS DESPESAS COM SAÚDE (XLVII) = (XI + XXXIX)	29.001.500,00	29.557.454,00	19.185.133,78	64,91	12.056.360,95	40,79	10.316.111,30	34,90	8.500,00
(-) Despesas executadas com recursos provenientes das transferências de recursos de outros entes³	500.000,00	500.000,00	0,00	0,00	0,00	0,00	0,00	0,00	0,00
TOTAL DAS DESPESAS EXECUTADAS COM RECURSOS PRÓPRIOS (XLVIII)	28.501.500,00	29.057.454,00	19.185.133,78	66,02	12.056.360,95	41,49	10.316.111,30	35,50	8.500,00

FONTE: Sistema: Sistema CONTÁBIL, Unidade Responsável: PREFEITURA MUNICIPAL DE TERRA NOVA, Emissão: 17/09/2024, às 14:57:15, Assinado Digitalmente no dia 17/09/2024, às 14:57:15.

Notas:

1Nos cinco primeiros bimestres do exercício, o acompanhamento será feito com base na despesa liquidada. No último bimestre do exercício, o valor deverá corresponder ao total da despesa empenhada

2Até o exercício de 2018, o controle da execução dos restos a pagar considerava apenas os valores dos restos a pagar não processados (regra antiga). A partir do exercício de 2019, o controle da execução dos restos a pagar considera os restos a pagar processados e não processados (regra nova)

3Essas despesas são consideradas executadas pelo ente transferidor

EDER SAO PEDRO MENEZES
Prefeito (a) Municipal
CPF: 011.120.885-80

ANTONIO GABRIEL DOS REIS ARAUJO
Sec. de Finanças
CPF: 592.722.285-49

PEROLINA DE OLIVEIRA REIS
Contador(a)
Reg. Prof.: CRC-BA 016107/O-6

Prefeitura Municipal de Terra Nova

BA - EXECUTIVO
PREFEITURA MUNICIPAL DE TERRA NOVA
 RELATÓRIO RESUMIDO DE EXECUÇÃO ORÇAMENTÁRIA
DEMONSTRATIVO DE SENTENÇAS JUDICIAIS
 ORÇAMENTO FISCAL DA SEGURIDADE SOCIAL
 AGOSTO de 2024



Artigos 19, § 4º e 30º, § 7º da L.C. 101/00 (Portaria TCM/BA Nº 460)

Beneficiário	Determinação		Nº NE de Origem	Pagamento		
	Data	Valor		Data	Valor	Nº do PP
TOTAL						

Eder São Pedro Menezes

EDER SAO PEDRO MENEZES
 Prefeito (a) Municipal
 CPF: 011.120.885-80

Antonio Gabriel dos Reis Araujo

ANTONIO GABRIEL DOS REIS ARAUJO
 Sec. de Finanças
 CPF: 592.722.285-49

Perolina de Oliveira Reis

PEROLINA DE OLIVEIRA REIS
 Contador(a)
 Reg. Prof.: CRC-BA 016107/O-6

Prefeitura Municipal de Terra Nova

Relatório de Gestão Fiscal (Rgf)


Relatório de Gestão Fiscal
Prefeitura Municipal de Terra Nova - BA (Poder Executivo)
Orçamentos Fiscal e da Seguridade Social
CNPJ:
Exercício: 2024
Período de referência: 2º quadrimestre



RGF-Anexo 01 | Tabela 1.0 - Demonstrativo da Despesa com Pessoal

Descrição	Despesas Executadas com Pessoal												INSCRITAS EM RESTOS A PAGAR NÃO PROCESSADOS (b)
	DESPESAS EXECUTADAS (Últimos 12 Meses)						LIQUIDADAS						
	<MR-11>	<MR-10>	<MR-9>	<MR-8>	<MR-7>	<MR-6>	<MR-5>	<MR-4>	<MR-3>	<MR-2>	<MR-1>	<MR>	TOTAL (ÚLTIMOS 12 MESES) (a)
Despesa com Pessoal (últimos 12 meses)	1.892.222,47	3.379.210,95	3.026.397,24	3.992.220,12	3.103.672,07	2.128.284,20	3.124.573,61	2.500.351,82	3.122.247,59	3.166.997,20	3.013.578,19	3.026.327,07	35.300.464,63
DESPESA BRUTA COM PESSOAL (I)	1.892.222,47	3.379.210,95	3.026.397,24	3.992.220,12	3.103.672,07	2.128.284,20	3.124.573,61	2.500.351,82	3.122.247,59	3.166.997,20	3.013.578,19	3.026.327,07	35.300.464,63
Pessoal Ativo	1.892.222,47	3.379.210,95	3.026.397,24	3.992.220,12	3.103.672,07	2.128.284,20	3.124.573,61	2.500.351,82	3.122.247,59	3.166.997,20	3.013.578,19	3.026.327,07	35.300.464,63
Pessoal Inativo	0,00	0,00	0,00	0,00	0,00	0,00	0,00	0,00	0,00	0,00	0,00	0,00	0,00
Outras Despesas com Pessoal	0,00	0,00	0,00	0,00	0,00	0,00	0,00	0,00	0,00	0,00	0,00	0,00	0,00
Despesas com Pessoal (últimos 12 meses) - Líquidas	1.892.222,47	3.379.210,95	3.026.397,24	3.992.220,12	3.103.672,07	2.128.284,20	3.124.573,61	2.500.351,82	3.122.247,59	3.166.997,20	3.013.578,19	3.026.327,07	35.300.464,63
Despesas com Pessoal (últimos 12 meses) - Não Processadas	0,00	0,00	0,00	0,00	0,00	0,00	0,00	0,00	0,00	0,00	0,00	0,00	0,00
Despesa com Pessoal (últimos 12 meses) - Total	1.892.222,47	3.379.210,95	3.026.397,24	3.992.220,12	3.103.672,07	2.128.284,20	3.124.573,61	2.500.351,82	3.122.247,59	3.166.997,20	3.013.578,19	3.026.327,07	35.300.464,63
Outras Despesas de Pessoal decorrentes de Contratos de Precatização ou de contratação de forma temporária	274.215,98	616.263,23	603.448,20	384.619,88	0,00	183.361,83	197.970,40	282.124,24	181.554,78	328.116,04	242.420,58	346.414,44	4.044.793,90
Despesas com Pessoal de Exercícios Anteriores	0,00	0,00	0,00	0,00	0,00	0,00	0,00	0,00	0,00	0,00	0,00	0,00	0,00
DESPESAS NÃO COMPUTADAS (§ 1º do art. 19 da LRF II)	1.026,47	880,00	27.654,02	469.214,13	97.619,90	137.448,84	27.483,23	157.510,73	182.154,40	184.622,33	153.056,76	203.863,52	1.527.405,53
Inscrições por Demissão e Incentivos à Demissão Voluntária	0,00	0,00	0,00	0,00	0,00	0,00	0,00	0,00	0,00	0,00	0,00	0,00	0,00
Despesas de Dúvida Judicial de Período Anterior ao de Apuração	0,00	0,00	0,00	0,00	0,00	0,00	0,00	0,00	0,00	0,00	0,00	0,00	0,00
Despesas de Exercícios Anteriores de Período Anterior ao de Apuração	0,00	0,00	0,00	0,00	0,00	0,00	0,00	0,00	0,00	0,00	0,00	0,00	0,00
Inativos e Pensionistas com Recursos Vinculados	0,00	0,00	0,00	0,00	0,00	0,00	0,00	0,00	0,00	0,00	0,00	0,00	0,00
Agentes Comunitários de Saúde e de Combate às Endemias com Recursos Vinculados (CF art. 195, §1º)	0,00	0,00	0,00	0,00	0,00	0,00	0,00	0,00	0,00	0,00	0,00	0,00	0,00
Atividade de Ensino, Pesquisa e Desenvolvimento Científico e Tecnológico (Lei nº 13.009/2014)	0,00	0,00	0,00	0,00	0,00	0,00	0,00	0,00	0,00	0,00	0,00	0,00	0,00
Enfermagem e Planos (ANCT) art. 38, §2º	0,00	0,00	0,00	0,00	0,00	0,00	0,00	0,00	0,00	0,00	0,00	0,00	0,00
Outras Despesas Constitucionais ou Legais	1.026,47	880,00	27.654,02	469.214,13	97.619,90	137.448,84	27.483,23	157.510,73	182.154,40	184.622,33	153.056,76	203.863,52	1.527.405,53
DESPESA LÍQUIDA COM PESSOAL (II) = (I - B)	1.891.395,99	3.378.330,95	3.023.743,24	3.987.525,99	3.096.052,17	2.128.100,83	3.121.596,40	2.498.201,82	3.114.092,89	3.163.800,20	2.999.957,69	2.822.463,55	33.772.669,73

Prefeitura Municipal de Terra Nova

 <p style="font-size: small;">Sistema de Informações Contábeis e Fiscais do Setor Público Brasileiro TESOURO NACIONAL</p>	Relatório de Gestão Fiscal
	Prefeitura Municipal de Terra Nova - BA (Poder Executivo)
	Orçamentos Fiscal e da Seguridade Social
	CNPJ:
	Exercício: 2024
Período de referência: 2º quadrimestre	


RGF-Anexo 01 | Tabela 1.0 - Demonstrativo da Despesa com Pessoal

Apuração do Cumprimento do Limite Legal	DTP e Apuração do Cumprimento do Limite Legal	
	Valor	% sobre a RCL Ajustada
DTP e Apuração do Cumprimento do Limite Legal	-	-
RECEITA CORRENTE LÍQUIDA - RCL (IV)	55.378.744,22	
(-) Transferências Obrigatórias da União Relativas às Emendas Individuais (art. 166-A, §1º, da CF)	1.500.000,00	
(-) Transferências obrigatórias da União relativas às emendas de bancada (art. 166, § 16, da CF)	0,00	
(-) Transferências da União relativas à remuneração dos agentes comunitários de saúde e de combate às endemias (CF, art. 198, §11)	910.944,00	
(-) Outras Deduções Constitucionais ou Legais	0,00	
= RECEITA CORRENTE LÍQUIDA AJUSTADA PARA CÁLCULO DOS LIMITES DA DESPESA COM PESSOAL (V)	52.967.800,22	
DESPESA TOTAL COM PESSOAL - DTP (VI) = (IIa + IIIb)	34.026.091,30	64,24
LIMITE MÁXIMO (VII) (incisos I, II e III, art. 20 da LRF)	28.602.612,12	54,00
LIMITE PRUDENCIAL (VIII) = (0,95 x VII) (parágrafo único do art. 22 da LRF)	27.172.481,51	51,30
LIMITE DE ALERTA (IX) = (0,90 x VII) (inciso II do §1º do art. 59 da LRF)	25.742.350,91	48,60

RGF-Anexo 01 | Tabela 1.0 - Demonstrativo da Despesa com Pessoal

Notas Explicativas	Valores
Notas Explicativas	31/08/2024
Notas Explicativas	-
Notas Explicativas	Publicado: 19/09/2024 http://www.terranova.ba.gov.br/diario

Prefeitura Municipal de Terra Nova

 <p>Sistema de Informações Contábeis e Fiscais do Setor Público Brasileiro TESOURO NACIONAL</p>	Relatório de Gestão Fiscal
	Prefeitura Municipal de Terra Nova - BA (Poder Executivo)
	Orçamentos Fiscal e da Seguridade Social
	CNPJ:
	Exercício: 2024
	Período de referência: 2º quadrimestre

RGF-Anexo 01 | Tabela 1.2 - Trajetória de Retorno ao Limite da Despesa Total com Pessoal

Parâmetros para Redução do Excedente de DTP (art. 15 da LC 178/2021)	Percentual
Parâmetros para Redução do Excedente de DTP (art. 15 da LC 178/2021)	Percentual
Limite Máximo (VII) (%) (LRF, art. 20)	-
DTP em 2021 (X) (%)	
Excedente em 2021 (XI) = (X - VII) (%)	
Redutor anual (XII) = (0,10 x XI) (%)	


Prefeitura Municipal de Terra Nova

 <p>Sistema de Informações Contábeis e Fiscais do Setor Público Brasileiro TESOURO NACIONAL</p>	Relatório de Gestão Fiscal
	Prefeitura Municipal de Terra Nova - BA (Poder Executivo)
	Orçamentos Fiscal e da Seguridade Social
	CNPJ:
	Exercício: 2024
Período de referência: 2º quadrimestre	

RGF-Anexo 01 | Tabela 1.2 - Trajetória de Retorno ao Limite da Despesa Total com Pessoal

Trajetória de Retorno ao Limite da Despesa Total com Pessoal (art. 15 da LC 178/2021)		Apuração da Trajetória de Retorno ao Limite da DTP (art. 15 da LC 178/2021)											
Trajetória de Retorno ao Limite da Despesa Total com Pessoal (art. 15 da LC 178/2021)		2021	2022	2023	2024	2025	2026	2027	2028	2029	2030	2031	2032
RECEITA CORRENTE LÍQUIDA AJUSTADA PARA CÁLCULO DOS LIMITES DA DESPESA COM PESSOAL (V)													
DESPESA TOTAL COM PESSOAL - DTP (VI)													
% (VII) = (VI) / (V)													
LIMITE CONFORME ART. 15 DA LC 178/2021 (%)													

Prefeitura Municipal de Terra Nova

 <p>siconfi Sistema de Informações Contábeis e Fiscais do Setor Público Brasileiro TESOURO NACIONAL</p>	Relatório de Gestão Fiscal
	Prefeitura Municipal de Terra Nova - BA (Poder Executivo)
	Orçamentos Fiscal e da Seguridade Social
	CNPJ:
	Exercício: 2024
	Período de referência: 2º quadrimestre

RGF-Anexo 01 | Tabela 1.2 - Trajetória de Retorno ao Limite da Despesa Total com Pessoal

Notas Explicativas	Valores
	31/08/2024
Notas Explicativas	-
Identificação do Quadrimestre em que Excedeu o Limite e dos Períodos de Retorno	
Notas Explicativas	

RGF-Anexo 01 | Tabela 1.2 - Trajetória de Retorno ao Limite da Despesa Total com Pessoal

Notas Explicativas	Valores
	31/08/2024
Notas Explicativas	-
Identificação do Quadrimestre em que Excedeu o Limite e dos Períodos de Retorno	
Notas Explicativas	

RGF-Anexo 01 | Tabela 1.4 - Demonstrativo da Despesa com Pessoal - Ente Consorciado

Notas Explicativas	Valores
	31/08/2024
Notas Explicativas	-
Notas Explicativas	

Prefeitura Municipal de Terra Nova



siconfi
Sistema de Informações
Contábeis e Fiscais
do Setor Público Brasileiro

TESOURO NACIONAL

Relatório de Gestão Fiscal
Prefeitura Municipal de Terra Nova - BA (Poder Executivo)
Orçamentos Fiscal e da Seguridade Social
CNPJ:
Exercício: 2024
Período de referência: 2º quadrimestre

RGF-Anexo 02 | Tabela 2.0 - Demonstrativo da Dívida Consolidada Líquida - Estados, DF e Municípios


Demonstrativo da Dívida Consolidada Líquida	Cálculo da Dívida Consolidada Líquida		
	SALDO DO EXERCÍCIO ANTERIOR	SALDO DO EXERCÍCIO DE 2024	
		Até o 1º Quadrimestre	Até o 2º Quadrimestre
Dívida Consolidada			
DÍVIDA CONSOLIDADA - DC (I)	36.798.286,98	35.997.248,23	34.627.899,34
Dívida Mobiliária	0,00	0,00	0,00
Dívida Contratual	36.798.286,98	35.997.248,23	34.627.899,34
Empréstimos	0,00	0,00	0,00
Internos	0,00	0,00	0,00
Externos	0,00	0,00	0,00
Reestruturação da Dívida de Estados e Municípios	0,00	0,00	0,00
Financiamentos	0,00	0,00	0,00
Internos	0,00	0,00	0,00
Externos	0,00	0,00	0,00
Parcelamento e Renegociação de Dívidas	0,00	0,00	0,00
De Tributos	0,00	0,00	0,00
De Contribuições Previdenciárias	29.924.816,35	29.130.485,83	27.773.984,09
De Demais Contribuições Sociais	0,00	0,00	0,00
Do FGTS	0,00	0,00	0,00
Com Instituição Não Financeira	6.874.470,63	6.866.762,40	6.853.915,25
Demais Dívidas Contratuais	0,00	0,00	0,00
Precatórios Posteriores a 05/05/2000 (inclusive) Vencidos e Não Pagos	0,00	0,00	0,00
Otras Dívidas	0,00	0,00	0,00
DEDUÇÕES (II)			
Disponibilidade de Caixa Bruta	-2.287.595,85	-2.550.602,20	-1.334.928,99
(-) Restos a Pagar Processados	-2.287.595,85	-2.550.602,20	-1.334.928,99
(-) Depósitos Restituíveis e Valores Vinculados	2.240.721,45	1.518.285,22	3.079.217,27
Demais Haveres Financeiros	2.483.797,37	2.663.029,94	3.146.420,89
DÍVIDA CONSOLIDADA LÍQUIDA (DCL) (III) = (I) - (II)	39.086.892,83	38.547.850,43	35.962.828,33
RECEITA CORRENTE LÍQUIDA - RCL (IV)	47.819.006,86	51.404.239,67	55.378.744,22
(I) Transferências Obrigatórias da União, Relativas às Emendas Individuais (art. 166-A, § 1º, da CF) (V)	1.960.000,00	0,00	1.500.000,00
RECEITA CORRENTE LÍQUIDA AJUSTADA PARA CÁLCULO DOS LIMITES DE ENDIVIDAMENTO (VI) = (IV) - (V)	45.859.006,86	51.404.239,67	53.878.744,22
% da DC sobre a RCL AJUSTADA (IVI)	80,24	70,03	64,27
% da DCL sobre a RCL AJUSTADA (III/VI)	85,23	74,99	66,75
LIMITE DEFINIDO POR RESOLUÇÃO DO SENADO FEDERAL	55.030.808,23	61.685.087,60	64.654.493,06
LIMITE DE ALERTA (inciso III do § 1º do art. 59 da LRF)	49.527.727,41	55.516.578,84	58.189.043,76
Outros Valores Não Integrantes da DC			
Precatórios Anteriores a 05/05/2000	0,00	0,00	0,00
Precatórios Posteriores a 05/05/2000 (Não incluídos na DC)	0,00	0,00	0,00
Passivo Atuarial	0,00	0,00	0,00
RP Não-Processados	0,00	0,00	0,00
Antecipações de Receita Orçamentária - ARO	0,00	0,00	0,00
Dívida Contratual de PPP	0,00	0,00	0,00

Prefeitura Municipal de Terra Nova

Relatório de Gestão Fiscal
Prefeitura Municipal de Terra Nova - BA (Poder Executivo)
Orçamentos Fiscal e da Seguridade Social
CNPJ:
Exercício: 2024
Período de referência: 2º quadrimestre

Demonstrativo da Dívida Consolidada Líquida	Cálculo da Dívida Consolidada Líquida	
	SALDO DO EXERCÍCIO ANTERIOR	SALDO DO EXERCÍCIO DE 2024
Apropriação de Depósitos Judiciais	0,00	Até o 1º Quadrimestre
	0,00	Até o 2º Quadrimestre
		Até o 3º Quadrimestre
		0,00

Prefeitura Municipal de Terra Nova

 Sistema de Informações Contábeis e Fiscais do Setor Público Brasileiro TESOURO NACIONAL	Relatório de Gestão Fiscal
	Prefeitura Municipal de Terra Nova - BA (Poder Executivo)
	Orçamentos Fiscal e da Seguridade Social
	CNPJ:
	Exercício: 2024
	Período de referência: 2º quadrimestre

RGF-Anexo 02 | Tabela 2.0 - Demonstrativo da Dívida Consolidada Líquida - Estados, DF e Municípios

Notas Explicativas	Valores
	31/08/2024
Notas Explicativas	-
Notas Explicativas	Publicado: 19/09/2024 http://www.terranova.ba.gov.br/diario


Prefeitura Municipal de Terra Nova

 <p>Sistema de Informações Contábeis e Fiscais do Setor Público Brasileiro TESOURO NACIONAL</p>	Relatório de Gestão Fiscal
	Prefeitura Municipal de Terra Nova - BA (Poder Executivo)
	Orçamentos Fiscal e da Seguridade Social
	CNPJ:
	Exercício: 2024
Período de referência: 2º quadrimestre	

RGF-Anexo 02 | Tabela 2.1 - Trajetória de Retorno ao Limite da Dívida Consolidada Líquida - Estados, DF e Municípios

Trajetória de Retorno ao Limite da Dívida Consolidada Líquida	Exercício em que Excedeu o Limite		Exercício de retorno ao limite		Trajetória de Retorno ao Limite da Dívida Consolidada Líquida		Exercício de retorno ao limite		Exercício de retorno ao limite	
	Quadrimestre (a)	% Excedente (b) = (a-b)	Quadrimestre (c)	% Excedente (d) = (c-d)	Limite (e) = (b-c)	% DCL (f)	Limite (g) = (f-a)	% DCL (h)	Limite (i) = (h-a)	% DCL (j)
Trajetória de Retorno ao Limite da Dívida Consolidada Líquida										
Variação Percentual										

Prefeitura Municipal de Terra Nova

 Sistema de Informações Contábeis e Fiscais do Setor Público Brasileiro TESOURO NACIONAL	Relatório de Gestão Fiscal
	Prefeitura Municipal de Terra Nova - BA (Poder Executivo)
	Orçamentos Fiscal e da Seguridade Social
	CNPJ:
	Exercício: 2024
	Período de referência: 2º quadrimestre

RGF-Anexo 02 | Tabela 2.1 - Trajetória de Retorno ao Limite da Dívida Consolidada Líquida - Estados, DF e Municípios

Notas Explicativas	Valores
	31/08/2024
Notas Explicativas	-
Notas Explicativas	
Identificação do Quadrimestre em que Excedeu o Limite e dos Períodos de Retorno	

Prefeitura Municipal de Terra Nova



siconfi
Sistema de Informações
Contábeis e Fiscais
do Setor Público Brasileiro


TESOURO NACIONAL

Relatório de Gestão Fiscal
Prefeitura Municipal de Terra Nova - BA (Poder Executivo)
Orçamentos Fiscal e da Seguridade Social
CNPJ:
Exercício: 2024
Período de referência: 2º quadrimestre

RGF-Anexo 03 | Tabela 3.0 - Demonstrativo das Garantias e Contragarantias de Valores

Garantias Concedidas e Contragarantias Recebidas	Saldo das Garantias Concedidas e Contragarantias Recebidas		
	SALDO DO EXERCÍCIO ANTERIOR	SALDO DO EXERCÍCIO DE 2024	
		Até o 1º Quadrimestre	Até o 2º Quadrimestre
Garantias Concedidas			
Garantias Concedidas			
AOS ESTADOS (I)	0,00	0,00	0,00
Em Operações de Crédito Externas			
Em Operações de Crédito Internas			
AOS MUNICÍPIOS (II)	0,00	0,00	0,00
Em Operações de Crédito Externas			
Em Operações de Crédito Internas			
AS ENTIDADES CONTROLADAS (III)	0,00	0,00	0,00
Em Operações de Crédito Externas			
Em Operações de Crédito Internas			
POR MEIO DE FUNDOS E PROGRAMAS (IV)			
TOTAL GARANTIAS CONCEDIDAS (V) = (I + II + III + IV)	0,00	0,00	0,00
RECEITA CORRENTE LÍQUIDA - RCL (VI)	47.819.006,86	51.404.239,67	55.378.744,22
(-) Transferências Obrigatórias da União Relativas às Emendas Individuais (art. 166-A, §1º, da CF) (VII)	1.960.000,00	0,00	1.500.000,00
RECEITA CORRENTE LÍQUIDA AJUSTADA PARA CÁLCULO DOS LIMITES DE ENDIVIDAMENTO (VIII) = (VI - VII)	45.859.006,86	51.404.239,67	53.878.744,22
% do TOTAL DAS GARANTIAS sobre a RCL AJUSTADA (V/VIII)			
LIMITE DEFINIDO POR RESOLUÇÃO DO SENADO FEDERAL	10.088.981,51		
LIMITE DE ALERTA (inciso III § 1º do art. 59 da LRF)	9.080.083,36		
Contragarantias Recebidas			
Contragarantias Recebidas			
DOS ESTADOS (IX)	0,00	0,00	0,00
Em Garantia às Operações de Crédito Externas			
Em Garantia às Operações de Crédito Internas			
DOS MUNICÍPIOS (X)	0,00	0,00	0,00
Em Garantia às Operações de Crédito Externas			
Em Garantia às Operações de Crédito Internas			
DAS ENTIDADES CONTROLADAS (XI)	0,00	0,00	0,00
Em Garantia às Operações de Crédito Externas			
Em Garantia às Operações de Crédito Internas			
EM GARANTIAS POR MEIO DE FUNDOS E PROGRAMAS (XII)			
TOTAL CONTRAGARANTIAS RECEBIDAS (XIII) = (IX + X + XI + XII)	0,00	0,00	0,00

Prefeitura Municipal de Terra Nova

 <p>Sistema de Informações Contábeis e Fiscais do Setor Público Brasileiro</p> <p>TESOURO NACIONAL</p>	Relatório de Gestão Fiscal
	Prefeitura Municipal de Terra Nova - BA (Poder Executivo)
	Orçamentos Fiscal e da Seguridade Social
	CNPJ:
	Exercício: 2024
	Período de referência: 2º quadrimestre

RGF-Anexo 03 | Tabela 3.0 - Demonstrativo das Garantias e Contragarantias de Valores

Notas Explicativas	Valores
	31/08/2024
Notas Explicativas	-
Notas Explicativas	Publicado: 19/09/2024 http://www.terranova.ba.gov.br/diario

RGF-Anexo 04 | Tabela 4.0 - Demonstrativo das Operações de Crédito - Estados, DF e Municípios

Operações de Crédito	Valor Realizado no Período	
	VALOR REALIZADO	
	No Quadrimestre de Referência	Até o Quadrimestre de Referência (a)
Operações de Crédito		
Mobiliária	0,00	0,00
Interna	0,00	0,00
Externa	0,00	0,00
Contratual	0,00	0,00
Interna	0,00	0,00
Empréstimos	0,00	0,00
Aquisição Financiada de Bens e Arrendamento Mercantil Financeiro	0,00	0,00
Antecipação de Receita pela Venda a Termo de Bens e Serviços	0,00	0,00
Assunção, Reconhecimento e Confissão de Dívidas (LRF, art. 29, § 1º)	0,00	0,00
Operações de Crédito não sujeitas ao limite para fins de contratação (I)	0,00	0,00
Externa	0,00	0,00
Empréstimos	0,00	0,00
Aquisição Financiada de Bens e Arrendamento Mercantil Financeiro	0,00	0,00
Antecipações de Receitas pela Venda a Termo de Bens e Serviços	0,00	0,00
Assunção, Reconhecimento e Confissão de Dívidas (LRF, art. 29, § 1º)	0,00	0,00
Operações de crédito não sujeitas ao limite para fins de contratação (II)	0,00	0,00
TOTAL (III)	0,00	0,00

RGF-Anexo 04 | Tabela 4.0 - Demonstrativo das Operações de Crédito - Estados, DF e Municípios

Apuração do Cumprimento dos Limites	Apuração do Cumprimento dos Limites	
	VALOR	% SOBRE A RCL AJUSTADA
Apuração do Cumprimento dos Limites		
RECEITA CORRENTE LÍQUIDA - RCL (IV)	55.378.744,22	-
(-) Transferências Obrigatórias da União Relativas às Emendas Individuais (art. 166-A, §1º, da CF) (V)	1.500.000,00	-
RECEITA CORRENTE LÍQUIDA AJUSTADA PARA CÁLCULO DOS LIMITES DE ENDIVIDAMENTO (VI) = (IV - V)	53.878.744,22	-
OPERAÇÕES VEDADAS (VII)	0,00	0,00
TOTAL CONSIDERADO PARA FINS DA APURAÇÃO DO CUMPRIMENTO DO LIMITE (VIII) = (VI + VII - Ia - IIa)	0,00	0,00
LIMITE GERAL DEFINIDO POR RESOLUÇÃO DO SENADO FEDERAL PARA AS OPERAÇÕES DE CRÉDITO INTERNAS E EXTERNAS	8.620.599,08	16,00
LIMITE DE ALERTA (inciso III do § 1º do art. 59 da LRF)	7.758.539,17	14,40
OPERAÇÕES DE CRÉDITO POR ANTECIPAÇÃO DA RECEITA ORÇAMENTÁRIA	0,00	0,00
LIMITE DEFINIDO POR RESOLUÇÃO DO SENADO FEDERAL PARA AS OPERAÇÕES DE CRÉDITO POR ANTECIPAÇÃO DA RECEITA ORÇAMENTÁRIA	3.771.512,10	7,00

RGF-Anexo 04 | Tabela 4.0 - Demonstrativo das Operações de Crédito - Estados, DF e Municípios

Outras Operações Que Integram a Dívida Consolidada	Valor Realizado no Período	
	VALOR REALIZADO	
	No Quadrimestre de Referência	Até o Quadrimestre de Referência (a)
Outras Operações Que Integram a Dívida Consolidada		
Parcelamentos de Dívidas	0,00	0,00
Tributos		
Contribuições Previdenciárias		
FGTS		
Demais Contribuições Sociais		
Operações de Reestruturação e Recomposição do Principal de Dívidas		


RGF-Anexo 04 | Tabela 4.0 - Demonstrativo das Operações de Crédito - Estados, DF e Municípios

Notas Explicativas	Valores
	31/08/2024
Notas Explicativas	-
Notas Explicativas	Publicado: 19/09/2024 http://www.terranova.ba.gov.br/diario

RGF-Anexo 06 | Tabela 6.0 - Demonstrativo Simplificado do Relatório de Gestão Fiscal

Receita Corrente Líquida	Valor Até o Quadrimestre
	VALOR ATÉ O QUADRIMESTRE DE REFERÊNCIA
Receita Corrente Líquida	
Receita Corrente Líquida	55.378.744,22
Receita Corrente Líquida Ajustada para Cálculo dos Limites de Endividamento	53.878.744,22
Receita Corrente Líquida Ajustada para Cálculo dos Limites da Despesa com Pessoal	52.967.800,22

Prefeitura Municipal de Terra Nova

 <p>Sistema de Informações Contábeis e Fiscais do Setor Público Brasileiro</p> <p>TESOURO NACIONAL</p>	Relatório de Gestão Fiscal
	Prefeitura Municipal de Terra Nova - BA (Poder Executivo)
	Orçamentos Fiscal e da Seguridade Social
	CNPJ:
	Exercício: 2024
	Período de referência: 2º quadrimestre

RGF-Anexo 06 | Tabela 6.0 - Demonstrativo Simplificado do Relatório de Gestão Fiscal

Despesa com Pessoal	Valor Realizado no Período	
	VALOR	% SOBRE A RCL AJUSTADA
Despesa Total com Pessoal - DTP	34.026.091,30	64,24
Limite Máximo (incisos I, II e III art. 20 da LRF) - <%>	28.602.612,12	54,00
Limite Prudencial (parágrafo único art. 22 da LRF) - <%>	27.172.481,51	51,30
Limite de Alerta (inciso II do §1º do art. 59 da LRF) - <%>	25.742.350,91	48,60

RGF-Anexo 06 | Tabela 6.0 - Demonstrativo Simplificado do Relatório de Gestão Fiscal

Dívida Consolidada	Comparativo do Saldo da Dívida	
	VALOR ATÉ O QUADRIMESTRE DE REFERÊNCIA	% SOBRE A RCL AJUSTADA
Dívida Consolidada Líquida	35.962.828,33	67,90
Limite Definido por Resolução do Senado Federal	64.654.493,06	122,06

RGF-Anexo 06 | Tabela 6.0 - Demonstrativo Simplificado do Relatório de Gestão Fiscal

Garantias de Valores	Comparativo do Saldo de Garantia	
	VALOR ATÉ O QUADRIMESTRE DE REFERÊNCIA	% SOBRE A RCL AJUSTADA
Total das Garantias Concedidas	-	-
Limite Definido por Resolução do Senado Federal	-	-

RGF-Anexo 06 | Tabela 6.0 - Demonstrativo Simplificado do Relatório de Gestão Fiscal

Operações de Crédito	Valor Realizado no Período	
	VALOR ATÉ O QUADRIMESTRE DE REFERÊNCIA	% SOBRE A RCL AJUSTADA
Operações de Crédito Internas e Externas	-	-
Limite Definido pelo Senado Federal para Operações de Crédito Externas e Internas	-	-
Operações de Crédito por Antecipação da Receita	-	-
Limite Definido pelo Senado Federal para Operações de Crédito por Antecipação da Receita	-	-

RGF-Anexo 06 | Tabela 6.0 - Demonstrativo Simplificado do Relatório de Gestão Fiscal

Restos a Pagar	Restos a Pagar e Disponibilidade de Caixa	
	RESTOS A PAGAR EMPENHADOS E NÃO LIQUIDADADOS DO EXERCÍCIO	DISPONIBILIDADE DE CAIXA LÍQUIDA (APÓS A INSCRIÇÃO EM RESTOS A PAGAR NÃO PROCESSADOS DO EXERCÍCIO)
Restos a Pagar	-	-
Valor Total	-	-

RGF-Anexo 06 | Tabela 6.0 - Demonstrativo Simplificado do Relatório de Gestão Fiscal

Notas Explicativas	Valores
	31/08/2024
Notas Explicativas	-
Notas Explicativas	Publicado: 19/09/2024 http://www.terranova.ba.gov.br/diario

Prefeitura Municipal de Terra Nova

Decreto Financeiro/Contábil

**PREFEITURA MUNICIPAL DE TERRA NOVA**

RUA FLAVIO GODOFREDO PACHECO PEREIRA - CENTRO

CNPJ: 13.824.511/0001-70 - CEP: 44.270-000 - TERRA NOVA - BA

DECRETO DE EXCESSO DE ARRECADAÇÃO**DECRETO Nº 36 DE 19 DE SETEMBRO DE 2024****LEI MUNICIPAL Nº 568 DE 15 DE DEZEMBRO DE 2023**

Abre CRÉDITO SUPLEMENTAR POR EXCESSO DE ARRECADAÇÃO no valor de **R\$ 80.000,00 (Oitenta mil reais)**.

O **PREFEITO(A) MUNICIPAL DE TERRA NOVA**, no uso de suas atribuições legais, constitucionais e de acordo com o que lhe confere a Lei Municipal 568 de 15 de dezembro de 2023, edita o seguinte Decreto:

Art 1º. - Fica aberto Crédito Suplementar no Orçamento do Poder Executivo Municipal autorizado a suplementação orçamentária totalizando R\$ 80.000,00 (Oitenta mil reais) na(s) seguinte(s) dotação(ões) orçamentária(s):

Dotações Suplementares**40101 - SECRETARIA MUNICIPAL DE EDUCAÇÃO - SEMEC****2.013 - MANUTENÇÃO DAS AÇÕES DO TRANSPORTE ESCOLAR**

3.3.90.30.00 / 15500000 - Material de Consumo 10.000,00

Total por Ação: 10.000,00**2.067 - MANUTENÇÃO DAS AÇÕES DO ENSINO FUNDAMENTAL**

3.3.90.39.00 / 15500000 - Outros Serviços Terceiros - Pessoa Jurídica 70.000,00

Total por Ação: 70.000,00**Total por Unidade Orçamentária: 80.000,00****Total Suplementado: 80.000,00**

Art. 2º - Os recursos utilizados para abertura do Crédito anteriormente citado decorrerão, nos termos do artigo 43 da Lei Federal nº 4.320/1964, Inciso II.

Fonte de Recursos	Valor
15500000 - Transferência do Salário-Educação	80.000,00
Total	80.000,00

Art. 3º - Este Decreto entra em vigor a partir de quinta-feira, 19 de setembro de 2024, revogadas as disposições em contrário.

GABINETE DO PREFEITO(A) MUNICIPAL DE TERRA NOVA, Estado da Bahia, em 19 de setembro de 2024.

Prefeitura Municipal de Terra Nova



PREFEITURA MUNICIPAL DE TERRA NOVA

RUA FLAVIO GODOFREDO PACHECO PEREIRA - CENTRO

CNPJ: 13.824.511/0001-70 - CEP: 44.270-000 - TERRA NOVA - BA

DECRETO DE EXCESSO DE ARRECAÇÃO

ANTONIO GABRIEL DOS REIS ARAUJO

Sec. de Finanças

CPF: 592.722.285-49

EDER SAO PEDRO MENEZES

Prefeito (a) Municipal

CPF: 011.120.885-80

Prefeitura Municipal de Terra Nova

Dispensa



PREFEITURA MUNICIPAL DE TERRA NOVA BAHIA
CNPJ n.º 13.824.511/0001-70

TERMO DE ADJUDICAÇÃO E HOMOLOGAÇÃO DISPENSA DE LICITAÇÃO Nº 031/2024

O **PREFEITO MUNICIPAL DE TERRA NOVA (BA)**, no uso de suas atribuições legais, de acordo com o disposto no Art.71, da Lei 14.133/2021, resolve **ADJUDICAR** o procedimento de contratação direta de licitação, nos termos do art. 75, II do mesmo dispositivo, cujo o objeto é **AQUISIÇÃO DE FOGOS DE ARTIFÍCIOS PARA SEREM UTILIZADOS NOS FESTEJOS, COMEMORAÇÕES E EVENTOS PÚBLICOS OFICIAIS NO MUNICÍPIO DE TERRA NOVA-BA**, conforme condições, quantidades e exigências estabelecidas no termo de referência e **HOMOLOGAR** à empresa **COMERCIAL DE FOGOS EXPLOSAO LTDA**, pessoa jurídica, inscrita no CNPJ: 02.210.407/0001-79, com valor de R\$ 50.913,30 (cinquenta mil, novecentos e treze reais e trinta centavos).

Terra Nova/BA, 09 de setembro de 2024

Eder São Pedro Menezes
Prefeito Municipal

RUA DR. FLÁVIO GODOFREDO PACHECO PEREIRA, Nº 02
TERRA NOVA – BAHIA | CEP: 44.270-000
TEL: 75 3238-2061/2062 | FAX: 75 3238-2098
E-MAIL: GOVERNO@TERRANOVA.BA.GOV.BR

PREFEITURA MUNICIPAL DE TERRA NOVA
CNPJ: 13.824.511/0001-70
ESTADO DA BAHIA
GABINETE DO PREFEITO

Prefeitura Municipal de Terra Nova

Contrato

PREFEITURA MUNICIPAL DE TERRA NOVA BAHIA
CNPJ n.º 13.824.511/0001-70

EXTRATO DO CONTRATO Nº 133/2024

Contratante: MUNICIPIO DE TERRA NOVA, **Contratada:** **COMERCIAL DE FOGOS EXPLOSAO LTDA**, pessoa jurídica, inscrita no CNPJ: 02.210.407/0001-79, **Objeto:** AQUISIÇÃO DE FOGOS DE ARTIFÍCIOS PARA SEREM UTILIZADOS NOS FESTEJOS, COMEMORAÇÕES E EVENTOS PÚBLICOS OFICIAIS NO MUNICÍPIO DE TERRA NOVA-BA, **Amparo legal:** Dispensa de Licitação 031/2024, com fulcro no art. 75, II, Lei 14.133/2021; **Dotação Orçamentária:** 2.10.01; 2015/ 2018; 3.3.90.30.00; 1500; **Valor:** R\$ 50.913,30 (cinquenta mil, novecentos e treze reais e trinta centavos). **Vigência:** 09/09/2024 a 31/12/2024; **Assinatura:** 09/09/2024 - Eder São Pedro Menezes - Prefeito Municipal.