

Prefeitura Municipal de Terra Nova

Relatório Resumido da Execução



Sistema de Informações Contábeis e Fiscais do Setor Público Brasileiro

Relatório Resumido de Execução Orçamentária
Prefeitura Municipal de Terra Nova - BA (Poder Executivo)
Orçamentos Fiscal e da Seguridade Social
GNPJ:
Exercício: 2022
Período de referência: 2º bimestre

RREO-Anexo 01 | Tabela 1.0 - Balanço Orçamentário

Recitas Orçamentárias	Estágios da Receita Orçamentária				PREVISÃO ATUALIZADA (a)	RECEITAS REALIZADAS		SALDO (=c)
	PREVISÃO INICIAL	No Bimestre (b)	% (b/a)	Até o Bimestre (c)		% (c/a)		
Recitas Orçamentárias								
RECEITAS (EXCETO INTRA-ORÇAMENTÁRIAS) (I)	45.358.339,78	6.761.157,01	14,91	13.526.712,05	29,82	31.831.625,73		
RECEITAS CORRENTES	40.098.779,00	6.761.157,01	16,86	13.526.712,05	33,73	26.572.064,95		
IMPOSTOS, TAXAS E CONTRIBUIÇÕES DE MELHORIA	1.938.171,00	356.519,50	18,36	573.851,23	29,63	1.362.519,77		
Impostos	1.571.289,00	288.863,74	17,11	443.249,34	28,21	1.128.039,66		
Taxas	364.882,00	79.655,77	21,82	117.025,60	32,07	247.856,40		
Contribuição de Melhoria	0,00	7.053,79		13.376,29		-13.376,29		
CONTRIBUIÇÕES	0,00	0,00	0,00	0,00	0,00	0,00		
Contribuições Sociais	0,00	0,00	0,00	0,00	0,00	0,00		
Contribuições Econômicas	0,00	0,00	0,00	0,00	0,00	0,00		
Contribuições para Entidades Privadas de Serviço Social e de Formação Profissional	0,00	0,00	0,00	0,00	0,00	0,00		
Contribuição para o Custeio do Serviço de Iluminação Pública	0,00	0,00	0,00	0,00	0,00	0,00		
RECEITA PATRIMONIAL	72.979,00	28.731,78	39,37	48.532,41	66,50	24.446,59		
Exploração do Patrimônio Imobiliário do Estado	0,00	0,00	0,00	0,00	0,00	0,00		
Valores Mobiliários	72.979,00	28.731,78	39,37	48.532,41	66,50	24.446,59		
Delegação de Serviços Públicos mediante Concessão, Permissão, Autorização ou Licença	0,00	0,00	0,00	0,00	0,00	0,00		
Exploração de Recursos Naturais	0,00	0,00	0,00	0,00	0,00	0,00		
Exploração do Patrimônio Intangível	0,00	0,00	0,00	0,00	0,00	0,00		
Cessão de Direitos	0,00	0,00	0,00	0,00	0,00	0,00		
Demais Receitas Patrimoniais	0,00	0,00	0,00	0,00	0,00	0,00		
RECEITA AGROPECUÁRIA	0,00	0,00	0,00	0,00	0,00	0,00		
RECEITA INDUSTRIAL	0,00	0,00	0,00	0,00	0,00	0,00		
RECEITA DE SERVIÇOS	0,00	0,00	0,00	0,00	0,00	0,00		
Serviços Administrativos e Comerciais Gerais	0,00	0,00	0,00	0,00	0,00	0,00		
Serviços e Atividades Referentes à Navegação e ao Transporte	0,00	0,00	0,00	0,00	0,00	0,00		
Serviços e Atividades Referentes à Saúde	0,00	0,00	0,00	0,00	0,00	0,00		
Serviços e Atividades Financeiras	0,00	0,00	0,00	0,00	0,00	0,00		
Outros Serviços	0,00	0,00	0,00	0,00	0,00	0,00		
TRANSFERÊNCIAS CORRENTES	37.543.352,00	6.374.136,16	16,98	12.898.918,26	34,36	24.644.433,74		
Transferências da União e de suas Entidades	25.434.079,40	4.214.456,71	16,57	8.809.505,32	34,64	16.624.574,08		
Transferências dos Estados e do Distrito Federal e de suas Entidades	3.558.125,60	714.674,03	20,09	1.218.830,78	34,25	2.339.294,82		
Transferências dos Municípios e de suas Entidades	2,00	0,00	0,00	0,00	0,00	0,00		
Transferências de Instituições Privadas	0,00	2.266,73		2.266,73		-2.266,73		
Transferências de Outras Instituições Públicas	8.551.145,00	1.442.738,69	16,87	2.868.315,43	33,54	5.682.829,57		
Transferências do Exterior	0,00	0,00	0,00	0,00	0,00	0,00		
Outras Transferências	0,00	0,00	0,00	0,00	0,00	0,00		
OUTRAS RECEITAS CORRENTES	546.277,00	2.789,57	0,51	5.610,15	1,03	540.666,85		
Multas Administrativas, Contratuais e Judiciais	45.000,00	0,00	0,00	45.000,00	0,00	45.000,00		
Indenizações, Restituições e Ressarcimentos	500.277,00	2.789,57	0,55	5.610,15	1,12	494.666,85		
Bens, Direitos e Valores Incorporados ao Patrimônio Público	0,00	0,00	0,00	0,00	0,00	0,00		
Multas e Juros de Mora das Receitas de Capital	0,00	0,00	0,00	0,00	0,00	0,00		
Demais Receitas Correntes	1.000,00	0,00	0,00	0,00	0,00	1.000,00		

Prefeitura Municipal de Terra Nova



siconfi
TESOUREIRO NACIONAL

Sistema de Informações
Contábeis e Fiscais
do Setor Público Brasileiro

Relatório Resumido de Execução Orçamentária
Prefeitura Municipal de Terra Nova - BA (Poder Executivo)
Orçamentos Fiscal e da Seguridade Social
CNPJ:
Exercício: 2022
Período de referência: 2º bimestre

Recargas Orçamentárias	Estágios da Receita Orçamentária				PREVISÃO ATUALIZADA (a)	RECEITAS REALIZADAS			SALDO (b-c)
	PREVISÃO INICIAL	No Bimestre (b)	% (b/a)	Até o Bimestre (c)		% (c/a)			
RECEITAS DE CAPITAL	5.259.560,78	0,00	0,00	0,00	0,00	0,00	0,00	5.259.560,78	
OPERACIONES DE CRÉDITO	0,00	0,00	0,00	0,00	0,00	0,00	0,00	0,00	
Operações de Crédito - Mercado Interno	0,00	0,00	0,00	0,00	0,00	0,00	0,00	0,00	
Operações de Crédito - Mercado Externo	0,00	0,00	0,00	0,00	0,00	0,00	0,00	0,00	
ALIEIÇÃO DE BENS	40.266,00	0,00	0,00	0,00	0,00	0,00	0,00	40.266,00	
Alienação de Bens Móveis	40.266,00	0,00	0,00	0,00	0,00	0,00	0,00	40.266,00	
Alienação de Bens Imóveis	0,00	0,00	0,00	0,00	0,00	0,00	0,00	0,00	
AMORTIZAÇÕES DE EMPRÉSTIMOS	0,00	0,00	0,00	0,00	0,00	0,00	0,00	0,00	
TRANSFERÊNCIAS DE CAPITAL	5.219.294,78	0,00	0,00	0,00	0,00	0,00	0,00	5.219.294,78	
Transferências dos Estados e do Distrito Federal e de suas Entidades	5.219.294,78	0,00	0,00	0,00	0,00	0,00	0,00	5.219.294,78	
Transferências dos Municípios e de suas Entidades	0,00	0,00	0,00	0,00	0,00	0,00	0,00	0,00	
Transferências de Instituições Privadas	0,00	0,00	0,00	0,00	0,00	0,00	0,00	0,00	
Transferências de Outras Instituições Públicas	0,00	0,00	0,00	0,00	0,00	0,00	0,00	0,00	
Transferências do Exterior	0,00	0,00	0,00	0,00	0,00	0,00	0,00	0,00	
Transferências de Pessoas Físicas	0,00	0,00	0,00	0,00	0,00	0,00	0,00	0,00	
Transferências Provenientes de Depósitos Não Identificados	0,00	0,00	0,00	0,00	0,00	0,00	0,00	0,00	
OUTRAS RECEITAS DE CAPITAL	0,00	0,00	0,00	0,00	0,00	0,00	0,00	0,00	
Integralização do Capital Social	0,00	0,00	0,00	0,00	0,00	0,00	0,00	0,00	
Remuneração das Disponibilidades do Tesouro	0,00	0,00	0,00	0,00	0,00	0,00	0,00	0,00	
Resgate de Títulos do Tesouro	0,00	0,00	0,00	0,00	0,00	0,00	0,00	0,00	
Demais Receitas de Capital	0,00	0,00	0,00	0,00	0,00	0,00	0,00	0,00	
RECEITAS (INTRA-ORÇAMENTÁRIAS) (II)	0,00	0,00	0,00	0,00	0,00	0,00	0,00	0,00	
SUBTOTAL DAS RECEITAS (III) = (I + II)	45.358.339,78	6.761.157,01	14,91	13.526.712,05	29,82	13.526.712,05	29,82	31.831.625,73	
OPERACIONES DE CREDITO/REFINANCIAMENTO (IV)	0,00	0,00	0,00	0,00	0,00	0,00	0,00	0,00	
Operações de Crédito - Mercado Interno	0,00	0,00	0,00	0,00	0,00	0,00	0,00	0,00	
Operações de Crédito - Mercado Externo	0,00	0,00	0,00	0,00	0,00	0,00	0,00	0,00	
Contratual	0,00	0,00	0,00	0,00	0,00	0,00	0,00	0,00	
Mobiliária	0,00	0,00	0,00	0,00	0,00	0,00	0,00	0,00	
Operações de Crédito - Mercado Externo	0,00	0,00	0,00	0,00	0,00	0,00	0,00	0,00	
Mobiliária	0,00	0,00	0,00	0,00	0,00	0,00	0,00	0,00	
Contratual	0,00	0,00	0,00	0,00	0,00	0,00	0,00	0,00	
TOTAL DAS RECEITAS (V) = (III + IV)	45.358.339,78	6.761.157,01	14,91	13.526.712,05	29,82	13.526.712,05	29,82	31.831.625,73	
DEFEITO (VI)	0,00	0,00	0,00	0,00	0,00	0,00	0,00	0,00	
TOTAL COM DEFEITO (VII) = (V + VI)	45.358.339,78	6.761.157,01	14,91	13.526.712,05	29,82	13.526.712,05	29,82	31.831.625,73	
SALDOS DE EXERCÍCIOS ANTERIORES	0,00	0,00	0,00	0,00	0,00	0,00	0,00	0,00	
Recursos Arrecadados em Exercícios Anteriores - RPPS	0,00	0,00	0,00	0,00	0,00	0,00	0,00	0,00	
Superávit Financeiro Utilizado para Créditos Adicionais	0,00	0,00	0,00	0,00	0,00	0,00	0,00	0,00	

RREO-Anexo 01 | Tabela 1.0 - Balanço Orçamentário

Despesas Orçamentárias	Estágios da Despesa Orçamentária						INSCRITAS EM RESTOS A PAGAR NÃO PROCESSADOS (v)
	DOTAÇÃO INICIAL (d)	DOTAÇÃO ATUALIZADA (e)	DESPESAS EMPENHADAS ATÉ O BIMESTRE (f)	SALDO (g) = (e-f)	DESPESAS LIQUIDADAS ATÉ O BIMESTRE (h)	SALDO (i) = (e-h)	
Despesas Orçamentárias							

Prefeitura Municipal de Terra Nova



siconfi
TESOUREIRO NACIONAL

Sistema de Informações Contábeis e Fiscais do Setor Público Brasileiro

Relatório Resumido de Execução Orçamentária
Prefeitura Municipal de Terra Nova - BA (Poder Executivo)
Orçamentos Fiscal e da Seguridade Social
CNPJ:
Exercício: 2022
Período de referência: 2º bimestre

Despesas Orçamentárias	Estágios da Despesa Orçamentária										INSCRITAS EM RESTOS A PAGAR NÃO PROCESSADOS (k)
	DOTAÇÃO INICIAL (d)	DOTAÇÃO ATUALIZADA (e)	DESPESAS EMPENHADAS NO BIMESTRE	DESPESAS EMPENHADAS ATÉ O BIMESTRE (f)	SALDO (g) = (e-f)	DESPESAS LIQUIDADAS NO BIMESTRE	DESPESAS LIQUIDADAS ATÉ O BIMESTRE (h)	SALDO (i) = (e-h)	DESPESAS PAGAS ATÉ O BIMESTRE (j)	% (c/a)	
DESPESAS (EXCETO INTRA-ORÇAMENTÁRIAS) (VIII)	46.390.677,78	45.390.677,78	6.220.717,54	31.730.156,61	13.660.521,17	7.439.817,53	13.554.722,39	31.835.955,48	12.955.073,77	0,00	
DESPESAS CORRENTES	36.153.483,00	38.932.712,55	5.885.569,55	30.874.112,38	8.059.609,17	6.896.734,92	12.807.054,93	26.025.857,62	12.403.596,00	0,00	
PESSOAL E ENCARGOS SOCIAIS	27.791.720,70	25.764.144,26	663.174,62	21.336.325,14	4.425.819,12	4.430.853,66	8.574.964,98	17.189.179,27	8.552.662,27	0,00	
JUIZOS E ENCARGOS DA DÍVIDA	24.000,00	24.000,00	0,00	0,00	24.000,00	0,00	0,00	24.000,00	0,00	0,00	
OUTRAS DESPESAS CORRENTES	10.327.762,30	13.144.568,29	5.222.394,93	9.535.787,24	3.608.781,05	2.565.881,16	4.332.889,94	8.812.678,35	3.856.833,73	0,00	
DESPESAS DE CAPITAL	7.137.194,78	6.357.965,23	335.147,99	895.044,23	5.501.321,00	443.062,71	641.667,37	5.710.291,86	551.477,77	0,00	
INVESTIMENTOS	6.557.594,78	5.778.366,23	335.147,99	525.044,23	5.253.321,00	325.994,92	421.871,02	5.356.494,21	325.681,42	0,00	
INVERSOES FINANCEIRAS	0,00	0,00	0,00	0,00	0,00	0,00	0,00	0,00	0,00	0,00	
AMORTIZAÇÃO DA DÍVIDA	579.600,00	579.600,00	0,00	331.000,00	248.600,00	117.087,79	225.796,35	353.803,65	225.796,35	0,00	
RESERVA DE CONTINGÊNCIA	100.000,00	100.000,00	0,00	0,00	100.000,00	0,00	0,00	100.000,00	0,00	0,00	
DESPESAS (INTRA-ORÇAMENTÁRIAS) (IX)	0,00	0,00	0,00	0,00	0,00	0,00	0,00	0,00	0,00	0,00	
SUBTOTAL DAS DESPESAS (X) = (VIII + IX)	46.390.677,78	45.390.677,78	6.220.717,54	31.730.156,61	13.660.521,17	7.439.817,53	13.554.722,39	31.835.955,48	12.955.073,77	0,00	
AMORTIZAÇÃO DA DÍVIDA / REFINANCIAMENTO (XI)	0,00	0,00	0,00	0,00	0,00	0,00	0,00	0,00	0,00	0,00	
Amortização da Dívida Interna	0,00	0,00	0,00	0,00	0,00	0,00	0,00	0,00	0,00	0,00	
Dívida Mobiliária	0,00	0,00	0,00	0,00	0,00	0,00	0,00	0,00	0,00	0,00	
Dívida Contratual	0,00	0,00	0,00	0,00	0,00	0,00	0,00	0,00	0,00	0,00	
Amortização da Dívida Externa	0,00	0,00	0,00	0,00	0,00	0,00	0,00	0,00	0,00	0,00	
Dívida Mobiliária	0,00	0,00	0,00	0,00	0,00	0,00	0,00	0,00	0,00	0,00	
Dívida Contratual	0,00	0,00	0,00	0,00	0,00	0,00	0,00	0,00	0,00	0,00	
TOTAL DAS DESPESAS (XII) = (X + XI)	46.390.677,78	45.390.677,78	6.220.717,54	31.730.156,61	13.660.521,17	7.439.817,53	13.554.722,39	31.835.955,48	12.955.073,77	0,00	
SUPERÁVIT (XIII)	0,00	0,00	0,00	0,00	0,00	0,00	0,00	0,00	0,00	0,00	
TOTAL COM SUPERÁVIT (XIV) = (XII + XIII)	46.390.677,78	45.390.677,78	6.220.717,54	31.730.156,61	13.660.521,17	7.439.817,53	13.554.722,39	31.835.955,48	12.955.073,77	0,00	
RESERVA DO RPPS	0,00	0,00	0,00	0,00	0,00	0,00	0,00	0,00	0,00	0,00	

RREO-Anexo 01 | Tabela 1.0 - Balanço Orçamentário

Recargas Intra Orçamentárias	Estágios da Receita Intra-Orçamentária				SALDO (a-c)
	PREVISÃO INICIAL	PREVISÃO ATUALIZADA (a)	RECEITAS REALIZADAS Até o Bimestre (c)	% (b/a)	
Recargas Intra Orçamentárias	-	-	-	-	-
RECEITAS (INTRA-ORÇAMENTÁRIAS) (II)	0,00	0,00	0,00	0,00	0,00
RECEITAS CORRENTES	0,00	0,00	0,00	0,00	0,00
IMPOSTOS, TAXAS E CONTRIBUIÇÕES DE MELHORIA	0,00	0,00	0,00	0,00	0,00
Impostos					
Taxas					
Contribuição de Melhoria					
CONTRIBUIÇÕES	0,00	0,00	0,00	0,00	0,00
Contribuições Sociais					
Contribuições Econômicas					
Contribuições para Entidades Privadas de Serviço Social e de Formação Profissional					
Contribuição para o Custeio do Serviço de Iluminação Pública					
RECEITA PATRIMONIAL	0,00	0,00	0,00	0,00	0,00
Exploração do Patrimônio Imobiliário do Estado					
Valores Mobiliários					
Delegação de Serviços Públicos Mediante Concessão, Permissão, Autorização ou Licença					

Prefeitura Municipal de Terra Nova



siconfi
Sistema de Informações
Contábeis e Fiscais
do Setor Público Brasileiro

Relatório Resumido de Execução Orçamentária
Prefeitura Municipal de Terra Nova - BA (Poder Executivo)
Orçamentos Fiscal e da Seguridade Social
CNPJ:
Exercício: 2022
Período de referência: 2º bimestre

Receitas Intra-Orçamentárias	Estágios da Receita Intra-Orçamentária				SALDO (a-c)
	PREVISÃO INICIAL	PREVISÃO ATUALIZADA (e)	RECEITAS REALIZADAS		
			No Bimestre (b)	% (b/a)	
Exploração de Recursos Naturais					
Exploração do Patrimônio Intangível					
Cessão de Direitos					
Demais Receitas Patrimoniais					
RECEITA AGROPECUÁRIA					
RECEITA INDUSTRIAL					
RECEITA DE SERVIÇOS	0,00	0,00	0,00	0,00	0,00
Serviços Administrativos e Comerciais Gerais					
Serviços e Atividades Referentes à Navegação e ao Transporte					
Serviços e Atividades Referentes à Saúde					
Serviços e Atividades Financeiras					
Outros Serviços					
TRANSFERÊNCIAS CORRENTES	0,00	0,00	0,00	0,00	0,00
Transferências da União e de suas Entidades					
Transferências dos Estados e do Distrito Federal e de suas Entidades					
Transferências dos Municípios e de suas Entidades					
Transferências de Instituições Privadas					
Transferências de Outras Instituições Públicas					
Transferências do Exterior					
Outras Transferências					
OUTRAS RECEITAS CORRENTES	0,00	0,00	0,00	0,00	0,00
Multas Administrativas, Contratuais e Judiciais					
Indenizações, Restituições e Ressarcimentos					
Bens, Direitos e Valores Incorporados ao Patrimônio Público					
Multas e Juros de Mora das Receitas de Capital					
Demais Receitas Correntes					
RECEITAS DE CAPITAL					
OPERAÇÕES DE CRÉDITO					
Operações de Crédito - Mercado Interno	0,00	0,00	0,00	0,00	0,00
Operações de Crédito - Mercado Externo	0,00	0,00	0,00	0,00	0,00
ALIENAÇÃO DE BENS					
Alienação de Bens Móveis	0,00	0,00	0,00	0,00	0,00
Alienação de Bens Imóveis					
Alienação de Bens Intangíveis					
AMORTIZAÇÕES DE EMPRÉSTIMOS					
TRANSFERÊNCIAS DE CAPITAL	0,00	0,00	0,00	0,00	0,00
Transferências da União e de suas Entidades					
Transferências dos Estados e do Distrito Federal e de suas Entidades					
Transferências dos Municípios e de suas Entidades					
Transferências de Instituições Privadas					
Transferências de Outras Instituições Públicas					
Transferências do Exterior					
Transferências de Pessoas Físicas					
Transferências Provenientes de Depósitos Não Identificados					
OUTRAS RECEITAS DE CAPITAL	0,00	0,00	0,00	0,00	0,00
Integralização do Capital Social					

Prefeitura Municipal de Terra Nova



siconfi
Sistema de Informações
Contábeis e Fiscais
do Setor Público Brasileiro

TESOURO NACIONAL


Relatório Resumido de Execução Orçamentária
Prefeitura Municipal de Terra Nova - BA (Poder Executivo)
Orçamentos Fiscal e da Seguridade Social
CNPJ:
Exercício: 2022
Período de referência: 2º bimestre

Receitas Intra-Orçamentárias	Estágios da Receita Intra-Orçamentária				SALDO (a-c)
	PREVISÃO INICIAL	PREVISÃO ATUALIZADA (e)	No Bimestre (b)	% (b/a)	
Remuneração das Disponibilidades do Tesouro					
Resgate de Títulos do Tesouro					
Demais Receitas de Capital					

RREO-Anexo 01 | Tabela 1.0 - Balanço Orçamentário

Despesas Intra-Orçamentárias	Estágios da Despesa Intra-Orçamentária							INSCRITAS EM RESTOS A PAGAR NÃO PROCESSADOS (M)
	DOTAÇÃO INICIAL (d)	DOTAÇÃO ATUALIZADA (e)	DESPESAS EMPENHADAS NO BIMESTRE	DESPESAS LIQUIDADAS NO BIMESTRE	SALDO (g) = (e-f)	DESPESAS LIQUIDADAS ATÉ O BIMESTRE (h)	SALDO (i) = (g-h)	
Despesas Intra-Orçamentárias								
DESPESAS (INTRA-ORÇAMENTÁRIAS) (IX)	0,00	0,00	0,00	0,00	0,00	0,00	0,00	0,00
DESPESAS CORRENTES	0,00	0,00	0,00	0,00	0,00	0,00	0,00	0,00
PESSOAL E ENCARGOS SOCIAIS								
JUROS E ENCARGOS DA DÍVIDA								
OUTRAS DESPESAS CORRENTES								
DESPESAS DE CAPITAL	0,00	0,00	0,00	0,00	0,00	0,00	0,00	0,00
INVESTIMENTOS								
INVERSÕES FINANCEIRAS								
AMORTIZAÇÃO DA DÍVIDA								
RESERVA DE CONTINGÊNCIA								

Prefeitura Municipal de Terra Nova

 <p>Sistema de Informações Contábeis e Fiscais do Setor Público Brasileiro TESOURO NACIONAL</p>	Relatório Resumido de Execução Orçamentária
	Prefeitura Municipal de Terra Nova - BA (Poder Executivo)
	Orçamentos Fiscal e da Seguridade Social
	CNPJ:
	Exercício: 2022
	Período de referência: 2º bimestre

RREO-Anexo 01 | Tabela 1.0 - Balanço Orçamentário

Notas Explicativas	Valores
	30/04/2022
Notas Explicativas	-
Notas Explicativas	-

Prefeitura Municipal de Terra Nova



Relatório Resumido de Execução Orçamentária
Prefeitura Municipal de Terra Nova - BA (Poder Executivo)
Orçamentos Fiscal e da Seguridade Social
CNPJ:
Exercício: 2022
Período de referência: 2º bimestre

RREO-Anexo 02 | Tabela 2.0 - Demonstrativo da Execução das Despesas por Função/Subfunção | Total das Despesas Exceto Intra-Orçamentárias

Função/Subfunção	Execução da Despesa										INSCRITAS EM RESTOS A PAGAR NÃO PROCESSADOS (f)
	DOTAÇÃO INICIAL	DOTAÇÃO ATUALIZADA (e)	DESPESAS EMPENHADAS ATÉ O BIMESTRE	DESPESAS LIQUIDADAS ATÉ O BIMESTRE	DESPESAS LIQUIDADAS NO BIMESTRE	SALDO (c) = (e-h)	% (total h)	DESPESAS LIQUIDADAS ATÉ O BIMESTRE (g)	% (total d)	SALDO (e) = (e-d)	
DESPESAS (EXCETO INTRA-ORÇAMENTÁRIAS) (f)	45.390.677,78	45.390.677,78	6.220.717,54	31.730.156,61	100,00	13.660.521,17	7.439.817,53	13.554.722,30	100,00	31.835.955,48	0,00
Legislativa	2.100.000,00	2.100.000,00	96.075,12	1.984.266,72	4,30	735.233,28	224.190,53	419.890,47	3,10	1.680.109,53	0,00
Ação Legislativa	979.000,00	979.000,00	96.075,12	512.266,72	1,61	466.733,28	84.690,53	150.790,47	1,11	828.209,53	0,00
Controle Externo	0,00	0,00	0,00	852.000,00	0,00	289.000,00	139.500,00	289.000,00	1,99	851.900,00	0,00
Função - Demais Subfunções	1.121.000,00	1.121.000,00	0,00	451.800,00	1,42	25.701,00	87.115,28	141.105,68	1,04	338.395,32	0,00
Ação Judiciária	435.701,00	477.501,00	108.800,00	451.800,00	0,00	0,00	0,00	0,00	0,00	0,00	0,00
Debrá do Interesse Público no Processo Judiciário	0,00	0,00	0,00	0,00	0,00	0,00	0,00	0,00	0,00	0,00	0,00
Função - Administração Geral	0,00	0,00	0,00	0,00	0,00	0,00	0,00	0,00	0,00	0,00	0,00
Função - Demais Subfunções	435.701,00	477.501,00	108.800,00	451.800,00	1,42	25.701,00	87.115,28	141.105,68	1,04	338.395,32	0,00
Essencial à Justiça	0,00	0,00	0,00	0,00	0,00	0,00	0,00	0,00	0,00	0,00	0,00
Defesa da Ordem Jurídica	0,00	0,00	0,00	0,00	0,00	0,00	0,00	0,00	0,00	0,00	0,00
Representação Judicial e Extrajudicial	0,00	0,00	0,00	0,00	0,00	0,00	0,00	0,00	0,00	0,00	0,00
Função - Demais Subfunções	0,00	0,00	0,00	0,00	0,00	0,00	0,00	0,00	0,00	0,00	0,00
Administração	9.952.204,00	9.759.503,71	1.842.311,91	8.916.757,26	28,11	840.746,45	2.086.689,98	3.808.902,25	28,10	5.950.601,46	0,00
Planejamento e Orçamento	0,00	0,00	0,00	0,00	0,00	0,00	0,00	0,00	0,00	0,00	0,00
Função - Administração Geral	9.756.746,00	9.596.486,71	1.837.031,91	8.787.397,26	27,69	809.099,45	2.065.409,98	3.759.542,25	27,74	5.636.954,46	0,00
Função - Administração Financeira	172.018,00	163.007,00	5.280,00	131.360,00	0,41	31.647,00	31.280,00	49.360,00	0,36	113.647,00	0,00
Controle Interno	0,00	0,00	0,00	0,00	0,00	0,00	0,00	0,00	0,00	0,00	0,00
Normalização e Fiscalização	0,00	0,00	0,00	0,00	0,00	0,00	0,00	0,00	0,00	0,00	0,00
Tecnologia da Informação	0,00	0,00	0,00	0,00	0,00	0,00	0,00	0,00	0,00	0,00	0,00
Orientamento Territorial	0,00	0,00	0,00	0,00	0,00	0,00	0,00	0,00	0,00	0,00	0,00
Formação de Recursos Humanos	0,00	0,00	0,00	0,00	0,00	0,00	0,00	0,00	0,00	0,00	0,00
Administração de Receitas	0,00	0,00	0,00	0,00	0,00	0,00	0,00	0,00	0,00	0,00	0,00
Administração de Contas	0,00	0,00	0,00	0,00	0,00	0,00	0,00	0,00	0,00	0,00	0,00
Administração Social	24.500,00	0,00	0,00	0,00	0,00	0,00	0,00	0,00	0,00	0,00	0,00
Função - Demais Subfunções	0,00	0,00	0,00	0,00	0,00	0,00	0,00	0,00	0,00	0,00	0,00
Defesa Nacional	0,00	0,00	0,00	0,00	0,00	0,00	0,00	0,00	0,00	0,00	0,00
Defesa Aérea	0,00	0,00	0,00	0,00	0,00	0,00	0,00	0,00	0,00	0,00	0,00
Defesa Naval	0,00	0,00	0,00	0,00	0,00	0,00	0,00	0,00	0,00	0,00	0,00
Defesa Terrestre	0,00	0,00	0,00	0,00	0,00	0,00	0,00	0,00	0,00	0,00	0,00
Função - Demais Subfunções	12.500,00	0,00	0,00	0,00	0,00	0,00	0,00	0,00	0,00	0,00	0,00
Segurança Pública	0,00	0,00	0,00	0,00	0,00	0,00	0,00	0,00	0,00	0,00	0,00
Policiamento	0,00	0,00	0,00	0,00	0,00	0,00	0,00	0,00	0,00	0,00	0,00
Defesa Civil	0,00	0,00	0,00	0,00	0,00	0,00	0,00	0,00	0,00	0,00	0,00
Informação e Intelligência	0,00	0,00	0,00	0,00	0,00	0,00	0,00	0,00	0,00	0,00	0,00
Função - Administração Geral	12.500,00	0,00	0,00	0,00	0,00	0,00	0,00	0,00	0,00	0,00	0,00
Função - Demais Subfunções	0,00	0,00	0,00	0,00	0,00	0,00	0,00	0,00	0,00	0,00	0,00
Relações Externas	0,00	0,00	0,00	0,00	0,00	0,00	0,00	0,00	0,00	0,00	0,00
Relações Diplomáticas	0,00	0,00	0,00	0,00	0,00	0,00	0,00	0,00	0,00	0,00	0,00
Cooperação Internacional	0,00	0,00	0,00	0,00	0,00	0,00	0,00	0,00	0,00	0,00	0,00
Função - Demais Subfunções	1.475.942,06	1.829.604,76	517.457,06	1.181.302,87	3,72	642.301,89	159.316,00	295.121,42	2,18	1.528.483,34	0,00
Assistência Social	35.000,00	35.000,00	0,00	35.000,00	0,00	16.000,00	35.000,00	0,00	0,00	35.000,00	0,00
Assistência ao Idoso	16.000,00	16.000,00	0,00	16.000,00	0,00	16.000,00	16.000,00	0,00	0,00	16.000,00	0,00
Assistência ao Portador de Deficiência	380.313,00	190.313,00	0,00	109.000,00	0,34	81.313,00	22.928,86	46.921,92	0,34	144.391,08	0,00
Assistência à Criança e ao Adolescente	456.633,00	531.634,00	72.174,00	296.472,00	0,81	275.162,00	42.334,00	74.310,00	0,55	457.316,00	0,00
Assistência Comunitária	0,00	0,00	0,00	0,00	0,00	0,00	0,00	0,00	0,00	0,00	0,00

Prefeitura Municipal de Terra Nova



Sistema de Informações Contábeis e Fiscais do Setor Público Brasileiro

Relatório Resumido de Execução Orçamentária
Prefeitura Municipal de Terra Nova - BA (Poder Executivo)
Orçamentos Fiscal e da Seguridade Social
CNPJ:
Exercício: 2022
Período de referência: 2º bimestre

Função/Subfunção	Execução da Despesa										INSCRITAS EM RESTOS A PAGAR NÃO PROCESSADOS (f)
	DOTAÇÃO INICIAL	DOTAÇÃO ATUALIZADA (a)	DESPESAS EMPENHADAS NO BIMESTRE	DESPESAS EMPENHADAS ATÉ O BIMESTRE (b)	% (b/total a)	SALDO (c) = (a-b)	DESPESAS LIQUIDADAS NO BIMESTRE	DESPESAS LIQUIDADAS ATÉ O BIMESTRE (c)	% (d/total d)	SALDO (e) = (a-d)	
FU08 - Administração Geral	363.804,00	698.665,70	445.285,06	816.830,87	2,57	0,00	84.005,34	174.881,50	1,29	721.804,20	
FU08 - Demais Subfunções	229.972,06	153.972,06	0,00	0,00	0,00	153.972,06	0,00	0,00	0,00	153.972,06	
Previdência Social											
Previdência Básica											
Previdência do Regime Estatutário											
Previdência Complementar											
Previdência Especial											
FU09 - Administração Geral											
FU09 - Demais Subfunções											
Saúde	8.546.097,00	8.729.437,59	1.741.075,00	6.995.799,71	22,05	1.733.677,88	1.767.309,22	3.180.011,83	23,46	5.548.425,76	
Atenção Básica	5.460.169,00	5.664.483,00	865.608,77	5.001.532,20	15,76	562.950,80	1.208.398,03	2.224.114,86	16,41	3.340.368,14	
Assistência Hospitalar e Ambulatorial	729.217,00	694.025,59	287.694,66	526.602,62	1,66	168.420,97	219.396,70	304.229,80	2,24	369.793,79	
Suporte Profilático e Terapêutico	190.000,00	367.480,00	95.320,87	299.671,13	0,94	67.608,87	118.178,29	230.621,85	1,70	136.858,15	
Vigilância Sanitária	79.420,00	12.629,87			0,00	12.629,87			0,00	12.629,87	
Vigilância Epidemiológica	185.395,00	228.285,00	31.040,00	113.340,00	0,36	115.945,00	50.285,44	104.413,33	0,77	124.871,67	
Alimentação e Nutrição											
FU10 - Administração Geral	1.876.996,00	1.834.545,13	431.410,70	1.055.613,76	3,33	778.933,37	171.100,76	316.631,99	2,34	1.517.913,14	
FU10 - Demais Subfunções	27.000,00	27.000,00	0,00	0,00	0,00	27.000,00	0,00	0,00	0,00	27.000,00	
Trabalho											
Proteção e Benefícios ao Trabalhador											
Relações de Trabalho											
Emprego/Contrato											
Fomento ao Trabalho											
FU11 - Administração Geral											
FU11 - Demais Subfunções											
Educação	17.244.797,69	16.895.797,69	1.572.239,60	11.495.019,14	38,23	5.400.778,55	2.986.011,25	4.906.422,81	35,29	11.989.374,88	
Educação Fundamental	10.725.724,91	10.996.191,91	679.138,94	8.145.408,32	25,67	2.820.773,59	1.841.841,00	3.509.805,78	25,89	7.456.376,13	
Educação Médio											
Educação Profissional											
Educação Superior											
Educação Infantil	2.960.428,08	2.891.008,08	25.489,90	1.409.720,29	4,44	1.481.287,79	428.710,49	740.132,86	5,46	2.150.875,22	
Educação de Jovens e Adultos	963.841,70	612.341,70		460.356,20	1,45	151.985,50	130.140,30	240.004,57	1,77	372.337,13	
Educação Especial	380.000,00	320.200,00	0,00	204.806,02	0,65	115.393,98	38.619,34	77.587,47	0,57	242.612,53	
Educação Básica	700.331,00	640.662,00	221.232,34	298.745,14	0,82	381.946,86	95.945,84	88.725,14	0,73	541.966,86	
FU12 - Administração Geral	905.732,00	891.862,00	895.399,42	905.983,17	2,86	85.008,83	113.944,13	191.556,94	1,41	600.335,06	
FU12 - Demais Subfunções	608.732,00	473.462,00	50.000,00	110.000,00	0,35	383.482,00	48.610,05	48.610,05	0,36	424.871,95	
Cultura	184.771,00	163.271,00	5.500,00	5.500,00	0,02	157.771,00	0,00	0,00	0,00	163.271,00	
Patrimônio Histórico Artístico e Arqueológico	143.171,00	143.171,00	5.500,00	5.500,00	0,00	137.671,00	0,00	0,00	0,00	143.171,00	
Distrito Cultural	41.600,00	20.100,00			0,00	20.100,00			0,00	20.100,00	
FU13 - Administração Geral											
FU13 - Demais Subfunções											
Direitos da Cidadania											
Custódia e Reintegração Social											
Direitos Individuais Coletivos e Difusos											
Assistência aos Povos Indígenas											
FU14 - Administração Geral											
FU14 - Demais Subfunções											
Urbanismo	2.495.005,00	2.539.305,00	290.059,20	449.856,26	1,42	2.089.488,77	97.032,36	186.027,91	1,37	2.353.277,12	
Infra-Estrutura Urbana	2.205.234,00	2.219.934,00	123.607,20	205.411,26	0,95	2.095.522,77	61.577,36	156.972,91	1,16	2.063.561,12	
Serviços Urbanos	212.971,00	231.971,00	60.055,00	149.055,00	0,47	82.916,00	15.055,00	29.055,00	0,21	202.916,00	
Transportes Coletivos Urbanos											
FU15 - Administração Geral											
FU15 - Demais Subfunções											
Habituação	75.700,00	95.400,00	95.400,00	95.400,00	0,30	0,00	0,00	0,00	0,00	95.400,00	
Habituação Rural											

Prefeitura Municipal de Terra Nova



siconfi
Sistema de Informações Contábeis e Fiscais do Setor Público Brasileiro

TESOURO NACIONAL

Relatório Resumido de Execução Orçamentária
Prefeitura Municipal de Terra Nova - BA (Poder Executivo)
Orçamentos Fiscal e da Seguridade Social
CNPJ:
Exercício: 2022
Período de referência: 2º bimestre

Função/Subfunção	Execução da Despesa										INSCRITAS EM RESTOS A PAGAR NÃO PROCESSADOS (f)
	DOTAÇÃO INICIAL	DOTAÇÃO ATUALIZADA (a)	DESPESAS EMPENHADAS NO BIMESTRE	DESPESAS EMPENHADAS ATÉ O BIMESTRE (b)	% (b/total b)	SALDO (c) = DESPESAS LIQUIDADAS NO BIMESTRE	DESPESAS LIQUIDADAS ATÉ O BIMESTRE (c)	% (d/total d)	SALDO (e) = PAGAR NÃO PROCESSADOS		
Habitacao Urbana						0,00	0,00	0,00	0,00	0,00	0,00
FU16 - Administração Geral						0,00	0,00	0,00	0,00	0,00	0,00
FU16 - Demais Subfunções						0,00	0,00	0,00	0,00	0,00	0,00
Saneamento	1.059.500,00	1.052.040,00	3.992,00	22.332,00	0,07	1.029.708,00	3.992,00	22.332,00	0,16	1.029.708,00	0,00
Saneamento Básico Rural						0,00	0,00	0,00	0,00	0,00	0,00
Saneamento Básico Urbano						0,00	0,00	0,00	0,00	0,00	0,00
FU17 - Administração Geral	1.059.500,00	1.052.040,00	3.992,00	22.332,00	0,07	1.029.708,00	3.992,00	22.332,00	0,16	1.029.708,00	0,00
FU17 - Demais Subfunções						0,00	0,00	0,00	0,00	0,00	0,00
Gestão Ambiental	105.000,00	74.000,00	0,00	0,00	0,00	74.000,00	0,00	0,00	0,00	74.000,00	0,00
Preservação e Conservação Ambiental						0,00	0,00	0,00	0,00	0,00	0,00
Controle Ambiental	35.000,00	14.000,00				14.000,00				14.000,00	
Recuperação de Áreas Degradadas						0,00	0,00	0,00	0,00	0,00	0,00
Recursos Hídricos	35.000,00	30.000,00				30.000,00				30.000,00	
Meteorologia						0,00	0,00	0,00	0,00	0,00	0,00
FU18 - Administração Geral						0,00	0,00	0,00	0,00	0,00	0,00
FU18 - Demais Subfunções	35.000,00	30.000,00				30.000,00				30.000,00	
Ciência e Tecnologia	0,00	0,00	0,00	0,00	0,00	0,00	0,00	0,00	0,00	0,00	0,00
Desenvolvimento Científico						0,00	0,00	0,00	0,00	0,00	0,00
Desenvolvimento Tecnológico e Engenharia						0,00	0,00	0,00	0,00	0,00	0,00
Divisão de Conhecimento Científico e Tecnológico						0,00	0,00	0,00	0,00	0,00	0,00
FU19 - Administração Geral						0,00	0,00	0,00	0,00	0,00	0,00
FU19 - Demais Subfunções						0,00	0,00	0,00	0,00	0,00	0,00
Agricultura	141.000,00	149.407,00	16.800,00	16.800,00	0,05	132.607,00	9.450,00	9.450,00	0,07	139.957,00	0,00
Abastecimento						0,00	0,00	0,00	0,00	0,00	0,00
Extensão Rural						0,00	0,00	0,00	0,00	0,00	0,00
Irrigação						0,00	0,00	0,00	0,00	0,00	0,00
Promoção da Produção Agropecuária						0,00	0,00	0,00	0,00	0,00	0,00
Deflora Agropecuária	25.000,00	42.800,00	16.800,00	16.800,00	0,05	26.000,00	9.450,00	9.450,00	0,07	33.350,00	0,00
FU20 - Administração Geral						0,00	0,00	0,00	0,00	0,00	0,00
FU20 - Demais Subfunções	115.000,00	106.607,00				106.607,00				106.607,00	
Organização Apícola						0,00	0,00	0,00	0,00	0,00	0,00
Reforma Agrária						0,00	0,00	0,00	0,00	0,00	0,00
Colonização						0,00	0,00	0,00	0,00	0,00	0,00
FU21 - Administração Geral						0,00	0,00	0,00	0,00	0,00	0,00
FU21 - Demais Subfunções	0,00	0,00	0,00	0,00	0,00	0,00	0,00	0,00	0,00	0,00	0,00
Indústria						0,00	0,00	0,00	0,00	0,00	0,00
Promoção Industrial						0,00	0,00	0,00	0,00	0,00	0,00
Produção Industrial						0,00	0,00	0,00	0,00	0,00	0,00
Mineração						0,00	0,00	0,00	0,00	0,00	0,00
Propriedade Industrial						0,00	0,00	0,00	0,00	0,00	0,00
Normalização e Qualidade						0,00	0,00	0,00	0,00	0,00	0,00
FU22 - Administração Geral						0,00	0,00	0,00	0,00	0,00	0,00
FU22 - Demais Subfunções						0,00	0,00	0,00	0,00	0,00	0,00
Comércio e Serviços						0,00	0,00	0,00	0,00	0,00	0,00
Promoção Comercial	0,00	0,00	0,00	0,00	0,00	0,00	0,00	0,00	0,00	0,00	0,00
Comercialização						0,00	0,00	0,00	0,00	0,00	0,00
Comércio Exterior						0,00	0,00	0,00	0,00	0,00	0,00
Serviços Financeiros						0,00	0,00	0,00	0,00	0,00	0,00
Turismo						0,00	0,00	0,00	0,00	0,00	0,00
FU23 - Administração Geral						0,00	0,00	0,00	0,00	0,00	0,00
FU23 - Demais Subfunções						0,00	0,00	0,00	0,00	0,00	0,00
Comunicações	0,00	0,00	0,00	0,00	0,00	0,00	0,00	0,00	0,00	0,00	0,00
Comunicações Postais						0,00	0,00	0,00	0,00	0,00	0,00
Telecomunicações						0,00	0,00	0,00	0,00	0,00	0,00
FU24 - Administração Geral						0,00	0,00	0,00	0,00	0,00	0,00

Prefeitura Municipal de Terra Nova



siconfi
Sistema de Informações
Contábeis e Fiscais
do Setor Público Brasileiro

Relatório Resumido de Execução Orçamentária
Prefeitura Municipal de Terra Nova - BA (Poder Executivo)
Orçamentos Fiscal e da Seguridade Social
CNPJ:
Exercício: 2022
Período de referência: 2º bimestre

Função/Subfunção	Execução da Despesa										INSCRITAS EM RESTOS A PAGAR NÃO PROCESSADOS (f)	
	DOTAÇÃO INICIAL	DOTAÇÃO ATUALIZADA (a)	DESPESAS EMPENHADAS NO BIMESTRE (b)	DESPESAS LIQUIDADAS ATÉ O BIMESTRE (c)	DESPESAS LIQUIDADAS NO BIMESTRE	SALDO (e) = (b-a)	DESPESAS LIQUIDADAS ATÉ O BIMESTRE (c)	% (d/total d)	SALDO (g) = (a-d)	INSCRITAS EM RESTOS A PAGAR NÃO PROCESSADOS (f)		
FL24 - Demais Subfunções												
Energia	74.500,00	129.500,00	20.000,00	120.000,00	31.986,41	0,00	65,486,41	0,00	64.013,59	0,00	0,00	
Conservação de Energia						0,38			0,48			
Energia Elétrica	74.500,00	129.500,00	20.000,00	120.000,00	31.986,41	0,00	65,486,41	0,00	64.013,59	0,00	0,00	
Combustíveis Minerais						0,00			0,00			
Biocombustíveis						0,00			0,00			
FL25 - Administração Geral						0,00			0,00			
FL25 - Demais Subfunções						0,00			0,00			
Transporte	201.100,00	125.100,00	0,00	0,00	0,00	0,00	0,00	0,00	125.100,00	0,00	0,00	
Transporte Aéreo						0,00			0,00			
Transporte Rodoviário	201.100,00	125.100,00				0,00			125.100,00	0,00	0,00	
Transporte Ferroviário						0,00			0,00			
Transporte Hidroviário						0,00			0,00			
Transportes Especiais						0,00			0,00			
FL26 - Demais Subfunções						0,00			0,00			
Desporto e Lazer	177.691,00	180.201,00	0,00	17.690,00	17.690,00	0,06	17,690,00	0,13	172.601,00	0,00	0,00	
Desporto de Rendimento						0,00			0,00			
Desporto Comunitário	154.000,00	153.000,00				0,00			153.000,00	0,00	0,00	
Lazer						0,00			0,00			
FL27 - Administração Geral						0,00			0,00			
FL27 - Demais Subfunções						0,00			0,00			
Energia Especial	1.085.096,00	1.085.096,00	6.419,65	691.152,85	249.124,50	0,00	502,371,52	3,71	580.637,48	0,00	0,00	
Reinarcamento da Dívida Interna						0,00			0,00			
Reinarcamento da Dívida Externa						0,00			0,00			
Serviço da Dívida Interna						0,00			0,00			
Serviço da Dívida Externa						0,00			0,00			
Transferências						0,00			0,00			
Transferências para a Educação Básica	1.085.096,00	1.085.096,00	6.419,65	691.152,85	249.124,50	0,00	502,371,52	3,71	580.637,48	0,00	0,00	
FL28 - Demais Subfunções						0,00			0,00			
Reserva de Contingência	100.000,00	100.000,00				0,00			100.000,00	0,00	0,00	
DESPESAS (INTRA-ORÇAMENTÁRIAS) (II)	45.390.677,78	45.390.677,78	6.220.717,54	31.730.156,61	7.439.817,53	100,00	13.654.722,30	100,00	31.835.955,48	0,00	0,00	
TOTAL (III) = (I + II)												

RREO-Anexo 02 | Tabela 2.0 - Demonstrativo da Execução das Despesas por Função/Subfunção | Total de Despesas

Função/Subfunção - Intra	Execução da Despesa - Intra										INSCRITAS EM RESTOS A PAGAR NÃO PROCESSADOS (f)
	DESPESAS (INTRA-ORÇAMENTÁRIAS) (II)	DOTAÇÃO INICIAL	DOTAÇÃO ATUALIZADA (a)	DESPESAS EMPENHADAS NO BIMESTRE	DESPESAS LIQUIDADAS ATÉ O BIMESTRE	DESPESAS LIQUIDADAS NO BIMESTRE	SALDO (g) = (a-d)	DESPESAS LIQUIDADAS ATÉ O BIMESTRE (c)	% (d/III d)	SALDO (g) = (a-d)	
Legislativa		0,00	0,00	0,00	0,00	0,00	0,00	0,00	0,00	0,00	0,00
Ação Legislativa											
Contrôle Externo											
FL01 - Administração Geral											
FL01 - Demais Subfunções											
Judiciária		0,00	0,00	0,00	0,00	0,00	0,00	0,00	0,00	0,00	0,00
Ação Judiciária											
Defesa do Interesses Público no Processo Judiciário											
FL02 - Administração Geral											
FL02 - Demais Subfunções											
Essencial à Justiça		0,00	0,00	0,00	0,00	0,00	0,00	0,00	0,00	0,00	0,00
Defesa da Ordem Jurídica											

Prefeitura Municipal de Terra Nova



siconfi
Sistema de Informações
Contábeis e Fiscais
do Setor Público Brasileiro

TESOURO NACIONAL

Relatório Resumido de Execução Orçamentária
Prefeitura Municipal de Terra Nova - BA (Poder Executivo)
Orçamentos Fiscal e da Seguridade Social
CNPJ:
Exercício: 2022
Período de referência: 2º bimestre

Função/Subfunção - Intra	Execução da Despesa - Intra				DOTAÇÃO INICIAL	DOTAÇÃO ATUALIZADA (a)	DESPESAS EMPENHADAS NO BIMESTRE	DESPESAS LIQUIDADAS NO BIMESTRE	DESPESAS LIQUIDADAS ATÉ O BIMESTRE (d)	% (d) (III b)	SALDO (e) = (a-d)	INSCRITAS EM RESTOS A PAGAR NÃO PROCESSADOS (f)
	DESPESAS EMPENHADAS NO BIMESTRE	DESPESAS LIQUIDADAS NO BIMESTRE	DESPESAS LIQUIDADAS ATÉ O BIMESTRE (c)	% (d) (III d)								
Representação Judicial e Extrajudicial												
FU03 - Administração Geral												
FU03 - Demais Subfunções												
Administração	0,00	0,00	0,00	0,00	0,00	0,00	0,00	0,00	0,00	0,00	0,00	0,00
Planejamento e Orçamento												
FU04 - Administração Geral												
Administração Financeira												
Controle Interno												
Normalização e Fiscalização												
Tecnologia da Informação												
Ocupamento Territorial												
Formação de Recursos Humanos												
Administração de Recursos												
Administração de Concursos												
Comunicação Social												
FU04 - Demais Subfunções	0,00	0,00	0,00	0,00	0,00	0,00	0,00	0,00	0,00	0,00	0,00	0,00
Defesa Nacional												
Defesa Aérea												
Defesa Naval												
Defesa Terrestre												
FU05 - Administração Geral												
FU05 - Demais Subfunções												
Segurança Pública	0,00	0,00	0,00	0,00	0,00	0,00	0,00	0,00	0,00	0,00	0,00	0,00
Policiamento												
Defesa Civil												
Inteligência e Inteligência												
FU06 - Administração Geral												
FU06 - Demais Subfunções												
Relações Externas	0,00	0,00	0,00	0,00	0,00	0,00	0,00	0,00	0,00	0,00	0,00	0,00
Relações Diplomáticas												
Cooperação Internacional												
FU07 - Administração Geral												
FU07 - Demais Subfunções												
Assistência Social	0,00	0,00	0,00	0,00	0,00	0,00	0,00	0,00	0,00	0,00	0,00	0,00
Assistência ao Idoso												
Assistência ao Prontador da Delicância												
Assistência à Criança e ao Adolescente												
Assistência Comunitária												
FU08 - Administração Geral												
FU08 - Demais Subfunções												
Previdência Social	0,00	0,00	0,00	0,00	0,00	0,00	0,00	0,00	0,00	0,00	0,00	0,00
Previdência Básica												
Previdência do Regime Estatutário												
Previdência Complementar												
Previdência Especial												
FU09 - Administração Geral												
FU09 - Demais Subfunções												
Saúde	0,00	0,00	0,00	0,00	0,00	0,00	0,00	0,00	0,00	0,00	0,00	0,00
Atenção Básica												
Assistência Hospitalar e Ambulatorial												
Suporte Profilático e Terapêutico												
Vigilância Sanitária												
Vigilância Epidemiológica												
Alimentação e Nutrição												
FU10 - Administração Geral												

Prefeitura Municipal de Terra Nova



siconfi
Sistema de Informações
Contábeis e Fiscais
do Setor Público Brasileiro

TESOURO NACIONAL

Relatório Resumido de Execução Orçamentária
Prefeitura Municipal de Terra Nova - BA (Poder Executivo)
Orçamentos Fiscal e da Seguridade Social
CNPJ:
Exercício: 2022
Período de referência: 2º bimestre

Função/Subfunção - Intra	Execução da Despesa - Intra				DOTAÇÃO ATUALIZADA (a)	DESPESAS EMPENHADAS NO BIMESTRE	DESPESAS LIQUIDADAS NO BIMESTRE	DESPESAS LIQUIDADAS ATÉ O BIMESTRE (d)	% (d) III (d)	SALDO (e) = (a-d)	INSCRITAS EM RESTOS A PAGAR NÃO PROCESSADOS (f)
	DOTAÇÃO INICIAL	% (III) (b)	SALDO (c) = (a-b)	% (d) III (d)							
FU10 - Demais Subfunções	0,00	0,00	0,00	0,00	0,00	0,00	0,00	0,00	0,00	0,00	0,00
Trabalho											
Proteção e Benefícios ao Trabalhador											
Relações de Trabalho											
Emergencialidade											
FU11 - Administração Geral											
FU11 - Demais Subfunções											
Educação											
Educação Fundamental											
Educação Médio											
Educação Profissional											
Educação Superior											
Educação Infantil											
Educação de Jovens e Adultos											
Educação Especial											
Educação Básica											
FU12 - Administração Geral											
FU12 - Demais Subfunções											
Cultura											
Patrimônio Histórico Artístico e Arqueológico											
Difusão Cultural											
FU13 - Administração Geral											
FU13 - Demais Subfunções											
Direitos da Cidadania											
Cuidado e Reintegração Social											
Direito Individuais Coletivos e Difusos											
Assistência aos Povos Indígenas											
FU14 - Administração Geral											
FU14 - Demais Subfunções											
Urbanismo											
Infra-Estrutura Urbana											
Serviços Urbanos											
Transportes Coletivos Urbanos											
FU15 - Administração Geral											
FU15 - Demais Subfunções											
Habitación											
Habitación Rural											
Habitación Urbana											
FU16 - Administração Geral											
FU16 - Demais Subfunções											
Saneamento Básico Rural											
Saneamento Básico Urbano											
FU17 - Administração Geral											
FU17 - Demais Subfunções											
Gestão Ambiental											
Preservação e Conservação Ambiental											
Controle Ambiental											
Recuperação de Áreas Degradadas											
Recursos Hídricos											
Meteorologia											
FU18 - Administração Geral											
FU18 - Demais Subfunções											
Ciência e Tecnologia											

Prefeitura Municipal de Terra Nova



siconfi
Sistema de Informações
Contábeis e Fiscais
do Setor Público Brasileiro

TESOURO NACIONAL

Relatório Resumido de Execução Orçamentária
Prefeitura Municipal de Terra Nova - BA (Poder Executivo)
Orçamentos Fiscal e da Seguridade Social
CNPJ:
Exercício: 2022
Período de referência: 2º bimestre

Função/Subfunção - Intra	Execução da Despesa - Intra				DOTAÇÃO INICIAL	DOTAÇÃO ATUALIZADA (a)	DESPESAS EMPENHADAS NO BIMESTRE	DESPESAS LIQUIDADAS NO BIMESTRE	SALDO (e) = (a-b)	SALDO (e) = (a-d)	INSCRITAS EM RESTOS A PAGAR NÃO PROCESSADOS (f)
	% (mili b)	SALDO (e) = (a-b)	DESPESAS LIQUIDADAS ATÉ O BIMESTRE (c)	% (mili d)							
Desenvolvimento Científico											
Desenvolvimento Tecnológico e Engenharia											
Difusão do Conhecimento Científico e Tecnológico											
FU19 - Administração Geral											
FU19 - Demais Subfunções											
Agricultura					0,00	0,00	0,00	0,00	0,00	0,00	0,00
Absorvimento											
Extensão Rural											
Irrigação											
Promoção da Produção Agropecuária											
Dalva Agropecuária											
FU20 - Administração Geral											
FU20 - Demais Subfunções					0,00	0,00	0,00	0,00	0,00	0,00	0,00
Organização Agrária											
Relevo Agrário											
Colonização											
FU21 - Administração Geral											
FU21 - Demais Subfunções					0,00	0,00	0,00	0,00	0,00	0,00	0,00
Indústria											
Promoção Industrial											
Produção Industrial											
Mineração											
Propriedade Industrial											
Normalização e Qualidade											
FU22 - Administração Geral											
FU22 - Demais Subfunções					0,00	0,00	0,00	0,00	0,00	0,00	0,00
Comércio e Serviços											
Promoção Comercial											
Comercialização											
Comércio Exterior											
Serviços Financeiros											
Turismo											
FU23 - Administração Geral											
FU23 - Demais Subfunções					0,00	0,00	0,00	0,00	0,00	0,00	0,00
Comunicações											
Comunicações Postais											
Telecomunicações											
FU24 - Administração Geral											
FU24 - Demais Subfunções					0,00	0,00	0,00	0,00	0,00	0,00	0,00
Energia											
Conservação de Energia											
Energia Elétrica											
Combustíveis Minerais											
Biocombustíveis											
FU25 - Administração Geral											
FU25 - Demais Subfunções					0,00	0,00	0,00	0,00	0,00	0,00	0,00
Transporte											
Transporte Aéreo											
Transporte Rodoviário											
Transporte Ferroviário											
Transporte Hidroviário											
Transportes Especiais											
FU26 - Administração Geral											
FU26 - Demais Subfunções					0,00	0,00	0,00	0,00	0,00	0,00	0,00
Desporto e Lazer											


Prefeitura Municipal de Terra Nova

Relatório Resumido de Execução Orçamentária
Prefeitura Municipal de Terra Nova - BA (Poder Executivo)
Orçamentos Fiscal e da Seguridade Social
CNPJ:
Exercício: 2022
Período de referência: 2º bimestre



Funções/Subfunção - Intra	Execução da Despesa - Intra				INSCRITAS EM RESTOS A PAGAR NÃO PROCESSADOS (f)
	DOTAÇÃO INICIAL	DOTAÇÃO ATUALIZADA (a)	DESPESAS EMPENHADAS NO BIMESTRE	DESPESAS LIQUIDADAS NO BIMESTRE	
			DESPESAS EMPENHADAS NO BIMESTRE	DESPESAS LIQUIDADAS NO BIMESTRE	
			% (III b)	SALDO (c) = DESPESAS LIQUIDADAS NO BIMESTRE (e+b)	% (dIII d)
			DESPESAS EMPENHADAS ATÉ O BIMESTRE (b)	DESPESAS LIQUIDADAS ATÉ O BIMESTRE (d)	SALDO (e) = (a-d)
Disponível de Rendimentos					
Disponível Comunitário					
Lazer					
FUZ7 - Administração Geral					
FUZ7 - Demais Subfunções					
Encargos Especiais	0,00	0,00	0,00	0,00	0,00
Refinanciamento da Dívida Interna					
Refinanciamento da Dívida Externa					
Serviço da Dívida Interna					
Serviço da Dívida Externa					
Transferências					
Outros Encargos Especiais					
Transferências para a Educação Básica					
FUZ8 - Demais Subfunções					
Reserva de Contingência					

Prefeitura Municipal de Terra Nova

 <p style="font-size: small;">Sistema de Informações Contábeis e Fiscais do Setor Público Brasileiro</p> <p style="font-weight: bold; font-size: x-small;">TESOURO NACIONAL</p>	Relatório Resumido de Execução Orçamentária
	Prefeitura Municipal de Terra Nova - BA (Poder Executivo)
	Orçamentos Fiscal e da Seguridade Social
	CNPJ:
	Exercício: 2022
Período de referência: 2º bimestre	

RREO-Anexo 02 | Tabela 2.0 - Demonstrativo da Execução das Despesas por Função/Subfunção

Notas Explicativas	Valores
Notas Explicativas	30/04/2022
Notas Explicativas	-

Prefeitura Municipal de Terra Nova



Sistema de Informações Contábeis e Fiscais do Setor Público Brasileiro


TESOURO NACIONAL

Relatório Resumido de Execução Orçamentária
Prefeitura Municipal de Terra Nova - BA (Poder Executivo)
Orçamentos Fiscal e da Seguridade Social
CNPJ:
Exercício: 2022
Período de referência: 2º bimestre

RREO-Anexo 03 | Tabela 3.2 - Demonstrativo da Receita Corrente Líquida - Municípios

Especificação	Evolução da Receita Corrente Líquida												PREVISÃO ATUALIZADA 2022	
	-MR-11-	-MR-10-	-MR-9-	-MR-8-	-MR-7-	-MR-6-	-MR-5-	-MR-4-	-MR-3-	-MR-2-	-MR-1-	-MR-		TOTAL (ÚLTIMOS 12 MESES)
RECEITAS CORRENTES (I)	3.196.607,14	2.946.539,48	3.373.622,14	4.391.681,28	2.890.461,92	3.063.914,38	3.559.439,92	5.141.631,49	3.570.390,11	4.070.021,18	3.991.992,54	3.614.226,53	44.322.515,11	44.480.981,00
Impostos, Taxas e Contribuições de Melhoria	104.596,43	115.902,26	87.625,30	82.599,24	88.713,57	89.109,42	109.452,88	146.403,25	114.322,15	103.779,58	190.308,86	161.210,64	1.394.922,58	1.936.171,00
IPTU	25.740,16	16.369,57	13.801,46	8.777,22	19.820,01	13.043,64	8.259,68	9.798,50	3.867,61	5.891,70	38.973,80	64.800,88	238.822,37	274.027,00
ISS	8.195,79	14.900,10	15.148,70	17.539,46	13.994,58	17.004,36	33.456,84	24.822,34	13.738,52	16.743,86	15.951,60	21.686,03	212.521,31	171.318,00
ITBI	0,00	1.900,00	0,00	1.138,94	0,00	0,00	0,00	694,99	0,00	0,00	1.071,99	0,00	4.201,52	318.427,00
IRRF	65.411,46	73.543,16	50.895,46	52.997,93	49.141,31	54.793,39	59.459,69	101.156,38	78.633,81	51.126,60	54.945,76	72.124,94	762.182,69	747.428,00
Outros Impostos, Taxas e Contribuições de Melhoria	5.289,02	9.499,43	8.858,08	4.099,69	6.147,87	4.268,00	5.244,67	10.090,04	18.401,41	30.019,32	80.965,98	6.582,78	189.139,69	424.971,00
Contribuições	0,00	0,00	0,00	0,00	0,00	0,00	0,00	0,00	0,00	0,00	0,00	0,00	0,00	0,00
Receita Intermediária	3.249,52	4.116,14	4.933,30	5.956,99	8.023,90	10.108,62	12.798,47	14.297,10	8.029,94	11.767,89	15.429,72	13.302,06	111.359,98	72.979,00
Receita de Arrecadação	3.249,52	4.116,14	4.933,30	5.956,99	8.023,90	10.108,62	12.798,47	14.297,10	8.029,94	11.767,89	15.429,72	13.302,06	111.359,98	72.979,00
Receita Industrial	0,00	0,00	0,00	0,00	0,00	0,00	0,00	0,00	0,00	0,00	0,00	0,00	0,00	0,00
Receita de Serviços	0,00	0,00	0,00	0,00	0,00	0,00	0,00	0,00	0,00	0,00	0,00	0,00	0,00	0,00
Transferências Correntes	2.846.894,59	2.822.797,01	3.271.896,08	4.297.889,72	2.794.886,02	3.560.865,23	3.429.100,04	4.811.851,40	3.446.574,73	3.959.044,62	3.984.904,68	3.438.233,54	42.182.206,66	41.883.154,00
Conta-Pare do FPM	1.424.218,36	1.231.727,72	1.683.008,83	1.346.630,06	1.056.765,77	1.177.889,73	1.529.367,14	2.276.761,67	1.582.729,67	2.209.328,25	1.938.385,94	1.857.645,55	19.444.129,79	20.184.887,00
Conta-Pare do FMS	298.101,88	314.931,10	298.283,05	372.951,19	297.682,33	338.633,70	409.656,12	464.473,63	233.246,03	327.483,25	429.186,43	357.105,67	4.119.825,77	3.955.909,00
Conta-Pare do FPA	22.186,81	24.156,51	18.933,85	19.681,35	19.442,98	12.921,17	6.677,49	7.732,46	21.467,51	29.744,05	17.647,79	13.876,60	250.173,00	250.173,00
Conta-Pare do ITR	0,00	0,00	0,00	208,18	1.716,10	7.310,00	43,22	240,25	666,66	430,83	273,22	11,21	10.899,23	292,00
Transferências de LC nº 87/1998	1.671,13	1.671,13	1.671,13	1.671,13	1.671,13	1.671,13	1.671,13	1.671,13	1.792,73	1.792,73	1.792,73	1.792,73	20.535,96	20.753,00
Transferências de LC nº 61/1996	2.271,96	2.271,96	2.271,96	2.271,96	2.271,96	2.271,96	2.271,96	2.271,96	2.271,96	2.271,96	2.271,96	2.271,96	26.535,96	26.535,00
Transferências de LC nº 105/2002	6.219,46	889,12	572,86	984.122,95	3.313,95	1.028.207,05	1.449,94	1.449,94	1.324,34	1.324,34	1.324,34	1.324,34	12.612,96	12.612,96
Outras Transferências Correntes	434.841,29	364.677,68	331.665,15	1.561.329,20	313.487,56	983.583,92	329.096,76	400.169,02	262.324,55	322.008,05	918.688,86	346.112,29	6.514.186,64	5.389.277,00
Outras Receitas Correntes	241.868,60	3.821,07	9.628,83	5.327,43	6.821,43	3.813,11	5.176,53	389.049,74	1.420,29	1.420,29	1.349,26	1.420,29	650.828,69	598.677,00
DEDUÇÕES (II)	348.907,28	314.162,96	277.897,95	347.854,46	273.109,76	308.605,05	398.349,10	409.877,65	367.437,85	413.399,40	367.334,36	391.727,70	4.296.817,11	4.349.804,00
Contrib. de Servidor para o Plano de Previdência													0,00	0,00
Compensações Financeiras entre Regimes Previdenciários													0,00	0,00
Restornos de Aplicações de Recursos Previdenciários													0,00	0,00
Dedução de Receita para Formação do FUNDEB	348.907,28	314.162,96	277.897,95	347.854,46	273.109,76	308.605,05	398.349,10	409.877,65	367.437,85	413.399,40	367.334,36	391.727,70	4.296.817,11	4.349.804,00
RECEITA CORRENTE LÍQUIDA (III) = (I - II)	2.847.705,86	2.632.376,52	3.095.724,19	4.044.086,82	2.617.352,16	3.255.109,33	3.160.089,82	4.731.853,84	3.202.942,26	3.556.621,78	3.524.658,18	3.226.498,83	40.025.698,00	40.131.177,00
RECEITA CORRENTE LÍQUIDA AJUSTADA PARA CÁLCULO DOS LIMITES DE ENDEVIDAMENTO (V) = (III - IV)	2.847.705,86	2.632.376,52	3.095.724,19	4.044.086,82	2.617.352,16	3.255.109,33	3.160.089,82	4.731.853,84	3.202.942,26	3.556.621,78	3.524.658,18	3.226.498,83	40.025.698,00	40.131.177,00
(V) Transferências originadas de União, Estados e Municípios de fora do Estado de origem (106, 316, 318 da CF) (VI)													0,00	0,00
RECEITA CORRENTE LÍQUIDA AJUSTADA PARA CÁLCULO DOS LIMITES DE DIVERSIFICAÇÃO COMPLEMENTAR (VII) = (V - VI)	2.847.705,86	2.632.376,52	3.095.724,19	4.044.086,82	2.617.352,16	3.255.109,33	3.160.089,82	4.731.853,84	3.202.942,26	3.556.621,78	3.524.658,18	3.226.498,83	40.025.698,00	40.131.177,00

Prefeitura Municipal de Terra Nova

 <p>Sistema de Informações Contábeis e Fiscais do Setor Público Brasileiro TESOURO NACIONAL</p>	Relatório Resumido de Execução Orçamentária
	Prefeitura Municipal de Terra Nova - BA (Poder Executivo)
	Orçamentos Fiscal e da Seguridade Social
	CNPJ:
	Exercício: 2022
	Período de referência: 2º bimestre

RREO-Anexo 03 | Tabela 3.2 - Demonstrativo da Receita Corrente Líquida - Municípios

Notas Explicativas	Valores
	30/04/2022
Notas Explicativas	-
Notas Explicativas	-

RREO-Anexo 04 | Tabela 4 - Demonstrativo das Receitas e Despesas Previdenciárias do RPPS

Receitas Previdenciárias - RPPS - Fundo em Capitalização (Plano Previdenciário)	Execução da Receita	
	PREVISÃO ATUALIZADA (a)	RECEITAS REALIZADAS ATÉ O BIMESTRE (b)
Receitas	-	-
RECEITAS CORRENTES (I)	0,00	0,00
Receita de Contribuições dos Segurados	0,00	0,00
Ativo		
Inativo		
Pensionista		
Receita de Contribuições Patronais	0,00	0,00
Ativo		
Inativo		
Pensionista		
Receita Patrimonial	0,00	0,00
Receitas Imobiliárias		
Receitas de Valores Mobiliários		
Outras Receitas Patrimoniais		
Receita de Serviços		
Outras Receitas Correntes	0,00	0,00
Compensação Financeira entre os Regimes		
Receita de Aportes Periódicos para Amortização de Déficit Atuarial do RPPS (II)		
Demais Receitas Correntes		
RECEITAS DE CAPITAL (III)	0,00	0,00
Alienação de Bens, Direitos e Ativos		
Amortização de Empréstimos		
Outras Receitas de Capital		
TOTAL DAS RECEITAS DO FUNDO EM CAPITALIZAÇÃO (IV) = (I + III - II)	0,00	0,00

Prefeitura Municipal de Terra Nova




Sistema de Informações Contábeis e Fiscais do Setor Público Brasileiro
TESOURO NACIONAL

Relatório Resumido de Execução Orçamentária
Prefeitura Municipal de Terra Nova - BA (Poder Executivo)
Orçamentos Fiscal e da Seguridade Social
CNPJ:
Exercício: 2022
Período de referência: 2º bimestre

RREO-Anexo 04 | Tabela 4 - Demonstrativo das Receitas e Despesas Previdenciárias do RPPS

Despesas	Execução da Despesa				INSCRITAS EM RESTOS A PAGAR NÃO PROCESSADOS NO EXERCÍCIO (g)
	DOTAÇÃO ATUALIZADA (c)	DESPESAS EMPENHADAS ATÉ O BIMESTRE (d)	DESPESAS LIQUIDADAS ATÉ O BIMESTRE (e)	DESPESAS PAGAS ATÉ O BIMESTRE (f)	
Despesas Previdenciárias - RPPS - Fundo em Capitalização (Plano Previdenciário)	-	-	-	-	-
Benefícios	0,00	0,00	0,00	0,00	0,00
Aposentadorias					
Pensões por Morte					
Outras Despesas Previdenciárias	0,00	0,00	0,00	0,00	0,00
Compensação Financeira entre os Regimes					
Demais Despesas Previdenciárias					
TOTAL DAS DESPESAS DO FUNDO EM CAPITALIZAÇÃO (V)	0,00	0,00	0,00	0,00	0,00
RESULTADO PREVIDENCIÁRIO - FUNDO EM CAPITALIZAÇÃO (VI) = (IV - V)					

Prefeitura Municipal de Terra Nova

 <p>Sistema de Informações Contábeis e Fiscais do Setor Público Brasileiro TESOURO NACIONAL</p>	Relatório Resumido de Execução Orçamentária
	Prefeitura Municipal de Terra Nova - BA (Poder Executivo)
	Orçamentos Fiscal e da Seguridade Social
	CNPJ:
	Exercício: 2022
	Período de referência: 2º bimestre

RREO-Anexo 04 | Tabela 4 - Demonstrativo das Receitas e Despesas Previdenciárias do RPPS

Recursos RPPS Arrecadados em Exercícios Anteriores	Previsão Orçamentária
Recursos RPPS Arrecadados em Exercícios Anteriores	PREVISÃO ORÇAMENTÁRIA
VALOR	-

RREO-Anexo 04 | Tabela 4 - Demonstrativo das Receitas e Despesas Previdenciárias do RPPS

Reserva Orçamentária do RPPS	Previsão Orçamentária
Reserva Orçamentária do RPPS	PREVISÃO ORÇAMENTÁRIA
VALOR	-

RREO-Anexo 04 | Tabela 4 - Demonstrativo das Receitas e Despesas Previdenciárias do RPPS

Aportes de Recursos para o Fundo em Capitalização do RPPS	Aportes de Recursos
Aportes de Recursos para o Fundo em Capitalização do RPPS	APORTES REALIZADOS
Plano de Amortização - Contribuição Patronal Suplementar	-
Plano de Amortização - Aporte Periódico de Valores Predefinidos	
Outros Aportes para o RPPS	
Recursos para Cobertura de Déficit Financeiro	

RREO-Anexo 04 | Tabela 4 - Demonstrativo das Receitas e Despesas Previdenciárias do RPPS

Bens e Direitos do RPPS (Fundo em Capitalização)	Período de Referência
Bens e Direitos do RPPS (Fundo em Capitalização)	SALDO ATUAL
Caixa e Equivalentes de Caixa	-
Investimentos e Aplicações	
Outros Bens e Direitos	

RREO-Anexo 04 | Tabela 4 - Demonstrativo das Receitas e Despesas Previdenciárias do RPPS

Receitas Previdenciárias - RPPS - Fundo em Repartição (Plano Financeiro)	Execução da Receita	
	PREVISÃO ATUALIZADA (a)	RECEITAS REALIZADAS ATÉ O BIMESTRE (b)
Receitas	-	-
RECEITAS CORRENTES (VII)	0,00	0,00
Receita de Contribuições dos Segurados	0,00	0,00
Ativo		
Inativo		
Pensionista		
Receita de Contribuições Patronais	0,00	0,00
Ativo		
Inativo		
Pensionista		
Receita Patrimonial	0,00	0,00
Receitas Imobiliárias		
Receitas de Valores Mobiliários		
Outras Receitas Patrimoniais		
Receita de Serviços		
Outras Receitas Correntes	0,00	0,00
Compensação Financeira entre os Regimes		
Demais Receitas Correntes		
RECEITAS DE CAPITAL (VIII)	0,00	0,00
Alienação de Bens, Direitos e Ativos		
Amortização de Empréstimos		
Outras Receitas de Capital		
TOTAL DAS RECEITAS DO FUNDO EM REPARTIÇÃO (IX) = (VII + VIII)	0,00	0,00

Prefeitura Municipal de Terra Nova



Siconfi
Sistema de Informações
Contábeis e Fiscais
do Setor Público Brasileiro


TESOURO NACIONAL

Relatório Resumido de Execução Orçamentária
Prefeitura Municipal de Terra Nova - BA (Poder Executivo)
Orçamentos Fiscal e da Seguridade Social
CNPJ:
Exercício: 2022
Período de referência: 2º bimestre

RREO-Anexo 04 | Tabela 4 - Demonstrativo das Receitas e Despesas Previdenciárias do RPPS

Despesas	Execução da Despesa			INSCRITAS EM RESTOS A PAGAR NÃO PROCESSADOS NO EXERCÍCIO (g)
	DOTAÇÃO ATUALIZADA (c)	DESPESAS EMPENHADAS ATÉ O BIMESTRE (d)	DESPESAS LIQUIDADAS ATÉ O BIMESTRE (e)	
Despesas Previdenciárias - RPPS - Fundo em Repartição (Plano Financeiro)	-	-	-	-
Benefícios	0,00	0,00	0,00	0,00
Aposentadorias				
Pensões por Morte				
Outras Despesas Previdenciárias	0,00	0,00	0,00	0,00
Compensação Financeira entre os Regimes				
Demais Despesas Previdenciárias				
TOTAL DAS DESPESAS DO FUNDO EM REPARTIÇÃO (X)	0,00	0,00	0,00	0,00
RESULTADO PREVIDENCIÁRIO - FUNDO EM REPARTIÇÃO (XI) = (IX - X)				

Prefeitura Municipal de Terra Nova

 <p>Sistema de Informações Contábeis e Fiscais do Setor Público Brasileiro TESOURO NACIONAL</p>	Relatório Resumido de Execução Orçamentária
	Prefeitura Municipal de Terra Nova - BA (Poder Executivo)
	Orçamentos Fiscal e da Seguridade Social
	CNPJ:
	Exercício: 2022
	Período de referência: 2º bimestre

RREO-Anexo 04 | Tabela 4 - Demonstrativo das Receitas e Despesas Previdenciárias do RPPS

Aportes de Recursos para o Fundo em Repartição do RPPS	Aportes de Recursos
	APORTES REALIZADOS
Aportes de Recursos para o Fundo em Repartição do RPPS	-
Recursos para Cobertura de Insuficiências Financeiras	
Recursos para Formação de Reserva	

RREO-Anexo 04 | Tabela 4 - Demonstrativo das Receitas e Despesas Previdenciárias do RPPS

Bens e Direitos do RPPS (Fundo em Repartição)	Período de Referência
	SALDO ATUAL
Bens e Direitos do RPPS (Fundo em Repartição)	-
Caixa e Equivalentes de Caixa	
Investimentos e Aplicações	
Outros Bens e Direitos	

RREO-Anexo 04 | Tabela 4 - Demonstrativo das Receitas e Despesas Previdenciárias do RPPS

Receitas da Administração - RPPS	Execução da Receita	
	PREVISÃO ATUALIZADA (a)	RECEITAS REALIZADAS ATÉ O BIMESTRE (b)
Receitas da Administração - RPPS	-	-
RECEITAS CORRENTES		
TOTAL DAS RECEITAS DA ADMINISTRAÇÃO RPPS - (XII)	0,00	0,00


Prefeitura Municipal de Terra Nova

 <p>Sistema de Informações Contábeis e Fiscais do Setor Público Brasileiro TESOURO NACIONAL</p>	Relatório Resumido de Execução Orçamentária
	Prefeitura Municipal de Terra Nova - BA (Poder Executivo)
	Orçamentos Fiscal e da Seguridade Social
	CNPJ:
	Exercício: 2022
Período de referência: 2º bimestre	

RREO-Anexo 04 | Tabela 4 - Demonstrativo das Receitas e Despesas Previdenciárias do RPPS

Despesas da Administração - RPPS	Execução da Despesa				INSCRITAS EM RESTOS A PAGAR NÃO PROCESSADOS NO EXERCÍCIO (g)
	DOTAÇÃO ATUALIZADA (c)	DESPESAS EMPENHADAS ATÉ O BIMESTRE (d)	DESPESAS LIQUIDADAS ATÉ O BIMESTRE (e)	DESPESAS PAGAS ATÉ O BIMESTRE (f)	
Despesas da Administração - RPPS	-	-	-	-	-
DESPESAS CORRENTES (XIII)	0,00	0,00	0,00	0,00	0,00
Pessoal e Encargos Sociais					
Demais Despesas Correntes					
DESPESAS DE CAPITAL (XIV)					
TOTAL DAS DESPESAS DA ADMINISTRAÇÃO RPPS (XV) = (XIII + XIV)	0,00	0,00	0,00	0,00	0,00
RESULTADO DA ADMINISTRAÇÃO RPPS (XVI) = (XII - XV)					

Prefeitura Municipal de Terra Nova

 <p>Sistema de Informações Contábeis e Fiscais do Setor Público Brasileiro TESOURO NACIONAL</p>	Relatório Resumido de Execução Orçamentária
	Prefeitura Municipal de Terra Nova - BA (Poder Executivo)
	Orçamentos Fiscal e da Seguridade Social
	CNPJ:
	Exercício: 2022
	Período de referência: 2º bimestre

RREO-Anexo 04 | Tabela 4 - Demonstrativo das Receitas e Despesas Previdenciárias do RPPS

Bens e Direitos - Administração do RPPS	Período de Referência
	SALDO ATUAL
Bens e Direitos - Administração do RPPS	-
Caixa e Equivalentes de Caixa	
Investimentos e Aplicações	
Outros Bens e Direitos	

RREO-Anexo 04 | Tabela 4 - Demonstrativo das Receitas e Despesas Previdenciárias do RPPS

Receitas Previdenciárias (Benefícios Mantidos Pelo Tesouro)	Execução da Receita	
	PREVISÃO ATUALIZADA (a)	RECEITAS REALIZADAS ATÉ O BIMESTRE (b)
Receitas Previdenciárias (Benefícios Mantidos Pelo Tesouro)	-	-
Contribuições dos Servidores		
Demais Receitas Previdenciárias		
TOTAL DAS RECEITAS (BENEFÍCIOS MANTIDOS PELO TESOURO) (XVII)	0,00	0,00

Prefeitura Municipal de Terra Nova




Sistema de Informações Contábeis e Fiscais do Setor Público Brasileiro
TESOURO NACIONAL

Relatório Resumido de Execução Orçamentária
Prefeitura Municipal de Terra Nova - BA (Poder Executivo)
Orçamentos Fiscal e da Seguridade Social
CNPJ:
Exercício: 2022
Período de referência: 2º bimestre

RREO-Anexo 04 | Tabela 4 - Demonstrativo das Receitas e Despesas Previdenciárias do RPPS

Despesas Previdenciárias (Benefícios Mantidos Pelo Tesouro)	Execução da Despesa			INSCRITAS EM RESTOS A PAGAR NÃO PROCESSADOS NO EXERCÍCIO (g)
	DOTAÇÃO ATUALIZADA (c)	DESPESAS EMPENHADAS ATÉ O BIMESTRE (d)	DESPESAS LIQUIDADAS ATÉ O BIMESTRE (e)	
Despesas Previdenciárias (Benefícios Mantidos Pelo Tesouro)	-	-	-	-
Aposentadorias				
Pensões				
Outras Despesas Previdenciárias				
TOTAL DAS DESPESAS (BENEFÍCIOS MANTIDOS PELO TESOUREO) (XVII)	0,00	0,00	0,00	0,00
RESULTADO DOS BENEFÍCIOS MANTIDOS PELO TESOUREO (XIX) = (XVII) - (XVIII)				0,00

Prefeitura Municipal de Terra Nova

 <p>Sistema de Informações Contábeis e Fiscais do Setor Público Brasileiro TESOURO NACIONAL</p>	Relatório Resumido de Execução Orçamentária
	Prefeitura Municipal de Terra Nova - BA (Poder Executivo)
	Orçamentos Fiscal e da Seguridade Social
	CNPJ:
	Exercício: 2022
	Período de referência: 2º bimestre

RREO-Anexo 04 | Tabela 4 - Demonstrativo das Receitas e Despesas Previdenciárias do RPPS

Notas Explicativas	Valores
	30/04/2022
Notas Explicativas	-
Notas Explicativas	-

RREO-Anexo 06 | Tabela 6.3 - Demonstrativo dos Resultados Primário e Nominal - Municípios

Cálculo Acima da Linha - Receitas Primárias	Receita Orçamentária	
	PREVISÃO ATUALIZADA	Até o Bimestre / 2022 RECEITAS REALIZADAS (a)
Cálculo Acima da Linha - Receitas Primárias	-	-
RECEITAS CORRENTES (I)	39.948.166,00	13.482.542,70
Impostos, Taxas e Contribuições de Melhoria	1.936.171,00	573.651,23
IPTU	274.027,00	113.183,13
ISS	171.318,00	67.721,11
ITBI	318.427,00	1.071,59
IRRF	807.517,00	261.273,51
Outros Impostos, Taxas e Contribuições de Melhoria	364.882,00	130.401,89
Contribuições	0,00	0,00
Receita Patrimonial	72.979,00	48.532,41
Aplicações Financeiras (II)	72.979,00	48.532,41
Outras Receitas Patrimoniais	0,00	0,00
Transferências Correntes	37.360.399,00	12.854.748,91
Cota-Parte do FPM	16.606.508,80	5.374.777,16
Cota-Parte do ICMS	2.844.727,20	1.076.889,24
Cota-Parte do IPVA	184.138,40	66.827,60
Cota-Parte do ITR	233,60	1.105,61
Transferências da LC 87/1996	16.604,00	7.170,92
Transferências da LC nº 61/1989		
Transferências do FUNDEB	12.612.379,00	4.517.416,34
Outras Transferências Correntes	5.095.808,00	1.810.562,04
Demais Receitas Correntes	578.617,00	5.610,15
Outras Receitas Financeiras (III)		
Receitas Correntes Restantes	578.617,00	5.610,15
RECEITAS PRIMÁRIAS CORRENTES (IV) = (I - II - III)	39.875.187,00	13.434.010,29
RECEITAS DE CAPITAL (V)	5.259.560,78	0,00
Operações de Crédito (VI)		
Amortização de Empréstimos (VII)		
Alienação de Bens	40.266,00	0,00
Receitas de Alienação de Investimentos Temporários (VIII)		
Receitas de Alienação de Investimentos Permanentes (IX)		
Outras Alienações de Bens	40.266,00	
Transferências de Capital	5.219.294,78	0,00
Convênios		
Outras Transferências de Capital	5.219.294,78	
Outras Receitas de Capital	0,00	0,00
Outras Receitas de Capital Não Primárias (X)		
Outras Receitas de Capital Primárias		
RECEITAS PRIMÁRIAS DE CAPITAL (XI) = (V - VI - VII - VIII - IX - X)	5.259.560,78	0,00
RECEITA PRIMÁRIA TOTAL (XII) = (IV + XI)	45.134.747,78	13.434.010,29

Prefeitura Municipal de Terra Nova



siconfi
Sistema de Informações
Contábeis e Fiscais
do Setor Público Brasileiro


TESOURO NACIONAL

Relatório Resumido de Execução Orçamentária
Prefeitura Municipal de Terra Nova - BA (Poder Executivo)
Orçamentos Fiscal e da Seguridade Social
CNPJ:
Exercício: 2022
Período de referência: 2º bimestre

RREO-Anexo 06 | Tabela 6.3 - Demonstrativo dos Resultados Primário e Nominal - Municípios

Cálculo Acima da Linha - Despesas Primárias	Despesa Orçamentária						Até o Bimestre / 2022	
	DOTAÇÃO ATUALIZADA	DESPESAS EMPENHADAS	DESPESAS LIQUIDADAS	DESPESAS PAGAS (g)	RESTOS A PAGAR PROCESSADOS PAGOS (h)	RESTOS A PAGAR NÃO PROCESSADOS LIQUIDADOS	PAGOS (c)	
							LIQUIDADOS	PAGOS
Cálculo Acima da Linha - Despesas Primárias	-	-	-	-	-	-	-	-
DESPESAS CORRENTES (XII)	38.932.712,55	30.874.112,38	12.907.054,93	12.403.596,00	533.086,23	200,00	200,00	200,00
Pessoal e Encargos Sociais	25.764.144,26	21.338.325,14	8.574.964,99	8.552.622,27	31.542,67	0,00	0,00	0,00
Juros e Encargos da Dívida (XIV)	24.000,00	0,00	0,00	0,00	0,00	0,00	0,00	0,00
Outras Despesas Correntes	13.144.568,29	9.535.787,24	4.332.089,94	3.850.933,73	501.643,56	200,00	200,00	200,00
DESPESAS PRIMÁRIAS CORRENTES (XV) = (XIII - XIV)	38.908.712,55	30.874.112,38	12.907.054,93	12.403.596,00	533.086,23	200,00	200,00	200,00
DESPESAS DE CAPITAL (XVI)	6.357.965,23	856.044,23	647.667,37	551.477,77	74.403,87	0,00	0,00	0,00
Investimentos	5.776.365,23	525.044,23	421.871,02	325.681,42	74.143,93	0,00	0,00	0,00
Inversões Financeiras	0,00	0,00	0,00	0,00	0,00	0,00	0,00	0,00
Concessão de Empréstimos e Financiamentos (XVII)	0,00	0,00	0,00	0,00	0,00	0,00	0,00	0,00
Aquisição de Título de Capital já Integralizado (XVIII)	0,00	0,00	0,00	0,00	0,00	0,00	0,00	0,00
Aquisição de Título de Crédito (XIX)	0,00	0,00	0,00	0,00	0,00	0,00	0,00	0,00
Demais Inversões Financeiras	0,00	0,00	0,00	0,00	0,00	0,00	0,00	0,00
Amortização da Dívida (XX)	579.600,00	331.000,00	225.796,35	225.796,35	259,94	0,00	0,00	0,00
DESPESAS PRIMÁRIAS DE CAPITAL (XXI) = (XVI - XVII - XVIII - XIX - XX)	5.776.365,23	525.044,23	421.871,02	325.681,42	74.143,93	0,00	0,00	0,00
RESERVA DE CONTINGÊNCIA (XXII)	100.000,00	-	-	-	-	-	-	-
DESPESA PRIMÁRIA TOTAL (XXIII) = (XV + XXI + XXII)	44.767.077,78	31.399.156,61	13.328.925,95	12.729.277,42	607.230,16	200,00	200,00	200,00

Prefeitura Municipal de Terra Nova

 <p>Sistema de Informações Contábeis e Fiscais do Setor Público Brasileiro TESOURO NACIONAL</p>	Relatório Resumido de Execução Orçamentária
	Prefeitura Municipal de Terra Nova - BA (Poder Executivo)
	Orçamentos Fiscal e da Seguridade Social
	CNPJ:
	Exercício: 2022
	Período de referência: 2º bimestre

RREO-Anexo 06 | Tabela 6.3 - Demonstrativo dos Resultados Primário e Nominal - Municípios

Resultado Primário - Acima da Linha	Até o Bimestre / 2022
	VALOR
Resultado Primário - Acima da Linha	-
RESULTADO PRIMÁRIO - Acima da Linha (XXIV) = (XIIa - (XXIIIa + XXIIIb + XXIIIc))	97.302,71

RREO-Anexo 06 | Tabela 6.3 - Demonstrativo dos Resultados Primário e Nominal - Municípios

Meta Fiscal para o Resultado Primário	Meta Fixada na LDO
	VALOR CORRENTE
Meta Fiscal para o Resultado Primário	-
Meta fixada no Anexo de Metas Fiscais da LDO para o exercício de referência	510.837,20

RREO-Anexo 06 | Tabela 6.3 - Demonstrativo dos Resultados Primário e Nominal - Municípios

Juros Nominais	Até o Bimestre 2022
	VALOR
Juros Nominais	-
Juros, Encargos e Variações Monetárias Ativos (XXV)	48.532,41
Juros, Encargos e Variações Monetárias Passivos (XXVI)	

RREO-Anexo 06 | Tabela 6.3 - Demonstrativo dos Resultados Primário e Nominal - Municípios

Resultado Nominal - Acima da Linha	Até o Bimestre / 2022
	VALOR
Resultado Nominal - Acima da Linha	-
RESULTADO NOMINAL - Acima da Linha (XXVII) = XXIV + (XXV - XXVI)	145.835,12

RREO-Anexo 06 | Tabela 6.3 - Demonstrativo dos Resultados Primário e Nominal - Municípios

Meta Fiscal para o Resultado Nominal	Meta Fixada na LDO
	VALOR CORRENTE
Meta Fiscal para o Resultado Nominal	-
Meta fixada no Anexo de Metas Fiscais da LDO para o exercício de referência	560.000,00

RREO-Anexo 06 | Tabela 6.3 - Demonstrativo dos Resultados Primário e Nominal - Municípios

Cálculo Abaixo da Linha - Resultado Nominal	Saldo	
	Em 31/12/2021 (a)	Até o Bimestre 2022 (b)
Cálculo Abaixo da Linha - Resultado Nominal	-	-
DÍVIDA CONSOLIDADA (XXVIII)	27.248.490,45	27.022.694,10
DEDUÇÕES (XXIX)	763.001,12	728.756,90
Disponibilidade de Caixa	763.001,12	728.756,90
Disponibilidade de Caixa Bruta	1.437.804,27	1.511.441,77
(-) Restos a Pagar Processados (XXX)	674.803,15	782.684,87
(-) Depósitos Restituíveis e Valores Vinculados	0,00	0,00
Demais Haveres Financeiros	0,00	0,00
DÍVIDA CONSOLIDADA LÍQUIDA (XXXI) = (XXVIII - XXIX)	26.485.489,33	26.293.937,20


RREO-Anexo 06 | Tabela 6.3 - Demonstrativo dos Resultados Primário e Nominal - Municípios

Resultado Nominal - Abaixo da Linha	Até o Bimestre
	VALOR
Resultado Nominal - Abaixo da Linha	-
RESULTADO NOMINAL - Abaixo da Linha (XXXII) = (XXXIa - XXXIb)	191.552,13

RREO-Anexo 06 | Tabela 6.3 - Demonstrativo dos Resultados Primário e Nominal - Municípios

Ajuste Metodológico	Até o Bimestre 2022
	VALOR
Ajuste Metodológico	-
VARIAÇÃO SALDO RPP = (XXXIII) = (XXXa - XXXb)	-107.881,72
RECEITA DE ALIENAÇÃO DE INVESTIMENTOS PERMANENTES (IX)	0,00
PASSIVOS RECONHECIDOS NA DC (XXXIV)	0,00
VARIAÇÃO CAMBIAL (XXXV)	0,00
PAGAMENTO DE PRECATÓRIOS INTEGRANTES DA DC (XXXVI)	0,00
AJUSTES RELATIVOS AO RPPS (XXXVII)	0,00
OUTROS AJUSTES (XXXVIII)	-153.598,73
RESULTADO NOMINAL AJUSTADO - Abaixo da Linha (XXXIX) = (XXXII - XXXIII - IX + XXXIV + XXXV - XXXVI + XXXVII + XXXVIII)	145.835,12

Prefeitura Municipal de Terra Nova

 <p>Sistema de Informações Contábeis e Fiscais do Setor Público Brasileiro TESOURO NACIONAL</p>	Relatório Resumido de Execução Orçamentária
	Prefeitura Municipal de Terra Nova - BA (Poder Executivo)
	Orçamentos Fiscal e da Seguridade Social
	CNPJ:
	Exercício: 2022
	Período de referência: 2º bimestre

RREO-Anexo 06 | Tabela 6.3 - Demonstrativo dos Resultados Primário e Nominal - Municípios

Resultado Primário - Abaixo da Linha	Até o Bimestre
	VALOR
Resultado Primário - Abaixo da Linha	-
RESULTADO PRIMÁRIO - Abaixo da Linha (XL) = XXXIX - (XXV - XXVI)	97.302,71


RREO-Anexo 06 | Tabela 6.3 - Demonstrativo dos Resultados Primário e Nominal - Municípios

Informações Adicionais	PREVISÃO ORÇAMENTÁRIA
	PREVISÃO ORÇAMENTÁRIA
Informações Adicionais	-
SALDO DE EXERCÍCIOS ANTERIORES	
Recursos Arrecadados em Exercícios Anteriores - RPPS	
Superávit Financeiro Utilizado para Abertura e Reabertura de Créditos Adicionais	
RESERVA ORÇAMENTÁRIA DO RPPS	

RREO-Anexo 06 | Tabela 6.3 - Demonstrativo dos Resultados Primário e Nominal - Municípios

Notas Explicativas	Valores
	30/04/2022
Notas Explicativas	-
Notas Explicativas	

Prefeitura Municipal de Terra Nova



Sistema de Informações Contábeis e Fiscais do Setor Público Brasileiro

TESOURO NACIONAL

Relatório Resumido de Execução Orçamentária
Prefeitura Municipal de Terra Nova - BA (Poder Executivo)
Orçamentos Fiscal e da Seguridade Social
CNPJ:
Exercício: 2022
Período de referência: 2º bimestre

RREO-Anexo 07 | Tabela 7.0 - Demonstrativo dos Restos à Pagar por Poder e Órgão - Municípios

Poder/Orgão	RESTOS A PAGAR NÃO PROCESSADOS										
	RESTOS A PAGAR PROCESSADOS					RESTOS A PAGAR NÃO PROCESSADOS					
	Inscritos	Em 31 de dezembro de 2021 (b)	Pagos (c)	Cancelados (d)	Saldo e = (a-b) - (c+d)	Inscritos	Em 31 de dezembro de 2021 (g)	Liquidados (h)	Pagos (i)	Cancelados (j)	Saldo k = (f+g) - (i+j)
RESTOS A PAGAR (EXCETO INTRA-ORÇAMENTÁRIOS) (I)	674.800,16	715.344,82	607.460,10	0,00	782.684,87	504.942,24	200,00	200,00	200,00	0,00	509.486,78
PODER EXECUTIVO	674.800,16	715.344,82	607.460,10	0,00	782.684,87	504.942,24	200,00	200,00	200,00	0,00	509.486,78
PODER LEGISLATIVO	0,00	0,00	0,00	0,00	0,00	0,00	0,00	0,00	0,00	0,00	0,00
Câmara Municipal	0,00	0,00	0,00	0,00	0,00	0,00	0,00	0,00	0,00	0,00	0,00
Tribunal de Contas do Município	0,00	0,00	0,00	0,00	0,00	0,00	0,00	0,00	0,00	0,00	0,00
RESTOS A PAGAR (INTRA-ORÇAMENTÁRIOS) (II)	0,00	0,00	0,00	0,00	0,00	0,00	0,00	0,00	0,00	0,00	0,00
TOTAL (III = I + II)	674.800,16	715.344,82	607.460,10	0,00	782.684,87	504.942,24	200,00	200,00	200,00	0,00	509.486,78

RREO-Anexo 07 | Tabela 7.0 - Demonstrativo dos Restos à Pagar por Poder e Órgão - Municípios

Poder/Orgão - Intra	RESTOS A PAGAR NÃO PROCESSADOS										
	RESTOS A PAGAR PROCESSADOS					RESTOS A PAGAR NÃO PROCESSADOS					
	Inscritos	Em 31 de dezembro de 2021 (b)	Pagos (c)	Cancelados (d)	Saldo e = (a-b) - (c+d)	Inscritos	Em 31 de dezembro de 2021 (g)	Liquidados (h)	Pagos (i)	Cancelados (j)	Saldo Total L = (e+i)
RESTOS A PAGAR (EXCETO INTRA-ORÇAMENTÁRIOS) (I)	0,00	0,00	0,00	0,00	0,00	0,00	0,00	0,00	0,00	0,00	0,00
PODER EXECUTIVO	0,00	0,00	0,00	0,00	0,00	0,00	0,00	0,00	0,00	0,00	0,00
PODER LEGISLATIVO	0,00	0,00	0,00	0,00	0,00	0,00	0,00	0,00	0,00	0,00	0,00
Câmara Municipal	0,00	0,00	0,00	0,00	0,00	0,00	0,00	0,00	0,00	0,00	0,00
Tribunal de Contas do Município	0,00	0,00	0,00	0,00	0,00	0,00	0,00	0,00	0,00	0,00	0,00

Prefeitura Municipal de Terra Nova

PREFEITURA MUNICIPAL DE TERRA NOVA
RELATÓRIO RESUMIDO DA EXECUÇÃO ORÇAMENTÁRIA
DEMONSTRATIVO DAS RECEITAS E DESPESAS COM MANUTENÇÃO E DESENVOLVIMENTO DO ENSINO - MDE
ORÇAMENTOS FISCAL E DA SEGURIDADE SOCIAL
JANEIRO A ABRIL 2022/ BIMESTRE MARÇO - ABRIL

RREO - Anexo 8 (LDB. art 72)

R\$ 1,00

RECEITAS RESULTANTE DE IMPOSTOS (Arts.212 e 212-A da Constituição Federal)

RECEITA RESULTANTE DE IMPOSTOS (caput do art. 212 da Constituição)	PREVISÃO ATUALIZADA (a)	RECEITAS REALIZADAS Até o Bimestre (b)
1- RECEITA DE IMPOSTOS	1.571.289,00	443.249,34
1.1- Receita Resultante de Imposto sobre a Propriedade Predial e Territorial Urbana - IPTU	274.027,00	113.183,13
1.2- Receita Resultante do Imposto sobre Transmissão Inter Vivos - ITBI	318.427,00	1.071,59
1.3- Receita Resultante do Imposto sobre Serviços de Qualquer Natureza - ISS	171.318,00	67.721,11
1.4- Receita Resultante do Imposto de Renda Retido na Fonte - IRRF	807.517,00	261.273,51
2- RECEITA DE TRANSFERÊNCIAS CONSTITUCIONAIS E LEGAIS	24.010.293,00	8.158.720,54
2.1- Cota-Parte - FPM	20.194.887,00	6.719.069,51
2.1.1- Parcela referente à CF, art. 159, I, alínea b	20.194.887,00	6.719.069,51
2.1.2- Parcela referente à CF, art. 159, I, alínea d e e	0,00	0,00
2.2- Cota-Parte - ICMS	3.555.909,00	1.346.111,48
2.3- Cota-Parte IPI-Exportação	29.032,00	9.221,62
2.4- Cota-Parte ITR	292,00	1.381,98
2.5- Cota-Parte IPVA	230.173,00	82.935,95
2.6- Cota-Parte IOF-Ouro	0,00	0,00
2.7- Compensações Financeiras Provenientes de Impostos e Transferências Constitucionais	0,00	0,00
3 - Total da Receita Resultante de impostos (1 + 2)	25.581.582,00	8.601.969,88
4 - Total Destinado ao Fundeb - 20 % DE ((2.1.1)+(2.2)+(2.3)+(2.4)+(2.5))	4.802.058,60	1.631.744,11
5 - VALOR MÍNIMO A SER APLICADO ALÉM DO VALOR DESTINADO AO FUNDEF - 5% DE ((2.1.1)+(2.2)+(2.3)+(2.4)+(2.5))+25% de ((1.1)+(1.3)+(1.4)+(2.1.2)+(2.6)+(2.7))	1.593.336,90	518.748,36

FUNDEB

RECEITAS RECEBIDAS DO FUNDEB NO EXERCÍCIO	PREVISÃO ATUALIZADA (a)	RECEITAS REALIZADAS Até o Bimestre (b)
6- RECEITAS RECEBIDAS DO FUNDEB	12.616.096,00	4.534.994,83
6.1 - FUNDEB - Impostos e Transferências de Impostos	8.560.037,00	2.885.893,92
6.1.1- Principal	8.551.145,00	2.868.315,43
6.1.2- Rendimentos de Aplicação Financeira	8.892,00	17.578,49
6.2- FUNDEB - Complementação da União - VAAF	3.189.456,00	1.240.586,12
6.2.1- Principal	3.189.456,00	1.240.586,12
6.2.2- Rendimentos de Aplicação Financeira	0,00	0,00
6.3- FUNDEB - Complementação da União - VAAT	866.603,00	408.514,79
6.3.1- Principal	866.603,00	408.514,79
6.3.2- Rendimentos de Aplicação Financeira	0,00	0,00
7- RESULTADO LÍQUIDO DAS TRANSFERÊNCIAS DO FUNDEB (6.1.1 - 4)	3.749.086,40	1.236.571,32
RECURSOS RECEBIDOS EM EXERCÍCIOS ANTERIORES E NÃO UTILIZADOS (SUPERÁVIT)	VALOR	
8- TOTAL DOS RECURSOS DE SUPERÁVIT		-247.439,59
8.1- SUPERÁVIT DO EXERCÍCIO IMEDIATAMENTE ANTERIOR		-247.439,59
8.2- SUPERÁVIT RESIDUAL DE OUTROS EXERCÍCIOS		0,00
9- TOTAL DOS RECURSOS DO FUNDEB DISPONÍVEIS PARA UTILIZAÇÃO (6 +8)		4.287.555,24

DESPESAS COM RECURSOS DO FUNDEB (Por Área de Atuação)	DOTAÇÃO ATUALIZADA (c)	DESPESAS EMPENHADAS Até o Bimestre (d)	DESPESAS LIQUIDADAS Até o Bimestre	DESPESAS PAGAS Até o Bimestre	INSCRITAS EM RESTOS A PAGAR NÃO PROCESSADOS ⁷ (g)
10- PROFISSIONAIS DA EDUCAÇÃO BÁSICA	1.980.990,00	1.629.894,24	1.114.278,33	1.114.278,33	0,00
10.1- Educação Infantil	1.258.303,00	1.129.894,24	639.096,19	639.096,19	0,00
10.1.1- Creche	0,00	0,00	0,00	0,00	0,00
10.1.2- Pré-escola	1.258.303,00	1.129.894,24	639.096,19	639.096,19	0,00
10.2- Ensino Fundamental	722.687,00	500.000,00	475.182,14	475.182,14	0,00
11- OUTRAS DESPESAS	936.234,30	406.193,65	68.526,79	31.081,16	0,00
11.1- Educação Infantil	542.250,30	246.573,65	68.201,77	30.756,14	0,00
11.1.1- Creche	0,00	0,00	0,00	0,00	0,00
11.1.2- Pré-escola	542.250,30	246.573,65	68.201,77	30.756,14	0,00
11.2- Ensino Fundamental	393.984,00	159.620,00	325,02	325,02	0,00
12 - TOTAL DAS DESPESAS COM RECURSOS DO FUNDEB (10 + 11)	2.917.224,30	2.036.087,89	1.182.805,12	1.145.359,49	0,00

INDICADORES DO FUNDEB

DESPESAS CUSTEADAS COM RECEITAS DO FUNDEB RECEBIDAS NO EXERCÍCIO	DESPESAS EMPENHADAS Até o Bimestre (d)	DESPESAS LIQUIDADAS Até o Bimestre (e)	DESPESAS PAGAS Até o Bimestre (f)	INSCRITAS EM RESTOS A PAGAR NÃO PROCESSADOS (g)	INSCRITAS EM RESTOS A PAGAR NÃO PROCESSADOS SEM DISPONIBILIDADE DE CAIXA (h)
13- Total das Despesas do FUNDEB com Profissionais da Educação Básica	1.629.894,24	1.114.278,33	1.114.278,33	0,00	0,00
14- Total das Despesas custeadas com FUNDEB - Impostos e Transferências de Impostos	386.986,98	(466.295,79)	(503.741,42)	0,00	0,00
15- Total das Despesas custeadas com FUNDEB - Complementação da União - VAAF	1.240.586,12	1.240.586,12	1.240.586,12	0,00	0,00
16- Total das Despesas custeadas com FUNDEB - Complementação da União - VAAT	408.514,79	408.514,79	408.514,79	0,00	0,00
17- Total das Despesas custeadas com FUNDEB - Complementação da União - VAAT Aplicadas na Educaç	0,00	0,00	0,00	0,00	0,00
18- Total das Despesas custeadas com FUNDEB - Complementação da União - VAAT Aplicadas em Desper:	0,00	0,00	0,00	0,00	0,00

Prefeitura Municipal de Terra Nova

INDICADORES - Art. 212-A, inciso XI e 3º - Constituição Federal	VALOR EXIGIDO (i)	VALOR APLICADO (j)	VALOR CONSIDERADO APÓS DEDUÇÕES (k)	%APLICADO (l)
19- Mínimo de 70% do FUNDEB na Remuneração dos Profissionais da Educação Básica	3.174.496,38	1.114.278,33	1.114.278,33	24,57
20 - Percentual de 50% da Complementação da União ao FUNDEB (VAAT) na Educação Infantil	204.257,40	0,00	0,00	0,00
21- Mínimo de 15% da Complementação da União ao FUNDEB - VAAT em Despesas de Capital	61.277,22	0,00	0,00	0,00
INDICADOR - Art. 25, 3º Lei nº 14.113, de 2020 - (Máximo de 10% de Superávit)	VALOR MÁXIMO PERMITIDO (m)	VALOR NÃO APLICADO (n)	VALOR NÃO APLICADO APÓS AJUSTE (o)	%APLICADO (p)
22- Total da Receita Recebida e não Aplicada no Exercício	453.499,48	3.352.189,71	3.352.189,71	73,91

INDICADOR - Art.25, § 3º - Lei nº 14.113, de 2020 - (Aplicação do Superávit de Exercício Anterior)	VALOR DE SUPERÁVIT PERMITIDO NO EXERCÍCIO ANTERIOR (q)	VALOR NÃO APLICADO NO EXERCÍCIO (r)	VALOR DE SUPERÁVIT APLICADO ATÉ O PRIMEIRO (s)	VALOR APLICADO ATÉ O PRIMEIRO QUADRIMESTRE QUE INTEGRARÁ O LIMITE CONSTITUCIONAL (t)	VALOR APLICADO APÓS O PRIMEIRO QUADRIMESTRE (u)	VALOR NÃO APLICADO (v)
23- Total das Despesas custeadas com Superávit do FUNDEB	0,00	0,00	0,00	0,00	0,00	
23.1- Total das Despesas custeadas com FUNDEB - Impostos e Transferências de Impostos	0,00	0,00	0,00	0,00	0,00	
23.2- Total das Despesas custeadas com FUNDEB - Complementação da União (VAAF + VAAT)	0,00	0,00	0,00	0,00	0,00	

DESPESAS COM MANUTENÇÃO E DESENVOLVIMENTO DO ENSINO – MDE - CUSTEADAS COM RECEITA DE IMPOSTOS (EXCETO FUNDEB)

DESPESAS COM AÇÕES TÍPICAS DE MDE - RECEITAS DE IMPOSTOS EXCETO FUNDEB (Por Área de Atuação)	DOTAÇÃO ATUALIZADA (c)	DESPESAS EMPENHADAS Até o Bimestre (d)	DESPESAS LIQUIDADAS Até o Bimestre (e)	DESPESAS PAGAS Até o Bimestre (f)	INSCRITAS EM RESTOS A PAGAR NÃO PROCESSADOS (g)
24- EDUCAÇÃO INFANTIL	0,00	0,00	0,00	0,00	0,00
24.1- Creche	0,00	0,00	0,00	0,00	0,00
24.2- Pré-escola	0,00	0,00	0,00	0,00	0,00
25- ENSINO FUNDAMENTAL	1.080.247,00	851.927,90	591.632,35	589.232,35	0,00
26- TOTAL DAS DESPESAS COM AÇÕES TÍPICAS DE MDE (24 + 25)	1.080.247,00	851.927,90	591.632,35	589.232,35	0,00

APURAÇÃO DAS DESPESAS PARA FINS DE LIMITE MÍNIMO CONSTITUCIONAL

	VALOR
27- TOTAL DAS DESPESAS DE MDE CUSTEADAS COM RECURSOS DE IMPOSTOS (FUNDEB E RECEITA DE IMPOSTOS) = (L14(d ou e) + L26(d ou e) + L23.1(t))	125.336,56
28 (-) RESULTADO LÍQUIDO DAS TRANSFERÊNCIAS DO FUNDEB = (L7)	1.236.571,32
29 (-) RESTOS A PAGAR NÃO PROCESSADOS INSCRITOS NO EXERCÍCIO SEM DISPONIBILIDADE FINANCEIRA DE RECURSOS DO FUNDEB IMPOSTOS4 = (L14h)	0,00
30 (-) RESTOS A PAGAR NÃO PROCESSADOS INSCRITOS NO EXERCÍCIO SEM DISPONIBILIDADE FINANCEIRA DE RECURSOS DE IMPOSTOS	0,00
31 (-) CANCELAMENTO, NO EXERCÍCIO, DE RESTOS A PAGAR INSCRITOS COM DISPONIBILIDADE FINANCEIRA DE RECURSOS DE IMPOSTOS VINCULADOS AO ENSINO = (L34.1(ac) + L34.2(ar))	0,00
32- TOTAL DAS DESPESAS PARA FINS DE LIMITE (27 - (28 + 29 + 30 + 31))	(1.111.234,76)

APURAÇÃO DO LIMITE MÍNIMO CONSTITUCIONAL

	VALOR EXIGIDO (x)	VALOR APLICADO (w)	%APLICADO (y)
33- APLICAÇÃO EM MDE SOBRE A RECEITA RESULTANTE DE IMPOSTOS	2.150.492,47	(1.111.234,76)	(12,91)

RESTOS A PAGAR INSCRITOS EM EXERCÍCIOS ANTERIORES COM DISPONIBILIDADE FINANCEIRA DE RECURSOS DE IMPOSTOS E DO FUNDEB	SALDO INICIAL (z)	RP LIQUIDADOS (aa)	RP PAGOS (ab)	RP CANCELADOS (ac)	SALDO FINAL (ad)
34 - RESTOS A PAGAR DE DESPESAS COM MDE	0,00	0,00	0,00	0,00	0,00
34.1 - Executadas com Recursos de Impostos e Transferências de Impostos	41.400,81	0,00	41.400,81	0,00	0,00
34.2 - Executadas com Recursos do FUNDEB - Impostos	59.763,93	0,00	56.250,39	0,00	3.513,54
34.3 - Executadas com Recursos do FUNDEB - Complementação da União (VAAT + VAAF)	0,00	0,00	0,00	0,00	0,00

OUTRAS INFORMAÇÕES PARA CONTROLE

RECEITAS ADICIONAIS PARA FINANCIAMENTO DO ENSINO	PREVISÃO (a)	RECEITAS REALIZADAS Até o Bimestre (b)
35- RECEITA DE TRANSFERÊNCIAS DO FNDE (INCLUINDO RENDIMENTOS DE APLICAÇÃO FINANCEIRA)	730.741,00	218.997,17
35.1 - Salário-Educação	273.309,00	95.885,66
35.2- PDDE	8.200,00	0,00
35.3- PNAE	406.120,00	112.519,92
35.4 - PNATE	39.112,00	10.591,59
35.5- Outras Transferências do FNDE	4.000,00	0,00
36- RECEITA DE TRANSFERÊNCIAS DE CONVÊNIO	60.000,00	0,00
37- RECEITA DE ROYALTIES DESTINADOS À EDUCAÇÃO	0,00	0,00
38- RECEITA DE OPERAÇÕES DE CRÉDITO VINCULADAS À EDUCAÇÃO	0,00	0,00
39- OUTRAS RECEITAS PARA FINANCIAMENTO DO ENSINO	1.257.753,69	0,00
40- TOTAL DAS RECEITAS ADICIONAIS PARA FINANCIAMENTO DO ENSINO = (35 + 36 + 37 + 38 + 39)	2.048.494,69	218.997,17

Prefeitura Municipal de Terra Nova

OUTRAS DESPESAS COM EDUCAÇÃO (Por Área de Atuação)	DOTAÇÃO ATUALIZADA (c)	DESPESAS EMPENHADAS Até o Bimestre (d)	DESPESAS LIQUIDADAS Até o Bimestre (e)	DESPESAS PAGAS Até o Bimestre (f)	INSCRITAS EM RESTOS A PAGAR NÃO PROCESSADOS (g)
41- EDUCAÇÃO INFANTIL	0,00	0,00	0,00	0,00	0,00
41.1- Creche	0,00	0,00	0,00	0,00	0,00
41.2- Pré-escola	0,00	0,00	0,00	0,00	0,00
42- ENSINO FUNDAMENTAL	1.103.932,91	347.786,42	152.940,37	152.940,37	0,00
43- ENSINO MÉDIO	0,00	0,00	0,00	0,00	0,00
44- ENSINO SUPERIOR	0,00	0,00	0,00	0,00	0,00
45- ENSINO PROFISSIONAL NÃO INTEGRADO AO ENSINO REGULAR	8.000,00	0,00	0,00	0,00	0,00
46- TOTAL DAS DESPESAS CUSTEADAS COM RECEITAS ADICIONAIS PARA FINANC. DO ENSINO (41 + 42 + 43 + 44 + 45)	1.111.932,91	347.786,42	152.940,37	152.940,37	0,00

TOTAL GERAL DAS DESPESAS COM EDUCAÇÃO	DOTAÇÃO ATUALIZADA (c)	DESPESAS EMPENHADAS Até o Bimestre (d)	DESPESAS LIQUIDADAS Até o Bimestre (e)	DESPESAS PAGAS Até o Bimestre (f)	INSCRITAS EM RESTOS A PAGAR NÃO PROCESSADOS (g)
47- TOTAL GERAL DAS DESPESAS COM EDUCAÇÃO (12 + 26 + 46)	16.895.797,69	11.495.019,14	4.906.422,81	4.830.288,68	0,00
47.1- Despesas Correntes	15.376.400,00	11.446.635,27	4.858.038,94	4.819.350,44	0,00
47.1.1- Pessoal Ativo	12.392.670,70	9.726.088,49	4.331.582,05	4.331.582,05	0,00
47.1.2- Pessoal Inativo	0,00	0,00	0,00	0,00	0,00
47.1.3-Transferências às instituições comunitárias, confessionais ou filantrópicas sem fins	3.000,00	0,00	0,00	0,00	0,00
47.1.4- Outras Despesas Correntes	2.980.729,30	1.720.546,78	526.456,89	487.768,39	0,00
47.2- Despesas de Capital	1.519.397,69	48.383,87	48.383,87	10.938,24	0,00
47.2.1- Transferências às instituições comunitárias, confessionais ou filantrópicas sem fins	0,00	0,00	0,00	0,00	0,00
47.2.2- Outras Despesas de Capital	1.519.397,69	48.383,87	48.383,87	10.938,24	0,00

CONTROLE DA DISPONIBILIDADE FINANCEIRA E CONCILIAÇÃO BANCÁRIA	FUNDEB (ae)	SALÁRIO EDUCAÇÃO (af)
48- DISPONIBILIDADE FINANCEIRA EM 31 DE DEZEMBRO DE 2021		664,39
49- (+) INGRESSO DE RECURSOS ATÉ O BIMESTRE (orçamentário)	248.990,81	95.885,66
50- (-) PAGAMENTOS EFETUADOS ATÉ O BIMESTRE (orçamentário e restos a pagar)	4.534.994,83	95.814,78
51- (=) DISPONIBILIDADE FINANCEIRA ATÉ O BIMESTRE	3.956.263,01	735,27
52- (+) AJUSTES POSITIVOS (RETENÇÕES E OUTROS VALORES EXTRAORÇAMENTÁRIOS)	827.722,63	0,00
53- (-) AJUSTES NEGATIVOS (OUTROS VALORES EXTRAORÇAMENTÁRIOS)	737.567,38	0,00
54- (=) SALDO FINANCEIRO CONCILIADO (Saldo Bancário)	1.079.636,20	735,27
	485.653,81	

FONTE: Sistema de Contabilidade Pública, Unidade Responsável: PREFEITURA MUNICIPAL DE TERRA NOVA
 1 SE RESULTADO LÍQUIDO DA TRANSFERÊNCIA (7) > 0 = ACRÉSCIMO RESULTANTE DAS TRANSFERÊNCIAS DO FUNDEB, SE RESULTADO LÍQUIDO DA TRANSFERÊNCIA (7) < 0 = DECRÉSCIMO RESULTANTE DAS TRANSFERÊNCIAS DO FUNDEB
 2 Limites mínimos anuais a serem cumpridos no encerramento do exercício.
 3 Art. 25, § 3º, Lei 14.113/2020: "Até 10% (dez por cento) dos recursos recebidos à conta dos Fundos, inclusive relativos à complementação da União, nos termos do § 2º do art. 16 desta Lei, poderão ser utilizados no primeiro quadrimestre do exercício imediatamente subsequente, mediante abertura de crédito adicional."
 4 Os valores referentes à parcela dos Restos a Pagar inscritos sem disponibilidade financeira vinculada à educação deverão ser informados somente no RREO do último bimestre do exercício
 5 Nos cinco primeiros bimestres do exercício o acompanhamento será feito com base na despesa liquidada. No último bimestre do exercício, o valor deverá corresponder ao total da despesa empenhada.
 6 As linhas representam áreas de atuação e não correspondem exatamente às subfunções da Função Educação. As despesas classificadas nas demais subfunções típicas e nas subfunções atípicas deverão ser rateadas para essas áreas de atuação.
 7 Valor inscrito em RPNP sem disponibilidade de caixa, que não deve ser considerado na apuração dos indicadores e limites
 8 Controle da execução de restos a pagar considerados no cumprimento do limite mínimo dos exercícios anteriores..

Eder São Pedro Menezes
PREFEITO
CPF 01112088580

Antônio Gabriel dos Reis Araújo
SECRETARIO DA FAZENDA
Portaria 001/2021

Perolina de Oliveira Reis
CONTADORA
CRC 016107-06

Prefeitura Municipal de Terra Nova

PREFEITURA MUNICIPAL DE TERRA NOVA
RELATÓRIO RESUMIDO DA EXECUÇÃO ORÇAMENTÁRIA
DEMONSTRATIVO DAS RECEITAS E DESPESAS COM AÇÕES E SERVIÇOS PÚBLICOS DE SAÚDE
ORÇAMENTOS FISCAL E DA SEGURIDADE SOCIAL
JANEIRO A ABRIL 2022 / BIMESTRE MARÇO - ABRIL

RREO - ANEXO 12 (LC 141/2012, art. 35)

R\$ 1.00

RECEITAS RESULTANTES DE IMPOSTOS E TRANSFERÊNCIAS CONSTITUCIONAIS LEGAIS	PREVISÃO INICIAL	PREVISÃO ATUALIZADA (a)	RECEITAS REALIZADAS	
			Até o Bimestre (b)	% (b/a) x 100
RECEITA DE IMPOSTOS(I)	1.571.289,00	1.571.289,00	443.249,34	28,21
Receita Resultante do Imposto Predial e Territorial Urbano - IPTU	274.027,00	274.027,00	113.183,13	41,30
IPTU	178.964,00	178.964,00	92.429,07	51,65
Multas, Juros de Mora, Dívida Ativa e Outros Encargos do IPTU	95.063,00	95.063,00	20.754,06	21,83
Receita Resultante do Imposto sobre Transmissão Inter Vivos - ITBI	318.427,00	318.427,00	1.071,59	0,34
ITBI	318.427,00	318.427,00	1.071,59	0,34
Multas, Juros de Mora, Dívida Ativa e Outros Encargos do ITBI	0,00	0,00	0,00	0,00
Receita Resultante do Imposto sobre Serviços de Qualquer Natureza - ISS	171.318,00	171.318,00	67.721,11	39,53
ISS	171.318,00	171.318,00	67.670,85	39,50
Multas, Juros de Mora, Dívida Ativa e Outros Encargos do ISS	0,00	0,00	50,26	0,00
Receita Resultante do Imposto sobre Renda e Proventos de Qualquer Natureza Retido na Fonte - IRRF	807.517,00	807.517,00	261.273,51	32,36
RECEITA DE TRANSFERÊNCIAS CONSTITUCIONAIS E LEGAIS (II)	24.031.048,00	24.031.048,00	8.168.891,46	33,98
Cota-Parte FPM	20.194.887,00	20.194.887,00	6.719.069,51	33,27
Cota-Parte ITR	292,00	292,00	1.381,98	473,28
Cota-Parte IPVA	230.173,00	230.173,00	82.935,95	36,03
Cota-Parte ICMS	3.555.909,00	3.555.909,00	1.346.111,48	37,86
Cota-Parte IPI-Exportação	29.032,00	29.032,00	9.221,62	31,76
Compensações Financeiras Provenientes de Impostos e Transferências Constitucionais	20.755,00	20.755,00	7.170,92	34,55
Desoneración ICMS - LC 87/1996	20.755,00	20.755,00	7.170,92	34,55
Outras	0,00	0,00	0,00	0,00
TOTAL DAS RECEITAS RESULTANTES DE IMPOSTOS E TRANSFERÊNCIAS CONSTITUCIONAIS E LEG.	25.602.337,00	25.602.337,00	8.609.140,80	33,63

DESPESAS COM AÇÕES E SERVIÇOS PÚBLICOS DE SAÚDE (ASPS) - POR SUBFUNÇÃO E CATEGORIA	DOTAÇÃO INICIAL	DOTAÇÃO ATUALIZADA (c)	DESPESAS EMPENHADAS		DESPESAS LIQUIDADAS		DESPESAS PAGAS		Inscritas em Restos a Pagar (g)
			Até o Bimestre (d)	% (d/c) x 100	Até o Bimestre (e)	% (e/c) x 100	Até o Bimestre (f)	% (f/c) x 100	
ATENÇÃO BÁSICA (IV)	2.344.600,00	2.546.062,00	2.076.072,82	81,97	819.498,22	32,36	788.442,34	31,13	1.256.574,60
Despesas Correntes	2.328.600,00	2.532.620,00	2.076.072,82	81,97	819.498,22	32,36	788.442,34	31,13	1.256.574,60
Despesas de Capital	16.000,00	13.442,00	0,00	0,00	0,00	0,00	0,00	0,00	0,00
ASSISTÊNCIA HOSPITALAR E AMBULATORIAL (V)	382.173,00	318.331,00	251.880,16	130,75	70.507,34	65,21	67.171,85	64,01	181.372,82
Despesas Correntes	360.173,00	276.773,00	232.449,61	83,99	51.076,79	18,45	47.741,30	17,25	181.372,82
Despesas de Capital	22.000,00	41.558,00	19.430,55	46,76	19.430,55	46,76	19.430,55	46,76	0,00
SUPORTE PROFILÁTICO E TERAPÊUTICO (VI)	111.000,00	166.640,00	111.560,53	69,02	53.427,48	33,05	53.427,48	33,05	58.133,05
Despesas Correntes	106.000,00	161.640,00	111.560,53	69,02	53.427,48	33,05	53.427,48	33,05	58.133,05
Despesas de Capital	5.000,00	5.000,00	0,00	0,00	0,00	0,00	0,00	0,00	0,00
VIGILÂNCIA SANITÁRIA (VII)	67.000,00	200,87	0,00	0,00	0,00	0,00	0,00	0,00	0,00
Despesas Correntes	64.000,00	200,87	0,00	0,00	0,00	0,00	0,00	0,00	0,00
Despesas de Capital	3.000,00	0,00	0,00	0,00	0,00	0,00	0,00	0,00	0,00
VIGILÂNCIA EPIDEMIOLÓGICA (VIII)	52.878,00	61.278,00	11.400,00	18,91	2.850,00	4,73	2.850,00	4,73	8.550,00
Despesas Correntes	51.878,00	60.278,00	11.400,00	18,91	2.850,00	4,73	2.850,00	4,73	8.550,00
Despesas de Capital	1.000,00	1.000,00	0,00	0,00	0,00	0,00	0,00	0,00	0,00
ALIMENTAÇÃO E NUTRIÇÃO (IX)	0,00	0,00	0,00	0,00	0,00	0,00	0,00	0,00	0,00
Despesas Correntes	0,00	0,00	0,00	0,00	0,00	0,00	0,00	0,00	0,00
Despesas de Capital	0,00	0,00	0,00	0,00	0,00	0,00	0,00	0,00	0,00
OUTRAS SUBFUNÇÕES (X)	1.885.896,00	1.751.035,13	958.861,70	55,34	263.255,93	15,19	247.163,90	14,27	695.605,77
Despesas Correntes	1.867.396,00	1.732.535,13	958.861,70	55,34	263.255,93	15,19	247.163,90	14,27	695.605,77
Despesas de Capital	18.500,00	18.500,00	0,00	0,00	0,00	0,00	0,00	0,00	0,00
TOTAL (XI) = (IV + V + VI + VII + VIII + IX + X)	4.843.547,00	4.843.547,00	3.409.775,21	70,40	1.209.538,97	24,97	1.159.055,57	23,92	2.200.236,24

APURAÇÃO DO CUMPRIMENTO DO LIMITE MÍNIMO PARA APLICAÇÃO EM ASPS	DESPESAS EMPENHADAS	DESPESAS LIQUIDADAS	DESPESAS PAGAS
	(d)	(e)	(f)
Total das Despesas com ASPS (XII) = (XI)	3.409.775,21	1.209.538,97	1.159.055,57
(-) Restos a Pagar Não Processados Inscritos Indevidamente no Exercício sem Disponibilidade Financeira (XIII)	0,00	0,00	0,00
(-) Despesas Custeadas com Recursos Vinculados à Parcela do Percentual Mínimo que não foi Aplicada em ASPS em Ex	0,00	0,00	0,00
(-) Despesas Custeadas com Disponibilidade de Caixa Vinculada aos Restos a Pagar Cancelados (XV)	0,00	0,00	0,00
(=) VALOR APLICADO EM ASPS (XVI) = (XII - XIII - XIV - XV)	3.409.775,21	1.209.538,97	1.159.055,57
Despesa Mínima a ser Aplicada em ASPS (XVII)=(III) x 15%(LC 141/2012)		1.291.371,12	
Despesa Mínima a ser Aplicada em ASPS (XVIII)=(III) x % (Lei Orgânica Municipal)		0,00	
Diferença entre o Valor Aplicado e a Despesa Mínima a ser Aplicada (XIX)=(XVI) (d ou e) - XVII	2.118.404,09	0,00	0,00
Limite não Cumprido (XIV)=(XVIII)	-132.315,55	0,00	0,00
PERCENTUAL DA RECEITA DE IMPOSTOS E TRANSFERÊNCIAS CONSTITUCIONAIS E LEGAIS APLICADO EM AS	39,61	14,04	13,46

Prefeitura Municipal de Terra Nova

CONTROLE DO VALOR REFERENTE AO PERCENTUAL MÍNIMO NÃO CUMPRIDO EM EXERCÍCIOS ANTERIORES PARA FINS DE APLICAÇÃO DOS RECURSOS VINCULADOS CONFORME ARTIGOS 25 E 26 DA LC141/2012	LIMITE NÃO CUMPRIDO				Saldo Final (não aplicado) (l)=(h-i ou j))
	Saldo Inicial (no exercício atual) (h)	Despesas Custeadas no Exercício de Referência			
		Empenhadas (i)	Liquidadas (j)	Pagas (k)	
Diferença de limite não cumprido em 2022	0,00	0,00	0,00	0,00	0,00
Diferença de limite não cumprido em 2021	0,00	0,00	0,00	0,00	0,00
Diferença de limite não cumprido em Exercícios Anteriores	0,00	0,00	0,00	0,00	0,00
TOTAL DA DIFERENÇA DE LIMITE NÃO CUMPRIDO EM EXERCÍCIOS ANTERIORES (XX)	0,00	0,00	0,00	0,00	0,00

EXECUÇÃO DE RESTOS A PAGAR										
EXERCÍCIO DO EMPENHO	Valor Mínimo para aplicação em ASPS (m)	Valor aplicado em ASPS no exercício (n)	Valor aplicado além do limite mínimo (o)=(m-n), se <0, então (o)=0	Total inscrito em RP no exercício (p)	RPNP Inscritos Indevidamente no Exercício sem Disponibilidade Financeira (q)=(XIII d)	Valor inscrito em RP considerado no Limite (r)=(p-(o+q) se <0, então (r)=0)	Total de RP pagos (s)	Total de RP a pagar (t)	Total de RP cancelados ou prescritos (u)	Diferença entre o valor aplicado além do limite e o total de RP cancelados (v)=(o + q)-u)
Empenhos de 2022	1.291.371,12	1.209.538,97	81.832,15	3.409.775,21	0,00	0,00	1.159.055,57	2.250.719,64	0,00	81.832,15
Empenhos de 2021	3.174.542,50	3.808.030,19	0,00	102.801,98	0,00	0,00	35.867,26	66.934,72	0,00	0,00
Empenhos de 2020	0,00	0,00	0,00	0,00	0,00	0,00	0,00	0,00	0,00	0,00
Empenhos de 2019	0,00	0,00	0,00	0,00	0,00	0,00	0,00	0,00	0,00	0,00
Empenhos de 2018 e anteriores	0,00	0,00	0,00	0,00	0,00	0,00	0,00	0,00	0,00	0,00
TOTAL DOS RESTOS A PAGAR CANCELADOS OU PRESCRITOS ATÉ O FINAL DO EXERCÍCIO ATUAL QUE AFETARAM O CUMPRIMENTO DO LIMITE (XXI)										0,00
TOTAL DOS RESTOS A PAGAR CANCELADOS OU PRESCRITOS ATÉ O FINAL DO EXERCÍCIO ANTERIOR QUE AFETARAM O CUMPRIMENTO DO LIMITE (XXII)										0,00
TOTAL DOS RESTOS A PAGAR CANCELADOS OU PRESCRITOS NO EXERCÍCIO ANTERIOR QUE AFETARAM O CUMPRIMENTO DO LIMITE (XXIII)=(XXI - XXII)										0,00

CONTROLE DOS RESTOS A PAGAR CANCELADOS OU PRESCRITOS PARA FINS DE APLICAÇÃO DA DISPONIBILIDADE DE CAIXA CONFORME ARTIGO 24, § 1º e 2º DA LC 141/2012	RESTOS A PAGAR CANCELADOS OU PRESCRITOS				Saldo Final (Não Aplicado) (aa)=9w-(xouy))
	Saldo Inicial (w)	Despesas custeadas no exercício de referência (j)			
		Empenhadas (x)	Liquidadas (y)	Pagas (z)	
Restos a pagar cancelados ou prescritos em 2022 a serem compensados (XXIV)	0,00	0,00	0,00	0,00	0,00
Restos a pagar cancelados ou prescritos em 2021 a serem compensados (XXV)	0,00	0,00	0,00	0,00	0,00
Restos a pagar cancelados ou prescritos em exercícios anteriores a serem compensados (XX')	0,00	0,00	0,00	0,00	0,00
TOTAL DE RESTOS A PAGAR CANCELADOS OU PRESCRITOS A COMPENSAR (XXVII)	0,00	0,00	0,00	0,00	0,00

RECEITAS ADICIONAIS PARA O FINANCIAMENTO DA SAÚDE NÃO COMPUTADAS NO CÁLCULO DO MÍNIMO	PREVISÃO INICIAL	PREVISÃO ATUALIZADA (a)	RECEITAS REALIZADAS	
			Até o Bimestre (b)	% (b/a) x 100
RECEITAS DE TRANSFERÊNCIAS PARA A SAÚDE (XXVIII)	0,00	0,00	0,00	0,00
Proveniente da União	0,00	0,00	0,00	0,00
Proveniente dos Estados	0,00	0,00	0,00	0,00
Proveniente de outros Municípios	0,00	0,00	0,00	0,00
RECEITA DE OPERAÇÕES DE CRÉDITO INTERNAS E EXTERNAS VINCULADAS A SAÚDE (XXIX)	0,00	0,00	0,00	0,00
OUTRAS RECEITAS (XXX)	0,00	0,00	0,00	0,00
TOTAL DE RECEITAS ADICIONAIS PARA FINANCIAMENTO DA SAÚDE (XXXI) = (XXVIII + XXIX + XXX)	0,00	0,00	0,00	0,00

DESPESAS COM SAÚDE POR SUBFUNÇÕES E CATEGORIA ECONÔMICA NÃO COMPUTADAS NO CÁLCULO DO MÍNIMO	DOTAÇÃO INICIAL	DOTAÇÃO ATUALIZADA (c)	DESPESAS EMPENHADAS		DESPESAS LIQUIDADAS		DESPESAS PAGAS		Inscritas em Restos a Pagar não Processados (g)
			Até o Bimestre (d)	% (d/c) x 100	Até o Bimestre (e)	% (e/c) x 100	Até o Bimestre (f)	% (f/c) x 100	
ATENÇÃO BÁSICA (XXXII)	3.115.569,00	3.018.421,00	2.925.459,38	97,32	1.404.616,64	46,73	1.354.539,64	45,06	1.520.842,74
Despesas Correntes	3.030.069,00	3.006.054,00	2.925.459,38	97,32	1.404.616,64	46,73	1.354.539,64	45,06	1.520.842,74
Despesas de Capital	85.500,00	12.367,00	0,00	0,00	0,00	0,00	0,00	0,00	0,00
ASSISTÊNCIA HOSPITALAR E AMBULATORIAL (XXXIII)	347.044,00	375.692,59	273.722,46	142,00	233.722,46	116,88	233.722,46	116,88	40.000,00
Despesas Correntes	45.044,00	159.262,00	93.622,77	58,79	53.622,77	33,67	53.622,77	33,67	40.000,00
Despesas de Capital	302.000,00	216.430,59	180.099,69	83,21	180.099,69	83,21	180.099,69	83,21	0,00
SUORTE PROFILÁTICO E TERAPÊUTICO (XXXIV)	79.000,00	200.840,00	188.110,60	98,57	177.194,37	92,85	124.510,87	65,24	10.916,23
Despesas Correntes	69.000,00	190.840,00	188.110,60	98,57	177.194,37	92,85	124.510,87	65,24	10.916,23
Despesas de Capital	10.000,00	10.000,00	0,00	0,00	0,00	0,00	0,00	0,00	0,00
VIGILÂNCIA SANITÁRIA (XXXV)	12.420,00	12.420,00	0,00	0,00	0,00	0,00	0,00	0,00	0,00
Despesas Correntes	12.420,00	12.420,00	0,00	0,00	0,00	0,00	0,00	0,00	0,00
Despesas de Capital	0,00	0,00	0,00	0,00	0,00	0,00	0,00	0,00	0,00
VIGILÂNCIA EPIDEMIOLÓGICA (XXXVI)	130.507,00	168.007,00	101.940,00	62,54	101.563,33	62,31	101.563,33	62,31	376,67
Despesas Correntes	125.507,00	163.007,00	101.940,00	62,54	101.563,33	62,31	101.563,33	62,31	376,67
Despesas de Capital	5.000,00	5.000,00	0,00	0,00	0,00	0,00	0,00	0,00	0,00
ALIMENTAÇÃO E NUTRIÇÃO (XXXVII)	0,00	0,00	0,00	0,00	0,00	0,00	0,00	0,00	0,00
Despesas Correntes	0,00	0,00	0,00	0,00	0,00	0,00	0,00	0,00	0,00
Despesas de Capital	0,00	0,00	0,00	0,00	0,00	0,00	0,00	0,00	0,00
OUTRAS SUBFUNÇÕES (XXXVIII)	17.000,00	110.510,00	96.752,06	90,84	53.376,06	50,11	44.091,22	41,40	43.376,00
Despesas Correntes	13.000,00	106.510,00	96.752,06	90,84	53.376,06	50,11	44.091,22	41,40	43.376,00
Despesas de Capital	4.000,00	4.000,00	0,00	0,00	0,00	0,00	0,00	0,00	0,00
TOTAL (XXXIX) = (XXXII + XXXIII + XXXIV + XXXV + XXXVI + XXXVII + XXXVIII)	3.701.540,00	3.885.890,59	3.585.984,50	92,28	1.970.472,86	50,70	1.858.427,52	47,82	1.615.511,64

Prefeitura Municipal de Terra Nova

DESPESAS TOTAIS COM SAÚDE EXECUTADAS COM RECURSOS PRÓPRIOS E COM RECURSOS TRANSFERIDOS DE OUTROS	DOTAÇÃO INICIAL	DOTAÇÃO ATUALIZADA (c)	DESPESAS EMPENHADAS		DESPESAS LIQUIDADAS		DESPESAS PAGAS		Inscritas em Restos a Pagar não Processados (g)
			Até o Bimestre (d)	% (d/c) x 100	Até o Bimestre (e)	% (e/c) x 100	Até o Bimestre (f)	% (f/c) x 100	
ATENÇÃO BÁSICA (XL) = (IV + XXXII)	5.460.169,00	5.564.483,00	5.001.532,20	89,88	2.224.114,86	39,96	2.142.981,98	38,51	2.777.417,34
ASSISTÊNCIA HOSPITALAR E AMBULATORIAL (XLI) = (V + XXXIII)	729.217,00	694.023,59	525.602,62	75,73	304.229,80	43,83	300.894,31	43,35	221.372,82
SUPORTE PROFILÁTICO E TERAPÊUTICO (XLII) = (VI + XXXIV)	190.000,00	367.480,00	299.671,13	81,55	230.621,85	62,75	177.938,35	48,42	69.049,28
VIGILÂNCIA SANITÁRIA (XLIII) = (VII + XXXV)	79.420,00	12.620,87	0,00	0,00	0,00	0,00	0,00	0,00	0,00
VIGILÂNCIA EPIDEMIOLÓGICA (XLIV) = (VIII + XXXVI)	183.385,00	229.285,00	113.340,00	49,43	104.413,33	45,53	104.413,33	45,53	8.926,67
ALIMENTAÇÃO E NUTRIÇÃO (XLV) = (XIX + XXXVII)	0,00	0,00	0,00	0,00	0,00	0,00	0,00	0,00	0,00
OUTRAS SUBFUNÇÕES (XLVI) = (X + XXXVIII)	1.902.896,00	1.861.545,13	1.055.613,76	56,71	316.631,99	17,00	291.255,12	15,64	738.981,77
TOTAL DAS DESPESAS COM SAÚDE (XLVII) = (XI + XXXIX)	8.545.087,00	8.729.437,59	6.995.759,71	80,14	3.180.011,83	36,42	3.017.483,09	34,56	3.815.747,88
(-) Despesas executadas com recursos provenientes das transferências de recursos:	3.701.540,00	3.885.890,59	3.585.984,50	92,28	1.970.472,86	50,71	1.858.427,52	47,83	1.615.511,64
TOTAL DAS DESPESAS EXECUTADAS COM RECURSOS PRÓPRIOS (XLVIII)	4.843.547,00	4.843.547,00	3.409.775,21	70,40	1.209.538,97	24,97	1.159.055,57	23,92	2.200.236,24

FONTE: Sistema de Contabilidade Pública, Unidade Responsável PREFEITURA MUNICIPAL DE TERRA NOVA



Éder São Pedro Menezes
PREFEITO
CPF 01112088580




Antônio Gabriel dos Reis Araújo
SECRETARIO DA FAZENDA
Portaria 001/2021



Perolína de Oliveira Reis
CONTADORA
CRC 016107-O6

Prefeitura Municipal de Terra Nova

 <p>Sistema de Informações Contábeis e Fiscais do Setor Público Brasileiro TESOURO NACIONAL</p>	Relatório Resumido de Execução Orçamentária
	Prefeitura Municipal de Terra Nova - BA (Poder Executivo)
	Orçamentos Fiscal e da Seguridade Social
	CNPJ:
	Exercício: 2022
	Período de referência: 2º bimestre

RREO-Anexo 07 | Tabela 7.0 - Demonstrativo dos Restos à Pagar por Poder e Órgão - Municípios

Notas Explicativas	Valores
	30/04/2022
Notas Explicativas	-
Notas Explicativas	-

RREO-Anexo 13 | Tabela 13.0 - Demonstrativo das Parcerias Público-Privadas

Impactos das Contratações de PPP	Especificação de PPP	
	SALDO TOTAL EM 31 DE DEZEMBRO DO EXERCÍCIO ANTERIOR	SALDO FINAL ATÉ O BIMESTRE
Impactos das Contratações de PPP	-	-
TOTAL DE ATIVOS	0,00	0,00
Ativos Constituídos pela SPE		
TOTAL DE PASSIVOS	0,00	0,00
Obrigações decorrentes de Ativos Constituídos pela SPE		
Provisões de PPP		
Outros Passivos		
ATOS POTENCIAIS PASSIVOS	0,00	0,00
Obrigações Contratuais		
Riscos não Provisionados		
Garantias Concedidas		
Outros Passivos Contingentes		

Prefeitura Municipal de Terra Nova

 <p>Sistema de Informações Contábeis e Fiscais do Setor Público Brasileiro</p> <p>TESOURO NACIONAL</p>	Relatório Resumido de Execução Orçamentária	
	Prefeitura Municipal de Terra Nova - BA (Poder Executivo)	
	Orçamentos Fiscal e da Seguridade Social	
	CNPJ:	
	Exercício: 2022	
Período de referência: 2º bimestre		

RREO-Anexo 13 | Tabela 13.0 - Demonstrativo das Parcerias Público-Privadas | Do Ente Federado, exceto estatais não dependentes - Contratadas (I.1)

Despesas de PPP do Ente Federado, exceto estatais não dependentes - Contratadas (I.1)	EXERCÍCIO ANTERIOR		EXERCÍCIO CORRENTE (EC)		Despesas de PPP	
	<EC + 1>	<EC + 2>	<EC + 3>	<EC + 4>	<EC + 5>	<EC + 6>

RREO-Anexo 13 | Tabela 13.0 - Demonstrativo das Parcerias Público-Privadas | Do Ente Federado, exceto estatais não dependentes - A Contratar (I.2)

Despesas de PPP do Ente Federado, exceto estatais não dependentes - A Contratar (I.2)	EXERCÍCIO ANTERIOR		EXERCÍCIO CORRENTE (EC)		Despesas de PPP	
	<EC + 1>	<EC + 2>	<EC + 3>	<EC + 4>	<EC + 5>	<EC + 6>

RREO-Anexo 13 | Tabela 13.0 - Demonstrativo das Parcerias Público-Privadas | Das Estatais Não-Dependentes (II.1)

Despesas de PPP das Estatais Não-Dependentes (II.1)	EXERCÍCIO ANTERIOR		EXERCÍCIO CORRENTE (EC)		Despesas de PPP	
	<EC + 1>	<EC + 2>	<EC + 3>	<EC + 4>	<EC + 5>	<EC + 6>


RREO-Anexo 13 | Tabela 13.0 - Demonstrativo das Parcerias Público-Privadas | Das Estatais Não Dependentes - A Contratar (II.2)

Despesas de PPP das Estatais Não-Dependentes - A Contratar (II.2)	EXERCÍCIO ANTERIOR		EXERCÍCIO CORRENTE (EC)		Despesas de PPP	
	<EC + 1>	<EC + 2>	<EC + 3>	<EC + 4>	<EC + 5>	<EC + 6>

RREO-Anexo 13 | Tabela 13.0 - Demonstrativo das Parcerias Público-Privadas

Total das Despesas de PPP	EXERCÍCIO ANTERIOR		EXERCÍCIO CORRENTE (EC)		Despesas de PPP	
	<EC + 1>	<EC + 2>	<EC + 3>	<EC + 4>	<EC + 5>	<EC + 6>
TOTAL DAS DESPESAS DE PPP DO ENTE FEDERADO (I) = (I.1 + I.2)						
TOTAL DAS DESPESAS DE PPP DAS ESTATAIS NÃO-DEPENDENTES (II) = (II.1 + II.2)						
TOTAL DAS DESPESAS DE PPP (III) = (I + II)						
RECEITA CORRENTE LÍQUIDA (RCL) (IV)						
TOTAL DAS DESPESAS CONSIDERADAS PARA O LIMITE = (I)						
TOTAL DAS DESPESAS CONSIDERADAS PARA O LIMITE / RCL (%) (V) = (I / IV)						

Prefeitura Municipal de Terra Nova

 <p>Sistema de Informações Contábeis e Fiscais do Setor Público Brasileiro TESOURO NACIONAL</p>	Relatório Resumido de Execução Orçamentária
	Prefeitura Municipal de Terra Nova - BA (Poder Executivo)
	Orçamentos Fiscal e da Seguridade Social
	CNPJ:
	Exercício: 2022
	Período de referência: 2º bimestre

RREO-Anexo 13 | Tabela 13.0 - Demonstrativo das Parcerias Público-Privadas

Notas Explicativas	Valores
	30/04/2022
Notas Explicativas	-
Notas Explicativas	-

RREO-Anexo 14 | Tabela 14.0 - Demonstrativo Simplificado do Relatório Resumido da Execução Orçamentária - Municípios

Balanco Orçamentário	Valores	
	Até o Bimestre	
Balanco Orçamentário	-	
RECEITAS	45.358.339,78	
Previsão Inicial	45.358.339,78	
Previsão Atualizada	45.358.337,78	
Receitas Realizadas	13.526.712,05	
Déficit Orçamentário	0,00	
Saldos de Exercícios Anteriores (Utilizados para Créditos Adicionais)		
DESPESAS	45.390.677,78	
Dotação Inicial	45.390.677,78	
Dotação Atualizada	31.730.156,61	
Despesas Empenhadas	13.554.722,30	
Despesas Liquidadas	12.955.073,77	
Despesas Pagas		
Superávit Orçamentário		

RREO-Anexo 14 | Tabela 14.0 - Demonstrativo Simplificado do Relatório Resumido da Execução Orçamentária - Municípios

Despesas por Função/Subfunção	Valores	
	Até o Bimestre	
Despesas por Função/Subfunção	-	
Despesas Empenhadas	31.730.156,61	
Despesas Liquidadas	13.554.722,30	

RREO-Anexo 14 | Tabela 14.0 - Demonstrativo Simplificado do Relatório Resumido da Execução Orçamentária - Municípios

Receita Corrente Líquida - RCL	Valores	
	Até o Bimestre	
Receita Corrente Líquida - RCL	-	
Receita Corrente Líquida	40.025.698,00	
Receita Corrente Líquida Ajustada para Cálculo dos Limites de Endividamento	40.025.698,00	
Receita Corrente Líquida Ajustada para Cálculo dos Limites da Despesa com Pessoal	40.025.698,00	

RREO-Anexo 14 | Tabela 14.0 - Demonstrativo Simplificado do Relatório Resumido da Execução Orçamentária - Municípios


Receitas e Despesas do Regime Próprio de Previdência dos Servidores	Valores	
	Até o Bimestre	
Receitas e Despesas do Regime Próprio de Previdência dos Servidores	-	
Fundo em Capitalização (PLANO PREVIDENCIÁRIO)		
Receitas Previdenciárias Realizadas		
Despesas Previdenciárias Empenhadas		
Despesas Previdenciárias Liquidadas		
Despesas Previdenciárias Pagas		
Resultado Previdenciário		
Fundo em Reparação (PLANO FINANCEIRO)		
Receitas Previdenciárias Realizadas		
Despesas Previdenciárias Empenhadas		
Despesas Previdenciárias Liquidadas		
Despesas Previdenciárias Pagas		
Resultado Previdenciário		

RREO-Anexo 14 | Tabela 14.0 - Demonstrativo Simplificado do Relatório Resumido da Execução Orçamentária - Municípios

Resultados Primário e Nominal	Verificação das Metas dos Resultados Nominal e Primário		
	Meta Fixada no Anexo de Metas Fiscais da LDO (a)	Resultado Apurado até o Bimestre (b)	% em Relação à Meta (b/a)
Resultados Primário e Nominal	-	-	-
Resultado Primário - Acima da Linha	510.837,20	97.302,71	19,05
Resultado Nominal - Acima da Linha	560.000,00	145.835,12	26,04

RREO-Anexo 14 | Tabela 14.0 - Demonstrativo Simplificado do Relatório Resumido da Execução Orçamentária - Municípios

Prefeitura Municipal de Terra Nova

 <p>Sistema de Informações Contábeis e Fiscais do Setor Público Brasileiro TESOURO NACIONAL</p>	Relatório Resumido de Execução Orçamentária
	Prefeitura Municipal de Terra Nova - BA (Poder Executivo)
	Orçamentos Fiscal e da Seguridade Social
	CNPJ:
	Exercício: 2022
	Período de referência: 2º bimestre

Restos a Pagar por Poder e Ministério Público	Estágios dos Restos a Pagar			
	Inscrição	Cancelamento Até o Bimestre	Pagamento Até o Bimestre	Saldo a Pagar
Restos a Pagar por Poder e Ministério Público	-	-	-	-
RESTOS A PAGAR PROCESSADOS	1.390.174,97	0,00	607.490,10	782.684,87
Poder Executivo	1.390.174,97		607.490,10	782.684,87
Poder Legislativo				
Poder Judiciário				
Ministério Público				
Defensoria Pública				
RESTOS A PAGAR NÃO PROCESSADOS	508.656,78	0,00	200,00	508.456,78
Poder Executivo	508.656,78		200,00	508.456,78
Poder Legislativo				
Poder Judiciário				
Ministério Público				
Defensoria Pública				
TOTAL	1.898.831,75	0,00	607.690,10	1.291.141,65

RREO-Anexo 14 | Tabela 14.0 - Demonstrativo Simplificado do Relatório Resumido da Execução Orçamentária - Municípios

Despesas com Manutenção e Desenvolvimento do Ensino	Valor Apurado Até o Bimestre	Apuração das Despesas com Ensino	
		Limites Constitucionais Anuais	
		% Mínimo a Aplicar no Exercício	% Aplicado Até o Bimestre
Despesas com Manutenção e Desenvolvimento do Ensino	-	-	-
Mínimo Anual de <18% / 25%> das Receitas de Impostos na Manutenção e Desenvolvimento do Ensino			
Mínimo Anual de 70% do FUNDEB na Remuneração dos Profissionais da Educação Básica			
Percentual de 50% da Complementação da União ao FUNDEB (VAAT) na Educação Infantil			
Mínimo de 15% da Complementação da União ao FUNDEB (VAAT) em Despesas de Capital			

RREO-Anexo 14 | Tabela 14.0 - Demonstrativo Simplificado do Relatório Resumido da Execução Orçamentária - Municípios

Receitas de Operações de Crédito e Despesas de Capital	Apuração das Receitas de Operações de Crédito e Despesas de Capital	
	Valor Apurado no Exercício	Saldo Não Realizado
Receitas de Operações de Crédito e Despesas de Capital	-	-
Receitas de Operações de Crédito		
Despesa de Capital Líquida		

RREO-Anexo 14 | Tabela 14.0 - Demonstrativo Simplificado do Relatório Resumido da Execução Orçamentária - Municípios

Projeção Atuarial dos Regimes de Previdência	Exercício	Exercício de Apuração		
		10º Exercício	20º Exercício	35º Exercício
Projeção Atuarial dos Regimes de Previdência	-	-	-	-
Fundo em Capitalização (Plano Previdenciário)				
Receitas Previdenciárias				
Despesas Previdenciárias				
Resultado Previdenciário	0,00	0,00	0,00	0,00
Fundo em Repartição (Plano Financeiro)				
Receitas Previdenciárias				
Despesas Previdenciárias				
Resultado Previdenciário	0,00	0,00	0,00	0,00

RREO-Anexo 14 | Tabela 14.0 - Demonstrativo Simplificado do Relatório Resumido da Execução Orçamentária - Municípios

Receita da Alienação de Ativos e Aplicação dos Recursos	Apuração da Receita da Alienação de Ativos e Aplicação dos Recursos	
	Valor Apurado no Exercício	Saldo a Realizar
Receita da Alienação de Ativos e Aplicação dos Recursos	-	-
Receitas da Alienação de Ativos		
Aplicação dos Recursos da Alienação de Ativos		


RREO-Anexo 14 | Tabela 14.0 - Demonstrativo Simplificado do Relatório Resumido da Execução Orçamentária - Municípios

Despesas com Ações e Serviços Públicos de Saúde	Valor Apurado Até o Bimestre	Apuração das Despesas com Saúde	
		Limites Constitucionais Anuais	
		% Mínimo a Aplicar no Exercício	% Aplicado Até o Bimestre
Despesas com Ações e Serviços Públicos de Saúde	-	-	-
Despesas com Ações e Serviços Públicos de Saúde Executadas com Recursos de Impostos			

RREO-Anexo 14 | Tabela 14.0 - Demonstrativo Simplificado do Relatório Resumido da Execução Orçamentária - Municípios

Despesas de Caráter Continuado Derivadas de PPP	Valor Realizado no Período	
	Valor Apurado no Exercício Corrente	
Despesas de Caráter Continuado Derivadas de PPP	-	-

Prefeitura Municipal de Terra Nova

 <p>Sistema de Informações Contábeis e Fiscais do Setor Público Brasileiro TESOURO NACIONAL</p>	Relatório Resumido de Execução Orçamentária
	Prefeitura Municipal de Terra Nova - BA (Poder Executivo)
	Orçamentos Fiscal e da Seguridade Social
	CNPJ:
	Exercício: 2022
	Período de referência: 2º bimestre

Despesas de Caráter Continuado Derivadas de PPP	Valor Realizado no Período
Total das Despesas Consideradas para o Limite / RCL (%)	Valor Apurado no Exercício Corrente

RREO-Anexo 14 | Tabela 14.0 - Demonstrativo Simplificado do Relatório Resumido da Execução Orçamentária - Municípios

Notas Explicativas	Valores
Notas Explicativas	30/04/2022
Notas Explicativas	-