

Relatório Resumido de Execução Orçamentária
Prefeitura Municipal de Terra Nova - BA (Poder Executivo)

Orçamentos Fiscal e da Seguridade Social

CNPJ:

Exercício: 2024

Período de referência: 1º bimestre

RREO-Anexo 01 | Tabela 1.0 - Balanço Orçamentário

Receitas Orçamentárias	Estágios da Receita Orçamentária				SALDO (e-c)	
	PREVISÃO INICIAL	PREVISÃO ATUALIZADA (a)		RECEITAS REALIZADAS		
		No Bimestre (b)	% (b/a)	Até o Bimestre (c)		% (c/a)
Receitas Orçamentárias	-	-	-	-	-	
RECEITAS (EXCETO INTRA-ORÇAMENTÁRIAS) (I)	87.650.000,00	87.650.000,00	10.262.304,37	10.262.304,37	77.387.695,63	
RECEITAS CORRENTES	63.728.000,00	63.728.000,00	9.709.821,24	9.709.821,24	54.018.178,76	
IMPOSTOS, TAXAS E CONTRIBUIÇÕES DE MELHORIA	4.082.000,00	4.082.000,00	659.946,07	659.946,07	3.402.053,93	
Impostos	2.287.000,00	2.287.000,00	348.608,50	348.608,50	1.938.391,50	
Taxas	472.000,00	472.000,00	110.423,30	110.423,30	361.576,70	
Contribuição de Melhoria	1.303.000,00	1.303.000,00	200.914,27	200.914,27	1.102.085,73	
CONTRIBUIÇÕES	0,00	0,00	0,00	0,00	0,00	
Contribuições Sociais					0,00	
Contribuições Econômicas					0,00	
Contribuições para Entidades Privadas de Serviço Social e de Formação Profissional					0,00	
Contribuição para o Custeio do Serviço de Iluminação Pública					0,00	
RECEITA PATRIMONIAL	347.000,00	347.000,00	25.073,53	25.073,53	321.926,47	
Exploração do Patrimônio Imobiliário do Estado					0,00	
Valores Mobiliários	347.000,00	347.000,00	25.073,53	25.073,53	321.926,47	
Delegação de Serviços Públicos mediante Concessão, Permissão, Autorização ou Licença					0,00	
Exploração de Recursos Naturais					0,00	
Exploração do Patrimônio Intangível					0,00	
Cessão de Direitos					0,00	
Demais Receitas Patrimoniais					0,00	
RECEITA AGROPECUÁRIA					0,00	
RECEITA INDUSTRIAL					0,00	
RECEITA DE SERVIÇOS	10.000,00	10.000,00	0,00	0,00	10.000,00	
Serviços Administrativos e Comerciais Gerais					0,00	
Serviços e Atividades Referentes à Navegação e ao Transporte					0,00	
Serviços e Atividades Referentes à Saúde	10.000,00	10.000,00			10.000,00	
Serviços e Atividades Financeiras					0,00	
Outros Serviços					0,00	
TRANSFERÊNCIAS CORRENTES	59.305.000,00	59.305.000,00	9.024.801,64	9.024.801,64	50.280.198,36	
Transferências da União e de suas Entidades					0,00	
Transferências dos Estados e do Distrito Federal e de suas Entidades	41.237.000,00	41.237.000,00	6.267.161,82	6.267.161,82	34.969.838,18	
Transferências de Municípios e de suas Entidades					0,00	
Transferências de Instituições Privadas					0,00	
Transferências de Outras Instituições Públicas					0,00	
Transferências do Exterior					0,00	
Demais Transferências Correntes	18.068.000,00	18.068.000,00	2.757.639,82	2.757.639,82	15.310.360,18	
OUTRAS RECEITAS CORRENTES	4.000,00	4.000,00	0,00	0,00	4.000,00	
Multas Administrativas, Contratuais e Judiciais	4.000,00	4.000,00			4.000,00	
Indenizações, Restituições e Ressarcimentos					0,00	
Bens, Direitos e Valores Incorporados ao Patrimônio Público					0,00	
Multas e Juros de Mora das Receitas de Capital					0,00	
Demais Receitas Correntes					0,00	

Relatório Resumido de Execução Orçamentária
Prefeitura Municipal de Terra Nova - BA (Poder Executivo)
Orçamentos Fiscal e da Seguridade Social
CNPJ:
Exercício: 2024
Período de referência: 1º bimestre

Receitas Orçamentárias	Estágios da Receita Orçamentária				PREVISÃO ATUALIZADA (a)	RECEITAS REALIZADAS			SALDO (a-c)
	PREVISÃO INICIAL	No Bimestre (b)	% (b/a)	Até o Bimestre (c)		% (c/a)			
RECEITAS DE CAPITAL	23.922.000,00	23.922.000,00			552.483,13		552.483,13	23.369.516,87	
OPERAÇÕES DE CRÉDITO	0,00	0,00			0,00		0,00	0,00	
Operações de Crédito - Mercado Interno									
Operações de Crédito - Mercado Externo									
ALIENAÇÃO DE BENS	200.000,00	200.000,00			517.400,00		517.400,00	-317.400,00	
Alienação de Bens Móveis	100.000,00	100.000,00			517.400,00		517.400,00	-417.400,00	
Alienação de Bens Imóveis	100.000,00	100.000,00						100.000,00	
AMORTIZAÇÕES DE EMPRÉSTIMOS								0,00	
TRANSFERÊNCIAS DE CAPITAL	23.722.000,00	23.722.000,00			35.083,13		35.083,13	23.686.916,87	
Transferências da União e de suas Entidades	22.822.000,00	22.822.000,00			35.083,13		35.083,13	22.786.916,87	
Transferências dos Municípios e de suas Entidades								0,00	
Transferências de Instituições Privadas								0,00	
Transferências de Outras Instituições Públicas								0,00	
Transferências do Exterior								0,00	
Demais Transferências de Capital	900.000,00	900.000,00			0,00		0,00	900.000,00	
OUTRAS RECEITAS DE CAPITAL	0,00	0,00			0,00		0,00	0,00	
Integralização do Capital Social								0,00	
Remuneração das Disponibilidades do Tesouro								0,00	
Resgate de Títulos do Tesouro								0,00	
Demais Recelas de Capital								0,00	
RECEITAS (INTRA-ORÇAMENTÁRIAS) (II)	87.650.000,00	87.650.000,00			10.262.304,37		10.262.304,37	77.387.695,63	
SUBTOTAL DAS RECEITAS (III) = (I + II)	0,00	0,00			0,00		0,00	0,00	
OPERAÇÕES DE CRÉDITO/REFINANCIAMENTO (IV)	0,00	0,00			0,00		0,00	0,00	
Operações de Crédito - Mercado Interno									
Mobiliária									
Contratual									
Operações de Crédito - Mercado Externo	0,00	0,00			0,00		0,00	0,00	
Mobiliária									
Contratual									
TOTAL DAS RECEITAS (V) = (III + IV)	87.650.000,00	87.650.000,00			10.262.304,37		10.262.304,37	77.387.695,63	
DEFICIT (VI)									
TOTAL COM DÉFICIT (VII) = (V + VI)	87.650.000,00	87.650.000,00			10.262.304,37		10.262.304,37		
SALDOS DE EXERCÍCIOS ANTERIORES	0,00	0,00					0,00		
Recursos Arrecadados em Exercícios Anteriores - RPPS									
Superávit Financeiro Utilizado para Créditos Adicionais									

RREO-Anexo 01 | Tabela 1.0 - Balanço Orçamentário

Despesas Orçamentárias	Estágios da Despesa Orçamentária								
	DOTAÇÃO INICIAL (d)	DOTAÇÃO ATUALIZADA (e)	DESPESAS EMPENHADAS NO BIMESTRE	DESPESAS EMPENHADAS ATÉ O BIMESTRE (f)	SALDO (g) = (e-f)	DESPESAS LIQUIDADAS NO BIMESTRE	DESPESAS LIQUIDADAS ATÉ O BIMESTRE (h)	SALDO (i) = (e-h)	
DESPESAS (EXCETO INTRA-ORÇAMENTÁRIAS) (VIII)	87.650.000,00	87.650.000,00	-	40.073.166,75	47.576.833,25	9.983.809,85	9.983.809,85	77.666.190,15	9.197.434,85
DESPESAS EM RESTOS A PAGAR NÃO PROCESSADOS (K)									0,00

Relatório Resumido de Execução Orçamentária
Prefeitura Municipal de Terra Nova - BA (Poder Executivo)
Orçamentos Fiscal e da Seguridade Social
CNPJ:
Exercício: 2024
Período de referência: 1º bimestre

Despesas Orçamentárias	Estágios da Despesa Orçamentária										INSCRITAS EM RESTOS A PAGAR NÃO PROCESSADOS (k)
	DOTAÇÃO INICIAL (d)	DOTAÇÃO ATUALIZADA (e)	DESPESAS EMPENHADAS NO BIMESTRE	DESPESAS EMPENHADAS ATÉ O BIMESTRE (f)	SALDO (g) = (e-f)	DESPESAS LIQUIDADAS NO BIMESTRE	DESPESAS LIQUIDADAS ATÉ O BIMESTRE (h)	SALDO (i) = (e-h)	DESPESAS PAGAS ATÉ O BIMESTRE (j)	% (c/a)	
DESPESAS CORRENTES	59.563.000,00	60.062.500,00	38.323.855,77	38.323.855,77	21.738.644,23	8.990.597,93	8.990.597,93	51.071.902,07	8.204.222,93	0,00	0,00
PESSOAL E ENCARGOS SOCIAIS	36.840.600,00	35.629.500,00	29.428.863,98	29.428.863,98	6.100.636,02	5.231.566,89	5.231.566,89	30.297.933,11	4.946.137,74		
JUROS E ENCARGOS DA DÍVIDA	10.000,00	10.000,00			10.000,00			10.000,00			
OUTRAS DESPESAS CORRENTES	22.712.400,00	24.623.000,00	8.894.991,79	8.894.991,79	15.628.008,21	3.759.031,04	3.759.031,04	20.763.968,96	3.256.085,19		
DESPESAS DE CAPITAL	27.447.000,00	26.947.500,00	1.749.310,98	1.749.310,98	25.198.189,02	993.211,92	993.211,92	25.954.286,08	993.211,92		0,00
INVESTIMENTOS	26.647.000,00	26.147.500,00	1.019.310,98	1.019.310,98	25.128.189,02	690.015,95	690.015,95	25.457.484,05	690.015,95		
INVERSÕES FINANCEIRAS					0,00			0,00			
AMORTIZAÇÃO DA DÍVIDA	800.000,00	800.000,00	730.000,00	730.000,00	70.000,00	303.195,97	303.195,97	496.804,03	303.195,97		
RESERVA DE CONTINGÊNCIA	640.000,00	640.000,00			640.000,00			640.000,00			
DESPESAS (INTRA-ORÇAMENTÁRIAS) (IX)					0,00			0,00			
SUBTOTAL DAS DESPESAS (X) = (VIII + IX)	87.650.000,00	87.650.000,00	40.073.166,75	40.073.166,75	47.576.833,25	9.983.809,85	9.983.809,85	77.666.190,15	9.197.434,85		0,00
AMORTIZAÇÃO DA DÍVIDA / REFINANCIAMENTO (XI)	0,00	0,00	0,00	0,00	0,00	0,00	0,00	0,00	0,00		0,00
Amortização da Dívida Interna	0,00	0,00	0,00	0,00	0,00	0,00	0,00	0,00	0,00		0,00
Dívida Mobiliária					0,00			0,00			
Dívida Contratual					0,00			0,00			
Amortização da Dívida Externa	0,00	0,00	0,00	0,00	0,00	0,00	0,00	0,00	0,00		0,00
Dívida Mobiliária					0,00			0,00			
Dívida Contratual					0,00			0,00			
TOTAL DAS DESPESAS (XII) = (X + XI)	87.650.000,00	87.650.000,00	40.073.166,75	40.073.166,75	47.576.833,25	9.983.809,85	9.983.809,85	77.666.190,15	9.197.434,85		0,00
SUPERÁVIT (XIII)											
TOTAL COM SUPERÁVIT (XIV) = (XII + XIII)	87.650.000,00	87.650.000,00	40.073.166,75	40.073.166,75	47.576.833,25	9.983.809,85	9.983.809,85	77.666.190,15	9.197.434,85		0,00
RESERVA DO RPPS											

RREO-Anexo 01 | Tabela 1.0 - Balanço Orçamentário

Recargas Intra-Orçamentárias	PREVISÃO ATUALIZADA (a)			RECEITAS REALIZADAS			SALDO (a-c)
	PREVISÃO INICIAL	PREVISÃO ATUALIZADA (a)	PREVISÃO ATUALIZADA (a)	No Bimestre (b)	Até o Bimestre (c)	% (c/a)	
Recargas Intra-Orçamentárias							
RECEITAS (INTRA-ORÇAMENTÁRIAS) (II)	0,00	0,00	0,00	0,00	0,00	0,00	0,00
RECEITAS CORRENTES	0,00	0,00	0,00	0,00	0,00	0,00	0,00
IMPOSTOS, TAXAS E CONTRIBUIÇÕES DE MELHORIA	0,00	0,00	0,00	0,00	0,00	0,00	0,00
Impostos							
Taxas							
Contribuição de Melhoria							
CONTRIBUIÇÕES	0,00	0,00	0,00	0,00	0,00	0,00	0,00
Contribuições Sociais							
Contribuições Econômicas							
Contribuições para Entidades Privadas de Serviço Social e de Formação Profissional							
Contribuição para o Custeio do Serviço de Iluminação Pública							
RECEITA PATRIMONIAL	0,00	0,00	0,00	0,00	0,00	0,00	0,00
Exploração do Patrimônio Imobiliário do Estado							
Valores Mobiliários							
Delegação de Serviços Públicos Mediante Concessão, Permissão, Autorização ou Licença							
Exploração de Recursos Naturais							

Relatório Resumido de Execução Orçamentária
Prefeitura Municipal de Terra Nova - BA (Poder Executivo)
Orçamentos Fiscal e da Seguridade Social
CNPJ:
Exercício: 2024
Período de referência: 1º bimestre


Recetas Intra-Orçamentárias	Estágios da Receita Intra-Orçamentária				PREVISÃO ATUALIZADA (e)	RECEITAS REALIZADAS			SALDO (a-c)
	PREVISÃO INICIAL	No Bimestre (b)	% (b/a)	Até o Bimestre (c)		% (c/a)			
Exploração do Patrimônio Intangível									
Cessão de Direitos									
Demais Receitas Patrimoniais									
RECEITA AGROPECUÁRIA									
RECEITA INDUSTRIAL									
RECEITA DE SERVIÇOS	0,00	0,00	0,00	0,00	0,00	0,00	0,00	0,00	0,00
Serviços Administrativos e Comerciais Gerais									
Serviços e Atividades Referentes à Navegação e ao Transporte									
Serviços e Atividades Referentes à Saúde									
Serviços e Atividades Financeiras									
Outros Serviços									
TRANSFERÊNCIAS CORRENTES	0,00	0,00	0,00	0,00	0,00	0,00	0,00	0,00	0,00
Transferências da União e de suas Entidades									
Transferências dos Estados e do Distrito Federal e de suas Entidades									
Transferências dos Municípios e de suas Entidades									
Transferências de Instituições Privadas									
Transferências de Outras Instituições Públicas									
Transferências do Exterior									
Demais Transferências Correntes									
OUTRAS RECEITAS CORRENTES	0,00	0,00	0,00	0,00	0,00	0,00	0,00	0,00	0,00
Multas Administrativas, Contratuais e Judiciais									
Indenizações, Restituições e Ressarcimentos									
Bens, Direitos e Valores Incorporados ao Patrimônio Público									
Multas e Juros de Mora das Receitas de Capital									
Demais Receitas Correntes									
RECEITAS DE CAPITAL	0,00	0,00	0,00	0,00	0,00	0,00	0,00	0,00	0,00
OPERAÇÕES DE CRÉDITO	0,00	0,00	0,00	0,00	0,00	0,00	0,00	0,00	0,00
Operações de Crédito - Mercado Interno									
Operações de Crédito - Mercado Externo									
ALIENAÇÃO DE BENS	0,00	0,00	0,00	0,00	0,00	0,00	0,00	0,00	0,00
Alienação de Bens Móveis									
Alienação de Bens Imóveis									
Alienação de Bens Intangíveis									
AMORTIZAÇÕES DE EMPRÉSTIMOS									
TRANSFERÊNCIAS DE CAPITAL	0,00	0,00	0,00	0,00	0,00	0,00	0,00	0,00	0,00
Transferências da União e de suas Entidades									
Transferências dos Estados e do Distrito Federal e de suas Entidades									
Transferências dos Municípios e de suas Entidades									
Transferências de Instituições Privadas									
Transferências de Outras Instituições Públicas									
Transferências do Exterior									
Demais Transferências de Capital									
OUTRAS RECEITAS DE CAPITAL	0,00	0,00	0,00	0,00	0,00	0,00	0,00	0,00	0,00
Integralização do Capital Social									
Remuneração das Disponibilidades do Tesouro									
Resgate de Títulos do Tesouro									

Relatório Resumido de Execução Orçamentária
Prefeitura Municipal de Terra Nova - BA (Poder Executivo)
Orçamentos Fiscal e da Seguridade Social
CNPJ:
Exercício: 2024
Período de referência: 1º bimestre

Recargas Intra-Orçamentárias	Estágios da Receita Intra-Orçamentária				SALDO (a-c)
	PREVISÃO INICIAL	PREVISÃO ATUALIZADA (e)	No Bimestre (b)	% (b/a)	
Demais Receitas de Capital					

RREO-Anexo 01 | Tabela 1.0 - Balanço Orçamentário

Despesas Intra-Orçamentárias	Estágios da Despesa Intra-Orçamentária									
	DOTAÇÃO INICIAL (d)	DOTAÇÃO ATUALIZADA (e)	DESPESAS EMPENHADAS NO BIMESTRE	DESPESAS EMPENHADAS ATÉ O BIMESTRE (f)	SALDO (g) = (e-f)	DESPESAS LIQUIDADAS NO BIMESTRE	DESPESAS LIQUIDADAS ATÉ O BIMESTRE (h)	SALDO (i) = (g-h)	DESPESAS PAGAS ATÉ O BIMESTRE (j)	INSCRITAS EM RESTOS A PAGAR NÃO PROCESSADOS (k)
Despesas Intra-Orçamentárias										
DESPESAS (INTRA-ORÇAMENTÁRIAS) (IX)	0,00	0,00	0,00	0,00	0,00	0,00	0,00	0,00	0,00	0,00
DESPESAS CORRENTES	0,00	0,00	0,00	0,00	0,00	0,00	0,00	0,00	0,00	0,00
PESSOAL E ENCARGOS SOCIAIS										
JUROS E ENCARGOS DA DÍVIDA										
OUTRAS DESPESAS CORRENTES										
DESPESAS DE CAPITAL	0,00	0,00	0,00	0,00	0,00	0,00	0,00	0,00	0,00	0,00
INVESTIMENTOS										
INVERSÕES FINANCEIRAS										
AMORTIZAÇÃO DA DÍVIDA										
RESERVA DE CONTINGÊNCIA										

 <p>Sistema de Informações Contábeis e Fiscais do Setor Público Brasileiro</p> <p>TESOURO NACIONAL</p>	Relatório Resumido de Execução Orçamentária
	Prefeitura Municipal de Terra Nova - BA (Poder Executivo)
	Orçamentos Fiscal e da Seguridade Social
	CNPJ:
	Exercício: 2024
	Período de referência: 1º bimestre

RREO-Anexo 01 | Tabela 1.0 - Balanço Orçamentário

Notas Explicativas	Valores
	29/02/2024
Notas Explicativas	-
Notas Explicativas	Publicado: 27/03/2024 http://www.terranova.ba.gov.br/diario

Relatório Resumido de Execução Orçamentária
Prefeitura Municipal de Terra Nova - BA (Poder Executivo)
Orçamentos Fiscal e da Seguridade Social
CNPJ:
Exercício: 2024
Período de referência: 1º bimestre

RREO-Anexo 02 | Tabela 2.0 - Demonstrativo da Execução das Despesas por Função/Subfunção | Total das Despesas Exceto Intra-Orçamentárias

Função/Subfunção	Execução da Despesa										
	DOTAÇÃO INICIAL	DOTAÇÃO ATUALIZADA (a)	DESPESAS EMPENHADAS NO BIMESTRE	DESPESAS EMPENHADAS ATÉ O BIMESTRE (b)	% (b/c) (c)	SALDO (c) = (a-b)	DESPESAS LIQUIDADAS NO BIMESTRE	DESPESAS LIQUIDADAS ATÉ O BIMESTRE (d)	% (d/c) (d)	SALDO (e) = (a-d)	INSCRITAS EM RESTOS A PAGAR NÃO PROCESSADOS (f)
DESPESAS (EXCETO INTRA-ORÇAMENTÁRIAS) (1)	87.650.000,00	87.650.000,00	40.073.166,75	40.073.166,75	45,73%	47.576.833,25	9.983.809,85	9.983.809,85	21,82%	77.666.190,15	0,00
Legislativa	2.400.000,00	2.400.000,00	1.710.780,00	1.710.780,00	71,25%	689.220,00	273.693,87	273.693,87	39,57%	2.126.306,13	0,00
Ação Legislativa	2.400.000,00	2.400.000,00	1.710.780,00	1.710.780,00	71,25%	689.220,00	273.693,87	273.693,87	39,57%	2.126.306,13	0,00
Controladoria Externa											
RU01 - Administração Geral											
RU01 - Demais Subfunções											
Judiciária	293.300,00	298.800,00	235.243,66	235.243,66	79,21%	53.556,34	50.058,86	50.058,86	93,47%	238.741,14	0,00
Ação Judiciária	293.300,00	298.800,00	235.243,66	235.243,66	79,21%	53.556,34	50.058,86	50.058,86	93,47%	238.741,14	0,00
Defesa do Interesse Público no Processo Judiciário											
RU02 - Administração Geral											
RU02 - Demais Subfunções											
Essencial à Justiça	0,00	0,00	0,00	0,00	0,00%	0,00	0,00	0,00	0,00%	0,00	0,00
Defesa da Ordem Jurídica											
Representação Judicial e Extrajudicial											
RU03 - Administração Geral											
RU03 - Demais Subfunções											
Administração	14.957.900,00	14.659.400,00	10.584.721,11	10.584.721,11	70,80%	4.074.678,89	2.513.527,14	2.513.527,14	61,71%	12.045.872,86	0,00
Planejamento e Orçamento											
RU04 - Administração Geral	14.675.300,00	14.405.300,00	10.393.461,11	10.393.461,11	70,88%	4.011.838,89	2.588.487,14	2.588.487,14	64,53%	11.816.812,86	0,00
Administração Financeira											
Controle Interno	265.600,00	237.100,00	191.260,00	191.260,00	71,90%	45.840,00	25.040,00	25.040,00	54,64%	212.060,00	0,00
Normalização e Fiscalização											
Tecnologia da Informação											
Ordenamento Territorial											
Formação de Recursos Humanos											
Administração de Receitas											
Administração de Concessões											
Comunicação Social	17.000,00	17.000,00	0,00	0,00	0,00%	17.000,00	0,00	0,00	0,00%	17.000,00	0,00
RU04 - Demais Subfunções											
Defesa Nacional	0,00	0,00	0,00	0,00	0,00%	0,00	0,00	0,00	0,00%	0,00	0,00
Defesa Aérea											
Defesa Naval											
Defesa Terrestre											
RU05 - Administração Geral											
RU05 - Demais Subfunções	8.000,00	8.000,00	0,00	0,00	0,00%	8.000,00	0,00	0,00	0,00%	8.000,00	0,00
Segurança Pública											
Policamento											
Defesa Civil	8.000,00	8.000,00	0,00	0,00	0,00%	8.000,00	0,00	0,00	0,00%	8.000,00	0,00
Informação e Inteligência											
RU06 - Administração Geral											
RU06 - Demais Subfunções											
Relações Exteriores	0,00	0,00	0,00	0,00	0,00%	0,00	0,00	0,00	0,00%	0,00	0,00
Relações Diplomáticas											
Cooperação Internacional											
RU07 - Administração Geral											
RU07 - Demais Subfunções	2.349.800,00	2.349.800,00	1.090.742,87	1.090.742,87	46,46%	1.259.057,13	222.239,82	222.239,82	17,66%	2.127.560,18	0,00
Assistência Social	39.000,00	39.000,00	0,00	0,00	0,00%	39.000,00	0,00	0,00	0,00%	39.000,00	0,00
Assistência ao Idoso	410.000,00	410.000,00	0,00	0,00	0,00%	410.000,00	0,00	0,00	0,00%	410.000,00	0,00
Assistência ao Portador de Deficiência											
Assistência à Criança e ao Adolescente	1.197.100,00	1.196.100,00	417.274,03	417.274,03	34,87%	778.825,97	100.365,30	100.365,30	12,76%	1.095.734,70	0,00
Assistência Comunitária											

Relatório Resumido de Execução Orçamentária
Prefeitura Municipal de Terra Nova - BA (Poder Executivo)

Orçamentos Fiscal e da Seguridade Social

CNPJ:

Exercício: 2024

Período de referência: 1º bimestre

Função/Subfunção	Execução da Despesa										INSCRITAS EM RESTOS A PAGAR NÃO PROCESSADOS (f)
	DOTAÇÃO INICIAL	DOTAÇÃO ATUALIZADA (a)	DESPESAS EMPENHADAS NO BIMESTRE	DESPESAS EMPENHADAS ATÉ O BIMESTRE (b)	% (b/total b)	SALDO (c) = (a-b)	DESPESAS LIQUIDADAS NO BIMESTRE	DESPESAS LIQUIDADAS ATÉ O BIMESTRE (d)	% (d/total d)	SALDO (e) = (a-d)	
FU08 - Administração Geral	680.700,00	681.700,00	401.468,84	401.468,84	0,00	280.231,16	91.399,52	91.399,52	0,00	590.300,48	
FU08 - Demais Subfunções	15.000,00	15.000,00	0,00	0,00	0,00	15.000,00	0,00	0,00	0,00	15.000,00	
Previdência Social											
Previdência Básica											
Previdência do Regime Estatutário											
Previdência Complementar											
Previdência Especial											
FU09 - Administração Geral											
FU09 - Demais Subfunções											
Saúde	29.145.500,00	29.145.500,00	9.396.725,78	9.396.725,78	0,00	19.748.774,22	2.233.876,24	2.233.876,24	0,00	26.911.623,76	
Ação Básica	11.206.000,00	11.503.800,00	6.152.400,73	6.152.400,73	0,00	5.351.399,27	1.559.175,19	1.559.175,19	0,00	9.944.624,81	
Assistência Hospitalar e Ambulatorial	2.084.000,00	1.838.000,00	223.608,41	223.608,41	0,00	1.614.391,59	159.918,85	159.918,85	0,00	1.678.081,15	
Suporte Profilático e Terapêutico	178.000,00	195.000,00	103.332,57	103.332,57	0,00	91.667,43	17.771,91	17.771,91	0,00	177.228,09	
Vigilância Sanitária	580.000,00	580.000,00	352.010,85	352.010,85	0,00	227.989,15	76.056,99	76.056,99	0,00	580.000,00	
Vigilância Epidemiológica	663.000,00	650.000,00	0,00	0,00	0,00	650.000,00	0,00	0,00	0,00	650.000,00	
Alimentação e Nutrição	3.003.500,00	2.947.700,00	2.464.159,22	2.464.159,22	0,00	483.540,78	319.739,30	319.739,30	0,00	2.627.960,70	
FU10 - Administração Geral	11.431.000,00	11.431.000,00	101.214,00	101.214,00	0,00	11.329.786,00	101.214,00	101.214,00	0,00	11.329.786,00	
FU10 - Demais Subfunções											
Trabalho	0,00	0,00	0,00	0,00	0,00	0,00	0,00	0,00	0,00	0,00	
Proteção e Benefícios ao Trabalhador											
Relações de Trabalho											
Empregabilidade											
Fomento ao Trabalho											
FU11 - Administração Geral											
FU11 - Demais Subfunções											
Educação	23.953.500,00	24.115.500,00	14.794.972,76	14.794.972,76	0,00	9.320.527,24	3.339.140,54	3.339.140,54	0,00	20.776.359,46	
E ensino Fundamental	14.405.000,00	14.600.010,00	11.293.061,51	11.293.061,51	0,00	3.306.948,49	2.396.975,02	2.396.975,02	0,00	12.203.034,98	
E ensino Médio											
E ensino Profissional	40.000,00	40.000,00	0,00	0,00	0,00	40.000,00	0,00	0,00	0,00	40.000,00	
E ensino Superior	4.663.000,00	4.600.200,00	1.125.460,79	1.125.460,79	0,00	3.474.739,21	404.055,91	404.055,91	0,00	4.196.144,09	
Educação Infantil	1.426.000,00	1.436.000,00	1.034.982,83	1.034.982,83	0,00	401.017,17	130.363,70	130.363,70	0,00	1.305.636,30	
Educação de Jovens e Adultos	487.500,00	487.500,00	360.416,70	360.416,70	0,00	127.083,30	27.945,94	27.945,94	0,00	459.554,06	
Educação Especial	315.000,00	220.000,00	0,00	0,00	0,00	220.000,00	0,00	0,00	0,00	220.000,00	
Educação Básica	1.284.000,00	1.434.790,00	946.050,93	946.050,93	0,00	488.739,07	379.799,97	379.799,97	0,00	1.054.990,03	
FU12 - Administração Geral	1.333.000,00	1.297.000,00	35.000,00	35.000,00	0,00	1.262.000,00	0,00	0,00	0,00	1.262.000,00	
FU12 - Demais Subfunções	521.000,00	1.075.000,00	440.795,11	440.795,11	0,00	634.204,89	440.795,11	440.795,11	0,00	634.204,89	
Cultura	269.000,00	823.000,00	438.024,71	438.024,71	0,00	384.975,29	438.024,71	438.024,71	0,00	384.975,29	
Patrimônio Histórico Artístico e Arqueológico	252.000,00	252.000,00	2.770,40	2.770,40	0,00	249.229,60	2.770,40	2.770,40	0,00	249.229,60	
Difusão Cultural											
FU13 - Administração Geral											
FU13 - Demais Subfunções											
Direitos da Cidadania											
Cuidado e Reintegração Social											
Direitos Individuais Coletivos e Difusos											
Assistência aos Povos Indígenas											
FU14 - Administração Geral											
FU14 - Demais Subfunções											
Urbanismo	4.871.000,00	4.424.000,00	571.745,46	571.745,46	0,00	3.852.254,54	406.330,88	406.330,88	0,00	4.071.669,12	
Infra-Estrutura Urbana	3.774.000,00	3.392.000,00	571.745,46	571.745,46	0,00	2.820.254,54	406.330,88	406.330,88	0,00	2.995.669,12	
Serviços Urbanos	58.000,00	58.000,00	0,00	0,00	0,00	58.000,00	0,00	0,00	0,00	58.000,00	
Transportes Coletivos Urbanos											
FU15 - Administração Geral											
FU15 - Demais Subfunções											
Habituação	1.039.000,00	974.000,00	0,00	0,00	0,00	974.000,00	0,00	0,00	0,00	974.000,00	
Habituação Rural	22.000,00	22.000,00	0,00	0,00	0,00	22.000,00	0,00	0,00	0,00	22.000,00	

Relatório Resumido de Execução Orçamentária
Prefeitura Municipal de Terra Nova - BA (Poder Executivo)
Orçamentos Fiscal e da Seguridade Social
CNPJ:
Exercício: 2024
Período de referência: 1º bimestre

Função/Subfunção	Execução da Despesa										INSCRITAS EM RESTOS A PAGAR NÃO PROCESSADOS (f)
	DOTAÇÃO INICIAL	DOTAÇÃO ATUALIZADA (a)	DESPESAS EMPENHADAS NO BIMESTRE	DESPESAS EMPENHADAS ATÉ O BIMESTRE (b)	% (b/total b)	SALDO (c) = DESPESAS LIQUIDADAS NO BIMESTRE	DESPESAS LIQUIDADAS ATÉ O BIMESTRE (d)	% (d/total d)	SALDO (e) = (a-c)	INSCRITAS EM RESTOS A PAGAR NÃO PROCESSADOS (f)	
Habituação Urbana	22.000,00	22.000,00							22.000,00	0,00	0,00
FU16 - Administração Geral											
FU16 - Demais Subfunções											
Saneamento	152.000,00	179.000,00	37.000,00	37.000,00		31.400,00	31.400,00		147.600,00	0,00	0,00
Saneamento Básico Rural											
Saneamento Básico Urbano	152.000,00	179.000,00	37.000,00	37.000,00		31.400,00	31.400,00		147.600,00	0,00	0,00
FU17 - Administração Geral											
FU17 - Demais Subfunções											
Gestão Ambiental	146.000,00	146.000,00	0,00	0,00		0,00	0,00		146.000,00	0,00	0,00
Preservação e Conservação Ambiental	12.000,00	12.000,00							12.000,00		
Controle Ambiental	20.000,00	20.000,00							20.000,00		
Recuperação de Áreas Degradadas											
Recursos Hídricos	86.000,00	86.000,00							86.000,00		
Meteorologia											
FU18 - Administração Geral											
FU18 - Demais Subfunções	28.000,00	28.000,00				0,00	0,00		28.000,00		0,00
Ciência e Tecnologia											
Desenvolvimento Científico e Engenharia											
Difusão do Conhecimento Científico e Tecnológico											
FU19 - Administração Geral											
FU19 - Demais Subfunções											
Agricultura	573.000,00	573.000,00	0,00	0,00		0,00	0,00		573.000,00		0,00
Abastecimento											
Extensão Rural											
Irrigação											
Promoção da Produção Agropecuária	28.000,00	28.000,00							28.000,00		0,00
Defesa Agropecuária											
FU20 - Administração Geral											
FU20 - Demais Subfunções	545.000,00	545.000,00				0,00	0,00		545.000,00		0,00
Organização Agrária											
Reforma Agrária											
Colonização											
FU21 - Administração Geral											
FU21 - Demais Subfunções											
Indústria	0,00	0,00	0,00	0,00		0,00	0,00		0,00		0,00
Promoção Industrial											
Produção Industrial											
Mineração											
Propriedade Industrial											
Normalização e Qualidade											
FU22 - Administração Geral											
FU22 - Demais Subfunções											
Comércio e Serviços	0,00	0,00	0,00	0,00		0,00	0,00		0,00		0,00
Promoção Comercial											
Comercialização											
Comércio Exterior											
Serviços Financeiros											
Turismo											
FU23 - Administração Geral											
FU23 - Demais Subfunções											
Comunicações	0,00	0,00	0,00	0,00		0,00	0,00		0,00		0,00
Comunicações Postais											
Telecomunicações											
FU24 - Administração Geral											

Relatório Resumido de Execução Orçamentária
Prefeitura Municipal de Terra Nova - BA (Poder Executivo)
Orçamentos Fiscal e da Seguridade Social
CNPJ:
Exercício: 2024
Período de referência: 1º bimestre

Função/Subfunção	Execução da Despesa									
	DOTAÇÃO INICIAL	DOTAÇÃO ATUALIZADA (a)	DESPESAS EMPENHADAS NO BIMESTRE	DESPESAS EMPENHADAS ATÉ O BIMESTRE (b)	% (b/III b)	SALDO (c) = DESPESAS LIQUIDADAS NO BIMESTRE	DESPESAS LIQUIDADAS ATÉ O BIMESTRE (d)	% (d/total d)	SALDO (e) = (a-c)	INSCRITAS EM RESTOS A PAGAR NÃO PROCESSADOS (f)
FU24 - Demais Subfunções	1.473.000,00	1.473.000,00	150.000,00	150.000,00	0,00	0,00	0,00	0,00	1.473.000,00	0,00
Energia										
Conservação de Energia										
Energia Elétrica	1.473.000,00	1.473.000,00	150.000,00	150.000,00	0,00	0,00	0,00	0,00	1.473.000,00	0,00
Combustíveis Minerais										
Biocombustíveis										
FU25 - Administração Geral										
FU25 - Demais Subfunções										
Transporte	4.510.000,00	4.510.000,00	0,00	0,00	0,00	0,00	0,00	4.510.000,00	0,00	0,00
Transporte Aéreo										
Transporte Rodoviário	4.510.000,00	4.510.000,00						4.510.000,00		
Transporte Ferroviário										
Transporte Hidroviário										
Transportes Especiais										
FU26 - Administração Geral										
FU26 - Demais Subfunções										
Desporto e Lazer	362.000,00	368.000,00	10.440,00	10.440,00	0,00	0,00	10.440,00	357.560,00	0,00	0,00
Desporto de Rendimento										
Desporto Comunitário	287.000,00	287.000,00				287.000,00		287.000,00		0,00
Lazer										
FU27 - Administração Geral	75.000,00	81.000,00	10.440,00	10.440,00	0,00	0,00	10.440,00	70.560,00	0,00	0,00
FU27 - Demais Subfunções										
Energias Especiais	1.272.000,00	1.273.000,00	1.050.000,00	1.050.000,00	0,00	0,00	362.307,39	910.692,61	0,00	0,00
Refinanciamento da Dívida Interna										
Refinanciamento da Dívida Externa										
Serviço de Dívida Interna	810.000,00	810.000,00	730.000,00	730.000,00	0,00	0,00	303.195,97	506.804,03	0,00	0,00
Serviço de Dívida Externa										
Transferências										
Outros Encargos Especiais	462.000,00	463.000,00	320.000,00	320.000,00	0,00	0,00	59.111,42	403.888,58	0,00	0,00
Transferências para a Educação Básica										
FU28 - Demais Subfunções	640.000,00	640.000,00				640.000,00		640.000,00		0,00
Reserva de Contingência										
DESPESAS (INTRA-ORÇAMENTÁRIAS) (II)	87.650.000,00	87.650.000,00	40.073.166,75	40.073.166,75	0,00	0,00	9.983.809,85	77.666.190,15	0,00	0,00
TOTAL (III) = (I + II)										

RREO-Anexo 02 | Tabela 2.0 - Demonstrativo da Execução das Despesas por Função/Subfunção | Total das Despesas Intra-Orçamentárias

Função/Subfunção - Intra	Execução da Despesa - Intra									
	DESPESAS (INTRA-ORÇAMENTÁRIAS) (II)	DOTAÇÃO INICIAL	DOTAÇÃO ATUALIZADA (a)	DESPESAS EMPENHADAS NO BIMESTRE	DESPESAS EMPENHADAS ATÉ O BIMESTRE (b)	% (b/III b)	SALDO (c) = DESPESAS LIQUIDADAS NO BIMESTRE	DESPESAS LIQUIDADAS ATÉ O BIMESTRE (d)	% (d/III d)	SALDO (e) = INSCRITAS EM RESTOS A PAGAR NÃO PROCESSADOS (f)
Legislativa	0,00	0,00	0,00	0,00	0,00	0,00	0,00	0,00	0,00	0,00
Ação Legislativa	0,00	0,00	0,00	0,00	0,00	0,00	0,00	0,00	0,00	0,00
Controle Externo										
FU01 - Administração Geral										
FU01 - Demais Subfunções										
Judiciária	0,00	0,00	0,00	0,00	0,00	0,00	0,00	0,00	0,00	0,00
Ação Judiciária										
Defesa do Interesse Público no Processo Judiciário										
FU02 - Administração Geral										
FU02 - Demais Subfunções										
Essencial à Justiça	0,00	0,00	0,00	0,00	0,00	0,00	0,00	0,00	0,00	0,00
Defesa da Ordem Jurídica										

Relatório Resumido de Execução Orçamentária
Prefeitura Municipal de Terra Nova - BA (Poder Executivo)
Orçamentos Fiscal e da Seguridade Social
CNPJ:
Exercício: 2024
Período de referência: 1º bimestre

Função/Subfunção - Intra	Execução da Despesa - Intra							INSCRITAS EM RESTOS A PAGAR NÃO PROCESSADOS (f)	
	DOTAÇÃO INICIAL	DOTAÇÃO ATUALIZADA (a)	DESPESAS EMPENHADAS NO BIMESTRE	DESPESAS EMPENHADAS ATÉ O BIMESTRE (b)	SALDO (c) = % (b/III b)	DESPESAS LIQUIDADAS NO BIMESTRE	DESPESAS LIQUIDADAS ATÉ O BIMESTRE (d)		SALDO (e) = % (d/III d)
Representação Judicial e Extrajudicial									
FU03 - Administração Geral									
FU03 - Demais Subfunções									
Administração	0,00	0,00	0,00	0,00	0,00	0,00	0,00	0,00	0,00
Planejamento e Orçamento									
FU04 - Administração Geral									
Administração Financeira									
Controle Interno									
Normalização e Fiscalização									
Tecnologia da Informação									
Ordenamento Territorial									
Formação de Recursos Humanos									
Administração de Receitas									
Administração de Concessões									
Comunicação Social									
FU04 - Demais Subfunções									
Defesa Nacional	0,00	0,00	0,00	0,00	0,00	0,00	0,00	0,00	0,00
Defesa Aérea									
Defesa Naval									
Defesa Terrestre									
FU05 - Administração Geral									
FU05 - Demais Subfunções									
Segurança Pública	0,00	0,00	0,00	0,00	0,00	0,00	0,00	0,00	0,00
Policciamento									
Defesa Civil									
Informação e Inteligência									
FU06 - Administração Geral									
FU06 - Demais Subfunções									
Relações Exteriores	0,00	0,00	0,00	0,00	0,00	0,00	0,00	0,00	0,00
Relações Diplomáticas									
Cooperação Internacional									
FU07 - Administração Geral									
FU07 - Demais Subfunções									
Assistência Social	0,00	0,00	0,00	0,00	0,00	0,00	0,00	0,00	0,00
Assistência ao Idoso									
Assistência ao Portador de Deficiência									
Assistência à Criança e ao Adolescente									
Assistência Comunitária									
FU08 - Administração Geral									
FU08 - Demais Subfunções									
Previdência Social	0,00	0,00	0,00	0,00	0,00	0,00	0,00	0,00	0,00
Previdência Básica									
Previdência do Regime Estatutário									
Previdência Complementar									
Previdência Especial									
FU09 - Administração Geral									
FU09 - Demais Subfunções									
Saúde	0,00	0,00	0,00	0,00	0,00	0,00	0,00	0,00	0,00
Atenção Básica									
Assistência Hospitalar e Ambulatorial									
Suporte Profilático e Terapêutico									
Vigilância Sanitária									
Vigilância Epidemiológica									
Alimentação e Nutrição									
FU10 - Administração Geral									

Relatório Resumido de Execução Orçamentária
Prefeitura Municipal de Terra Nova - BA (Poder Executivo)

Orçamentos Fiscal e da Seguridade Social

CNPJ:

Exercício: 2024

Período de referência: 1º bimestre


Função/Subfunção - Intra	Execução da Despesa - Intra										
	DOTAÇÃO INICIAL	DOTAÇÃO ATUALIZADA (a)	DESPESAS EMPENHADAS NO BIMESTRE	DESPESAS EMPENHADAS ATÉ O BIMESTRE (b)	% (b/III b)	SALDO (c) = (a-b)	DESPESAS LIQUIDADAS NO BIMESTRE	DESPESAS LIQUIDADAS ATÉ O BIMESTRE (d)	% (d/III d)	SALDO (e) = (a-d)	INSCRITAS EM RESTOS A PAGAR NÃO PROCESSADOS (f)
FU10 - Demais Subfunções											
Trabalho	0,00	0,00	0,00	0,00	0,00	0,00	0,00	0,00	0,00	0,00	0,00
Proteção e Benefícios ao Trabalhador											
Relações de Trabalho											
Empregabilidade											
Fomento ao Trabalho											
FU11 - Administração Geral											
FU11 - Demais Subfunções											
Educação	0,00	0,00	0,00	0,00	0,00	0,00	0,00	0,00	0,00	0,00	0,00
Ensino Fundamental											
Ensino Médio											
Ensino Profissional											
Ensino Superior											
Educação Infantil											
Educação de Jovens e Adultos											
Educação Especial											
Educação Básica											
FU12 - Administração Geral											
FU12 - Demais Subfunções											
Cultura	0,00	0,00	0,00	0,00	0,00	0,00	0,00	0,00	0,00	0,00	0,00
Patrimônio Histórico Artístico e Arqueológico											
Difusão Cultural											
FU13 - Administração Geral											
FU13 - Demais Subfunções											
Direitos da Cidadania	0,00	0,00	0,00	0,00	0,00	0,00	0,00	0,00	0,00	0,00	0,00
Cuidado e Reintegração Social											
Direitos Individuais Coletivos e Difusos											
Assistência aos Povos Indígenas											
FU14 - Administração Geral											
FU14 - Demais Subfunções											
Urbanismo	0,00	0,00	0,00	0,00	0,00	0,00	0,00	0,00	0,00	0,00	0,00
Infra-Estrutura Urbana											
Serviços Urbanos											
Transportes Coletivos Urbanos											
FU15 - Administração Geral											
FU15 - Demais Subfunções											
Habitación	0,00	0,00	0,00	0,00	0,00	0,00	0,00	0,00	0,00	0,00	0,00
Habitación Rural											
Habitación Urbana											
FU16 - Administração Geral											
FU16 - Demais Subfunções											
Saneamento	0,00	0,00	0,00	0,00	0,00	0,00	0,00	0,00	0,00	0,00	0,00
Saneamento Básico Rural											
Saneamento Básico Urbano											
FU17 - Administração Geral											
FU17 - Demais Subfunções											
Gestão Ambiental	0,00	0,00	0,00	0,00	0,00	0,00	0,00	0,00	0,00	0,00	0,00
Preservação e Conservação Ambiental											
Controle Ambiental											
Recuperação de Áreas Degradadas											
Recursos Hídricos											
Meteorologia											
FU18 - Administração Geral											
FU18 - Demais Subfunções											
Ciência e Tecnologia	0,00	0,00	0,00	0,00	0,00	0,00	0,00	0,00	0,00	0,00	0,00

Relatório Resumido de Execução Orçamentária
Prefeitura Municipal de Terra Nova - BA (Poder Executivo)
Orçamentos Fiscal e da Seguridade Social
CNPJ:
Exercício: 2024
Período de referência: 1º bimestre

Função/Subfunção - Intra	Execução da Despesa - Intra						INSCRITAS EM RESTOS A PAGAR NÃO PROCESSADOS (f)	
	DOTAÇÃO INICIAL	DOTAÇÃO ATUALIZADA (a)	DESPESAS EMPENHADAS NO BIMESTRE	DESPESAS EMPENHADAS ATÉ O BIMESTRE (b)	SALDO (c) = % (b/III b)	DESPESAS LIQUIDADAS NO BIMESTRE		DESPESAS LIQUIDADAS ATÉ O BIMESTRE (d)
Desenvolvimento Científico								
Desenvolvimento Tecnológico e Engenharia								
Difusão do Conhecimento Científico e Tecnológico								
FU19 - Administração Geral								
FU19 - Demais Subfunções								
Agricultura	0,00	0,00	0,00	0,00	0,00	0,00	0,00	0,00
Abastecimento								
Extensão Rural								
Irrigação								
Promoção da Produção Agropecuária								
Defesa Agropecuária								
FU20 - Administração Geral								
FU20 - Demais Subfunções								
Organização Agrária	0,00	0,00	0,00	0,00	0,00	0,00	0,00	0,00
Reforma Agrária								
Colonização								
FU21 - Administração Geral								
FU21 - Demais Subfunções								
Indústria	0,00	0,00	0,00	0,00	0,00	0,00	0,00	0,00
Promoção Industrial								
Produção Industrial								
Mineração								
Propriedade Industrial								
Normalização e Qualidade								
FU22 - Administração Geral								
FU22 - Demais Subfunções								
Comércio e Serviços	0,00	0,00	0,00	0,00	0,00	0,00	0,00	0,00
Promoção Comercial								
Comercialização								
Comércio Exterior								
Serviços Financeiros								
Turismo								
FU23 - Administração Geral								
FU23 - Demais Subfunções								
Comunicações	0,00	0,00	0,00	0,00	0,00	0,00	0,00	0,00
Comunicações Postais								
Telecomunicações								
FU24 - Administração Geral								
FU24 - Demais Subfunções								
Energia	0,00	0,00	0,00	0,00	0,00	0,00	0,00	0,00
Conservação de Energia								
Energia Elétrica								
Combustíveis Minerais								
Biocombustíveis								
FU25 - Administração Geral								
FU25 - Demais Subfunções								
Transporte	0,00	0,00	0,00	0,00	0,00	0,00	0,00	0,00
Transporte Aéreo								
Transporte Rodoviário								
Transporte Ferroviário								
Transporte Hidroviário								
Transportes Especiais								
FU26 - Administração Geral								
FU26 - Demais Subfunções								
Desporto e Lazer	0,00	0,00	0,00	0,00	0,00	0,00	0,00	0,00

Relatório Resumido de Execução Orçamentária
Prefeitura Municipal de Terra Nova - BA (Poder Executivo)
Orçamentos Fiscal e da Seguridade Social
CNPJ:
Exercício: 2024
Período de referência: 1º bimestre

Função/Subfunção - Intra	Execução da Despesa - Intra										
	DOTAÇÃO INICIAL	DOTAÇÃO ATUALIZADA (a)	DESPESAS EMPENHADAS NO BIMESTRE	DESPESAS EMPENHADAS ATÉ O BIMESTRE (b)	% (b/III b)	SALDO (c) = (a-b)	DESPESAS LIQUIDADAS NO BIMESTRE	DESPESAS LIQUIDADAS ATÉ O BIMESTRE (d)	% (d/III d)	SALDO (e) = (a-e)	INSCRITAS EM RESTOS A PAGAR NÃO PROCESSADOS (f)
Desporto de Rendimento Lazer											
FU27 - Administração Geral											
FU27 - Demais Subfunções											
Encargos Especiais	0,00	0,00	0,00	0,00	0,00	0,00	0,00	0,00	0,00	0,00	
Refinanciamento da Dívida Interna											
Refinanciamento da Dívida Externa											
Serviço da Dívida Interna											
Serviço da Dívida Externa											
Transferências											
Outros Encargos Especiais											
Transferências para a Educação Básica											
FU28 - Demais Subfunções											
Reserva de Contingência											

 <p>Sistema de Informações Contábeis e Fiscais do Setor Público Brasileiro</p> <p>TESOURO NACIONAL</p>	Relatório Resumido de Execução Orçamentária
	Prefeitura Municipal de Terra Nova - BA (Poder Executivo)
	Orçamentos Fiscal e da Seguridade Social
	CNPJ:
	Exercício: 2024
	Período de referência: 1º bimestre

RREO-Anexo 02 | Tabela 2.0 - Demonstrativo da Execução das Despesas por Função/Subfunção

Notas Explicativas	Valores
	29/02/2024
Notas Explicativas	-
Notas Explicativas	Publicado: 27/03/2024 http://www.terranova.ba.gov.br/diario

RREO-Anexo 03 | Tabela 3.2 - Demonstrativo da Receita Corrente Líquida - Municípios

Especificação	Evolução da Receita Corrente Líquida												TOTAL (ÚLTIMOS 12 MESES)	PREVISÃO ATUALIZADA 2024
	<MR-11>	<MR-10>	<MR-9>	<MR-8>	<MR-7>	<MR-6>	<MR-5>	<MR-4>	<MR-3>	<MR-2>	<MR-1>	<MR>		
RECEITAS CORRENTES (I)	3.618.950,19	3.752.699,83	4.564.654,97	3.842.706,33	6.077.677,07	3.878.050,98	3.989.820,47	3.635.851,53	4.717.485,23	6.088.912,75	5.432.100,05	5.408.061,97	54.926.214,37	70.541.000,00
Impostos, Taxas e Contribuições de Melhoria	238.161,81	297.327,84	217.705,15	240.140,07	160.684,27	191.703,13	210.880,11	180.172,95	293.437,44	681.834,01	222.488,90	236.542,90	3.180.059,58	2.159.000,00
PTU	37.385,14	59.910,13	22.334,69	17.189,47	13.834,65	10.650,77	8.984,15	8.198,52	8.481,60	11.569,37	6.654,77	12.378,92	216.982,18	547.000,00
ISS	26.938,76	33.797,86	44.596,80	55.802,62	27.701,33	59.788,62	51.318,65	63.848,32	131.036,27	98.923,87	58.031,39	46.010,00	691.984,49	571.000,00
ITR	0,00	0,00	0,00	3.750,00	13.500,00	0,00	0,00	0,00	0,00	627,19	7.200,00	0,00	46.077,19	110.000,00
IRRF	52.952,02	58.884,90	55.920,65	70.651,64	4.503,74	20.376,35	93.451,15	98.695,64	7.200,61	465.952,05	121.625,46	86.145,68	1.011.577,89	1.100.000,00
Outras Impostas, Taxas e Contribuições de Melhoria	120.932,89	134.724,95	94.890,01	107.748,34	101.034,55	104.927,39	57.161,16	98.694,47	121.688,96	107.161,53	26.977,28	92.009,30	1.198.437,83	530.000,00
Contribuições	0,00	0,00	0,00	0,00	0,00	0,00	0,00	0,00	0,00	0,00	0,00	0,00	200.914,27	1.303.000,00
Recebimentos de Aplicação Financeira	23.862,07	16.859,81	15.270,83	8.418,49	13.886,15	29.627,75	50.936,00	15.270,07	9.808,83	8.892,26	9.899,04	15.174,49	208.512,70	347.000,00
Outras Receitas Patrimoniais	23.862,07	16.859,81	15.270,83	8.418,49	13.886,15	29.627,75	50.936,00	15.270,07	9.808,83	8.892,26	9.899,04	15.174,49	208.512,70	347.000,00
Receita Agropecuária	0,00	0,00	0,00	0,00	0,00	0,00	0,00	0,00	0,00	0,00	0,00	0,00	0,00	0,00
Receita Industrial	0,00	0,00	0,00	0,00	0,00	0,00	0,00	0,00	0,00	0,00	0,00	0,00	0,00	0,00
Receita de Serviços	0,00	0,00	0,00	0,00	0,00	0,00	0,00	0,00	0,00	0,00	0,00	0,00	0,00	0,00
Transferências Correntes	3.226.510,63	3.445.412,18	4.361.677,99	3.585.147,86	5.902.383,71	3.685.720,10	3.737.604,36	3.440.399,51	4.422.936,29	5.975.486,44	5.101.159,78	5.053.863,64	51.521.186,53	66.116.000,00
Cota-Parte do FPM	1.483.438,79	1.673.167,23	1.859.993,99	1.737.220,45	2.137.672,56	1.473.145,71	1.501.722,78	1.394.743,91	1.899.630,64	2.873.302,44	1.392.502,32	2.709.305,97	22.695.965,79	30.172.000,00
Cota-Parte do ICMS	369.001,07	391.357,97	529.447,79	381.464,67	438.483,97	458.907,87	425.954,28	519.907,73	389.273,83	631.397,56	487.492,62	490.335,50	5.425.044,79	6.445.000,00
Cota-Parte do IPVA	22.540,18	17.011,74	20.260,94	23.033,93	18.236,49	29.958,07	18.519,24	20.529,20	12.167,25	12.370,16	16.812,58	41.069,85	252.799,53	338.000,00
Cota-Parte do ITR	12,32	23,71	21,38	106,78	12,89	107,63	2.274,23	8.695,79	87,69	82,08	171,53	13,56	11.808,67	10.000,00
Transferências de LC nº 61/1989	2.222,84	2.369,70	2.130,97	2.697,27	2.414,22	2.148,90	2.784,97	3.111,17	2.549,22	2.775,31	2.673,91	2.781,02	30.619,50	35.000,00
Transferências do FUNDEB	918.143,93	918.154,25	1.133.046,45	990.971,27	960.972,64	1.046.807,82	983.331,80	1.013.907,22	1.135.444,89	1.305.844,97	1.112.836,43	1.458.278,62	13.957.814,29	17.716.000,00
Outras Transferências Correntes	451.080,50	446.327,58	816.776,49	449.693,49	2.344.362,24	636.743,30	853.216,76	480.104,49	1.073.544,67	748.079,56	488.697,36	438.197,12	9.216.822,96	10.602.000,00
Outras Receitas Correntes	30.255,68	0,00	0,00	0,00	742,84	0,00	0,00	0,00	1.542,67	-197.000,00	0,00	0,00	-164.458,71	4.000,00
DEJUDES (II)	370.996,36	416.312,03	481.944,67	429.365,06	541.862,68	392.003,86	345.826,28	388.652,21	442.231,79	527.207,87	499.395,70	630.945,08	5.265.738,39	6.813.000,00
Contrib. do Servidor para o Plano de Previdência	0,00	0,00	0,00	0,00	0,00	0,00	0,00	0,00	0,00	0,00	0,00	0,00	0,00	0,00
Compensação Financeira entre Regimes Previdenciários	0,00	0,00	0,00	0,00	0,00	0,00	0,00	0,00	0,00	0,00	0,00	0,00	0,00	0,00
Restituição de Impostos de Rendas Remetidas	0,00	0,00	0,00	0,00	0,00	0,00	0,00	0,00	0,00	0,00	0,00	0,00	0,00	0,00
Dedução de Receita para Formação do FUNDEB	370.996,36	416.312,03	481.944,67	429.365,06	541.862,68	392.003,86	345.826,28	388.652,21	442.231,79	527.207,87	499.395,70	630.945,08	5.265.738,39	6.813.000,00
RECEITA CORRENTE LÍQUIDA (II) = (I) - (III)	3.147.591,83	3.336.387,80	4.112.710,30	3.414.341,27	5.736.824,39	3.486.047,12	3.663.594,19	3.247.196,32	4.275.253,44	5.541.709,08	4.932.704,35	4.777.118,89	49.660.475,98	63.728.000,00
RECEITA CORRENTE LÍQUIDA AJUSTADA PARA CÁLCULO DOS LIMITES DE ENDIVIDAMENTO (IV) = (II) - (IV)	3.147.591,83	3.336.387,80	4.112.710,30	3.414.341,27	5.736.824,39	3.486.047,12	3.663.594,19	3.247.196,32	4.275.253,44	5.541.709,08	4.932.704,35	4.777.118,89	49.660.475,98	63.728.000,00
(-) Transferências obrigatórias da União relativas às emendas individuais (art. 166-A, § 1º, da CF) (V)	0,00	0,00	0,00	0,00	0,00	0,00	0,00	0,00	0,00	0,00	0,00	0,00	0,00	0,00
(-) Transferências obrigatórias da União relativas às emendas de bancada (art. 166, § 16, da CF) (VI)	0,00	0,00	0,00	0,00	0,00	0,00	0,00	0,00	0,00	0,00	0,00	0,00	0,00	0,00
(-) Transferências da União relativas à remuneração dos agentes comunitários de saúde e de combate às endemias (CF, art. 186, § 1º) (VII)	0,00	0,00	0,00	0,00	0,00	0,00	0,00	0,00	0,00	0,00	0,00	0,00	0,00	0,00
(-) Outras Despesas Constitucionais ou Legais (VII)	0,00	0,00	0,00	0,00	0,00	0,00	0,00	0,00	0,00	0,00	0,00	0,00	0,00	0,00
RECEITA CORRENTE LÍQUIDA AJUSTADA PARA CÁLCULO DOS LIMITES DA DESPESA COM PESSOAL (IX) = (V) - (VI) - (VII)	3.147.591,83	3.336.387,80	4.052.248,61	3.414.341,27	5.736.824,39	3.486.047,12	3.663.594,19	3.247.196,32	4.275.253,44	5.541.709,08	4.814.408,35	4.700.868,89	46.870.675,98	63.728.000,00

RREO-Anexo 03 | Tabela 3.2 - Demonstrativo da Receita Corrente Líquida - Municípios

Notas Explicativas	Valores
	29/02/2024
Notas Explicativas	-
Notas Explicativas	Publicado: 27/03/2024 http://www.terranova.ba.gov.br/diario


RREO-Anexo 04 | Tabela 4 - Demonstrativo das Receitas e Despesas Previdenciárias

Receitas Previdenciárias - RPPS - Fundo em Capitalização (Plano Previdenciário)	Execução da Receita	
	PREVISÃO ATUALIZADA (a)	RECEITAS REALIZADAS ATÉ O BIMESTRE (b)
Receitas	-	-
RECEITAS CORRENTES (I)	0,00	0,00
Receita de Contribuições dos Segurados	0,00	0,00
Ativo		
Inativo		
Pensionista		
Receita de Contribuições Patronais	0,00	0,00
Ativo		
Inativo		
Pensionista		
Receita Patrimonial	0,00	0,00
Receitas Imobiliárias		
Receitas de Valores Mobiliários		
Outras Receitas Patrimoniais		
Receita de Serviços		
Outras Receitas Correntes	0,00	0,00
Compensação Financeira entre os Regimes		
Receita de Aportes Periódicos para Amortização de Déficit Atuarial do RPPS (II)		
Demais Receitas Correntes		
RECEITAS DE CAPITAL (III)	0,00	0,00
Alienação de Bens, Direitos e Ativos		
Amortização de Empréstimos		
Outras Receitas de Capital		
TOTAL DAS RECEITAS DO FUNDO EM CAPITALIZAÇÃO (IV) = (I + III - II)	0,00	0,00

Relatório Resumido de Execução Orçamentária
 Prefeitura Municipal de Terra Nova - BA (Poder Executivo)
 Orçamentos Fiscal e da Seguridade Social
 CNPJ:
 Exercício: 2024
 Período de referência: 1º bimestre

RREO-Anexo 04 | Tabela 4 - Demonstrativo das Receitas e Despesas Previdenciárias

	Despesas Previdenciárias - RPPS - Fundo em Capitalização (Plano Previdenciário)	Execução da Despesa				
		DOTAÇÃO ATUALIZADA (c)	DESPESAS EMPENHADAS ATÉ O BIMESTRE (d)	DESPESAS LIQUIDADAS ATÉ O BIMESTRE (e)	DESPESAS PAGAS ATÉ O BIMESTRE (f)	INSCRITAS EM RESTOS A PAGAR NÃO PROCESSADOS NO EXERCÍCIO (g)
Despesas		-	-	-	-	-
Benefícios		0,00	0,00	0,00	0,00	0,00
Aposentadorias						
Pensões por Morte						
Outras Despesas Previdenciárias		0,00	0,00	0,00	0,00	0,00
Compensação Financeira entre os Regimes						
Demais Despesas Previdenciárias						
TOTAL DAS DESPESAS DO FUNDO EM CAPITALIZAÇÃO (V)		0,00	0,00	0,00	0,00	0,00
RESULTADO PREVIDENCIÁRIO - FUNDO EM CAPITALIZAÇÃO (VI) = (IV - V)						

 <p>Sistema de Informações Contábeis e Fiscais do Setor Público Brasileiro</p> <p>TESOURO NACIONAL</p>	Relatório Resumido de Execução Orçamentária
	Prefeitura Municipal de Terra Nova - BA (Poder Executivo)
	Orçamentos Fiscal e da Seguridade Social
	CNPJ:
	Exercício: 2024
	Período de referência: 1º bimestre

RREO-Anexo 04 | Tabela 4 - Demonstrativo das Receitas e Despesas Previdenciárias

Recursos RPPS Arrecadados em Exercícios Anteriores	Previsão Orçamentária
	PREVISÃO ORÇAMENTÁRIA
Recursos RPPS Arrecadados em Exercícios Anteriores	-
VALOR	

RREO-Anexo 04 | Tabela 4 - Demonstrativo das Receitas e Despesas Previdenciárias

Reserva Orçamentária do RPPS	Previsão Orçamentária
	PREVISÃO ORÇAMENTÁRIA
Reserva Orçamentária do RPPS	-
VALOR	

RREO-Anexo 04 | Tabela 4 - Demonstrativo das Receitas e Despesas Previdenciárias

Aportes de Recursos para o Fundo em Capitalização do RPPS	Aportes de Recursos
	APORTES REALIZADOS
Aportes de Recursos para o Fundo em Capitalização do RPPS	-
Plano de Amortização - Contribuição Patronal Suplementar	
Plano de Amortização - Aporte Periódico de Valores Predefinidos	
Outros Aportes para o RPPS	
Recursos para Cobertura de Déficit Financeiro	

RREO-Anexo 04 | Tabela 4 - Demonstrativo das Receitas e Despesas Previdenciárias

Bens e Direitos do RPPS (Fundo em Capitalização)	Período de Referência
	SALDO ATUAL
Bens e Direitos do RPPS (Fundo em Capitalização)	-
Caixa e Equivalentes de Caixa	
Investimentos e Aplicações	
Outros Bens e Direitos	

RREO-Anexo 04 | Tabela 4 - Demonstrativo das Receitas e Despesas Previdenciárias

Receitas Previdenciárias - RPPS - Fundo em Repartição (Plano Financeiro)	Execução da Receita	
	PREVISÃO ATUALIZADA (a)	RECEITAS REALIZADAS ATÉ O BIMESTRE (b)
Receitas	-	-
RECEITAS CORRENTES (VII)	0,00	0,00
Receita de Contribuições dos Segurados	0,00	0,00
Ativo		
Inativo		
Pensionista		
Receita de Contribuições Patronais	0,00	0,00
Ativo		
Inativo		
Pensionista		
Receita Patrimonial	0,00	0,00
Receitas Imobiliárias		
Receitas de Valores Mobiliários		
Outras Receitas Patrimoniais		
Receita de Serviços		
Outras Receitas Correntes	0,00	0,00
Compensação Financeira entre os Regimes		
Demais Receitas Correntes		
RECEITAS DE CAPITAL (VIII)	0,00	0,00
Alienação de Bens, Direitos e Ativos		
Amortização de Empréstimos		
Outras Receitas de Capital		
TOTAL DAS RECEITAS DO FUNDO EM REPARTIÇÃO (IX) = (VII + VIII)	0,00	0,00

Relatório Resumido de Execução Orçamentária

Prefeitura Municipal de Terra Nova - BA (Poder Executivo)

Orçamentos Fiscal e da Seguridade Social

CNPJ:

Exercício: 2024

Período de referência: 1º bimestre

RREO-Anexo 04 | Tabela 4 - Demonstrativo das Receitas e Despesas Previdenciárias

	Execução da Despesa				
	DOTAÇÃO ATUALIZADA (c)	DESPESAS EMPENHADAS ATÉ O BIMESTRE (d)	DESPESAS LIQUIDADAS ATÉ O BIMESTRE (e)	DESPESAS PAGAS ATÉ O BIMESTRE (f)	INSCRITAS EM RESTOS A PAGAR NÃO PROCESSADOS NO EXERCÍCIO (g)
Despesas					
Benefícios	0,00	0,00	0,00	0,00	0,00
Aposentadorias					
Pensões por Morte					
Outras Despesas Previdenciárias	0,00	0,00	0,00	0,00	0,00
Compensação Financeira entre os Regimes					
Demais Despesas Previdenciárias					
TOTAL DAS DESPESAS DO FUNDO EM REPARTIÇÃO (X)	0,00	0,00	0,00	0,00	0,00
RESULTADO PREVIDENCIÁRIO - FUNDO EM REPARTIÇÃO (XI) = (X - X)					

RREO-Anexo 04 | Tabela 4 - Demonstrativo das Receitas e Despesas Previdenciárias

Aportes de Recursos para o Fundo em Repartição do RPPS	Aportes de Recursos
	APORTES REALIZADOS
Aportes de Recursos para o Fundo em Repartição do RPPS	-
Recursos para Cobertura de Insuficiências Financeiras	
Recursos para Formação de Reserva	

RREO-Anexo 04 | Tabela 4 - Demonstrativo das Receitas e Despesas Previdenciárias

Bens e Direitos do RPPS (Fundo em Repartição)	Período de Referência
	SALDO ATUAL
Bens e Direitos do RPPS (Fundo em Repartição)	-
Caixa e Equivalentes de Caixa	
Investimentos e Aplicações	
Outros Bens e Direitos	

RREO-Anexo 04 | Tabela 4 - Demonstrativo das Receitas e Despesas Previdenciárias

Receitas da Administração - RPPS	Execução da Receita	
	PREVISÃO ATUALIZADA (a)	RECEITAS REALIZADAS ATÉ O BIMESTRE (b)
Receitas da Administração - RPPS	-	-
RECEITAS CORRENTES		
TOTAL DAS RECEITAS DA ADMINISTRAÇÃO RPPS - (XII)	0,00	0,00

Relatório Resumido de Execução Orçamentária
 Prefeitura Municipal de Terra Nova - BA (Poder Executivo)
 Orçamentos Fiscal e da Seguridade Social
 CNPJ:
 Exercício: 2024
 Período de referência: 1º bimestre

RREO-Anexo 04 | Tabela 4 - Demonstrativo das Receitas e Despesas Previdenciárias

	Despesas da Administração - RPPS	Execução da Despesa				
		DOTAÇÃO ATUALIZADA (c)	DESPESAS EMPENHADAS ATÉ O BIMESTRE (d)	DESPESAS LIQUIDADAS ATÉ O BIMESTRE (e)	DESPESAS PAGAS ATÉ O BIMESTRE (f)	INSCRITAS EM RESTOS A PAGAR NÃO PROCESSADOS NO EXERCÍCIO (g)
Despesas da Administração - RPPS						
DESPESAS CORRENTES (XIII)		0,00	0,00	0,00	0,00	0,00
Pessoal e Encargos Sociais						
Demais Despesas Correntes						
DESPESAS DE CAPITAL (XIV)						
TOTAL DAS DESPESAS DA ADMINISTRAÇÃO RPPS (XV) = (XIII + XIV)		0,00	0,00	0,00	0,00	0,00
RESULTADO DA ADMINISTRAÇÃO RPPS (XVI) = (XII - XV)						

RREO-Anexo 04 | Tabela 4 - Demonstrativo das Receitas e Despesas Previdenciárias

Bens e Direitos - Administração do RPPS	Período de Referência
	SALDO ATUAL
Bens e Direitos - Administração do RPPS	-
Caixa e Equivalentes de Caixa	
Investimentos e Aplicações	
Outros Bens e Direitos	


RREO-Anexo 04 | Tabela 4 - Demonstrativo das Receitas e Despesas Previdenciárias

Receitas Previdenciárias (Benefícios Mantidos Pelo Tesouro)	Execução da Receita	
	PREVISÃO ATUALIZADA (a)	RECEITAS REALIZADAS ATÉ O BIMESTRE (b)
Receitas Previdenciárias (Benefícios Mantidos Pelo Tesouro)	-	-
Contribuições dos Servidores		
Demais Receitas Previdenciárias		
TOTAL DAS RECEITAS (BENEFÍCIOS MANTIDOS PELO TESOIRO) (XVII)	0,00	0,00

Relatório Resumido de Execução Orçamentária
 Prefeitura Municipal de Terra Nova - BA (Poder Executivo)
 Orçamentos Fiscal e da Seguridade Social
 CNPJ:
 Exercício: 2024
 Período de referência: 1º bimestre

RREO-Anexo 04 | Tabela 4 - Demonstrativo das Receitas e Despesas Previdenciárias

	Despesas Previdenciárias (Benefícios Mantidos Pelo Tesouro)	Execução da Despesa				
		DOTAÇÃO ATUALIZADA (c)	DESPESAS EMPENHADAS ATÉ O BIMESTRE (d)	DESPESAS LIQUIDADAS ATÉ O BIMESTRE (e)	DESPESAS PAGAS ATÉ O BIMESTRE (f)	INSCRITAS EM RESTOS A PAGAR NÃO PROCESSADOS NO EXERCÍCIO (g)
Despesas Previdenciárias (Benefícios Mantidos Pelo Tesouro)		-	-	-	-	-
Aposentadorias						
Pensões						
Outras Despesas Previdenciárias						
TOTAL DAS DESPESAS (BENEFÍCIOS MANTIDOS PELO TESOUREO) (XVIII)	0,00	0,00	0,00	0,00	0,00	0,00
RESULTADO DOS BENEFÍCIOS MANTIDOS PELO TESOUREO (XIX) = (XVII - XVIII)						

 <p>Sistema de Informações Contábeis e Fiscais do Setor Público Brasileiro</p> <p>TESOURO NACIONAL</p>	Relatório Resumido de Execução Orçamentária
	Prefeitura Municipal de Terra Nova - BA (Poder Executivo)
	Orçamentos Fiscal e da Seguridade Social
	CNPJ:
	Exercício: 2024
	Período de referência: 1º bimestre

RREO-Anexo 04 | Tabela 4 - Demonstrativo das Receitas e Despesas Previdenciárias

Notas Explicativas	Valores
	29/02/2024
Notas Explicativas	-
Notas Explicativas	-

RREO-Anexo 06 | Tabela 6.3 - Demonstrativo dos Resultados Primário e Nominal - Municípios

Cálculo Acima da Linha - Receitas Primárias	Receita Orçamentária	
	PREVISÃO ATUALIZADA	Até o Bimestre / 2024
		RECEITAS REALIZADAS (a)
Cálculo Acima da Linha - Receitas Primárias	-	-
RECEITAS CORRENTES (EXCETO FONTES RPPS) (I)	63.728.000,00	9.709.821,24
Impostos, Taxas e Contribuições de Melhoria	2.759.000,00	459.031,80
IPTU	547.000,00	19.033,69
ISS	571.000,00	104.041,39
ITBI	11.000,00	7.200,00
IRRF	1.100.000,00	207.771,14
Outros Impostos, Taxas e Contribuições de Melhoria	530.000,00	120.985,58
Contribuições	1.303.000,00	200.914,27
Receita Patrimonial	347.000,00	25.073,53
Aplicações Financeiras (II)	347.000,00	25.073,53
Outras Receitas Patrimoniais	0,00	0,00
Transferências Correntes	59.305.000,00	9.024.801,64
Cota-Parte do FPM	25.318.000,00	3.761.447,49
Cota-Parte do ICMS	5.156.000,00	713.462,56
Cota-Parte do IPVA	270.000,00	46.306,05
Cota-Parte do ITR	8.000,00	148,08
Transferências da LC nº 61/1989	35.000,00	5.454,93
Transferências do FUNDEB	17.716.000,00	3.571.118,05
Outras Transferências Correntes	10.802.000,00	926.864,48
Demais Receitas Correntes	14.000,00	0,00
Outras Receitas Financeiras (III)	0,00	0,00
Receitas Correntes Restantes	14.000,00	0,00
RECEITAS PRIMÁRIAS CORRENTES (EXCETO FONTES RPPS) (IV) = (I - (II + III))	63.381.000,00	9.684.747,71
RECEITAS PRIMÁRIAS CORRENTES (COM FONTES RPPS) (V)	0,00	0,00
RECEITAS NÃO PRIMÁRIAS CORRENTES (COM FONTES RPPS) (VI)	0,00	0,00
RECEITAS DE CAPITAL (EXCETO FONTES RPPS) (VII)	23.922.000,00	552.483,13
Operações de Crédito (VIII)	0,00	0,00
Amortização de Empréstimos (IX)	0,00	0,00
Alienação de Bens	200.000,00	517.400,00
Receitas de Alienação de Investimentos Temporários (X)	0,00	0,00
Receitas de Alienação de Investimentos Permanentes (XI)	0,00	0,00
Outras Alienações de Bens	200.000,00	517.400,00
Transferências de Capital	23.722.000,00	35.083,13
Convênios	19.822.000,00	0,00
Outras Transferências de Capital	3.900.000,00	35.083,13
Outras Receitas de Capital	0,00	0,00
Outras Receitas de Capital Não Primárias (XII)	0,00	0,00
Outras Receitas de Capital Primárias	0,00	0,00
RECEITAS PRIMÁRIAS DE CAPITAL (EXCETO FONTES RPPS) (XIII) = (VII - (VIII + IX + X + XI + XII))	23.922.000,00	552.483,13
RECEITAS PRIMÁRIAS DE CAPITAL (COM FONTES RPPS) (XIV)	0,00	0,00
RECEITAS NÃO PRIMÁRIAS DE CAPITAL (COM FONTES RPPS) (XV)	0,00	0,00
RECEITA PRIMÁRIA TOTAL (XVI) = (IV + V + XIII + XIV)	87.303.000,00	10.237.230,84
RECEITA PRIMÁRIA TOTAL (EXCETO FONTES RPPS) (XVII) = (IV + XIII)	87.303.000,00	10.237.230,84

Relatório Resumido de Execução Orçamentária
Prefeitura Municipal de Terra Nova - BA (Poder Executivo)

Orçamentos Fiscal e da Seguridade Social


CNPJ:

Exercício: 2024

Período de referência: 1º bimestre

RREO-Anexo 06 | Tabela 6.3 - Demonstrativo dos Resultados Primário e Nominal - Municípios

Cálculo Acima da Linha - Despesas Primárias	Despesa Orçamentária					
	DOTAÇÃO ATUALIZADA	DESPESAS EMPENHADAS	DESPESAS LIQUIDADAS	DESPESAS PAGAS (a)	RESTOS A PAGAR PROCESSADOS PAGOS (b)	RESTOS A PAGAR NÃO PROCESSADOS LIQUIDADOS
Cálculo Acima da Linha - Despesas Primárias						
DESPESAS CORRENTES (EXCETO FONTES RPPS) (XVIII)	60.062.500,00	38.323.855,77	8.990.597,93	8.204.222,93	350.198,78	85.157,36
Pessoal e Encargos Sociais	35.529.500,00	29.428.863,98	5.231.566,89	4.948.137,74	10.318,64	0,00
Juros e Encargos da Dívida (XIX)	10.000,00					
Outras Despesas Correntes	24.523.000,00	8.894.991,79	3.759.031,04	3.256.085,19	339.880,14	85.157,36
DESPESAS PRIMÁRIAS CORRENTES (EXCETO FONTES RPPS) (XX) = (XVIII - XIX)	60.052.500,00	38.323.855,77	8.990.597,93	8.204.222,93	350.198,78	85.157,36
DESPESAS PRIMÁRIAS CORRENTES (COM FONTES RPPS) (XXI)						
DESPESAS NÃO PRIMÁRIAS CORRENTES (COM FONTES RPPS) (XXII)						
DESPESAS DE CAPITAL (EXCETO FONTES RPPS) (XXIII)	26.947.500,00	1.749.310,98	983.211,42	983.211,92	247.327,02	0,00
Investimentos	26.147.500,00	1.019.310,98	690.015,95	690.015,95	247.327,02	0,00
Inversões Financeiras	0,00	0,00	0,00	0,00	0,00	0,00
Concessão de Empréstimos e Financiamentos (XXIV)						
Aquisição de Título de Capital já Integralizado (XXV)						
Aquisição de Título de Crédito (XXVI)						
Demais Inversões Financeiras						
Amortização da Dívida (XXVII)	800.000,00	730.000,00	303.195,47	303.195,97	0,00	0,00
DESPESAS PRIMÁRIAS DE CAPITAL (EXCETO FONTES RPPS) (XXVIII) = (XXIII - (XXIV + XXV + XXVI + XXVII))	26.147.500,00	1.019.310,98	690.015,95	690.015,95	247.327,02	0,00
RESERVA DE CONTINGÊNCIA (XXIX)	640.000,00					
DESPESAS PRIMÁRIAS DE CAPITAL (COM FONTES RPPS) (XXX)						
DESPESAS NÃO PRIMÁRIAS DE CAPITAL (COM FONTES RPPS) (XXXI)						
DESPESA PRIMÁRIA TOTAL (XXXII) = (XX + XXI + XXVII + XXIX + XXX)	86.840.000,00	39.343.166,75	9.680.613,88	8.894.238,88	597.525,80	85.157,36
DESPESA PRIMÁRIA TOTAL (EXCETO FONTES RPPS) (XXXIII) = (XX + XXVIII + XXIX)	86.840.000,00	39.343.166,75	9.680.613,88	8.894.238,88	597.525,80	85.157,36

 <p>Sistema de Informações Contábeis e Fiscais do Setor Público Brasileiro</p> <p>TESOURO NACIONAL</p>	Relatório Resumido de Execução Orçamentária
	Prefeitura Municipal de Terra Nova - BA (Poder Executivo)
	Orçamentos Fiscal e da Seguridade Social
	CNPJ:
	Exercício: 2024
Período de referência: 1º bimestre	

RREO-Anexo 06 | Tabela 6.3 - Demonstrativo dos Resultados Primário e Nominal - Municípios

Resultado Primário - Acima da Linha	Até o Bimestre / 2024	
	VALOR	
Resultado Primário - Acima da Linha	-	
RESULTADO PRIMÁRIO (COM RPPS) - Acima da Linha (XXXIV) = (XVIa - (XXXIIa + XXXIIb + XXXIIc))		660.308,80
RESULTADO PRIMÁRIO (SEM RPPS) - Acima da Linha (XXXV) = (XVIIa - (XXXIIIa + XXXIIIb + XXXIIIc))		660.308,80

RREO-Anexo 06 | Tabela 6.3 - Demonstrativo dos Resultados Primário e Nominal - Municípios

Meta Fiscal para o Resultado Primário	Meta Fixada na LDO	
	VALOR CORRENTE	
Meta Fiscal para o Resultado Primário	-	
Meta fixada no Anexo de Metas Fiscais da LDO para o exercício de referência		11.237,04

RREO-Anexo 06 | Tabela 6.3 - Demonstrativo dos Resultados Primário e Nominal - Municípios

Juros Nominais	Até o Bimestre / 2024	
	VALOR INCORRIDO	
Juros Nominais	-	
Juros, Encargos e Variações Monetárias Ativos (Exceto RPPS) (XXXVI)		321.926,47
Juros, Encargos e Variações Monetárias Passivos (Exceto RPPS) (XXXVII)		0,00

RREO-Anexo 06 | Tabela 6.3 - Demonstrativo dos Resultados Primário e Nominal - Municípios

Resultado Nominal - Acima da Linha	Até o Bimestre / 2024	
	VALOR	
Resultado Nominal - Acima da Linha	-	
RESULTADO NOMINAL (SEM RPPS) - Acima da Linha (XXXVIII) = XXXV + (XXXVI - XXXVII)		982.235,27

RREO-Anexo 06 | Tabela 6.3 - Demonstrativo dos Resultados Primário e Nominal - Municípios

Cálculo Abaixo da Linha - Resultado Nominal	Saldo	
	Em 31/12/2023 (a)	Até o Bimestre 2024 (b)
Cálculo Abaixo da Linha - Resultado Nominal	-	-
DÍVIDA CONSOLIDADA (XXXIX)	638.881,81	335.685,84
DEDUÇÕES (XL)	-1.322.154,72	1.208.442,60
Disponibilidade de Caixa	-1.322.154,72	1.208.322,96
Disponibilidade de Caixa Bruta	2.240.721,45	2.823.803,39
(-) Restos a Pagar Processados (XLI)	1.079.078,80	1.422.819,86
(-) Depósitos Restituíveis e Valores Vinculados	2.483.797,37	192.660,57
Demais Haveres Financeiros	0,00	119,64
DÍVIDA CONSOLIDADA LÍQUIDA (XLII) = (XXXIX - XL)	1.961.036,53	-872.756,76

RREO-Anexo 06 | Tabela 6.3 - Demonstrativo dos Resultados Primário e Nominal - Municípios


Resultado Nominal - Abaixo da Linha	Até o Bimestre / 2024	
	VALOR	
Resultado Nominal - Abaixo da Linha	-	
RESULTADO NOMINAL (SEM RPPS) - Abaixo da Linha (XLIII) = (XLIIa - XLIIb)		2.833.793,29

RREO-Anexo 06 | Tabela 6.3 - Demonstrativo dos Resultados Primário e Nominal - Municípios

Meta Fiscal para o Resultado Nominal	Meta Fixada na LDO	
	VALOR CORRENTE	
Meta Fiscal para o Resultado Nominal	-	
Meta fixada no Anexo de Metas Fiscais da LDO para o exercício de referência		1.435.457,70

RREO-Anexo 06 | Tabela 6.3 - Demonstrativo dos Resultados Primário e Nominal - Municípios

Ajuste Metodológico	Até o Bimestre / 2024	
	VALOR	
Ajuste Metodológico	-	
VARIAÇÃO DO SALDO DE RPP (XLIV) = (XLIIb - XLIIa)		-343.741,06
RECEITA DE ALIENAÇÃO DE INVESTIMENTOS PERMANENTES (XLV) = (XI)		
VARIAÇÃO CAMBIAL (XLVI)		
VARIAÇÃO DO SALDO DE PRECATÓRIOS INTEGRANTES DA DC (XLVII)		
VARIAÇÃO DO SALDO DAS DEMAIS OBRIGAÇÕES INTEGRANTES DA DC (XLVIII)		
OUTROS AJUSTES (XLIX)		3.390.350,68
RESULTADO NOMINAL (SEM RPPS) AJUSTADO - Abaixo da Linha (L) = (XLIII + (XLIV - XLV - XLVI + XLVII + XLVIII) +/- (XLIX))		-900.298,45

 <p>Sistema de Informações Contábeis e Fiscais do Setor Público Brasileiro</p> <p>TESOURO NACIONAL</p>	Relatório Resumido de Execução Orçamentária
	Prefeitura Municipal de Terra Nova - BA (Poder Executivo)
	Orçamentos Fiscal e da Seguridade Social
	CNPJ:
	Exercício: 2024
Período de referência: 1º bimestre	

RREO-Anexo 06 | Tabela 6.3 - Demonstrativo dos Resultados Primário e Nominal - Municípios

Resultado Primário - Abaixo da Linha	Até o Bimestre / 2024
	VALOR
Resultado Primário - Abaixo da Linha	-
RESULTADO PRIMÁRIO (SEM RPPS) - Abaixo da Linha (LI) = (L) - (XXXVI - XXXVII)	-1.222.224,92

RREO-Anexo 06 | Tabela 6.3 - Demonstrativo dos Resultados Primário e Nominal - Municípios

Informações Adicionais	PREVISÃO ORÇAMENTÁRIA
	PREVISÃO ORÇAMENTÁRIA
Informações Adicionais	-
SALDO DE EXERCÍCIOS ANTERIORES	
Recursos Arrecadados em Exercícios Anteriores - RPPS	
Superávit Financeiro Utilizado para Abertura e Reabertura de Créditos Adicionais	
RESERVA ORÇAMENTÁRIA DO RPPS	

RREO-Anexo 06 | Tabela 6.3 - Demonstrativo dos Resultados Primário e Nominal - Municípios

Notas Explicativas	Valores
	29/02/2024
Notas Explicativas	-
Notas Explicativas	Publicado: 27/03/2024 http://www.terranova.ba.gov.br/diario

Relatório Resumido de Execução Orçamentária

Prefeitura Municipal de Terra Nova - BA (Poder Executivo)

Orçamentos Fiscal e da Seguridade Social

CNPJ:

Exercício: 2024


Período de referência: 1º bimestre

RREO-Anexo 07 | Tabela 7.0 - Demonstrativo dos Restos à Pagar por Poder e Órgão - Municípios

Poder/Órgão	Poder/Órgão									
	RESTOS A PAGAR PROCESSADOS					RESTOS A PAGAR NÃO PROCESSADOS				
	Inscritos	Pagos (c)	Cancelados (d)	Saldo e = (a-b) - (c + d)	Inscritos	Liquidados (h)	Cancelados (j)	Saldo k = (f + g) - (i + j)	Saldo Total L = (e + k)	
RESTOS A PAGAR (EXCETO INTRA-ORÇAMENTÁRIOS) (I)	Em Exercícios Anteriores (a)	Em 31 de dezembro de 2023 (b)			Em Exercícios Anteriores (f)					
PODER EXECUTIVO	1.422.819,86	597.525,80	0,00	1.422.819,86	0,00	786.375,00	0,00	701.217,64	0,00	2.124.037,50
PODER LEGISLATIVO	0,00	0,00	0,00	0,00	0,00	0,00	0,00	0,00	0,00	0,00
Câmara Municipal										
Tribunal de Contas do Município										
RESTOS A PAGAR (INTRA-ORÇAMENTÁRIOS) (II)										
TOTAL (III) = (I + II)	1.422.819,86	597.525,80	0,00	1.422.819,86	0,00	786.375,00	0,00	701.217,64	0,00	2.124.037,50

RREO-Anexo 07 | Tabela 7.0 - Demonstrativo dos Restos à Pagar por Poder e Órgão - Municípios

Poder/Órgão - Intra	Poder/Órgão - Intra									
	RESTOS A PAGAR PROCESSADOS					RESTOS A PAGAR NÃO PROCESSADOS				
	Inscritos	Pagos (c)	Cancelados (d)	Saldo e = (a-b) - (c + d)	Inscritos	Liquidados (h)	Cancelados (j)	Saldo k = (f + g) - (i + j)	Saldo Total L = (e + k)	
RESTOS A PAGAR (EXCETO INTRA-ORÇAMENTÁRIOS) (I)	Em Exercícios Anteriores (a)	Em 31 de dezembro de 2023 (b)			Em Exercícios Anteriores (f)					
PODER EXECUTIVO	0,00	0,00	0,00	0,00	0,00	0,00	0,00	0,00	0,00	0,00
PODER LEGISLATIVO	0,00	0,00	0,00	0,00	0,00	0,00	0,00	0,00	0,00	0,00
Câmara Municipal										
Tribunal de Contas do Município										

 <p>Sistema de Informações Contábeis e Fiscais do Setor Público Brasileiro</p> <p>TESOURO NACIONAL</p>	Relatório Resumido de Execução Orçamentária
	Prefeitura Municipal de Terra Nova - BA (Poder Executivo)
	Orçamentos Fiscal e da Seguridade Social
	CNPJ:
	Exercício: 2024
	Período de referência: 1º bimestre

RREO-Anexo 07 | Tabela 7.0 - Demonstrativo dos Restos à Pagar por Poder e Órgão - Municípios

Notas Explicativas	Valores
	29/02/2024
Notas Explicativas	-
Notas Explicativas	Publicado: 27/03/2024 http://www.terranova.ba.gov.br/diario

RREO-Anexo 13 | Tabela 13.0 - Demonstrativo das Parcerias Público-Privadas

Impactos das Contratações de PPP	Especificação de PPP	
	SALDO TOTAL EM 31 DE DEZEMBRO DO EXERCÍCIO ANTERIOR	SALDO FINAL ATÉ O BIMESTRE
Impactos das Contratações de PPP	-	-
TOTAL DE ATIVOS	0,00	0,00
Ativos Constituídos pela SPE		
TOTAL DE PASSIVOS	0,00	0,00
Obrigações decorrentes de Ativos Constituídos pela SPE		
Provisões de PPP		
Outros Passivos		
ATOS POTENCIAIS PASSIVOS	0,00	0,00
Obrigações Contratuais		
Riscos não Provisionados		
Garantias Concedidas		
Outros Passivos Contingentes		

Relatório Resumido de Execução Orçamentária

Prefeitura Municipal de Terra Nova - BA (Poder Executivo)

Orçamentos Fiscal e da Seguridade Social

CNPJ:

Exercício: 2024

Período de referência: 1º bimestre

RREO-Anexo 13 | Tabela 13.0 - Demonstrativo das Parcerias Público-Privadas | Do Ente Federado, exceto estatais não dependentes - Contratadas (I.1)

Despesas de PPP Do Ente Federado, exceto estatais não dependentes - Contratadas (I.1)	Despesas de PPP									
	EXERCÍCIO ANTERIOR	EXERCÍCIO CORRENTE (EC)	<EC + 1>	<EC + 2>	<EC + 3>	<EC + 4>	<EC + 5>	<EC + 6>	<EC + 7>	<EC + 8>

RREO-Anexo 13 | Tabela 13.0 - Demonstrativo das Parcerias Público-Privadas | Do Ente Federado, exceto estatais não dependentes - A Contratar (II.2)

Despesas de PPP Do Ente Federado, exceto estatais não dependentes - A Contratar (II.2)	Despesas de PPP									
	EXERCÍCIO ANTERIOR	EXERCÍCIO CORRENTE (EC)	<EC + 1>	<EC + 2>	<EC + 3>	<EC + 4>	<EC + 5>	<EC + 6>	<EC + 7>	<EC + 8>

RREO-Anexo 13 | Tabela 13.0 - Demonstrativo das Parcerias Público-Privadas | Das Estatais Não-Dependentes (II.1)


Despesas de PPP das Estatais Não-dependentes - Contratadas (II.1)	Despesas de PPP									
	EXERCÍCIO ANTERIOR	EXERCÍCIO CORRENTE (EC)	<EC + 1>	<EC + 2>	<EC + 3>	<EC + 4>	<EC + 5>	<EC + 6>	<EC + 7>	<EC + 8>

RREO-Anexo 13 | Tabela 13.0 - Demonstrativo das Parcerias Público-Privadas | Das Estatais Não Dependentes - A Contratar (II.2)

Despesas de PPP das Estatais Não-dependentes - A Contratar (II.2)	Despesas de PPP									
	EXERCÍCIO ANTERIOR	EXERCÍCIO CORRENTE (EC)	<EC + 1>	<EC + 2>	<EC + 3>	<EC + 4>	<EC + 5>	<EC + 6>	<EC + 7>	<EC + 8>

RREO-Anexo 13 | Tabela 13.0 - Demonstrativo das Parcerias Público-Privadas

Total das Despesas de PPP	Despesas de PPP										
	EXERCÍCIO ANTERIOR	EXERCÍCIO CORRENTE (EC)	<EC + 1>	<EC + 2>	<EC + 3>	<EC + 4>	<EC + 5>	<EC + 6>	<EC + 7>	<EC + 8>	<EC + 9>
TOTAL DAS DESPESAS DE PPP DO ENTE FEDERADO (I) = (I.1 + I.2)											
TOTAL DAS DESPESAS DE PPP DAS ESTATAIS NÃO-DEPENDENTES (II) = (II.1 + II.2)											
TOTAL DAS DESPESAS DE PPP (III) = (I + II)											
RECEITA CORRENTE LÍQUIDA (RCL) (IV)											
TOTAL DAS DESPESAS CONSIDERADAS PARA O LIMITE = (I)											
TOTAL DAS DESPESAS CONSIDERADAS PARA O LIMITE / RCL (%) (V) = (I / IV)											

 <p>Sistema de Informações Contábeis e Fiscais do Setor Público Brasileiro</p> <p>TESOURO NACIONAL</p>	Relatório Resumido de Execução Orçamentária
	Prefeitura Municipal de Terra Nova - BA (Poder Executivo)
	Orçamentos Fiscal e da Seguridade Social
	CNPJ:
	Exercício: 2024
	Período de referência: 1º bimestre

RREO-Anexo 13 | Tabela 13.0 - Demonstrativo das Parcerias Público-Privadas

Notas Explicativas	Valores
	29/02/2024
Notas Explicativas	-
Notas Explicativas	Publicado: 27/03/2024 http://www.terranova.ba.gov.br/diario

RREO-Anexo 14 | Tabela 14.0 - Demonstrativo Simplificado do Relatório Resumido da Execução Orçamentária - Municípios e DF

Balanco Orçamentário	Valores
	Até o Bimestre
Balanco Orçamentário	-
RECEITAS	
Previsão Inicial	87.650.000,00
Previsão Atualizada	87.650.000,00
Receitas Realizadas	10.262.304,37
Déficit Orçamentário	
Saldos de Exercícios Anteriores (Utilizados para Créditos Adicionais)	
DESPESAS	
Dotação Inicial	87.650.000,00
Dotação Atualizada	87.650.000,00
Despesas Empenhadas	40.073.166,75
Despesas Liquidadas	9.983.809,85
Despesas Pagas	9.197.434,85
Superávit Orçamentário	

RREO-Anexo 14 | Tabela 14.0 - Demonstrativo Simplificado do Relatório Resumido da Execução Orçamentária - Municípios e DF

Despesas por Função/Subfunção	Valores
	Até o Bimestre
Despesas por Função/Subfunção	-
Despesas Empenhadas	40.073.166,75
Despesas Liquidadas	9.983.809,85

RREO-Anexo 14 | Tabela 14.0 - Demonstrativo Simplificado do Relatório Resumido da Execução Orçamentária - Municípios e DF

Receita Corrente Líquida - RCL	Valores
	Até o Bimestre
Receita Corrente Líquida - RCL	-
Receita Corrente Líquida	49.660.475,98
Receita Corrente Líquida Ajustada para Cálculo dos Limites de Endividamento	47.700.475,98
Receita Corrente Líquida Ajustada para Cálculo dos Limites da Despesa com Pessoal	46.870.675,98

RREO-Anexo 14 | Tabela 14.0 - Demonstrativo Simplificado do Relatório Resumido da Execução Orçamentária - Municípios e DF

Receitas e Despesas do Regime Próprio de Previdência dos Servidores	Valores
	Até o Bimestre
Receitas e Despesas do Regime Próprio de Previdência dos Servidores	-
Fundo em Capitalização (PLANO PREVIDENCIÁRIO)	
Receitas Previdenciárias Realizadas	
Despesas Previdenciárias Empenhadas	
Despesas Previdenciárias Liquidadas	
Despesas Previdenciárias Pagas	
Resultado Previdenciário	
Fundo em Repartição (PLANO FINANCEIRO)	
Receitas Previdenciárias Realizadas	
Despesas Previdenciárias Empenhadas	
Despesas Previdenciárias Liquidadas	
Despesas Previdenciárias Pagas	
Resultado Previdenciário	

RREO-Anexo 14 | Tabela 14.0 - Demonstrativo Simplificado do Relatório Resumido da Execução Orçamentária - Municípios e DF

Resultados Primário e Nominal	Verificação das Metas dos Resultados Nominal e Primário		
	Meta Fixada no Anexo de Metas Fiscais da LDO (a)	Resultado Apurado até o Bimestre (b)	% em Relação à Meta (b/a)
Resultados Primário e Nominal	-	-	-
RESULTADO PRIMÁRIO (SEM RPPS) - Acima da Linha	11.237,04	660.308,80	5.876,18
RESULTADO NOMINAL (SEM RPPS) - Abaixo da Linha	1.435.457,70	1.435.457,70	100,00

RREO-Anexo 14 | Tabela 14.0 - Demonstrativo Simplificado do Relatório Resumido da Execução Orçamentária - Municípios e DF

Relatório Resumido de Execução Orçamentária

Prefeitura Municipal de Terra Nova - BA (Poder Executivo)

Orçamentos Fiscal e da Seguridade Social

CNPJ:

Exercício: 2024

Período de referência: 1º bimestre

Restos a Pagar por Poder e Ministério Público	Estágios dos Restos a Pagar			
	Inscrição	Cancelamento Até o Bimestre	Pagamento Até o Bimestre	Saldo a Pagar
Restos a Pagar por Poder e Ministério Público	-	-	-	-
RESTOS A PAGAR PROCESSADOS	2.020.345,66	0,00	597.525,80	1.422.819,86
Poder Executivo	2.020.345,66	0,00	597.525,80	1.422.819,86
Poder Legislativo				
Poder Judiciário				
Ministério Público				
Defensoria Pública				
RESTOS A PAGAR NÃO PROCESSADOS	786.375,00	0,00	85.157,36	701.217,64
Poder Executivo	786.375,00	0,00	85.157,36	701.217,64
Poder Legislativo				
Poder Judiciário				
Ministério Público				
Defensoria Pública				
TOTAL	2.806.720,66	0,00	682.683,16	2.124.037,50

RREO-Anexo 14 | Tabela 14.0 - Demonstrativo Simplificado do Relatório Resumido da Execução Orçamentária - Municípios e DF

Despesas com Manutenção e Desenvolvimento do Ensino	Valor Apurado Até o Bimestre	Apuração das Despesas com Ensino	
		Limites Constitucionais Anuais	
		% Mínimo a Aplicar no Exercício	% Aplicado Até o Bimestre
Despesas com Manutenção e Desenvolvimento do Ensino	-	-	-
Mínimo Anual de <18% / 25%> das Receitas de Impostos na Manutenção e Desenvolvimento do Ensino	1.003.024,13	25,00	16,70
Mínimo Anual de 70% do FUNDEB na Remuneração dos Profissionais da Educação Básica	1.824.307,43	70,00	51,60
Percentual de 50% da Complementação da União ao FUNDEB (VAAT) na Educação Infantil	242.916,11	50,00	41,73
Mínimo de 15% da Complementação da União ao FUNDEB (VAAT) em Despesas de Capital	0,00	15,00	0,00

RREO-Anexo 14 | Tabela 14.0 - Demonstrativo Simplificado do Relatório Resumido da Execução Orçamentária - Municípios e DF

Receitas de Operações de Crédito e Despesas de Capital	Apuração das Receitas de Operações de Crédito e Despesas de Capital	
	Valor Apurado no Exercício	Saldo Não Realizado
Receitas de Operações de Crédito e Despesas de Capital	-	-
Receitas de Operações de Crédito		
Despesa de Capital Líquida		

RREO-Anexo 14 | Tabela 14.0 - Demonstrativo Simplificado do Relatório Resumido da Execução Orçamentária - Municípios e DF

Projeção Atuarial dos Regimes de Previdência	Exercício de Apuração			
	Exercício	10º Exercício	20º Exercício	35º Exercício
Projeção Atuarial dos Regimes de Previdência	-	-	-	-
Fundo em Capitalização (Plano Previdenciário)				
Receitas Previdenciárias				
Despesas Previdenciárias				
Resultado Previdenciário	0,00	0,00	0,00	0,00
Fundo em Repartição (Plano Financeiro)				
Receitas Previdenciárias				
Despesas Previdenciárias				
Resultado Previdenciário	0,00	0,00	0,00	0,00

RREO-Anexo 14 | Tabela 14.0 - Demonstrativo Simplificado do Relatório Resumido da Execução Orçamentária - Municípios e DF


Receita da Alienação de Ativos e Aplicação dos Recursos	Apuração da Receita da Alienação de Ativos e Aplicação dos Recursos	
	Valor Apurado no Exercício	Saldo a Realizar
Receita da Alienação de Ativos e Aplicação dos Recursos	-	-
Receitas da Alienação de Ativos		
Aplicação dos Recursos da Alienação de Ativos		

RREO-Anexo 14 | Tabela 14.0 - Demonstrativo Simplificado do Relatório Resumido da Execução Orçamentária - Municípios e DF

Despesas com Ações e Serviços Públicos de Saúde	Valor Apurado Até o Bimestre	Apuração das Despesas com Saúde	
		Limites Constitucionais Anuais	
		% Mínimo a Aplicar no Exercício	% Aplicado Até o Bimestre
Despesas com Ações e Serviços Públicos de Saúde	-	-	-
Despesas com Ações e Serviços Públicos de Saúde Executadas com Recursos de Impostos	1.352.012,66	15,00	22,51

RREO-Anexo 14 | Tabela 14.0 - Demonstrativo Simplificado do Relatório Resumido da Execução Orçamentária - Municípios e DF

Despesas de Caráter Continuado Derivadas de PPP	Valor Realizado no Período	
	Valor Apurado no Exercício Corrente	
Despesas de Caráter Continuado Derivadas de PPP	-	-

 <p>Sistema de Informações Contábeis e Fiscais do Setor Público Brasileiro</p> <p>TESOURO NACIONAL</p>	Relatório Resumido de Execução Orçamentária
	Prefeitura Municipal de Terra Nova - BA (Poder Executivo)
	Orçamentos Fiscal e da Seguridade Social
	CNPJ:
	Exercício: 2024
	Período de referência: 1º bimestre

Despesas de Caráter Continuado Derivadas de PPP	Valor Realizado no Período
	Valor Apurado no Exercício Corrente
Total das Despesas Consideradas para o Limite / RCL (%)	

RREO-Anexo 14 | Tabela 14.0 - Demonstrativo Simplificado do Relatório Resumido da Execução Orçamentária - Municípios e DF

Notas Explicativas	Valores
	29/02/2024
Notas Explicativas	-
Notas Explicativas	Publicado: 27/03/2024 http://www.terranova.ba.gov.br/diario

BA - EXECUTIVO

PREFEITURA MUNICIPAL DE TERRA NOVA
RELATÓRIO RESUMIDO DE EXECUÇÃO ORÇAMENTÁRIA
DEMONSTRATIVO DAS RECEITAS E DESPESAS COM MANUTENÇÃO E DESENVOLVIMENTO DO ENSINO - MDE
ORÇAMENTO FISCAL DA SEGURIDADE SOCIAL



(Janeiro a Fevereiro) - 1º Bimestre de 2024

RREO - Anexo 8 (LDB, art. 72)

Em Reais

RECEITA RESULTANTE DE IMPOSTOS (Arts. 212 e 212-A da Constituição Federal)					
RECEITA RESULTANTE DE IMPOSTOS (caput do art. 212 da Constituição)	PREVISÃO ATUALIZADA (a)			RECEITAS REALIZADAS Até o Bimestre(b)	
1- RECEITA DE IMPOSTOS	2.287.000,00			348.608,50	
1.1- Receita Resultante do Imposto sobre a Propriedade Predial e Territorial Urbana – IPTU	547.000,00			19.033,69	
1.2- Receita Resultante do Imposto sobre Transmissão Inter Vivos – ITBI	11.000,00			7.200,00	
1.3- Receita Resultante do Imposto sobre Serviços de Qualquer Natureza – ISS	571.000,00			104.041,39	
1.4- Receita Resultante do Imposto de Renda Retido na Fonte – IRRF	1.158.000,00			218.333,42	
2- RECEITA DE TRANSFERÊNCIAS CONSTITUCIONAIS E LEGAIS	37.600.000,00			5.657.159,89	
2.1- Cota-Parte FPM	30.772.000,00			4.701.809,29	
2.1.1- Parcela referente à CF, art. 159, I, alínea b	27.272.000,00			4.701.809,29	
2.1.2- Parcela referente à CF, art. 159, I, alínea d e e	3.500.000,00			0,00	
2.2- Cota-Parte ICMS	6.445.000,00			891.828,15	
2.3- Cota-Parte IPI-Exportação	35.000,00			5.454,93	
2.4- Cota-Parte ITR	10.000,00			185,09	
2.5- Cota-Parte IPVA	338.000,00			57.882,43	
2.6- Cota-Parte IOF-Ouro	0,00			0,00	
2.7- Compensações Financeiras Provenientes de Impostos e Transferências Constitucionais	0,00			0,00	
3- TOTAL DA RECEITA DE IMPOSTOS (1 + 2)	39.887.000,00			6.005.768,39	
4- TOTAL DESTINADO AO FUNDEB - 20% DE ((2.1.1) + (2.2) + (2.3) + (2.4) + (2.5) + (2.7))	6.820.000,00			1.131.431,98	
5- VALOR MÍNIMO A SER APLICADO ALÉM DO VALOR DESTINADO AO FUNDEB - 5% DE ((2.1.1) + (2.2) + (2.3) + (2.4) + (2.5) + (2.7)) + 25% DE ((1.1) + (1.2) + (1.3) + (1.4) + (2.1.2) + (2.6))	3.151.750,00			370.010,12	
FUNDEB					
RECEITAS RECEBIDAS DO FUNDEB NO EXERCÍCIO	PREVISÃO ATUALIZADA (a)			RECEITAS REALIZADAS Até o Bimestre (b)	
6- RECEITAS RECEBIDAS DO FUNDEB	17.775.000,00			3.578.188,73	
6.1- FUNDEB - Impostos e Transferências de Impostos	12.154.000,00			1.983.348,33	
6.1.1- Principal	12.106.000,00			1.976.277,65	
6.1.2- Rendimentos de Aplicação Financeira	48.000,00			7.070,68	
6.1.3- Ressarcimento de recursos do Fundeb	0,00			0,00	
6.2- FUNDEB - Complementação da União - VAAF	3.936.000,00			970.225,12	
6.2.1- Principal	3.931.000,00			970.225,12	
6.2.2- Rendimentos de Aplicação Financeira	5.000,00			0,00	
6.2.3- Ressarcimento dos recursos do Fundeb	0,00			0,00	
6.3- FUNDEB - Complementação da União - VAAT	1.535.000,00			582.119,08	
6.3.1- Principal	1.530.000,00			582.119,08	
6.3.2- Rendimentos de Aplicação Financeira	5.000,00			0,00	
6.3.3- Ressarcimento de recursos do Fundeb	0,00			0,00	
6.4- FUNDEB - Complementação da União - VAAR	150.000,00			42.496,20	
6.4.1- Principal	149.000,00			42.496,20	
6.4.2- Rendimentos de Aplicação Financeira	1.000,00			0,00	
6.4.3- Ressarcimento de recursos do Fundeb	0,00			0,00	
7- RESULTADO LÍQUIDO DAS TRANSFERÊNCIAS DO FUNDEB (6.1.1 – 4)	5.286.000,00			844.845,67	
RECURSOS RECEBIDOS EM EXERCÍCIOS ANTERIORES E NÃO UTILIZADOS (SUPERÁVIT)	VALOR				
8- TOTAL DOS RECURSOS DE SUPERÁVIT	1.744,50				
8.1- SUPERÁVIT DO EXERCÍCIO IMEDIATAMENTE ANTERIOR	1.744,50				
8.2- SUPERÁVIT RESIDUAL DE OUTROS EXERCÍCIOS	0,00				
9- TOTAL DOS RECURSOS DO FUNDEB DISPONÍVEIS PARA UTILIZAÇÃO (6 +8)	3.579.933,23				
DESPESAS COM RECURSOS DO FUNDEB (Por Subfunção)6	DOTAÇÃO ATUALIZADA (c)	DESPESAS EMPENHADAS Até o Bimestre (d)	DESPESAS LIQUIDADAS Até o Bimestre (e)	DESPESAS PAGAS Até o Bimestre (f)	INSCRITAS EM RESTOS A PAGAR NÃO PROCESSADOS,6 (g)
10- TOTAL DAS DESPESAS COM RECURSOS DO FUNDEB	17.500.000,00	11.732.221,91	2.065.814,23	2.060.965,69	0,00
10.1- PROFISSIONAIS DA EDUCAÇÃO BÁSICA	14.414.500,00	10.930.500,00	1.824.307,43	1.819.458,89	0,00
10.1.1- Educação Infantil	2.122.000,00	650.000,00	263.450,49	263.450,49	0,00
10.1.2- Ensino Fundamental	10.772.000,00	9.129.000,00	1.437.990,85	1.433.142,31	0,00
10.1.3- Educação de Jovens e Adultos	1.091.000,00	800.000,00	97.836,85	97.836,85	0,00
10.1.4- Educação Especial	429.500,00	351.500,00	25.029,24	25.029,24	0,00
10.1.5- Administração Geral	0,00	0,00	0,00	0,00	0,00
10.2- OUTRAS DESPESAS	3.085.500,00	801.721,91	241.506,80	241.506,80	0,00
10.2.1- Educação Infantil	1.285.000,00	407.000,00	88.144,63	88.144,63	0,00
10.2.2- Ensino Fundamental	954.500,00	194.721,91	133.818,15	133.818,15	0,00
10.2.3- Educação de Jovens e Adultos	281.000,00	200.000,00	19.544,02	19.544,02	0,00
10.2.4- Educação Especial	22.000,00	0,00	0,00	0,00	0,00
10.2.5- Administração Geral	0,00	0,00	0,00	0,00	0,00
10.2.6- Transporte (Escolar)	321.000,00	0,00	0,00	0,00	0,00
10.2.7- Outras	222.000,00	0,00	0,00	0,00	0,00

INDICADORES DO FUNDEB						
DESPESAS CUSTEADAS COM RECEITAS DO FUNDEB RECEBIDAS NO EXERCÍCIO	DESPESAS EMPENHADAS Até o Bimestre (d)	DESPESAS LIQUIDADAS Até o Bimestre (e)	DESPESAS PAGAS Até o Bimestre (f)	INSCRITAS EM RESTOS A PAGAR NÃO PROCESSADOS	INSCRITAS EM RESTOS A PAGAR NÃO PROCESSADOS (SEM DISPONIBILIDADE DE CAIXA)	DESPESAS EMPENHADAS EM VALOR SUPERIOR AO TOTAL DAS RECEITAS RECEBIDAS NO
11- TOTAL DAS DESPESAS CUSTEADAS COM RECURSOS DO FUNDEB RECEBIDAS NO EXERCÍCIO	11.734.221,91	2.065.905,56	2.061.057,02	9.668.316,35	0,00	0,00
11.1- Total das Despesas custeadas com FUNDEB - Impostos e Transferências de Impostos	8.996.221,91	1.735.268,07	1.730.419,53	7.260.953,84	0,00	0,00
11.2 - Total das Despesas custeadas com FUNDEB - Complementação da União - VAAF	2.327.000,00	87.721,38	87.721,38	2.239.278,62	0,00	0,00
11.3- Total das Despesas custeadas com FUNDEB - Complementação da União - VAAT	411.000,00	242.916,11	242.916,11	168.083,89	0,00	0,00
11.4- Total das Despesas custeadas com FUNDEB - Complementação da União - VAAR	0,00	0,00	0,00	0,00	0,00	0,00
12- TOTAL DAS DESPESAS DO FUNDEB COM PROFISSIONAIS DA EDUCAÇÃO BÁSICA	10.930.500,00	1.824.307,43	1.819.458,89	0,00	0,00	0,00
13- Total das Despesas custeadas com FUNDEB - Complementação da União - VAAT Aplicadas na Educação Infantil	357.000,00	242.916,11	242.916,11	114.083,89	0,00	0,00
14- Total das Despesas custeadas com FUNDEB - Complementação da União - VAAT Aplicadas em Despesa de Capital	57.000,00	0,00	0,00	57.000,00	0,00	0,00
INDICADORES - Art. 212-A, inciso XI e § 3º - Constituição Federal	VALOR EXIGIDO (j)		VALOR APLICADO (k)	VALOR CONSIDERADO APOS DEDUÇÕES(l)	% APLICADA (m)	
15- Mínimo de 70% do FUNDEB na Remuneração dos Profissionais da Educação Básica	2.474.984,77		1.824.307,43	1.824.307,43	51,60	
16 - Percentual de 50% da Complementação da União ao FUNDEB (VAAT) na Educação Infantil	291.059,54		242.916,11	242.916,11	41,73	
17- Mínimo de 15% da Complementação da União ao FUNDEB - VAAT em Despesas de Capital	87.317,86		0,00	0,00	0,00	
INDICADOR - Art.25, § 3º - Lei nº 14.113, de 2020 - (Máximo de 10% de Superávit)	VALOR MÁXIMO PERMITIDO (n)	VALOR NÃO APLICADO (o)	VALOR NÃO APLICADO APÓS AJUSTE(p)	VALOR NÃO APLICADO EXCEDENTE AO MÁXIMO PERMITIDO(q)	% NÃO APLICADA (r)	
18- Total da Receita Recebida e não Aplicada no Exercício	357.818,87	1.512.283,17	1.512.283,17	1.154.464,30	42,26	
INDICADOR - Art.25, § 3º - Lei nº 14.113, de 2020 - (Aplicação do Superávit de Exercício Anterior)	VALOR DE SUPERÁVIT PERMITIDO NO EXERCÍCIO ANTERIOR (s)	VALOR NÃO APLICADO NO EXERCÍCIO ANTERIOR (t)	VALOR DE SUPERÁVIT APLICADO ATÉ O PRIMEIRO QUADRIMESTRE (u)	VALOR APLICADO APÓS O PRIMEIRO QUADRIMESTRE (v)	VL. TOTAL DE SUPERÁVIT NÃO APLICADO ATÉ O FINAL DO EXERCÍCIO (w)	VALOR APLICADO ATÉ O PRIMEIRO QUADRIMESTRE QUE INTEGRARÁ O LIMITE CONSTITUCIONAL (x)
19- Total das Despesas custeadas com Superávit do FUNDEB	1.282.374,00	1.282.374,00	0,00	0,00	1.282.374,00	0,00
19.1- Total das Despesas custeadas com FUNDEB - Impostos e Transferências de Impostos	917.847,80	917.847,80	0,00	0,00	917.847,80	0,00
19.2- Total das Despesas custeadas com FUNDEB - Complementação da União (VAAF + VAAT)	364.526,20	364.526,20	0,00	0,00	364.526,20	0,00
DESPESAS COM MANUTENÇÃO E DESENVOLVIMENTO DO ENSINO – MDE - CUSTEADAS COM RECEITA DE IMPOSTOS (EXCETO FUNDEB)						
DESPESAS COM AÇÕES TÍPICAS DE MDE - RECEITAS DE IMPOSTOS - EXCETO FUNDEB (Por Subfunção)	DOTAÇÃO ATUALIZADA (c)	DESPESAS EMPENHADAS (d)	DESPESAS LIQUIDADAS (e)	DESPESAS PAGAS (f)	INSCRITAS EM RESTOS A PAGAR NÃO PROCESSADOS (g)	
20-TOTAL DAS DESPESAS COM AÇÕES TÍPICAS DE MDE CUSTEADAS COM RECEITAS DE IMPOSTOS	4.098.500,00	2.767.641,32	1.026.056,45	765.664,19	0,00	
20.1- Educação Infantil	175.200,00	68.460,79	52.460,79	52.460,79	0,00	
20.2- Ensino Fundamental	2.326.510,00	1.851.136,80	739.802,89	504.266,63	0,00	
20.3- Educação de Jovens e Adultos	56.000,00	34.982,83	12.982,83	12.982,83	0,00	
20.4- Educação Especial	27.000,00	8.916,70	2.916,70	2.916,70	0,00	
20.5- Administração Geral	1.270.790,00	784.144,20	217.893,24	193.037,24	0,00	
20.6- Transporte (Escolar)	76.000,00	20.000,00	0,00	0,00	0,00	
20.7- Outras	167.000,00	0,00	0,00	0,00	0,00	
DESPESAS COM MANUTENÇÃO E DESENVOLVIMENTO DO ENSINO – MDE - CUSTEADAS COM RECEITA DE IMPOSTOS E COM RECURSOS DO FUNDEB						
DESPESAS COM AÇÕES TÍPICAS DE MDE - RECEITAS DE IMPOSTOS E RECURSOS DO FUNDEB (Por Área de Atuação)	DOTAÇÃO ATUALIZADA (c)	DESPESAS EMPENHADAS (d)	DESPESAS LIQUIDADAS (e)	DESPESAS PAGAS (f)	INSCRITAS EM RESTOS A PAGAR NÃO PROCESSADOS (g)	
21-TOTAL DAS DESPESAS COM AÇÕES TÍPICAS DE MDE CUSTEADAS COM RECEITAS DE IMPOSTOS E FUNDEB	17.910.210,00	12.302.319,50	2.715.759,13	2.475.374,33	0,00	
21.1- EDUCAÇÃO INFANTIL	3.582.200,00	1.125.460,79	404.055,91	404.055,91	0,00	
21.1.1 - Creche	0,00	0,00	0,00	0,00	0,00	
21.1.2 - Pré-escola	3.582.200,00	1.125.460,79	404.055,91	404.055,91	0,00	
21.2- ENSINO FUNDAMENTAL	14.328.010,00	11.176.858,71	2.311.703,22	2.071.318,42	0,00	
APURAÇÃO DAS DESPESAS PARA FINS DE LIMITE MÍNIMO CONSTITUCIONAL VALOR						
22- TOTAL DAS DESPESAS DE MDE CUSTEADAS COM RECURSOS DE IMPOSTOS = L20(d ou e)						1.026.056,45
23- TOTAL DAS RECEITAS TRANSFERIDAS AO FUNDEB = (L4)						1.131.431,98
24- (-) RECEITAS DO FUNDEB NÃO UTILIZADAS NO EXERCÍCIO, EM VALOR SUPERIOR A 10% = L18(q)						1.154.464,30
25- VALOR APLICADO ATÉ O PRIMEIRO QUADRIMESTRE QUE INTEGRARÁ O LIMITE CONSTITUCIONAL = L19.1(x)						0,00
26- (-) RESTOS A PAGAR NÃO PROCESSADOS INSCRITOS NO EXERCÍCIO SEM DISPONIBILIDADE FINANCEIRA DE RECURSOS DE IMPOSTOS4						0,00
27-CANCELAMENTO, NO EXERCÍCIO, DE RP INSCRITOS COM DISP. FINANCEIRA DE RECURSOS DE IMPOSTOS VINCULADOS AO ENSINO = L30.1(af) + L30.2(af)						0,00
28- TOTAL DAS DESPESAS PARA FINS DE LIMITE (22 + 23 - 24 + 25 - 26 - 27)						1.003.024,13
APURAÇÃO DO LIMITE MÍNIMO CONSTITUCIONAL	VALOR EXIGIDO (z)	VALOR APLICADO (aa)		% APLICADA (ab)		
29- APLICAÇÃO EM MDE SOBRE A RECEITA RESULTANTE DE IMPOSTOS	1.501.442,10	1.003.024,13		16,70		
RESTOS A PAGAR INSCRITOS EM EXERCÍCIOS ANTERIORES COM DISPONIBILIDADE FINANCEIRA DE RECURSOS DE IMPOSTOS E DO FUNDEB	SALDO INICIAL (ac)	RP LIQUIDADOS (ad)	RP PAGOS (ae)	RP CANCELADOS (af)	SALDO FINAL ag=(ac)-(ad)-(af)	
30- RESTOS A PAGAR DE DESPESAS COM MDE	162.122,01	161.867,62	0,00	0,00	162.122,01	
30.1 - Executadas com Recursos de Impostos e Transferências de Impostos	20.263,67	20.009,28	0,00	0,00	20.263,67	
30.2 - Executadas com Recursos do FUNDEB - Impostos	141.858,34	141.858,34	0,00	0,00	141.858,34	
30.3 - Executadas com Recursos do FUNDEB - Complementação da União (VAAT + VAAF+VAAR)	0,00	0,00	0,00	0,00	0,00	

RECEITAS ADICIONAIS PARA FINANCIAMENTO DO ENSINO	PREVISÃO ATUALIZADA (a)			RECEITAS REALIZADAS Até o Bimestre(b)	
31- TOTAL DAS RECEITAS ADICIONAIS PARA FINANCIAMENTO DO ENSINO = (35 + 36 + 37 + 38 + 39)					
31.1- RECEITA DE TRANSFERÊNCIAS DO FNDE (INCLUINDO RENDIMENTOS DE APLICAÇÃO FINANCEIRA)			2.079.000,00		128.942,59
31.1.1- Salário-Educação			2.005.000,00		127.773,56
31.1.2- PDDE			397.000,00		124.861,27
31.1.3- PNAE			6.000,00		12,92
31.1.4- PNATE			540.000,00		1.463,78
31.1.5- Outras Transferências do FNDE			61.000,00		24,21
31.2- RECEITA DE TRANSFERÊNCIAS DE CONVÊNIOS			1.001.000,00		1.411,38
31.3- RECEITA DE ROYALTIES DESTINADOS À EDUCAÇÃO			1.000,00		0,00
31.4- RECEITA DE OPERAÇÕES DE CRÉDITO VINCULADAS À EDUCAÇÃO			0,00		1.169,03
31.5- OUTRAS RECEITAS PARA FINANCIAMENTO DO ENSINO			0,00		0,00
			73.000,00		0,00
OUTRAS DESPESAS COM EDUCAÇÃO (Por Subfunção)6	DOTAÇÃO ATUALIZADA (c)	DESPESAS EMPENHADAS (d)	DESPESAS LIQUIDADAS (e)	DESPESAS PAGAS (f)	INSCRITAS EM RESTOS A PAGAR NÃO PROCESSADOS (g)
32- TOTAL DAS OUTRAS DESPESAS COM EDUCAÇÃO	2.242.000,00	293.109,53	247.178,53	247.178,53	45.931,00
32.1- EDUCAÇÃO INFANTIL	1.018.000,00	0,00	0,00	0,00	0,00
32.2- ENSINO FUNDAMENTAL	272.000,00	116.202,80	85.271,80	85.271,80	30.931,00
32.3- ENSINO MÉDIO	0,00	0,00	0,00	0,00	0,00
32.4- ENSINO SUPERIOR	0,00	0,00	0,00	0,00	0,00
32.5- ENSINO PROFISSIONAL	0,00	0,00	0,00	0,00	0,00
32.6- EDUCAÇÃO DE JOVENS E ADULTOS	8.000,00	0,00	0,00	0,00	0,00
32.7- EDUCAÇÃO ESPECIAL	9.000,00	0,00	0,00	0,00	0,00
32.8- OUTRAS	935.000,00	176.906,73	161.906,73	161.906,73	15.000,00
TOTAL GERAL DAS DESPESAS COM EDUCAÇÃO	DOTAÇÃO ATUALIZADA (c)	DESPESAS EMPENHADAS (d)	DESPESAS LIQUIDADAS (e)	DESPESAS PAGAS (f)	INSCRITAS EM RESTOS A PAGAR NÃO PROCESSADOS (g)
33- TOTAL GERAL DAS DESPESAS COM EDUCAÇÃO (10 + 20 + 32)	24.108.500,00	14.794.972,76	3.339.140,54	3.073.899,74	11.455.832,22
33.1- Despesas Correntes	22.106.300,00	14.701.972,76	3.303.140,54	3.037.899,74	11.398.832,22
33.1.1- Pessoal Ativo	17.018.260,00	12.932.000,00	2.217.257,10	2.043.619,88	10.714.742,90
33.1.2- Pessoal Inativo	314.500,00	292.036,23	292.036,23	292.036,23	0,00
33.1.3- Transferências às instituições comunitárias, confessionais ou filantrópicas sem fins lucrativos	13.000,00	0,00	0,00	0,00	0,00
33.1.4- Outras Despesas Correntes	4.760.540,00	1.477.936,53	793.847,21	702.243,63	684.089,32
33.2- Despesas de Capital	2.002.200,00	93.000,00	36.000,00	36.000,00	57.000,00
33.2.1- Transferências às instituições comunitárias, confessionais ou filantrópicas sem fins lucrativos	0,00	0,00	0,00	0,00	0,00
33.2.2- Outras Despesas de Capital	2.002.200,00	93.000,00	36.000,00	36.000,00	57.000,00
CONTROLE DA DISPONIBILIDADE FINANCEIRA E CONCILIAÇÃO BANCÁRIA	FUNDEB			SALÁRIO EDUCAÇÃO	
34- DISPONIBILIDADE FINANCEIRA EM 31 DE DEZEMBRO DE <EXERCÍCIO ANTERIOR>			1.744,50		1.109,57
35- (+) INGRESSO DE RECURSOS ATÉ O BIMESTRE (orçamentário)			3.701.290,60		125.293,27
36- (-) PAGAMENTOS EFETUADOS ATÉ O BIMESTRE (orçamentário e restos a pagar)			2.061.057,02		85.271,80
37- (=) DISPONIBILIDADE FINANCEIRA ATÉ O BIMESTRE			1.641.978,08		41.131,04
38- (+) AJUSTES POSITIVOS (RETENÇÕES E OUTROS VALORES EXTRAORÇAMENTÁRIOS)			119.001,12		0,00
39- (-) AJUSTES NEGATIVOS (OUTROS VALORES EXTRAORÇAMENTÁRIOS)			0,00		0,00
40- (=) SALDO FINANCEIRO CONCILIADO (Saldo Bancário)			1.760.979,20		41.131,04

FONTE: Sistema: Sistema CONTÁBIL, Unidade Responsável: PREFEITURA MUNICIPAL DE TERRA NOVA, Emissão: 27/03/2024, às 09:48:49, Assinado Digitalmente no dia 27/03/2024, às 09:48:49.

1 SE RESULTADO LÍQUIDO DA TRANSFERÊNCIA (7) > 0 = ACRÉSCIMO RESULTANTE DAS TRANSFERÊNCIAS DO FUNDEB, SE RESULTADO LÍQUIDO DA TRANSFERÊNCIA (7) < 0 = DECRÉSCIMO RESULTANTE DAS TRANSFERÊNCIAS DO FUNDEB

2 Limites mínimos anuais a serem cumpridos no encerramento do exercício.

3 Art. 25, § 3º, Lei 14.113/2020: "Até 10% (dez por cento) dos recursos recebidos à conta dos Fundos, inclusive relativos à complementação da União, nos termos do § 2º do art. 16 desta Lei, poderão ser utilizados no primeiro quadrimestre do exercício imediatamente subsequente, mediante abertura de crédito adicional."

4 Os valores referentes à parcela dos Restos a Pagar inscritos sem disponibilidade financeira vinculada à educação deverão ser informados somente no RREO do último bimestre do exercício.

5 Nos cinco primeiros bimestres do exercício o acompanhamento será feito com base na despesa liquidada. No último bimestre do exercício, o valor deverá corresponder ao total da despesa empenhada.

6 As linhas representam áreas de atuação e não correspondem exatamente às subfunções da Função Educação. As despesas classificadas nas demais subfunções típicas e nas subfunções atípicas deverão ser rateadas para essas áreas de atuação.

7 Valor inscrito em RPNP sem disponibilidade de caixa, que não deve ser considerado na apuração dos indicadores e limites.

8 Controle da execução de restos a pagar considerados no cumprimento do limite mínimo dos exercícios anteriores.

EDER SAO PEDRO MENEZES
Prefeito (a) Municipal
CPF: 011.120.885-80

ANTONIO GABRIEL DOS REIS ARAUJO
Sec. de Finanças
CPF: 592.722.285-49

PEROLINA DE OLIVEIRA REIS
Contador(a)
Reg. Prof.: CRC-BA 016107/O-6

PREFEITURA MUNICIPAL DE TERRA NOVA
RELATÓRIO RESUMIDO DE EXECUÇÃO ORÇAMENTÁRIA
DEMONSTRATIVO DAS RECEITAS E DESPESAS COM AÇÕES E SERVIÇOS PÚBLICOS DE SAÚDE
ORÇAMENTO FISCAL DA SEGURIDADE SOCIAL
(Janeiro a Fevereiro) - 1º Bimestre de 2024



RREO – ANEXO 12 (LC 141/2012, art. 35)

R\$ 1,00

RECEITAS RESULTANTES DE IMPOSTOS E TRANSFERÊNCIAS CONSTITUCIONAIS E LEGAIS	PREVISÃO INICIAL	PREVISÃO ATUALIZADA (a)	RECEITA REALIZADAS	
			Até o Bimestre (b)	% (b/a)x100
RECEITA DE IMPOSTOS (I)	2.287.000,00	2.287.000,00	348.608,50	15,24
Receita Resultante do Imposto Predial e Territorial Urbano - IPTU	547.000,00	547.000,00	19.033,69	3,48
IPTU	547.000,00	547.000,00	19.033,69	3,48
Multas, Juros de Mora e Outros Encargos do IPTU	0,00	0,00	0,00	0,00
Receita Resultante do Imposto sobre Transmissão Inter Vivos - ITBI	11.000,00	11.000,00	7.200,00	65,45
ITBI	11.000,00	11.000,00	7.200,00	65,45
Multas, Juros de Mora e Outros Encargos do ITBI	0,00	0,00	0,00	0,00
Receita Resultante do Imposto sobre Serviços de Qualquer Natureza - ISS	571.000,00	571.000,00	104.041,39	18,22
ISS	571.000,00	571.000,00	104.041,39	18,22
Multas, Juros de Mora e Outros Encargos do ISS	0,00	0,00	0,00	0,00
Receita Resultante do Imposto sobre a Renda e Proventos de Qualquer Natureza Retido na Fonte - IRRF	1.158.000,00	1.158.000,00	218.333,42	18,85
RECEITA DE TRANSFERÊNCIAS CONSTITUCIONAIS E LEGAIS (II)	34.100.000,00	34.100.000,00	5.657.159,89	16,59
Cota-Parte FPM	27.272.000,00	27.272.000,00	4.701.809,29	17,24
Cota-Parte ITR	10.000,00	10.000,00	185,09	1,85
Cota-Parte IPVA	338.000,00	338.000,00	57.882,43	17,12
Cota-Parte ICMS	6.445.000,00	6.445.000,00	891.828,15	13,84
Cota-Parte IPI-Exportação	35.000,00	35.000,00	5.454,93	15,59
Compensações Financeiras Provenientes de Impostos e Transferências Constitucionais	0,00	0,00	0,00	0,00
Desoneração ICMS (LC 87/96)	0,00	0,00	0,00	0,00
Outras	0,00	0,00	0,00	0,00
TOTAL DAS RECEITAS RESULTANTES DE IMPOSTOS E TRANFERÊNCIAS CONSTITUCIONAIS E LEGAIS - (III) = (I) + (II)	36.387.000,00	36.387.000,00	6.005.768,39	16,51

DESPESAS COM AÇÕES E SERVIÇOS PÚBLICOS DE SAÚDE (ASPS) – POR SUBFUNÇÃO E CATEGORIA ECONÔMICA	DOTAÇÃO INICIAL	DOTAÇÃO ATUALIZADA (c)	DESPESAS EMPENHADAS		DESPESAS LIQUIDADAS		DESPESAS PAGAS		Inscritas em Restos a Pagar não Processados (g)
			Até o Bimestre (d)	% (d/c)x100	Até o Bimestre (e)	% (e/c)x100	Até o Bimestre (f)	% (f/c)x100	
ATENÇÃO BÁSICA (IV)	0,00	0,00	3.782.668,45	378.266.845,00	840.675,72	84.067.572,00	734.740,38	73.474.038,00	0,00
Despesas Correntes	0,00	0,00	3.766.168,45	376.616.845,00	824.175,72	82.417.572,00	718.240,38	71.824.038,00	0,00
Despesas de Capital	0,00	0,00	16.500,00	1.650.000,00	16.500,00	1.650.000,00	16.500,00	1.650.000,00	0,00
ASSISTÊNCIA HOSPITALAR E AMBULATORIAL (V)	0,00	0,00	213.608,41	21.360.841,00	158.228,85	15.822.885,00	132.228,85	13.222.885,00	0,00
Despesas Correntes	0,00	0,00	100.385,34	10.038.534,00	45.005,78	4.500.578,00	19.005,78	1.900.578,00	0,00
Despesas de Capital	0,00	0,00	113.223,07	11.322.307,00	113.223,07	11.322.307,00	113.223,07	11.322.307,00	0,00
SUORTE PROFILÁTICO E TERAPÊUTICO (VI)	0,00	0,00	47.611,66	4.761.166,00	17.520,00	1.752.000,00	0,00	0,00	0,00
Despesas Correntes	0,00	0,00	47.611,66	4.761.166,00	17.520,00	1.752.000,00	0,00	0,00	0,00
Despesas de Capital	0,00	0,00	0,00	0,00	0,00	0,00	0,00	0,00	0,00
VIGILÂNCIA SANITÁRIA (VII)	0,00	0,00	0,00	0,00	0,00	0,00	0,00	0,00	0,00
Despesas Correntes	0,00	0,00	0,00	0,00	0,00	0,00	0,00	0,00	0,00
Despesas de Capital	0,00	0,00	0,00	0,00	0,00	0,00	0,00	0,00	0,00
VIGILÂNCIA EPIDEMIOLÓGICA (VIII)	0,00	0,00	131.650,00	13.165.000,00	15.848,79	1.584.879,00	2.100,00	210.000,00	0,00
Despesas Correntes	0,00	0,00	131.650,00	13.165.000,00	15.848,79	1.584.879,00	2.100,00	210.000,00	0,00
Despesas de Capital	0,00	0,00	0,00	0,00	0,00	0,00	0,00	0,00	0,00
ALIMENTAÇÃO E NUTRIÇÃO (IX)	0,00	0,00	0,00	0,00	0,00	0,00	0,00	0,00	0,00
Despesas Correntes	0,00	0,00	0,00	0,00	0,00	0,00	0,00	0,00	0,00
Despesas de Capital	0,00	0,00	0,00	0,00	0,00	0,00	0,00	0,00	0,00
OUTRAS SUBFUNÇÕES (X)	0,00	0,00	2.464.159,22	246.415.922,00	319.739,30	31.973.930,00	267.744,15	26.774.415,00	0,00
Despesas Correntes	0,00	0,00	2.464.159,22	246.415.922,00	319.739,30	31.973.930,00	267.744,15	26.774.415,00	0,00
Despesas de Capital	0,00	0,00	0,00	0,00	0,00	0,00	0,00	0,00	0,00
TOTAL (XI) = (IV + V + VI + VII + VIII + IX + X)	0,00	0,00	6.639.697,74	663.969.774,00	1.352.012,66	135.201.266,00	1.136.813,38	113.681.338,00	0,00

APURAÇÃO DO CUMPRIMENTO DO LIMITE MÍNIMO PARA APLICAÇÃO EM ASPS	DESPESAS EMPENHADAS (D)	DESPESAS LIQUIDADAS (E)	DESPESAS PAGAS (F)
Total das Despesas com ASPS (XII) = (XI)	6.639.697,74	1.352.012,66	1.136.813,38
(-) Restos a Pagar Não Processados Inscritos Indevidamente no Exercício sem Disponibilidade Financeira (XIII)	0,00	0,00	0,00
(-) Despesas Custeadas com Recursos Vinculados à Parcela do Percentual Mínimo que não foi Aplicada em ASPS em Exercícios Anteriores (XIV)	0,00	0,00	0,00
(-) Despesas Custeadas com Disponibilidade de Caixa Vinculada aos Restos a Pagar Cancelados (XV)	0,00	0,00	0,00
(=) VALOR APLICADO EM ASPS (XVI) = (XII - XIII - XIV - XV)	6.639.697,74	1.352.012,66	1.136.813,38
Despesa Mínima a ser Aplicada em ASPS (XVII) = (III) x 15% (LC 141/2012)	900.865,26	900.865,26	900.865,26
Despesa Mínima a ser Aplicada em ASPS (XVII) = (III) x % (Lei Orgânica Municipal)	-	-	-
Diferença entre o Valor Aplicado e a Despesa Mínima a ser Aplicada (XVIII) = (XVI (d ou e) - XVII)	5.738.832,48	451.147,40	-
Limite não Cumprido (XIX) = (XVIII) (Quando valor for inferior a zero)	0,00	0,00	0,00
PERCENTUAL DA RECEITA DE IMPOSTOS E TRANSFERÊNCIAS CONSTITUCIONAIS E LEGAIS APLICADO EM ASPS (XVI / III) x 100 (mínimo de 15% conforme LC nº 141/2012 ou da Lei Orgânica Municipal)	110,56	22,51	18,93



CONTROLE DO VALOR REFERENTE AO PERCENTUAL MÍNIMO NÃO CUMPRIDO EM EXERCÍCIOS ANTERIORES PARA FINS DE APLICAÇÃO DOS RECURSOS VINCULADOS CONFORME ARTIGOS 25 E 26 DA LC 141/2012	LIMITE NÃO CUMPRIDO				
	Saldo Inicial (no exercício atual) (h)	Despesas Custeadas no Exercício de Referência			Saldo Final (não aplicado)1 (l) = (h - (i ou j))
		Empenhado (i)	Liquidado (j)	Pago (k)	
Diferença de limite não cumprido em 2023	0,00	0,00	0,00	0,00	0,00
Diferença de limite não cumprido em 2022	0,00	0,00	0,00	0,00	0,00
Diferença de limite não cumprido em Exercícios Anteriores	0,00	0,00	0,00	0,00	0,00
TOTAL DA DIFERENÇA DE LIMITE NÃO CUMPRIDO EM EXERCÍCIOS ANTERIORES (XX)	0,00	0,00	0,00	0,00	0,00

EXECUÇÃO DE RESTOS A PAGAR

EXERCÍCIO DO EMPENHO	Valor Mínimo para aplicação em ASPS (m)	Valor aplicado em ASPS no exercício (n)	Valor aplicado além do limite mínimo (o) = (n - m), se < 0, então (o) = 0	Total inscrito em RP no exercício (p)	RPNP Inscritos Indevidamente no Exercício sem Disponibilidade Financeira q = (XIII d)	Valor inscrito em RP considerado no Limite (r) = (p - (o + q)) se < 0, então (r) = (0)	Total de RP pagos (s)	Total de RP a pagar (t)	Total de RP cancelados ou prescritos (u)	Diferença entre o valor aplicado além do limite e o total de RP cancelados (v) = ((o + q) - u)
Empenhos de 2023 (regra nova)	0,00	0,00	0,00	0,00	0,00	0,00	0,00	0,00	0,00	0,00
Empenhos de 2022 (regra nova)	0,00	0,00	0,00	0,00	0,00	0,00	0,00	0,00	0,00	0,00
Empenhos de 2021	0,00	0,00	0,00	0,00	0,00	0,00	0,00	0,00	0,00	0,00
Empenhos de 2020	0,00	0,00	0,00	0,00	0,00	0,00	0,00	0,00	0,00	0,00
Empenhos de 2019 e anteriores	0,00	0,00	0,00	0,00	0,00	0,00	0,00	0,00	0,00	0,00
TOTAL DOS RESTOS A PAGAR CANCELADOS OU PRESCRITOS ATÉ O FINAL DO EXERCÍCIO ATUAL QUE AFETARAM O CUMPRIMENTO DO LIMITE (XXI)										0,00
TOTAL DOS RESTOS A PAGAR CANCELADOS OU PRESCRITOS ATÉ O FINAL DO EXERCÍCIO ANTERIOR QUE AFETARAM O CUMPRIMENTO DO LIMITE (XXII)										0,00
TOTAL DOS RESTOS A PAGAR CANCELADOS OU PRESCRITOS NO EXERCÍCIO ATUAL QUE AFETARAM O CUMPRIMENTO DO LIMITE (XXIII) = (XXI - XXII)										0,00

CONTROLE DE RESTOS A PAGAR CANCELADOS OU PRESCRITOS CONSIDERADOS PARA FINS DE APLICAÇÃO DA DISPONIBILIDADE DE CAIXA CONFORME ARTIGO 24§ 1º e 2º DA LC 141/2012	RESTOS A PAGAR CANCELADOS OU PRESCRITOS				
	Saldo Inicial (w)	Despesas Custeadas no Exercício de Referência			Saldo Final (não aplicado)1 (aa) = (w - (x ou y))
		Empenhado (x)	Liquidado (y)	Pago (z)	
Restos a pagar cancelados ou prescritos em 2020 a serem compensados (XXIV)	0,00	0,00	0,00	0,00	0,00
Restos a pagar cancelados ou prescritos em 2019 a serem compensados (XXV)	0,00	0,00	0,00	0,00	0,00
Restos a pagar cancelados ou prescritos em exercícios anteriores a serem compensados (XXVI)	0,00	0,00	0,00	0,00	0,00
TOTAL DE RESTOS A PAGAR CANCELADOS OU PRESCRITOS A COMPENSAR (XXVII)	0,00	0,00	0,00	0,00	0,00

RECEITAS ADICIONAIS PARA O FINANCIAMENTO DA SAÚDE NÃO COMPUTADAS NO CÁLCULO DO MÍNIMO	PREVISÃO INICIAL	PREVISÃO ATUALIZADA (a)	RECEITA REALIZADAS	
			Até o Bimestre (b)	% (b/a)x100
RECEITAS DE TRANSFERÊNCIAS PARA A SAÚDE (XXVIII)	20.579.000,00	20.579.000,00	694.316,87	3,37
Provenientes da União	20.335.000,00	20.335.000,00	686.816,87	3,38
Provenientes dos Estados	244.000,00	244.000,00	7.500,00	3,07
Provenientes de Outros Municípios	0,00	0,00	0,00	0,00
RECEITA DE OPERAÇÕES DE CRÉDITO INTERNAS E EXTERNAS VINCULADAS A SAÚDE (XXIX)	0,00	0,00	0,00	0,00
OUTRAS RECEITAS (XXX)	0,00	0,00	0,00	0,00
TOTAL DE RECEITAS ADICIONAIS PARA FINANCIAMENTO DA SAÚDE (XXXI) = (XXVIII + XXIX + XXX)	20.579.000,00	20.579.000,00	694.316,87	3,37



DESPESAS COM SAÚDE NÃO COMPUTADAS NO CÁLCULO DO MÍNIMO									
DESPESAS COM SAÚDE POR SUBFUNÇÕES E CATEGORIA ECONÔMICA NÃO COMPUTADAS NO CÁLCULO DO MÍNIMO	DOTAÇÃO INICIAL	DOTAÇÃO ATUALIZADA (c)	DESPESAS EMPENHADAS		DESPESAS LIQUIDADAS		DESPESAS PAGAS		Inscritas em Restos a Pagar não Processados (g)
			Até o Bimestre (d)	% (d/c)x100	Até o Bimestre (e)	% (e/c)x100	Até o Bimestre (f)	% (f/c)x100	
ATENÇÃO BÁSICA (XXXII)	6.798.500,00	7.196.500,00	2.369.732,28	32,93	718.499,47	9,98	699.582,68	9,72	0,00
Despesas Correntes	5.995.500,00	6.104.500,00	2.262.851,83	37,07	718.499,47	11,77	699.582,68	11,46	0,00
Despesas de Capital	803.000,00	1.092.000,00	106.880,45	9,79	0,00	0,00	0,00	0,00	0,00
ASSISTÊNCIA HOSPITALAR E AMBULATORIAL (XXXIII)	1.841.000,00	1.456.000,00	10.000,00	0,69	1.690,00	0,12	1.690,00	0,12	0,00
Despesas Correntes	639.000,00	504.000,00	10.000,00	1,98	1.690,00	0,34	1.690,00	0,34	0,00
Despesas de Capital	1.202.000,00	952.000,00	0,00	0,00	0,00	0,00	0,00	0,00	0,00
SUPORTE PROFILÁTICO E TERAPÊUTICO (XXXIV)	100.000,00	100.000,00	55.720,91	55,72	251,91	0,25	251,91	0,25	0,00
Despesas Correntes	100.000,00	100.000,00	55.720,91	55,72	251,91	0,25	251,91	0,25	0,00
Despesas de Capital	0,00	0,00	0,00	0,00	0,00	0,00	0,00	0,00	0,00
VIGILÂNCIA SANITÁRIA (XXXV)	548.000,00	548.000,00	0,00	0,00	0,00	0,00	0,00	0,00	0,00
Despesas Correntes	26.000,00	26.000,00	0,00	0,00	0,00	0,00	0,00	0,00	0,00
Despesas de Capital	522.000,00	522.000,00	0,00	0,00	0,00	0,00	0,00	0,00	0,00
VIGILÂNCIA EPIDEMIOLÓGICA (XXXVI)	455.500,00	442.500,00	220.360,85	49,80	60.208,20	13,61	60.208,20	13,61	0,00
Despesas Correntes	452.500,00	441.500,00	220.360,85	49,91	60.208,20	13,64	60.208,20	13,64	0,00
Despesas de Capital	3.000,00	1.000,00	0,00	0,00	0,00	0,00	0,00	0,00	0,00
ALIMENTAÇÃO E NUTRIÇÃO (XXXVII)	0,00	0,00	0,00	0,00	0,00	0,00	0,00	0,00	0,00
Despesas Correntes	0,00	0,00	0,00	0,00	0,00	0,00	0,00	0,00	0,00
Despesas de Capital	0,00	0,00	0,00	0,00	0,00	0,00	0,00	0,00	0,00
OUTRAS SUBFUNÇÕES (XXXVIII)	11.431.000,00	11.431.000,00	101.214,00	0,89	101.214,00	0,89	101.214,00	0,89	0,00
Despesas Correntes	31.000,00	31.000,00	0,00	0,00	0,00	0,00	0,00	0,00	0,00
Despesas de Capital	11.400.000,00	11.400.000,00	101.214,00	0,89	101.214,00	0,89	101.214,00	0,89	0,00
TOTAL DAS DESPESAS NÃO COMPUTADAS NO CÁLCULO DO MÍNIMO (XXXIX) = (XXXII + XXXIII + XXXIV + XXXV + XXXVI + XXXVII + XXXVIII)	21.174.000,00	21.174.000,00	2.757.028,04	13,02	881.863,58	4,16	862.946,79	4,08	0,00

DESPESAS TOTAIS COM SAÚDE EXECUTADAS COM RECURSOS PRÓPRIOS E COM RECURSOS TRANSFERIDOS DE OUTROS ENTES	DOTAÇÃO INICIAL	DOTAÇÃO ATUALIZADA (c)	DESPESAS EMPENHADAS		DESPESAS LIQUIDADAS		DESPESAS PAGAS		Inscritas em Restos a Pagar não Processados
			Até o Bimestre (d)	% (d/c)x100	Até o Bimestre (e)	% (e/c)x100	Até o bimestre (f)	% (f/c)x100	
ATENÇÃO BÁSICA (XL) = (IV + XXXII)	11.206.000,00	11.503.800,00	6.152.400,73	53,48	1.559.175,19	13,55	1.434.323,06	12,47	0,00
ASSISTÊNCIA HOSPITALAR E AMBULATORIAL (XLI) = (V + XXXIII)	2.084.000,00	1.838.000,00	223.608,41	12,17	159.918,85	8,70	133.918,85	7,29	0,00
SUPORTE PROFILÁTICO E TERAPÊUTICO (XLII) = (VI + XXXIV)	178.000,00	195.000,00	103.332,57	52,99	17.771,91	9,11	251,91	0,13	0,00
VIGILÂNCIA SANITÁRIA (XLIII) = (VII + XXXV)	580.000,00	580.000,00	0,00	0,00	0,00	0,00	0,00	0,00	0,00
VIGILÂNCIA EPIDEMIOLÓGICA (XLIV) = (VIII + XXXVI)	663.000,00	650.000,00	352.010,85	54,16	76.056,99	11,70	62.308,20	9,59	0,00
ALIMENTAÇÃO E NUTRIÇÃO (XLV) = (XIX + XXXVII)	0,00	0,00	0,00	0,00	0,00	0,00	0,00	0,00	0,00
OUTRAS SUBFUNÇÕES (XLVI) = (X + XXXVIII)	14.434.500,00	14.378.700,00	2.565.373,22	17,84	420.953,30	2,93	368.958,15	2,57	0,00
TOTAL DAS DESPESAS COM SAÚDE (XLVII) = (XI + XXXIX)	21.174.000,00	21.174.000,00	9.396.725,78	44,38	2.233.876,24	10,55	1.999.760,17	9,44	0,00
(-) Despesas executadas com recursos provenientes das transferências de recursos de outros entes³	500.000,00	500.000,00	0,00	0,00	0,00	0,00	0,00	0,00	0,00
TOTAL DAS DESPESAS EXECUTADAS COM RECURSOS PRÓPRIOS (XLVIII)	20.674.000,00	20.674.000,00	9.396.725,78	45,45	2.233.876,24	10,81	1.999.760,17	9,67	0,00

FONTE: Sistema: Sistema CONTÁBIL, Unidade Responsável: PREFEITURA MUNICIPAL DE TERRA NOVA, Emissão: 27/03/2024, às 09:20:17, Assinado Digitalmente no dia 27/03/2024, às 09:20:17.

Notas:

- 1Nos cinco primeiros bimestres do exercício, o acompanhamento será feito com base na despesa liquidada. No último bimestre do exercício, o valor deverá corresponder ao total da despesa empenhada
- 2Até o exercício de 2018, o controle da execução dos restos a pagar considerava apenas os valores dos restos a pagar não processados (regra antiga). A partir do exercício de 2019, o controle da execução dos restos a pagar considera os restos a pagar processados e não processados (regra nova)
- 3Essas despesas são consideradas executadas pelo ente transferidor

Eder Sao Pedro Menezes

EDER SAO PEDRO MENEZES
 Prefeito (a) Municipal
 CPF: 011.120.885-80

Antonio Gabriel dos Reis Araujo

ANTONIO GABRIEL DOS REIS ARAUJO
 Sec. de Finanças
 CPF: 592.722.285-49

Perolina de Oliveira Reis

PEROLINA DE OLIVEIRA REIS
 Contador(a)
 Reg. Prof.: CRC-BA 016107/O-6



BA - EXECUTIVO
PREFEITURA MUNICIPAL DE TERRA NOVA
RELATÓRIO RESUMIDO DE EXECUÇÃO ORÇAMENTÁRIA
DEMONSTRATIVO DE SENTENÇAS JUDICIAIS
ORÇAMENTO FISCAL DA SEGURIDADE SOCIAL
Fevereiro de 2024

Artigos 19, § 4º e 30º, § 7º da L.C. 101/00 (Portaria TCM/BA Nº 460)

Beneficiário	Determinação		Nº NE de Origem	Pagamento		
	Data	Valor		Data	Valor	Nº do PP
TOTAL						

Eder São Pedro Menezes

EDER SAO PEDRO MENEZES
Prefeito (a) Municipal
CPF: 011.120.885-80

Antonio Gabriel dos Reis Araujo

ANTONIO GABRIEL DOS REIS ARAUJO
Sec. de Finanças
CPF: 592.722.285-49

Perolina de Oliveira Reis

PEROLINA DE OLIVEIRA REIS
Contador(a)
Reg. Prof.: CRC-BA 016107/O-6