



Diário Oficial do **Município**

Prefeitura Municipal de Terra Nova

segunda-feira, 29 de julho de 2024

Ano IX - Edição nº 01449 | Caderno 1

Prefeitura Municipal de Terra Nova publica



Rua Dr Flavio Godofredo Pacheco Pereira | 02 | Caipe | Terra Nova-Ba

terranova.ba.gov.br

Este documento foi assinado digitalmente por SERASA Experian
C217070B07FB202348A896E5BACC74E7

Prefeitura Municipal de Terra Nova

SUMÁRIO

- PRIMEIRO TERMO ADITIVO AO CONTRATO Nº 108/2023
- SEGUNDO TERMO ADITIVO AO CONTRATO Nº 074/2024.
- DECRETO Nº 27 DE 23 DE JULHO DE 2024 - ABRE CRÉDITO ORÇAMENTÁRIO E SUPLEMENTAR POR ANULAÇÃO DE DOTAÇÃO NO VALOR TOTAL DE R\$ 115.300,00 (CENTO E QUINZE MIL E TRÊZENTOS REAIS), PARA FINS QUE SE ESPECIFICA E DA OUTRAS PROVIDÊNCIAS).
- EXERCÍCIO 2025 AUDIÊNCIA PÚBLICA ELETRÔNICA PERÍODO: 29 DE JULHO A 30 DE AGOSTO DE 2024 PLOA PROJETO DE LEI ORÇAMENTÁRIA ANUAL
- AUDIÊNCIA PÚBLICA.
- RELATÓRIO RESUMIDO DA EXECUÇÃO ORÇAMENTÁRIA - 3º BIMESTRE 2024.

Prefeitura Municipal de Terra Nova

Termo Aditivo

PREFEITURA MUNICIPAL DE TERRA NOVA BAHIA
CNPJ n.º 13.824.511/0001-70

PRIMEIRO TERMO ADITIVO AO CONTRATO Nº 108/2023

Espécie: 1º Termo de Aditamento ao Contrato nº108/2023, firmado com a **DATASYS CONSULTORIA E SERVICOS LTDA**, pessoa jurídica inscrita no CNPJ: 30.983.690/0001-07, Objeto: Prorrogação do prazo de vigência por igual período; **Fundamento legal:** Art. 57, II da lei nº 8.666/93; **Assinatura:** 17/07/2024, Éder São Pedro Menezes-Prefeito

Prefeitura Municipal de Terra Nova

Termo Aditivo

PREFEITURA MUNICIPAL DE TERRA NOVA BAHIA
CNPJ n.º 13.824.511/0001-70

SEGUNDO TERMO ADITIVO AO CONTRATO Nº 074/2024

Segundo Termo de Aditamento ao Contrato nº074/2024, firmado em 06/05/2024, com a empresa: **ALMEIDA .FG MED LTDA, inscrita no CNPJ: 53.739.055/0001-84; Objeto:** prorrogação do prazo por 1 mês de vigência do contrato até 06/08/2024, **Fundamento Legal:** art. 57, inc. II, da Lei 8.666/1993; **Processo:** CREDENCIAMENTO 004/2023; Assinatura: 05/07/2024, Eder São Pedro Menezes-Prefeito

Prefeitura Municipal de Terra Nova

Decreto Financeiro/Contábil

**PREFEITURA MUNICIPAL DE TERRA NOVA**RUA FLAVIO GODOFREDO PACHECO PEREIRA - CENTRO
CNPJ: 13.824.511/0001-70 - CEP: 44.270-000 - TERRA NOVA - BA**DECRETO DE CRÉDITO ORÇAMENTÁRIO E SUPLEMENTAR**

DECRETO Nº 27 DE 23 DE JULHO DE 2024

Abre CRÉDITO ORÇAMENTÁRIO E SUPLEMENTAR por Anulação de Dotação no valor total de R\$ 115.300,00 (Cento e quinze mil e trezentos reais), para fins que se especifica e da outras providências.

O PREFEITO(A) MUNICIPAL DE TERRA NOVA, no uso de suas atribuições legais, constitucionais e de acordo com o que lhe confere a Lei Municipal 568 de 15 de dezembro de 2023, edita o seguinte Decreto:

Art 1º. - Fica o Poder Executivo Municipal autorizado a suplementação orçamentária totalizando R\$115.300,00 (Cento e quinze mil e trezentos reais) a saber:

Dotações Suplementares**20501 - SECRETARIA MUNICIPAL DA FAZENDA - SEFAZ****9.05 - OPERAÇÕES ESPECIAIS - SERVIÇO DA DÍVIDA INTERNA**

4.6.90.71.00 / 15000000 - Principal da Dívida Contratual Resgatado	4.000,00
Total por Ação:	4.000,00
Total por Unidade Orçamentária:	4.000,00

20701 - SECRETARIA MUNICIPAL DE ADMINISTRAÇÃO - SEMAD**2.008 - MANUTENÇÃO DOS SERVIÇOS TÉCNICOS E ADMINISTRATIVOS - SEMAD**

3.3.90.14.00 / 15000000 - Diárias - Civil	2.000,00
3.3.90.30.00 / 15000000 - Material de Consumo	25.000,00
Total por Ação:	27.000,00
Total por Unidade Orçamentária:	27.000,00

20801 - SECRETARIA MUNICIPAL DE OBRAS E DESENVOLVIMENTO URBANO - SEDUR**2.023 - MANUTENÇÃO DOS SERVIÇOS TÉCNICOS E ADMINISTRATIVOS - SEDUR**

3.3.90.30.00 / 15000000 - Material de Consumo	37.000,00
Total por Ação:	37.000,00

2.024 - MANUTENÇÃO E CONSERVAÇÃO DO SISTEMA SANITÁRIO E SANEAMENTO BÁSICO MUNICIPAL

3.3.90.39.00 / 15000000 - Outros Serviços Terceiros - Pessoa Jurídica	3.000,00
Total por Ação:	3.000,00
Total por Unidade Orçamentária:	40.000,00

20901 - SECRETARIA MUN. DE AGRICULTURA E MEIO AMBIENTE - SEMAM**2.073 - MANUTENÇÃO DOS SERVIÇOS TÉCNICOS E ADMINISTRATIVOS - SEMAM**

3.3.90.30.00 / 15000000 - Material de Consumo	3.000,00
Total por Ação:	3.000,00
Total por Unidade Orçamentária:	3.000,00

Prefeitura Municipal de Terra Nova



PREFEITURA MUNICIPAL DE TERRA NOVA

RUA FLAVIO GODOFREDO PACHECO PEREIRA - CENTRO

CNPJ: 13.824.511/0001-70 - CEP: 44.270-000 - TERRA NOVA - BA

DECRETO DE CRÉDITO ORÇAMENTÁRIO E SUPLEMENTAR

21001 - SECRETARIA MUNICIPAL DE CULTURA, ESPORTE E LAZER - SECEL

2.015 - PROMOÇÃO DAS ATIVIDADES CULTURAIS E TRADICIONAIS E CRIAÇÃO DO CALENDÁRIO DA CULTURA

3.3.90.39.00 / 17010000 - Outros Serviços Terceiros - Pessoa Jurídica	20.000,00
Total por Ação:	20.000,00

2.018 - MANUTENÇÃO DOS SERVIÇOS TÉCNICOS E ADMINISTRATIVOS - SECEL

3.3.90.30.00 / 15000000 - Material de Consumo	10.000,00
Total por Ação:	10.000,00

Total por Unidade Orçamentária: 30.000,00

30101 - FUNDO MUNICIPAL DE SAÚDE - FMS

2.084 - MANUTENÇÃO DAS AÇÕES DA ATENÇÃO ESPECIALIZADA EM SAÚDE

3.3.90.30.00 / 15001002 - Material de Consumo	3.300,00
Total por Ação:	3.300,00

Total por Unidade Orçamentária: 3.300,00

40101 - SECRETARIA MUNICIPAL DE EDUCAÇÃO - SEMEC

2.067 - MANUTENÇÃO DAS AÇÕES DO ENSINO FUNDAMENTAL

3.3.90.36.00 / 15400000 - Outros Serviços de Terceiros - Pessoa Física	3.000,00
3.3.90.36.00 / 15500000 - Outros Serviços de Terceiros - Pessoa Física	3.000,00

Total por Ação: 6.000,00**Total por Unidade Orçamentária: 6.000,00**

50102 - FUNDO MUNICIPAL DE ASSISTÊNCIA SOCIAL - FMAS

2.010 - BENEFÍCIOS EVENTUAIS PARA SITUAÇÃO DE VULNERABILIDADE SOCIAL

3.3.90.32.00 / 16610000 - Material de Distribuição gratuita	2.000,00
Total por Ação:	2.000,00

Total por Unidade Orçamentária: 2.000,00**Total Suplementado: 115.300,00**

Art 2º. - A propósito cabe-me informar que para atender a suplementação acima, serão anuladas parcialmente e/ou totalmente as seguintes dotações orçamentárias, conforme estabelece a Lei nº 4.320.

Dotações Anuladas

20701 - SECRETARIA MUNICIPAL DE ADMINISTRAÇÃO - SEMAD

2.008 - MANUTENÇÃO DOS SERVIÇOS TÉCNICOS E ADMINISTRATIVOS - SEMAD

3.3.90.92.00 / 15000000 - Despesas de Exercícios Anteriores	5.000,00
4.4.90.52.00 / 15000000 - Equipamentos e Material Permanente	2.000,00

Total por Ação: 7.000,00**Total por Unidade Orçamentária: 7.000,00**

Prefeitura Municipal de Terra Nova



PREFEITURA MUNICIPAL DE TERRA NOVA

RUA FLAVIO GODOFREDO PACHECO PEREIRA - CENTRO

CNPJ: 13.824.511/0001-70 - CEP: 44.270-000 - TERRA NOVA - BA

DECRETO DE CRÉDITO ORÇAMENTÁRIO E SUPLEMENTAR

20901 - SECRETARIA MUN. DE AGRICULTURA E MEIO AMBIENTE - SEMAM

1.016 - LIMPEZA E REQUALIFICAÇÃO DAS NASCENTES DE ÁGUAS E AGUADAS DO MUNICÍPIO

3.3.90.39.00 / 17010000 - Outros Servicos Terceiros - Pessoa Juridica	20.000,00
Total por Ação:	20.000,00
Total por Unidade Orçamentária:	20.000,00

30101 - FUNDO MUNICIPAL DE SAÚDE - FMS

2.055 - MANUTENÇÃO DAS AÇÕES DA ATENÇÃO PRIMÁRIA EM SAÚDE

3.1.90.13.00 / 15001002 - Obrigacoes Patronais	10.000,00
Total por Ação:	10.000,00
Total por Unidade Orçamentária:	10.000,00

40101 - SECRETARIA MUNICIPAL DE EDUCAÇÃO - SEMEC

1.012 - CONSTRUÇÃO, AMPLIAÇÃO E REFORMA DE UNIDADES ESCOLARES DE ENSINO FUNDAMENTAL

4.4.90.51.00 / 15001001 - Obras e Instalacoes	10.000,00
Total por Ação:	10.000,00

2.059 - MANUTENÇÃO DAS AÇÕES DO ATENDIMENTO EDUCACIONAL ESPECIALIZADO - AEE

3.3.90.30.00 / 15500000 - Material de Consumo	3.000,00
Total por Ação:	3.000,00

2.060 - MANUTENÇÃO DOS SERVIÇOS TÉCNICOS E ADMINISTRATIVOS - SEMEC

3.1.90.11.00 / 15001001 - Vencimentos e Vantagens Fixas - Pessoal Civil	4.000,00
3.3.90.35.00 / 15001001 - Servicos de Consultoria	10.000,00
3.3.90.36.00 / 15001001 - Outros Servicos de Terceiros - Pessoa Fisica	3.000,00
3.3.90.39.00 / 15001001 - Outros Servicos Terceiros - Pessoa Juridica	10.000,00
Total por Ação:	27.000,00

2.067 - MANUTENÇÃO DAS AÇÕES DO ENSINO FUNDAMENTAL

3.3.90.32.00 / 15001001 - Material de Distribuicao gratuita	33.300,00
3.3.90.39.00 / 15400000 - Outros Servicos Terceiros - Pessoa Juridica	3.000,00
Total por Ação:	36.300,00
Total por Unidade Orçamentária:	76.300,00

50102 - FUNDO MUNICIPAL DE ASSISTÊNCIA SOCIAL - FMAS

2.103 - MANUT. DAS AÇÕES DO BLOCO PROTEÇÃO SOCIAL BÁSICA - PSB

3.3.90.30.00 / 16610000 - Material de Consumo	2.000,00
Total por Ação:	2.000,00
Total por Unidade Orçamentária:	2.000,00

Total Anulado: 115.300,00

Prefeitura Municipal de Terra Nova



PREFEITURA MUNICIPAL DE TERRA NOVA

RUA FLAVIO GODOFREDO PACHECO PEREIRA - CENTRO

CNPJ: 13.824.511/0001-70 - CEP: 44.270-000 - TERRA NOVA - BA

DECRETO DE CRÉDITO ORÇAMENTÁRIO E SUPLEMENTAR

Art. 3º - Fica o Secretário Municipal de Finanças autorizado a expedir instruções normativas necessárias ao cumprimento deste Decreto.

Art. 4º - Este Decreto entra em vigor a partir de terça-feira, 23 de julho de 2024.

GABINETE DO PREFEITO(A) MUNICIPAL DE TERRA NOVA, Estado da Bahia, em 23 de julho de 2024.

ANTONIO GABRIEL DOS REIS ARAUJO

Sec. de Finanças
CPF: 592.722.285-49

EDER SAO PEDRO MENEZES

Prefeito (a) Municipal
CPF: 011.120.885-80

Prefeitura Municipal de Terra Nova

Outros



**EXERCÍCIO
2025**

**AUDIÊNCIA PÚBLICA
ELETRÔNICA**

PERÍODO: 29 DE JULHO A 30 DE AGOSTO DE 2024

PLOA

PROJETO DE LEI ORÇAMENTÁRIA ANUAL

A Lei Orçamentária Anual – LOA

É um instrumento de planejamento de curto prazo que prevê as receitas e fixa as despesas públicas, para o período de um exercício financeiro.

Detalha a aplicação dos recursos do município em ações e obras. Ela é elaborada com base nas diretrizes anteriormente apontadas pelo Plano Plurianual (PPA) e pela Lei de Diretrizes Orçamentárias (LDO), a partir de discussões com a comunidade. A LOA estabelece o direcionamento das dotações para execução das despesas necessárias do município, detalhados de forma a dar visibilidade às despesas e receitas previstas no exercício, possibilitando assim maior transparência.

Dessa forma é de extrema importância a Participação da População nesse processo.

Participando da Audiência Pública para elaboração do Orçamento (PLOA) 2025, os cidadãos poderão escolher quais áreas do governo que julguem prioritárias e mais relevantes para o desenvolvimento e aprimoramento da gestão pública do Município de Terra Nova.

Prefeitura Municipal de Terra Nova

Nesse momento a população tem a oportunidade de contribuir para que o Orçamento Municipal seja elaborado de forma mais participativa e transparente.

A audiência pública será realizada na modalidade eletrônica, possibilitando assim, uma maior participação da população.

Ao final da página encontra-se o formulário para participação da elaboração do Projeto de Lei Orçamentária Anual – PLOA para o exercício de 2025

Esta é a forma como a Lei Complementar nº 101/2000 – Lei de Responsabilidade Fiscal, no Inciso I, § 1º do Artigo 48, garante a transparência e a participação popular nos processos de elaboração e discussão dos planos, LOA, LDO e PPA.

Nos quadros abaixo, participe através de sua identificação e descrição de escolhas das suas demandas prioritárias:

DISPONÍVEL DE 29/07/2024 A 30/08/2024

IDENTIFICAÇÃO

NOME*
E-MAIL*
TELEFONE*
LOCALIDADE*

EDUCAÇÃO:

Entendemos que a educação é uma área de grande importância, bem como a sua opinião! Portanto, gostaríamos de saber de você, cidadão de Terra Nova, sua visão sobre os problemas que enfrentamos e melhorias para esse setor.



Prefeitura Municipal de Terra Nova

1. Pra você, quais as demandas mais urgentes na EDUCAÇÃO do nosso município?

- Reforma de Escolas
- Falta de creches
- Estruturação das escolas
- Reforma de Creches
- Transporte escolar
- Merenda
- Materiais e fardamentos
- Qualificação dos profissionais

2. E das sugestões abaixo, o que você entende como sugestão de Melhorias para a Educação?

Selecione até 2 opções

- Aumentar número de vagas de creches
- Investir no transporte escolar
- Investir em capacitação de jovens e adultos para o mercado de trabalho
- Melhorias na tecnologia da informação e comunicação da rede municipal de ensino

3 – Gostaria de dizer algo que não está entre as questões acima relacionado a educação? **(OPCIONAL)**

SAÚDE:

Assim como a educação, a saúde é importantíssima para o desenvolvimento do nosso município! Sendo assim, precisamos entender o seu ponto de vista sobre os problemas que enfrentamos e melhorias para esse setor.



Prefeitura Municipal de Terra Nova

1. E sobre a SAÚDE na nossa cidade, pra você quais os principais Problemas? *

Selecione até 2 opções!

- Estruturação de unidades básicas de saúde
- Reestruturação do hospital
- Falta de exames ou consultas
- Atendimento dos profissionais
- Falta de médico
- Falta de medicações
- Construção de unidades de saúde
- Reforma de unidades de saúde
- Ampliação de serviços de Saúde Bucal
- Capacitação de profissionais da saúde
- Unidade de pronto atendimento

2 – Dentre as opções colocadas , na sua opinião ficou algo referente a saúde que você acha importante que precisa melhorar? **(OPCIONAL)**

CULTURA, ESPORTE E DIVERSÃO



1. Dessas opções quais são as MAIS IMPORTANTES para você?

Selecione 2 opções.

- Promoção de atividades culturais e tradicionais
- Criar mais espaços para a prática de esporte e entretenimento e incentivar atletas locais
- Incentivar esporte profissional e amador
- Revitalização de quadras esportivas e áreas para prática de esportes
- Amolição de Bibliotecas

Prefeitura Municipal de Terra Nova

ASSISTENCIA SOCIAL



1. Das opções abaixo quais são as MAIS IMPORTANTES para haver mais igualdade na nossa cidade?

Selecione 2 opções!

- Fortalecer os serviços de assistência social, priorizando programas sociais
- Incentivar o combate as drogas
- Promover inclusão das pessoas com deficiência
- Garantir moradia digna para as pessoas que precisam
- Proteção e defesa da criança e adolescente
- Proteção ao idoso

OBRAS E DESENVOLVIMENTO URBANO



Prefeitura Municipal de Terra Nova

1. Dessas opções, quais são as MAIS IMPORTANTES para melhorar os serviços públicos na nossa cidade?

Selecione 2 opções!

- Ampliação do sistema de iluminação pública
- Construção de encostas
- Recuperação de estradas vicinais
- Revitalização de cemitérios
- Construção de casas de farinha
- Pavimentação de vias públicas
- Construção de Praças
- Requalificação de fontes
- Ações de coleta seletiva

1. Agora é com você! Esse é um espaço aberto pra você, EXPRESSAR os seus anseios, lembrando que não é obrigatório. Máximo 3 demandas!

Prefeitura Municipal de Terra Nova

Outros

AUDIÊNCIA PÚBLICA

A Prefeitura Municipal de Terra Nova - Ba convida todos os munícipes para participar da Audiência Pública, que será realizada de forma eletrônica e estará disponível em <http://www.terranova.ba.gov.br/home>, 29 de julho até 30 de agosto de 2024. Na oportunidade, o questionário abordará assuntos referentes ao processo de elaboração da Lei Orçamentária Anual – LOA, para o exercício de 2025.

EDER SÃO PEDRO MENEZES
Prefeito Municipal



Prefeitura Municipal de Terra Nova

Relatório Resumido da Execução



Sistema de Informações
 Contábeis e Fiscais
 do Setor Público Brasileiro
TESOURO NACIONAL

Relatório Resumido de Execução Orçamentária
Prefeitura Municipal de Terra Nova - BA (Poder Executivo)
Orçamentos Fiscal e da Seguridade Social
CNPJ:
Exercício: 2024
Período de referência: 3º bimestre

RREO-Anexo 01 | Tabela 1.0 - Balanço Orçamentário

Recitas Orçamentárias	Estágios da Receita Orçamentária						SALDO (R-C)
	PREVISÃO INICIAL	PREVISÃO ATUALIZADA (a)	RECEITAS REALIZADAS		% (c/a)		
			No Bimestre (b)	% (b/a)		Até o Bimestre (c)	
Recitas Orçamentárias							
RECEITAS (EXCETO INTRA-ORÇAMENTÁRIAS) (I)	87.650.000,00	87.650.000,00	12,66	29.586.502,67	33,76	58.063.497,33	
RECEITAS CORRENTES	63.726.000,00	63.726.000,00	17,26	28.935.826,18	45,41	34.792.173,82	
IMPOSTOS, TAXAS E CONTRIBUIÇÕES DE MELHORIA	2.759.000,00	4.14.038,08	15,01	1.285.111,76	46,58	1.473.888,22	
Impostos	2.287.000,00	3.78.551,39	16,55	1.097.942,95	48,01	1.189.057,05	
Taxas	472.000,00	35.486,69	7,52	187.168,83	39,65	284.831,17	
CONTRIBUIÇÕES	0,00	0,00	0,00	0,00	0,00	0,00	
Contribuição de Melhoria	1.303.000,00	203.625,33	15,63	607.048,22	46,59	695.951,78	
Contribuições Sociais						0,00	
Contribuições Econômicas						0,00	
Contribuições para Entidades Privadas de Serviço Social e de Formação Profissional						0,00	
Contribuição para o Custeio do Serviço de Iluminação Pública	1.303.000,00	203.625,33	15,63	607.048,22	46,59	695.951,78	
RECEITA PATRIMONIAL	347.000,00	347.000,00	6,98	76.796,27	22,13	270.203,73	
Exploração do Patrimônio Imobiliário do Estado						0,00	
Valores Mobiliários	347.000,00	347.000,00	6,98	76.796,27	22,13	270.203,73	
Delegação de Serviços Públicos mediante Concessão, Permissão, Autorização ou Licença						0,00	
Exploração de Recursos Naturais						0,00	
Exploração do Patrimônio Intangível						0,00	
Cessão de Direitos						0,00	
Demais Receitas Patrimoniais						0,00	
RECEITA AGROPECUÁRIA						0,00	
RECEITA INDUSTRIAL						0,00	
RECEITA DE SERVIÇOS	10.000,00	10.000,00	0,00	0,00	0,00	10.000,00	
Serviços Administrativos e Comerciais Gerais						0,00	
Serviços e Atividades Referentes à Navegação e ao Transporte						0,00	
Serviços e Atividades Referentes à Saúde	10.000,00	10.000,00	0,00	0,00	0,00	10.000,00	
Serviços e Atividades Financeiras						0,00	
Outros Serviços						0,00	
TRANSFERÊNCIAS CORRENTES	59.305.000,00	59.305.000,00	17,46	26.966.869,91	45,47	32.338.130,09	
Transferências da União e de suas Entidades	41.237.000,00	41.237.000,00	18,32	18.938.547,96	45,93	22.298.452,02	
Transferências dos Estados e do Distrito Federal e de suas Entidades	5.962.000,00	903.084,23	15,15	2.530.018,12	42,44	3.431.981,88	
Transferências de Instituições Privadas						0,00	
Transferências de Outras Instituições Públicas	12.106.000,00	1.898.908,54	15,68	5.498.303,81	45,42	6.607.696,19	
Transferências de Exterior						0,00	
Demais Transferências Correntes						0,00	
OUTRAS RECEITAS CORRENTES	4.000,00	4.000,00	0,00	0,00	0,00	4.000,00	
Multas Administrativas, Contratuais e Judiciais	4.000,00	4.000,00	0,00	0,00	0,00	4.000,00	
Indenizações, Restituições e Ressarcimentos	0,00	0,00	0,00	0,00	0,00	0,00	
Bens, Direitos e Valores Incorporados ao Patrimônio Público						0,00	
Multas e Juros de Mora das Receitas de Capital						0,00	
Demais Receitas Correntes						0,00	

Prefeitura Municipal de Terra Nova



Sistema de Informações Contábeis e Fiscais do Setor Público Brasileiro

TESOURO NACIONAL

Relatório Resumido de Execução Orçamentária
Prefeitura Municipal de Terra Nova - BA (Poder Executivo)
Orçamentos Fiscal e da Seguridade Social
CNPJ:
Exercício: 2024
Período de referência: 3º bimestre

Despesas Orçamentárias	Estágios da Despesa Orçamentária										INSCRITAS EM RESTOS A PAGAR NÃO PROCESSADOS (K)
	DOTAÇÃO INICIAL (I)	DOTAÇÃO ATUALIZADA (II)	DESPESAS EMPENHADAS NO BIMESTRE	DESPESAS EMPENHADAS ATÉ O BIMESTRE (F)	SALDO (G) = (I) - (F)	DESPESAS LIQUIDADAS NO BIMESTRE	DESPESAS LIQUIDADAS ATÉ O BIMESTRE (H)	SALDO (I) = (G) - (H)	DESPESAS PAGAS ATÉ O BIMESTRE (J)	% (C/A)	
DESPESAS CORRENTES	59.563.000,00	59.299.490,00	6.446.493,74	49.279.971,70	10.019.517,30	10.630.535,80	28.453.267,45	30.846.221,55	26.500.688,11	0,00	
PESSOAL E ENCARGOS SOCIAIS	36.840.600,00	35.369.825,00	1.701.430,00	32.254.102,97	3.115.722,03	5.862.537,32	16.540.670,34	18.829.154,66	15.551.046,53	0,00	
JUROS E ENCARGOS DA DÍVIDA	10.000,00	0,00	0,00	0,00	0,00	0,00	0,00	0,00	0,00	0,00	
OUTRAS DESPESAS CORRENTES	22.712.400,00	23.929.664,00	4.745.063,74	17.025.968,73	6.903.795,27	4.677.998,48	11.912.697,11	12.017.066,89	10.949.641,58	0,00	
DESPESAS DE CAPITAL	27.447.000,00	28.035.011,00	1.948.285,13	6.255.611,58	21.779.399,42	1.440.427,52	4.067.225,32	23.967.786,68	3.917.706,85	0,00	
INVESTIMENTOS	26.647.000,00	26.281.511,00	1.094.935,13	4.502.261,58	21.779.249,42	590.654,63	2.415.412,86	23.866.096,32	2.269.897,21	0,00	
INVERSOES FINANCEIRAS	800.000,00	1.753.500,00	853.350,00	1.753.350,00	150,00	849.772,89	1.651.811,64	101.688,36	1.651.811,64	0,00	
AMORTIZAÇÃO DA DÍVIDA	640.000,00	640.000,00	0,00	0,00	0,00	0,00	0,00	640.000,00	640.000,00	0,00	
RESERVA DE CONTINGÊNCIA	87.650.000,00	87.974.500,00	8.394.778,87	55.535.583,28	32.438.916,72	12.070.963,32	32.520.491,77	55.454.008,23	30.418.396,96	0,00	
DESPESAS (INTRA-ORÇAMENTÁRIAS) (X)	0,00	0,00	0,00	0,00	0,00	0,00	0,00	0,00	0,00	0,00	
SUBTOTAL DAS DESPESAS (X) = (VIII + IX)	0,00	0,00	0,00	0,00	0,00	0,00	0,00	0,00	0,00	0,00	
AMORTIZAÇÃO DA DÍVIDA / REFINANCIAMENTO (XI)	0,00	0,00	0,00	0,00	0,00	0,00	0,00	0,00	0,00	0,00	
Dívida Mobiliária	0,00	0,00	0,00	0,00	0,00	0,00	0,00	0,00	0,00	0,00	
Dívida Contratual	0,00	0,00	0,00	0,00	0,00	0,00	0,00	0,00	0,00	0,00	
Amortização da Dívida Externa	0,00	0,00	0,00	0,00	0,00	0,00	0,00	0,00	0,00	0,00	
Dívida Mobiliária	0,00	0,00	0,00	0,00	0,00	0,00	0,00	0,00	0,00	0,00	
Dívida Contratual	0,00	0,00	0,00	0,00	0,00	0,00	0,00	0,00	0,00	0,00	
TOTAL DAS DESPESAS (XII) = (X + XI)	87.650.000,00	87.974.500,00	8.394.778,87	55.535.583,28	32.438.916,72	12.070.963,32	32.520.491,77	55.454.008,23	30.418.396,96	0,00	
SUPERÁVIT (XIII)	0,00	0,00	0,00	0,00	0,00	0,00	0,00	0,00	0,00	0,00	
TOTAL COM SUPERÁVIT (XIV) = (XII + XIII)	87.650.000,00	87.974.500,00	8.394.778,87	55.535.583,28	32.438.916,72	12.070.963,32	32.520.491,77	55.454.008,23	30.418.396,96	0,00	
RESERVA DO RPPS	0,00	0,00	0,00	0,00	0,00	0,00	0,00	0,00	0,00	0,00	

RREO-Anexo 01 | Tabela 1.0 - Balanço Orçamentário

Recargas Intra-Orçamentárias	Estágios da Receita Intra-Orçamentária			SALDO (a-c)
	PREVISÃO INICIAL	PREVISÃO ATUALIZADA (e)	RECEITAS REALIZADAS Até o Bimestre (c)	
Recargas Intra-Orçamentárias				
RECEITAS (INTRA-ORÇAMENTÁRIAS) (II)	0,00	0,00	0,00	0,00
RECEITAS CORRENTES	0,00	0,00	0,00	0,00
IMPOSTOS, TAXAS E CONTRIBUIÇÕES DE MELHORIA	0,00	0,00	0,00	0,00
Impostos				
Taxas				
Contribuição de Melhoria				
CONTRIBUIÇÕES	0,00	0,00	0,00	0,00
Contribuições Sociais				
Contribuições Econômicas				
Contribuições para Entidades Privadas de Serviço Social e de Formação Profissional				
Contribuição para o Custeio do Serviço de Iluminação Pública				
RECEITA PATRIMONIAL	0,00	0,00	0,00	0,00
Exploração do Patrimônio Imobiliário do Estado				
Valores Mobiliários				
Delegação de Serviços Públicos mediante Concessão, Permissão, Autorização ou Licença				
Exploração de Recursos Naturais				

Prefeitura Municipal de Terra Nova



siconfi
TÉSORONACIONAL

Sistema de Informações Contábeis e Fiscais do Setor Público Brasileiro

Relatório Resumido de Execução Orçamentária
Prefeitura Municipal de Terra Nova - BA (Poder Executivo)
Orçamentos Fiscal e da Seguridade Social
CNPJ:
Exercício: 2024
Período de referência: 3º bimestre

Recitas Intra-Orçamentárias	Estágios da Receita Intra-Orçamentária				SALDO (a-c)
	PREVISÃO INICIAL	PREVISÃO ATUALIZADA (e)	RECEITAS REALIZADAS		
			No Bimestre (b)	% (b/a)	
Exploração do Patrimônio Intangível					
Cessão de Direitos					
Demais Receitas Patrimoniais					
RECEITA AGROPECUÁRIA					
RECEITA INDUSTRIAL					
RECEITA DE SERVIÇOS	0,00	0,00	0,00	0,00	0,00
Serviços Administrativos e Comerciais Gerais					
Serviços e Atividades Referentes à Navegação e ao Transporte					
Serviços e Atividades Referentes à Saúde					
Serviços e Atividades Financeiras					
Outros Serviços					
TRANSFERÊNCIAS CORRENTES	0,00	0,00	0,00	0,00	0,00
Transferências da União e de suas Entidades					
Transferências dos Estados e do Distrito Federal e de suas Entidades					
Transferências dos Municípios e de suas Entidades					
Transferências de Instituições Privadas					
Transferências de Outras Instituições Públicas					
Transferências do Exterior					
Demais Transferências Correntes					
OUTRAS RECEITAS CORRENTES	0,00	0,00	0,00	0,00	0,00
Multas Administrativas, Contratuais e Judiciais					
Indenizações, Restituições e Ressarcimentos					
Bens, Direitos e Valores Incorporados ao Patrimônio Público					
Multas e Juros de Mora das Receitas de Capital					
Demais Receitas Correntes					
RECEITAS DE CAPITAL	0,00	0,00	0,00	0,00	0,00
OPERAÇÕES DE CRÉDITO	0,00	0,00	0,00	0,00	0,00
Operações de Crédito - Mercado Interno					
Operações de Crédito - Mercado Externo					
ALIENAÇÃO DE BENS	0,00	0,00	0,00	0,00	0,00
Alienação de Bens Móveis					
Alienação de Bens Imóveis					
Alienação de Bens Intangíveis					
AMORTIZAÇÕES DE EMPRÉSTIMOS					
TRANSFERÊNCIAS DE CAPITAL	0,00	0,00	0,00	0,00	0,00
Transferências da União e de suas Entidades					
Transferências dos Estados e do Distrito Federal e de suas Entidades					
Transferências dos Municípios e de suas Entidades					
Transferências de Instituições Privadas					
Transferências de Outras Instituições Públicas					
Transferências do Exterior					
Demais Transferências de Capital					
OUTRAS RECEITAS DE CAPITAL	0,00	0,00	0,00	0,00	0,00
Integralização do Capital Social					
Remuneração das Disponibilidades do Tesouro					
Resgate de Títulos do Tesouro					

Prefeitura Municipal de Terra Nova



Sistema de Informações Contábeis e Fiscais do Setor Público Brasileiro

TESOURO NACIONAL


Relatório Resumido de Execução Orçamentária
Prefeitura Municipal de Terra Nova - BA (Poder Executivo)
Orçamentos Fiscal e da Seguridade Social
CNPJ:
Exercício: 2024
Período de referência: 3º bimestre

	Estágios da Receita Intra-Orçamentária			SALDO (a-c)
	PREVISÃO INICIAL	PREVISÃO ATUALIZADA (e)	RECEITAS REALIZADAS Até o Bimestre (c)	
Demais Receitas de Capital				

RREO-Anexo 01 | Tabela 1.0 - Balanço Orçamentário

	Estágios da Despesa Intra-Orçamentária									
	DOTAÇÃO INICIAL (d)	DOTAÇÃO ATUALIZADA (e)	DESPESAS EMPENHADAS ATÉ O BIMESTRE (f)	DESPESAS LIQUIDADAS ATÉ O BIMESTRE (g)	DESPESAS EMPENHADAS ATÉ O BIMESTRE (h)	DESPESAS LIQUIDADAS ATÉ O BIMESTRE (i)	SALDO (j) = (e-h)	DESPESAS PAGAS ATÉ O BIMESTRE (l)	DESPESAS PAGAS ATÉ O BIMESTRE (m)	INS CRITAS EM RESTOS A PAGAR NÃO PROCESSADOS (n)
Despesas Intra-Orçamentárias										
DESPESAS (INTRA-ORÇAMENTÁRIAS) (X)	0,00	0,00	0,00	0,00	0,00	0,00	0,00	0,00	0,00	0,00
DESPESAS CORRENTES	0,00	0,00	0,00	0,00	0,00	0,00	0,00	0,00	0,00	0,00
PESSOAL E ENCARGOS SOCIAIS										
JUROS E ENCARGOS DA DÍVIDA										
OUTRAS DESPESAS CORRENTES										
DESPESAS DE CAPITAL	0,00	0,00	0,00	0,00	0,00	0,00	0,00	0,00	0,00	0,00
INVESTIMENTOS										
INVERSOES FINANCEIRAS										
AMORTIZAÇÃO DA DÍVIDA										
RESERVA DE CONTINGENCIA										

Prefeitura Municipal de Terra Nova

 <p>Sistema de Informações Contábeis e Fiscais do Setor Público Brasileiro TESOURO NACIONAL</p>	Relatório Resumido de Execução Orçamentária
	Prefeitura Municipal de Terra Nova - BA (Poder Executivo)
	Orçamentos Fiscal e da Seguridade Social
	CNPJ:
	Exercício: 2024
Período de referência: 3º bimestre	

RREO-Anexo 01 | Tabela 1.0 - Balanço Orçamentário

Notas Explicativas	Valores
	30/06/2024
Notas Explicativas	-
Notas Explicativas	Publicado: 29/07/2024 http://www.terranova.ba.gov.br/diario

Prefeitura Municipal de Terra Nova



Siconfi
Sistema de Informações
Contábeis e Fiscais
do Setor Público Brasileiro

Relatório Resumido de Execução Orçamentária
Prefeitura Municipal de Terra Nova - BA (Poder Executivo)
Orçamentos Fiscal e da Seguridade Social
CNPJ:
Exercício: 2024
Período de referência: 3º bimestre

RREO-Anexo 02 | Tabela 2.0 - Demonstrativo da Execução das Despesas por Função/Subfunção | Total das Despesas Exceto Intra-Orçamentárias

Função/Subfunção	Execução da Despesa										INSCRITAS EM RESTOS A PAGAR NÃO PROCESSADOS (f)
	DOTAÇÃO INICIAL	DOTAÇÃO ATUALIZADA (e)	DESPESAS EMPENHADAS NO BIMESTRE	DESPESAS EMPENHADAS ATÉ O BIMESTRE (b)	% (total b)	SALDO (c) = (e-b)	DESPESAS LIQUIDADAS NO BIMESTRE	DESPESAS LIQUIDADAS ATÉ O BIMESTRE (d)	% (total d)	SALDO (e) = (e-d)	
DESPESAS (EXCETO INTRA-ORÇAMENTÁRIAS) (f)	87.650.000,00	87.974.500,00	8.394.778,87	55.535.583,28	100,00	32.438.916,72	12.070.983,32	32.570.491,77	100,00	55.424.008,23	0,00
Legislativa	2.400.000,00	2.400.000,00	547.467,77	1.874.051,63	3,37	525.948,37	329.651,04	913.680,34	2,81	1.486.339,66	0,00
Ação Legislativa	2.400.000,00	2.400.000,00	547.467,77	1.874.051,63	3,37	525.948,37	329.651,04	913.680,34	2,81	1.486.339,66	0,00
Controladoria Externa					0,00	0,00			0,00	0,00	
F101 - Administração Geral					0,00	0,00			0,00	0,00	
F105 - Demais Subfunções					0,00	0,00			0,00	0,00	
Judiciária	293.300,00	282.300,00	9.747,28	271.389,97	0,46	10.910,43	59.533,23	150.937,68	0,46	131.382,31	0,00
Ação Judiciária	293.300,00	282.300,00	9.747,28	271.389,97	0,46	10.910,43	59.533,23	150.937,68	0,46	131.382,31	0,00
Defesa do Interesses Público no Processo Judiciário					0,00	0,00			0,00	0,00	
F102 - Administração Geral					0,00	0,00			0,00	0,00	
F106 - Demais Subfunções					0,00	0,00			0,00	0,00	
Essencial à Justiça	0,00	0,00	0,00	0,00	0,00	0,00	0,00	0,00	0,00	0,00	0,00
Representação Judicial e Extrajudicial					0,00	0,00			0,00	0,00	
F103 - Administração Geral					0,00	0,00			0,00	0,00	
F105 - Demais Subfunções					0,00	0,00			0,00	0,00	
Administração	14.957.900,00	13.159.860,00	325.077,34	12.075.320,30	21,74	1.086.539,70	2.079.746,03	7.540.746,08	23,15	5.619.113,92	0,00
Planejamento e Orçamento					0,00	0,00			0,00	0,00	
F104 - Administração Geral					0,00	0,00			0,00	0,00	
F105 - Demais Subfunções					0,00	0,00			0,00	0,00	
Administração Financeira	14.675.300,00	12.954.760,00	320.757,34	11.877.740,30	21,39	1.077.019,70	2.053.170,03	7.460.956,08	22,91	5.493.803,92	0,00
Administração de Recursos Humanos					0,00	0,00			0,00	0,00	
F105 - Demais Subfunções					0,00	0,00			0,00	0,00	
Administração de Materiais	265.600,00	205.100,00	4.320,00	196.580,00	0,35	6.520,00	26.576,00	79.792,00	0,24	125.308,00	0,00
Administração de Serviços					0,00	0,00			0,00	0,00	
F105 - Demais Subfunções					0,00	0,00			0,00	0,00	
Normalização e Fiscalização					0,00	0,00			0,00	0,00	
Tecnologia da Informação					0,00	0,00			0,00	0,00	
F105 - Demais Subfunções					0,00	0,00			0,00	0,00	
Formação de Recursos Humanos					0,00	0,00			0,00	0,00	
F105 - Demais Subfunções					0,00	0,00			0,00	0,00	
Administração de Recursos Humanos					0,00	0,00			0,00	0,00	
F105 - Demais Subfunções					0,00	0,00			0,00	0,00	
Administração de Recursos					0,00	0,00			0,00	0,00	
F105 - Demais Subfunções					0,00	0,00			0,00	0,00	
Administração de Compras e Serviços					0,00	0,00			0,00	0,00	
F105 - Demais Subfunções					0,00	0,00			0,00	0,00	
Comunicação Social	17.000,00	0,00	0,00	0,00	0,00	0,00	0,00	0,00	0,00	0,00	0,00
F104 - Demais Subfunções					0,00	0,00			0,00	0,00	
Defesa Nacional	0,00	0,00	0,00	0,00	0,00	0,00	0,00	0,00	0,00	0,00	0,00
Defesa Aerea					0,00	0,00			0,00	0,00	
F105 - Demais Subfunções					0,00	0,00			0,00	0,00	
Defesa Naval					0,00	0,00			0,00	0,00	
F105 - Demais Subfunções					0,00	0,00			0,00	0,00	
Defesa Terrestre					0,00	0,00			0,00	0,00	
F105 - Demais Subfunções					0,00	0,00			0,00	0,00	
Segurança Pública	8.000,00	0,00	0,00	0,00	0,00	0,00	0,00	0,00	0,00	0,00	0,00
Policiamento					0,00	0,00			0,00	0,00	
F105 - Demais Subfunções					0,00	0,00			0,00	0,00	
Defesa Civil	8.000,00	0,00	0,00	0,00	0,00	0,00	0,00	0,00	0,00	0,00	0,00
F105 - Demais Subfunções					0,00	0,00			0,00	0,00	
Inteligência e Inteligência					0,00	0,00			0,00	0,00	
F105 - Demais Subfunções					0,00	0,00			0,00	0,00	
F106 - Demais Subfunções					0,00	0,00			0,00	0,00	
Relações Exteriores	0,00	0,00	0,00	0,00	0,00	0,00	0,00	0,00	0,00	0,00	0,00
Relações Diplomáticas					0,00	0,00			0,00	0,00	
Cooperação Internacional					0,00	0,00			0,00	0,00	
F107 - Administração Geral					0,00	0,00			0,00	0,00	
F107 - Demais Subfunções					0,00	0,00			0,00	0,00	
Assistência Social	2.346.800,00	2.016.700,00	161.966,34	1.341.927,32	2,42	676.772,68	219.396,09	692.686,73	2,13	1.326.033,27	0,00
Assistência ao Idoso	39.000,00	8.000,00	0,00	0,00	0,00	8.000,00	0,00	0,00	0,00	8.000,00	0,00
F105 - Demais Subfunções					0,00	0,00			0,00	0,00	
Assistência ao Portador de Deficiência	8.000,00	0,00	0,00	0,00	0,00	0,00	0,00	0,00	0,00	0,00	0,00
F105 - Demais Subfunções					0,00	0,00			0,00	0,00	
Assistência à Criança e ao Adolescente	410.000,00	344.500,00	-47.956,47	224.049,53	0,40	20.450,47	40.101,53	104.726,53	0,22	139.771,47	0,00
F105 - Demais Subfunções					0,00	0,00			0,00	0,00	
Assistência Comunitária	1.197.100,00	1.177.600,00	104.226,33	587.966,64	1,06	589.633,36	101.703,18	317.760,05	0,98	859.819,95	0,00

Prefeitura Municipal de Terra Nova



Sistema de Informações Contábeis e Fiscais do Setor Público Brasileiro

TESOURO NACIONAL

Relatório Resumido de Execução Orçamentária
Prefeitura Municipal de Terra Nova - BA (Poder Executivo)
Orçamentos Fiscal e da Seguridade Social
CNPJ:
Exercício: 2024
Período de referência: 3º bimestre

Função/Subfunção	Execução da Despesa										INSCRITAS EM RESTOS A PAGAR NÃO PROCESSADOS (f)
	DOTAÇÃO INICIAL	DOTAÇÃO ATUALIZADA (a)	DESPESAS EMPENHADAS NO BIMESTRE (b)	DESPESAS EMPENHADAS ATÉ O BIMESTRE (b)	% (b/total) (c)	SALDO (c) = (b) - (a)	DESPESAS LIQUIDADAS NO BIMESTRE (d)	DESPESAS LIQUIDADAS ATÉ O BIMESTRE (d)	% (d/total) (e)	SALDO (e) = (d) - (a)	
FU08 - Administração Geral	680.700,00	588.600,00	105.692,45	529.911,15	0,95	59.688,85	77.591,38	270.160,15	0,83	318.439,85	0,00
FU08 - Demais Subfunções	15.000,00	0,00	0,00	0,00	0,00	0,00	0,00	0,00	0,00	0,00	0,00
Previdência Social	0,00	0,00	0,00	0,00	0,00	0,00	0,00	0,00	0,00	0,00	0,00
Previdência Básica	0,00	0,00	0,00	0,00	0,00	0,00	0,00	0,00	0,00	0,00	0,00
Previdência do Regime Estatutário	0,00	0,00	0,00	0,00	0,00	0,00	0,00	0,00	0,00	0,00	0,00
Previdência Complementar	0,00	0,00	0,00	0,00	0,00	0,00	0,00	0,00	0,00	0,00	0,00
Previdência Especial	0,00	0,00	0,00	0,00	0,00	0,00	0,00	0,00	0,00	0,00	0,00
FU09 - Administração Geral	0,00	0,00	0,00	0,00	0,00	0,00	0,00	0,00	0,00	0,00	0,00
FU09 - Demais Subfunções	0,00	0,00	0,00	0,00	0,00	0,00	0,00	0,00	0,00	0,00	0,00
Saúde	20.145.500,00	29.645.000,00	2.191.558,91	13.180.041,73	23,73	16.464.958,27	3.167.952,13	7.862.931,34	24,14	21.782.068,66	0,00
Atenção Básica	11.206.000,00	11.489.500,00	1.574.796,30	8.479.369,54	16,27	3.010.130,46	2.847.185,48	5.941.792,86	18,24	5.547.707,14	0,00
Assistência Hospitalar e Ambulatorial	2.094.000,00	1.836.000,00	233.670,00	660.444,25	1,19	1.175.555,75	33.413,88	233.480,79	0,72	1.602.519,21	0,00
Suporte Profilático e Terapêutico	178.000,00	230.000,00	81.257,05	194.872,12	0,35	35.127,88	41.214,24	120.826,06	0,37	109.173,94	0,00
Vigilância Sanitária	590.000,00	590.000,00	0,00	0,00	0,00	590.000,00	0,00	0,00	0,00	590.000,00	0,00
Vigilância Epidemiológica	665.000,00	650.000,00	70.000,00	433.010,85	0,78	216.989,15	85.614,55	277.295,92	0,85	372.704,08	0,00
Alimentação e Nutrição	0,00	0,00	0,00	0,00	0,00	0,00	0,00	0,00	0,00	0,00	0,00
FU10 - Administração Geral	3.003.500,00	3.428.500,00	181.835,56	3.152.366,34	5,68	276.133,66	360.523,98	1.029.557,08	3,16	3.388.942,92	0,00
FU10 - Demais Subfunções	11.431.000,00	11.431.000,00	0,00	259.978,63	0,47	11.171.021,37	0,00	259.978,63	0,69	11.171.021,37	0,00
Tributação	0,00	0,00	0,00	0,00	0,00	0,00	0,00	0,00	0,00	0,00	0,00
Próprio e Benefícios ao Trabalhador	0,00	0,00	0,00	0,00	0,00	0,00	0,00	0,00	0,00	0,00	0,00
Relações de Trabalho	0,00	0,00	0,00	0,00	0,00	0,00	0,00	0,00	0,00	0,00	0,00
Empregabilidade	0,00	0,00	0,00	0,00	0,00	0,00	0,00	0,00	0,00	0,00	0,00
Fomento ao Trabalho	0,00	0,00	0,00	0,00	0,00	0,00	0,00	0,00	0,00	0,00	0,00
FU11 - Administração Geral	0,00	0,00	0,00	0,00	0,00	0,00	0,00	0,00	0,00	0,00	0,00
FU11 - Demais Subfunções	0,00	0,00	0,00	0,00	0,00	0,00	0,00	0,00	0,00	0,00	0,00
Educação	23.955.500,00	24.140.500,00	2.228.890,55	19.144.263,38	34,47	4.996.231,62	3.533.510,59	10.365.146,12	31,82	13.775.353,88	0,00
Educação Fundamental	14.405.000,00	14.417.815,00	465.120,04	12.407.144,90	22,34	2.010.670,10	2.240.930,28	6.766.200,17	20,77	7.651.614,83	0,00
Educação Médio	0,00	0,00	0,00	0,00	0,00	0,00	0,00	0,00	0,00	0,00	0,00
Educação Profissional	40.000,00	0,00	0,00	0,00	0,00	0,00	0,00	0,00	0,00	0,00	0,00
Educação Superior	0,00	0,00	0,00	0,00	0,00	0,00	0,00	0,00	0,00	0,00	0,00
Educação Infantil	4.663.000,00	4.353.328,00	1.055.156,43	2.792.616,22	5,03	1.560.711,78	609.724,43	1.643.006,32	5,04	2.710.319,68	0,00
Educação de Jovens e Adultos	1.426.000,00	1.829.145,00	105.400,00	1.341.127,65	2,41	288.017,35	159.603,86	424.172,33	1,30	1.204.972,67	0,00
Educação Especial	487.500,00	461.500,00	0,00	360.416,70	0,65	101.083,30	23.232,22	74.776,42	0,23	386.723,58	0,00
Educação Básica	316.000,00	45.000,00	0,00	0,00	0,00	45.000,00	0,00	0,00	0,00	45.000,00	0,00
FU12 - Administração Geral	1.284.000,00	1.577.712,00	142.596,25	1.419.111,41	2,56	158.600,59	232.096,17	881.216,38	2,71	686.495,62	0,00
FU12 - Demais Subfunções	1.333.000,00	1.656.000,00	480.579,83	823.851,50	1,48	832.148,50	266.633,43	575.772,50	1,77	1.080.227,50	0,00
Cultura	299.000,00	279.000,00	1.310.745,87	1.981.220,88	3,57	747.239,02	1.097.246,87	1.557.220,96	4,76	1.171.239,02	0,00
Patrimônio Histórico Artístico e Arqueológico	299.000,00	257.190,00	1.310.745,87	1.978.450,58	3,56	593.559,42	1.097.246,87	1.554.950,58	4,77	1.017.009,42	0,00
Difusão Cultural	295.000,00	157.000,00	0,00	2.770,40	0,00	154.229,60	0,00	2.770,40	0,01	154.229,60	0,00
FU13 - Administração Geral	0,00	0,00	0,00	0,00	0,00	0,00	0,00	0,00	0,00	0,00	0,00
FU13 - Demais Subfunções	0,00	0,00	0,00	0,00	0,00	0,00	0,00	0,00	0,00	0,00	0,00
Direitos da Cidadania	0,00	0,00	0,00	0,00	0,00	0,00	0,00	0,00	0,00	0,00	0,00
Qualidade e Reintegração Social	0,00	0,00	0,00	0,00	0,00	0,00	0,00	0,00	0,00	0,00	0,00
Direitos Individuais Coletivos e Difusos	0,00	0,00	0,00	0,00	0,00	0,00	0,00	0,00	0,00	0,00	0,00
Assistência aos Povos Indígenas	0,00	0,00	0,00	0,00	0,00	0,00	0,00	0,00	0,00	0,00	0,00
FU14 - Administração Geral	0,00	0,00	0,00	0,00	0,00	0,00	0,00	0,00	0,00	0,00	0,00
FU14 - Demais Subfunções	0,00	0,00	0,00	0,00	0,00	0,00	0,00	0,00	0,00	0,00	0,00
Urbanismo	4.871.000,00	3.717.000,00	352.385,31	1.029.533,77	1,90	2.716.668,23	111.548,67	559.355,76	1,72	3.157.641,24	0,00
Infra-Estrutura Urbana	3.771.000,00	3.012.000,00	268.800,00	869.545,46	1,55	2.151.454,54	54.160,96	460.491,24	1,41	2.651.508,76	0,00
Serviços Urbanos	58.000,00	14.500,00	3.985,73	15.460,73	0,02	1.013,27	3.886,73	6.936,27	0,02	7.663,27	0,00
Transportes Coletivos Urbanos	905.000,00	914.500,00	45.000,00	105.000,00	0,19	469.500,00	30.000,00	70.526,21	0,22	503.973,79	0,00
FU15 - Administração Geral	135.000,00	116.000,00	21.501,56	21.501,58	0,04	94.498,42	21.501,58	21.501,58	0,07	94.498,42	0,00
FU15 - Demais Subfunções	0,00	0,00	0,00	0,00	0,00	0,00	0,00	0,00	0,00	0,00	0,00
Habituação Rural	22.000,00	0,00	0,00	0,00	0,00	0,00	0,00	0,00	0,00	0,00	0,00

Prefeitura Municipal de Terra Nova



siconfi
Sistema de Informações Contábeis e Fiscais do Setor Público Brasileiro

TESOURO NACIONAL

Relatório Resumido de Execução Orçamentária
Prefeitura Municipal de Terra Nova - BA (Poder Executivo)
Orçamentos Fiscal e da Seguridade Social
CNPJ:
Exercício: 2024
Período de referência: 3º bimestre

Função/Subfunção	DOTAÇÃO INICIAL	DOTAÇÃO ATUALIZADA (a)	DESPESAS EMPENHADAS NO BIMESTRE (b)	DESPESAS EMPENHADAS ATÉ O BIMESTRE (b)	%	Execução da Despesa			DESPESAS LIQUIDADAS ATÉ O BIMESTRE (c)	%	SALDO (e) = PAGAR NÃO PROCESSADOS (f)
						DESPESAS EMPENHADAS NO BIMESTRE (b)	DESPESAS LIQUIDADAS NO BIMESTRE (c)	SALDO (e) = PAGAR NÃO PROCESSADOS (f)			
Habitatção Urbana	22.000,00	0,00	0,00	0,00	0,00	0,00	0,00	0,00	0,00	0,00	0,00
FU16 - Administração Geral											
FU16 - Demais Subfunções											
Saneamento	152.000,00	106.800,00	27.956,66	98.325,66	0,18	8.444,34	28.956,66	79.556,66	0,24	27.244,34	0,00
Saneamento Básico Rural											
FU17 - Administração Geral	152.000,00	106.800,00	27.956,66	98.325,66	0,18	8.444,34	28.956,66	79.556,66	0,24	27.244,34	0,00
FU17 - Demais Subfunções											
Gestão Ambiental	146.000,00	79.000,00	0,00	0,00	0,00	0,00	0,00	0,00	0,00	79.000,00	0,00
Preservação e Conservação Ambiental	12.000,00	0,00	0,00	0,00	0,00	0,00	0,00	0,00	0,00	0,00	0,00
Controle Ambiental	20.000,00	0,00	0,00	0,00	0,00	0,00	0,00	0,00	0,00	0,00	0,00
Recuperação de Áreas Degradadas	86.000,00	76.000,00	0,00	0,00	0,00	0,00	0,00	0,00	0,00	76.000,00	0,00
Meteorologia											
FU18 - Administração Geral											
FU18 - Demais Subfunções	26.000,00	3.000,00	0,00	0,00	0,00	0,00	0,00	0,00	0,00	3.000,00	0,00
Ciência e Tecnologia											
Desenvolvimento Científico											
Desenvolvimento Tecnológico e Engenharia											
Expansão do Conhecimento Científico e Tecnológico											
FU19 - Administração Geral											
FU19 - Demais Subfunções	575.000,00	931.860,00	0,00	925.659,30	1,67	6.220,70	61.536,99	81.536,99	0,25	850.521,01	0,00
Agricultura											
Abastecimento											
Extensão Rural											
Irrigação											
Promoção da Produção Agropecuária											
Defesa Agropecuária	26.000,00	0,00	0,00	0,00	0,00	0,00	0,00	0,00	0,00	0,00	0,00
FU20 - Administração Geral											
FU20 - Demais Subfunções	546.000,00	931.860,00	0,00	925.659,30	1,67	6.220,70	81.536,99	81.536,99	0,25	850.521,01	0,00
Organização Agrária											
Reforma Agrária											
Colonização											
FU21 - Administração Geral											
FU21 - Demais Subfunções											
Indústria	0,00	0,00	0,00	0,00	0,00	0,00	0,00	0,00	0,00	0,00	0,00
Promoção Industrial											
Produção Industrial											
Mineração											
Propriedade Industrial											
Normalização e Qualidade											
FU22 - Administração Geral											
FU22 - Demais Subfunções											
Comércio e Serviços	0,00	0,00	0,00	0,00	0,00	0,00	0,00	0,00	0,00	0,00	0,00
Promoção Comercial											
Comercialização											
Comércio Exterior											
Serviços Financeiros											
Turismo											
FU23 - Administração Geral											
FU23 - Demais Subfunções	0,00	0,00	0,00	0,00	0,00	0,00	0,00	0,00	0,00	0,00	0,00
Comunicações											
Comunicações Postais											
Telecomunicações											
FU24 - Administração Geral											

Prefeitura Municipal de Terra Nova



siconfi
Sistema de Informações
Contábeis e Fiscais
do Setor Público Brasileiro

TESOURO NACIONAL

Relatório Resumido de Execução Orçamentária
Prefeitura Municipal de Terra Nova - BA (Poder Executivo)
Orçamentos Fiscal e da Seguridade Social
CNPJ:
Exercício: 2024
Período de referência: 3º bimestre

Função/Subfunção	Execução da Despesa										
	DOTAÇÃO INICIAL	DOTAÇÃO ATUALIZADA (a)	DESPESAS EMPENHADAS NO BIMESTRE (b)	DESPESAS EMPENHADAS ATÉ O BIMESTRE (b)	% (b total b)	SALDO (c) = (a-b)	DESPESAS LIQUIDADAS NO BIMESTRE (d)	DESPESAS LIQUIDADAS ATÉ O BIMESTRE (d)	% (d total d)	SALDO (e) = (a-d)	INSCRITAS EM RESTOS A PAGAR NÃO PROCESSADOS (f)
FL24 - Demais Subfunções	1.473.000,00	1.306.000,00	716.679,84	1.016.679,84	1,83	289.320,16	415.801,96	596.664,06	0,00	719.335,94	0,00
Energia	1.473.000,00	1.306.000,00	716.679,84	1.016.679,84	1,83	289.320,16	415.801,96	596.664,06	0,00	719.335,94	0,00
Conservação de Energia											
Energia Elétrica											
Combustíveis Minerais											
Biocombustíveis											
FL25 - Administração Geral	4.510.000,00	4.030.000,00	0,00	0,00	0,00	4.030.000,00	0,00	0,00	0,00	4.030.000,00	0,00
FL25 - Demais Subfunções	4.510.000,00	4.030.000,00	0,00	0,00	0,00	4.030.000,00	0,00	0,00	0,00	4.030.000,00	0,00
Transporte											
Transporte Aéreo											
Transporte Rodoviário											
Transporte Ferroviário											
Transporte Hidroviário											
Transportes Especiais											
FL26 - Administração Geral	362.000,00	712.000,00	180.000,00	554.764,80	1,00	157.215,20	37.641,18	396.426,98	1,13	345.574,02	0,00
FL26 - Demais Subfunções	362.000,00	712.000,00	180.000,00	554.764,80	1,00	157.215,20	37.641,18	396.426,98	1,13	345.574,02	0,00
Desporto e Lazer											
Desporto de Recreio											
Desporto Comunitário											
Lazer											
FL27 - Administração Geral	287.000,00	701.000,00	180.000,00	544.344,80	0,98	156.655,20	37.641,18	355.985,98	1,09	345.014,02	0,00
FL27 - Demais Subfunções	287.000,00	701.000,00	180.000,00	544.344,80	0,98	156.655,20	37.641,18	355.985,98	1,09	345.014,02	0,00
Energia Especial											
Refinanciamento da Dívida Interna											
Refinanciamento da Dívida Externa											
Serviço da Dívida Interna											
Serviço da Dívida Externa											
Transferências											
Outros Encargos Especiais											
Transferências para a Educação Básica											
FL28 - Demais Subfunções	462.000,00	323.000,00	0,00	320.000,00	0,98	3.000,00	58.649,19	161.506,40	0,50	161.493,60	0,00
FL28 - Demais Subfunções	462.000,00	323.000,00	0,00	320.000,00	0,98	3.000,00	58.649,19	161.506,40	0,50	161.493,60	0,00
Reserva de Contingência											
DESPESAS (INTRA-ORÇAMENTÁRIAS) (I)	87.650.000,00	87.974.500,00	8.394.778,87	55.536.563,28	100,00	32.437.936,72	12.070.903,32	32.570.491,77	100,00	55.404.008,23	0,00
TOTAL (III) = (I + J)											

RREO-Anexo 02 | Tabela 2.0 - Demonstrativo da Execução das Despesas por Função/Subfunção | Total das Despesas Intra-Orçamentárias

Função/Subfunção - Intra	Execução da Despesa - Intra										
	DESPESAS (INTRA-ORÇAMENTÁRIAS) (I)	DOTAÇÃO INICIAL	DOTAÇÃO ATUALIZADA (a)	DESPESAS EMPENHADAS NO BIMESTRE (b)	DESPESAS EMPENHADAS ATÉ O BIMESTRE (b)	% (b III b)	SALDO (c) = (a-b)	DESPESAS LIQUIDADAS NO BIMESTRE (d)	DESPESAS LIQUIDADAS ATÉ O BIMESTRE (d)	% (d III d)	INSCRITAS EM RESTOS A PAGAR NÃO PROCESSADOS (f)
Legislativa	0,00	0,00	0,00	0,00	0,00	0,00	0,00	0,00	0,00	0,00	0,00
Executiva	0,00	0,00	0,00	0,00	0,00	0,00	0,00	0,00	0,00	0,00	0,00
Judiciária	0,00	0,00	0,00	0,00	0,00	0,00	0,00	0,00	0,00	0,00	0,00
Defesa do Interesse Público no Processo Judicial	0,00	0,00	0,00	0,00	0,00	0,00	0,00	0,00	0,00	0,00	0,00
Essenciais a Justiça	0,00	0,00	0,00	0,00	0,00	0,00	0,00	0,00	0,00	0,00	0,00
Defesa da Ordem Jurídica	0,00	0,00	0,00	0,00	0,00	0,00	0,00	0,00	0,00	0,00	0,00

Prefeitura Municipal de Terra Nova



siconfi
Sistema de Informações
Contábeis e Fiscais
do Setor Público Brasileiro

TESOURO NACIONAL

Relatório Resumido de Execução Orçamentária
Prefeitura Municipal de Terra Nova - BA (Poder Executivo)
Orçamentos Fiscal e da Seguridade Social
CNPJ:
Exercício: 2024
Período de referência: 3º bimestre

Função/Subfunção - Intra	Execução da Despesa - Intra				DOTAÇÃO INICIAL	DOTAÇÃO ATUALIZADA (b)	DESPESAS EMPENHADAS NO BIMESTRE	DESPESAS LIQUIDADAS O BIMESTRE (c)	DESPESAS LIQUIDADAS NO BIMESTRE	SALDO (e) = (a-d)	INSCRITAS EM RESTOS A PAGAR NÃO PROCESSADOS (f)
	% (a/b)	SALDO (c) = (a-b)	% (d/b)	SALDO (e) = (a-d)							
Representação Judicial e Extrajudicial											
FU03 - Administração Geral											
FU03 - Demais Subfunções											
Administração		0,00	0,00	0,00						0,00	
Planejamento e Orçamento											
FU04 - Administração Geral											
Administração Financeira											
Controle Interno											
Normalização e Fiscalização											
Tecnologia da Informação											
Ordenamento Territorial											
Formação de Recursos Humanos											
Administração de Recursos											
Administração de Condições											
Comunicação Social											
FU04 - Demais Subfunções											
Defesa Nacional		0,00	0,00	0,00						0,00	
Defesa Aérea											
Defesa Naval											
Defesa Terrestre											
FU05 - Administração Geral											
FU05 - Demais Subfunções											
Segurança Pública		0,00	0,00	0,00						0,00	
Policiamento											
Defesa Civil											
Inteligência e Inteligência											
FU06 - Administração Geral											
FU06 - Demais Subfunções											
Relações Exteriores		0,00	0,00	0,00						0,00	
Relações Diplomáticas											
Cooperação Internacional											
FU07 - Administração Geral											
FU07 - Demais Subfunções											
Assistência Social		0,00	0,00	0,00						0,00	
Assistência ao Idoso											
Assistência ao Portador de Deficiência											
Assistência à Criança e ao Adolescente											
Assistência Comunitária											
FU08 - Administração Geral											
FU08 - Demais Subfunções											
Previdência Social		0,00	0,00	0,00						0,00	
Previdência Básica											
Previdência do Regime Estatutário											
Previdência Complementar											
Previdência Especial											
FU09 - Administração Geral											
FU09 - Demais Subfunções											
Saúde		0,00	0,00	0,00						0,00	
Atenção Básica											
Assistência Hospitalar e Ambulatorial											
Suporte Profilático e Terapêutico											
Vigilância Sanitária											
Vigilância Epidemiológica											
Alimentação e Nutrição											
FU10 - Administração Geral											

Prefeitura Municipal de Terra Nova



siconfi
Sistema de Informações
Contábeis e Fiscais
do Setor Público Brasileiro

Relatório Resumido de Execução Orçamentária
Prefeitura Municipal de Terra Nova - BA (Poder Executivo)
Orçamentos Fiscal e da Seguridade Social
CNPJ:
Exercício: 2024
Período de referência: 3º bimestre

Função/Subfunção - Intra	Execução da Despesa - Intra					DOTAÇÃO ATUALIZADA (a)	DESPESAS EMPENHADAS NO BIMESTRE	DESPESAS LIQUIDADAS NO BIMESTRE	DESPESAS LIQUIDADAS ATÉ O BIMESTRE (c)	%	SALDO (e) = (a-d)	INSCRITAS EM RESTOS A PAGAR NÃO PROCESSADOS (f)
	DOTAÇÃO INICIAL	DESPESAS EMPENHADAS ATÉ O BIMESTRE (b)	DESPESAS LIQUIDADAS NO BIMESTRE	DESPESAS LIQUIDADAS ATÉ O BIMESTRE (c)	% (d/III b)							
FU10 - Demais Subfunções	0,00	0,00	0,00	0,00	0,00	0,00	0,00	0,00	0,00	0,00	0,00	0,00
Trabalho	0,00	0,00	0,00	0,00	0,00	0,00	0,00	0,00	0,00	0,00	0,00	0,00
Proteção e Benefícios ao Trabalhador												
Relações de Trabalho												
Empregabilidade												
Fomento ao Trabalho												
FU11 - Administração Geral												
FU11 - Demais Subfunções	0,00	0,00	0,00	0,00	0,00	0,00	0,00	0,00	0,00	0,00	0,00	0,00
Educação												
Ensino Fundamental												
Ensino Médio												
Ensino Profissional												
Ensino Superior												
Educação Infantil												
Educação de Jovens e Adultos												
Educação Especial												
Educação Básica												
FU12 - Administração Geral												
FU12 - Demais Subfunções	0,00	0,00	0,00	0,00	0,00	0,00	0,00	0,00	0,00	0,00	0,00	0,00
Cultura												
Patrimônio Histórico Artístico e Arqueológico												
Distrito Cultural												
FU13 - Administração Geral												
FU13 - Demais Subfunções	0,00	0,00	0,00	0,00	0,00	0,00	0,00	0,00	0,00	0,00	0,00	0,00
Direitos da Cidadania												
Custódia e Reintegração Social												
Direitos Individuais Coletivos e Difusos												
Assistência aos Povos Indígenas												
FU14 - Administração Geral												
FU14 - Demais Subfunções	0,00	0,00	0,00	0,00	0,00	0,00	0,00	0,00	0,00	0,00	0,00	0,00
Urbanismo												
Infra-Estrutura Urbana												
Serviços Urbanos												
Transportes Coletivos Urbanos												
FU15 - Administração Geral												
FU15 - Demais Subfunções	0,00	0,00	0,00	0,00	0,00	0,00	0,00	0,00	0,00	0,00	0,00	0,00
Habitatio												
Habitatio Rural												
Habitatio Urbana												
FU16 - Administração Geral												
FU16 - Demais Subfunções	0,00	0,00	0,00	0,00	0,00	0,00	0,00	0,00	0,00	0,00	0,00	0,00
Saneamento												
Saneamento Básico Rural												
Saneamento Básico Urbano												
FU17 - Administração Geral												
FU17 - Demais Subfunções	0,00	0,00	0,00	0,00	0,00	0,00	0,00	0,00	0,00	0,00	0,00	0,00
Gestão Ambiental												
Preservação e Conservação Ambiental												
Controle Ambiental												
Recuperação de Áreas Degradadas												
Recursos Hídricos												
Meteorologia												
FU18 - Administração Geral												
FU18 - Demais Subfunções	0,00	0,00	0,00	0,00	0,00	0,00	0,00	0,00	0,00	0,00	0,00	0,00
Ciência e Tecnologia												

Prefeitura Municipal de Terra Nova



siconfi
Sistema de Informações
Contábeis e Fiscais
do Setor Público Brasileiro

Relatório Resumido de Execução Orçamentária
Prefeitura Municipal de Terra Nova - BA (Poder Executivo)
Orçamentos Fiscal e da Seguridade Social
CNPJ:
Exercício: 2024
Período de referência: 3º bimestre

Função/Subfunção - Intra	Execução da Despesa - Intra				DOTAÇÃO INICIAL	DOTAÇÃO ATUALIZADA (a)	DESPESAS EMPENHADAS NO BIMESTRE	DESPESAS LIQUIDADAS O BIMESTRE (b)	DESPESAS LIQUIDADAS NO BIMESTRE	SALDO (c) = DESPESAS LIQUIDADAS (a-b)	%	(d) (e) (a-d)	INSCRITAS EM RESTOS A PAGAR NÃO PROCESSADOS (f)
	DESPESAS EMPENHADAS NO BIMESTRE	DESPESAS LIQUIDADAS O BIMESTRE (b)	DESPESAS LIQUIDADAS NO BIMESTRE	SALDO (c) = DESPESAS LIQUIDADAS (a-b)									
Desenvolvimento Científico													
Desenvolvimento Tecnológico e Engenharia													
Difusão do Conhecimento Científico e Tecnológico													
FU19 - Administração Geral													
FU19 - Demais Subfunções													
Agricultura	0,00	0,00	0,00	0,00	0,00	0,00	0,00	0,00	0,00	0,00	0,00	0,00	0,00
Abastecimento													
Extensão Rural													
Irrigação													
Promoção da Produção Agropecuária													
Defesa Agropecuária													
FU20 - Administração Geral													
FU20 - Demais Subfunções													
Organização Agrária	0,00	0,00	0,00	0,00	0,00	0,00	0,00	0,00	0,00	0,00	0,00	0,00	0,00
Reforma Agrária													
Colonização													
FU21 - Administração Geral													
FU21 - Demais Subfunções													
Indústria	0,00	0,00	0,00	0,00	0,00	0,00	0,00	0,00	0,00	0,00	0,00	0,00	0,00
Promoção Industrial													
Produção Industrial													
Mineração													
Propriedade Industrial													
Normalização e Qualidade													
FU22 - Administração Geral													
FU22 - Demais Subfunções													
Comércio e Serviços	0,00	0,00	0,00	0,00	0,00	0,00	0,00	0,00	0,00	0,00	0,00	0,00	0,00
Promoção Comercial													
Comercialização													
Comércio Exterior													
Serviços Financeiros													
Turismo													
FU23 - Administração Geral													
FU23 - Demais Subfunções													
Comunicações	0,00	0,00	0,00	0,00	0,00	0,00	0,00	0,00	0,00	0,00	0,00	0,00	0,00
Comunicações Postais													
Telecomunicações													
FU24 - Administração Geral													
FU24 - Demais Subfunções													
Energia	0,00	0,00	0,00	0,00	0,00	0,00	0,00	0,00	0,00	0,00	0,00	0,00	0,00
Conservação de Energia													
Energia Elétrica													
Combustíveis Minerais													
Biotecnológicos													
FU25 - Administração Geral													
FU25 - Demais Subfunções													
Transporte	0,00	0,00	0,00	0,00	0,00	0,00	0,00	0,00	0,00	0,00	0,00	0,00	0,00
Transporte Aéreo													
Transporte Rodoviário													
Transporte Ferroviário													
Transporte Hidroviário													
Transportes Especiais													
FU26 - Administração Geral													
FU26 - Demais Subfunções													
Desporto e Lazer	0,00	0,00	0,00	0,00	0,00	0,00	0,00	0,00	0,00	0,00	0,00	0,00	0,00


Prefeitura Municipal de Terra Nova

Relatório Resumido de Execução Orçamentária
Prefeitura Municipal de Terra Nova - BA (Poder Executivo)
Orçamentos Fiscal e da Seguridade Social
CNPJ:
Exercício: 2024
Período de referência: 3º bimestre



Função/Subfunção - Intra	Execução da Despesa - Intra						INSCRITAS EM RESTOS A PAGAR NÃO PROCESSADOS (f)
	DOTAÇÃO INICIAL	DOTAÇÃO ATUALIZADA (a)	DESPESAS EMPENHADAS NO BIMESTRE	DESPESAS LIQUIDADAS O BIMESTRE (c)	SALDO (e) = DESPESAS LIQUIDADAS NO BIMESTRE (e-b)	% (dIII d)	
Desporto de Recreio							
Desporto Comunitário							
Lazer							
FUZ7 - Administração Geral							
FUZ7 - Demais Subfunções							
Encargos Especiais	0,00	0,00	0,00	0,00	0,00	0,00	0,00
Refinanciamento da Dívida Interna							
Refinanciamento da Dívida Externa							
Serviço da Dívida Interna							
Serviço da Dívida Externa							
Transferências							
Outros Encargos Especiais							
Transferências para a Educação Básica							
FUZ8 - Demais Subfunções							
Reserva de Contingência							

Prefeitura Municipal de Terra Nova

 Sistema de Informações Contábeis e Fiscais do Setor Público Brasileiro TESOURO NACIONAL	Relatório Resumido de Execução Orçamentária
	Prefeitura Municipal de Terra Nova - BA (Poder Executivo)
	Orçamentos Fiscal e da Seguridade Social
	CNPJ:
	Exercício: 2024
	Período de referência: 3º bimestre

RREO-Anexo 02 | Tabela 2.0 - Demonstrativo da Execução das Despesas por Função/Subfunção

Notas Explicativas	Valores
	30/06/2024
Notas Explicativas	-
Notas Explicativas	Publicado: 29/07/2024 http://www.terranova.ba.gov.br/diario

Prefeitura Municipal de Terra Nova



Sistema de Informações Contábeis e Fiscais do Setor Público Brasileiro

Relatório Resumido de Execução Orçamentária
Prefeitura Municipal de Terra Nova - BA (Poder Executivo)
Orçamentos Fiscal e da Seguridade Social
CNPJ:
Exercício: 2024
Período de referência: 3º bimestre

RRR0-Anexo 03 | Tabela 3.2 - Demonstrativo da Receita Corrente Líquida - Municípios

Específico	Evolução da Receita Realizada nos Últimos 12 Meses												TOTAL (ÚLTIMOS 12 MESES)	PREVISÃO ATUALIZADA 2024
	<MR-11>	<MR-10>	<MR-9>	<MR-8>	<MR-7>	<MR-6>	<MR-5>	<MR-4>	<MR-3>	<MR-2>	<MR-1>	<MR>		
RECEITAS CORRENTES (I)	6.077.677,07	3.876.050,98	3.899.420,47	3.853.685,13	4.717.482,23	6.432.100,05	5.408.051,97	4.460.721,45	4.871.489,91	6.392.879,52	6.648.895,00	6.376.332,63	70.541.000,00	
Impostos, Taxas e Contribuições de Melhoria	160.864,27	191.770,13	210.801,11	100.172,95	283.437,44	681.834,01	226.542,90	186.301,06	226.091,24	167.814,84	242.232,14	230.902,69	2.793.000,00	
IPRU	13.884,95	10.050,73	8.894,15	8.198,52	8.481,60	11.968,97	6.654,77	12.378,92	30.117,22	22.064,36	15.833,93	230.202,07	547.000,00	
ISS	27.791,33	58.768,62	51.318,65	63.348,32	131.086,27	96.523,67	46.010,00	38.008,38	29.806,39	39.628,41	79.741,08	71.092,57	571.000,00	
ITBI	13.900,00	0,00	0,00	0,00	15.000,00	627,19	7.200,00	0,00	1.800,00	0,00	2.875,50	41.002,69	11.000,00	
IRRF	4.903,74	20.376,35	57.461,15	9.956,64	7.200,61	465.952,05	121.025,48	86.145,88	112.701,79	92.031,96	126.411,67	1.197.717,19	500.000,00	
Outros Impostos, Taxas e Contribuições de Melhoria	91.034,95	104.507,39	93.116,16	9.869,47	121.668,96	107.811,53	29.772,88	92.009,30	30.134,19	11.124,65	21.355,58	825.888,17	1.333.000,00	
Contribuições	0,00	0,00	0,00	0,00	0,00	0,00	0,00	0,00	0,00	0,00	0,00	0,00	0,00	
Receita Agrícola	13.888,15	29.627,75	50.850,00	15.270,07	9.869,51	8.892,26	9.869,51	15.744,49	15.862,58	11.891,78	12.310,98	192.326,33	347.000,00	
Receita Industrial	13.886,15	29.627,75	50.850,00	15.270,07	9.869,51	8.892,26	9.869,51	15.744,49	15.862,58	11.891,78	12.310,98	192.326,33	347.000,00	
Receita de Serviços	0,00	0,00	0,00	0,00	0,00	0,00	0,00	0,00	0,00	0,00	0,00	0,00	0,00	
Transferências Correntes	5.902.983,71	3.665.720,10	3.737.604,36	3.440.399,51	4.422.698,29	5.975.489,46	5.101.158,78	5.033.883,64	4.146.213,36	4.333.925,92	6.110.768,98	56.776.268,68	661.18.000,00	
Conta-Ponto de FPM	2.137.272,96	1.470.127,78	1.501.727,78	1.384.743,91	1.806.930,64	2.873.620,44	1.962.502,32	2.709.306,87	1.688.966,96	1.771.479,37	2.213.232,64	20.827.482,28	30.772.000,00	
Conta-Ponto de ICMS	488.483,87	498.897,87	492.894,28	519.697,73	389.273,83	681.971,96	487.492,65	464.335,50	423.361,51	554.871,81	411.799,15	516.985,00	6.445.000,00	
Conta-Ponto de IPVA	18.205,49	29.958,87	18.319,24	20.389,26	12.167,25	12.970,16	18.812,58	41.099,85	12.629,25	19.827,11	24.274,90	19.800,29	338.000,00	
Conta-Ponto de ITR	12,99	107,63	274,53	869,79	87,69	82,08	171,53	265,10	615,40	22,48	44,01	12,99	10,000,00	
Transferências de L.C nº 61/1989	2.414,22	216,90	278,97	311,17	2.462,22	2.775,31	2.873,91	279,12	330,79	2.925,47	2.973,90	2.973,91	30.000,00	
Transferências do FUNDEB	800.929,94	1.048.897,82	893.331,96	1.350.447,99	1.350.447,99	1.350.447,99	1.468.799,22	1.288.897,26	1.383.860,00	1.462.869,99	1.512.442,38	16.340.000,00		
Outras Receitas Correntes	2.244.280,96	659.712,00	621,19	481,10	1.544,44	1.544,44	481,10	770.336,26	301,19	2.127.770,00	1.030.899,00	11.823.825,29		
Outras Receitas Correntes	92,94	0,00	0,00	0,00	1.542,87	-97.000,00	489.890,00	0,00	0,00	0,00	0,00	138.714,39	6.813.000,00	
DEDUÇÕES (II)	341.922,88	392.038,86	345.802,28	388.653,24	442.231,79	527.207,67	489.392,70	600.845,08	425.089,45	489.338,59	540.870,72	5.502.883,81	6.813.000,00	
Contrib. de Servidor para o Plano de Previdência	0,00	0,00	0,00	0,00	0,00	0,00	0,00	0,00	0,00	0,00	0,00	0,00	0,00	
Compensação Financeira entre Regimes Previdenciários	0,00	0,00	0,00	0,00	0,00	0,00	0,00	0,00	0,00	0,00	0,00	0,00	0,00	
Restituições de Aplicações de Recursos Previdenciários	0,00	0,00	0,00	0,00	0,00	0,00	0,00	0,00	0,00	0,00	0,00	0,00	0,00	
Dedução de Receita para Formação do FUNDEB	341.922,88	392.038,86	345.802,28	388.653,24	442.231,79	527.207,67	489.392,70	600.845,08	425.089,45	489.338,59	540.870,72	5.502.883,81	6.813.000,00	
RECEITA CORRENTE LÍQUIDA (III) = (I - II)	5.735.694,39	3.484.047,12	3.653.618,19	3.247.198,32	4.275.250,44	5.941.708,08	4.922.794,33	4.777.116,89	4.202.100,32	5.903.540,93	6.108.024,28	56.875.467,72	613.728.000,00	
RECEITA CORRENTE LÍQUIDA AJUSTADA PARA CÁLCULO DOS LIMITES DE ENDOVAMENTO (IV) = (III - I-1)	5.735.694,39	3.484.047,12	3.653.618,19	3.247.198,32	4.275.250,44	5.941.708,08	4.922.794,33	4.777.116,89	4.202.100,32	5.903.540,93	6.108.024,28	56.875.467,72	613.728.000,00	
(-) Transferências obrigatórias da União relativas às emendas individuais (art. 166-A, § 1º, da CF) (V)	0,00	0,00	0,00	0,00	0,00	0,00	0,00	0,00	0,00	0,00	0,00	0,00	0,00	
(-) Transferências obrigatórias da União relativas às emendas de bancada (art. 166, § 10, da CF) (VI)	0,00	0,00	0,00	0,00	0,00	0,00	0,00	0,00	0,00	0,00	0,00	0,00	0,00	
(-) Outras Deduções Constitucionais ou Legais (VII)	71.280,00	71.280,00	71.280,00	71.280,00	71.280,00	72.972,00	76.248,00	76.248,00	76.248,00	76.248,00	76.248,00	900.960,00	0,00	
RECEITA CORRENTE LÍQUIDA AJUSTADA PARA CÁLCULO DOS LIMITES DA DESPESA COM PESSOAL (VIII) = (IV - V) - (VI) - (VII)	5.664.414,39	3.412.767,12	3.582.338,19	3.175.918,32	4.203.970,44	5.868.736,08	4.846.406,33	4.700.868,89	4.125.852,32	5.827.292,93	6.031.776,28	52.474.467,72	613.728.000,00	

Prefeitura Municipal de Terra Nova

siconfiSistema de Informações
Contábeis e Fiscais
do Setor Público Brasileiro

TESOURO NACIONAL

Relatório Resumido de Execução Orçamentária**Prefeitura Municipal de Terra Nova - BA (Poder Executivo)****Orçamentos Fiscal e da Seguridade Social****CNPJ:****Exercício: 2024****Período de referência: 3º bimestre****RREO-Anexo 03 | Tabela 3.2 - Demonstrativo da Receita Corrente Líquida - Municípios**

Notas Explicativas	Valores
	30/06/2024
Notas Explicativas	-
Notas Explicativas	Publicado: 29/07/2024 http://www.terranova.ba.gov.br/diario

RREO-Anexo 04 | Tabela 4 - Demonstrativo das Receitas e Despesas Previdenciárias

Receitas Previdenciárias - RPPS - Fundo em Capitalização (Plano Previdenciário)	Execução da Receita	
	PREVISÃO ATUALIZADA (a)	RECEITAS REALIZADAS ATÉ O BIMESTRE (b)
Receitas	-	-
RECEITAS CORRENTES (I)	0,00	0,00
Receita de Contribuições dos Segurados	0,00	0,00
Ativo		
Inativo		
Pensionista		
Receita de Contribuições Patronais	0,00	0,00
Ativo		
Inativo		
Pensionista		
Receita Patrimonial	0,00	0,00
Receitas Imobiliárias		
Receitas de Valores Mobiliários		
Outras Receitas Patrimoniais		
Receita de Serviços		
Outras Receitas Correntes	0,00	0,00
Compensação Financeira entre os Regimes		
Receita de Aportes Periódicos para Amortização de Déficit Atuarial do RPPS (II)		
Demais Receitas Correntes		
RECEITAS DE CAPITAL (III)	0,00	0,00
Alienação de Bens, Direitos e Ativos		
Amortização de Empréstimos		
Outras Receitas de Capital		
TOTAL DAS RECEITAS DO FUNDO EM CAPITALIZAÇÃO (IV) = (I + III - II)	0,00	0,00


Prefeitura Municipal de Terra Nova

 <p>siconfi Sistema de Informações Contábeis e Fiscais do Setor Público Brasileiro</p> <p>TESOURO NACIONAL</p>	Relatório Resumido de Execução Orçamentária
	Prefeitura Municipal de Terra Nova - BA (Poder Executivo)
	Orçamentos Fiscal e da Seguridade Social
	CNPJ:
	Exercício: 2024
Período de referência: 3º bimestre	

RRRO-Anexo 04 | Tabela 4 - Demonstrativo das Receitas e Despesas Previdenciárias

Despesas	Execução da Despesa				INSCRITAS EM RESTOS A PAGAR NÃO PROCESSADOS NO EXERCÍCIO (g)
	DOTAÇÃO ATUALIZADA (c)	DESPESAS EMPENHADAS ATÉ O BIMESTRE (d)	DESPESAS LIQUIDADAS ATÉ O BIMESTRE (e)	DESPESAS PAGAS ATÉ O BIMESTRE (f)	
Despesas Previdenciárias - RPPS - Fundo em Capitalização (Plano Previdenciário)	-	-	-	-	-
Benefícios	0,00	0,00	0,00	0,00	0,00
Aposentadorias					
Pensões por Morte					
Outras Despesas Previdenciárias	0,00	0,00	0,00	0,00	0,00
Compensação Financeira entre os Regimes					
Demais Despesas Previdenciárias					
TOTAL DAS DESPESAS DO FUNDO EM CAPITALIZAÇÃO (V)	0,00	0,00	0,00	0,00	0,00
RESULTADO PREVIDENCIÁRIO - FUNDO EM CAPITALIZAÇÃO (VI) = (IV - V)					

Prefeitura Municipal de Terra Nova

 <p>Sistema de Informações Contábeis e Fiscais do Setor Público Brasileiro</p> <p>TESOURO NACIONAL</p>	Relatório Resumido de Execução Orçamentária
	Prefeitura Municipal de Terra Nova - BA (Poder Executivo)
	Orçamentos Fiscal e da Seguridade Social
	CNPJ:
	Exercício: 2024
	Período de referência: 3º bimestre

RREO-Anexo 04 | Tabela 4 - Demonstrativo das Receitas e Despesas Previdenciárias

Recursos RPPS Arrecadados em Exercícios Anteriores	Previsão Orçamentária
Recursos RPPS Arrecadados em Exercícios Anteriores	PREVISÃO ORÇAMENTÁRIA
VALOR	-

RREO-Anexo 04 | Tabela 4 - Demonstrativo das Receitas e Despesas Previdenciárias

Reserva Orçamentária do RPPS	Previsão Orçamentária
Reserva Orçamentária do RPPS	PREVISÃO ORÇAMENTÁRIA
VALOR	-

RREO-Anexo 04 | Tabela 4 - Demonstrativo das Receitas e Despesas Previdenciárias

Aportes de Recursos para o Fundo em Capitalização do RPPS	Aportes de Recursos
Aportes de Recursos para o Fundo em Capitalização do RPPS	APORTES REALIZADOS
Plano de Amortização - Contribuição Patronal Suplementar	-
Plano de Amortização - Aporte Periódico de Valores Predefinidos	
Outros Aportes para o RPPS	
Recursos para Cobertura de Déficit Financeiro	

RREO-Anexo 04 | Tabela 4 - Demonstrativo das Receitas e Despesas Previdenciárias

Bens e Direitos do RPPS (Fundo em Capitalização)	Período de Referência
Bens e Direitos do RPPS (Fundo em Capitalização)	SALDO ATUAL
Caixa e Equivalentes de Caixa	-
Investimentos e Aplicações	
Outros Bens e Direitos	

RREO-Anexo 04 | Tabela 4 - Demonstrativo das Receitas e Despesas Previdenciárias

Receitas Previdenciárias - RPPS - Fundo em Repartição (Plano Financeiro)	Execução da Receita	
	PREVISÃO ATUALIZADA (a)	RECEITAS REALIZADAS ATÉ O BIMESTRE (b)
Receitas	-	-
RECEITAS CORRENTES (VII)	0,00	0,00
Receita de Contribuições dos Segurados	0,00	0,00
Ativo		
Inativo		
Pensionista		
Receita de Contribuições Patronais	0,00	0,00
Ativo		
Inativo		
Pensionista		
Receita Patrimonial	0,00	0,00
Receitas Imobiliárias		
Receitas de Valores Mobiliários		
Outras Receitas Patrimoniais		
Receita de Serviços		
Outras Receitas Correntes	0,00	0,00
Compensação Financeira entre os Regimes		
Demais Receitas Correntes		
RECEITAS DE CAPITAL (VIII)	0,00	0,00
Alienação de Bens, Direitos e Ativos		
Amortização de Empréstimos		
Outras Receitas de Capital		
TOTAL DAS RECEITAS DO FUNDO EM REPARTIÇÃO (IX) = (VII + VIII)	0,00	0,00

Prefeitura Municipal de Terra Nova




Sistema de Informações Contábeis e Fiscais do Setor Público Brasileiro
TESOURO NACIONAL

Relatório Resumido de Execução Orçamentária
Prefeitura Municipal de Terra Nova - BA (Poder Executivo)
Orçamentos Fiscal e da Seguridade Social
CNPJ:
Exercício: 2024
Período de referência: 3º bimestre

RRRO-Anexo 04 | Tabela 4 - Demonstrativo das Receitas e Despesas Previdenciárias

Despesas	Execução da Despesa				INSCRITAS EM RESTOS A PAGAR NÃO PROCESSADOS NO EXERCÍCIO (g)
	DOTAÇÃO ATUALIZADA (c)	DESPESAS EMPENHADAS ATÉ O BIMESTRE (d)	DESPESAS LIQUIDADAS ATÉ O BIMESTRE (e)	DESPESAS PAGAS ATÉ O BIMESTRE (f)	
Despesas Previdenciárias - RPPS - Fundo em Repartição (Plano Financeiro)	-	-	-	-	-
Benefícios	0,00	0,00	0,00	0,00	0,00
Aposentadorias					
Pensões por Morte					
Outras Despesas Previdenciárias	0,00	0,00	0,00	0,00	0,00
Compensação Financeira entre os Regimes					
Demais Despesas Previdenciárias					
TOTAL DAS DESPESAS DO FUNDO EM REPARTIÇÃO (X)	0,00	0,00	0,00	0,00	0,00
RESULTADO PREVIDENCIÁRIO - FUNDO EM REPARTIÇÃO (XI) = (IX - X)					

Prefeitura Municipal de Terra Nova

 <p>Sistema de Informações Contábeis e Fiscais do Setor Público Brasileiro</p> <p>TESOURO NACIONAL</p>	Relatório Resumido de Execução Orçamentária
	Prefeitura Municipal de Terra Nova - BA (Poder Executivo)
	Orçamentos Fiscal e da Seguridade Social
	CNPJ:
	Exercício: 2024
	Período de referência: 3º bimestre

RREO-Anexo 04 | Tabela 4 - Demonstrativo das Receitas e Despesas Previdenciárias

Aportes de Recursos para o Fundo em Repartição do RPPS	Aportes de Recursos
	APORTES REALIZADOS
Aportes de Recursos para o Fundo em Repartição do RPPS	-
Recursos para Cobertura de Insuficiências Financeiras	
Recursos para Formação de Reserva	

RREO-Anexo 04 | Tabela 4 - Demonstrativo das Receitas e Despesas Previdenciárias

Bens e Direitos do RPPS (Fundo em Repartição)	Período de Referência
	SALDO ATUAL
Bens e Direitos do RPPS (Fundo em Repartição)	-
Caixa e Equivalentes de Caixa	
Investimentos e Aplicações	
Outros Bens e Direitos	

RREO-Anexo 04 | Tabela 4 - Demonstrativo das Receitas e Despesas Previdenciárias

Receitas da Administração - RPPS	Execução da Receita	
	PREVISÃO ATUALIZADA (a)	RECEITAS REALIZADAS ATÉ O BIMESTRE (b)
Receitas da Administração - RPPS	-	-
RECEITAS CORRENTES		
TOTAL DAS RECEITAS DA ADMINISTRAÇÃO RPPS - (XII)	0,00	0,00


Prefeitura Municipal de Terra Nova

 <p>Sistema de Informações Contábeis e Fiscais do Setor Público Brasileiro</p> <p>TESOURO NACIONAL</p>	Relatório Resumido de Execução Orçamentária
	Prefeitura Municipal de Terra Nova - BA (Poder Executivo)
	Orçamentos Fiscal e da Seguridade Social
	CNPJ:
	Exercício: 2024
Período de referência: 3º bimestre	

RRRO-Anexo 04 | Tabela 4 - Demonstrativo das Receitas e Despesas Previdenciárias

Despesas da Administração - RPPS	Execução da Despesa				INSCRITAS EM RESTOS A PAGAR NÃO PROCESSADOS NO EXERCÍCIO (g)
	DOTAÇÃO ATUALIZADA (c)	DESPESAS EMPENHADAS ATÉ O BIMESTRE (d)	DESPESAS LIQUIDADAS ATÉ O BIMESTRE (e)	DESPESAS PAGAS ATÉ O BIMESTRE (f)	
DESPESAS CORRENTES (XII)	0,00	0,00	0,00	0,00	0,00
Pessoal e Encargos Sociais					
Demais Despesas Correntes					
DESPESAS DE CAPITAL (XIV)	0,00	0,00	0,00	0,00	0,00
TOTAL DAS DESPESAS DA ADMINISTRAÇÃO RPPS (XV) = (XII + XIV)					
RESULTADO DA ADMINISTRAÇÃO RPPS (XVI) = (XII - XV)					

Prefeitura Municipal de Terra Nova

 <p>Sistema de Informações Contábeis e Fiscais do Setor Público Brasileiro</p> <p>TESOURO NACIONAL</p>	Relatório Resumido de Execução Orçamentária
	Prefeitura Municipal de Terra Nova - BA (Poder Executivo)
	Orçamentos Fiscal e da Seguridade Social
	CNPJ:
	Exercício: 2024
	Período de referência: 3º bimestre

RREO-Anexo 04 | Tabela 4 - Demonstrativo das Receitas e Despesas Previdenciárias

Bens e Direitos - Administração do RPPS	Período de Referência
	SALDO ATUAL
Bens e Direitos - Administração do RPPS	-
Caixa e Equivalentes de Caixa	
Investimentos e Aplicações	
Outros Bens e Direitos	

RREO-Anexo 04 | Tabela 4 - Demonstrativo das Receitas e Despesas Previdenciárias

Receitas Previdenciárias (Benefícios Mantidos Pelo Tesouro)	Execução da Receita	
	PREVISÃO ATUALIZADA (a)	RECEITAS REALIZADAS ATÉ O BIMESTRE (b)
Receitas Previdenciárias (Benefícios Mantidos Pelo Tesouro)	-	-
Contribuições dos Servidores		
Demais Receitas Previdenciárias		
TOTAL DAS RECEITAS (BENEFÍCIOS MANTIDOS PELO TESOURO) (XVII)	0,00	0,00


Prefeitura Municipal de Terra Nova

 <p>Sistema de Informações Contábeis e Fiscais do Setor Público Brasileiro TESOURO NACIONAL</p>	Relatório Resumido de Execução Orçamentária	
	Prefeitura Municipal de Terra Nova - BA (Poder Executivo)	
	Orçamentos Fiscal e da Seguridade Social	
	CNPJ: _____	
	Exercício: 2024	
Período de referência: 3º bimestre		

RRRO-Anexo 04 | Tabela 4 - Demonstrativo das Receitas e Despesas Previdenciárias

Despesas Previdenciárias (Benefícios Mantidos Pelo Tesouro)	Execução da Despesa			INSCRITAS EM RESTOS A PAGAR NÃO PROCESSADOS NO EXERCÍCIO (g)
	DOTAÇÃO ATUALIZADA (c)	DESPESAS EMPENHADAS ATÉ O BIMESTRE (d)	DESPESAS LIQUIDADAS ATÉ O BIMESTRE (e)	
Despesas Previdenciárias (Benefícios Mantidos Pelo Tesouro)	-	-	-	-
Aposentadorias				
Pensões				
Outras Despesas Previdenciárias				
TOTAL DAS DESPESAS (BENEFÍCIOS MANTIDOS PELO TESOUREIRO) (XVII)	0,00	0,00	0,00	0,00
RESULTADO DOS BENEFÍCIOS MANTIDOS PELO TESOUREIRO (XIX) = (XVII - XVIII)				0,00

Prefeitura Municipal de Terra Nova

 Sistema de Informações Contábeis e Fiscais do Setor Público Brasileiro TESOURO NACIONAL	Relatório Resumido de Execução Orçamentária
	Prefeitura Municipal de Terra Nova - BA (Poder Executivo)
	Orçamentos Fiscal e da Seguridade Social
	CNPJ:
	Exercício: 2024
	Período de referência: 3º bimestre

RREO-Anexo 04 | Tabela 4 - Demonstrativo das Receitas e Despesas Previdenciárias

Notas Explicativas	Valores
	30/06/2024
Notas Explicativas	-
Notas Explicativas	-

RREO-Anexo 06 | Tabela 6.3 - Demonstrativo dos Resultados Primário e Nominal - Municípios

Cálculo Acima da Linha - Receitas Primárias	Receita Orçamentária	
	PREVISÃO ATUALIZADA	Até o Bimestre / 2024 RECEITAS REALIZADAS (a)
Cálculo Acima da Linha - Receitas Primárias	-	-
RECEITAS CORRENTES (EXCETO FONTES RPPS) (I)	63.728.000,00	28.935.826,18
Impostos, Taxas e Contribuições de Melhoria	2.759.000,00	1.285.111,78
IPTU	547.000,00	159.073,01
ISS	571.000,00	284.155,51
ITBI	11.000,00	11.875,50
IRRF	1.100.000,00	632.276,65
Outros Impostos, Taxas e Contribuições de Melhoria	530.000,00	197.731,11
Contribuições	1.303.000,00	607.048,22
Receita Patrimonial	347.000,00	76.796,27
Aplicações Financeiras (II)	347.000,00	76.796,27
Outras Receitas Patrimoniais	0,00	0,00
Transferências Correntes	59.305.000,00	26.966.869,91
Cota-Parte do FPM	25.318.000,00	9.949.237,19
Cota-Parte do ICMS	5.156.000,00	2.202.334,38
Cota-Parte do IPVA	270.000,00	107.619,58
Cota-Parte do ITR	8.000,00	1.225,69
Transferências da LC nº 61/1989	35.000,00	18.258,40
Transferências do FUNDEB	17.716.000,00	9.188.343,52
Outras Transferências Correntes	10.802.000,00	5.499.851,15
Demais Receitas Correntes	14.000,00	0,00
Outras Receitas Financeiras (III)	0,00	0,00
Receitas Correntes Restantes	14.000,00	0,00
RECEITAS PRIMÁRIAS CORRENTES (EXCETO FONTES RPPS) (IV) = (I - (II + III))	63.381.000,00	28.859.029,91
RECEITAS PRIMÁRIAS CORRENTES (COM FONTES RPPS) (V)	0,00	0,00
RECEITAS NÃO PRIMÁRIAS CORRENTES (COM FONTES RPPS) (VI)	23.922.000,00	650.676,49
RECEITAS DE CAPITAL (EXCETO FONTES RPPS) (VII)	23.922.000,00	650.676,49
Operações de Crédito (VIII)	0,00	0,00
Amortização de Empréstimos (IX)	0,00	0,00
Alienação de Bens	200.000,00	514.000,00
Receitas de Alienação de Investimentos Temporários (X)	0,00	0,00
Receitas de Alienação de Investimentos Permanentes (XI)	0,00	0,00
Outras Alienações de Bens	200.000,00	514.000,00
Transferências de Capital	23.722.000,00	136.676,49
Convênios	19.822.000,00	0,00
Outras Transferências de Capital	3.900.000,00	136.676,49
Outras Receitas de Capital	0,00	0,00
Outras Receitas de Capital Não Primárias (XII)	0,00	0,00
Outras Receitas de Capital Primárias	0,00	0,00
RECEITAS PRIMÁRIAS DE CAPITAL (EXCETO FONTES RPPS) (XIII) = (VII - (VIII + IX + X + XI + XII))	23.922.000,00	650.676,49
RECEITAS PRIMÁRIAS DE CAPITAL (COM FONTES RPPS) (XIV)	0,00	0,00
RECEITAS NÃO PRIMÁRIAS DE CAPITAL (COM FONTES RPPS) (XV)	0,00	0,00
RECEITA PRIMÁRIA TOTAL (XVI) = (IV + V + XIII + XIV)	87.303.000,00	29.509.706,40
RECEITA PRIMÁRIA TOTAL (EXCETO FONTES RPPS) (XVII) = (IV + XIII)	87.303.000,00	29.509.706,40

Prefeitura Municipal de Terra Nova



siconfi
TÉSORONACIONAL


Sistema de Informações Contábeis e Fiscais do Setor Público Brasileiro

Relatório Resumido de Execução Orçamentária
Prefeitura Municipal de Terra Nova - BA (Poder Executivo)
Orçamentos Fiscal e da Seguridade Social
CNPJ:
Exercício: 2024
Período de referência: 3º bimestre

RRR-ANEXO 06 | Tabela 6.3 - Demonstrativo dos Resultados Primário e Nominal - Municípios

Cálculo Acima da Linha - Despesas Primárias	Despesa Orçamentária						Até o Bimestre / 2024	
	DOTAÇÃO ATUALIZADA	DESPESAS EMPENHADAS	DESPESAS LIQUIDADAS	DESPESAS PAGAS (a)	RESTOS A PAGAR PROCESSADOS PAGOS (b)	RESTOS A PAGAR NÃO PROCESSADOS LIQUIDADOS	PAGOS (c)	
Cálculo Acima da Linha - Despesas Primárias								
DESPESAS CORRENTES (EXCETO FONTES RPPS) (XVIII)	59.299.489,00	49.279.971,70	28.453.267,45	26.500.688,11	472.562,29	89.407,36	89.407,36	0,00
Pessoal e Encargos Sociais	35.369.825,00	32.254.102,97	16.540.670,34	15.551.046,53	10.316,64	0,00	0,00	0,00
Juros e Encargos da Dívida (XIX)	0,00	0,00	0,00	0,00	0,00	0,00	0,00	0,00
Outras Despesas Correntes	23.929.664,00	17.025.868,73	11.912.597,11	10.949.641,58	462.263,65	89.407,36	89.407,36	0,00
DESPESAS PRIMÁRIAS CORRENTES (EXCETO FONTES RPPS) (XX) = (XVIII - XIX)	59.299.489,00	49.279.971,70	28.453.267,45	26.500.688,11	472.562,29	89.407,36	89.407,36	0,00
DESPESAS PRIMÁRIAS CORRENTES (COM FONTES RPPS) (XXI)	0,00	0,00	0,00	0,00	0,00	0,00	0,00	0,00
DESPESAS NÃO PRIMÁRIAS CORRENTES (COM FONTES RPPS) (XXII)	0,00	0,00	0,00	0,00	0,00	0,00	0,00	0,00
DESPESAS DE CAPITAL (EXCETO FONTES RPPS) (XXIII)	28.035.011,00	6.265.611,58	4.067.224,32	3.917.708,65	247.327,02	0,00	0,00	0,00
Investimentos	26.281.511,00	4.502.261,58	2.415.412,68	2.265.897,21	247.327,02	0,00	0,00	0,00
Inversões Financeiras	0,00	0,00	0,00	0,00	0,00	0,00	0,00	0,00
Concessão de Empréstimos e Financiamentos (XXIV)	0,00	0,00	0,00	0,00	0,00	0,00	0,00	0,00
Aquisição de Título de Capital já Integralizado (XXV)	0,00	0,00	0,00	0,00	0,00	0,00	0,00	0,00
Aquisição de Título de Crédito (XXVI)	0,00	0,00	0,00	0,00	0,00	0,00	0,00	0,00
Demais Inversões Financeiras	0,00	0,00	0,00	0,00	0,00	0,00	0,00	0,00
Amortização da Dívida (XXVII)	1.753.500,00	1.753.350,00	1.651.811,64	1.651.811,64	0,00	0,00	0,00	0,00
DESPESAS PRIMÁRIAS DE CAPITAL (EXCETO FONTES RPPS) (XXVIII) = (XXIII - (XXIV + XXV + XXVI + XXVII))	26.281.511,00	4.502.261,58	2.415.412,68	2.265.897,21	247.327,02	0,00	0,00	0,00
RESERVA DE CONTINGÊNCIA (XXIX)	64.000,00							
DESPESAS PRIMÁRIAS DE CAPITAL (COM FONTES RPPS) (XXX)								
DESPESAS NÃO PRIMÁRIAS DE CAPITAL (COM FONTES RPPS) (XXXI)								
DESPESA PRIMÁRIA TOTAL (XXXII) = (XX + XXI + XXVIII + XXIX + XXX)	86.221.000,00	53.782.233,28	30.868.680,13	28.766.685,32	719.909,31	89.407,36	89.407,36	0,00
DESPESA PRIMÁRIA TOTAL (EXCETO FONTES RPPS) (XXXIII) = (XX + XXIII + XXX)	86.221.000,00	53.782.233,28	30.868.680,13	28.766.685,32	719.909,31	89.407,36	89.407,36	0,00

Prefeitura Municipal de Terra Nova

 <p>Sistema de Informações Contábeis e Fiscais do Setor Público Brasileiro TESOURO NACIONAL</p>	Relatório Resumido de Execução Orçamentária
	Prefeitura Municipal de Terra Nova - BA (Poder Executivo)
	Orçamentos Fiscal e da Seguridade Social
	CNPJ:
	Exercício: 2024
	Período de referência: 3º bimestre

RREO-Anexo 06 | Tabela 6.3 - Demonstrativo dos Resultados Primário e Nominal - Municípios

Resultado Primário - Acima da Linha	Até o Bimestre / 2024
	VALOR
Resultado Primário - Acima da Linha	-
RESULTADO PRIMÁRIO (COM RPPS) - Acima da Linha (XXXIV) = (XVla - (XXXIla + XXXIb + XXXIc))	-66.195,59
RESULTADO PRIMÁRIO (SEM RPPS) - Acima da Linha (XXXV) = (XVIIa - (XXXIIa + XXXIIb + XXXIIc))	-66.195,59

RREO-Anexo 06 | Tabela 6.3 - Demonstrativo dos Resultados Primário e Nominal - Municípios

Meta Fiscal para o Resultado Primário	Meta Fixada na LDO
	VALOR CORRENTE
Meta Fiscal para o Resultado Primário	-
Meta fixada no Anexo de Metas Fiscais da LDO para o exercício de referência	11.237,04

RREO-Anexo 06 | Tabela 6.3 - Demonstrativo dos Resultados Primário e Nominal - Municípios

Juros Nominais	Até o Bimestre / 2024
	VALOR INCORRIDO
Juros Nominais	-
Juros, Encargos e Variações Monetárias Ativos (Exceto RPPS) (XXXVI)	76.796,27
Juros, Encargos e Variações Monetárias Passivos (Exceto RPPS) (XXXVII)	

RREO-Anexo 06 | Tabela 6.3 - Demonstrativo dos Resultados Primário e Nominal - Municípios

Resultado Nominal - Acima da Linha	Até o Bimestre / 2024
	VALOR
Resultado Nominal - Acima da Linha	-
RESULTADO NOMINAL (SEM RPPS) - Acima da Linha (XXXVIII) = XXXV + (XXXVI - XXXVII)	10.600,68

RREO-Anexo 06 | Tabela 6.3 - Demonstrativo dos Resultados Primário e Nominal - Municípios

Cálculo Abaixo da Linha - Resultado Nominal	Saldo	
	Em 31/12/2023 (a)	Até o Bimestre 2024 (b)
Cálculo Abaixo da Linha - Resultado Nominal	-	-
DÍVIDA CONSOLIDADA (XXXIX)	36.799.286,98	33.495.663,70
DEDUÇÕES (XL)	-2.287.595,85	-3.005.478,65
Disponibilidade de Caixa	-2.287.595,85	-3.039.564,96
Disponibilidade de Caixa Bruta	2.240.721,45	1.133.167,39
(-) Restos a Pagar Processados (XLI)	2.044.519,93	1.324.610,62
(-) Depósitos Restituíveis e Valores Vinculados	2.483.797,37	2.848.121,73
Demais Haveres Financeiros	0,00	34.086,31
DÍVIDA CONSOLIDADA LÍQUIDA (XLII) = (XXXIX - XL)	39.086.882,83	36.501.142,35

RREO-Anexo 06 | Tabela 6.3 - Demonstrativo dos Resultados Primário e Nominal - Municípios

Resultado Nominal - Abaixo da Linha	Até o Bimestre / 2024
	VALOR
Resultado Nominal - Abaixo da Linha	-
RESULTADO NOMINAL (SEM RPPS) - Abaixo da Linha (XLIII) = (XLIIa - XLIIb)	2.585.740,48


RREO-Anexo 06 | Tabela 6.3 - Demonstrativo dos Resultados Primário e Nominal - Municípios

Meta Fiscal para o Resultado Nominal	Meta Fixada na LDO
	VALOR CORRENTE
Meta Fiscal para o Resultado Nominal	-
Meta fixada no Anexo de Metas Fiscais da LDO para o exercício de referência	-1.435.457,70

RREO-Anexo 06 | Tabela 6.3 - Demonstrativo dos Resultados Primário e Nominal - Municípios

Ajuste Metodológico	Até o Bimestre / 2024
	VALOR
Ajuste Metodológico	-
VARIAÇÃO DO SALDO DE RPP (XLIV) = (XLIIb - XLIIa)	719.909,31
RECEITA DE ALIENAÇÃO DE INVESTIMENTOS PERMANENTES (XLV) = (XI)	
VARIAÇÃO CAMBIAL (XLVI)	
VARIAÇÃO DO SALDO DE PRECATÓRIOS INTEGRANTES DA DC (XLVII)	
VARIAÇÃO DO SALDO DAS DEMAIS OBRIGAÇÕES INTEGRANTES DA DC (XLVIII)	
OUTROS AJUSTES (XLIX)	3.295.049,11
RESULTADO NOMINAL (SEM RPPS) AJUSTADO - Abaixo da Linha (L) = (XLIII + (XLIV - XLV + XLVI + XLVII + XLVIII) +/- (XLIX))	10.600,68

Prefeitura Municipal de Terra Nova

 <p style="font-size: 8px;">Sistema de Informações Contábeis e Fiscais do Setor Público Brasileiro TESOURO NACIONAL</p>	Relatório Resumido de Execução Orçamentária
	Prefeitura Municipal de Terra Nova - BA (Poder Executivo)
	Orçamentos Fiscal e da Seguridade Social
	CNPJ:
	Exercício: 2024
	Período de referência: 3º bimestre

RREO-Anexo 06 | Tabela 6.3 - Demonstrativo dos Resultados Primário e Nominal - Municípios

Resultado Primário - Abaixo da Linha	Até o Bimestre / 2024
	VALOR
Resultado Primário - Abaixo da Linha	-
RESULTADO PRIMÁRIO (SEM RPPS) - Abaixo da Linha (LI) = (L) - (XXXVI - XXXVII)	-66.195,59

RREO-Anexo 06 | Tabela 6.3 - Demonstrativo dos Resultados Primário e Nominal - Municípios

Informações Adicionais	PREVISÃO ORÇAMENTÁRIA
	PREVISÃO ORÇAMENTÁRIA
Informações Adicionais	-
SALDO DE EXERCÍCIOS ANTERIORES	
Recursos Arrecadados em Exercícios Anteriores - RPPS	
Superávit Financeiro Utilizado para Abertura e Reabertura de Créditos Adicionais	
RESERVA ORÇAMENTÁRIA DO RPPS	

RREO-Anexo 06 | Tabela 6.3 - Demonstrativo dos Resultados Primário e Nominal - Municípios

Notas Explicativas	Valores
	30/06/2024
Notas Explicativas	-
Notas Explicativas	Publicado: 29/07/2024 http://www.terranova.ba.gov.br/diario

Prefeitura Municipal de Terra Nova

Relatório Resumido de Execução Orçamentária
Prefeitura Municipal de Terra Nova - BA (Poder Executivo)
Orçamentos Fiscal e da Seguridade Social
CNPJ:
Exercício: 2024
Período de referência: 3º bimestre




RREO-Anexo 07 | Tabela 7.0 - Demonstrativo dos Restos à Pagar por Poder e Órgão - Municípios

Poder/Órgão	RESTOS A PAGAR PROCESSADOS				RESTOS A PAGAR NÃO PROCESSADOS				Saldo Total L = (e + k)	
	Inscritas	Em 31 de dezembro de 2022 (b)	Pagos (c)	Cancelados (d)	Inscritas	Em 31 de dezembro de 2023 (g)	Liquidados (h)	Pagos (i)		Cancelados (j)
RESTOS A PAGAR (EXCETO INTRA-ORÇAMENTÁRIOS) (I)	1.079.078,81	965.441,12	719.000,31	0,00	508.456,78	89.407,36	89.407,36	89.407,36	0,00	508.456,78
PODER EXECUTIVO	1.079.078,81	965.441,12	719.000,31	0,00	508.456,78	89.407,36	89.407,36	89.407,36	0,00	508.456,78
PODER LEGISLATIVO	0,00	0,00	0,00	0,00	0,00	0,00	0,00	0,00	0,00	0,00
Câmara Municipal	0,00	0,00	0,00	0,00	0,00	0,00	0,00	0,00	0,00	0,00
Tribunal de Contas do Município	0,00	0,00	0,00	0,00	0,00	0,00	0,00	0,00	0,00	0,00
RESTOS A PAGAR (INTRA-ORÇAMENTÁRIOS) (II)	0,00	0,00	0,00	0,00	0,00	0,00	0,00	0,00	0,00	0,00
TOTAL (III) = (I + II)	1.079.078,81	965.441,12	719.000,31	0,00	508.456,78	89.407,36	89.407,36	89.407,36	0,00	508.456,78
										1.833.007,40

RREO-Anexo 07 | Tabela 7.0 - Demonstrativo dos Restos à Pagar por Poder e Órgão - Municípios

Poder/Órgão - Intra	RESTOS A PAGAR PROCESSADOS				RESTOS A PAGAR NÃO PROCESSADOS				Saldo Total L = (e + k)	
	Inscritas	Em 31 de dezembro de 2022 (b)	Pagos (c)	Cancelados (d)	Inscritas	Em 31 de dezembro de 2023 (g)	Liquidados (h)	Pagos (i)		Cancelados (j)
RESTOS A PAGAR (EXCETO INTRA-ORÇAMENTÁRIOS) (I)	0,00	0,00	0,00	0,00	0,00	0,00	0,00	0,00	0,00	0,00
PODER EXECUTIVO	0,00	0,00	0,00	0,00	0,00	0,00	0,00	0,00	0,00	0,00
PODER LEGISLATIVO	0,00	0,00	0,00	0,00	0,00	0,00	0,00	0,00	0,00	0,00
Câmara Municipal	0,00	0,00	0,00	0,00	0,00	0,00	0,00	0,00	0,00	0,00
Tribunal de Contas do Município	0,00	0,00	0,00	0,00	0,00	0,00	0,00	0,00	0,00	0,00

Prefeitura Municipal de Terra Nova

 Sistema de Informações Contábeis e Fiscais do Setor Público Brasileiro TESOURO NACIONAL	Relatório Resumido de Execução Orçamentária
	Prefeitura Municipal de Terra Nova - BA (Poder Executivo)
	Orçamentos Fiscal e da Seguridade Social
	CNPJ:
	Exercício: 2024
	Período de referência: 3º bimestre

RREO-Anexo 07 | Tabela 7.0 - Demonstrativo dos Restos à Pagar por Poder e Órgão - Municípios

Notas Explicativas	Valores
	30/06/2024
Notas Explicativas	-
Notas Explicativas	Publicado: 29/07/2024 http://www.terranova.ba.gov.br/diario

RREO-Anexo 13 | Tabela 13.0 - Demonstrativo das Parcerias Público-Privadas

Impactos das Contratações de PPP	Especificação de PPP	
	SALDO TOTAL EM 31 DE DEZEMBRO DO EXERCÍCIO ANTERIOR	SALDO FINAL ATÉ O BIMESTRE
Impactos das Contratações de PPP	-	-
TOTAL DE ATIVOS	0,00	0,00
Ativos Constituídos pela SPE		
TOTAL DE PASSIVOS	0,00	0,00
Obrigações decorrentes de Ativos Constituídos pela SPE		
Provisões de PPP		
Outros Passivos		
ATOS POTENCIAIS PASSIVOS	0,00	0,00
Obrigações Contratuais		
Riscos não Provisionados		
Garantias Concedidas		
Outros Passivos Contingentes		

Prefeitura Municipal de Terra Nova

 <p>siconfi TÉSAURO NACIONAL</p> <p> Sistema de Informações Contábeis e Fiscais do Setor Público Brasileiro</p>	Relatório Resumido de Execução Orçamentária	
	Prefeitura Municipal de Terra Nova - BA (Poder Executivo)	
	Orçamentos Fiscal e da Seguridade Social	
	CNPJ:	
	Exercício: 2024	
Período de referência: 3º bimestre		

RREO-Anexo 13 | Tabela 13.0 - Demonstrativo das Parcerias Público-Privadas | Do Ente Federado, exceto estatais não dependentes - Contratadas (I.1)

Despesas de PPP do Ente Federado, exceto estatais não dependentes - Contratadas (I.1)	Despesas de PPP						
	EXERCÍCIO ANTERIOR	EXERCÍCIO CORRENTE (EC)	<EC + 1>	<EC + 2>	<EC + 3>	<EC + 4>	<EC + 5>

RREO-Anexo 13 | Tabela 13.0 - Demonstrativo das Parcerias Público-Privadas | Do Ente Federado, exceto estatais não dependentes - A Contratar (I.2)

Despesas de PPP do Ente Federado, exceto estatais não dependentes - A Contratar (I.2)	Despesas de PPP						
	EXERCÍCIO ANTERIOR	EXERCÍCIO CORRENTE (EC)	<EC + 1>	<EC + 2>	<EC + 3>	<EC + 4>	<EC + 5>

RREO-Anexo 13 | Tabela 13.0 - Demonstrativo das Parcerias Público-Privadas | Das Estatais Não-Dependentes (II.1)

Despesas de PPP das Estatais Não-Dependentes - Contratadas (II.1)	Despesas de PPP						
	EXERCÍCIO ANTERIOR	EXERCÍCIO CORRENTE (EC)	<EC + 1>	<EC + 2>	<EC + 3>	<EC + 4>	<EC + 5>


RREO-Anexo 13 | Tabela 13.0 - Demonstrativo das Parcerias Público-Privadas | Das Estatais Não Dependentes - A Contratar (II.2)

Despesas de PPP das Estatais Não-Dependentes - A Contratar (II.2)	Despesas de PPP						
	EXERCÍCIO ANTERIOR	EXERCÍCIO CORRENTE (EC)	<EC + 1>	<EC + 2>	<EC + 3>	<EC + 4>	<EC + 5>

RREO-Anexo 13 | Tabela 13.0 - Demonstrativo das Parcerias Público-Privadas

Total das Despesas de PPP	Despesas de PPP						
	EXERCÍCIO ANTERIOR	EXERCÍCIO CORRENTE (EC)	<EC + 1>	<EC + 2>	<EC + 3>	<EC + 4>	<EC + 5>
TOTAL DAS DESPESAS DE PPP DO ENTE FEDERADO (I) = (I.1 + I.2)							
TOTAL DAS DESPESAS DE PPP DAS ESTATAIS NÃO-DEPENDENTES (II) = (II.1 + II.2)							
TOTAL DAS DESPESAS DE PPP (III) = (I + II)							
RECEITA CORRENTE LÍQUIDA (RCL) (IV)							
TOTAL DAS DESPESAS CONSIDERADAS PARA O LIMITE = (I)							
TOTAL DAS DESPESAS CONSIDERADAS PARA O LIMITE / RCL (% (V) = (I / IV)							

Prefeitura Municipal de Terra Nova

 <p>Sistema de Informações Contábeis e Fiscais do Setor Público Brasileiro TESOURO NACIONAL</p>	Relatório Resumido de Execução Orçamentária
	Prefeitura Municipal de Terra Nova - BA (Poder Executivo)
	Orçamentos Fiscal e da Seguridade Social
	CNPJ:
	Exercício: 2024
	Período de referência: 3º bimestre

RREO-Anexo 13 | Tabela 13.0 - Demonstrativo das Parcerias Público-Privadas

Notas Explicativas	Valores 30/06/2024
Notas Explicativas	-
Notas Explicativas	Publicado: 29/07/2024 http://www.terranova.ba.gov.br/diario

RREO-Anexo 14 | Tabela 14.0 - Demonstrativo Simplificado do Relatório Resumido da Execução Orçamentária - Municípios e DF

Balanco Orçamentário	Valores Até o Bimestre
Balanco Orçamentário	-
RECEITAS	
Previsão Inicial	87.650.000,00
Previsão Atualizada	87.650.000,00
Receitas Realizadas	29.586.502,67
Déficit Orçamentário	2.933.989,10
Saldos de Exercícios Anteriores (Utilizados para Créditos Adicionais)	
DESPESAS	
Dotação Inicial	87.650.000,00
Dotação Atualizada	87.974.500,00
Despesas Empenhadas	55.535.583,28
Despesas Liquidadas	32.520.491,77
Despesas Pagas	30.418.396,96
Superávit Orçamentário	0,00

RREO-Anexo 14 | Tabela 14.0 - Demonstrativo Simplificado do Relatório Resumido da Execução Orçamentária - Municípios e DF

Despesas por Função/Subfunção	Valores Até o Bimestre
Despesas por Função/Subfunção	-
Despesas Empenhadas	55.535.583,28
Despesas Liquidadas	32.520.491,77

RREO-Anexo 14 | Tabela 14.0 - Demonstrativo Simplificado do Relatório Resumido da Execução Orçamentária - Municípios e DF

Receita Corrente Líquida - RCL	Valores Até o Bimestre
Receita Corrente Líquida - RCL	-
Receita Corrente Líquida	54.875.449,72
Receita Corrente Líquida Ajustada para Cálculo dos Limites de Endividamento	53.375.449,72
Receita Corrente Líquida Ajustada para Cálculo dos Limites da Despesa com Pessoal	52.474.481,72

RREO-Anexo 14 | Tabela 14.0 - Demonstrativo Simplificado do Relatório Resumido da Execução Orçamentária - Municípios e DF


Receitas e Despesas do Regime Próprio de Previdência dos Servidores	Valores Até o Bimestre
Receitas e Despesas do Regime Próprio de Previdência dos Servidores	-
Fundo em Capitalização (PLANO PREVIDENCIÁRIO)	
Receitas Previdenciárias Realizadas	
Despesas Previdenciárias Empenhadas	
Despesas Previdenciárias Liquidadas	
Despesas Previdenciárias Pagas	
Resultado Previdenciário	
Fundo em Repartição (PLANO FINANCEIRO)	
Receitas Previdenciárias Realizadas	
Despesas Previdenciárias Empenhadas	
Despesas Previdenciárias Liquidadas	
Despesas Previdenciárias Pagas	
Resultado Previdenciário	

RREO-Anexo 14 | Tabela 14.0 - Demonstrativo Simplificado do Relatório Resumido da Execução Orçamentária - Municípios e DF

Resultados Primário e Nominal	Verificação das Metas dos Resultados Nominal e Primário		
	Meta Fixada no Anexo de Metas Fiscais da LDO (a)	Resultado Apurado até o Bimestre (b)	% em Relação à Meta (b/a)
Resultados Primário e Nominal	-	-	-
RESULTADO PRIMÁRIO (SEM RPPS) - Acima da Linha	-66.195,59	-66.195,59	100,00
RESULTADO NOMINAL (SEM RPPS) - Abaixo da Linha	2.585.740,48	2.585.740,48	100,00

RREO-Anexo 14 | Tabela 14.0 - Demonstrativo Simplificado do Relatório Resumido da Execução Orçamentária - Municípios e DF

Prefeitura Municipal de Terra Nova

 <p>Sistema de Informações Contábeis e Fiscais do Setor Público Brasileiro TESOURO NACIONAL</p>	Relatório Resumido de Execução Orçamentária
	Prefeitura Municipal de Terra Nova - BA (Poder Executivo)
	Orçamentos Fiscal e da Seguridade Social
	CNPJ:
	Exercício: 2024
	Período de referência: 3º bimestre

Restos a Pagar por Poder e Ministério Público	Estágios dos Restos a Pagar			
	Inscrição	Cancelamento Até o Bimestre	Pagamento Até o Bimestre	Saldo a Pagar
Restos a Pagar por Poder e Ministério Público	-	-	-	-
RESTOS A PAGAR PROCESSADOS	2.044.519,93	0,00	719.909,31	1.324.610,62
Poder Executivo	2.044.519,93	0,00	719.909,31	1.324.610,62
Poder Legislativo				
Poder Judiciário				
Ministério Público				
Defensoria Pública				
RESTOS A PAGAR NÃO PROCESSADOS	597.864,14	0,00	89.407,36	508.456,78
Poder Executivo	597.864,14	0,00	89.407,36	508.456,78
Poder Legislativo				
Poder Judiciário				
Ministério Público				
Defensoria Pública				
TOTAL	2.642.384,07	0,00	809.316,67	1.833.067,40

RREO-Anexo 14 | Tabela 14.0 - Demonstrativo Simplificado do Relatório Resumido da Execução Orçamentária - Municípios e DF

Despesas com Manutenção e Desenvolvimento do Ensino	Apuração das Despesas com Ensino		
	Valor Apurado Até o Bimestre	Limites Constitucionais Anuais	
		% Mínimo a Aplicar no Exercício	% Aplicado Até o Bimestre
Despesas com Manutenção e Desenvolvimento do Ensino	-	-	-
Mínimo Anual de <18% / 25%> das Receitas de Impostos na Manutenção e Desenvolvimento do Ensino	4.226.564,00	25,00	25,72
Mínimo Anual de 70% do FUNDEB na Remuneração dos Profissionais da Educação Básica	6.359.433,51	70,00	69,80
Percentual de 50% da Complementação da União ao FUNDEB (VAAT) na Educação Infantil	912.760,96	50,00	53,56
Mínimo de 15% da Complementação da União ao FUNDEB (VAAT) em Despesas de Capital	75.680,00	15,00	4,44

RREO-Anexo 14 | Tabela 14.0 - Demonstrativo Simplificado do Relatório Resumido da Execução Orçamentária - Municípios e DF

Receitas de Operações de Crédito e Despesas de Capital	Apuração das Receitas de Operações de Crédito e Despesas de Capital	
	Valor Apurado no Exercício	Saldo Não Realizado
Receitas de Operações de Crédito e Despesas de Capital	-	-
Receitas de Operações de Crédito		
Despesa de Capital Líquida		

RREO-Anexo 14 | Tabela 14.0 - Demonstrativo Simplificado do Relatório Resumido da Execução Orçamentária - Municípios e DF

Projeção Atuarial dos Regimes de Previdência	Exercício de Apuração			
	Exercício	10º Exercício	20º Exercício	35º Exercício
Projeção Atuarial dos Regimes de Previdência	-	-	-	-
Fundo em Capitalização (Plano Previdenciário)				
Receitas Previdenciárias				
Despesas Previdenciárias				
Resultado Previdenciário	0,00	0,00	0,00	0,00
Fundo em Repartição (Plano Financeiro)				
Receitas Previdenciárias				
Despesas Previdenciárias				
Resultado Previdenciário	0,00	0,00	0,00	0,00

RREO-Anexo 14 | Tabela 14.0 - Demonstrativo Simplificado do Relatório Resumido da Execução Orçamentária - Municípios e DF

Receita da Alienação de Ativos e Aplicação dos Recursos	Apuração da Receita da Alienação de Ativos e Aplicação dos Recursos	
	Valor Apurado no Exercício	Saldo a Realizar
Receita da Alienação de Ativos e Aplicação dos Recursos	-	-
Receitas da Alienação de Ativos		
Aplicação dos Recursos da Alienação de Ativos		


RREO-Anexo 14 | Tabela 14.0 - Demonstrativo Simplificado do Relatório Resumido da Execução Orçamentária - Municípios e DF

Despesas com Ações e Serviços Públicos de Saúde	Apuração das Despesas com Saúde		
	Valor Apurado Até o Bimestre	Limites Constitucionais Anuais	
		% Mínimo a Aplicar no Exercício	% Aplicado Até o Bimestre
Despesas com Ações e Serviços Públicos de Saúde	-	-	-
Despesas com Ações e Serviços Públicos de Saúde Executadas com Recursos de Impostos	3.485.855,12	15,00	21,20

RREO-Anexo 14 | Tabela 14.0 - Demonstrativo Simplificado do Relatório Resumido da Execução Orçamentária - Municípios e DF

Despesas de Caráter Continuado Derivadas de PPP	Valor Realizado no Período	
	Valor Apurado no Exercício Corrente	
Despesas de Caráter Continuado Derivadas de PPP	-	-

Prefeitura Municipal de Terra Nova

 <p>Sistema de Informações Contábeis e Fiscais do Setor Público Brasileiro</p> <p>TESOURO NACIONAL</p>	Relatório Resumido de Execução Orçamentária
	Prefeitura Municipal de Terra Nova - BA (Poder Executivo)
	Orçamentos Fiscal e da Seguridade Social
	CNPJ:
	Exercício: 2024
	Período de referência: 3º bimestre

Despesas de Caráter Continuado Derivadas de PPP	Valor Realizado no Período
Total das Despesas Consideradas para o Limite / RCL (%)	Valor Apurado no Exercício Corrente

RREO-Anexo 14 | Tabela 14.0 - Demonstrativo Simplificado do Relatório Resumido da Execução Orçamentária - Municípios e DF

Notas Explicativas	Valores
Notas Explicativas	30/06/2024
Notas Explicativas	-
Notas Explicativas	Publicado: 29/07/2024 http://www.terranova.ba.gov.br/diario

Prefeitura Municipal de Terra Nova

BA - EXECUTIVO

PREFEITURA MUNICIPAL DE TERRA NOVA

RELATÓRIO RESUMIDO DE EXECUÇÃO ORÇAMENTÁRIA 2024

DEMONSTRATIVO DAS RECEITAS E DESPESAS COM MANUTENÇÃO E DESENVOLVIMENTO DO ENSINO - MDE
ORÇAMENTO FISCAL DA SEGURIDADE SOCIAL

(Janeiro a Junho) - 3º Bimestre de 2024

RREO - Anexo 8 (LDB, art. 72)



Em Reais

RECEITA RESULTANTE DE IMPOSTOS (Arts. 212 e 212-A da Constituição Federal)					
RECEITA RESULTANTE DE IMPOSTOS (caput do art. 212 da Constituição)	PREVISÃO ATUALIZADA (a)	RECEITAS REALIZADAS Até o Bimestre(b)			
1- RECEITA DE IMPOSTOS	2.229.000,00	1.087.380,67			
1.1- Receita Resultante do Imposto sobre a Propriedade Predial e Territorial Urbana – IPTU	547.000,00	159.073,01			
1.2- Receita Resultante do Imposto sobre Transmissão Inter Vivos – ITBI	11.000,00	11.875,50			
1.3- Receita Resultante do Imposto sobre Serviços de Qualquer Natureza – ISS	571.000,00	284.155,51			
1.4- Receita Resultante do Imposto de Renda Retido na Fonte – IRRF	1.100.000,00	632.276,65			
2- RECEITA DE TRANSFERÊNCIAS CONSTITUCIONAIS E LEGAIS	37.600.000,00	15.343.778,56			
2.1- Cota-Parte FPM	30.772.000,00	12.436.546,24			
2.1.1- Parcela referente à CF, art. 159, I, alínea b	27.272.000,00	12.436.546,24			
2.1.2- Parcela referente à CF, art. 159, I, alínea d e e	3.500.000,00	0,00			
2.2- Cota-Parte ICMS	6.445.000,00	2.752.917,86			
2.3- Cota-Parte IPI-Exportação	35.000,00	18.258,40			
2.4- Cota-Parte ITR	10.000,00	1.532,08			
2.5- Cota-Parte IPVA	338.000,00	134.523,98			
2.6- Cota-Parte IOF-Ouro	0,00	0,00			
2.7- Compensações Financeiras Provenientes de Impostos e Transferências Constitucionais	0,00	0,00			
3- TOTAL DA RECEITA DE IMPOSTOS (1 + 2)	39.929.000,00	16.431.159,23			
4- TOTAL DESTINADO AO FUNDEB - 20% DE ((2.1.1) + (2.2) + (2.3) + (2.4) + (2.5) + (2.7))	6.820.000,00	3.065.103,32			
5- VALOR MÍNIMO A SER APLICADO ALÉM DO VALOR DESTINADO AO FUNDEB - 5% DE ((2.1.1) + (2.2) + (2.3) + (2.4) + (2.5) + (2.7)) + 25% DE ((1.1) + (1.2) + (1.3) + (1.4) + (2.1.2) + (2.6))	3.137.250,00	1.039.034,10			
FUNDEB					
RECEITAS RECEBIDAS DO FUNDEB NO EXERCÍCIO	PREVISÃO ATUALIZADA (a)	RECEITAS REALIZADAS Até o Bimestre (b)			
6- RECEITAS RECEBIDAS DO FUNDEB	17.764.000,00	9.214.999,78			
6.1- FUNDEB - Impostos e Transferências de Impostos	12.154.000,00	5.524.960,07			
6.1.1- Principal	12.106.000,00	5.498.303,81			
6.1.2- Rendimentos de Aplicação Financeira	48.000,00	26.656,26			
6.1.3- Ressarcimento de recursos do Fundeb	0,00	0,00			
6.2- FUNDEB - Complementação da União - VAAF	3.931.000,00	1.881.445,27			
6.2.1- Principal	3.931.000,00	1.881.445,27			
6.2.2- Rendimentos de Aplicação Financeira	0,00	0,00			
6.2.3- Ressarcimento dos recursos do Fundeb	0,00	0,00			
6.3- FUNDEB - Complementação da União - VAAT	1.530.000,00	1.704.293,33			
6.3.1- Principal	1.530.000,00	1.704.293,33			
6.3.2- Rendimentos de Aplicação Financeira	0,00	0,00			
6.3.3- Ressarcimento de recursos do Fundeb	0,00	0,00			
6.4- FUNDEB - Complementação da União - VAAR	149.000,00	104.301,11			
6.4.1- Principal	149.000,00	104.301,11			
6.4.2- Rendimentos de Aplicação Financeira	0,00	0,00			
6.4.3- Ressarcimento de recursos do Fundeb	0,00	0,00			
7- RESULTADO LÍQUIDO DAS TRANSFERÊNCIAS DO FUNDEB (6.1.1 – 4)	5.286.000,00	2.433.200,49			
RECURSOS RECEBIDOS EM EXERCÍCIOS ANTERIORES E NÃO UTILIZADOS (SUPERÁVIT)	VALOR				
8- TOTAL DOS RECURSOS DE SUPERÁVIT	965.584,13				
8.1- SUPERÁVIT DO EXERCÍCIO IMEDIATAMENTE ANTERIOR	89.692,02				
8.2- SUPERÁVIT RESIDUAL DE OUTROS EXERCÍCIOS	875.892,11				
9- TOTAL DOS RECURSOS DO FUNDEB DISPONÍVEIS PARA UTILIZAÇÃO (6 + 8)	10.180.583,91				
DESPESAS COM RECURSOS DO FUNDEB (Por Subfunção)6	DOTAÇÃO ATUALIZADA (c)	DESPESAS EMPENHADAS Até o Bimestre (d)	DESPESAS LIQUIDADAS Até o Bimestre (e)	DESPESAS PAGAS Até o Bimestre (f)	INSCRITAS EM RESTOS A PAGAR NÃO PROCESSADOS 6 (g)
10- TOTAL DAS DESPESAS COM RECURSOS DO FUNDEB	17.500.000,00	14.508.494,46	7.828.771,48	7.822.013,74	6.679.722,98
10.1- PROFISSIONAIS DA EDUCAÇÃO BÁSICA	14.414.500,00	12.201.500,00	6.359.433,51	6.352.675,77	5.842.066,49
10.1.1- Educação Infantil	2.338.000,00	1.556.000,00	1.089.688,62	1.089.688,62	466.311,38
10.1.2- Ensino Fundamental	10.985.000,00	9.400.000,00	4.861.598,11	4.854.840,37	4.818.042,17
10.1.3- Educação de Jovens e Adultos	1.091.000,00	894.000,00	336.287,06	336.287,06	557.712,94
10.1.4- Educação Especial	0,00	0,00	0,00	0,00	0,00
10.1.5- Administração Geral	0,00	0,00	0,00	0,00	0,00
10.2- OUTRAS DESPESAS	3.085.500,00	2.306.994,46	1.469.337,97	1.469.337,97	837.656,49
10.2.1- Educação Infantil	1.362.000,00	1.038.027,50	500.858,78	500.858,78	537.168,72
10.2.2- Ensino Fundamental	925.500,00	711.259,86	667.869,65	667.869,65	43.390,21
10.2.3- Educação de Jovens e Adultos	400.000,00	330.000,00	74.902,44	74.902,44	255.097,56
10.2.4- Educação Especial	0,00	0,00	0,00	0,00	0,00
10.2.5- Administração Geral	0,00	0,00	0,00	0,00	0,00
10.2.6- Transporte (Escolar)	398.000,00	227.707,10	225.707,10	225.707,10	2.000,00
10.2.7- Outras	0,00	0,00	0,00	0,00	0,00

SIAFIC -

Página: 1 de 3

Rua Dr Flávio Godofredo Pacheco Pereira | 02 | Caipe | Terra Nova-Ba

terranova.ba.gov.br

Este documento foi assinado digitalmente por SERASA Experian
C217070B07FB202348A896E5BACC74E7

Prefeitura Municipal de Terra Nova

INDICADORES DO FUNDEB						
DESPESAS LIQUIDADAS/EMPENHADAS EM VALOR SUPERIOR AO TOTAL DAS RECEITAS RECEBIDAS NO EXERCÍCIO	DESPESAS EMPENHADAS Até o Bimestre (d)	DESPESAS LIQUIDADAS Até o Bimestre (e)	DESPESAS PAGAS Até o Bimestre (f)	INSCRITAS EM RESTOS A PAGAR NÃO PROCESSADOS	INSCRITAS EM RESTOS A PAGAR NÃO PROCESSADOS (SEM DISPONIBILIDADE DE CAIXA)	DESPESAS EMPENHADAS EM VALOR SUPERIOR AO TOTAL DAS RECEITAS RECEBIDAS NO
11- TOTAL DAS DESPESAS CUSTEADAS COM RECURSOS DO FUNDEB RECEBIDAS NO EXERCÍCIO	14.508.796,42	7.829.073,38	7.829.073,38	6.679.723,04	0,00	0,00
11.1- Total das Despesas custeadas com FUNDEB - Impostos e Transferências de Impostos	10.320.054,14	6.303.358,18	6.303.358,18	4.016.695,96	0,00	778.398,11
11.2- Total das Despesas custeadas com FUNDEB - Complementação da União - VAAF	2.875.301,96	446.189,03	446.189,03	2.429.112,93	0,00	0,00
11.3- Total das Despesas custeadas com FUNDEB - Complementação da União - VAAT	1.222.027,50	989.384,56	989.384,56	232.642,94	0,00	0,00
11.4- Total das Despesas custeadas com FUNDEB - Complementação da União - VAAR	91.412,82	90.141,61	90.141,61	1.271,21	0,00	0,00
12- TOTAL DAS DESPESAS DO FUNDEB COM PROFISSIONAIS DA EDUCAÇÃO BÁSICA	12.201.500,00	6.359.433,51	6.359.433,51	5.842.066,49	0,00	0,00
13- Total das Despesas custeadas com FUNDEB - Complementação da União - VAAT Aplicadas na Educação Infantil	1.144.027,50	912.760,96	912.760,96	231.266,54	0,00	0,00
14- Total das Despesas custeadas com FUNDEB - Complementação da União - VAAT Aplicadas em Despesa de Capital	128.027,50	75.680,00	75.680,00	52.347,50	0,00	0,00
INDICADORES - Art. 212-A, inciso XI e § 3º - Constituição Federal	VALOR EXIGIDO (j)	VALOR APLICADO (k)	VALOR CONSIDERADO APOS DEDUÇÕES(l)	% APLICADA (m)		
15- Mínimo de 70% do FUNDEB na Remuneração dos Profissionais da Educação Básica	6.377.489,07	6.359.433,51	6.359.433,51	69,80		
16- Percentual da Complementação da União ao Fundeb - VAAT na Educação Infantil	774.601,32	912.760,96	912.760,96	53,56		
17- Mínimo de 15% da Complementação da União ao FUNDEB - VAAT em Despesas de Capital	255.644,00	75.680,00	75.680,00	4,44		
INDICADOR - Art.25, § 3º - Lei nº 14.113, de 2020 - (Máximo de 10% de Superávit)	VALOR MÁXIMO PERMITIDO (n)	VALOR NÃO APLICADO (o)	VALOR NÃO APLICADO APOS AJUSTE(p)	VALOR NÃO APLICADO EXCEDENTE AO MÁXIMO PERMITIDO(q)	% NÃO APLICADA (r)	
18- Total da Receita Recebida e não Aplicada no Exercício	921.499,98	1.385.926,40	1.385.926,40	464.426,42	15,04	
INDICADOR - Art.25, § 3º - Lei nº 14.113, de 2020 - (Aplicação do Superávit de Exercício Anterior)	VALOR DE SUPERÁVIT PERMITIDO NO EXERCÍCIO ANTERIOR (s)	VALOR NÃO APLICADO NO EXERCÍCIO ANTERIOR (t)	VALOR DE SUPERÁVIT APLICADO ATÉ O PRIMEIRO QUADRIMESTRE (u)	VALOR APLICADO APOS O PRIMEIRO QUADRIMESTRE (v)	VL. TOTAL DE SUPERÁVIT NÃO APLICADO ATÉ O FINAL DO EXERCÍCIO (w)	VALOR DE SUPERÁVIT PERMITIDO NO EXERCÍCIO ANTERIOR NÃO APLICADO NO EXERCÍCIO ATUAL (x)
19- Total das Despesas custeadas com Superávit do FUNDEB	1.292.327,09	89.692,02	0,00	0,00	89.692,02	89.692,02
19.1- Total das Despesas custeadas com FUNDEB - Impostos e Transferências de Impostos	917.847,80	-0,01	0,00	0,00	-0,01	0,00
19.2- Total das Despesas custeadas com FUNDEB - Complementação da União (VAAF + VAAT + VAAR)	374.479,29	89.692,03	0,00	0,00	89.692,03	0,00
DESPESAS COM MANUTENÇÃO E DESENVOLVIMENTO DO ENSINO – MDE - CUSTEADAS COM RECEITA DE IMPOSTOS (EXCETO FUNDEB)						
DESPESAS COM AÇÕES TÍPICAS DE MDE - RECEITAS DE IMPOSTOS - EXCETO FUNDEB (Por Subfunção)	DOTAÇÃO ATUALIZADA (c)	DESPESAS EMPENHADAS (d)	DESPESAS LIQUIDADAS (e)	DESPESAS PAGAS (f)	INSCRITAS EM RESTOS A PAGAR NÃO PROCESSADOS (g)	
20-TOTAL DAS DESPESAS COM AÇÕES TÍPICAS DE MDE CUSTEADAS COM RECEITAS DE IMPOSTOS	4.098.500,00	3.513.397,51	1.715.579,12	1.601.186,23	1.797.188,39	
20.1- Educação Infantil	273.328,00	198.588,59	52.460,79	52.460,79	14.127,80	
20.2- Ensino Fundamental	2.323.315,00	2.051.118,51	1.040.853,77	980.465,88	1.010.264,74	
20.3- Educação de Jovens e Adultos	138.145,00	117.127,65	12.982,83	12.982,83	104.144,82	
20.4- Educação Especial	0,00	0,00	0,00	0,00	0,00	
20.5- Administração Geral	1.337.712,00	1.145.304,68	608.023,65	554.018,65	537.281,03	
20.6- Transporte (Escolar)	26.000,00	1.258,08	1.258,08	1.258,08	0,00	
20.7- Outras	46.000,00	0,00	0,00	0,00	0,00	
DESPESAS COM MANUTENÇÃO E DESENVOLVIMENTO DO ENSINO – MDE - CUSTEADAS COM RECEITA DE IMPOSTOS E COM RECURSOS DO FUNDEB						
DESPESAS COM AÇÕES TÍPICAS DE MDE - RECEITAS DE IMPOSTOS E RECURSOS DO FUNDEB (Por Área de Atuação)	DOTAÇÃO ATUALIZADA (c)	DESPESAS EMPENHADAS (d)	DESPESAS LIQUIDADAS (e)	DESPESAS PAGAS (f)	INSCRITAS EM RESTOS A PAGAR NÃO PROCESSADOS (g)	
21- TOTAL DAS DESPESAS COM AÇÕES TÍPICAS DE MDE CUSTEADAS COM RECEITAS DE IMPOSTOS E FUNDEB	21.873.500,00	18.022.193,93	9.544.652,56	9.423.501,93	8.477.541,37	
21.1- EDUCAÇÃO INFANTIL	3.973.328,00	2.942.616,09	1.793.008,19	1.793.008,19	1.149.607,90	
21.1.1 - Creche	932.000,00	281.027,60	197.781,10	197.781,10	83.246,40	
21.1.2 - Pré-escola	3.041.328,00	2.661.588,59	1.595.227,09	1.595.227,09	1.066.361,50	
21.2- ENSINO FUNDAMENTAL	17.900.172,00	15.079.577,84	7.751.644,37	7.630.493,74	7.327.933,47	
APURAÇÃO DAS DESPESAS PARA FINS DE LIMITE MÍNIMO CONSTITUCIONAL						
22- TOTAL DAS DESPESAS DE MDE CUSTEADAS COM RECURSOS DE IMPOSTOS = L20(d ou e)						1.715.579,12
23- TOTAL DAS RECEITAS TRANSFERIDAS AO FUNDEB – (L4)						3.065.103,32
24- (-) RECEITAS DO FUNDEB NÃO UTILIZADAS NO EXERCÍCIO, EM VALOR SUPERIOR A 10% = L18(q)						464.426,36
25- (-) SUPERÁVIT PERMITIDO NO EXERCÍCIO IMEDIATAMENTE ANTERIOR NÃO APLICADO NO EXERCÍCIO ATUAL = L19.(x)						89.692,02
26- (-) RESTOS A PAGAR NÃO PROCESSADOS INSCRITOS NO EXERCÍCIO SEM DISPONIBILIDADE FINANCEIRA DE RECURSOS DE IMPOSTOS4						0,00
27- CANCELAMENTO, NO EXERCÍCIO, DE RP INSCRITOS COM DISP. FINANCEIRA DE RECURSOS DE IMPOSTOS VINCULADOS AO ENSINO = L30.1(af) + L30.2(af)						0,00
28- TOTAL DAS DESPESAS PARA FINS DE LIMITE (22 + 23 - 24 - 25 - 26 - 27)						4.226.564,00
APURAÇÃO DO LIMITE MÍNIMO CONSTITUCIONAL	VALOR EXIGIDO (z)	VALOR APLICADO (aa)		% APLICADA (ab)		
29- APLICAÇÃO EM MDE SOBRE A RECEITA RESULTANTE DE IMPOSTOS	4.107.789,81	4.226.564,00		25,72		
RESTOS A PAGAR INSCRITOS EM EXERCÍCIOS ANTERIORES COM DISPONIBILIDADE FINANCEIRA DE RECURSOS DE IMPOSTOS E DO FUNDEB	SALDO INICIAL (ac)	RP LIQUIDADOS (ad)	RP PAGOS (ae)	RP CANCELADOS (af)	SALDO FINAL ag=(ac)-(ad)-(af)	
30- RESTOS A PAGAR DE DESPESAS COM MDE	244.686,12	0,00	195.800,15	0,00	48.885,97	
30.1 - Executadas com Recursos de Impostos e Transferências de Impostos	133.192,97	0,00	87.820,54	0,00	45.372,43	
30.2 - Executadas com Recursos do FUNDEB - Impostos	108.637,18	0,00	105.123,64	0,00	3.513,54	
30.3 - Executadas com Recursos do FUNDEB - Complementação da União (VAAT + VAAF+VAAR)	2.855,97	0,00	2.855,97	0,00	0,00	

Prefeitura Municipal de Terra Nova

RECEITAS ADICIONAIS PARA FINANCIAMENTO DO ENSINO	PREVISÃO ATUALIZADA (a)		RECEITAS REALIZADAS Até o Bimestre(b)		
31- TOTAL DAS RECEITAS ADICIONAIS PARA FINANCIAMENTO DO ENSINO = (35 + 36 + 37 + 38 + 39)		2.069.000,00			785.210,38
31.1- RECEITA DE TRANSFERÊNCIAS DO FNDE (INCLUINDO RENDIMENTOS DE APLICAÇÃO FINANCEIRA)		1.996.000,00			785.210,38
31.1.1- Salário-Educação		397.000,00			430.483,70
31.1.2- PDDE		5.000,00			1.480,00
31.1.3- PNAE		534.000,00			237.724,00
31.1.4 - PNATE		60.000,00			13.929,32
31.1.5- Outras Transferências do FNDE		1.000.000,00			101.593,36
31.2- RECEITA DE TRANSFERÊNCIAS DE CONVÊNIO		0,00			0,00
31.3- RECEITA DE ROYALTIES DESTINADOS À EDUCAÇÃO		0,00			0,00
31.4- RECEITA DE OPERAÇÕES DE CRÉDITO VINCULADAS À EDUCAÇÃO		0,00			0,00
31.5- OUTRAS RECEITAS PARA FINANCIAMENTO DO ENSINO		73.000,00			0,00
OUTRAS DESPESAS COM EDUCAÇÃO (Por Subfunção)6	DOTAÇÃO ATUALIZADA (c)	DESPESAS EMPENHADAS (d)	DESPESAS LIQUIDADAS (e)	DESPESAS PAGAS (f)	INSCRITAS EM RESTOS A PAGAR NÃO PROCESSADOS (g)
32- TOTAL DAS OUTRAS DESPESAS COM EDUCAÇÃO	2.267.000,00	1.122.074,45	820.493,56	760.228,72	301.580,89
32.1- EDUCAÇÃO INFANTIL	530.000,00	0,13	0,13	0,13	0,00
32.2- ENSINO FUNDAMENTAL	265.000,00	253.381,27	198.493,38	198.493,38	54.887,89
32.3- ENSINO MÉDIO	0,00	0,00	0,00	0,00	0,00
32.4- ENSINO SUPERIOR	0,00	0,00	0,00	0,00	0,00
32.5- ENSINO PROFISSIONAL	0,00	0,00	0,00	0,00	0,00
32.6- EDUCAÇÃO DE JOVENS E ADULTOS	0,00	0,00	0,00	0,00	0,00
32.7- EDUCAÇÃO ESPECIAL	0,00	0,00	0,00	0,00	0,00
32.8- OUTRAS	1.472.000,00	868.693,05	622.000,05	561.735,21	246.693,00
TOTAL GERAL DAS DESPESAS COM EDUCAÇÃO	DOTAÇÃO ATUALIZADA (c)	DESPESAS EMPENHADAS (d)	DESPESAS LIQUIDADAS (e)	DESPESAS PAGAS (f)	INSCRITAS EM RESTOS A PAGAR NÃO PROCESSADOS (g)
33- TOTAL GERAL DAS DESPESAS COM EDUCAÇÃO (10 + 20 + 32)	24.140.500,00	19.144.268,38	10.365.146,12	10.183.730,65	8.779.122,26
33.1- Despesas Correntes	22.383.300,00	18.690.579,26	10.022.907,00	9.841.491,53	8.667.672,26
33.1.1- Pessoal Ativo	17.468.015,00	15.088.474,34	7.687.053,95	7.675.158,10	7.401.420,39
33.1.2- Pessoal Inativo	0,00	0,00	0,00	0,00	0,00
33.1.3- Transferências às instituições comunitárias, confessionais ou filantrópicas sem fins lucrativos	11.000,00	0,00	0,00	0,00	0,00
33.1.4- Outras Despesas Correntes	4.904.285,00	3.602.104,92	2.335.853,05	2.166.333,43	1.266.251,87
33.2- Despesas de Capital	1.757.200,00	453.689,12	342.239,12	342.239,12	111.450,00
33.2.1- Transferências às instituições comunitárias, confessionais ou filantrópicas sem fins lucrativos	0,00	0,00	0,00	0,00	0,00
33.2.2- Outras Despesas de Capital	1.757.200,00	453.689,12	342.239,12	342.239,12	111.450,00
CONTROLE DA DISPONIBILIDADE FINANCEIRA E CONCILIAÇÃO BANCÁRIA	FUNDEB		SALÁRIO EDUCAÇÃO		
34- DISPONIBILIDADE FINANCEIRA EM 31 DE DEZEMBRO DE -EXERCÍCIO ANTERIOR-		1.077.077,28			318.645,92
35- (+) INGRESSO DE RECURSOS ATÉ O BIMESTRE (orçamentário)		9.214.999,76			430.483,70
36- (-) PAGAMENTOS EFETUADOS ATÉ O BIMESTRE (orçamentário e restos a pagar)		7.930.295,31			324.287,04
37- (=) DISPONIBILIDADE FINANCEIRA ATÉ O BIMESTRE		323.035,56			106.914,23
38- (+) AJUSTES POSITIVOS (RETENÇÕES E OUTROS VALORES EXTRAORÇAMENTÁRIOS)		0,00			0,00
39- (-) AJUSTES NEGATIVOS (OUTROS VALORES EXTRAORÇAMENTÁRIOS)		0,00			0,00
40- (=) SALDO FINANCEIRO CONCILIADO (Saldo Bancário)		323.035,56			106.914,23

FONTE: Sistema: Sistema CONTÁBIL, Unidade Responsável: PREFEITURA MUNICIPAL DE TERRA NOVA, Emissão: 25/07/2024, às 16:26:37, Assinado Digitalmente no dia 25/07/2024, às 16:26:37.

1 SE RESULTADO LÍQUIDO DA TRANSFERÊNCIA (7) > 0 = ACRÉSCIMO RESULTANTE DAS TRANSFERÊNCIAS DO FUNDEB, SE RESULTADO LÍQUIDO DA TRANSFERÊNCIA (7) < 0 = DECRÉSCIMO RESULTANTE DAS TRANSFERÊNCIAS DO FUNDEB

2 Limites mínimos anuais a serem cumpridos no encerramento do exercício.

3 Art. 25, § 3º, Lei 14.113/2020: "Até 10% (dez por cento) dos recursos recebidos à conta dos Fundos, inclusive relativos à complementação da União, nos termos do § 2º do art. 16 desta Lei, poderão ser utilizados no primeiro quadrimestre do exercício imediatamente subsequente, mediante abertura de crédito adicional."

4 Os valores referentes à parcela dos Restos a Pagar inscritos sem disponibilidade financeira vinculada à educação deverão ser informados somente no RREO do último bimestre do exercício.

5 Nos cinco primeiros bimestres do exercício o acompanhamento será feito com base na despesa liquidada. No último bimestre do exercício, o valor deverá corresponder ao total da despesa empenhada.

6 As linhas representam áreas de atuação e não correspondem exatamente às subfunções da Função Educação. As despesas classificadas nas demais subfunções típicas e nas subfunções atípicas deverão ser rateadas para essas áreas de atuação.

7 Valor inscrito em RPNP sem disponibilidade de caixa, que não deve ser considerado na apuração dos indicadores e limites.

8 Controle da execução de restos a pagar considerados no cumprimento do limite mínimo dos exercícios anteriores.

EDER SAO PEDRO MENEZES
Prefeito (a) Municipal
CPF: 011.120.885-80

ANTONIO GABRIEL DOS REIS ARAUJO
Sec. de Finanças
CPF: 592.722.285-49

PEROLINA DE OLIVEIRA REIS
Contador(a)
Reg. Prof.: CRC-BA 016107/O-6

Publicado: 29/07/2024 <http://www.terranova.ba.gov.br/diario>

Prefeitura Municipal de Terra Nova

BA - EXECUTIVO

PREFEITURA MUNICIPAL DE TERRA NOVA

RELATÓRIO RESUMIDO DE EXECUÇÃO ORÇAMENTÁRIA

DEMONSTRATIVO DAS RECEITAS E DESPESAS COM AÇÕES E SERVIÇOS PÚBLICOS DE SAÚDE

ORÇAMENTO FISCAL DA SEGURIDADE SOCIAL

(Janeiro a Junho) - 3º Bimestre de 2024



RRÉO – ANEXO 12 (LC 141/2012, art. 35)

RS 1,00

RECEITAS RESULTANTES DE IMPOSTOS E TRANSFERÊNCIAS CONSTITUCIONAIS E LEGAIS	PREVISÃO INICIAL	PREVISÃO ATUALIZADA (a)	RECEITA REALIZADAS	
			Até o Bimestre (b)	% (b/a)x100
RECEITA DE IMPOSTOS (I)	2.287.000,00	2.287.000,00	1.097.942,95	48,01
Receita Resultante do Imposto Predial e Territorial Urbano - IPTU	547.000,00	547.000,00	159.073,01	29,08
IPTU	547.000,00	547.000,00	159.073,01	29,08
Multas, Juros de Mora e Outros Encargos do IPTU	0,00	0,00	0,00	0,00
Receita Resultante do Imposto sobre Transmissão Inter Vivos - ITBI	11.000,00	11.000,00	11.875,50	107,96
ITBI	11.000,00	11.000,00	11.875,50	107,96
Multas, Juros de Mora e Outros Encargos do ITBI	0,00	0,00	0,00	0,00
Receita Resultante do Imposto sobre Serviços de Qualquer Natureza - ISS	571.000,00	571.000,00	284.155,51	49,76
ISS	571.000,00	571.000,00	284.155,51	49,76
Multas, Juros de Mora e Outros Encargos do ISS	0,00	0,00	0,00	0,00
Receita Resultante do Imposto sobre a Renda e Proventos de Qualquer Natureza Retido na Fonte - IRRF	1.158.000,00	1.158.000,00	642.838,93	55,51
RECEITA DE TRANSFERÊNCIAS CONSTITUCIONAIS E LEGAIS (II)	37.600.000,00	37.600.000,00	15.343.778,56	40,81
Cota-Parte FPM	30.772.000,00	30.772.000,00	12.436.546,24	40,42
Cota-Parte ITR	10.000,00	10.000,00	1.532,08	15,32
Cota-Parte IPVA	338.000,00	338.000,00	134.523,98	39,80
Cota-Parte ICMS	6.445.000,00	6.445.000,00	2.752.917,86	42,71
Cota-Parte IPI-Exportação	35.000,00	35.000,00	18.258,40	52,17
Compensações Financeiras Provenientes de Impostos e Transferências Constitucionais	0,00	0,00	0,00	0,00
Desoneração ICMS (LC 87/96)	0,00	0,00	0,00	0,00
Outras	0,00	0,00	0,00	0,00
TOTAL DAS RECEITAS RESULTANTES DE IMPOSTOS E TRANSFERÊNCIAS CONSTITUCIONAIS E LEGAIS - (III) = (I) + (II)	39.887.000,00	39.887.000,00	16.441.721,51	41,22

DESPESAS COM AÇÕES E SERVIÇOS PÚBLICOS DE SAÚDE (ASPS) – POR SUBFUNÇÃO E CATEGORIA ECONÔMICA	DOTAÇÃO INICIAL	DOTAÇÃO ATUALIZADA (e)	DESPESAS EMPENHADAS		DESPESAS LIQUIDADAS		DESPESAS PAGAS		Inscritas em Restos a Pagar não Processados (g)
			Até o Bimestre (d)	% (d/e)x100	Até o Bimestre (e)	% (e/c)x100	Até o Bimestre (f)	% (f/c)x100	
ATENÇÃO BÁSICA (IV)	4.407.500,00	4.269.000,00	4.010.795,53	93,95	2.680.073,02	62,78	2.213.470,89	51,85	0,00
Despesas Correntes	4.381.500,00	4.233.700,00	3.994.295,53	94,35	2.663.573,02	62,91	2.196.970,89	51,89	0,00
Despesas de Capital	26.000,00	35.300,00	16.500,00	46,74	16.500,00	46,74	16.500,00	46,74	0,00
ASSISTÊNCIA HOSPITALAR E AMBULATORIAL (V)	99.000,00	245.000,00	218.339,83	89,12	186.277,85	76,03	186.277,85	76,03	0,00
Despesas Correntes	87.000,00	128.000,00	105.116,76	82,12	73.054,78	57,07	73.054,78	57,07	0,00
Despesas de Capital	12.000,00	117.000,00	113.223,07	96,77	113.223,07	96,77	113.223,07	96,77	0,00
SUPORTE PROFILÁTICO E TERAPÊUTICO (VI)	78.000,00	95.000,00	61.691,60	64,94	28.722,67	30,23	19.551,00	20,58	0,00
Despesas Correntes	75.000,00	92.000,00	61.691,60	67,06	28.722,67	31,22	19.551,00	21,25	0,00
Despesas de Capital	3.000,00	3.000,00	0,00	0,00	0,00	0,00	0,00	0,00	0,00
VIGILÂNCIA SANITÁRIA (VII)	32.000,00	32.000,00	0,00	0,00	0,00	0,00	0,00	0,00	0,00
Despesas Correntes	30.000,00	30.000,00	0,00	0,00	0,00	0,00	0,00	0,00	0,00
Despesas de Capital	2.000,00	2.000,00	0,00	0,00	0,00	0,00	0,00	0,00	0,00
VIGILÂNCIA EPIDEMIOLÓGICA (VIII)	207.500,00	257.500,00	212.650,00	82,58	60.624,50	23,54	49.798,90	19,34	0,00
Despesas Correntes	204.500,00	254.500,00	212.650,00	83,56	60.624,50	23,82	49.798,90	19,57	0,00
Despesas de Capital	3.000,00	3.000,00	0,00	0,00	0,00	0,00	0,00	0,00	0,00
ALIMENTAÇÃO E NUTRIÇÃO (IX)	0,00	0,00	0,00	0,00	0,00	0,00	0,00	0,00	0,00
Despesas Correntes	0,00	0,00	0,00	0,00	0,00	0,00	0,00	0,00	0,00
Despesas de Capital	0,00	0,00	0,00	0,00	0,00	0,00	0,00	0,00	0,00
OUTRAS SUBFUNÇÕES (X)	3.003.500,00	2.929.000,00	2.652.966,34	90,58	530.157,08	18,10	504.983,97	17,24	4.250,00
Despesas Correntes	2.979.500,00	2.852.000,00	2.601.763,84	91,23	528.257,08	18,52	503.083,97	17,64	4.250,00
Despesas de Capital	24.000,00	77.000,00	51.202,50	66,50	1.900,00	2,47	1.900,00	2,47	0,00
TOTAL (XI) = (IV + V + VI + VII + VIII + IX + X)	7.827.500,00	7.827.500,00	7.156.443,30	91,43	3.485.855,12	44,53	2.974.082,61	38,00	4.250,00

APURAÇÃO DO CUMPRIMENTO DO LIMITE MÍNIMO PARA APLICAÇÃO EM ASPS	DESPESAS EMPENHADAS (D)	DESPESAS LIQUIDADAS (E)	DESPESAS PAGAS (F)
Total das Despesas com ASPS (XII) = (XI)	7.156.443,30	3.485.855,12	2.974.082,61
(-) Restos a Pagar Não Processados Inscritos Indevidamente no Exercício sem Disponibilidade Financeira (XIII)	0,00	0,00	0,00
(-) Despesas Custeadas com Recursos Vinculados à Parcela do Percentual Mínimo que não foi Aplicada em ASPS em Exercícios Anteriores (XIV)	0,00	0,00	0,00
(-) Despesas Custeadas com Disponibilidade de Caixa Vinculada aos Restos a Pagar Cancelados (XV)	0,00	0,00	0,00
(=) VALOR APLICADO EM ASPS (XVI) = (XII - XIII - XIV - XV)	7.156.443,30	3.485.855,12	2.974.082,61
Despesa Mínima a ser Aplicada em ASPS (XVII) = (III) x 15% (LC 141/2012)	2.466.258,23	2.466.258,23	2.466.258,23
Despesa Mínima a ser Aplicada em ASPS (XVII) = (III) x % (Lei Orgânica Municipal)	-	-	-
Diferença entre o Valor Aplicado e a Despesa Mínima a ser Aplicada (XVIII) = (XVI) (d ou e) - (XVII)1	4.690.185,07	1.019.596,89	-
Limite não Cumprido (XIX) = (XVIII) (Quando valor for inferior a zero)	0,00	0,00	0,00
PERCENTUAL DA RECEITA DE IMPOSTOS E TRANSFERÊNCIAS CONSTITUCIONAIS E LEGAIS APLICADO EM ASPS (XVI / III)*100 (mínimo de 15% conforme LC nº 141/2012 ou % da Lei Orgânica Municipal)	43,53	21,20	18,09

SIAFIC -

Página: 1 de 3

Prefeitura Municipal de Terra Nova

BA - EXECUTIVO

PREFEITURA MUNICIPAL DE TERRA NOVA

RELATÓRIO RESUMIDO DE EXECUÇÃO ORÇAMENTÁRIA

DEMONSTRATIVO DAS RECEITAS E DESPESAS COM AÇÕES E SERVIÇOS PÚBLICOS DE SAÚDE

ORÇAMENTO FISCAL DA SEGURIDADE SOCIAL

(Janeiro a Junho) - 3º Bimestre de 2024



CONTROLE DO VALOR REFERENTE AO PERCENTUAL MÍNIMO NÃO CUMPRIDO EM EXERCÍCIOS ANTERIORES PARA FINS DE APLICAÇÃO DOS RECURSOS VINCULADOS CONFORME ARTIGOS 25 E 26 DA LC 141/2012	LIMITE NÃO CUMPRIDO				
	Saldo Inicial (no exercício atual) (h)	Despesas Custeadas no Exercício de Referência			Saldo Final (não aplicado) I (l) = (h - (i ou j))
		Empenhado (i)	Liquidado (j)	Pago (k)	
Diferença de limite não cumprido em 2023	0,00	0,00	0,00	0,00	0,00
Diferença de limite não cumprido em 2022	0,00	0,00	0,00	0,00	0,00
Diferença de limite não cumprido em Exercícios Anteriores	0,00	0,00	0,00	0,00	0,00
TOTAL DA DIFERENÇA DE LIMITE NÃO CUMPRIDO EM EXERCÍCIOS ANTERIORES (XX)	0,00	0,00	0,00	0,00	0,00

EXECUÇÃO DE RESTOS A PAGAR

EXERCÍCIO DO EMPENHO	Valor Mínimo para aplicação em ASPS (m)	Valor aplicado em ASPS no exercício (n)	Valor aplicado além do limite mínimo (o) = (n - m), se < 0, então (o) = 0	Total inscrito em RP no exercício (p)	RP/NP inscritos Indevidamente no Exercício sem Disponibilidade Financeira q = (XIII d)	Valor inscrito em RP considerado no Limite (r) = (p - (o + q)) se < 0, então (r) = (0)	Total de RP pagos (s)	Total de RP a pagar (t)	Total de RP cancelados ou prescritos (u)	Diferença entre o valor aplicado além do limite e o total de RP cancelados (v) = ((o + q) - u)
Empenhos de 2023 (regra nova)	0,00	0,00	0,00	66.280,29	0,00	0,00	45.163,49	21.116,80	0,00	0,00
Empenhos de 2022 (regra nova)	0,00	0,00	0,00	81.971,87	0,00	0,00	0,00	81.971,87	0,00	0,00
Empenhos de 2021	0,00	0,00	0,00	61.718,26	0,00	0,00	0,00	61.718,26	0,00	0,00
Empenhos de 2020	0,00	0,00	0,00	0,00	0,00	0,00	0,00	0,00	0,00	0,00
Empenhos de 2019 e anteriores	0,00	0,00	0,00	356.064,05	0,00	0,00	0,00	356.064,05	0,00	0,00
TOTAL DOS RESTOS A PAGAR CANCELADOS OU PRESCRITOS ATÉ O FINAL DO EXERCÍCIO ATUAL QUE AFETARAM O CUMPRIMENTO DO LIMITE (XXI)										0,00
TOTAL DOS RESTOS A PAGAR CANCELADOS OU PRESCRITOS ATÉ O FINAL DO EXERCÍCIO ANTERIOR QUE AFETARAM O CUMPRIMENTO DO LIMITE (XXII)										0,00
TOTAL DOS RESTOS A PAGAR CANCELADOS OU PRESCRITOS NO EXERCÍCIO ATUAL QUE AFETARAM O CUMPRIMENTO DO LIMITE (XXIII) = (XXI - XXII)										0,00

CONTROLE DE RESTOS A PAGAR CANCELADOS OU PRESCRITOS CONSIDERADOS PARA FINS DE APLICAÇÃO DA DISPONIBILIDADE DE CAIXA CONFORME ARTIGO 24§ 1º e 2º DA LC 141/2012	RESTOS A PAGAR CANCELADOS OU PRESCRITOS				
	Saldo Inicial (w)	Despesas Custeadas no Exercício de Referência			Saldo Final (não aplicado) I (aa) = (w - (x ou y))
		Empenhado (x)	Liquidado (y)	Pago (z)	
Restos a pagar cancelados ou prescritos em 2020 a serem compensados (XXIV)	0,00	0,00	0,00	0,00	0,00
Restos a pagar cancelados ou prescritos em 2019 a serem compensados (XXV)	0,00	0,00	0,00	0,00	0,00
Restos a pagar cancelados ou prescritos em exercícios anteriores a serem compensados (XXVI)	0,00	0,00	0,00	0,00	0,00
TOTAL DE RESTOS A PAGAR CANCELADOS OU PRESCRITOS A COMPENSAR (XXVII)	0,00	0,00	0,00	0,00	0,00

RECEITAS ADICIONAIS PARA O FINANCIAMENTO DA SAÚDE NÃO COMPUTADAS NO CÁLCULO DO MÍNIMO	PREVISÃO INICIAL	PREVISÃO ATUALIZADA (a)	RECEITA REALIZADAS	
			Até o Bimestre (b)	% (b/a)x100
RECEITAS DE TRANSFERÊNCIAS PARA A SAÚDE (XXVIII)	20.653.000,00	20.653.000,00	4.215.294,10	20,41
Provenientes da União	20.407.000,00	20.407.000,00	4.200.293,49	20,58
Provenientes dos Estados	246.000,00	246.000,00	15.000,61	6,10
Provenientes de Outros Municípios	0,00	0,00	0,00	0,00
RECEITA DE OPERAÇÕES DE CRÉDITO INTERNAS E EXTERNAS VINCULADAS A SAÚDE (XXIX)	0,00	0,00	0,00	0,00
OUTRAS RECEITAS (XXX)	0,00	0,00	0,00	0,00
TOTAL DE RECEITAS ADICIONAIS PARA FINANCIAMENTO DA SAÚDE (XXXI) = (XXVIII + XXIX + XXX)	20.653.000,00	20.653.000,00	4.215.294,10	20,41

Prefeitura Municipal de Terra Nova

BA - EXECUTIVO

PREFEITURA MUNICIPAL DE TERRA NOVA

RELATÓRIO RESUMIDO DE EXECUÇÃO ORÇAMENTÁRIA

DEMONSTRATIVO DAS RECEITAS E DESPESAS COM AÇÕES E SERVIÇOS PÚBLICOS DE SAÚDE

ORÇAMENTO FISCAL DA SEGURIDADE SOCIAL

(Janeiro a Junho) - 3º Bimestre de 2024



DESPESAS COM SAÚDE NÃO COMPUTADAS NO CÁLCULO DO MÍNIMO									
DESPESAS COM SAÚDE POR SUBFUNÇÕES E CATEGORIA ECONÔMICA NÃO COMPUTADAS NO CÁLCULO DO MÍNIMO	DOTAÇÃO INICIAL	DOTAÇÃO ATUALIZADA (e)	DESPESAS EMPENHADAS		DESPESAS LIQUIDADAS		DESPESAS PAGAS		Inscritas em Restos a Pagar não Processados (g)
			Até o Bimestre (d)	% (d/c)x100	Até o Bimestre (e)	% (e/c)x100	Até o Bimestre (f)	% (f/c)x100	
ATENÇÃO BÁSICA (XXXII)	6.798.500,00	7.220.500,00	4.468.574,01	446.857.401,00	3.261.719,84	326.171.984,00	3.175.792,01	317.579.201,00	0,00
Despesas Correntes	5.995.500,00	6.328.500,00	4.331.950,93	68,45	3.196.139,52	50,50	3.133.871,90	49,52	0,00
Despesas de Capital	803.000,00	892.000,00	136.623,08	15,32	65.580,32	7,35	41.920,11	4,70	0,00
ASSISTÊNCIA HOSPITALAR E AMBULATORIAL (XXXIII)	1.841.000,00	1.157.000,00	50.000,00	4,32	25.070,00	2,17	25.070,00	2,17	0,00
Despesas Correntes	639.000,00	205.000,00	50.000,00	24,39	25.070,00	12,23	25.070,00	12,23	0,00
Despesas de Capital	1.202.000,00	952.000,00	0,00	0,00	0,00	0,00	0,00	0,00	0,00
SUPORTE PROFILÁTICO E TERAPÊUTICO (XXXIV)	100.000,00	135.000,00	133.180,52	98,65	92.103,39	68,22	35.976,82	26,65	0,00
Despesas Correntes	100.000,00	135.000,00	133.180,52	98,65	92.103,39	68,22	35.976,82	26,65	0,00
Despesas de Capital	0,00	0,00	0,00	0,00	0,00	0,00	0,00	0,00	0,00
VIGILÂNCIA SANITÁRIA (XXXV)	548.000,00	548.000,00	0,00	0,00	0,00	0,00	0,00	0,00	0,00
Despesas Correntes	26.000,00	26.000,00	0,00	0,00	0,00	0,00	0,00	0,00	0,00
Despesas de Capital	522.000,00	522.000,00	0,00	0,00	0,00	0,00	0,00	0,00	0,00
VIGILÂNCIA EPIDEMIOLÓGICA (XXXVI)	455.500,00	392.500,00	220.360,85	56,14	166.671,42	42,46	157.821,91	40,21	0,00
Despesas Correntes	452.500,00	391.500,00	220.360,85	56,29	166.671,42	42,57	157.821,91	40,31	0,00
Despesas de Capital	3.000,00	1.000,00	0,00	0,00	0,00	0,00	0,00	0,00	0,00
ALIMENTAÇÃO E NUTRIÇÃO (XXXVII)	0,00	0,00	0,00	0,00	0,00	0,00	0,00	0,00	0,00
Despesas Correntes	0,00	0,00	0,00	0,00	0,00	0,00	0,00	0,00	0,00
Despesas de Capital	0,00	0,00	0,00	0,00	0,00	0,00	0,00	0,00	0,00
OUTRAS SUBFUNÇÕES (XXXVIII)	11.431.000,00	11.930.500,00	759.378,63	6,37	759.378,63	6,37	759.378,63	6,37	4.250,00
Despesas Correntes	31.000,00	31.000,00	0,00	0,00	0,00	0,00	0,00	0,00	4.250,00
Despesas de Capital	11.400.000,00	11.899.500,00	759.378,63	6,38	759.378,63	6,38	759.378,63	6,38	0,00
TOTAL DAS DESPESAS NÃO COMPUTADAS NO CÁLCULO DO MÍNIMO (XXXIX) = (XXXII + XXXIII + XXXIV + XXXV + XXXVI + XXXVII + XXXVIII)	21.174.000,00	21.383.500,00	5.631.494,01	26,34	4.304.943,28	20,13	4.154.039,37	19,43	4.250,00

DESPESAS TOTAIS COM SAÚDE EXECUTADAS COM RECURSOS PRÓPRIOS E COM RECURSOS TRANSFERIDOS DE OUTROS ENTES									
DESPESAS TOTAIS COM SAÚDE EXECUTADAS COM RECURSOS PRÓPRIOS E COM RECURSOS TRANSFERIDOS DE OUTROS ENTES	DOTAÇÃO INICIAL	DOTAÇÃO ATUALIZADA (e)	DESPESAS EMPENHADAS		DESPESAS LIQUIDADAS		DESPESAS PAGAS		Inscritas em Restos a Pagar não Processados
			Até o Bimestre (d)	% (d/c)x100	Até o Bimestre (e)	% (e/c)x100	Até o bimestre (f)	% (f/c)x100	
ATENÇÃO BÁSICA (XL) = (IV + XXXII)	11.206.000,00	11.489.500,00	8.479.369,54	73,80	5.941.792,86	51,71	5.389.262,90	46,91	4.159,99
ASSISTÊNCIA HOSPITALAR E AMBULATORIAL (XLI) = (V + XXXIII)	1.940.000,00	1.692.000,00	554.529,83	32,77	225.887,05	13,35	225.887,05	13,35	0,00
SUPORTE PROFILÁTICO E TERAPÊUTICO (XLII) = (VI + XXXIV)	178.000,00	230.000,00	194.872,12	84,73	120.826,06	52,53	55.527,82	24,14	0,00
VIGILÂNCIA SANITÁRIA (XLIII) = (VII + XXXV)	580.000,00	580.000,00	0,00	0,00	0,00	0,00	0,00	0,00	0,00
VIGILÂNCIA EPIDEMIOLÓGICA (XLIV) = (VIII + XXXVI)	663.000,00	650.000,00	433.010,85	66,62	227.295,92	34,97	207.620,81	31,94	0,00
ALIMENTAÇÃO E NUTRIÇÃO (XLV) = (IX + XXXVII)	0,00	0,00	0,00	0,00	0,00	0,00	0,00	0,00	0,00
OUTRAS SUBFUNÇÕES (XLVI) = (X + XXXVIII)	14.434.500,00	14.859.500,00	3.412.344,97	22,96	1.289.535,71	8,68	1.264.362,60	8,51	310.632,48
TOTAL DAS DESPESAS COM SAÚDE (XLVII) = (XI + XXXIX)	29.001.500,00	29.211.000,00	12.787.937,31	43,78	7.790.798,40	26,67	7.128.121,98	24,40	8.500,00
(-) Despesas executadas com recursos provenientes das transferências de recursos de outros entes³	500.000,00	500.000,00	0,00	0,00	0,00	0,00	0,00	0,00	0,00
TOTAL DAS DESPESAS EXECUTADAS COM RECURSOS PRÓPRIOS (XLVIII)	28.501.500,00	28.711.000,00	12.787.937,31	44,54	7.790.798,40	27,14	7.128.121,98	24,83	8.500,00

FONTE: Sistema: Sistema CONTÁBIL, Unidade Responsável: PREFEITURA MUNICIPAL DE TERRA NOVA, Emissão: 25/07/2024, às 16:27:59, Assinado Digitalmente no dia 25/07/2024, às 16:27:59.

Notas:

1 Nos cinco primeiros bimestres do exercício, o acompanhamento será feito com base na despesa liquidada. No último bimestre do exercício, o valor deverá corresponder ao total da despesa empenhada.

2 Até o exercício de 2018, o controle da execução dos restos a pagar considerava apenas os valores dos restos a pagar não processados (regra antiga). A partir do exercício de 2019, o controle da execução dos restos a pagar considera os restos a pagar processados e não processados (regra nova).

3 Essas despesas são consideradas executadas pelo ente transferidor.

Publicado: 29/07/2024 <http://www.terranova.ba.gov.br/diario>EDER SAO PEDRO MENEZES
Prefeito (a) Municipal
CPF: 011.120.885-80ANTONIO GABRIEL DOS REIS ARAUJO
Sec. de Finanças
CPF: 592.722.285-49PEROLINA DE OLIVEIRA REIS
Contador(a)
Reg. Prof.: CRC-BA 016107/O-6

Prefeitura Municipal de Terra Nova

BA - EXECUTIVO
PREFEITURA MUNICIPAL DE TERRA NOVA
 RELATÓRIO RESUMIDO DE EXECUÇÃO ORÇAMENTÁRIA
DEMONSTRATIVO DE SENTENÇAS JUDICIAIS
 ORÇAMENTO FISCAL DA SEGURIDADE SOCIAL
 JUNHO de 2024



Artigos 19, § 4º e 30º, § 7º da L.C. 101/00 (Portaria TCM/BA Nº 460)

Beneficiário	Determinação		Nº NE de Origem	Pagamento		
	Data	Valor		Data	Valor	Nº do PP
TOTAL						

Eder São Pedro Menezes

EDER SAO PEDRO MENEZES
 Prefeito (a) Municipal
 CPF: 011.120.885-80

Antonio Gabriel dos Reis Araujo

ANTONIO GABRIEL DOS REIS ARAUJO
 Sec. de Finanças
 CPF: 592.722.285-49

Perolina de Oliveira Reis

PEROLINA DE OLIVEIRA REIS
 Contador(a)
 Reg. Prof.: CRC-BA 016107/O-6