

# Prefeitura Municipal de Terra Nova

## Relatório de Gestão Fiscal (Rgf)



Systema de Informações  
Contábeis e Fiscais  
do Setor Público Brasileiro


**TESOURO NACIONAL**

**Relatório de Gestão Fiscal**  
**Prefeitura Municipal de Terra Nova - BA (Poder Executivo)**  
**Orçamentos Fiscal e da Seguridade Social**  
**CNPJ:**  
**Exercício: 2022**  
**Período de referência: 3º quadrimestre**

### RGF-Anexo 01 | Tabela 1.0 - Demonstrativo da Despesa com Pessoal

Descrição	Despesa Executada com Pessoal												TOTAL (ÚLTIMOS 12 MESES) (a)	INSCRITAS EM RESTOS A PAGAR NÃO PROCESSADOS (b)		
	DISPENSAS EXECUTADAS (Últimos 12 Meses)															
	«R1-1»	«R1-2»	«R1-3»	«R1-4»	«R1-5»	«R1-6»	«R1-7»	«R1-8»	«R1-9»	«R1-10»	«R1-11»	«R1-12»				
<b>Despesa com Pessoal (últimos 12 meses)</b>	1.800.901,47	2.051.855,21	2.753.532,92	2.328.105,42	2.433.779,85	2.433.779,85	2.433.779,85	2.433.779,85	2.433.779,85	2.433.779,85	2.433.779,85	2.433.779,85	2.433.779,85	2.433.779,85	2.433.779,85	2.433.779,85
DESPESA BRUTA COM PESSOAL (I)	1.800.901,47	2.051.855,21	2.753.532,92	2.328.105,42	2.433.779,85	2.433.779,85	2.433.779,85	2.433.779,85	2.433.779,85	2.433.779,85	2.433.779,85	2.433.779,85	2.433.779,85	2.433.779,85	2.433.779,85	2.433.779,85
Pessoal Ativo	1.800.901,47	2.051.855,21	2.753.532,92	2.328.105,42	2.433.779,85	2.433.779,85	2.433.779,85	2.433.779,85	2.433.779,85	2.433.779,85	2.433.779,85	2.433.779,85	2.433.779,85	2.433.779,85	2.433.779,85	2.433.779,85
Inscritas em Restos a Pagar	0,00	0,00	0,00	0,00	0,00	0,00	0,00	0,00	0,00	0,00	0,00	0,00	0,00	0,00	0,00	0,00
Outras Despesas de Pessoal (discriminadas de Correios de Frenetização e de correção de forma)	0,00	0,00	0,00	0,00	0,00	0,00	0,00	0,00	0,00	0,00	0,00	0,00	0,00	0,00	0,00	0,00
DESPESAS NÃO COMPUTADAS (§ 1º do art. 19 da LRF II)	0,00	0,00	0,00	0,00	0,00	0,00	0,00	0,00	0,00	0,00	0,00	0,00	0,00	0,00	0,00	0,00
Inscrições por Demissão e Incentivos à Demissão Voluntária	0,00	0,00	0,00	0,00	0,00	0,00	0,00	0,00	0,00	0,00	0,00	0,00	0,00	0,00	0,00	0,00
Documentos de Dívida Judicial de Período Anterior ao de Apuração	0,00	0,00	0,00	0,00	0,00	0,00	0,00	0,00	0,00	0,00	0,00	0,00	0,00	0,00	0,00	0,00
Despesas de Exercícios Anteriores de Período Anterior ao de Apuração	0,00	0,00	0,00	0,00	0,00	0,00	0,00	0,00	0,00	0,00	0,00	0,00	0,00	0,00	0,00	0,00
Inscritas e Prescritas com Inscritas Vinculadas	0,00	0,00	0,00	0,00	0,00	0,00	0,00	0,00	0,00	0,00	0,00	0,00	0,00	0,00	0,00	0,00
DESPESA LÍQUIDA COM PESSOAL (III = I - II)	1.800.901,47	2.051.855,21	2.753.532,92	2.328.105,42	2.433.779,85	2.433.779,85	2.433.779,85	2.433.779,85	2.433.779,85	2.433.779,85	2.433.779,85	2.433.779,85	2.433.779,85	2.433.779,85	2.433.779,85	2.433.779,85

# Prefeitura Municipal de Terra Nova

 <p>Sistema de Informações Contábeis e Fiscais do Setor Público Brasileiro</p> <p><b>TESOURO NACIONAL</b></p>	<b>Relatório de Gestão Fiscal</b>
	<b>Prefeitura Municipal de Terra Nova - BA (Poder Executivo)</b>
	<b>Orçamentos Fiscal e da Seguridade Social</b>
	<b>CNPJ:</b>
	<b>Exercício: 2022</b>
<b>Período de referência: 3º trimestre</b>	

## RGF-Anexo 01 | Tabela 1.0 - Demonstrativo da Despesa com Pessoal

DTP e Apuração do Cumprimento do Limite Legal	DTP e Apuração do Cumprimento do Limite Legal	
	Valor	% sobre a RCL Ajustada
<b>DTP e Apuração do Cumprimento do Limite Legal</b>	-	-
RECEITA CORRENTE LÍQUIDA - RCL (IV)	44.586.692,17	
(-) Transferências Obrigatórias da União Relativas às Emendas Individuais (art. 166-A, §1º, da CF) (V)	2.000.000,00	
(-) Transferências Obrigatórias da União relativas às Emendas de Bancada (art. 166, § 16, da CF) (VI)	150.000,00	
= RECEITA CORRENTE LÍQUIDA AJUSTADA PARA CÁLCULO DOS LIMITES DA DESPESA COM PESSOAL (VII) = (IV - V - VI)	42.436.692,17	
DESPESA TOTAL COM PESSOAL - DTP (VIII) = (IIIa + IIIb)	29.255.443,66	68,94
LIMITE MÁXIMO (IX) (incisos I, II e III, art. 20 da LRF)	22.915.813,77	54,00
LIMITE PRUDENCIAL (X) = (0,95 x IX) (parágrafo único do art. 22 da LRF)	21.770.023,08	51,30
LIMITE DE ALERTA (XI) = (0,90 x IX) (inciso II do §1º do art. 59 da LRF)	20.624.232,39	48,60

## RGF-Anexo 01 | Tabela 1.0 - Demonstrativo da Despesa com Pessoal

Notas Explicativas	Valores
	31/12/2022
Notas Explicativas	-
Notas Explicativas	-


# Prefeitura Municipal de Terra Nova

 <p>Sistema de Informações Contábeis e Fiscais do Setor Público Brasileiro</p> <p><b>TESOURO NACIONAL</b></p>	<b>Relatório de Gestão Fiscal</b>
	<b>Prefeitura Municipal de Terra Nova - BA (Poder Executivo)</b>
	<b>Orçamentos Fiscal e da Seguridade Social</b>
	<b>CNPJ:</b>
	<b>Exercício: 2022</b>
<b>Período de referência: 3º quadrimestre</b>	

## RGF-Anexo 01 | Tabela 1.2 - Trajetória de Retorno ao Limite da Despesa Total com Pessoal

Trajetória de Retorno ao Limite da Despesa Total com Pessoal	Aplicação de Teto de Restrição ao Limite da DTP		Exercício de Seguridade Social		Exercício de Seguridade Social	
	Limite Máximo (a)	% DTP (b)	Redutor Mínimo de 1% do Excedente (c) = (10% x % Excedente (b) = (b-x))	Limite (d) = (b-d)	Redutor Residual (g) = (f-x)	Limite (h) = (d)
Trajetória de Retorno ao Limite da Despesa Total com Pessoal						
Valores Percentuais						

# Prefeitura Municipal de Terra Nova

 Sistema de Informações Contábeis e Fiscais do Setor Público Brasileiro <b>TESOURO NACIONAL</b>	<b>Relatório de Gestão Fiscal</b>
	<b>Prefeitura Municipal de Terra Nova - BA (Poder Executivo)</b>
	<b>Orçamentos Fiscal e da Seguridade Social</b>
	<b>CNPJ:</b>
	<b>Exercício: 2022</b>
	<b>Período de referência: 3º quadrimestre</b>

## RGF-Anexo 01 | Tabela 1.2 - Trajetória de Retorno ao Limite da Despesa Total com Pessoal

Parâmetros para Redução do Excedente de DTP (art. 15 da LC 178/2021)	Percentual
<b>Parâmetros para Redução do Excedente de DTP (art. 15 da LC 178/2021)</b>	Percentual
Limite Máximo (IX) (%) (LRF, art. 20)	-
DTP em 2021 (XII) (%)	
Excedente em 2021 (XIII) = (XII - IX) (%)	
Redutor anual (XIV) = (0,10 x XIII) (%)	

# Prefeitura Municipal de Terra Nova


**siconfi** Sistema de Informações Contábeis e Fiscais do Setor Público Brasileiro  
**TESOURO NACIONAL**

**Relatório de Gestão Fiscal**  
**Prefeitura Municipal de Terra Nova - BA (Poder Executivo)**  
**Orçamentos Fiscal e da Seguridade Social**  
**CNPJ:**  
**Exercício: 2022**  
**Período de referência: 3º quadrimestre**

## RGF-Anexo 01 | Tabela 1.2 - Trajetória de Retorno ao Limite da Despesa Total com Pessoal

Trajetória de Retorno ao Limite da Despesa Total com Pessoal (art. 15 da LC 179/2021)		Atualização da Trajetória de Retorno ao Limite da DTP (art. 15 da LC 179/2021)											
Trajetória de Retorno ao Limite da Despesa Total com Pessoal (art. 15 da LC 179/2021)		2021	2022	2023	2024	2025	2026	2027	2028	2029	2030	2031	2032
RECEITA CORRENTE LÍQUIDA AJUSTADA PARA CÁLCULO DOS LIMITES DA DESPESA COM PESSOAL (VI)													
DESPESA TOTAL COM PESSOAL - DTP (VII)													
LIMITE CONFORME ART. 15 DA LC 179/2021 (%)													

# Prefeitura Municipal de Terra Nova

 <p>Sistema de Informações Contábeis e Fiscais do Setor Público Brasileiro</p> <p><b>TESOURO NACIONAL</b></p>	<b>Relatório de Gestão Fiscal</b>
	<b>Prefeitura Municipal de Terra Nova - BA (Poder Executivo)</b>
	<b>Orçamentos Fiscal e da Seguridade Social</b>
	<b>CNPJ:</b>
	<b>Exercício: 2022</b>
	<b>Período de referência: 3º quadrimestre</b>

## RGF-Anexo 01 | Tabela 1.2 - Trajetória de Retorno ao Limite da Despesa Total com Pessoal

Notas Explicativas	Valores
	31/12/2022
<b>Notas Explicativas</b>	-
Identificação do Quadrimestre em que Excedeu o Limite e dos Períodos de Retorno	
Notas Explicativas	

## RGF-Anexo 01 | Tabela 1.2 - Trajetória de Retorno ao Limite da Despesa Total com Pessoal

Notas Explicativas	Valores
	31/12/2022
<b>Notas Explicativas</b>	-
Identificação do Quadrimestre em que Excedeu o Limite e dos Períodos de Retorno	
Notas Explicativas	

## RGF-Anexo 01 | Tabela 1.4 - Demonstrativo da Despesa com Pessoal - Ente Consorciado

Notas Explicativas	Valores
	31/12/2022
<b>Notas Explicativas</b>	-
Notas Explicativas	

# Prefeitura Municipal de Terra Nova



**siconfi**  
Sistema de Informações  
Contábeis e Fiscais  
do Setor Público Brasileiro

**TESOURO NACIONAL**

**Relatório de Gestão Fiscal**  
**Prefeitura Municipal de Terra Nova - BA (Poder Executivo)**  
**Orçamentos Fiscal e da Seguridade Social**  
**CNPJ:**  
**Exercício: 2022**  
**Período de referência: 3º quadrimestre**

**RGF-Anexo 02 | Tabela 2.0 - Demonstrativo da Dívida Consolidada Líquida - Estados, DF e Municípios**

Dívida Consolidada	Cálculo da Dívida Consolidada Líquida			
	SALDO DO EXERCÍCIO ANTERIOR	SALDO DO EXERCÍCIO DE 2022		
		Até o 1º Quadrimestre	Até o 2º Quadrimestre	Até o 3º Quadrimestre
DÍVIDA CONSOLIDADA - DC (I)	27.248.490,45	27.036.574,48	26.639.608,64	26.175.676,98
Dívida Mobiliária	0,00	0,00	0,00	0,00
Dívida Contratual	21.393.494,49	21.385.186,69	21.017.996,63	20.564.314,29
Empréstimos	0,00	0,00	0,00	0,00
Internos	0,00	0,00	0,00	0,00
Externos	0,00	0,00	0,00	0,00
Restituição de Dívida de Estados e Municípios	0,00	0,00	0,00	0,00
Financiamentos	0,00	0,00	0,00	0,00
Internos	0,00	0,00	0,00	0,00
Externos	0,00	0,00	0,00	0,00
Parcelamento e Renegociação de Dívidas	21.393.494,49	21.177.982,02	20.866.832,07	20.564.314,29
De Tributos	0,00	0,00	0,00	0,00
De Contribuições Previdenciárias	21.393.494,49	21.177.982,02	20.866.832,07	20.564.314,29
De Demais Contribuições Sociais	0,00	0,00	0,00	0,00
Do FGTS	0,00	0,00	0,00	0,00
Com Instituição Não Financeira	0,00	0,00	0,00	0,00
Demais Dívidas Contratuais	227.808,33	207.204,67	161.164,56	0,00
Precatórios Posteriores a 05/05/2000 (inclusive) Vencidos e Não Pagos	5.627.187,63	34.484,04	14.992,14	14.992,14
Otras Dívidas	47.629,30	5.616.903,75	5.606.619,87	5.596.370,55
DEDUÇÕES (II)	47.629,30	728.756,90	323.954,22	1.977.243,87
Disponibilidade de Caixa Bruta	47.629,30	728.756,90	323.954,22	1.977.243,87
Disponibilidade de Caixa Líquida	1.437.804,27	1.511.441,77	1.066.998,09	2.710.278,69
(-) Restos a Pagar Processados	1.390.174,87	782.684,87	733.034,87	733.034,82
(-) Depósitos Restituíveis e Valores Vinculados	0,00	0,00	0,00	0,00
Demais Haveres Financeiros	0,00	0,00	0,00	0,00
DÍVIDA CONSOLIDADA LÍQUIDA (DCL) (III) = (I) - (II)	27.200.861,15	26.307.817,58	26.315.654,42	24.198.433,11
RECEITA CORRENTE LÍQUIDA - RCL (IV)	37.576.173,02	40.026.098,00	44.039.126,47	44.596.692,17
(-) Transferências Obrigatórias da União Relativas às Emendas Individuais (art. 166-A, § 1º da CF) (V)	0,00	0,00	2.000.000,00	2.000.000,00
= RECEITA CORRENTE LÍQUIDA AJUSTADA PARA CÁLCULO DOS LIMITES DE ENDIVIDAMENTO (VI) = (IV - V)	37.576.173,02	40.026.098,00	42.039.126,47	42.596.692,17
% da DC sobre a RCL AJUSTADA (VII)	72,52	67,55	63,37	61,46
% da DCL sobre a RCL AJUSTADA (III/VI)	72,39	65,73	62,60	56,82
LIMITE DEFINIDO POR RESOLUÇÃO DO SENADO FEDERAL	45.091.407,62	48.031.317,60	50.446.951,76	51.104.030,60
LIMITE DE ALERTA (inciso III do § 1º do art. 59 da LRF)	40.582.266,86	43.228.185,84	45.402.256,59	45.993.627,54
<b>Outros Valores Não Integrantes da DC</b>				
Precatórios Anteriores a 05/05/2000	0,00	0,00	0,00	0,00
Precatórios Posteriores a 05/05/2000 (Não incluídos na DC)	0,00	0,00	0,00	0,00
Passivo Atuarial	0,00	0,00	0,00	0,00
RP Não-Processados	0,00	0,00	0,00	0,00
Antecipações de Receita Orçamentária - ARO	0,00	0,00	0,00	0,00
Dívida Contratual de PPP	0,00	0,00	0,00	0,00

# Prefeitura Municipal de Terra Nova



**Sistema de Informações Contábeis e Fiscais do Setor Público Brasileiro**

**TESOURO NACIONAL**

**Relatório de Gestão Fiscal**

**Prefeitura Municipal de Terra Nova - BA (Poder Executivo)**

**Orçamentos Fiscal e da Seguridade Social**

**CNPJ:**


**Exercício: 2022**

**Período de referência: 3º quadrimestre**

Tabela 2.0 - Demonstrativo da Dívida Consolidada Líquida		Cálculo da Dívida Consolidada Líquida	
Apropriação de Depósitos Judiciais	SALDO DO EXERCÍCIO ANTERIOR	SALDO DO EXERCÍCIO DE 2022	
	0,00	Até o 2º Quadrimestre	Até o 3º Quadrimestre
	0,00	0,00	0,00



# Prefeitura Municipal de Terra Nova

 Sistema de Informações Contábeis e Fiscais do Setor Público Brasileiro <b>TESOURO NACIONAL</b>	<b>Relatório de Gestão Fiscal</b>
	<b>Prefeitura Municipal de Terra Nova - BA (Poder Executivo)</b>
	<b>Orçamentos Fiscal e da Seguridade Social</b>
	<b>CNPJ:</b>
	<b>Exercício: 2022</b>
	<b>Período de referência: 3º quadrimestre</b>

## RGF-Anexo 02 | Tabela 2.0 - Demonstrativo da Dívida Consolidada Líquida - Estados, DF e Municípios

Notas Explicativas	Valores
	31/12/2022
Notas Explicativas	-
Notas Explicativas	-


# Prefeitura Municipal de Terra Nova

 <p>Sistema de Informações Contábeis e Fiscais do Setor Público Brasileiro TESOURO NACIONAL</p>	<b>Relatório de Gestão Fiscal</b>
	<b>Prefeitura Municipal de Terra Nova - BA (Poder Executivo)</b>
	<b>Orçamentos Fiscal e da Seguridade Social</b>
	<b>CNPJ:</b>
	<b>Exercício: 2022</b>
<b>Período de referência: 3º quadrimestre</b>	

## RGF-Anexo 02 | Tabela 2.1 - Trajetória de Retorno ao Limite da Dívida Consolidada Líquida - Estados, DF e Municípios

Tabela 2.1 - Trajetória de Retorno ao Limite da Dívida Consolidada Líquida	Exercício em que Excedeu o Limite		Exercício de retorno ao Limite		Exercício de retorno ao Limite		Exercício de retorno ao Limite		Exercício de retorno ao Limite	
	Quadrimestre em que Excedeu o Limite	% DCL (b)	Quadrimestre em que Excedeu o Limite	% DCL (b)	Quadrimestre em que Excedeu o Limite	% DCL (b)	Quadrimestre em que Excedeu o Limite	% DCL (b)	Quadrimestre em que Excedeu o Limite	% DCL (b)
Trajetória de Retorno ao Limite da Dívida Consolidada Líquida										
Valores Percentuais										

# Prefeitura Municipal de Terra Nova

 Sistema de Informações Contábeis e Fiscais do Setor Público Brasileiro <b>TESOURO NACIONAL</b>	<b>Relatório de Gestão Fiscal</b>
	<b>Prefeitura Municipal de Terra Nova - BA (Poder Executivo)</b>
	<b>Orçamentos Fiscal e da Seguridade Social</b>
	<b>CNPJ:</b>
	<b>Exercício: 2022</b>
	<b>Período de referência: 3º trimestre</b>

## RGF-Anexo 02 | Tabela 2.1 - Trajetória de Retorno ao Limite da Dívida Consolidada Líquida - Estados, DF e Municípios

Notas Explicativas	Valores
	31/12/2022
<b>Notas Explicativas</b>	-
Notas Explicativas	
Identificação do Quadrimestre em que Excedeu o Limite e dos Períodos de Retorno	

# Prefeitura Municipal de Terra Nova



**siconfi**  
Sistema de Informações  
Contábeis e Fiscais  
do Setor Público Brasileiro


**TESOURO NACIONAL**

**Relatório de Gestão Fiscal**  
**Prefeitura Municipal de Terra Nova - BA (Poder Executivo)**  
**Orçamentos Fiscal e da Seguridade Social**  
**CNPJ:**  
**Exercício: 2022**  
**Período de referência: 3º quadrimestre**

**RGF-Anexo 03 | Tabela 3.0 - Demonstrativo das Garantias e Contragarantias de Valores**

	Saldo das Garantias Concedidas e Contragarantias Recebidas		SALDO DO EXERCÍCIO DE 2022	
	SALDO DO EXERCÍCIO ANTERIOR	Até o 3º Quadrimestre		Até o 3º Quadrimestre
		Até o 1º Quadrimestre	Até o 2º Quadrimestre	
<b>Garantias Concedidas</b>				
<b>Garantias Concedidas</b>				
AOS ESTADOS (I)	0,00	0,00	0,00	0,00
Em Operações de Crédito Externas				
Em Operações de Crédito Internas				
AOS MUNICÍPIOS (II)	0,00	0,00	0,00	0,00
Em Operações de Crédito Externas				
Em Operações de Crédito Internas				
AS ENTIDADES CONTROLADAS (III)	0,00	0,00	0,00	0,00
Em Operações de Crédito Externas				
Em Operações de Crédito Internas				
POR MEIO DE FUNDOS E PROGRAMAS (IV)				
TOTAL GARANTIAS CONCEDIDAS (V) = (I + II + III + IV)	0,00	0,00	0,00	0,00
RECEITA CORRENTE LÍQUIDA - RCL (VI)	37.576.173,02	40.026.098,00	44.039.126,47	44.586.692,17
(-) Transferências Obrigatórias da União Relativas às Emendas Individuais (art. 166-A, §1º, da CF) (VII)	0,00	0,00	2.000.000,00	2.000.000,00
= RECEITA CORRENTE LÍQUIDA AJUSTADA PARA CÁLCULO DOS LIMITES DE ENDIVIDAMENTO (VIII)	37.576.173,02	40.026.098,00	42.039.126,47	42.586.692,17
= (VI - VII)				
% do TOTAL DAS GARANTIAS sobre a RCL AJUSTADA (V/VIII)	0,00	0,00	0,00	0,00
LIMITE DEFINIDO POR RESOLUÇÃO DO SENADO FEDERAL	45.091.407,62	48.031.317,60	50.446.951,76	51.104.030,60
LIMITE DE ALERTA (inciso II § 1º do art. 59 da LRF)	40.582.266,86	43.228.185,84	45.402.266,58	45.993.627,54
<b>Contragarantias Recebidas</b>				
<b>Contragarantias Recebidas</b>				
DOS ESTADOS (IX)	0,00	0,00	0,00	0,00
Em Garantia às Operações de Crédito Externas				
Em Garantia às Operações de Crédito Internas				
DOS MUNICÍPIOS (X)	0,00	0,00	0,00	0,00
Em Garantia às Operações de Crédito Externas				
Em Garantia às Operações de Crédito Internas				
DAS ENTIDADES CONTROLADAS (XI)	0,00	0,00	0,00	0,00
Em Garantia às Operações de Crédito Externas				
Em Garantia às Operações de Crédito Internas				
EM GARANTIAS POR MEIO DE FUNDOS E PROGRAMAS (XII)				
TOTAL CONTRAGARANTIAS RECEBIDAS (XIII) = (IX + X + XI + XII)	0,00	0,00	0,00	0,00

# Prefeitura Municipal de Terra Nova

 <p>Sistema de Informações Contábeis e Fiscais do Setor Público Brasileiro</p> <p>TESOURO NACIONAL</p>	<b>Relatório de Gestão Fiscal</b>
	<b>Prefeitura Municipal de Terra Nova - BA (Poder Executivo)</b>
	<b>Orçamentos Fiscal e da Seguridade Social</b>
	<b>CNPJ:</b>
	<b>Exercício: 2022</b>
	<b>Período de referência: 3º trimestre</b>

## RGF-Anexo 03 | Tabela 3.0 - Demonstrativo das Garantias e Contragarantias de Valores

Notas Explicativas	Valores
	31/12/2022
Notas Explicativas	-
Notas Explicativas	-

## RGF-Anexo 04 | Tabela 4.0 - Demonstrativo das Operações de Crédito - Estados, DF e Municípios

Operações de Crédito	Valor Realizado no Período	
	VALOR REALIZADO	
	No Quadrimestre de Referência	Até o Quadrimestre de Referência (a)
<b>Operações de Crédito</b>	-	-
Mobiliária	0,00	0,00
Interna	0,00	0,00
Externa	0,00	0,00
Contratual	0,00	0,00
Interna	0,00	0,00
Empréstimos	0,00	0,00
Aquisição Financiada de Bens e Arrendamento Mercantil Financeiro	0,00	0,00
Antecipação de Receita pela Venda a Termo de Bens e Serviços	0,00	0,00
Assunção, Reconhecimento e Confissão de Dívidas (LRF, art. 29, § 1º)	0,00	0,00
Operações de Crédito não sujeitas ao limite para fins de contratação (I)	0,00	0,00
Externa	0,00	0,00
Empréstimos	0,00	0,00
Aquisição Financiada de Bens e Arrendamento Mercantil Financeiro	0,00	0,00
Antecipações de Receitas pela Venda a Termo de Bens e Serviços	0,00	0,00
Assunção, Reconhecimento e Confissão de Dívidas (LRF, art. 29, § 1º)	0,00	0,00
Operações de crédito não sujeitas ao limite para fins de contratação (II)	0,00	0,00
TOTAL (III)	0,00	0,00

## RGF-Anexo 04 | Tabela 4.0 - Demonstrativo das Operações de Crédito - Estados, DF e Municípios

Apuração do Cumprimento dos Limites	Apuração do Cumprimento dos Limites	
	VALOR	% SOBRE A RCL AJUSTADA
<b>Apuração do Cumprimento dos Limites</b>	-	-
RECEITA CORRENTE LÍQUIDA - RCL (IV)	44.586.692,17	
(-) Transferências Obrigatórias da União Relativas às Emendas Individuais (art. 166-A, §1º, da CF) (V)	2.000.000,00	
= RECEITA CORRENTE LÍQUIDA AJUSTADA PARA CÁLCULO DOS LIMITES DE ENDIVIDAMENTO (VI) = (IV - V)	42.586.692,17	
OPERAÇÕES VEDADAS (VII)	0,00	0,00
TOTAL CONSIDERADO PARA FINS DA APURAÇÃO DO CUMPRIMENTO DO LIMITE (VIII) = (IIIa + VII - Ia - IIa)	0,00	0,00
LIMITE GERAL DEFINIDO POR RESOLUÇÃO DO SENADO FEDERAL PARA AS OPERAÇÕES DE CRÉDITO INTERNAS E EXTERNAS	6.813.870,75	16,00
LIMITE DE ALERTA (inciso III do § 1º do art. 59 da LRF)	6.132.483,67	14,40
OPERAÇÕES DE CRÉDITO POR ANTECIPAÇÃO DA RECEITA ORÇAMENTÁRIA	0,00	0,00
LIMITE DEFINIDO POR RESOLUÇÃO DO SENADO FEDERAL PARA AS OPERAÇÕES DE CRÉDITO POR ANTECIPAÇÃO DA RECEITA ORÇAMENTÁRIA	2.981.068,45	7,00

## RGF-Anexo 04 | Tabela 4.0 - Demonstrativo das Operações de Crédito - Estados, DF e Municípios

Outras Operações Que Integram a Dívida Consolidada	Valor Realizado no Período	
	VALOR REALIZADO	
	No Quadrimestre de Referência	Até o Quadrimestre de Referência (a)
<b>Outras Operações Que Integram a Dívida Consolidada</b>	-	-
Parcelamentos de Dívidas	0,00	0,00
Tributos		
Contribuições Previdenciárias		
FGTS		
Demais Contribuições Sociais		
Operações de Reestruturação e Recomposição do Principal de Dívidas		

## RGF-Anexo 04 | Tabela 4.0 - Demonstrativo das Operações de Crédito - Estados, DF e Municípios

Notas Explicativas	Valores
	31/12/2022
Notas Explicativas	-
Notas Explicativas	-

# Prefeitura Municipal de Terra Nova




Sistema de Informações Contábeis e Fiscais do Setor Público Brasileiro

**Relatório de Gestão Fiscal**  
**Prefeitura Municipal de Terra Nova - BA (Poder Executivo)**  
**Orçamentos Fiscal e da Seguridade Social**  
**CNPJ:**  
**Exercício: 2022**  
**Período de referência: 3º quadrimestre**

**RGF-Anexo 05 | Tabela 5.0 - Demonstrativo da Disponibilidade de Caixa e dos Restos a Pagar**

Disponibilidade de Caixa	OBRIGAÇÕES FINANCEIRAS						Disponibilidade de Caixa			
	DISPONIBILIDADE DE CAIXA BRUTA	Restos a Pagar - Liquidados e não Pagos De Exercícios Anteriores (b)	Restos a Pagar - Liquidados e não Pagos Do Exercício (c)	Restos a Pagar - Empenhados e não Liquidados De Exercícios Anteriores (d)	Demais Obrigações Financeiras (e)	INSUFICIÊNCIA FINANCEIRA VERIFICADA NO CONSORCIO PÚBLICO (f)	DISPONIBILIDADE DE CAIXA LÍQUIDA (ANTES DA INSCRIÇÃO EM RESTOS A PAGAR NÃO PROCESSADOS DO EXERCÍCIO) (g) = (b) + (c) + (d) + (e) + (f)	RESCISÃO DAS OBRIGAÇÕES NÃO LIQUIDADAS E NÃO INSCRITAS DO EXERCÍCIO (h)	EMPENHOS NÃO LIQUIDADOS CANCELADOS (NÃO INSCRITOS POR INSUFICIÊNCIA FINANCEIRA)	DISPONIBILIDADE DE CAIXA LÍQUIDA (APÓS A INSCRIÇÃO EM RESTOS A PAGAR NÃO PROCESSADOS DO EXERCÍCIO) (i) = (g) - (h)
TOTAL DOS RECURSOS NÃO VINCULADOS (I)	15.747,08	270.857,35	1.421.884,18	196.559,92	695.847,13	0,00	-2.559.401,50	0,00	0,00	-2.559.401,50
Recursos não Vinculados de Impostos	15.747,08	270.857,35	1.421.884,18	196.559,92	695.847,13	0,00	-2.559.401,50	0,00	0,00	-2.559.401,50
Outros Recursos não Vinculados										
TOTAL DOS RECURSOS VINCULADOS (II)	2.703.064,48	462.177,02	1.107.742,82	311.896,86	816.336,12	0,00	11.982,16	0,00	0,00	11.982,16
Recursos de Impostos e de Transferências do FUNDEB	111,91	5.133,89	186.850,09	254,39	228.915,65	0,00	-421.042,11	0,00	0,00	-421.042,11
Outros Recursos Vinculados a Capitalização (RPPS - Fundo de Reserva)	921,02	141.856,34	98.573,78	3.515,54	228.754,42	0,00	-471.779,98	0,00	0,00	-471.779,98
Recursos Vinculados a Saúde	9.800,79	3.332,00	22.111,40				-15.842,61			-15.842,61
Recursos de Impostos e de Transferências de Impostos - Saúde	3.307,08	112.852,83	492.377,57	302.899,94	286.571,77	0,00	-1.191.264,03	0,00	0,00	-1.191.264,03
Outros Recursos Vinculados a Saúde	64.711,21	156.889,48	99.385,31	4.159,99	46.171,92	0,00	-197.896,49	0,00	0,00	-197.896,49
Recursos Vinculados a Assistência Social	310.809,02	18.345,59	21.504,00	1.100,00	26.891,36	0,00	242.867,07	0,00	0,00	242.867,07
Recursos Vinculados ao RPPS - Fundo em Capitalização (Plano Previdenciário)							0,00			0,00
Recursos Vinculados ao RPPS - Fundo de Reserva							0,00			0,00
Recursos Vinculados ao RPPS - Teto de Administração							0,00			0,00
Recursos de Operações de Crédito							0,00			0,00
Recursos Vinculados à Estrutura da Saúde							1.916,27			1.916,27
Recursos de Aterramento de Bens/Ativos							0,00			0,00
Recursos Estruturacionais	2.312.406,19	23.765,29	222.349,07				2.895.702,12			2.895.702,12
Outros Recursos Vinculados	2.718.851,96	733.034,67	2.526.627,00	508.456,79	1.592.182,25	0,00	-2.547.493,24	0,00	0,00	-2.547.493,24
TOTAL (III) = (I + II)						0,00				

# Prefeitura Municipal de Terra Nova

 <p>Sistema de Informações Contábeis e Fiscais do Setor Público Brasileiro TESOURO NACIONAL</p>	<b>Relatório de Gestão Fiscal</b>
	<b>Prefeitura Municipal de Terra Nova - BA (Poder Executivo)</b>
	<b>Orçamentos Fiscal e da Seguridade Social</b>
	<b>CNPJ:</b>
	<b>Exercício: 2022</b>
	<b>Período de referência: 3º quadrimestre</b>

## RGF-Anexo 05 | Tabela 5.0 - Demonstrativo da Disponibilidade de Caixa e dos Restos a Pagar

Notas Explicativas	Valores
	31/12/2022
Notas Explicativas	-
Notas Explicativas	-

## RGF-Anexo 06 | Tabela 6.0 - Demonstrativo Simplificado do Relatório de Gestão Fiscal

Receita Corrente Líquida	Valor Até o Quadrimestre	
	Valor Até o Quadrimestre	
Receita Corrente Líquida	-	44.586.692,17
Receita Corrente Líquida Ajustada para Cálculo dos Limites de Endividamento		42.586.692,17
Receita Corrente Líquida Ajustada para Cálculo dos Limites da Despesa com Pessoal		42.436.692,17

## RGF-Anexo 06 | Tabela 6.0 - Demonstrativo Simplificado do Relatório de Gestão Fiscal

Despesa com Pessoal	Valor Realizado no Período	
	VALOR	% SOBRE A RCL AJUSTADA
Despesa Total com Pessoal - DTP	29.255.443,66	68,94
Limite Máximo (incisos I, II e III art. 20 da LRF) - <=>	22.915.813,77	54,00
Limite Prudencial (parágrafo único art. 22 da LRF) - <=>	21.770.023,08	51,30
Limite de Alerta (inciso II do §1º do art. 59 da LRF) - <=>	20.624.232,39	48,60

## RGF-Anexo 06 | Tabela 6.0 - Demonstrativo Simplificado do Relatório de Gestão Fiscal

Dívida Consolidada	Comparativo do Saldo da Dívida	
	VALOR	% SOBRE A RCL AJUSTADA
Dívida Consolidada	-	-
Dívida Consolidada Líquida	24.198.433,11	57,02
Limite Definido por Resolução do Senado Federal	51.104.030,60	120,00

## RGF-Anexo 06 | Tabela 6.0 - Demonstrativo Simplificado do Relatório de Gestão Fiscal

Garantias de Valores	Comparativo do Saldo de Garantia	
	VALOR	% SOBRE A RCL AJUSTADA
Garantias de Valores	-	-
Total das Garantias Concedidas	0,00	0,00
Limite Definido por Resolução do Senado Federal	51.104.030,60	120,00

## RGF-Anexo 06 | Tabela 6.0 - Demonstrativo Simplificado do Relatório de Gestão Fiscal

Operações de Crédito	Valor Realizado no Período	
	VALOR	% SOBRE A RCL AJUSTADA
Operações de Crédito	-	-
Operações de Crédito Internas e Externas		
Limite Definido pelo Senado Federal para Operações de Crédito Externas e Internas		
Operações de Crédito por Antecipação da Receita		
Limite Definido pelo Senado Federal para Operações de Crédito por Antecipação da Receita		

## RGF-Anexo 06 | Tabela 6.0 - Demonstrativo Simplificado do Relatório de Gestão Fiscal

Restos a Pagar	Restos a Pagar e Disponibilidade de Caixa	
	RESTOS A PAGAR EMPENHADOS E NÃO LIQUIDADOS DO EXERCÍCIO	DISPONIBILIDADE DE CAIXA LÍQUIDA (APÓS A INSCRIÇÃO EM RESTOS A PAGAR NÃO PROCESSADOS DO EXERCÍCIO)
Restos a Pagar	-	-
Valor Total	0,00	-2.547.439,34

## RGF-Anexo 06 | Tabela 6.0 - Demonstrativo Simplificado do Relatório de Gestão Fiscal

Notas Explicativas	Valores
	31/12/2022
Notas Explicativas	-
Notas Explicativas	-