

# Prefeitura Municipal de Terra Nova

Resolução



PREFEITURA MUNICIPAL DE TERRA NOVA  
SECRETARIA MUNICIPAL DA SAÚDE  
FUNDO MUNICIPAL DE SAÚDE  
TERRA NOVA - BAHIA



## Resolução nº10/2020

“Aprova Apreciação da Prestação de Contas:  
1º Relatório Detalhado do Quadrimestre Anterior 2020 (RDQA) da Secretaria  
Municipal de Saúde de Terra Nova.”


O Plenário do Conselho Municipal de Saúde de Terra Nova em reunião Ordinária, realizada no dia 31 de Agosto de 2020, no uso de suas competências regimentais e atribuições conferidas pela Lei 8.080 de 19 de setembro de 1990 e pela Lei 8.142, de 28 de dezembro de 1990.

RESOLVE:


Art 1º - Aprovar Apreciação da Prestação de Contas: 1º Relatório Detalhado do Quadrimestre Anterior 2020 (RDQA) da Secretaria Municipal de Saúde de Terra Nova.

Art 2º - A presente resolução entrará em vigor na data de sua publicação.

Terra Nova, 31 de Agosto de 2020.

  
Danilo Borges de Menezes Maciel  
Presidente do CMSTN

HOMOLOGO a Resolução CMS nº 10/2020 do Conselho Municipal de Saúde de Terra Nova no uso das suas competências legais.

  
Marleneide Pereira Soares  
Prefeita

Rua Dr. Flávio Godofredo Pacheco Pereira, S/N.º - Caipe - Terra Nova/Ba. CEP.: 44.270-000  
Fono: (75)3236-2061/2062/2884 Fax: (75)3236-2099 E-mail: [cmstnba@gmail.com](mailto:cmstnba@gmail.com)

# Prefeitura Municipal de Terra Nova

REPÚBLICA FEDERATIVA DO BRASIL  
ESTADO: BAHIA  
MUNICÍPIO: TERRA NOVA

## 1º Relatório Detalhado do Quadrimestre Anterior 2020

ANTONIO LUIZ SANTOS REIS  
Secretário(a) de Saúde

<https://digisusgmp.saude.gov.br>

1 de 40

# Prefeitura Municipal de Terra Nova

## Sumário

### 1. Identificação

- 1.1. Informações Territoriais
- 1.2. Secretaria de Saúde
- 1.3. Informações da Gestão
- 1.4. Fundo de Saúde
- 1.5. Plano de Saúde
- 1.6. Informações sobre Regionalização
- 1.7. Conselho de Saúde
- 1.8. Casa Legislativa

### 2. Introdução

### 3. Dados Demográficos e de Morbimortalidade

- 3.1. População estimada por sexo e faixa etária
- 3.2. Nascidos Vivos
- 3.3. Principais causas de internação
- 3.4. Mortalidade por grupos de causas

### 4. Dados da Produção de Serviços no SUS

- 4.1. Produção de Atenção Básica
- 4.2. Produção de Urgência e Emergência por Grupo de Procedimentos
- 4.3. Produção de Atenção Psicossocial por Forma de Organização
- 4.4. Produção de Atenção Ambulatorial Especializada e Hospitalar por Grupo de Procedimentos
- 4.5. Produção de Assistência Farmacêutica
- 4.6. Produção de Vigilância em Saúde por Grupo de Procedimentos

### 5. Rede Física Prestadora de Serviços ao SUS

- 5.1. Por tipo de estabelecimento e gestão
- 5.2. Por natureza jurídica
- 5.3. Consórcios em saúde

### 6. Profissionais de Saúde Trabalhando no SUS

### 7. Programação Anual de Saúde - PAS

- 7.1. Diretrizes, objetivos, metas e indicadores

### 8. Indicadores de Pactuação Interfederativa

### 9. Execução Orçamentária e Financeira

- 9.1. Execução da programação por fonte, subfunção e natureza da despesa
- 9.2. Indicadores financeiros
- 9.3. Relatório Resumido da Execução Orçamentária (RREO)

### 10. Auditorias

### 11. Análises e Considerações Gerais

# Prefeitura Municipal de Terra Nova

## 1. Identificação

### 1.1. Informações Territoriais

<b>UF</b>	BA
<b>Município</b>	TERRA NOVA
<b>Região de Saúde</b>	Feira de Santana
<b>Área</b>	198.63 Km²
<b>População</b>	13.033 Hab
<b>Densidade Populacional</b>	66 Hab/Km²

Fonte: Departamento de Informática do SUS (DATASUS)  
Data da consulta: 29/07/2020

### 1.2. Secretaria de Saúde

<b>Nome do Órgão</b>	A informação não foi identificada na base de dados
<b>Número CNES</b>	A informação não foi identificada na base de dados
<b>CNPJ</b>	A informação não foi identificada na base de dados
<b>Endereço</b>	A informação não foi identificada na base de dados
<b>Email</b>	A informação não foi identificada na base de dados
<b>Telefone</b>	00 00000000

Fonte: Cadastro Nacional de Estabelecimentos de Saúde (CNES)  
Data da consulta: 29/07/2020

### 1.3. Informações da Gestão

<b>Prefeito(a)</b>	MARINEIDE PEREIRA SOARES
<b>Secretário(a) de Saúde em Exercício</b>	ANTONIO LUIZ SANTOS REIS
<b>E-mail secretário(a)</b>	cheise@alconta.com.br
<b>Telefone secretário(a)</b>	7121013600

Fonte: Sistema de Informações sobre Orçamentos Públicos em Saúde (SIOPS)  
Data da consulta: 29/07/2020

### 1.4. Fundo de Saúde

<b>Instrumento de criação</b>	LEI
<b>Data de criação</b>	03/1996
<b>CNPJ</b>	11.449.996/0001-33
<b>Natureza Jurídica</b>	FUNDO PUBLICO DA ADMINISTRACAO DIRETA MUNICIPAL
<b>Nome do Gestor do Fundo</b>	Humberto Texeira Sena Filho

Fonte: Sistema de Informações sobre Orçamentos Públicos em Saúde (SIOPS)  
Data da consulta: 29/07/2020

### 1.5. Plano de Saúde

<b>Período do Plano de Saúde</b>	2018-2021
<b>Status do Plano</b>	Aprovado

Fonte: Departamento de Informática do SUS (DATASUS)  
Data da consulta: 04/09/2020

# Prefeitura Municipal de Terra Nova

## 1.6. Informações sobre Regionalização

Região de Saúde: Feira de Santana

Município	Área (Km²)	População (Hab.)	Densidade
AMÉLIA RODRIGUES	124.075	25102	202,31
ANGUERA	158.729	11221	70,69
ANTÔNIO CARDOSO	293.217	11683	39,84
BAIXA GRANDE	982.657	20468	20,83
CANDEAL	455.278	8258	18,14
CAPELA DO ALTO ALEGRE	655.805	11637	17,74
CONCEIÇÃO DO JACUIPE	115.68	33153	286,59
CORAÇÃO DE MARIA	372.315	22605	60,71
FEIRA DE SANTANA	1362.88	614872	451,16
GAVIÃO	335.567	4463	13,30
ICHU	127.965	6206	48,50
IPECAETA	393.904	14487	36,78
IPIRÁ	3023.659	59595	19,71
IRARÁ	239.659	29034	121,15
MUNDO NOVO	1496.144	26776	17,90
NOVA FÁTIMA	371.48	7812	21,03
PINTADAS	529.211	10437	19,72
PE DE SERRA	558.438	13578	24,31
RAFAEL JAMBEIRO	1234.248	22621	18,33
RIACHÃO DO JACUIPE	1199.201	33436	27,88
SANTA BÁRBARA	338.574	20791	61,41
SANTANÓPOLIS	250.027	8943	35,77
SANTO ESTEVÃO	365.141	52850	144,74
SERRA PRETA	536.892	14878	27,71
SÃO GONÇALO DOS CAMPOS	293.989	37550	127,73
TANQUINHO	209.026	7918	37,88
TEODORO SAMPAIO	277.766	7425	26,73
TERRA NOVA	198.626	13033	65,62

Fonte: Departamento de Informática do SUS (DATASUS)

Ano de referência: 2019

## 1.7. Conselho de Saúde

Instrumento Legal de Criação	LEI
Endereço	Rua Flávio Godofredo Pereira 635 O Caipe
E-mail	alex.terranova01@yahoo.com
Telefone	7598240268
Nome do Presidente	Alexnaldo dos Santos
Número de conselheiros por segmento	Usuários: 1
	Governo: 0
	Trabalhadores: 0
	Prestadores: 0

Fonte: Sistema de Informações sobre Orçamentos Públicos em Saúde (SIOPS)

Ano de referência: 202002

# Prefeitura Municipal de Terra Nova

## 2. Introdução

### • Análises e Considerações sobre Introdução

A Secretaria Municipal de Saúde de Terra Nova apresenta o Relatório Detalhado do Quadrimestre Anterior (RDQA) do 1º Quadrimestre de 2020 (janeiro-abril) referente as ações e serviços realizados e prestados pela SMS, bem como apresentação dos relatórios contábeis no que tange a utilização e aplicação dos recursos. O presente relatório foi elaborado através da coleta de informações dos recursos disponíveis, visto que a base nacional requer um tempo maior para consolidação dos dados.

Fundamentado na Lei Complementar nº 141/2012.

Art. 36. O gestor do SUS em cada ente da Federação elaborará Relatório detalhado referente ao quadrimestre anterior, o qual conterá, no mínimo, as seguintes informações: I - montante e fonte dos recursos aplicados no período; II - auditorias realizadas ou em fase de execução no período e suas recomendações e determinações; III - oferta e produção de serviços públicos na rede assistencial própria, contratada e conveniada, cotejando esses dados com os indicadores de saúde da população em seu âmbito de atuação.

A elaboração e conclusão deste relatório ocorreu em meio à resposta para a pandemia do novo Coronavírus (COVID-19), agravo de saúde mundial que trouxe desafios para a gestão da saúde de Terra Nova, no sentido de produzir ações rápidas e necessárias, bem como orientações para as ações em saúde e a pactuação entre os gestores. Além de fazer a gestão da crise junto aos profissionais que realizam a atenção à saúde aos usuários, também foi necessário atuar diretamente nos serviços de saúde buscando implementar medidas para contenção da propagação do vírus. A apresentação do presente relatório configura o compromisso da gestão com a população em desenvolver estratégias de ação para o referido quadrimestre, assim como garantir a continuidade das ações e serviços para os usuários.

# Prefeitura Municipal de Terra Nova

## 3. Dados Demográficos e de Morbimortalidade

### 3.1. População estimada por sexo e faixa etária

Período: 2015

Faixa Etária	Masculino	Feminino	Total
0 a 4 anos	446	363	809
5 a 9 anos	546	541	1087
10 a 14 anos	660	614	1274
15 a 19 anos	718	658	1376
20 a 29 anos	1025	974	1999
30 a 39 anos	1150	1245	2395
40 a 49 anos	837	863	1700
50 a 59 anos	612	698	1310
60 a 69 anos	345	447	792
70 a 79 anos	218	336	554
80 anos e mais	94	155	249
<b>Total</b>	<b>6651</b>	<b>6894</b>	<b>13545</b>

Fonte: Estimativas preliminares elaboradas pelo Ministério da Saúde/SVS/CGIAE (DataSUS/Tabnet)  
Data da consulta: 05/08/2020.

### 3.2. Nascidos Vivos

Número de nascidos vivos por residência da mãe.

Unidade Federação	2016	2017	2018
Terra Nova	105	112	110

Fonte: Sistema de Informações sobre Nascidos Vivos (MS/SVS/DASIS/SINASC)  
Data da consulta: 05/08/2020.

### 3.3. Principais causas de internação

Morbidade Hospitalar de residentes, segundo capítulo da CID-10.

Capítulo CID-10	2016	2017	2018	2019	2020
I. Algumas doenças infecciosas e parasitárias	7	4	1	1	2
II. Neoplasias (tumores)	9	16	9	8	3
III. Doenças sangue órgãos hemat e transt imunitár	1	3	1	1	2
IV. Doenças endócrinas nutricionais e metabólicas	1	-	3	-	2
V. Transtornos mentais e comportamentais	1	-	2	-	-
VI. Doenças do sistema nervoso	1	-	1	3	-
VII. Doenças do olho e anexos	1	1	1	3	1
VIII. Doenças do ouvido e da apófise mastóide	-	-	-	-	-
IX. Doenças do aparelho circulatório	5	5	6	3	4
X. Doenças do aparelho respiratório	5	1	-	4	4
XI. Doenças do aparelho digestivo	12	11	17	12	9
XII. Doenças da pele e do tecido subcutâneo	4	1	1	1	-
XIII. Doenças sist osteomuscular e tec conjuntivo	1	-	6	-	-
XIV. Doenças do aparelho geniturinário	2	10	9	8	9
XV. Gravidez parto e puerpério	35	30	26	28	32

<https://digisusgmp.saude.gov.br>

6 de 40

# Prefeitura Municipal de Terra Nova

Capítulo CID-10	2016	2017	2018	2019	2020
XVI. Algumas afec originadas no período perinatal	5	2	3	6	7
XVII.Malf cong deformid e anomalias cromossômicas	2	2	5	2	3
XVIII.Sint sinais e achad anorm ex clín e laborat	1	1	1	-	3
XIX. Lesões enven e alg out conseq causas externas	9	16	11	11	10
XX. Causas externas de morbidade e mortalidade					
XXI. Contatos com serviços de saúde		1	-	1	2
CID 10 <sup>R</sup> Revisão não disponível ou não preenchido					
<b>Total</b>	<b>102</b>	<b>104</b>	<b>103</b>	<b>92</b>	<b>93</b>

Fonte: Sistema de Informações Hospitalares do SUS (SIH/SUS)

Data da consulta: 05/08/2020.

Obs.: A atualização dos valores relativos ao último período ocorrem simultaneamente ao carregamento dos dados no Tabnet/DATASUS.

### 3.4. Mortalidade por grupos de causas

Mortalidade de residentes, segundo capítulo CID-10

Capítulo CID-10	2016	2017	2018
I. Algumas doenças infecciosas e parasitárias	5	3	3
II. Neoplasias (tumores)	5	10	5
III. Doenças sangue órgãos hemat e transt imunitár			
IV. Doenças endócrinas nutricionais e metabólicas	4	10	10
V. Transtornos mentais e comportamentais	1	2	1
VI. Doenças do sistema nervoso	1	1	1
VII. Doenças do olho e anexos			
VIII.Doenças do ouvido e da apófise mastóide			
IX. Doenças do aparelho circulatório	19	16	10
X. Doenças do aparelho respiratório	5	5	8
XI. Doenças do aparelho digestivo	2	1	1
XII. Doenças da pele e do tecido subcutâneo			
XIII.Doenças sist osteomuscular e tec conjuntivo			
XIV. Doenças do aparelho geniturinário	2	2	
XV. Gravidez parto e puerpério			
XVI. Algumas afec originadas no período perinatal		2	
XVII.Malf cong deformid e anomalias cromossômicas	2		2
XVIII.Sint sinais e achad anorm ex clín e laborat	10	8	11
XIX. Lesões enven e alg out conseq causas externas			
XX. Causas externas de morbidade e mortalidade	8	10	8
XXI. Contatos com serviços de saúde			
XXII.Códigos para propósitos especiais			
<b>Total</b>	<b>64</b>	<b>70</b>	<b>60</b>

Fonte: Sistema de Informações sobre Mortalidade (MS/SVS/CGIAE/SIM-TABNET)

Data da consulta: 05/08/2020.

#### • Análises e Considerações sobre Dados Demográficos e de Morbimortalidade

É possível identificar que a população feminina e masculina no ano de 2015 era bastante semelhante em relação a proporção. Em relação ao número de nascidos vivos os anos de 2017 e 2018 tiveram dados semelhantes. Após análise dos últimos cinco anos das principais causas de internação observamos semelhança de número de internações no geral. O item segundo CID Gravidez, Parto e Puerpério continua sendo a primeira causa de internação no município de Terra Nova, seguido por Causas externas que estão associadas a violência e acidentes automobilísticos. Em relação a Mortalidade por Grupo de Causas, no ano de 2018 Sint sinais e achad anorm ex clín e laborat ficou em primeiro lugar por grupo de causas, sendo seguido por Doença do aparelho circulatório e Doenças endócrinas nutricionais e metabólicas.

<https://digiisugmp.saude.gov.br>

7 de 40



# Prefeitura Municipal de Terra Nova

## 4. Dados da Produção de Serviços no SUS

### 4.1. Produção de Atenção Básica

Considerando a verificação da inconsistência dos dados provenientes do SISAB, a Secretaria de Atenção Primária à Saúde (SAPS) solicitou a retrada dos dados da Atenção Básica disponibilizados pelos tabuladores do CMD até que os dados sejam corrigidos pela equipe da SAPS.

Em decorrência disso, informamos que o quadro 4.1 Produção da Atenção Básica dos Relatórios - RDO e RAG permanecerá indisponível até a correção pela referida área. Dessa maneira, os gestores devem informar os dados relativos a produção da Atenção Básica, utilizando os dados das bases locais no campo Análise e Considerações.

### 4.2. Produção de Urgência e Emergência por Grupo de Procedimentos

Caráter de atendimento: Urgência

Grupo procedimento	Sistema de Informações Ambulatoriais		Sistema de Informações Hospitalares	
	Qtd. aprovada	Valor aprovado	AIH Pagas	Valor total
01 Ações de promoção e prevenção em saúde	-	-	-	-
02 Procedimentos com finalidade diagnóstica	-	-	-	-
03 Procedimentos clínicos	-	-	-	-
04 Procedimentos cirúrgicos	-	-	-	-
05 Transplantes de órgãos, tecidos e células	-	-	-	-
06 Medicamentos	-	-	-	-
07 Órteses, próteses e materiais especiais	-	-	-	-
08 Ações complementares da atenção à saúde	-	-	-	-
<b>Total</b>	-	-	-	-

Fonte: Sistemas de Informações Ambulatoriais do SUS (SIA/SUS) e Sistema de Informações Hospitalares do SUS (SIH/SUS)  
Data da consulta: 10/09/2020.

1º RDOA - Período de Referência: Janeiro a Abril

2º RDOA - Período de Referência: Maio a Agosto

3º RDOA - Período de Referência: Setembro a Dezembro

### 4.3. Produção de Atenção Psicossocial por Forma de Organização

Não há informações cadastradas para o período

### 4.4. Produção de Atenção Ambulatorial Especializada e Hospitalar por Grupo de Procedimentos

Grupo procedimento	Sistema de Informações Ambulatoriais		Sistema de Informações Hospitalares	
	Qtd. aprovada	Valor aprovado	AIH Pagas	Valor total
01 Ações de promoção e prevenção em saúde	198	-	-	-
02 Procedimentos com finalidade diagnóstica	-	-	-	-
03 Procedimentos clínicos	-	-	-	-
04 Procedimentos cirúrgicos	-	-	-	-
05 Transplantes de órgãos, tecidos e células	-	-	-	-
06 Medicamentos	-	-	-	-
07 Órteses, próteses e materiais especiais	-	-	-	-
08 Ações complementares da atenção à saúde	-	-	-	-
<b>Total</b>	<b>198</b>	-	-	-

Fonte: Sistema de Informações Ambulatoriais do SUS (SIA/SUS) e Sistema de Informações Hospitalares do SUS (SIH/SUS)  
Data da consulta: 10/09/2020.

1º RDOA - Período de Referência: Janeiro a Abril

2º RDOA - Período de Referência: Maio a Agosto

3º RDOA - Período de Referência: Setembro a Dezembro

# Prefeitura Municipal de Terra Nova

## 4.5. Produção de Assistência Farmacêutica

Esse item refere-se ao componente especializado da assistência farmacêutica, sob gestão da esfera estadual.  
Portanto, não há produção sob gestão municipal.

## 4.6. Produção de Vigilância em Saúde por Grupo de Procedimentos

Financiamento: Vigilância em Saúde

Grupo procedimento	Sistema de Informações Ambulatoriais	
	Qtd. aprovada	Valor aprovado
01 Ações de promoção e prevenção em saúde	198	-
<b>Total</b>	<b>198</b>	<b>-</b>

Fonte: Sistemas de Informações Ambulatoriais do SUS (SIA/SUS)

1º RDQA - Período de Referência: Janeiro a Abril

2º RDQA - Período de Referência: Maio a Agosto

3º RDQA - Período de Referência: Setembro a Dezembro

Data da consulta: 10/09/2020.

### • Análises e Considerações sobre Dados da Produção de Serviços no SUS

Segue dados da produção da atenção básica:

Relatório de resumo de produção - Série histórica

Cadastros					
Descrição	01/2020	02/2020	03/2020	04/2020	Total
Cadastro domiciliar e territorial	429	460	1.508	3.183	5.580
Cadastro individual	1.219	871	3.480	6.005	11.575
<b>Total</b>	<b>1.648</b>	<b>1.331</b>	<b>4.988</b>	<b>9.188</b>	<b>17.155</b>

Produção					
Descrição	01/2020	02/2020	03/2020	04/2020	Total
Atendimento domiciliar	0	0	0	0	0
Atendimento individual	1.212	1.404	972	726	4.314
Atendimento odontológico individual	67	76	200	6	349
Atividade coletiva	74	39	40	17	170
Avaliação de elegibilidade e admissão	0	0	0	0	0
Marcadores de consumo alimentar	73	47	15	5	140
Procedimentos individualizados	761	630	736	661	2.788
Síndrome neurológica por Zika / Microcefalia	0	0	0	0	0
Vacinação	267	215	179	167	828
Visita domiciliar e territorial	3.068	2.649	4.659	4.353	14.729
<b>Total</b>	<b>5.522</b>	<b>5.060</b>	<b>6.801</b>	<b>5.935</b>	<b>23.318</b>

FONTE: e-SUS

No período ainda foram realizados através da Policlínica Regional de Saúde de Feira de Santana 213 exames e 189 consultas que contemplaram as seguintes especialidades disponibilizadas: anesthesiologista, cardiologista, cirurgia geral, dermatologia, endocrinologista, gastroenterologista, hematologista, ginecologista e obstetra, mastologista, ortopedista, traumatologista, otorrinolaringologista e urologista. No mês de março o atendimento foi suspenso devido a pandemia.

Seguem dados da produção da Unidade de Pronto Atendimento:

Janeiro

# Prefeitura Municipal de Terra Nova

Programação Físico Orçamentária  
 Quantidade e Valores Orçados  
 Competência: 01/2020  
 03/08/2020 11:54:57  
 Órgão Processador: 290000 - Estado da Bahia  
 Unidade: 2524872 - UNIDADE MISTA DE SAUDE DR OTTO ALEN (formato xls) Nível Hierárquico:  
 Município: 293170- TERRA NOVA Regional: 002 - 2 (FEIRA DE SANTANA)

Procedimento (BPA somente)	Qtda Orçada	Valor Unitário	Valor Orçada	Qtda Prod	Valor Prod	Qtda Prod Aprov	Valor Aprov
<b>03 - Procedimentos clínicos</b>	<b>253</b>		<b>2.340,30</b>	<b>2.256</b>	<b>24.532,07</b>	<b>247</b>	<b>2.332,88</b>
030101004-8 - Consulta de profissionais de nível superior na atenção espec	8	6,30	50,40	1.815	10.174,50	8	50,40
030101007-2 - Consulta médica em atenção especializada	208	10,00	2.080,00	1.738	17.360,00	208	2.080,00
030106002-9 - Atendimento de urgência c/ observação até 24 horas em atenção	42	12,47	523,74	87	1.084,89	50	623,50
030106006-1 - Atendimento de urgência em atenção especializada	83	11,00	913,00	108	1.188,00	83	913,00
030106009-6 - Atendimento médico em unidade de pronto atendimento	34	11,00	374,00	1.958	21.538,00	34	374,00
030106010-0 - Atendimento ortopedico com imobilização provisória	2	13,00	26,00	25	325,00	2	26,00
030110001-2 - Administração de medicamentos na atenção especializada.	124	0,63	78,12	4.321	2.722,23	124	78,12
030205001-9 - Atendimento fisioterapêutico em pacientes no pré e pós-operat	44	6,35	279,40	19	120,85	19	120,85
030205002-7 - Atendimento fisioterapêutico nas alterações motoras	40	4,67	186,80	59	275,53	59	275,53
030206001-4 - Atendimento fisioterapêutico em pacientes com distúrbios neu	8	4,67	37,36	0	0,00	0	0,00
<b>04 - Procedimentos cirúrgicos</b>	<b>3</b>		<b>67,84</b>	<b>0</b>	<b>0,00</b>	<b>0</b>	<b>0,00</b>
040101010-4 - Incisão e drenagem de abscesso	1	11,84	11,84	0	0,00	0	0,00
040402008-7 - Excisão e sutura de lesão na boca	2	28,00	56,00	0	0,00	0	0,00
<b>TOTAL:</b>	<b>596</b>		<b>4.616,66</b>	<b>9.928</b>	<b>54.768,80</b>	<b>587</b>	<b>4.541,20</b>

Fevereiro

Programação Físico Orçamentária  
 Quantidade e Valores Orçados  
 Competência: 02/2020  
 03/08/2020 11:55:23  
 Órgão Processador: 290000 - Estado da Bahia  
 Unidade: 2524872 - UNIDADE MISTA DE SAUDE DR OTTO ALEN (formato xls) Nível Hierárquico:  
 Município: 293170- TERRA NOVA Regional: 002 - 2 (FEIRA DE SANTANA)

Procedimento (BPA somente)	Qtda Orçada	Valor Unitário	Valor Orçada	Qtda Prod	Valor Prod	Qtda Prod Aprov	Valor Aprov
<b>03 - Procedimentos clínicos</b>	<b>253</b>		<b>2.340,30</b>	<b>2.169</b>	<b>22.705,75</b>	<b>251</b>	<b>2.339,36</b>
030101004-8 - Consulta de profissionais de nível superior na atenção espec	8	6,30	50,40	1.722	10.848,60	8	50,40
030101007-2 - Consulta médica em atenção especializada	208	10,00	2.080,00	1.868	18.660,00	208	2.080,00
030106002-9 - Atendimento de urgência c/ observação até 24 horas em atenção	42	12,47	523,74	87	1.084,89	42	523,74
030106006-1 - Atendimento de urgência em atenção especializada	83	11,00	913,00	121	1.331,00	83	913,00
030106009-6 - Atendimento médico em unidade de pronto atendimento	34	11,00	374,00	1.709	18.799,00	34	374,00
030106010-0 - Atendimento ortopedico com imobilização provisória	2	13,00	26,00	28	338,00	2	26,00
030110001-2 - Administração de medicamentos na atenção especializada.	124	0,63	78,12	4.324	2.724,12	124	78,12
030205001-9 - Atendimento fisioterapêutico em pacientes no pré e pós-operat	44	6,35	279,40	58	368,30	49	311,15
030205002-7 - Atendimento fisioterapêutico nas alterações motoras	40	4,67	186,80	168	784,56	41	191,47
030206001-4 - Atendimento fisioterapêutico em pacientes com distúrbios neu	8	4,67	37,36	0	0,00	0	0,00
<b>04 - Procedimentos cirúrgicos</b>	<b>3</b>		<b>67,84</b>	<b>0</b>	<b>0,00</b>	<b>0</b>	<b>0,00</b>
040101010-4 - Incisão e drenagem de abscesso	1	11,84	11,84	0	0,00	0	0,00
040402008-7 - Excisão e sutura de lesão na boca	2	28,00	56,00	0	0,00	0	0,00
<b>TOTAL:</b>	<b>596</b>		<b>4.616,66</b>	<b>10.081</b>	<b>54.938,47</b>	<b>591</b>	<b>4.547,88</b>

Março

Programação Físico Orçamentária  
 Quantidade e Valores Orçados  
 Competência: 03/2020  
 03/08/2020 11:55:44  
 Órgão Processador: 290000 - Estado da Bahia  
 Unidade: 2524872 - UNIDADE MISTA DE SAUDE DR OTTO ALEN (formato xls) Nível Hierárquico:  
 Município: 293170- TERRA NOVA Regional: 002 - 2 (FEIRA DE SANTANA)

Procedimento (BPA somente)	Qtda Orçada	Valor Unitário	Valor Orçada	Qtda Prod	Valor Prod	Qtda Prod Aprov	Valor Aprov
<b>03 - Procedimentos clínicos</b>	<b>253</b>		<b>2.340,30</b>	<b>2.253</b>	<b>24.054,71</b>	<b>258</b>	<b>2.336,77</b>
030101004-8 - Consulta de profissionais de nível superior na atenção espec	8	6,30	50,40	1.851	11.661,30	8	50,40
030101007-2 - Consulta médica em atenção especializada	208	10,00	2.080,00	2.048	20.480,00	208	2.080,00
030106002-9 - Atendimento de urgência c/ observação até 24 horas em atenção	42	12,47	523,74	89	1.109,83	42	523,74
030106006-1 - Atendimento de urgência em atenção especializada	83	11,00	913,00	128	1.408,00	83	913,00
030106009-6 - Atendimento médico em unidade de pronto atendimento	34	11,00	374,00	1.858	20.416,00	34	374,00
030106010-0 - Atendimento ortopedico com imobilização provisória	2	13,00	26,00	28	364,00	2	26,00
030110001-2 - Administração de medicamentos na atenção especializada.	124	0,63	78,12	3.476	2.188,88	124	78,12
030205001-9 - Atendimento fisioterapêutico em pacientes no pré e pós-operat	44	6,35	279,40	28	177,80	28	177,80
030205002-7 - Atendimento fisioterapêutico nas alterações motoras	40	4,67	186,80	124	579,08	69	322,23
030206001-4 - Atendimento fisioterapêutico em pacientes com distúrbios neu	8	4,67	37,36	0	0,00	0	0,00
<b>04 - Procedimentos cirúrgicos</b>	<b>3</b>		<b>67,84</b>	<b>0</b>	<b>0,00</b>	<b>0</b>	<b>0,00</b>
040101010-4 - Incisão e drenagem de abscesso	1	11,84	11,84	0	0,00	0	0,00
040402008-7 - Excisão e sutura de lesão na boca	2	28,00	56,00	0	0,00	0	0,00
<b>TOTAL:</b>	<b>596</b>		<b>4.616,66</b>	<b>9.628</b>	<b>58.385,89</b>	<b>598</b>	<b>4.545,29</b>

Abril

# Prefeitura Municipal de Terra Nova

Programação Físico Orçamentária  
 Quantidade e Valores Orçados  
 03/08/2020 Competência: 04/2020 11:56:14

Órgão Processador: 290000 - Estado da Bahia  
 Unidade: 2524872 - UNIDADE MISTA DE SAUDE DR OTTO ALEN (formato xts) Nível Hierárquico:  
 Município: 293170- TERRA NOVA Regional: 002 - 2 (FEIRA DE SANTANA)

Procedimento (BPA somente)	Qtde Orçada	Valor Unitário	Valor Orçado	Qtde Prod	Valor Prod	Qtde Aprov	Valor Aprov
<b>03 - Procedimentos clínicos</b>	<b>253</b>		<b>2.340,30</b>	<b>1.281</b>	<b>14.268,83</b>	<b>200</b>	<b>2.334,83</b>
030101004-8 - Consulta de profissionais de nível superior na atenção espec	8	6,30	50,40	1.126	7.093,80	8	50,40
030101007-2 - Consulta médica em atenção especializada	208	10,00	2.080,00	1.218	12.180,00	208	2.080,00
030106002-9 - Atendimento de urgência e observação até 24 horas em atenção	42	12,47	523,74	88	1.109,83	69	1.109,83
030106008-1 - Atendimento de urgência em atenção especializada	83	11,00	913,00	40	440,00	40	440,00
030106009-6 - Atendimento médico em unidade de pronto atendimento	34	11,00	374,00	1.128	12.408,00	68	759,00
030106010-0 - Atendimento ortopedico com imobilização provisória	2	13,00	26,00	24	312,00	2	26,00
030110001-2 - Administração de medicamentos na atenção especializada.	124	0,63	78,12	1.570	989,10	124	78,12
030205001-9 - Atendimento fisioterapêutico em pacientes no pré e pós-operatório	24	6,35	279,40	0	0,00	0	0,00
030205002-7 - Atendimento fisioterapêutico nas alterações motoras	40	4,67	188,80	0	0,00	0	0,00
030208001-4 - Atendimento fisioterapêutico em pacientes com distúrbios neu	8	4,67	37,36	0	0,00	0	0,00
<b>04 - Procedimentos cirúrgicos</b>	<b>3</b>		<b>67,84</b>	<b>0</b>	<b>0,00</b>	<b>0</b>	<b>0,00</b>
040101010-4 - Incisão e drenagem do abscesso	1	11,84	11,84	0	0,00	0	0,00
040402009-7 - Excisão e sutura de ferida na boca	2	28,00	56,00	0	0,00	0	0,00
<b>TOTAL:</b>	<b>596</b>		<b>4.616,66</b>	<b>5.195</b>	<b>34.532,73</b>	<b>540</b>	<b>4.543,35</b>

FORNTE: SIA SUS

Em relação a Produção de Atenção Ambulatorial Especializada e Hospitalar e a Produção de Vigilância em Saúde por Grupo de Procedimentos a quantidade aprovada apresentada nas tabelas 4.4 e 4.6 foi 198.

# Prefeitura Municipal de Terra Nova

## 5. Rede Física Prestadora de Serviços ao SUS

### 5.1. Por tipo de estabelecimento e gestão

Período 04/2020

Rede física de estabelecimentos de saúde por tipo de estabelecimentos				
Tipo de Estabelecimento	Dupla	Estadual	Municipal	Total
FARMACIA	0	0	1	1
CENTRO DE SAUDE/UNIDADE BASICA	0	0	5	5
CONSULTORIO ISOLADO	0	0	1	1
CENTRAL DE GESTAO EM SAUDE	1	0	0	1
CENTRO DE APOIO A SAUDE DA FAMILIA	0	0	1	1
PRONTO ATENDIMENTO	1	0	0	1
<b>Total</b>	<b>2</b>	<b>0</b>	<b>8</b>	<b>10</b>

Fonte: Cadastro Nacional de Estabelecimentos de Saúde (CNES)

Data da consulta: 29/07/2020.

### 5.2. Por natureza jurídica

Período 04/2020

Rede física de estabelecimentos de saúde por natureza jurídica				
Natureza Jurídica	Municipal	Estadual	Dupla	Total
<b>ADMINISTRAÇÃO PÚBLICA</b>				
MUNICIPIO	7	0	2	9
<b>ENTIDADES EMPRESARIAIS</b>				
EMPRESARIO (INDIVIDUAL)	1	0	0	1
<b>Total</b>	<b>8</b>	<b>0</b>	<b>2</b>	<b>10</b>

Fonte: Cadastro Nacional de Estabelecimentos de Saúde (CNES)

Data da consulta: 29/07/2020.

### 5.3. Consórcios em saúde

Período 2020

CNPJ	Natureza	Area de atuação	Participantes
29664289000125	Direito Público	Atenção básica	BA / ANTÔNIO CARDOSO BA / ANGUERA BA / SANTO ESTÉVÃO BA / TERRA NOVA

Fonte: DIGISUS Gestor - Módulo Planejamento (DIGISUSGMP) - Consulta Online

Data da consulta: 29/07/2020.

#### • Análises e Considerações sobre Rede Física Prestadora de Serviços ao SUS

A Rede física de estabelecimentos de saúde por tipo de estabelecimentos é composta por 01 Farmácia, 05 Unidades Básicas de Saúde, 01 Consultório Isolado, 01 Central de Gestão em Saúde, 01 Centro de Apoio a Saúde da Família e 01 Pronto Atendimento. Sendo de acordo com a Natureza Jurídica: Município: Municipal (7) Dupla (2). Empresário Individual: Municipal (1), totalizando 10.

# Prefeitura Municipal de Terra Nova

## 6. Profissionais de Saúde Trabalhando no SUS

Período 02/2020

Postos de trabalho ocupados, por ocupação e forma de contratação						
Adm. do Estabelecimento	Formas de contratação	CBOs médicos	CBOs enfermeiro	CBOs (outros) nível superior	CBOs (outros) nível médio	CBOs ACS
Pública (N) grupo 1, ou 201-1, 203-8)	Estatutários e empregados públicos (0101, 0102)	0	0	2	9	23
	Intermediados por outra entidade (08)	0	0	0	0	0
	Autônomos (0209, 0210)	0	0	0	0	0
	Residentes e estagiários (05, 06)	0	0	0	0	0
	Bolsistas (07)	3	0	0	0	0
	Informais (09)	0	0	0	0	0
Privada (N) grupos 2 - exceto 201-1, 203-8 - 3, 4 e 5)	Intermediados por outra entidade (08)	0	0	0	0	0
	Celetistas (0105)	0	0	1	0	0
	Autônomos (0209, 0210)	0	0	0	0	0
	Residentes e estagiários (05, 06)	0	0	0	0	0
	Bolsistas (07)	0	0	0	0	0
	Informais (09)	0	0	0	0	0
	Servidores públicos cedidos para a iniciativa privada (10)	0	0	0	0	0

Postos de trabalho ocupados, por Contrato Temporário e Cargos em Comissão						
Adm. do Estabelecimento	Formas de contratação	CBOs médicos	CBOs enfermeiro	CBOs (outros) nível superior	CBOs (outros) nível médio	CBOs ACS
Pública (N) grupo 1, ou 201-1, 203-8)	Contratos temporários e cargos em comissão (010301, 0104)	2	0	10	16	5
Privada (N) grupos 2 - exceto 201-1, 203-8 - 3, 4 e 5)	Contratos temporários e cargos em comissão (010302, 0104)	0	0	0	0	0

Fonte: Cadastro Nacional de Estabelecimentos de Saúde (CNES)  
Data da consulta: 21/07/2020.

Postos de trabalho ocupados, por ocupação e forma de contratação						
Adm. do Estabelecimento	Formas de contratação	2016	2017	2018	2019	
Pública (N) grupo 1, ou 201-1, 203-8)	Bolsistas (07)		36	36	36	41
	Estatutários e empregados públicos (0101, 0102)		534	471	436	392

Postos de trabalho ocupados, por Contrato Temporário e Cargos em Comissão						
Adm. do Estabelecimento	Formas de contratação	2016	2017	2018	2019	
Pública (N) grupo 1, ou 201-1, 203-8)	Contratos temporários e cargos em comissão (010301, 0104)	485	434	457	530	

Fonte: Cadastro Nacional de Estabelecimentos de Saúde (CNES)  
Data da consulta: 21/07/2020.

### • Análises e Considerações sobre Profissionais de Saúde Trabalhando no SUS

Em relação aos profissionais de saúde trabalhando no SUS são apresentados dados quanto aos Postos de trabalho ocupados, por ocupação e forma de contratação e quanto a Postos de trabalho ocupados, por Contrato Temporário e Cargos em Comissão através do CBO.

# Prefeitura Municipal de Terra Nova

## 7. Programação Anual de Saúde - PAS

### 7.1. Diretrizes, objetivos, metas e indicadores

**DIRETRIZ Nº 1 - Manter as Ações em Vigilância em Saúde**

**OBJETIVO Nº 1.1 - Realizar ações em vigilância em saúde no município**

# Prefeitura Municipal de Terra Nova

Descrição da Meta	Indicador para monitoramento e avaliação da meta	Linha-Base	Meta 2020	Unidade de medida	Resultado	Meta Plano(2018-2021)	Unidade de medida	% meta alcançada
1. Desenvolver 100% das ações de vigilância em saúde no município	Percentual das ações desenvolvidas		100	0	<input checked="" type="checkbox"/> Sem Apuração	100,00	Percentual	
2. Realizar 10 ações de saúde do trabalhador	Nº de ação realizada		3	0	<input checked="" type="checkbox"/> Sem Apuração	10	Número	
3. Investigar 100% dos óbitos	Percentual de óbitos investigados		100	0	<input checked="" type="checkbox"/> Sem Apuração	100,00	Percentual	
4. Realizar 20 atividades educativas	Nº de registros no e-sus		10	0	<input checked="" type="checkbox"/> Sem Apuração	20	Número	
5. Realizar 02 capacitações com a temática Tuberculose	Capacitação realizada		1	0	<input checked="" type="checkbox"/> Sem Apuração	2	Número	
6. Encerrar 100% dos casos em tempo oportuno	Percentual de agravos encerrados em tempo oportuno		100	0	<input checked="" type="checkbox"/> Sem Apuração	100,00	Percentual	
7. Firmar 10 parcerias com outros setores	Nº de participação em eventos em parceria com outros setores		2	0	<input checked="" type="checkbox"/> Sem Apuração	10	Número	
8. Realizar 10 divulgações	Nº de divulgação realizada		3	0	<input checked="" type="checkbox"/> Sem Apuração	10	Número	
9. Realizar 10 inspeções	Nº de inspeção realizada		5	0	<input checked="" type="checkbox"/> Sem Apuração	10	Número	
10. Notificar 100% dos casos de violência	Proporção de notificação realizada		100	0	<input checked="" type="checkbox"/> Sem Apuração	100,00	Percentual	
11. Fazer 04 palestras para os comerciantes	Nº de palestra realizada		2	0	<input checked="" type="checkbox"/> Sem Apuração	4	Número	
12. Fazer 100% de inspeções	Percentual de inspeção realizada nos estabelecimentos		100	0	<input checked="" type="checkbox"/> Sem Apuração	100,00	Percentual	
13. Atualizar 80% dos cadastros	Percentual de atualização realizada		30	0	<input checked="" type="checkbox"/> Sem Apuração	80,00	Percentual	
14. Realizar 08 palestras	Nº de palestra realizada		80	0	<input checked="" type="checkbox"/> Sem Apuração	8	Número	
15. Apurar 80% das denúncias	Percentual de apuração		30	0	<input checked="" type="checkbox"/> Sem Apuração	80,00	Percentual	
16. Fazer 360 coletas de água	Nº de coleta realizada		120	0	<input checked="" type="checkbox"/> Sem Apuração	360	Número	
17. Fazer 10 atividade educativa sobre a dengue	Nº de atividade desenvolvida		3	0	<input checked="" type="checkbox"/> Sem Apuração	10	Número	
18. Realizar análises de 90% do parâmetro	Proporção de análises realizadas em amostras de água para consumo humano quanto aos parâmetros coliformes totais, cloro residual livre e turbidez		90	0	<input checked="" type="checkbox"/> Sem Apuração	90,00	Percentual	
19. Fazer 20 ações de educação sanitária	Nº de ação realizada		10	0	<input checked="" type="checkbox"/> Sem Apuração	20	Número	
20. Notificar 100% dos casos de agravos ou doenças	Percentual de notificação realizada		100	0	<input checked="" type="checkbox"/> Sem Apuração	100,00	Percentual	
21. Realizar ações de saúde do trabalhador em 80% das inspeções	Percentual de ações de ST desenvolvidas		80	0	<input checked="" type="checkbox"/> Sem Apuração	80,00	Percentual	

## DIRETRIZ Nº 2 - Manutenção das Ações da Atenção Básica

**OBJETIVO Nº 2.1 - Ampliar o impacto da atenção básica sobre as condições de saúde da população**



# Prefeitura Municipal de Terra Nova

Descrição da Meta	Indicador para monitoramento e avaliação da meta	Linha-Base	Meta 2020	Unidade de medida	Resultado	Meta Plano(2018-2021)	Unidade de medida	% meta alcançada
1. Manter cobertura da atenção básica em 100%	Percentual de cobertura da AB		100	0	<input checked="" type="checkbox"/> Sem Apuração	100,00	Percentual	
2. Prover equipe mínima nas 05 UBS	Nº de unidades com equipe mínima		5	0	<input checked="" type="checkbox"/> Sem Apuração	5	Número	
3. Revisar 100% das micro áreas	Percentual de unidades com revisão realizada		100	0	<input checked="" type="checkbox"/> Sem Apuração	100,00	Percentual	
4. Realizar mamografia em 80% das mulheres entre 50 e 69 anos	Percentual de mulheres com mamografia realizada		80	0	<input checked="" type="checkbox"/> Sem Apuração	80,00	Percentual	
5. Manter fluxo semanal em 100% das UBS de notificação de diarreia	Percentual de unidades com fluxo mantido		100	0	<input checked="" type="checkbox"/> Sem Apuração	100,00	Percentual	
6. Realizar atendimento a criança em 100% das UBS	Percentual de unidades com oferta de atendimento		100	0	<input checked="" type="checkbox"/> Sem Apuração	100,00	Percentual	
7. Fazer acolhimento ao idoso em 100% das UBS	Percentual de unidades com acolhimento realizado		100	0	<input checked="" type="checkbox"/> Sem Apuração	100,00	Percentual	
8. Orientar as gestantes quanto ao aleitamento materno em 100% das UBS	Percentual de unidades com orientação realizada		100	0	<input checked="" type="checkbox"/> Sem Apuração	100,00	Percentual	
9. Fazer 10 salas de espera com temática hanseníase	Nº de sala de espera realizada		5	0	<input checked="" type="checkbox"/> Sem Apuração	10	Número	

## DIRETRIZ Nº 3 - Reformar e ou Ampliar e Aparelhamento da Unidade Mista de Saúde

### OBJETIVO Nº 3.1 - Requalificar a Unidade Mista

Descrição da Meta	Indicador para monitoramento e avaliação da meta	Linha-Base	Meta 2020	Unidade de medida	Resultado	Meta Plano(2018-2021)	Unidade de medida	% meta alcançada
1. Reformar e ou ampliar e equipar 01 Unidade Mista	Reforma e ou ampliação realizada		1	0	<input checked="" type="checkbox"/> Sem Apuração	1	Número	

## DIRETRIZ Nº 4 - Manutenção das Ações com os Pacientes com Risco Vascular

### OBJETIVO Nº 4.1 - Ampliar a atenção aos pacientes do HIPERDIA

Descrição da Meta	Indicador para monitoramento e avaliação da meta	Linha-Base	Meta 2020	Unidade de medida	Resultado	Meta Plano(2018-2021)	Unidade de medida	% meta alcançada
1. Atualizar o cadastro de 100% dos pacientes com hipertensão e diabetes	Percentual de cadastro atualizado		100	0	<input checked="" type="checkbox"/> Sem Apuração	100,00	Percentual	
2. Realizar busca ativa em 100% das UBS	Percentual das unidades com busca ativa realizada		50	0	<input checked="" type="checkbox"/> Sem Apuração	100,00	Percentual	
3. Realizar 20 atividades educativas para os usuários com a temática de doenças vasculares	Nº de ações educativas realizadas		5	0	<input checked="" type="checkbox"/> Sem Apuração	20	Número	
4. Fazer cadastro de 100% dos portadores de diabetes	Proporção de pessoas com diabetes cadastradas		100	0	<input checked="" type="checkbox"/> Sem Apuração	100,00	Proporção	
5. Fazer cadastro de 100% dos hipertensos	Proporção de pessoas com hipertensão cadastradas		100	0	<input checked="" type="checkbox"/> Sem Apuração	100,00	Proporção	
6. Atender 65% dos hipertensos	Média de atendimento por pessoas com hipertensão		65	0	<input checked="" type="checkbox"/> Sem Apuração	65,00	Percentual	
7. Atender 65% dos diabéticos	Média de atendimento por pessoas com diabetes		65	0	<input checked="" type="checkbox"/> Sem Apuração	65,00	Percentual	

## DIRETRIZ Nº 5 - Manutenção das Ações do Tratamento Fora do Domicílio TFD

<https://digisusgmp.saude.gov.br>

16 de 40

# Prefeitura Municipal de Terra Nova

## OBJETIVO Nº 5.1 - Oferecer um serviço efetivo aos pacientes do TFD

Descrição da Meta	Indicador para monitoramento e avaliação da meta	Linha-Base	Meta 2020	Unidade de medida	Resultado	Meta Plano(2018-2021)	Unidade de medida	% meta alcançada
1. Assegurar o atendimento de 100% das solicitações de Tratamento Fora do Domicílio TFD, conforme critérios regulamentados	Percentual das solicitações atendidas		100	0	<input checked="" type="checkbox"/> Sem Apuração	100,00	Percentual	
2. Prestar assistência financeira a 100% dos usuários do TFD	Percentual de solicitação atendida		100	0	<input checked="" type="checkbox"/> Sem Apuração	100,00	Percentual	

## DIRETRIZ Nº 6 - Valorização e Capacitação Continuada dos Servidores do FMS

### OBJETIVO Nº 6.1 - Promover o aprimoramento e atualização dos profissionais

Descrição da Meta	Indicador para monitoramento e avaliação da meta	Linha-Base	Meta 2020	Unidade de medida	Resultado	Meta Plano(2018-2021)	Unidade de medida	% meta alcançada
1. Desenvolver 40 capacitações profissionais para os servidores do FMS	Número de capacitações realizadas	10	0		<input checked="" type="checkbox"/> Sem Apuração	40	Número	
2. Qualificar 100 servidores	Nº de servidores que participaram do processo de qualificação	50	0		<input checked="" type="checkbox"/> Sem Apuração	100	Número	
3. Adquirir um equipamento	Nº de equipamento adquirido	1	0		<input checked="" type="checkbox"/> Sem Apuração	1	Número	

## DIRETRIZ Nº 7 - Manutenção das Ações da Assistência Farmacêutica

### OBJETIVO Nº 7.1 - Disponibilizar acesso dos usuários aos medicamentos relacionados no REMUME

Descrição da Meta	Indicador para monitoramento e avaliação da meta	Linha-Base	Meta 2020	Unidade de medida	Resultado	Meta Plano(2018-2021)	Unidade de medida	% meta alcançada
1. Disponibilizar 70% de acesso dos usuários aos medicamentos relacionados pelo município no REMUME	Percentual de medicamentos disponibilizado		70	0	<input checked="" type="checkbox"/> Sem Apuração	70,00	Percentual	
2. Abastecer 100% das UBS com medicamentos e insumos	Percentual de unidades com abastecimento realizado		100	0	<input checked="" type="checkbox"/> Sem Apuração	100,00	Percentual	
3. 100% das UBS e CAF com controle de estoque implantado	Percentual de unidades com controle implantado		100	0	<input checked="" type="checkbox"/> Sem Apuração	100,00	Percentual	
4. Aumentar em 30% o fornecimento de contraceptivos	Percentual de aumento		10	0	<input checked="" type="checkbox"/> Sem Apuração	30,00	Percentual	
5. Reformar a CAF	Nº de farmácia reformada	1	0		<input checked="" type="checkbox"/> Sem Apuração	1	Número	

## DIRETRIZ Nº 8 - Manutenção das Ações da Equipe Multiprofissional da Atenção Primária

### OBJETIVO Nº 8.1 - Apolar a consolidação da atenção básica no município, ampliando as ofertas de saúde na rede serviços, assim como a resolutividade, a abrangência e o alvo das ações

Descrição da Meta	Indicador para monitoramento e avaliação da meta	Linha-Base	Meta 2020	Unidade de medida	Resultado	Meta Plano(2018-2021)	Unidade de medida	% meta alcançada
1. Atender 80% das solicitações de marcações	Percentual de solicitações atendidas	80	0		<input checked="" type="checkbox"/> Sem Apuração	80,00	Percentual	
2. Disponibilizar consulta com a Equipe Multiprofissional 100% das UBS	Percentual de unidades com vagas disponíveis	100	0		<input checked="" type="checkbox"/> Sem Apuração	100,00	Percentual	
3. Realizar 300 atendimentos	Nº de atendimento realizado	150	0		<input checked="" type="checkbox"/> Sem Apuração	300	Número	
4. Realizar VD para os acamados em 100% das UBS	Percentual de unidades que realizam VD	100	0		<input checked="" type="checkbox"/> Sem Apuração	100,00	Percentual	

# Prefeitura Municipal de Terra Nova

## DIRETRIZ Nº 9 - Manutenção das Ações do Núcleo de Saúde da Família (NASF)

**OBJETIVO Nº 9.1** - Apoiar a consolidação da Atenção Básica no município, ampliando as ofertas de saúde na rede de serviços, assim como a resolutividade, a abrangência e o alvo das ações

Descrição da Meta	Indicador para monitoramento e avaliação da meta	Linha-Base	Meta 2020	Unidade de medida	Resultado	Meta Plano(2018-2021)	Unidade de medida	% meta alcançada
1. Garantir o aporte de recursos necessários para manutenção das ações do NASF	Manutenção realizada		0	0	<input checked="" type="checkbox"/> Sem Apuração	100,00	Percentual	

## DIRETRIZ Nº 10 - Desenvolvimento e Manutenção do Programa Saúde da Família

**OBJETIVO Nº 10.1** - Promover resolutividade por meio das ações de melhoria do acesso e acolhimento

Descrição da Meta	Indicador para monitoramento e avaliação da meta	Linha-Base	Meta 2020	Unidade de medida	Resultado	Meta Plano(2018-2021)	Unidade de medida	% meta alcançada
1. Assegurar acesso a 100% dos serviços da AB	Percentual de acesso aos serviços		100	0	<input checked="" type="checkbox"/> Sem Apuração	100,00	Percentual	
2. Fazer manutenção dos equipamentos em 100% das UBS	Percentual das unidades com equipamentos com manutenção realizada		100	0	<input checked="" type="checkbox"/> Sem Apuração	100,00	Percentual	
3. Fornecer materiais e insumos em 100% das UBS	Percentual de unidades com materiais e insumos fornecidos		100	0	<input checked="" type="checkbox"/> Sem Apuração	100,00	Percentual	
4. Adquirir equipamentos para as 5 UBS	Nº de unidades com equipamentos adquiridos		5	0	<input checked="" type="checkbox"/> Sem Apuração	5	Número	
5. Realizar 24 supervisões nas UBS	Nº de supervisão realizada		12	0	<input checked="" type="checkbox"/> Sem Apuração	24	Número	
6. Cadastrar 100% dos usuários no e-sus	Percentual de usuários cadastrados		100	0	<input checked="" type="checkbox"/> Sem Apuração	100,00	Percentual	
7. Atualizar 100% dos cadastros individuais e domiciliares	Percentual de cadastros atualizados		100	0	<input checked="" type="checkbox"/> Sem Apuração	100,00	Percentual	

## DIRETRIZ Nº 11 - Manutenção das Ações de Saúde Bucal

**OBJETIVO Nº 11.1** - Ofertar serviços odontológicos

Descrição da Meta	Indicador para monitoramento e avaliação da meta	Linha-Base	Meta 2020	Unidade de medida	Resultado	Meta Plano(2018-2021)	Unidade de medida	% meta alcançada
1. Realizar 100% das ações de saúde bucal	Percentual das ações realizadas		100	0	<input checked="" type="checkbox"/> Sem Apuração	100,00	Percentual	
2. Realizar levantamento epidemiológico de cárie dentária nas UBS	Nº de unidade que realiza levantamento epidemiológico		5	0	<input checked="" type="checkbox"/> Sem Apuração	5	Número	
3. Atender 70% das gestantes	Proporção de gestantes com atendimento odontológico realizado		70	0	<input checked="" type="checkbox"/> Sem Apuração	70,00	Proporção	
4. Atender 50% dos pacientes com risco vascular	Proporção de pacientes com atendimento odontológico realizado		20	0	<input checked="" type="checkbox"/> Sem Apuração	50,00	Proporção	
5. Fazer 50 salas de espera nas UBS	Nº de salas de esperas realizadas		10	0	<input checked="" type="checkbox"/> Sem Apuração	50	Número	
6. Comprar 2000 escovas	Nº de escovas adquiridas		1000	0	<input checked="" type="checkbox"/> Sem Apuração	2.000	Número	
7. Atender 100% das urgências odontológicas	Percentual de atendimentos de urgência odontológica		100	0	<input checked="" type="checkbox"/> Sem Apuração	100,00	Percentual	

## DIRETRIZ Nº 12 - Manutenção das Ações do Programa saúde na Escola PSE

**OBJETIVO Nº 12.1** - Integração da saúde e educação para implementação do programa

# Prefeitura Municipal de Terra Nova

Descrição da Meta	Indicador para monitoramento e avaliação da meta	Linha-Base	Meta 2020	Unidade de medida	Resultado	Meta Plano(2018-2021)	Unidade de medida	% meta alcançada
1. Realizar 48 ações educativas de promoção e prevenção da saúde nas escolas da rede municipal de ensino	Número de ações realizadas		12	0	<input checked="" type="checkbox"/> Sem Apuração	48	Número	
2. Realizar ação de combate ao mosquito Aedes aegypti em 70% das escolas pactuadas no PSE	Percentual de escolas com ação realizada		20	0	<input checked="" type="checkbox"/> Sem Apuração	70,00	Percentual	
3. Realizar ação de promoção das práticas corporais, da atividade física e do lazer em 70% das escolas pactuadas no PSE	Percentual de escolas com ação realizada		20	0	<input checked="" type="checkbox"/> Sem Apuração	70,00	Percentual	
4. Realizar ação de prevenção ao uso de álcool, tabaco, crack e outras drogas nas escolas pactuadas no PSE	Percentual de escolas com ação realizada		20	0	<input checked="" type="checkbox"/> Sem Apuração	70,00	Percentual	
5. Realizar ação de promoção da cultura de paz, cidadania e direitos humanos em 70% das escolas pactuadas no PSE	Percentual de escolas com ação realizada		20	0	<input checked="" type="checkbox"/> Sem Apuração	70,00	Percentual	
6. Realizar ação de prevenção das violências e dos acidentes em 70% das escolas pactuadas no PSE	Percentual de escolas com ação realizada		20	0	<input checked="" type="checkbox"/> Sem Apuração	70,00	Percentual	
7. Realizar ação de identificação de educandos com possíveis sinais de agravos de doenças em eliminação em 70% das escolas pactuadas no PSE	Percentual de escolas com ação realizada		20	0	<input checked="" type="checkbox"/> Sem Apuração	70,00	Percentual	
8. Realizar ação de promoção e avaliação de Saúde bucal e aplicação tópica de flúor em 70% das escolas pactuadas no PSE	Percentual de escolas com ação realizada		20	0	<input checked="" type="checkbox"/> Sem Apuração	70,00	Percentual	
9. Realizar ação de verificação da situação vacinal em 70% das escolas pactuadas no PSE	Percentual de escolas com ação realizada		20	0	<input checked="" type="checkbox"/> Sem Apuração	70,00	Percentual	
10. Realizar ação de promoção da segurança alimentar e nutricional e da alimentação saudável e prevenção da obesidade infantil em 70% das escolas pactuadas no PSE	Percentual de escolas com ação realizada		20	0	<input checked="" type="checkbox"/> Sem Apuração	70,00	Percentual	
11. Realizar ação de promoção da saúde auditiva e identificação de educandos com possíveis sinais de alteração em 70% das escolas pactuadas pelo PSE	Percentual de escolas com ação realizada		20	0	<input checked="" type="checkbox"/> Sem Apuração	70,00	Percentual	
12. Realizar ação de direito sexual e reprodutivo e prevenção de DST/AIDS em 70% das escolas pactuadas no PSE	Percentual de escolas com ação realizada		20	0	<input checked="" type="checkbox"/> Sem Apuração	70,00	Percentual	
13. Realizar ação de promoção da saúde ocular e identificação de educandos com possíveis sinais de alteração em 70% das escolas pactuadas no PSE	Percentual de escolas com ação realizada		20	0	<input checked="" type="checkbox"/> Sem Apuração	70,00	Percentual	

**DIRETRIZ Nº 13 - Manutenção das Ações do Programa de Qualidade (pagamento por desempenho)**

**OBJETIVO Nº 13.1 - Qualificar a assistência prestada aos usuários**

# Prefeitura Municipal de Terra Nova

Descrição da Meta	Indicador para monitoramento e avaliação da meta	Linha-Base	Meta 2020	Unidade de medida	Resultado	Meta Plano(2018-2021)	Unidade de medida	% meta alcançada
1. Realizar 100% das ações programadas	Percentual das ações realizadas		100	0	<input checked="" type="checkbox"/> Sem Apuração	100,00	Percentual	
2. 60% de gestantes com pelo menos seis consultas pré-natal realizadas, sendo primeira até a 20ª semana de gestação	Proporção de gestantes com pelo menos seis consultas pré-natal realizadas, sendo primeira até a 20ª semana de gestação		60	0	<input checked="" type="checkbox"/> Sem Apuração	60,00	Proporção	
3. 60% das gestantes com realização de exames para sífilis e HIV	Proporção de gestantes com realização de exames para sífilis e HIV		60	0	<input checked="" type="checkbox"/> Sem Apuração	60,00	Proporção	
4. 60% de gestantes com atendimento odontológico realizado	Proporção de gestantes com atendimento odontológico realizado		60	0	<input checked="" type="checkbox"/> Sem Apuração	60,00	Proporção	
5. Realizar exame citopatológico do colo do útero em 40% das mulheres na faixa etária de 25 a 64 anos	Cobertura de exame citopatológico		40	0	<input checked="" type="checkbox"/> Sem Apuração	40,00	Percentual	
6. Realizar cobertura vacinal de 95% da pólio e penta	Cobertura vacinal de Poliomielite Inativada e de Pentavalente		95	0	<input checked="" type="checkbox"/> Sem Apuração	95,00	Percentual	
7. Aferir pressão arterial de 50% de pessoas hipertensas	Percentual de pessoas hipertensas com pressão arterial aferida no semestre		50	0	<input checked="" type="checkbox"/> Sem Apuração	50,00	Percentual	
8. 50% de diabéticos com solicitação de hemoglobina glicada	Percentual de diabéticos com solicitação de hemoglobina glicada		50	0	<input checked="" type="checkbox"/> Sem Apuração	50,00	Percentual	

## DIRETRIZ Nº 14 - Manutenção das Ações do Programa da Melhoria e Acesso da Qualidade (PMAQ)

### OBJETIVO Nº 14.1 - Qualificar a assistência prestada aos usuários

Descrição da Meta	Indicador para monitoramento e avaliação da meta	Linha-Base	Meta 2020	Unidade de medida	Resultado	Meta Plano(2018-2021)	Unidade de medida	% meta alcançada
1. Melhorar a qualidade da assistência prestada aos usuários	Oferta de serviços de acordo com a demanda		0	0	<input checked="" type="checkbox"/> Sem Apuração	100,00	Percentual	

## DIRETRIZ Nº 15 - Manutenção das Ações dos Agentes Comunitários de Saúde ACS

### OBJETIVO Nº 15.1 - Valorizar o trabalho desempenhado pelos ACS

Descrição da Meta	Indicador para monitoramento e avaliação da meta	Linha-Base	Meta 2020	Unidade de medida	Resultado	Meta Plano(2018-2021)	Unidade de medida	% meta alcançada
1. Fortalecer a política da atenção básica em 100%	Percentual de fortalecimento		100	0	<input checked="" type="checkbox"/> Sem Apuração	100,00	Percentual	
2. Adquirir fardamento para os 26 ACS	Nº de ACS com fardamento		26	0	<input checked="" type="checkbox"/> Sem Apuração	26	Número	
3. Acompanhar 70% de crianças menores de um ano acompanhadas pelo ACS no domicílio	Proporção de crianças menores de um ano acompanhadas pelo ACS no domicílio		70	0	<input checked="" type="checkbox"/> Sem Apuração	70,00	Percentual	
4. Fazer VD pelos ACS em 50% das famílias cadastradas	Média de VD realizadas pelos ACS por família cadastrada		50	0	<input checked="" type="checkbox"/> Sem Apuração	50,00	Percentual	
5. Encaminhar 6 ACS para formação em FSA	Nº de ACS com formação concluída		6	0	<input checked="" type="checkbox"/> Sem Apuração	6	Número	

## DIRETRIZ Nº 16 - Manutenção das Ações das Unidades Básicas de Saúde

### OBJETIVO Nº 16.1 - Viabilizar materiais e insumos para realização das atividades

# Prefeitura Municipal de Terra Nova

Descrição da Meta	Indicador para monitoramento e avaliação da meta	Linha-Base	Meta 2020	Unidade de medida	Resultado	Meta Plano(2018-2021)	Unidade de medida	% meta alcançada
1. Realizar 100% das ações para atendimento ao usuário	Percentual das ações realizadas		100	0	<input checked="" type="checkbox"/> Sem Apuração	100,00	Percentual	
2. Realizar coleta do lixo hospitalar em 100% das unidades	Percentual de unidades com coleta realizada		100	0	<input checked="" type="checkbox"/> Sem Apuração	100,00	Percentual	
3. Elaborar 02 protocolos assistenciais	Nº de protocolo elaborado		2	0	<input checked="" type="checkbox"/> Sem Apuração	2	Número	
4. Realizar 80% de atendimento médico por demanda agendada	Proporção de consultas médicas de demanda agendada		80	0	<input checked="" type="checkbox"/> Sem Apuração	80,00	Proporção	
5. Reservar 20% das vagas de consulta médica para atendimento de urgência	Proporção de consultas médicas de urgência		20	0	<input checked="" type="checkbox"/> Sem Apuração	20,00	Proporção	
6. Atender 50% das pessoas cadastradas na UBS	Média de atendimento de enfermagem		50	0	<input checked="" type="checkbox"/> Sem Apuração	50,00	Percentual	

## DIRETRIZ Nº 17 - Melhoria e Expansão das Ações de Saúde

### OBJETIVO Nº 17.1 - Melhorar a qualidade do serviço prestado aos usuários

Descrição da Meta	Indicador para monitoramento e avaliação da meta	Linha-Base	Meta 2020	Unidade de medida	Resultado	Meta Plano(2016-2021)	Unidade de medida	% meta alcançada
1. Implementar 100% das ações para qualificar as unidades	Percentual das ações implementadas		100	0	<input checked="" type="checkbox"/> Sem Apuração	100,00	Percentual	
2. Realizar atendimento de saúde mental nas 5 UBS	Nº de unidades com atendimento realizado		5	0	<input checked="" type="checkbox"/> Sem Apuração	5	Número	
3. Fazer acompanhamento de 80% das famílias cadastradas no PBF	Proporção de acompanhamento das condicionalidades de saúde pelas famílias beneficiadas pelo Programa Bolsa Família		80	0	<input checked="" type="checkbox"/> Sem Apuração	80,00	Proporção	
4. Reformar 1 UBS (Humberto Teixeira de Sena)	Nº de unidade reformada		1	0	<input checked="" type="checkbox"/> Sem Apuração	1	Número	

## DIRETRIZ Nº 18 - Manutenção das Ações de Média e Alta Complexidade

### OBJETIVO Nº 18.1 - Atender as urgências e emergências do município de acordo com a estrutura da Unidade Mista

Descrição da Meta	Indicador para monitoramento e avaliação da meta	Linha-Base	Meta 2020	Unidade de medida	Resultado	Meta Plano(2018-2021)	Unidade de medida	% meta alcançada
1. Atender 100% dos principais agravos de saúde da população	Percentual de agravos atendidos		100	0	<input checked="" type="checkbox"/> Sem Apuração	100,00	Percentual	
2. Adquirir 01 UTI Móvel	Nº de UTI Móvel adquirida		1	0	<input checked="" type="checkbox"/> Sem Apuração	1	Número	
3. Manter 1 equipe mínima para atuar no Plantão de 24 horas	Nº de equipe mantida		1	0	<input checked="" type="checkbox"/> Sem Apuração	1	Número	
4. Solicitar regulação para 100% dos pacientes, conforme indicação médica	Percentual de pacientes regulados		100	0	<input checked="" type="checkbox"/> Sem Apuração	100,00	Percentual	
5. Implantar 1 Protocolo de Classificação de Risco	Nº de protocolo implantado		1	0	<input checked="" type="checkbox"/> Sem Apuração	1	Número	
6. Realizar 1.920 atendimentos ambulatoriais de fisioterapia	Nº de atendimento realizado		600	0	<input checked="" type="checkbox"/> Sem Apuração	1.920	Número	
7. Realizar 1920 atendimentos de psicologia	Nº de atendimento realizado		1000	0	<input checked="" type="checkbox"/> Sem Apuração	1.920	Número	

## DIRETRIZ Nº 19 - Construção da Academia da Saúde

### OBJETIVO Nº 19.1 - Construir Academia da Saúde

<https://digisusgmp.saude.gov.br>

21 de 40

# Prefeitura Municipal de Terra Nova

Descrição da Meta	Indicador para monitoramento e avaliação da meta	Linha-Base	Meta 2020	Unidade de medida	Resultado	Meta Plano(2018-2021)	Unidade de medida	% meta alcançada
-------------------	--	------------	-----------	-------------------	-----------	-----------------------	-------------------	------------------

1. Construir 01 Academia da Saúde	Construção realizada		0	0	<input checked="" type="checkbox"/> Sem Apuração	1	Número	
-----------------------------------	----------------------	--	---	---	--	---	--------	--

## DIRETRIZ Nº 20 - Manutenção da Academia da Saúde

**OBJETIVO Nº 20.1** - Ofertar serviço de atividade física a população

Descrição da Meta	Indicador para monitoramento e avaliação da meta	Linha-Base	Meta 2020	Unidade de medida	Resultado	Meta Plano(2018-2021)	Unidade de medida	% meta alcançada
-------------------	--	------------	-----------	-------------------	-----------	-----------------------	-------------------	------------------

1. Manter 100% das atividades postostas no projeto	Atividades ofertadas		0	0	<input checked="" type="checkbox"/> Sem Apuração	100,00	Percentual	
--	----------------------	--	---	---	--	--------	------------	--

## DIRETRIZ Nº 21 - Manutenção dos Conselhos Municipais de Saúde CMS

**OBJETIVO Nº 21.1** - Manter o funcionamento do Conselho Municipal de Saúde

Descrição da Meta	Indicador para monitoramento e avaliação da meta	Linha-Base	Meta 2020	Unidade de medida	Resultado	Meta Plano(2018-2021)	Unidade de medida	% meta alcançada
-------------------	--	------------	-----------	-------------------	-----------	-----------------------	-------------------	------------------

1. Qualificar 100% da Instância de controle social municipal de saúde	Percentual do CMS qualificado		100	0	<input checked="" type="checkbox"/> Sem Apuração	100,00	Percentual	
2. Fazer 18 reuniões do CMS	Nº de reuniões realizadas		12	0	<input checked="" type="checkbox"/> Sem Apuração	18	Número	
3. Promover 1 capacitação para os Conselheiros	Nº de capacitação realizada		1	0	<input checked="" type="checkbox"/> Sem Apuração	1	Número	

## DIRETRIZ Nº 22 - Desenvolvimento e Manutenção das ações do Fundo Municipal de Saúde FMS

**OBJETIVO Nº 22.1** - Desenvolver e manter ações do Fundo Municipal de saúde

Descrição da Meta	Indicador para monitoramento e avaliação da meta	Linha-Base	Meta 2020	Unidade de medida	Resultado	Meta Plano(2018-2021)	Unidade de medida	% meta alcançada
-------------------	--	------------	-----------	-------------------	-----------	-----------------------	-------------------	------------------

1. Desenvolvimento de 100% das ações do Fundo Municipal de saúde	Percentual das ações realizadas		100	0	<input checked="" type="checkbox"/> Sem Apuração	100,00	Percentual	
2. Custear 100% das diárias aos servidores no desenvolvimento de suas atividades	Percentual custeio realizado		100	0	<input checked="" type="checkbox"/> Sem Apuração	100,00	Percentual	
3. Custear 100% da despesa com consultoria	Percentual custeio realizado		100	0	<input checked="" type="checkbox"/> Sem Apuração	100,00	Percentual	

## DIRETRIZ Nº 23 - Desenvolvimento e Manutenção das Ações da Secretaria Municipal de Saúde (SMS)

**OBJETIVO Nº 23.1** - Desenvolver e manter as ações da Secretaria Municipal de Saúde

Descrição da Meta	Indicador para monitoramento e avaliação da meta	Linha-Base	Meta 2020	Unidade de medida	Resultado	Meta Plano(2018-2021)	Unidade de medida	% meta alcançada
-------------------	--	------------	-----------	-------------------	-----------	-----------------------	-------------------	------------------

1. Desenvolvimento de 100% das ações da Secretaria Municipal de Saúde	Percentual das ações realizadas		100	0	<input checked="" type="checkbox"/> Sem Apuração	100,00	Percentual	
2. Custear 100% do material de consumo para a SMS	Percentual de custeio realizado		100	0	<input checked="" type="checkbox"/> Sem Apuração	100,00	Percentual	
3. Custear 100% dos vencimentos e vantagens fixas dos servidores	Percentual de custeio realizado		100	0	<input checked="" type="checkbox"/> Sem Apuração	100,00	Percentual	

## DIRETRIZ Nº 24 - Enfrentamento a Emergência de Saúde Nacional - (CORONAVÍRUS) COVID 19

**OBJETIVO Nº 24.1** - Desenvolver ações de combate ao COVID-19

# Prefeitura Municipal de Terra Nova

Descrição da Meta	Indicador para monitoramento e avaliação da meta	Linha-Base	Meta 2020	Unidade de medida	Resultado	Meta Plano(2018-2021)	Unidade de medida	% meta alcançada
1. Realizar 100% das ações programadas para enfrentamento ao COVID-19	Percentual das ações realizadas		100	0	<input checked="" type="checkbox"/> Sem Apuração	100,00	Percentual	
2. Criar 1 Comitê de Acompanhamento de Ações de Prevenção e Controle COVID-19	Nº de Comitê criado		1	0	<input checked="" type="checkbox"/> Sem Apuração	1	Número	
3. Realizar 10 reuniões do Comitê	Nº de reuniões realizadas		10	0	<input checked="" type="checkbox"/> Sem Apuração	10	Número	
4. Realizar 3 Barreiras Sanitárias no município na Sede, Rio Fundo e Jacu	Nº de Barreira realizada		3	0	<input checked="" type="checkbox"/> Sem Apuração	3	Número	
5. Definir novo fluxo de atendimento nas 6 unidades para atender os casos suspeitos e confirmados de COVID 19	Nº de unidades com fluxo definido		6	0	<input checked="" type="checkbox"/> Sem Apuração	6	Número	
6. Fazer 1 Toque de Recolher no município a partir das 17:00 h às 05:00 da manhã	Nº de toque de recolher realizado		1	0	<input checked="" type="checkbox"/> Sem Apuração	1	Número	
7. Elaborar 1 Plano Municipal de Contingência para Enfrentamento ao COVID-19	Nº de Plano elaborado		1	0	<input checked="" type="checkbox"/> Sem Apuração	1	Número	
8. Adquirir 10.000 testes rápidos	Nº de teste adquirido		5000	0	<input checked="" type="checkbox"/> Sem Apuração	10.000.000	Número	
9. Adquirir materiais e insumos para 100% das unidades de saúde	Percentual de unidades com aquisição realizada		100	0	<input checked="" type="checkbox"/> Sem Apuração	100,00	Percentual	
10. Fazer adesão ao Teleatendimento no e-gestar	Nº de unidades com adesão realizada		5	0	<input checked="" type="checkbox"/> Sem Apuração	5	Número	

**DIRETRIZ Nº 25 - Participação em Consórcio Público Interfederativo de Saúde**

**OBJETIVO Nº 25.1 - Disponibilizar acesso a população a realização de consultas, exames e procedimentos**

Descrição da Meta	Indicador para monitoramento e avaliação da meta	Linha-Base	Meta 2020	Unidade de medida	Resultado	Meta Plano(2018-2021)	Unidade de medida	% meta alcançada
1. Ofertar 100% da pactuação realizada com a Policlínica	Percentual de oferta		100	0	<input checked="" type="checkbox"/> Sem Apuração	100,00	Percentual	
2. Custear 100% do Consórcio de Saúde	Percentual do consórcio custeado		100	0	<input checked="" type="checkbox"/> Sem Apuração	100,00	Percentual	

**Demonstrativo da vinculação das metas anualizadas com a Subfunção**

Subfunções da Saúde	Descrição das Metas por Subfunção	Meta programada para o exercício
122 - Administração Geral	Desenvolver 40 capacitações profissionais para os servidores do FMS	10
	Ofertar 100% da pactuação realizada com a Policlínica	0,00
	Realizar 100% das ações programadas para enfrentamento ao COVID-19	0,00
	Desenvolvimento de 100% das ações da Secretaria Municipal de Saúde	0,00
	Desenvolvimento de 100% das ações do Fundo Municipal de saúde	0,00
	Qualificar 100% da Instância de controle social municipal de saúde	0,00
	Qualificar 100 servidores	
	Custear 100% do Consórcio de Saúde	0,00
	Criar 1 Comitê de Acompanhamento de Ações de Prevenção e Controle COVID-19	
	Custear 100% do material de consumo para a SMS	0,00
	Custear 100% das diárias aos servidores no desenvolvimento de suas atividades	0,00
	Fazer 18 reuniões do CMS	
	Adquirir um equipamento	
	Promover 1 capacitação para os Conselheiros	
Custear 100% da despesa com consultoria	0,00	



# Prefeitura Municipal de Terra Nova

	Custear 100% dos vencimentos e vantagens fixas dos servidores	0,00
	Realizar 10 reuniões do Comitê	
	Realizar 3 Barreiras Sanitárias no município na Sede, Rio Fundo e Jacu	
	Definir novo fluxo de atendimento nas 6 unidades para atender os casos suspeitos e confirmados de COVID 19	
	Fazer 1 Toque de Hecomer no município a partir das 17:00 h às 03:00 da manhã	
	Elaborar 1 Plano Municipal de Contingência para Enfrentamento ao COVID-19	
	Adquirir 10.000 testes rápidos	
	Adquirir materiais e insumos para 100% das unidades de saúde	0,00
	Fazer adesão ao Teleatendimento no e-gestor	
301 - Atenção Básica	Manter cobertura da atenção básica em 100%	100,00
	Manter 100% das atividades postpostas no projeto	0,00
	Construir 01 Academia da Saúde	
	Implementar 100% das ações para qualificar as unidades	0,00
	Realizar 100% das ações para atendimento ao usuário	0,00
	Fortalecer a política da atenção básica em 100%	0,00
	Melhorar a qualidade da assistência prestada aos usuários	0,00
	Realizar 100% das ações programadas	0,00
	Realizar 48 ações educativas de promoção e prevenção da saúde nas escolas da rede municipal de ensino	
	Realizar 100% das ações de saúde bucal	0,00
	Assegurar acesso a 100% dos serviços da AB	0,00
	Garantir o aporte de recursos necessários para manutenção das ações do NASF	0,00
	Atender 80% das solicitações de marcações	0,00
	Disponibilizar 70% de acesso dos usuários aos medicamentos relacionados pelo município no REMUME	0,00
	Prover equipe mínima nas 05 UBS	
	Realizar atendimento de saúde mental nas 5 UBS	
	Realizar coleta do lixo hospitalar em 100% das unidades	0,00
	Adquirir fardamento para os 26 ACS	
	60% de gestantes com pelo menos seis consultas pré-natal realizadas, sendo primeira até a 20ª semana de gestação	0,00
	Realizar ação de combate ao mosquito Aedes aegypti em 70% das escolas pactuadas no PSE	0,00
	Realizar levantamento epidemiológico de cárie dentária nas UBS	
	Fazer manutenção dos equipamentos em 100% das UBS	0,00
	Disponibilizar consulta com a Equipe Multiprofissional 100% das UBS	0,00
	Abastecer 100% das UBS com medicamentos e insumos	0,00
	Revisar 100% das micro áreas	0,00
	Fazer acompanhamento de 80% das famílias cadastradas no PBF	0,00
	Elaborar 02 protocolos assistenciais	
	Acompanhar 70% de crianças menores de um ano acompanhadas pelo ACS no domicílio	0,00
	60% das gestantes com realização de exames para sífilis e HIV	0,00
	Realizar ação de promoção das práticas corporais, da atividade física e do lazer em 70% das escolas pactuadas no PSE	0,00
	Atender 70% das gestantes	0,00
	Fornecer materiais e insumos em 100% das UBS	0,00
	Realizar 300 atendimentos	
	100% das UBS e CAP com controle de estoque implantado	0,00
	Realizar mamografia em 80% das mulheres entre 50 e 69 anos	0,00
	Reformar 1 UBS (Humberto Teixeira de Sena)	
	Realizar 80% de atendimento médico por demanda agendada	0,00
	Fazer VD pelos ACS em 50% das famílias cadastradas	0,00
	60% de gestantes com atendimento odontológico realizado	0,00
	Realizar ação de prevenção ao uso de álcool, tabaco, crack e outras drogas nas escolas pactuadas no PSE	0,00
	Atender 50% dos pacientes com risco vascular	0,00
	Adquirir equipamentos para as 5 UBS	
	Realizar VD para os acamados em 100% das UBS	0,00

<https://digisusgmp.saude.gov.br>

24 de 40

# Prefeitura Municipal de Terra Nova

	Aumentar em 30% o fornecimento de contraceptivos	0,00
	Manter fluxo semanal em 100% das UBS de notificação de diarreia	0,00
	Reservar 20% das vagas de consulta médica para atendimento de urgência	0,00
	Encaminhar 6 ACS para formação em FSA	
	Realizar exame citopatológico do colo do útero em 40% das mulheres na faixa etária de 25 a 64 anos	0,00
	Realizar ação de promoção da cultura de paz, cidadania e direitos humanos em 70% das escolas pactuadas no PSE	0,00
	Fazer 50 salas de espera nas UBS	
	Realizar 24 supervisões nas UBS	
	Reformar a CAF	
	Realizar atendimento a criança em 100% das UBS	0,00
	Atender 50% das pessoas cadastradas na UBS	0,00
	Realizar cobertura vacinal de 95% da pólio e penta	0,00
	Realizar ação de prevenção das violências e dos acidentes em 70% das escolas pactuadas no PSE	0,00
	Comprar 2000 escovas	
	Cadastrar 100% dos usuários no e-sus	0,00
	Fazer acolhimento ao Idoso em 100% das UBS	0,00
	Aferir pressão arterial de 50% de pessoas hipertensas	0,00
	Realizar ação de identificação de educandos com possíveis sinais de agravos de doenças em eliminação em 70% das escolas pactuadas no PSE	0,00
	Atender 100% das urgências odontológicas	0,00
	Atualizar 100% dos cadastros individuais e domiciliares	0,00
	Orientar as gestantes quanto ao aleitamento materno em 100% das UBS	0,00
	50% de diabéticos com solicitação de hemoglobina glicada	0,00
	Realizar ação de promoção e avaliação de Saúde bucal e aplicação tópica de flúor em 70% das escolas pactuadas no PSE	0,00
	Fazer 10 salas de espera com temática hanseníase	
	Realizar ação de verificação da situação vacinal em 70% das escolas pactuadas no PSE	0,00
	Realizar ação de promoção da segurança alimentar e nutricional e da alimentação saudável e prevenção da obesidade infantil em 70% das escolas pactuadas no PSE	0,00
	Realizar ação de promoção da saúde auditiva e identificação de educandos com possíveis sinais de alteração em 70% das escolas pactuadas pelo PSE	0,00
	Realizar ação de direito sexual e reprodutivo e prevenção de DST/AIDS em 70% das escolas pactuadas no PSE	0,00
	Realizar ação de promoção da saúde ocular e identificação de educandos com possíveis sinais de alteração em 70% das escolas pactuadas no PSE	0,00
302 - Assistência Hospitalar e Ambulatorial	Reformar e ou ampliar e equipar 01 Unidade Mista	1
	Atender 100% dos principais agravos de saúde da população	0,00
	Assegurar o atendimento de 100% das solicitações de Tratamento Fora do Domicílio TFD, conforme critérios regulamentados	0,00
	Atualizar o cadastro de 100% dos pacientes com hipertensão e diabetes	0,00
	Realizar busca ativa em 100% das UBS	0,00
	Adquirir 01 UTI Móvel	
	Prestar assistência financeira a 100% dos usuários do TFD	0,00
	Realizar 20 atividades educativas para os usuários com a temática de doenças vasculares	
	Manter 1 equipe mínima para atuar no Plantão de 24 horas	
	Fazer cadastro de 100% dos portadores de diabetes	0,00
	Solicitar regulação para 100% dos pacientes, conforme indicação médica	0,00
	Fazer cadastro de 100% dos hipertensos	0,00
	Implantar 1 Protocolo de Classificação de Risco	
	Atender 65% dos hipertensos	0,00
	Realizar 1.920 atendimentos ambulatoriais de fisioterapia	
	Atender 65% dos diabéticos	0,00
Realizar 1.920 atendimentos de psiquiatria		
305 - Vigilância Epidemiológica	Desenvolver 100% das ações de vigilância em saúde no município	100,00
	Realizar 10 ações de saúde do trabalhador	
	Investigar 100% dos óbitos	0,00
	Realizar 20 atividades educativas	

<https://digisusgmp.saude.gov.br>

25 de 40

# Prefeitura Municipal de Terra Nova

Realizar 02 capacitações com a temática Tuberculose	
Encerrar 100% dos casos em tempo oportuno	0,00
Firmar 10 parcerias com outros setores	
Realizar 10 divulgações	
Realizar 10 inspeções	
Notificar 100% dos casos de violência	0,00
Fazer 04 palestras para os comerciantes	
Fazer 100% de inspeções	0,00
Atualizar 80% dos cadastros	0,00
Realizar 08 palestras	
Apurar 80% das denúncias	0,00
Fazer 360 coletas de água	
Fazer 10 atividade educativa sobre a dengue	
Realizar análises de 90% do parâmetro	0,00
Fazer 20 ações de educação sanitária	
Notificar 100% dos casos de agravos ou doenças	0,00
Realizar ações de saúde do trabalhador em 80% das inspeções	0,00

# Prefeitura Municipal de Terra Nova

Demonstrativo da Programação de Despesas com Saúde por Subfunção, Natureza e Fonte									
Subfunções da Saúde	Natureza da Despesa	Receita de impostos e de transferência de impostos (receita própria) (R\$)	Transferências de fundos à Fundo de Recursos do SUS, provenientes do Governo Federal (R\$)	Transferências de fundos ao Fundo de Recursos do SUS, provenientes do Governo Estadual (R\$)	Transferências de convênios destinados à Saúde (R\$)	Operações de Crédito vinculadas à Saúde (R\$)	Royalties do petróleo destinados à Saúde (R\$)	Outros recursos destinados à Saúde (R\$)	Total(R\$)
0 - Informações Complementares	Corrente	N/A	N/A	N/A	N/A	N/A	N/A	N/A	N/A
	Capital	N/A	N/A	N/A	N/A	N/A	N/A	N/A	N/A
122 - Administração Geral	Corrente	2.387.750,00	3.000,00	N/A	N/A	N/A	N/A	N/A	2.390.750,00
	Capital	29.500,00	N/A	N/A	N/A	N/A	N/A	N/A	29.500,00
301 - Atenção Básica	Corrente	1.015.300,00	1.704.000,00	N/A	N/A	N/A	N/A	N/A	2.719.300,00
	Capital	41.700,00	90.500,00	N/A	81.000,00	N/A	N/A	N/A	213.200,00
302 - Assistência Hospitalar e Ambulatorial	Corrente	252.000,00	40.000,00	N/A	N/A	N/A	N/A	N/A	292.000,00
	Capital	14.000,00	83.000,00	N/A	80.000,00	N/A	N/A	5.000,00	182.000,00
303 - Suporte Profilático e Terapêutico	Corrente	N/A	N/A	N/A	N/A	N/A	N/A	N/A	N/A
	Capital	N/A	N/A	N/A	N/A	N/A	N/A	N/A	N/A
304 - Vigilância Sanitária	Corrente	N/A	N/A	N/A	N/A	N/A	N/A	N/A	N/A
	Capital	N/A	N/A	N/A	N/A	N/A	N/A	N/A	N/A
305 - Vigilância Epidemiológica	Corrente	65.900,00	195.000,00	N/A	N/A	N/A	N/A	N/A	260.900,00
	Capital	1.500,00	1.500,00	N/A	N/A	N/A	N/A	N/A	3.000,00
306 - Alimentação e Nutrição	Corrente	N/A	N/A	N/A	N/A	N/A	N/A	N/A	N/A
	Capital	N/A	N/A	N/A	N/A	N/A	N/A	N/A	N/A

Fonte: DIGISUS Gestor - Módulo Planejamento (DIGISUSGMP) - Consulta Online  
 Data da consulta: 21/07/2020.

• Análises e Considerações sobre Programação Anual de Saúde - PAS

Devido a Pandemia não foi possível realizar o monitoramento do 1º Quadrimestre da PAS 2020.

# Prefeitura Municipal de Terra Nova

## 8. Indicadores de Pactuação Interfederativa

N	Indicador	Tipo	Meta ano 2020	Resultado do quadrimestre	% alcançada da meta	Unidade de Medida
1	Mortalidade prematura (de 30 a 69 anos) pelo conjunto das 4 principais DCNT (doenças do aparelho circulatório, câncer, diabetes e doenças respiratórias crônicas)	U	15	4	0,26	Número
2	Proporção de óbitos de mulheres em idade fértil (10 a 49 anos) investigados.	E	100,00	100,00	100,00	Percentual
3	Proporção de registro de óbitos com causa básica definida	U	61,39	30,76	0,37	Percentual
4	Proporção de vacinas selecionadas do Calendário Nacional de Vacinação para crianças menores de dois anos de idade - Pentavalente 3ª dose, Pneumocócica 10-valente 2ª dose, Poliomielite 3ª dose e Tríplice viral 1ª dose - com cobertura vacinal preconizada	U	82,14	<input checked="" type="checkbox"/> Sem Apuração		Percentual
5	Proporção de casos de doenças de notificação compulsória imediata (DNCI) encerrados em até 60 dias após notificação.	U	100,00	100,00	100,00	Percentual
6	Proporção de cura dos casos novos de hanseníase diagnosticados nos anos das coortes	U	100,00	100,00	100,00	Percentual
7	Número de Casos Autóctones de Malária	E	-	-	0	Número
8	Número de casos novos de sífilis congênita em menores de um ano de idade	U	0	1	0	Número
9	Número de casos novos de aids em menores de 5 anos.	U	0	0	0	Número
10	Proporção de análises realizadas em amostras de água para consumo humano quanto aos parâmetros coliformes totais, cloro residual livre e turbidez	U	54,32	9,43	0,17	Percentual
11	Razão de exames citopatológicos do colo do útero em mulheres de 25 a 64 anos na população residente de determinado local e a população da mesma faixa etária	U	0,51	0,14	0,27	Razão
12	Razão de exames de mamografia de rastreamento realizados em mulheres de 50 a 69 anos na população residente de determinado local e população da mesma faixa etária.	U	0,18	0,07	0,38	Razão
13	Proporção de parto normal no Sistema Único de Saúde e na Saúde Suplementar	U	66,00	62,50	0,94	Percentual
14	Proporção de gravidez na adolescência entre as faixas etárias 10 a 19 anos	U	22,48	15,62	0,69	Percentual
15	Taxa de mortalidade infantil	U	1	0	0	Número
16	Número de óbitos maternos em determinado período e local de residência	U	0	0	0	Número
17	Cobertura populacional estimada pelas equipes de Atenção Básica	U	100,00	100,00	100,00	Percentual
18	Cobertura de acompanhamento das condicionalidades de Saúde do Programa Bolsa Família (PBF)	U	88,32	<input checked="" type="checkbox"/> Sem Apuração		Percentual
19	Cobertura populacional estimada de saúde bucal na atenção básica	U	100,00	100,00	100,00	Percentual
21	Ações de matriciamento sistemático realizadas por CAPS com equipes de Atenção Básica	E	-	-	0	Percentual
22	Número de ciclos que atingiram mínimo de 80% de cobertura de imóveis visitados para controle vetorial da dengue	U	6	2	0,33	Número
23	Proporção de preenchimento do campo ocupação nas notificações de agravos relacionados ao trabalho.	U	100,00	100,00	100,00	Percentual

Fonte: DIGISUS Gestor - Módulo Planejamento (DIGISUSGMP) - Consulta Online  
 Date da consulta: 21/07/2020.

### • Análises e Considerações sobre Indicadores de Pactuação Interfederativa

Após monitoramento dos dados do 1º Quadrimestre de 2020 identificamos que os dados dos indicadores n 4 e 18 não estavam disponíveis para monitoramento.

# Prefeitura Municipal de Terra Nova

## 9. Execução Orçamentária e Financeira

### 9.1. Execução da programação por fonte, subfunção e natureza da despesa

**Despesa Total em Saúde por Fonte e Subfunção**

Subfunções	Recursos Ordinários - Fonte Livre	Recettas de Impostos e de Transferência de Impostos - Saúde	Transferências Fundo a Fundo de Recursos do SUS provenientes do Governo Federal	Transferências Fundo a Fundo de Recursos do SUS provenientes do Governo Estadual	Transferências de Convênios destinadas à Saúde	Operações de Crédito vinculadas à Saúde	Royalties do Petróleo destinados à Saúde	Outros Recursos Destinados à Saúde	TOTAL
301 - Atenção Básica	Corrente	0,00	48.627,09	787.905,12	0,00	0,00	0,00	0,00	836.532,21
	Capital	0,00	0,00	0,00	0,00	0,00	0,00	0,00	0,00
302 - Assistência Hospitalar e Ambulatorial	Corrente	0,00	49.393,51	2.250,00	0,00	0,00	0,00	0,00	51.643,51
	Capital	0,00	0,00	0,00	0,00	0,00	0,00	0,00	0,00
303 - Suporte Profilático e Terapêutico	Corrente	0,00	0,00	0,00	0,00	0,00	0,00	0,00	0,00
	Capital	0,00	0,00	0,00	0,00	0,00	0,00	0,00	0,00
304 - Vigilância Sanitária	Corrente	0,00	0,00	0,00	0,00	0,00	0,00	0,00	0,00
	Capital	0,00	0,00	0,00	0,00	0,00	0,00	0,00	0,00
305 - Vigilância Epidemiológica	Corrente	0,00	1.278,94	58.586,60	0,00	0,00	0,00	0,00	59.865,54
	Capital	0,00	0,00	0,00	0,00	0,00	0,00	0,00	0,00
306 - Alimentação e Nutrição	Corrente	0,00	0,00	0,00	0,00	0,00	0,00	0,00	0,00
	Capital	0,00	0,00	0,00	0,00	0,00	0,00	0,00	0,00
Outras Subfunções	Corrente	0,00	829.244,05	84.704,48	0,00	0,00	0,00	0,00	913.948,53
	Capital	0,00	0,00	0,00	0,00	0,00	0,00	0,00	0,00
<b>TOTAL</b>		<b>0,00</b>	<b>928.543,59</b>	<b>933.446,20</b>	<b>0,00</b>	<b>0,00</b>	<b>0,00</b>	<b>0,00</b>	<b>1.861.989,79</b>

(\*) ASPS: Ações e Serviços Públicos em Saúde

Fonte: Sistema de Informações sobre Orçamentos Públicos em Saúde (SIOPS)

Data da consulta: 05/08/2020.

### 9.2. Indicadores financeiros

**Indicadores do Ente Federado**

Indicador	Transmissão
	Única
1.1 Participação da receita de impostos na receita total do Município	2,54 %
1.2 Participação das transferências intergovernamentais na receita total do Município	93,75 %
1.3 Participação % das Transferências para a Saúde (SUS) no total de recursos transferidos para o Município	20,36 %
1.4 Participação % das Transferências da União para a Saúde no total de recursos transferidos para a saúde no Município	98,31 %
1.5 Participação % das Transferências da União para a Saúde (SUS) no total de Transferências da União para o Município	34,05 %
1.6 Participação % da Receita de Impostos e Transferências Constitucionais e Legais na Receita Total do Município	41,22 %
2.1 Despesa total com Saúde, em R\$/hab, sob a responsabilidade do Município, por habitante	R\$ 143,62
2.2 Participação da despesa com pessoal na despesa total com Saúde	49,11 %
2.3 Participação da despesa com medicamentos na despesa total com Saúde	26,18 %
2.4 Participação da desp. com serviços de terceiros - pessoa jurídica na despesa total com Saúde	14,90 %
2.5 Participação da despesa com investimentos na despesa total com Saúde	0,00 %
2.6 Despesas com Instituições Privadas Sem Fins Lucrativos	0,00 %
3.1 Participação das transferências para a Saúde em relação à despesa total do Município com saúde	114,26 %
3.2 Participação da receita própria aplicada em Saúde conforme a LC141/2012	19,47 %

Fonte: Sistema de Informações sobre Orçamentos Públicos em Saúde (SIOPS)

Data da consulta: 05/08/2020.

# Prefeitura Municipal de Terra Nova

## 9.3. Relatório Resumido da Execução Orçamentária (RREO)

RECEITAS RESULTANTES DE IMPOSTOS E TRANSFERÊNCIAS CONSTITUCIONAIS E LEGAIS	PREVISÃO INICIAL	PREVISÃO ATUALIZADA (a)	RECEITAS REALIZADAS	
			Até o Bimestre (b)	% (b/a) x 100
<b>RECEITA DE IMPOSTOS (I)</b>	1.154.500,00	1.154.500,00	283.402,36	24,55
Receita Resultante do Imposto Predial e Territorial Urbano - IPTU	202.000,00	202.000,00	55.515,83	27,48
IPTU	202.000,00	202.000,00	55.515,83	27,48
Multas, Juros de Mora, Dívida Ativa e Outros Encargos do IPTU	0,00	0,00	0,00	0,00
Receita Resultante do Imposto sobre Serviços de Qualquer Natureza - ITBI	53.000,00	53.000,00	0,00	0,00
ITBI	53.000,00	53.000,00	0,00	0,00
Multas, Juros de Mora, Dívida Ativa e Outros Encargos do ITBI	0,00	0,00	0,00	0,00
Receita Resultante do Imposto sobre Serviços de Qualquer Natureza - ISS	483.000,00	483.000,00	62.757,50	12,99
ISS	483.000,00	483.000,00	62.757,50	12,99
Multas, Juros de Mora, Dívida Ativa e Outros Encargos do ISS	0,00	0,00	0,00	0,00
Receita Resultante do Imposto sobre a Renda e Proventos de Qualquer Natureza Retido na Fonte - IRRF	416.500,00	416.500,00	165.129,03	39,65
<b>RECEITA DE TRANSFERÊNCIAS CONSTITUCIONAIS E LEGAIS (II)</b>	14.303.000,00	14.303.000,00	4.310.899,63	30,14
Cota-Parte FPM	10.680.000,00	10.680.000,00	3.519.861,46	32,96
Cota-Parte ITR	18.000,00	18.000,00	27,02	0,15
Cota-Parte do IPVA	150.000,00	150.000,00	32.060,42	21,37
Cota-Parte do ICMS	3.400.000,00	3.400.000,00	751.912,14	22,12
Cota-Parte do IPI - Exportação	40.000,00	40.000,00	7.038,59	17,60
Compensações Financeiras Provenientes de Impostos e Transferências Constitucionais	15.000,00	15.000,00	0,00	0,00
Desoneração ICMS (LC 87/96)	15.000,00	15.000,00	0,00	0,00
Outras	0,00	0,00	0,00	0,00
<b>TOTAL DAS RECEITAS RESULTANTES DE IMPOSTOS E TRANSFERÊNCIAS CONSTITUCIONAIS E LEGAIS - (III) = (I) + (II)</b>	<b>15.457.500,00</b>	<b>15.457.500,00</b>	<b>4.594.301,99</b>	<b>29,72</b>

DESPESAS COM AÇÕES E SERVIÇOS PÚBLICOS DE SAÚDE (ASPS) - POR SUBFUNÇÃO E CATEGORIA ECONÔMICA	DOTAÇÃO INICIAL	DOTAÇÃO ATUALIZADA (c)	DESPESAS EMPENHADAS		DESPESAS LIQUIDADAS		DESPESAS PAGAS		Inscritas em Restos a Pagar Não Processados (g)
			Até o bimestre (d)	% (d/c) x 100	Até o bimestre (e)	% (e/c) x 100	Até o bimestre (f)	% (f/c) x 100	
<b>ATENÇÃO BÁSICA (IV)</b>	1.057.000,00	568.800,00	82.323,86	14,47	48.627,09	8,55	42.507,67	7,47	33.696,77
Despesas Correntes	1.015.300,00	527.100,00	82.323,86	15,62	48.627,09	9,23	42.507,67	8,06	33.696,77
Despesas de Capital	41.700,00	41.700,00	0,00	0,00	0,00	0,00	0,00	0,00	0,00
<b>ASSISTÊNCIA HOSPITALAR E AMBULATORIAL (V)</b>	266.000,00	263.500,00	28.767,60	10,92	15.413,76	5,85	15.413,76	5,85	13.353,84
Despesas Correntes	252.000,00	249.500,00	28.767,60	11,53	15.413,76	6,18	15.413,76	6,18	13.353,84
Despesas de Capital	14.000,00	14.000,00	0,00	0,00	0,00	0,00	0,00	0,00	0,00
<b>SUORTE PROFILÁTICO E TERAPÊUTICO (VI)</b>	0,00	0,00	0,00	0,00	0,00	0,00	0,00	0,00	0,00
Despesas Correntes	0,00	0,00	0,00	0,00	0,00	0,00	0,00	0,00	0,00
Despesas de Capital	0,00	0,00	0,00	0,00	0,00	0,00	0,00	0,00	0,00
<b>VIGILÂNCIA SANITÁRIA (VII)</b>	0,00	0,00	0,00	0,00	0,00	0,00	0,00	0,00	0,00
Despesas Correntes	0,00	0,00	0,00	0,00	0,00	0,00	0,00	0,00	0,00

# Prefeitura Municipal de Terra Nova

Despesas de Capital	0,00	0,00	0,00	0,00	0,00	0,00	0,00	0,00	0,00
VIGILÂNCIA EPIDEMIOLÓGICA (VIII)	67.400,00	25.400,00	1.278,94	5,04	1.278,94	5,04	1.278,94	5,04	0,00
Despesas Correntes	65.900,00	23.900,00	1.278,94	5,35	1.278,94	5,35	1.278,94	5,35	0,00
Despesas de Capital	1.500,00	1.500,00	0,00	0,00	0,00	0,00	0,00	0,00	0,00
ALIMENTAÇÃO E NUTRIÇÃO (IX)	0,00	0,00	0,00	0,00	0,00	0,00	0,00	0,00	0,00
Despesas Correntes	0,00	0,00	0,00	0,00	0,00	0,00	0,00	0,00	0,00
Despesas de Capital	0,00	0,00	0,00	0,00	0,00	0,00	0,00	0,00	0,00
OUTRAS SUBFUNÇÕES (X)	2.417.250,00	2.104.750,00	1.046.070,59	49,70	829.244,05	39,40	765.954,74	36,39	216.826,54
Despesas Correntes	2.387.750,00	2.095.250,00	1.046.070,59	49,93	829.244,05	39,58	765.954,74	36,56	216.826,54
Despesas de Capital	29.500,00	9.500,00	0,00	0,00	0,00	0,00	0,00	0,00	0,00
TOTAL (XI) = (IV + V + VI + VII + VIII + IX + X)	3.807.650,00	2.962.450,00	1.158.440,99	39,10	894.563,84	30,20	825.155,11	27,85	263.877,15

APURAÇÃO DO CUMPRIMENTO DO LIMITE MÍNIMO PARA APLICAÇÃO EM ASPS	DESPESAS EMPENHADAS (d)	DESPESAS LIQUIDADAS (e)	DESPESAS PAGAS (f)
Total das Despesas com ASPS (XII) = (XI)	1.158.440,99	894.563,84	825.155,11
(-) Restos a Pagar Inscritos Indevidamente no Exercício sem Disponibilidade Financeira (XIII)	N/A	N/A	N/A
(-) Despesas Custeadas com Recursos Vinculados à Parcela do Percentual Mínimo que não foi Aplicada em ASPS em Exercícios Anteriores (XIV)	0,00	0,00	0,00
(-) Despesas Custeadas com Disponibilidade de Caixa Vinculada aos Restos a Pagar Cancelados (XV)	0,00	0,00	0,00
(=) VALOR APLICADO EM ASPS (XVI) = (XII - XIII - XIV - XV)	1.158.440,99	894.563,84	825.155,11
Despesa Mínima a ser Aplicada em ASPS (XVII) = (III) x 15% (LC 141/2012)			689.145,29
Despesa Mínima a ser Aplicada em ASPS (XVII) = (III) x % (Lei Orgânica Municipal)			N/A
Diferença entre o Valor Aplicado e a Despesa Mínima a ser Aplicada (XVIII) = (XVI) (d ou e) - (XVII)	469.295,70	205.418,55	136.009,82
Limite não Cumprido (XIX) = (XVIII) (Quando valor for inferior a zero)	0,00	0,00	0,00
PERCENTUAL DA RECEITA DE IMPOSTOS E TRANSFERÊNCIAS CONSTITUCIONAIS E LEGAIS APLICADO EM ASPS (XVI / III)*100 (mínimo de 15% conforme LC nº 141/2012 ou % da Lei Orgânica Municipal)	25,21	19,47	17,96

CONTROLE DO VALOR REFERENTE AO PERCENTUAL MÍNIMO NÃO CUMPRIDO EM EXERCÍCIOS ANTERIORES PARA FINS DE APLICAÇÃO DOS RECURSOS VINCULADOS CONFORME ARTIGOS 25 E 26 DA LC 141/2012	Saldo Inicial (no exercício atual) (g)	Despesas Custeadas no Exercício de Referência			Saldo Final (não aplicado) (k)
		Empenhadas (h)	Liquidadas (l)	Pagas (j)	
Diferença de limite não cumprido em 2019	0,00	0,00	0,00	0,00	0,00
Diferença de limite não cumprido em 2018	0,00	0,00	0,00	0,00	0,00
Diferença de limite não cumprido em exercícios anteriores	0,00	0,00	0,00	0,00	0,00
TOTAL DA DIFERENÇA DE LIMITE NÃO CUMPRIDO EM EXERCÍCIOS ANTERIORES (XX)	0,00	0,00	0,00	0,00	0,00

EXERCÍCIO DO EMPENHO <sup>2</sup>	Valor Mínimo para aplicação em ASPS (l)	Valor aplicado em ASPS no exercício (m)	Valor aplicado além do limite mínimo (n) = (m - l), se	Total inscrito em RP no exercício (o)	RPNP Inscritos Indevidamente no Exercício sem Disponibilidade Financeira p = (XIII d)	Valor inscrito em RP considerado no Limite (q) = (o - n) se	Total de RP pagos (r)	Total de RP a pagar	Total de RP cancelados ou prescritos (q)	Diferença entre o valor aplicado além do limite e total de RP cancelados (r) = (n - q)
Empenhos de 2020	689.145,29	894.563,84	205.418,55	N/A	N/A	N/A	N/A	N/A	N/A	N/A
Empenhos de 2019	2.541.085,81	4.090.979,43	1.549.893,62	0,00	0,00	0,00	0,00	0,00	0,00	1.549.893,62



# Prefeitura Municipal de Terra Nova

Empenhos de 2018	2.418.589,02	3.520.795,69	1.102.206,67	0,00	49.685,29	0,00	0,00	0,00	0,00	1.102.206,67
Empenhos de 2017	2.156.885,37	2.979.606,96	822.721,59	0,00	325.313,16	0,00	0,00	0,00	0,00	822.721,59
Empenhos de 2016	2.295.845,49	2.857.217,60	561.372,11	0,00	0,00	0,00	0,00	0,00	0,00	561.372,11
Empenhos de 2015	2.075.713,29	2.180.557,06	104.843,77	0,00	0,00	0,00	0,00	0,00	0,00	104.843,77
Empenhos de 2014	2.005.494,36	2.130.115,99	124.621,63	0,00	0,00	0,00	0,00	0,00	0,00	124.621,63
Empenhos de 2013	1.709.415,88	1.788.276,72	78.860,84	0,00	0,00	0,00	0,00	0,00	0,00	78.860,84

**TOTAL DOS RESTOS A PAGAR CANCELADOS OU PRESCRITOS ATÉ O FINAL DO EXERCÍCIO ATUAL QUE AFETARAM O CUMPRIMENTO DO LIMITE (XXI) (soma dos saldos negativos da coluna "r")** **0,00**

**TOTAL DOS RESTOS A PAGAR CANCELADOS OU PRESCRITOS ATÉ O FINAL DO EXERCÍCIO ANTERIOR QUE AFETARAM O CUMPRIMENTO DO LIMITE (XXII) (valor informado no demonstrativo do exercício anterior)** **0,00**

**TOTAL DOS RESTOS A PAGAR CANCELADOS OU PRESCRITOS NO EXERCÍCIO ATUAL QUE AFETARAM O CUMPRIMENTO DO LIMITE (XXIII) = (XXI - XVII) (Artigo 24 § 1º e 2º da LC 141/2012)** **0,00**

CONTROLE DE RESTOS A PAGAR CANCELADOS OU PRESCRITOS CONSIDERADOS PARA FINS DE APLICAÇÃO DA DISPONIBILIDADE DE CAIXA CONFORME ARTIGO 24§ 1º e 2º DA LC 141/2012	Saldo Inicial (s)	Despesas Custeadas no Exercício de Referência			Saldo Final (não aplicado) (v) = (s-u)
		Empenhadas (t)	Liquidadas (u)	Pagas (v)	
Restos a pagar cancelados ou prescritos em 2020 a ser compensados (XXIV)	0,00	0,00	0,00	0,00	0,00
Restos a pagar cancelados ou prescritos em 2019 a ser compensados (XXV)	0,00	0,00	0,00	0,00	0,00
Restos a pagar cancelados ou prescritos em exercícios anteriores a serem compensados (XXVI)	0,00	0,00	0,00	0,00	0,00
<b>TOTAL DE RESTOS A PAGAR CANCELADOS OU PRESCRITOS A COMPENSAR (XXVII)</b>	<b>0,00</b>	<b>0,00</b>	<b>0,00</b>	<b>0,00</b>	<b>0,00</b>

RECEITAS ADICIONAIS PARA O FINANCIAMENTO DA SAÚDE NÃO COMPUTADAS NO CÁLCULO DO MÍNIMO	PREVISÃO INICIAL	PREVISÃO ATUALIZADA (c)	RECEITAS REALIZADAS	
			Até o Bimestre (d)	% (d/c) x 100
RECEITAS DE TRANSFERÊNCIAS PARA A SAÚDE (XXVIII)	2.191.000,00	2.191.000,00	2.122.565,73	96,88
Provenientes da União	2.011.000,00	2.011.000,00	2.091.528,12	104,00
Provenientes dos Estados	160.000,00	160.000,00	31.037,61	17,24
Provenientes de Outros Municípios	0,00	0,00	0,00	0,00
RECEITA DE OPERAÇÕES DE CRÉDITO INTERNAS E EXTERNAS VINCULADAS A SAÚDE (XXIX)	0,00	0,00	0,00	0,00
OUTRAS RECEITAS (XXX)	24.000,00	24.000,00	761,99	3,17
<b>TOTAL RECEITAS ADICIONAIS PARA FINANCIAMENTO DA SAÚDE (XXXI) = (XXVIII + XXIX + XXX)</b>	<b>2.215.000,00</b>	<b>2.215.000,00</b>	<b>2.123.327,72</b>	<b>95,86</b>

DESPESAS COM SAÚDE POR SUBFUNÇÕES E CATEGORIA ECONÔMICA NÃO COMPUTADAS NO CÁLCULO DO MÍNIMO	DOTAÇÃO INICIAL	DOTAÇÃO ATUALIZADA (c)	DESPESAS EMPENHADAS		DESPESAS LIQUIDADAS		DESPESAS PAGAS		Inscritas em Restos a Pagar não Processados (g)
			Até o bimestre (d)	% (d/c) x 100	Até o bimestre (e)	% (e/c) x 100	Até o bimestre (f)	% (f/c) x 100	
ATENÇÃO BÁSICA (XXXII)	1.875.500,00	1.872.900,00	1.034.952,23	55,26	787.905,12	42,07	689.343,51	36,81	247.047,11
Despesas Correntes	1.704.000,00	1.798.100,00	1.034.952,23	57,56	787.905,12	43,82	689.343,51	38,34	247.047,11
Despesas de Capital	171.500,00	74.800,00	0,00	0,00	0,00	0,00	0,00	0,00	0,00
ASSISTÊNCIA HOSPITALAR E AMBULATORIAL (XXXIII)	208.000,00	366.900,00	321.057,17	87,51	2.250,00	0,61	0,00	0,00	318.807,17
Despesas Correntes	40.000,00	43.900,00	20.800,00	47,38	2.250,00	5,13	0,00	0,00	18.550,00
Despesas de Capital	168.000,00	323.000,00	300.257,17	92,96	0,00	0,00	0,00	0,00	300.257,17

<https://digiisusgmp.saude.gov.br>

32 de 40

# Prefeitura Municipal de Terra Nova

SUPOORTE PROFILÁTICO E TERAPÊUTICO (XXXIV)	0,00	0,00	0,00	0,00	0,00	0,00	0,00	0,00	0,00
Despesas Correntes	0,00	0,00	0,00	0,00	0,00	0,00	0,00	0,00	0,00
Despesas de Capital	0,00	0,00	0,00	0,00	0,00	0,00	0,00	0,00	0,00
VIGILÂNCIA SANITÁRIA (XXXV)	0,00	0,00	0,00	0,00	0,00	0,00	0,00	0,00	0,00
Despesas Correntes	0,00	0,00	0,00	0,00	0,00	0,00	0,00	0,00	0,00
Despesas de Capital	0,00	0,00	0,00	0,00	0,00	0,00	0,00	0,00	0,00
VIGILÂNCIA EPIDEMIOLÓGICA (XXXVI)	196.500,00	205.300,00	103.696,25	50,51	58.586,60	28,54	58.586,60	28,54	45.109,65
Despesas Correntes	195.000,00	203.800,00	103.696,25	50,88	58.586,60	28,75	58.586,60	28,75	45.109,65
Despesas de Capital	1.500,00	1.500,00	0,00	0,00	0,00	0,00	0,00	0,00	0,00
ALIMENTAÇÃO E NUTRIÇÃO (XXXVII)	0,00	0,00	0,00	0,00	0,00	0,00	0,00	0,00	0,00
Despesas Correntes	0,00	0,00	0,00	0,00	0,00	0,00	0,00	0,00	0,00
Despesas de Capital	0,00	0,00	0,00	0,00	0,00	0,00	0,00	0,00	0,00
OUTRAS SUBFUNÇÕES (XXXVIII)	3.000,00	683.100,00	133.068,95	19,48	84.704,48	12,40	81.304,48	11,90	48.364,47
Despesas Correntes	3.000,00	683.100,00	133.068,95	19,48	84.704,48	12,40	81.304,48	11,90	48.364,47
Despesas de Capital	0,00	0,00	0,00	0,00	0,00	0,00	0,00	0,00	0,00
TOTAL DAS DESPESAS NÃO COMPUTADAS NO CÁLCULO DO MÍNIMO (XXXIX) = (XXXII + XXXIII + XXXIV + XXXV + XXXVI + XXXVII + XXXVIII)	2.283.000,00	3.128.200,00	1.592.774,60	50,92	933.446,20	29,84	829.234,59	26,51	659.328,40

DESPESAS TOTAIS COM SAÚDE EXECUTADAS COM RECURSOS PRÓPRIOS E COM RECURSOS TRANSFERIDOS DE OUTROS ENTES	DOTAÇÃO INICIAL	DOTAÇÃO ATUALIZADA (c)	DESPESAS EMPENHADAS		DESPESAS LIQUIDADAS		DESPESAS PAGAS		Inscritas em Restos a Pagar não Processados (g)
			Até o Bimestre (d)	% (d/c)	Até o Bimestre (e)	% (e/c)	Até o Bimestre (f)	% (f/c)	
ATENÇÃO BÁSICA (XL) = (IV + XXXII)	2.932.500,00	2.441.700,00	1.117.276,09	45,76	836.532,21	34,26	731.851,18	29,97	280.743,88
ASSISTÊNCIA HOSPITALAR E AMBULATORIAL (XLI) = (V + XXXIII)	474.000,00	630.400,00	349.824,77	55,49	17.663,76	2,80	15.413,76	2,45	332.161,01
SUPOORTE PROFILÁTICO E TERAPÊUTICO (XLII) = (VI + XXXIV)	0,00	0,00	0,00	0,00	0,00	0,00	0,00	0,00	0,00
VIGILÂNCIA SANITÁRIA (XLIII) = (VII + XXXV)	0,00	0,00	0,00	0,00	0,00	0,00	0,00	0,00	0,00
VIGILÂNCIA EPIDEMIOLÓGICA (XLIV) = (VIII + XXXVI)	263.900,00	230.700,00	104.975,19	45,50	59.865,54	25,95	59.865,54	25,95	45.109,65
ALIMENTAÇÃO E NUTRIÇÃO (XLV) = (XIX + XXXVII)	0,00	0,00	0,00	0,00	0,00	0,00	0,00	0,00	0,00
OUTRAS SUBFUNÇÕES (XLVI) = (X + XXXVIII)	2.420.250,00	2.787.850,00	1.179.139,54	42,30	913.948,53	32,78	847.259,22	30,39	265.191,01
TOTAL DAS DESPESAS COM SAÚDE (XLVII) = (XI + XXXIX)	6.090.650,00	6.090.650,00	2.751.215,59	45,17	1.828.010,04	30,01	1.654.389,70	27,16	923.205,55
(-) Despesas executadas com recursos provenientes das transferências de recursos de outros entes	2.278.000,00	3.123.200,00	1.592.774,60	51,00	933.446,20	29,89	829.234,59	26,55	659.328,40
TOTAL DAS DESPESAS EXECUTADAS COM RECURSOS PRÓPRIOS (XLVIII)	3.812.650,00	2.967.450,00	1.158.440,99	39,04	894.563,84	30,15	825.155,11	27,81	263.877,15

# Prefeitura Municipal de Terra Nova

**FORNECIDA POR:** SIOPS, Bahia09/07/20 09:46:27  
 1 - Nos cinco primeiros bimestres do exercício, o acompanhamento será feito com base na despesa liquidada. No último bimestre do exercício, o valor deverá corresponder ao total da despesa empenhada.  
 2 - Até o exercício de 2018, o controle da execução dos restos a pagar considerava apenas os valores dos restos a pagar não processados (regra antiga). A partir do exercício de 2019, o controle da execução dos restos a pagar considera os restos a pagar processados e não processados (regra nova).  
 3 - Essas despesas são consideradas executadas pelo ente transferidor.

• **Análises e Considerações sobre Execução Orçamentária e Financeira**

**Execução Orçamentária e Financeira**

Execução da programação por fonte, subfunções e natureza da despesa

Atenção Básica: R\$ 836.532,21, Transferências Fundo a Fundo de Recursos do SUS provenientes do Governo Federal e Receitas de Impostos e de Transferência de Impostos à Saúde (corrente)

Assistência Hospitalar e Ambulatorial: R\$ 51.643,51, Receitas de Impostos e de Transferência de Impostos à Saúde e Transferências Fundo a Fundo de Recursos do SUS provenientes do Governo Federal (corrente)

Vigilância Epidemiológica: 59.865,54, Transferências Fundo a Fundo de Recursos do SUS provenientes do Governo Federal e Receitas de Impostos e de Transferência de Impostos à Saúde (corrente)

Outras Subfunções: R\$ 913.948,53, Receitas de Impostos e de Transferência de Impostos à Saúde e Transferências Fundo a Fundo de Recursos do SUS provenientes do Governo Federal (corrente)

É possível identificar que houve despesas nas subfunções da Atenção Básica, Assistência Hospitalar e Ambulatorial, Vigilância Epidemiológica e outras subfunções totalizando o montante de 1.861.989,79. Sendo que as despesas com Atenção básica e Outras Subfunções obtiveram despesas semelhantes.

**Indicadores Financeiros**

Em relação aos Indicadores Financeiros o município aplicou 19,47% dos recursos próprios, ultrapassando o percentual mínimo de 15% exigido pela Lei Complementar nº 141 de 2012. Demonstrando assim seu compromisso com a saúde da população de Terra Nova, o reflexo do aporte financeiro pode ser observado através das diversas ações que promovem melhoria para a saúde dos usuários do SUS. O município investiu em Despesa total com Saúde, em R\$(hab, sob a responsabilidade do Município, por habitante o valor de R\$ 143,62.

**Relatório Resumido da Execução Orçamentária (RREO)**

No que tange as Receitas Resultantes de Impostos e Transferências Constitucionais e Legais as receitas previstas para apuração da aplicação em ações e serviços públicos de saúde totalizaram um montante de R\$ 15.457.500,0, sendo receitas realizadas R\$ 4.594.301,99. Despesas Com Ações E Serviços Públicos de Saúde (ASPS) - Por Subfunção e Categoria Econômica houve despesas pagas no valor de R\$ 825.155,11. Exercício do Empenho de 2020 apresentou o valor aplicado em ASPS no exercício R\$ 894.563,84. As Receitas Adicionais para o Financiamento da Saúde não Computadas no cálculo mínimo representou um total de receitas adicionais para financiamento da saúde R\$ 2.123.327,72. O valor total de despesas executadas com recursos próprios R\$ 825.155,11.

Segue Demonstrativo do Mês (janeiro-abril)

**Fundo Municipal de Saúde de Terra Nova**

**CNPJ: 11.449.996/0001-33**

**Demonstrativo do Movimento do Mês Entidade**

**Competência: Janeiro/2020**

DÉBITO			CRÉDITO		
MOVIMENTO DO MÊS					
Saldo do mês anterior			Despesa Orçamentária		88.271,57
Terceiros	0,00		Despesa Extra-Orçamentária		574.417,51
Bancos	403.809,34		Repasso de Duodécimo para Câmara		0,00
Receita Orçamentária	128.899,91		Repasso para Fundos		0,00
Receita Extra-Orçamentária	57.301,17		Transferências / Ajuste Saldo		45.000,00
Transferências Recebidas	299.035,97		Saldo Terceiros		0,00
-	0,00		Saldo para o mês seguinte		181.357,31
<b>SOMA</b>	<b>689.046,39</b>		<b>SOMA</b>		<b>889.046,39</b>
MOVIMENTO ATÉ O MÊS					
Receita Orçamentária	128.899,91		Despesa Orçamentária		88.271,57
Receita Extra-Orçamentária	57.301,17		Despesa Extra-Orçamentária		574.417,51
Transferências Recebidas	299.035,97		Repasso do Duodécimo para Câmara		0,00
-	0,00		Repasso para Fundos		0,00
Saldo do Exercício Passado			Transferências / Ajuste Saldo		45.000,00
Antecipações a Terceiros	0,00		Antecipações a Terceiros		0,00
Responsabilidade de Terceiros	0,00		Responsabilidade de Terceiros		0,00
Bancos	403.809,34		Saldo nos Bancos		181.357,31
<b>SOMA</b>	<b>889.046,39</b>		<b>SOMA</b>		<b>889.046,39</b>
CRÉDITOS ADICIONAIS ATÉ ESTE MÊS			MOVIMENTO DE BANCOS		
	<b>APROVADOS</b>	<b>DISPENDIDOS</b>		<b>DÉBITO</b>	<b>CRÉDITO</b>
Suplementares	3.045.325,00	390.000,00	Saldo Anterior	403.809,34	0,00
Especiais	0,00	0,00	Retirado neste mês	0,00	707.689,08
Extraordinários	0,00	0,00	Depositado neste mês	485.237,05	0,00
			Saldo neste data	0,00	181.357,31
<b>SOMA</b>	<b>3.045.325,00</b>	<b>390.000,00</b>	<b>SOMA</b>	<b>889.046,39</b>	<b>889.046,39</b>

# Prefeitura Municipal de Terra Nova

CNPJ: 11.449.996/0001-33

Demonstrativo do Movimento do Mês Entidade

Competência: Fevereiro/2020

DÉBITO			CRÉDITO		
<b>MOVIMENTO DO MÊS</b>					
Saldo do mês anterior			Despesa Orçamentária		471.522,55
Terceiros	0,00		Despesa Extra-Orçamentária		194.083,07
Bancos	181.357,31		Repasso de Duodécimo para Câmara		0,00
Recetta Orçamentária	195.837,55		Repasso para Fundos		0,00
Recetta Extra-Orçamentária	51.258,08		Transferências / Ajuste Saldo		0,00
Transferências Recebidas	433.622,13		Saldo Terceiros		0,00
-	0,00		Saldo para o mês seguinte		196.469,45
<b>SOMA</b>	<b>862.075,07</b>		<b>SOMA</b>		<b>862.075,07</b>
<b>MOVIMENTO ATÉ O MÊS</b>					
Recetta Orçamentária	324.737,46		Despesa Orçamentária		559.794,12
Recetta Extra-Orçamentária	106.559,25		Despesa Extra-Orçamentária		766.500,56
Transferências Recebidas	732.658,10		Repasso de Duodécimo para Câmara		0,00
-	0,00		Repasso para Fundos		0,00
Saldo do Exercício Passado	0,00		Transferências / Ajuste Saldo		45.000,00
Antecipações a Terceiros	0,00		Antecipações a Terceiros		0,00
Responsabilidade de Terceiros	0,00		Responsabilidade de Terceiros		0,00
Bancos	403.809,34		Saldo nos Bancos		196.469,45
<b>SOMA</b>	<b>1.569.764,15</b>		<b>SOMA</b>		<b>1.569.764,15</b>
<b>CRÉDITOS ADICIONAIS ATÉ ESTE MÊS</b>			<b>MOVIMENTO DE BANCOS</b>		
	<b>APROVADOS</b>	<b>DISPENDIDOS</b>		<b>DÉBITO</b>	<b>CRÉDITO</b>
Suplementares	3.045.325,00	399.630,00	Saldo Anterior	181.357,31	0,00
Especiais	0,00	0,00	Retirado neste mês	0,00	665.605,62
Extraordinários	0,00	0,00	Depositado neste mês	680.717,76	0,00
<b>SOMA</b>	<b>3.045.325,00</b>	<b>399.630,00</b>	Saldo neste data	0,00	196.469,45
			<b>SOMA</b>	<b>862.075,07</b>	<b>862.075,07</b>

CNPJ: 11.449.996/0001-33

Demonstrativo do Movimento do Mês Entidade

Competência: Março/2020

DÉBITO			CRÉDITO		
<b>MOVIMENTO DO MÊS</b>					
Saldo do mês anterior			Despesa Orçamentária		476.863,80
Terceiros	0,00		Despesa Extra-Orçamentária		40.636,01
Bancos	196.469,45		Repasso de Duodécimo para Câmara		0,00
Recetta Orçamentária	196.339,80		Repasso para Fundos		0,00
Recetta Extra-Orçamentária	46.603,81		Transferências / Ajuste Saldo		0,00
Transferências Recebidas	266.336,74		Saldo Terceiros		0,00
-	0,00		Saldo para o mês seguinte		188.249,99
<b>SOMA</b>	<b>705.749,80</b>		<b>SOMA</b>		<b>705.749,80</b>
<b>MOVIMENTO ATÉ O MÊS</b>					
Recetta Orçamentária	521.077,26		Despesa Orçamentária		1.036.657,92
Recetta Extra-Orçamentária	155.163,06		Despesa Extra-Orçamentária		809.136,59
Transferências Recebidas	999.994,84		Repasso de Duodécimo para Câmara		0,00
-	0,00		Repasso para Fundos		0,00
Saldo do Exercício Passado	0,00		Transferências / Ajuste Saldo		45.000,00
Antecipações a Terceiros	0,00		Antecipações a Terceiros		0,00
Responsabilidade de Terceiros	0,00		Responsabilidade de Terceiros		0,00
Bancos	403.809,34		Saldo nos Bancos		188.249,99
<b>SOMA</b>	<b>2.079.044,50</b>		<b>SOMA</b>		<b>2.079.044,50</b>
<b>CRÉDITOS ADICIONAIS ATÉ ESTE MÊS</b>			<b>MOVIMENTO DE BANCOS</b>		
	<b>APROVADOS</b>	<b>DISPENDIDOS</b>		<b>DÉBITO</b>	<b>CRÉDITO</b>
Suplementares	3.045.325,00	604.630,00	Saldo Anterior	196.469,45	0,00
Especiais	0,00	0,00	Retirado neste mês	0,00	517.499,81
Extraordinários	0,00	0,00	Depositado neste mês	509.280,35	0,00
<b>SOMA</b>	<b>3.045.325,00</b>	<b>604.630,00</b>	Saldo neste data	0,00	188.249,99
			<b>SOMA</b>	<b>705.749,80</b>	<b>705.749,80</b>

# Prefeitura Municipal de Terra Nova

**Demonstrativo do Movimento do Mês Entidade** Competência: Abril/2020

DÉBITO		CRÉDITO			
MOVIMENTO DO MÊS					
Saldo do mês anterior		Despesa Orçamentária			836.021,58
Terceiros	0,00	Despesa Extra-Orçamentária			32.519,04
Bancos	188.249,99	Repasso de Duodécimo para Câmara			0,00
Recetta Orçamentária	1.602.261,63	Repasso para Fundos			0,00
Recetta Extra-Orçamentária	74.232,61	Transferências / Ajuste Saldo			0,00
Transferências Recebidas	242.134,33	Saldo Terceiros			0,00
-	0,00	Saldo para o mês seguinte			1.238.337,94
<b>SOMA</b>	<b>2.106.878,56</b>	<b>SOMA</b>			<b>2.106.878,56</b>
MOVIMENTO ATÉ O MÊS					
Recetta Orçamentária	2.123.338,89	Despesa Orçamentária			1.872.679,50
Recetta Extra-Orçamentária	229.395,67	Despesa Extra-Orçamentária			841.655,63
Transferências Recebidas	1.241.129,17	Repasso de Duodécimo para Câmara			0,00
-	0,00	Repasso para Fundos			0,00
Saldo do Exercício Passado		Transferências / Ajuste Saldo			45.000,00
Antecipações a Terceiros	0,00	Antecipações a Terceiros			0,00
Responsabilidade de Terceiros	0,00	Responsabilidade de Terceiros			0,00
Bancos	403.809,34	Saldo nos Bancos			1.238.337,94
<b>SOMA</b>	<b>3.997.673,07</b>	<b>SOMA</b>			<b>3.997.673,07</b>
CRÉDITOS ADICIONAIS ATÉ ESTE MÊS			MOVIMENTO DE BANCOS		
	APROVADOS	DISPENDIDOS		DÉBITO	CRÉDITO
Suplementares	3.045.325,00	987.030,00	Saldo Anterior	188.249,99	0,00
Especiais	0,00	0,00	Retirado neste mês	0,00	868.540,62
Extraordinários	600.000,00	600.000,00	Depositado neste mês	1.918.628,57	0,00
			Saldo neste data	0,00	1.238.337,94
<b>SOMA</b>	<b>3.645.325,00</b>	<b>1.587.030,00</b>	<b>SOMA</b>	<b>2.106.878,56</b>	<b>2.106.878,56</b>

No mês de abril o município recebeu repasse no valor de R\$ 158.862,04 para Enfrentamento da Emergência de Saúde - Nacional (crédito extraordinário), assim como recurso no valor de R\$ 1.300.000,00 para Incremento Temporário aos Serviços de Atenção Básica em Saúde.

# Prefeitura Municipal de Terra Nova

## 10. Auditorias

Não há informações cadastradas para o período das Auditorias.

Fonte: Sistema Nacional de Auditoria do SUS (SISAUD-SUS)

Data da consulta: 21/07/2020.

## Outras Auditorias

Fonte: DIGISUS Gestor - Módulo Planejamento (DIGISUSGMP) - Consulta Online

Data da consulta: 21/07/2020.

- **Análises e Considerações sobre Auditorias**

Não houve Auditoria no período.


# Prefeitura Municipal de Terra Nova

## 11. Análises e Considerações Gerais

A Secretaria Municipal de Saúde apresenta através do 1º RDQA as ações e serviços de saúde realizados no período. O ano de 2020 inicia com o Novo Modelo de Financiamento da Atenção Primária. O financiamento será feito com base no número de usuários cadastrados considerando o desempenho das equipes da Atenção Primária à Saúde através da disposição de indicadores de pagamento por desempenho.

No mês de março o município publicou o primeiro decreto de enfrentamento ao Covid-19, considerando a classificação pela Organização Mundial da Saúde, no dia 11 de março de 2020 como pandemia do Novo Coronavírus, bem como iniciou e concluiu a elaboração do Plano de Contingência para Enfrentamento do Novo Coronavírus.

A elaboração e conclusão do presente relatório ocorreu em meio à resposta para a pandemia do novo Coronavírus (COVID-19), agravo de saúde mundial que trouxe desafios para a gestão da Secretaria Municipal de Saúde de Terra Nova, no sentido de produzir ações rápidas e necessárias, bem como orientações para as ações em saúde. Além de fazer a gestão da crise junto aos profissionais que realizam a atenção à saúde aos usuários através de capacitações e suporte necessário para acolhimento a demanda apresentada. Ainda assim, enfrentou dificuldade na alimentação do sistema Digisus, que continua apresentando muitas inconsistências.



ANTONIO LUIZ SANTOS REIS  
Secretário(a) de Saúde  
TERRA NOVA/BA, 2019

**Antônio Luiz Santos Reis**  
Secretário de Saúde  
Decreto. Nº 132/2019

# Prefeitura Municipal de Terra Nova

REPÚBLICA FEDERATIVA DO BRASIL  
ESTADO: BAHIA  
MUNICÍPIO: TERRA NOVA  
1º Relatório Detalhado do Quadrimestre Anterior - 2019

## Parecer do Conselho de Saúde

### Introdução

- **Considerações:**

A apresentação do 1º RDQA pela gestão ao CMS foi muito produtiva.

### Dados Demográficos e de Morbimortalidade

- **Considerações:**

Torna-se necessário a retomada das atividades educativas nas unidades a fim de promover orientação quanto aos cuidados com a saúde dos usuários.

### Dados da Produção de Serviços no SUS

- **Considerações:**

Diante da pandemia alguns serviços foram suspensos como medida de segurança tanto dos profissionais como dos usuários motivo pelo qual houve um pequeno declínio na produção das unidades no período. Contudo, os serviços essenciais foram mantidos e as medidas de segurança implantadas.

### Rede Física Prestadora de Serviços ao SUS

- **Considerações:**

O atendimento através da rede física foi mantido.

### Profissionais de Saúde Trabalhando no SUS

- **Considerações:**

Os profissionais de saúde vem desempenhando um excelente trabalho no enfrentamento a pandemia.

### Programação Anual de Saúde - PAS

- **Considerações:**

A gestão não apresentou o monitoramento da PAS devido a pandemia, no entanto se comprometeu a realizar no próximo quadrimestre.

### Indicadores de Pactuação Interfederativa

- **Considerações:**

Através da apresentação do monitoramento da Pactuação é possível inferir que a gestão vem trabalhando para alcance das metas pactuadas.

### Execução Orçamentária e Financeira

- **Considerações:**

Através dos dados apresentados referentes a execução financeira e orçamentária foi possível verificar que a gestão vem investindo na saúde dos municípios, visto que aplicou 19,47% dos recursos próprios em saúde.

### Auditorias

- **Considerações:**

Não houve Auditoria no período.

### Análises e Considerações Gerais

- **Parecer do Conselho de Saúde:**

O Conselho Municipal de Saúde de Terra Nova vem acompanhando o empenho da gestão no enfrentamento ao COVID-19. A equipe da saúde continua realizando um excelente trabalho. No período não houve notificação de COVID 19.


Data do parecer: 10/09/2020

Status do Parecer: Upload de arquivo para site



# Prefeitura Municipal de Terra Nova

TERRA NOVA/BA, 10 de Setembro de 2020



Conselho Municipal de Saúde de Terra Nova