

Prefeitura Municipal de Terra Nova

Relatório Resumido da Execução

Relatório Resumido de Execução Orçamentária	
Prefeitura Municipal de Terra Nova - BA (Poder Executivo)	
Orçamentos Fiscal e da Seguridade Social	
CNPJ:	
Exercício: 2021	
Período de referência: 4º bimestre	



RREO-Anexo 01 | Tabela 1.0 - Balanço Orçamentário

Recitas Orçamentárias	Estágios de Receita Orçamentária				PREVISÃO ATUALIZADA (e)	RECEITAS REALIZADAS		SALDO (e-c)
	PREVISÃO INICIAL	No Bimestre (b)	% (b/a)	Até o Bimestre (c)		% (c/a)		
Recitas Orçamentárias								
RECEITAS (EXCETO INTRA-ORÇAMENTÁRIAS) (I)	37.000.000,00	7.349.764,82	19,86	24.241.611,67	65,52	12.758.388,33	-	
RECEITAS CORRENTES	33.727.900,00	7.139.811,41	21,17	23.687.079,86	70,26	10.030.820,14		
IMPOSTOS, TAXAS E CONTRIBUIÇÕES DE MELHORIA	1.823.900,00	170.133,54	12,85	1.032.872,44	78,02	291.027,56		
Impostos	973.900,00	157.454,17	16,17	916.531,84	94,11	57.388,16		
Taxas	360.000,00	12.679,37	3,62	116.340,60	33,24	233.659,40		
CONTRIBUIÇÕES	50.000,00	0,00	0,00	0,00	0,00	50.000,00		
Contribuições Sociais								
Contribuições Econômicas								
Contribuições para Entidades Privadas de Serviço Social e de Formação Profissional								
RECEITA PATRIMONIAL	50.000,00	10.549,82	14,45	21.096,06	0,00	50.000,00		
Exploração do Patrimônio Imobiliário do Estado	21.000,00	0,00	0,00	0,00	0,00	21.000,00		
Valores Mobiliários	42.000,00	10.549,82	25,12	21.096,06	50,23	20.903,94		
Delegação de Serviços Públicos mediante Concessão, Permissão, Autorização ou Licença								
Exploração de Recursos Naturais								
Exploração do Patrimônio Intangível								
Cessão de Direitos								
Demais Receitas Patrimoniais	10.000,00	0,00	0,00	0,00	0,00	10.000,00		
RECEITA AGROPECUÁRIA								
RECEITA INDUSTRIAL								
RECEITA DE SERVIÇOS	60.000,00	0,00	0,00	0,00	0,00	60.000,00		
Serviços Administrativos e Comerciais Gerais	30.000,00	0,00	0,00	0,00	0,00	30.000,00		
Serviços e Atividades Referentes à Navegação e ao Transporte	20.000,00	0,00	0,00	0,00	0,00	20.000,00		
Serviços e Atividades Referentes à Saúde								
Serviços e Atividades Financeiras	10.000,00	0,00	0,00	0,00	0,00	10.000,00		
Outros Serviços	32.000.000,00	6.944.373,79	21,70	22.353.995,33	69,85	9.646.604,67		
TRANSPERÊNCIAS CORRENTES	21.556.000,00	4.964.388,20	23,03	14.704.427,82	68,22	6.851.572,18		
Transferências da União e de suas Entidades	3.034.000,00	627.833,08	20,69	2.256.756,88	74,38	777.243,12		
Transferências dos Estados e do Distrito Federal e de suas Entidades	10.000,00	0,00	0,00	0,00	0,00	10.000,00		
Transferências de Instituições Privadas	7.400.000,00	1.352.172,51	18,27	5.392.210,63	72,87	2.007.789,37		
Transferências de Outras Instituições Públicas								
Transferências do Exterior								
Transferências de Pessoas Físicas								
Transferências Provenientes de Depósitos Não Identificados	221.000,00	14.754,26	6,68	289.716,03	131,09	-68.716,03		
OUTRAS RECEITAS CORRENTES	11.000,00	2.759,33	25,08	20.418,31	185,62	-9.418,31		
Multas Administrativas, Contratuais e Judiciais	139.000,00	6.313,77	4,54	247.993,37	178,41	-108.993,37		
Indenizações, Restituições e Ressarcimentos								
Bens, Direitos e Valores Incorporados ao Patrimônio Público	71.000,00	5.881,16	8,00	21.304,35	30,01	49.695,65		
Demais Receitas Correntes								

Prefeitura Municipal de Terra Nova

Relatório Resumido de Execução Orçamentária
Prefeitura Municipal de Terra Nova - BA (Poder Executivo)
Orçamentos Fiscal e da Seguridade Social
CNPJ:
Exercício: 2021
Período de referência: 4º bimestre



Recargas Orçamentárias	Estágios da Receita Orçamentária						SALDO (e-c)
	PREVISÃO INICIAL		PREVISÃO ATUALIZADA (a)	RECEITAS REALIZADAS		% (e/a)	
	DOTAÇÃO INICIAL (d)	DOTAÇÃO ATUALIZADA (e)		No Bimestre (b)	Até o Bimestre (c)		
RECEITAS DE CAPITAL	3.272.100,00	3.272.100,00	6,42	544.531,81	16,64	2.727.568,19	
OPERações DE CRÉDITO - Mercado Interno	17.000,00	17.000,00	0,00	0,00	0,00	17.000,00	
Operações de Crédito - Mercado Externo	17.000,00	17.000,00	0,00	0,00	0,00	17.000,00	
ALIEÇÃO DE BENS	32.000,00	32.000,00	0,00	0,00	0,00	32.000,00	
Alienação de Bens Móveis	10.000,00	10.000,00	0,00	0,00	0,00	10.000,00	
Alienação de Bens Imóveis	22.000,00	22.000,00	0,00	0,00	0,00	22.000,00	
AMORTIZAÇÕES DE EMPRÉSTIMOS						0,00	
TRANSFERÊNCIAS DE CAPITAL	3.223.100,00	3.223.100,00	6,51	544.531,81	16,89	2.678.568,19	
Transferências da União e de suas Entidades	2.813.100,00	2.813.100,00	7,46	544.531,81	19,36	2.268.568,19	
Transferências dos Estados e do Distrito Federal e de suas Entidades	410.000,00	410.000,00	0,00	0,00	0,00	410.000,00	
Transferências dos Municípios e de suas Entidades						0,00	
Transferências de Instituições Privadas						0,00	
Transferências de Outras Instituições Públicas						0,00	
Transferências do Exterior						0,00	
Transferências de Pessoas Físicas						0,00	
Transferências Provenientes de Depósitos Não Identificados						0,00	
OUTRAS RECEITAS DE CAPITAL	0,00	0,00	0,00	0,00	0,00	0,00	
Integralização do Capital Social						0,00	
Remuneração das Disponibilidades do Tesouro						0,00	
Resgate de Títulos do Tesouro						0,00	
Demais Receitas de Capital						0,00	
RECEITAS (INTRA-ORÇAMENTÁRIAS) (II)						0,00	
SUBTOTAL DAS RECEITAS (III) = (I + II)	37.000.000,00	37.000.000,00	19,86	24.241.611,67	65,52	12.758.388,33	
OPERações DE CRÉDITO/REFINANCIAMENTO (IV)	0,00	0,00	0,00	0,00	0,00	0,00	
Operações de Crédito - Mercado Interno	0,00	0,00	0,00	0,00	0,00	0,00	
Mobiliária						0,00	
Contratual						0,00	
Operações de Crédito - Mercado Externo	0,00	0,00	0,00	0,00	0,00	0,00	
Mobiliária						0,00	
Contratual						0,00	
TOTAL DAS RECEITAS (V) = (III + IV)	37.000.000,00	37.000.000,00	19,86	24.241.611,67	65,52	12.758.388,33	
DEFICIT (VI)						0,00	
TOTAL COM DEFICIT (VII) = (V + VI)	37.000.000,00	37.000.000,00	19,86	24.241.611,67	65,52	12.758.388,33	
SALDOS DE EXERCÍCIOS ANTERIORES						0,00	
Recursos Arrecadados em Exercícios Anteriores - RPPS						0,00	
Superávit Financeiro Utilizado para Créditos Adicionais						0,00	

RREO-Anexo 01 | Tabela 1.0 - Balanço Orçamentário

Despesas Orçamentárias	Estágios da Despesa Orçamentária						SALDO (g) = (e-f)	DESPESAS LIQUIDADAS ATÉ O BIMESTRE (h)	SALDO (i) = (e-h)	DESPESAS PAGAS ATÉ O BIMESTRE (j)	INSCRITAS EM RESTOS A PAGAR NÃO PROCESSADOS (k)
	DOTAÇÃO INICIAL (d)	DOTAÇÃO ATUALIZADA (e)	DESPESAS EMPENHADAS ATÉ O BIMESTRE (f)	DESPESAS LIQUIDADAS NO BIMESTRE (g)	DESPESAS PAGAS ATÉ O BIMESTRE (j)	INSCRITAS EM RESTOS A PAGAR NÃO PROCESSADOS (k)					
Despesas Orçamentárias											

Prefeitura Municipal de Terra Nova

 <p>Sistema de Informações Contábeis e Fiscais do Setor Público Brasileiro</p> <p>tesouroNACIONAL</p>	Relatório Resumido de Execução Orçamentária	
	Prefeitura Municipal de Terra Nova - BA (Poder Executivo)	
	Orçamentos Fiscal e da Seguridade Social	
	CNPJ:	
	Exercício: 2021	
Período de referência: 4º bimestre		

Despesas Orçamentárias	Estágios da Despesa Orçamentária									
	DOTAÇÃO INICIAL (g)	DOTAÇÃO ATUALIZADA (g)	DESPESAS EMPENHADAS NO BIMESTRE	DESPESAS EMPENHADAS ATÉ O BIMESTRE (f)	SALDO (g) = (e)-(f)	DESPESAS LIQUIDADAS NO BIMESTRE	DESPESAS LIQUIDADAS ATÉ O BIMESTRE (h)	SALDO (i) = (h)-(i)	DESPESAS PAGAS ATÉ O BIMESTRE (j)	INSCRITAS EM RESTOS A PAGAR NÃO PROCESSADOS (k)
DESPESAS (EXCETO INTRA-ORÇAMENTÁRIAS) (VII)	37.000.000,00	37.334.578,40	2.054.675,00	30.752.450,59	6.582.127,81	6.452.572,96	22.840.495,64	14.494.082,76	22.432.115,22	0,00
DESPESAS CORRENTES	31.520.121,00	32.247.214,95	2.730.504,70	29.292.637,27	2.954.577,68	5.817.470,14	21.516.047,54	10.731.167,41	21.134.743,82	0,00
PESSOAL E ENCARGOS SOCIAIS	21.977.171,00	23.009.318,94	1.305.581,88	21.351.404,88	1.657.913,56	3.989.866,79	15.978.613,99	7.030.704,55	15.892.193,08	0,00
JUROS E ENCARGOS DA DÍVIDA	29.500,00	23.500,00	-2.000,00	10.000,00	5.500,00	0,00	23.500,00	0,00	0,00	0,00
OUTRAS DESPESAS CORRENTES	8.519.450,00	9.214.396,41	1.426.622,72	7.915.232,29	1.301.164,12	1.827.603,35	5.537.433,55	3.676.862,86	5.242.550,74	0,00
DESPESAS DE CAPITAL	5.142.600,00	4.750.084,45	-675.626,70	1.469.813,32	3.280.271,13	635.102,82	1.324.446,10	3.425.636,35	1.297.371,40	0,00
INVESTIMENTOS	4.582.600,00	4.248.624,87	-798.135,70	1.001.813,36	3.246.711,51	526.134,32	916.462,59	3.332.082,28	899.646,89	0,00
INVERSOES FINANCEIRAS	0,00	0,00	0,00	0,00	0,00	0,00	0,00	0,00	0,00	0,00
AMORTIZAÇÃO DA DÍVIDA	560.000,00	501.569,58	122.306,00	467.999,96	33.569,62	108.988,50	407.895,51	93.574,07	407.725,57	0,00
RESERVA DE CONTINGÊNCIA	337.279,00	337.279,00	0,00	0,00	0,00	0,00	337.279,00	0,00	0,00	0,00
DESPESAS (INTRA-ORÇAMENTÁRIAS) (IX)	37.000.000,00	37.334.578,40	2.054.675,00	30.752.450,59	6.582.127,81	6.452.572,96	22.840.495,64	14.494.082,76	22.432.115,22	0,00
SUBTOTAL DAS DESPESAS (X) = (VII + IX)	0,00	0,00	0,00	0,00	0,00	0,00	0,00	0,00	0,00	0,00
AMORTIZAÇÃO DA DÍVIDA / REFINANCIAMENTO (XI)	0,00	0,00	0,00	0,00	0,00	0,00	0,00	0,00	0,00	0,00
Amortização da Dívida Interna	0,00	0,00	0,00	0,00	0,00	0,00	0,00	0,00	0,00	0,00
Dívida Mobiliária	0,00	0,00	0,00	0,00	0,00	0,00	0,00	0,00	0,00	0,00
Dívida Contratual	0,00	0,00	0,00	0,00	0,00	0,00	0,00	0,00	0,00	0,00
Amortização da Dívida Externa	0,00	0,00	0,00	0,00	0,00	0,00	0,00	0,00	0,00	0,00
Dívida Mobiliária	0,00	0,00	0,00	0,00	0,00	0,00	0,00	0,00	0,00	0,00
Dívida Contratual	0,00	0,00	0,00	0,00	0,00	0,00	0,00	0,00	0,00	0,00
TOTAL DAS DESPESAS (XII) = (X + XI)	37.000.000,00	37.334.578,40	2.054.675,00	30.752.450,59	6.582.127,81	6.452.572,96	22.840.495,64	14.494.082,76	22.432.115,22	0,00
SUPERÁVIT (XIII)	0,00	0,00	0,00	0,00	0,00	0,00	1.401.116,03	0,00	0,00	0,00
TOTAL COM SUPERÁVIT (XIV) = (XII + XIII)	37.000.000,00	37.334.578,40	2.054.675,00	30.752.450,59	6.582.127,81	6.452.572,96	24.241.611,67	22.432.115,22	22.432.115,22	0,00
RESERVA DO RPPS	0,00	0,00	0,00	0,00	0,00	0,00	0,00	0,00	0,00	0,00

RREO-Anexo 01 | Tabela 1.0 - Balanço Orçamentário

Recargas Intra Orçamentárias	Estágios da Receita Intra-Orçamentária				SALDO (e-c)
	PREVISÃO INICIAL	PREVISÃO ATUALIZADA (e)	No Bimestre (b)	Até o Bimestre (c)	
RECEITAS (INTRA-ORÇAMENTÁRIAS) (I)	0,00	0,00	0,00	0,00	0,00
RECEITAS CORRENTES	0,00	0,00	0,00	0,00	0,00
IMPOSTOS, TAXAS E CONTRIBUIÇÕES DE MELHORIA	0,00	0,00	0,00	0,00	0,00
Impostos					
Taxas					
Contribuição de Melhoria					
CONTRIBUIÇÕES	0,00	0,00	0,00	0,00	0,00
Contribuições Sociais					
Contribuições Econômicas					
Contribuições para Entidades Privadas de Serviço Social e de Formação Profissional					
Contribuição para o Custeio do Serviço de Iluminação Pública					
RECEITA PATRIMONIAL	0,00	0,00	0,00	0,00	0,00
Exploração do Patrimônio Imobiliário do Estado					
Valores Mobiliários					
Delegação de Serviços Públicos Mediante Concessão, Permissão, Autorização ou Licença					

Prefeitura Municipal de Terra Nova

 <p>Sistema de Informações Contábeis e Fiscais do Setor Público Brasileiro</p> <p>TESOURO NACIONAL</p>	Relatório Resumido de Execução Orçamentária	
	Prefeitura Municipal de Terra Nova - BA (Poder Executivo)	
	Orçamentos Fiscal e da Seguridade Social	
	CNPJ:	
	Exercício: 2021	
Período de referência: 4º bimestre		

	RECEITAS INTRA-ORÇAMENTÁRIAS	PREVISÃO INICIAL	PREVISÃO ATUALIZADA (e)	Estágios da Receita Intra-Orçamentária			SALDO (a-c)
				RECEITAS REALIZADAS		% (c/a)	
				No Bimestre (b)	% (b/a)		
Exploração de Recursos Naturais							
Exploração do Patrimônio Intangível							
Cessão de Direitos							
Demais Receitas Patrimoniais							
RECEITA AGROPECUÁRIA							
RECEITA INDUSTRIAL							
RECEITA DE SERVIÇOS	0,00	0,00	0,00	0,00	0,00	0,00	0,00
Serviços Administrativos e Comerciais Gerais							
Serviços e Atividades Referentes à Navegação e ao Transporte							
Serviços e Atividades Referentes à Saúde							
Serviços e Atividades Financeiras							
Outros Serviços							
TRANSFERÊNCIAS CORRENTES	0,00	0,00	0,00	0,00	0,00	0,00	0,00
Transferências de União e de suas Entidades							
Transferências dos Estados e do Distrito Federal e de suas Entidades							
Transferências dos Municípios e de suas Entidades							
Transferências de Instituições Privadas							
Transferências de Outras Instituições Públicas							
Transferências do Exterior							
Transferências de Pessoas Físicas							
Transferências Provenientes de Depósitos Não Identificados							
OUTRAS RECEITAS CORRENTES	0,00	0,00	0,00	0,00	0,00	0,00	0,00
Multas Administrativas, Contratuais e Judiciais							
Indenizações, Restituições e Ressarcimentos							
Bens, Direitos e Valores Incorporados ao Patrimônio Público							
Demais Receitas Correntes							
RECEITAS DE CAPITAL							
OPERAÇÕES DE CRÉDITO							
Operações de Crédito - Mercado Interno	0,00	0,00	0,00	0,00	0,00	0,00	0,00
Operações de Crédito - Mercado Externo							
ALIENAÇÃO DE BENS	0,00	0,00	0,00	0,00	0,00	0,00	0,00
Alienação de Bens Móveis							
Alienação de Bens Imóveis							
Alienação de Bens Intangíveis							
AMORTIZAÇÕES DE EMPRÉSTIMOS							
TRANSFERÊNCIAS DE CAPITAL	0,00	0,00	0,00	0,00	0,00	0,00	0,00
Transferências de União e de suas Entidades							
Transferências dos Estados e do Distrito Federal e de suas Entidades							
Transferências dos Municípios e de suas Entidades							
Transferências de Instituições Privadas							
Transferências de Outras Instituições Públicas							
Transferências do Exterior							
Transferências de Pessoas Físicas							
Transferências Provenientes de Depósitos Não Identificados							
OUTRAS RECEITAS DE CAPITAL	0,00	0,00	0,00	0,00	0,00	0,00	0,00
Integralização do Capital Social							

Prefeitura Municipal de Terra Nova


 <p>Sistema de Informações Contábeis e Fiscais do Setor Público Brasileiro tesouroNACIONAL</p>	Relatório Resumido de Execução Orçamentária		
	Prefeitura Municipal de Terra Nova - BA (Poder Executivo)		
	Orçamentos Fiscal e da Seguridade Social		
	CNPJ:		
	Exercício: 2021		
Período de referência: 4º bimestre			

Recitas Intra-Orçamentárias	Estágios da Receita Intra-Orçamentária			SALDO (a-c)
	PREVISÃO INICIAL	PREVISÃO ATUALIZADA (e)	RECEITAS REALIZADAS % (b/a)	
Remuneração das Disponibilidades do Tesouro				
Resgate de Títulos do Tesouro				
Demais Receitas de Capital				

RREO-Anexo 01 | Tabela 1.0 - Balanço Orçamentário

Despesas Intra-Orçamentárias	Estágios da Despesa Intra-Orçamentária									
	DOTAÇÃO INICIAL (d)	DOTAÇÃO ATUALIZADA (e)	DESPESAS EMPENHADAS NO BIMESTRE	DESPESAS EMPENHADAS ATÉ O BIMESTRE (f)	SALDO (g) = (e-f)	DESPESAS LIQUIDADAS NO BIMESTRE	DESPESAS LIQUIDADAS ATÉ O BIMESTRE (h)	SALDO (i) = (g-h)	DESPESAS PAGAS ATÉ O BIMESTRE (j)	INSCRITAS EM RESTOS A PAGAR NÃO PROCESSADOS (k)
Despesa Intra-Orçamentárias										
DESPESAS (INTRA-ORÇAMENTÁRIAS) (IX)	0,00	0,00	0,00	0,00	0,00	0,00	0,00	0,00	0,00	0,00
DESPESAS CORRENTES	0,00	0,00	0,00	0,00	0,00	0,00	0,00	0,00	0,00	0,00
PESSOAL E ENCARGOS SOCIAIS										
JUROS E ENCARGOS DA DÍVIDA										
OUTRAS DESPESAS CORRENTES										
DESPESAS DE CAPITAL	0,00	0,00	0,00	0,00	0,00	0,00	0,00	0,00	0,00	0,00
INVESTIMENTOS										
INVERSOES FINANCEIRAS										
AMORTIZAÇÃO DA DÍVIDA										
RESERVA DE CONTINGÊNCIA										

Prefeitura Municipal de Terra Nova

 Sistema de Informações Contábeis e Fiscais do Setor Público Brasileiro TESOURO NACIONAL	Relatório Resumido de Execução Orçamentária
	Prefeitura Municipal de Terra Nova - BA (Poder Executivo)
	Orçamentos Fiscal e da Seguridade Social
	CNPJ:
	Exercício: 2021
	Período de referência: 4º bimestre

RREO-Anexo 01 | Tabela 1.0 - Balanço Orçamentário

Notas Explicativas	Valores
	31/08/2021
Notas Explicativas	-
Notas Explicativas	-

Prefeitura Municipal de Terra Nova

siconfi
TÉSAURO NACIONAL


Sistema de Informações
Contábeis e Fiscais
do Setor Público Brasileiro

Relatório Resumido de Execução Orçamentária
Prefeitura Municipal de Terra Nova - BA (Poder Executivo)
Orçamentos Fiscal e da Seguridade Social
CNPJ:
Exercício: 2021
Período de referência: 4º bimestre

RREO-Anexo 03 | Tabela 3.2 - Demonstrativo da Receita Corrente Líquida - Municípios

Especificação	Evolução da Receita Realizada nos Últimos 12 Meses												TOTAL (ÚLTIMOS 12 MESES)	PREVISÃO ATUALIZADA 2021
	-4M-11>	-4M-10>	-4M-9>	-4M-8>	-4M-7>	-4M-6>	-4M-5>	-4M-4>	-4M-3>	-4M-2>	-4M-1>	-4M-0>		
RECEITAS CORRENTES (I)	2.705.920,61	2.756.976,47	2.802.938,13	3.927.993,98	2.914.180,01	3.520.892,42	2.918.179,42	3.015.872,51	3.158.007,14	3.273.862,14	4.391.681,28	38.470.059,99	37.188.900,00	
Impostos, Taxas e Contribuições de Melhoria	75.998,91	65.571,03	80.894,29	149.915,14	67.750,20	108.790,83	189.229,13	297.890,05	104.598,43	115.802,26	82.508,24	1.404.949,81	1.353.900,00	
IPTU	8.975,94	5.691,44	7.265,37	8.136,35	2.451,11	3.798,28	26.390,02	57.872,88	257.041,16	16.390,57	13.801,46	6.772,22	171.560,00	
ISS	17.212,78	18.210,41	10.547,09	27.472,77	23.157,21	8.287,43	19.177,02	9.123,44	8.155,79	14.899,10	15.148,70	17.558,48	186.000,00	
ITBI	484,94	4.090,00	10.891,90	27.472,77	0,00	1.129,94	15.294,80	15.294,80	0,00	1.500,00	0,00	113,694	38.400,00	
IRRF	12.820,98	38.644,97	40.629,18	14.097,92	9.399,10	9.899,79	71.295,54	59.433,95	68.411,46	73.453,16	52.937,93	656.429,89	570.000,00	
Outras Impostas, Taxas e Contribuições de Melhoria	38.644,97	40.629,18	63.185,83	14.097,92	9.399,10	9.899,79	52.246,61	20.244,98	52.937,92	9.409,43	4.089,69	371.007,60	300.000,00	
Contribuições	153,48	229,85	222,65	187,48	154,21	217,40	1.079,31	1.227,66	324,52	4.181,14	4.993,30	5.958,99	50.000,00	
Recursos de Transferências de Outras Entidades	153,48	229,85	222,65	187,48	154,21	217,40	1.079,31	1.227,66	324,52	4.181,14	4.993,30	5.958,99	50.000,00	
Outras Receitas Diversas	153,48	229,85	222,65	187,48	154,21	217,40	1.079,31	1.227,66	324,52	4.181,14	4.993,30	5.958,99	50.000,00	
Recursos de Transferências de Outras Entidades	153,48	229,85	222,65	187,48	154,21	217,40	1.079,31	1.227,66	324,52	4.181,14	4.993,30	5.958,99	50.000,00	
Recursos de Transferências de Outras Entidades	153,48	229,85	222,65	187,48	154,21	217,40	1.079,31	1.227,66	324,52	4.181,14	4.993,30	5.958,99	50.000,00	
Transferências Correntes	2.619.813,94	2.690.000,14	2.710.800,96	3.795.548,45	2.842.511,19	3.401.015,00	2.740.659,99	2.710.107,26	2.848.884,99	2.822.797,01	3.271.986,08	43.978.897,72	36.698.028,96	
Transferências de Capital	64.082,29	899.586,84	1.184.181,67	1.789.094,54	1.200.180,96	1.139.520,29	1.185.009,29	1.424.218,38	1.231.727,72	1.683.008,83	1.346.620,08	15.482.472,41	15.150.000,00	
Comp. Plano de PM	298.749,21	288.400,75	295.499,82	459.486,79	229.695,83	292.803,92	338.115,12	346.746,17	298.101,98	341.991,10	298.283,05	372.785,18	371.000,00	
Comp. Plano de FMS	19.777,98	12.792,28	10.991,90	6.789,92	11.300,22	13.843,85	15.590,05	14.700,05	22.186,81	24.196,51	19.691,35	188.188,22	150.000,00	
Comp. Plano de TR	543,90	10.459,51	36,18	49,57	16,08	125,11	16,08	125,11	16,11,13	16,11,13	16,11,13	114,321	100,000,00	
Transferências de Capital	64.082,29	899.586,84	1.184.181,67	1.789.094,54	1.200.180,96	1.139.520,29	1.185.009,29	1.424.218,38	1.231.727,72	1.683.008,83	1.346.620,08	15.482.472,41	15.150.000,00	
Transferências de Capital	64.082,29	899.586,84	1.184.181,67	1.789.094,54	1.200.180,96	1.139.520,29	1.185.009,29	1.424.218,38	1.231.727,72	1.683.008,83	1.346.620,08	15.482.472,41	15.150.000,00	
Outras Receitas Correntes	932,68	7.014,48	10.565,23	37.593,41	10.973,16	8.179,89	6.457,54	24.186,60	3.821,07	9.426,83	5.327,43	354.182,73	21.100,00	
DEMOVAÇÕES (II)	198.630,46	240.047,14	298.001,75	346.319,74	306.219,86	399.568,16	297.040,19	289.316,09	348.901,28	314.182,96	347.654,48	3.655.509,63	3.461.000,00	
Contrib. do Servidor para o Plano de Previdência	198.630,46	240.047,14	298.001,75	346.319,74	306.219,86	399.568,16	297.040,19	289.316,09	348.901,28	314.182,96	347.654,48	3.655.509,63	3.461.000,00	
Compensações Financeiras, entre Regimes Previdenciários	198.630,46	240.047,14	298.001,75	346.319,74	306.219,86	399.568,16	297.040,19	289.316,09	348.901,28	314.182,96	347.654,48	3.655.509,63	3.461.000,00	
Dedução de Receita para Formação do FUNDEB	2.008.690,15	2.516.829,33	2.904.306,38	3.597.619,64	2.607.960,15	3.121.824,26	2.621.139,24	2.726.956,42	2.847.756,96	2.832.375,52	3.095.794,59	34.821.762,09	33.727.900,00	
RECEITA CORRENTE LÍQUIDA (III) = (I - II)	2.508.690,15	2.516.829,33	2.904.306,38	3.597.619,64	2.607.960,15	3.121.824,26	2.621.139,24	2.726.956,42	2.847.756,96	2.832.375,52	3.095.794,59	34.821.762,09	33.727.900,00	
RECEITA CORRENTE LÍQUIDA AJUSTADA PARA CÁLCULO DOS LIMITES DE ENDIVIDAMENTO (IV) = (III - IV)	2.508.690,15	2.516.829,33	2.904.306,38	3.597.619,64	2.607.960,15	3.121.824,26	2.621.139,24	2.726.956,42	2.847.756,96	2.832.375,52	3.095.794,59	34.821.762,09	33.727.900,00	
Transferências originárias de União relativas às emendas individuais (art. 166-A, § 1º, da CF) (V)	2.508.690,15	2.516.829,33	2.904.306,38	3.597.619,64	2.607.960,15	3.121.824,26	2.621.139,24	2.726.956,42	2.847.756,96	2.832.375,52	3.095.794,59	34.821.762,09	33.727.900,00	
Transferências originárias de União relativas às emendas de bancada art. 166, § 1º, da CF) (VI)	2.508.690,15	2.516.829,33	2.904.306,38	3.597.619,64	2.607.960,15	3.121.824,26	2.621.139,24	2.726.956,42	2.847.756,96	2.832.375,52	3.095.794,59	34.821.762,09	33.727.900,00	
RECEITA CORRENTE LÍQUIDA AJUSTADA PARA CÁLCULO DOS LIMITES DA DESPESA COM PESSOAL (VII) = (V) - (VI)	2.508.690,15	2.516.829,33	2.904.306,38	3.597.619,64	2.607.960,15	3.121.824,26	2.621.139,24	2.726.956,42	2.847.756,96	2.832.375,52	3.095.794,59	34.821.762,09	33.727.900,00	

Prefeitura Municipal de Terra Nova

 <p>Sistema de Informações Contábeis e Fiscais do Setor Público Brasileiro</p> <p>TESOURO NACIONAL</p>	Relatório Resumido de Execução Orçamentária
	Prefeitura Municipal de Terra Nova - BA (Poder Executivo)
	Orçamentos Fiscal e da Seguridade Social
	CNPJ:
	Exercício: 2021
	Período de referência: 4º bimestre

RREO-Anexo 04 | Tabela 4 - Demonstrativo das Receitas e Despesas Previdenciárias do RPPS

Notas Explicativas	Valores
	31/08/2021
Notas Explicativas	-
Notas Explicativas	-

RREO-Anexo 06 | Tabela 6.3 - Demonstrativo dos Resultados Primário e Nominal - Municípios

Cálculo Acima da Linha - Receitas Primárias	Receita Orçamentária	
	PREVISÃO ATUALIZADA	Até o Bimestre / 2021 RECEITAS REALIZADAS (a)
Cálculo Acima da Linha - Receitas Primárias	-	-
RECEITAS CORRENTES (I)	33.727.900,00	23.697.079,86
Impostos, Taxas e Contribuições de Melhoria	1.323.900,00	1.032.872,44
IPTU	171.500,00	152.959,12
ISS	196.000,00	115.489,73
ITBI	36.400,00	154.954,68
IRRF	570.000,00	493.148,31
Outros Impostos, Taxas e Contribuições de Melhoria	350.000,00	116.340,60
Contribuições	50.000,00	-
Receita Patrimonial	73.000,00	21.096,06
Aplicações Financeiras (II)	42.000,00	21.096,06
Outras Receitas Patrimoniais	31.000,00	-
Transferências Correntes	32.000.000,00	22.353.395,33
Cota-Parte do FPM	12.326.000,00	8.909.315,45
Cota-Parte do ICMS	2.480.000,00	1.909.518,98
Cota-Parte do IPVA	120.000,00	111.842,70
Cota-Parte do ITR	8.000,00	300,98
Transferências da LC 87/1996	16.000,00	13.345,97
Transferências da LC nº 61/1989	20.000,00	18.650,73
Transferências do FUNDEB	10.480.000,00	7.418.664,47
Outras Transferências Correntes	6.550.000,00	3.971.756,05
Demais Receitas Correntes	281.000,00	289.716,03
Outras Receitas Financeiras (III)	71.000,00	21.304,35
Receitas Correntes Restantes	210.000,00	268.411,68
RECEITAS PRIMÁRIAS CORRENTES (IV) = (I - II - III)	33.614.900,00	23.654.679,45
RECEITAS DE CAPITAL (V)	3.272.100,00	544.531,81
Operações de Crédito (VI)	17.000,00	-
Amortização de Empréstimos (VII)	-	-
Alienação de Bens	32.000,00	0,00
Receitas de Alienação de Investimentos Temporários (VIII)	-	-
Receitas de Alienação de Investimentos Permanentes (IX)	10.000,00	-
Outras Alienações de Bens	22.000,00	-
Transferências de Capital	3.223.100,00	544.531,81
Convênios	1.336.100,00	544.531,81
Outras Transferências de Capital	1.887.000,00	-
Outras Receitas de Capital	0,00	0,00
Outras Receitas de Capital Não Primárias (X)	-	-
Outras Receitas de Capital Primárias	-	-
RECEITAS PRIMÁRIAS DE CAPITAL (XI) = (V - VI - VII - VIII - IX - X)	3.245.100,00	544.531,81
RECEITA PRIMÁRIA TOTAL (XII) = (IV + XI)	36.860.000,00	24.199.211,26


Prefeitura Municipal de Terra Nova

 <p>Sistema de Informações Contábeis e Fiscais do Setor Público Brasileiro</p> <p>TESOURO NACIONAL</p>	Relatório Resumido de Execução Orçamentária
	Prefeitura Municipal de Terra Nova - BA (Poder Executivo)
	Orçamentos Fiscal e da Seguridade Social
	CNPJ:
	Exercício: 2021
Período de referência: 4º bimestre	

RREO-Anexo 06 | Tabela 6.3 - Demonstrativo dos Resultados Primário e Nominal - Municípios

Cálculo Acima da Linha - Despesas Primárias	Despesa Orçamentária Até o Bimestre / 2021					
	DOTAÇÃO ATUALIZADA	DESPESAS EMPENHADAS	DESPESAS LIQUIDADAS	DESPESAS PAGAS (g)	RESTOS A PAGAR PROCESSADOS PAGOS (h)	RESTOS A PAGAR NÃO PROCESSADOS LIQUIDADOS
Cálculo Acima da Linha - Despesas Primárias						
DESPESAS CORRENTES (XIII)	32.247.214,95	29.282.637,27	21.516.047,54	21.134.743,82	27.406,59	0,00
Pessoal e Encargos Sociais	23.009.318,54	21.351.404,98	15.978.613,99	15.892.193,08	6.037,78	
Juros e Encargos da Dívida (XIV)	23.500,00	18.000,00				
Outras Despesas Correntes	9.214.396,41	7.913.232,29	5.537.433,55	5.242.550,74	21.368,81	
DESPESAS PRIMÁRIAS CORRENTES (XV) = (XIII - XIV)	32.223.714,95	29.264.637,27	21.516.047,54	21.134.743,82	27.406,59	0,00
DESPESAS DE CAPITAL (XVI)	4.750.084,45	1.469.813,32	1.324.448,10	1.297.371,40	0,00	86.681,83
Investimentos	4.248.524,87	1.001.813,36	916.462,59	889.645,83	0,00	86.681,83
Inversões Financeiras	0,00	0,00	0,00	0,00	0,00	0,00
Concessão de Empréstimos e Financiamentos (XVII)						
Aquisição de Título de Capital já Integralizado (XVIII)						
Aquisição de Título de Crédito (XIX)						
Demais Inversões Financeiras						
Amortização da Dívida (XX)	501.559,58	467.999,96	407.985,51	407.725,57		
DESPESAS PRIMÁRIAS DE CAPITAL (XX) = (XVI - XVII - XVIII - XIX - XX)	4.248.524,87	1.001.813,36	916.462,59	889.645,83	0,00	86.681,83
RESERVA DE CONTINGÊNCIA (XXII)	337.279,00					
DESPESA PRIMÁRIA TOTAL (XXIII) = (XV + XVI + XVII + XVIII + XIX + XX)	36.809.518,92	30.286.450,63	22.432.510,13	22.024.389,65	27.406,59	86.681,83

Prefeitura Municipal de Terra Nova

 <p>Sistema de Informações Contábeis e Fiscais do Setor Público Brasileiro TESOURO NACIONAL</p>	Relatório Resumido de Execução Orçamentária
	Prefeitura Municipal de Terra Nova - BA (Poder Executivo)
	Orçamentos Fiscal e da Seguridade Social
	CNPJ:
	Exercício: 2021
	Período de referência: 4º bimestre

RREO-Anexo 06 | Tabela 6.3 - Demonstrativo dos Resultados Primário e Nominal - Municípios

Resultado Primário - Acima da Linha	Até o Bimestre / 2021
	VALOR
Resultado Primário - Acima da Linha	-
RESULTADO PRIMÁRIO - Acima da Linha (XXIV) = (XIIa - (XXIIIa + XXIIIb + XXIIIc))	2.060.733,19

RREO-Anexo 06 | Tabela 6.3 - Demonstrativo dos Resultados Primário e Nominal - Municípios

Meta Fiscal para o Resultado Primário	Meta Fixada na LDO
	VALOR CORRENTE
Meta Fiscal para o Resultado Primário	-
Meta fixada no Anexo de Metas Fiscais da LDO para o exercício de referência	571.320,00

RREO-Anexo 06 | Tabela 6.3 - Demonstrativo dos Resultados Primário e Nominal - Municípios

Juros Nominais	Até o Bimestre 2021
	VALOR
Juros Nominais	-
Juros, Encargos e Variações Monetárias Ativos (XXV)	21.096,06
Juros, Encargos e Variações Monetárias Passivos (XXVI)	

RREO-Anexo 06 | Tabela 6.3 - Demonstrativo dos Resultados Primário e Nominal - Municípios

Resultado Nominal - Acima da Linha	Até o Bimestre / 2021
	VALOR
Resultado Nominal - Acima da Linha	-
RESULTADO NOMINAL - Acima da Linha (XXVII) = XXIV + (XXV - XXVI)	2.081.829,25

RREO-Anexo 06 | Tabela 6.3 - Demonstrativo dos Resultados Primário e Nominal - Municípios

Meta Fiscal para o Resultado Nominal	Meta Fixada na LDO
	VALOR CORRENTE
Meta Fiscal para o Resultado Nominal	-
Meta fixada no Anexo de Metas Fiscais da LDO para o exercício de referência	1.647.925,06

RREO-Anexo 06 | Tabela 6.3 - Demonstrativo dos Resultados Primário e Nominal - Municípios

Cálculo Abaixo da Linha - Resultado Nominal	Saldo	
	Em 31/12/2020 (a)	Até o Bimestre 2021 (b)
Cálculo Abaixo da Linha - Resultado Nominal	-	-
DÍVIDA CONSOLIDADA (XXVIII)	28.260.299,71	27.584.210,03
DEDUÇÕES (XXIX)	226.025,18	2.057.588,83
Disponibilidade de Caixa	226.025,18	2.057.588,83
Disponibilidade de Caixa Bruta	928.261,92	2.732.418,98
(-) Restos a Pagar Processados (XXX)	702.236,74	674.830,15
Demais Haveres Financeiros		
DÍVIDA CONSOLIDADA LÍQUIDA (XXXI) = (XXVIII - XXIX)	28.034.274,53	25.526.621,20

RREO-Anexo 06 | Tabela 6.3 - Demonstrativo dos Resultados Primário e Nominal - Municípios


Resultado Nominal - Abaixo da Linha	Até o Bimestre
	VALOR
Resultado Nominal - Abaixo da Linha	-
RESULTADO NOMINAL - Abaixo da Linha (XXXII) = (XXXIa - XXXIb)	2.507.653,33

RREO-Anexo 06 | Tabela 6.3 - Demonstrativo dos Resultados Primário e Nominal - Municípios

Ajuste Metodológico	Até o Bimestre 2021
	VALOR
Ajuste Metodológico	-
VARIAÇÃO SALDO RPP = (XXXIII) = (XXXa - XXXb)	27.406,59
RECEITA DE ALIENAÇÃO DE INVESTIMENTOS PERMANENTES (IX)	0,00
PASSIVOS RECONHECIDOS NA DC (XXXIV)	
VARIAÇÃO CAMBIAL (XXXV)	
PAGAMENTO DE PRECATÓRIOS INTEGRANTES DA DC (XXXVI)	
AJUSTES RELATIVOS AO RPPS (XXXVII)	
OUTROS AJUSTES (XXXVIII)	
RESULTADO NOMINAL AJUSTADO - Abaixo da Linha (XXXIX) = (XXXII - XXXIII - IX + XXXIV + XXXV - XXXVI + XXXVII + XXXVIII)	2.480.246,74

RREO-Anexo 06 | Tabela 6.3 - Demonstrativo dos Resultados Primário e Nominal - Municípios

Prefeitura Municipal de Terra Nova

 <p>Sistema de Informações Contábeis e Fiscais do Setor Público Brasileiro TESOURO NACIONAL</p>	Relatório Resumido de Execução Orçamentária
	Prefeitura Municipal de Terra Nova - BA (Poder Executivo)
	Orçamentos Fiscal e da Seguridade Social
	CNPJ:
	Exercício: 2021
	Período de referência: 4º bimestre

Resultado Primário - Abaixo da Linha	Até o Bimestre
	VALOR
Resultado Primário - Abaixo da Linha	-
RESULTADO PRIMÁRIO - Abaixo da Linha (XL) = XXXIX - (XXV - XXVI)	2.459.150,68

RREO-Anexo 06 | Tabela 6.3 - Demonstrativo dos Resultados Primário e Nominal - Municípios

Informações Adicionais	PREVISÃO ORÇAMENTÁRIA
	PREVISÃO ORÇAMENTÁRIA
Informações Adicionais	-
SALDO DE EXERCÍCIOS ANTERIORES	
Recursos Arrecadados em Exercícios Anteriores - RPPS	
Superávit Financeiro Utilizado para Abertura e Reabertura de Créditos Adicionais	
RESERVA ORÇAMENTÁRIA DO RPPS	

RREO-Anexo 06 | Tabela 6.3 - Demonstrativo dos Resultados Primário e Nominal - Municípios

Notas Explicativas	Valores
	31/08/2021
Notas Explicativas	-
Notas Explicativas	

Prefeitura Municipal de Terra Nova

 <p>Sistema de Informações Contábeis e Fiscais do Setor Público Brasileiro</p> <p>TESOURO NACIONAL</p>	Relatório Resumido de Execução Orçamentária
	Prefeitura Municipal de Terra Nova - BA (Poder Executivo)
	Orçamentos Fiscal e da Seguridade Social
	CNPJ:
	Exercício: 2021
Período de referência: 4º bimestre	


RREO-Anexo 07 | Tabela 7.0 - Demonstrativo dos Restos à Pagar por Poder e Órgão - Municípios

Poder/Órgão	RESTOS A PAGAR PROCESSADOS						RESTOS A PAGAR NÃO PROCESSADOS						Saldo Total L = (e + k)		
	Inscritos		Pagos (g)		Cancelados (g)		Inscritos		Liquidados (h)		Pagos (i)			Cancelados (j)	
	Em Exercícios Anteriores (a)	Em 31 de Dezembro de 2020 (b)	Em 31 de Dezembro de 2020 (c)	Em 31 de Dezembro de 2020 (d)	Em 31 de Dezembro de 2020 (e)	Em 31 de Dezembro de 2020 (f)	Em Exercícios Anteriores (f)	Em 31 de Dezembro de 2020 (g)	Em 31 de Dezembro de 2020 (h)	Em 31 de Dezembro de 2020 (i)	Em 31 de Dezembro de 2020 (j)	Em 31 de Dezembro de 2020 (k)		Em 31 de Dezembro de 2020 (l)	
RESTOSA PAGAR (EXCETO INTRA-ORÇAMENTÁRIOS) (I)	674.890,15	27.606,59	27.606,59	27.606,59	0,00	674.890,15	674.890,15	509.946,24	86.681,83	86.681,83	86.681,83	86.681,83	0,00	509.946,24	
PODER EXECUTIVO	674.890,15	27.606,59	27.606,59	27.606,59	0,00	674.890,15	674.890,15	509.946,24	86.681,83	86.681,83	86.681,83	86.681,83	0,00	509.946,24	
PODER LEGISLATIVO	0,00	0,00	0,00	0,00	0,00	0,00	0,00	0,00	0,00	0,00	0,00	0,00	0,00	0,00	
Câmara Municipal	0,00	0,00	0,00	0,00	0,00	0,00	0,00	0,00	0,00	0,00	0,00	0,00	0,00	0,00	
Tribunal de Contas do Município	0,00	0,00	0,00	0,00	0,00	0,00	0,00	0,00	0,00	0,00	0,00	0,00	0,00	0,00	
RESTOSA PAGAR (INTRA-ORÇAMENTÁRIOS) (II)	0,00	0,00	0,00	0,00	0,00	0,00	0,00	0,00	0,00	0,00	0,00	0,00	0,00	0,00	
TOTAL (III) = (I + II)	674.890,15	27.606,59	27.606,59	27.606,59	0,00	674.890,15	674.890,15	509.946,24	86.681,83	86.681,83	86.681,83	86.681,83	0,00	509.946,24	
														1.184.475,49	

RREO-Anexo 07 | Tabela 7.0 - Demonstrativo dos Restos à Pagar por Poder e Órgão - Municípios

Poder/Órgão - Intra	RESTOS A PAGAR PROCESSADOS						RESTOS A PAGAR NÃO PROCESSADOS						Saldo Total L = (e + k)		
	Inscritos		Pagos (g)		Cancelados (g)		Inscritos		Liquidados (h)		Pagos (i)			Cancelados (j)	
	Em Exercícios Anteriores (a)	Em 31 de Dezembro de 2020 (b)	Em 31 de Dezembro de 2020 (c)	Em 31 de Dezembro de 2020 (d)	Em 31 de Dezembro de 2020 (e)	Em 31 de Dezembro de 2020 (f)	Em Exercícios Anteriores (f)	Em 31 de Dezembro de 2020 (g)	Em 31 de Dezembro de 2020 (h)	Em 31 de Dezembro de 2020 (i)	Em 31 de Dezembro de 2020 (j)	Em 31 de Dezembro de 2020 (k)		Em 31 de Dezembro de 2020 (l)	
RESTOSA PAGAR (INTRA-ORÇAMENTÁRIOS) (I)	0,00	0,00	0,00	0,00	0,00	0,00	0,00	0,00	0,00	0,00	0,00	0,00	0,00	0,00	
PODER EXECUTIVO	0,00	0,00	0,00	0,00	0,00	0,00	0,00	0,00	0,00	0,00	0,00	0,00	0,00	0,00	
PODER LEGISLATIVO	0,00	0,00	0,00	0,00	0,00	0,00	0,00	0,00	0,00	0,00	0,00	0,00	0,00	0,00	
Câmara Municipal	0,00	0,00	0,00	0,00	0,00	0,00	0,00	0,00	0,00	0,00	0,00	0,00	0,00	0,00	
Tribunal de Contas do Município	0,00	0,00	0,00	0,00	0,00	0,00	0,00	0,00	0,00	0,00	0,00	0,00	0,00	0,00	

Prefeitura Municipal de Terra Nova

 <p>Sistema de Informações Contábeis e Fiscais do Setor Público Brasileiro TESOURO NACIONAL</p>	Relatório Resumido de Execução Orçamentária
	Prefeitura Municipal de Terra Nova - BA (Poder Executivo)
	Orçamentos Fiscal e da Seguridade Social
	CNPJ:
	Exercício: 2021
	Período de referência: 4º bimestre

RREO-Anexo 13 | Tabela 13.0 - Demonstrativo das Parcerias Público-Privadas

Notas Explicativas	Valores
	31/08/2021
Notas Explicativas	-
Notas Explicativas	-

RREO-Anexo 14 | Tabela 14.0 - Demonstrativo Simplificado do Relatório Resumido da Execução Orçamentária - Estados, DF e Municípios

Balanco Orçamentário	Valores
	Até o Bimestre
Balanco Orçamentário	-
RECEITAS	
Previsão Inicial	37.000.000,00
Previsão Atualizada	37.000.000,00
Receitas Realizadas	24.241.611,67
Déficit Orçamentário	
Saldos de Exercícios Anteriores (Utilizados para Créditos Adicionais)	
DESPESAS	
Dotação Inicial	37.000.000,00
Dotação Atualizada	37.334.578,40
Despesas Empenhadas	30.752.450,59
Despesas Liquidadas	22.840.495,64
Despesas Pagas	22.432.115,22
Superávit Orçamentário	1.401.116,03

RREO-Anexo 14 | Tabela 14.0 - Demonstrativo Simplificado do Relatório Resumido da Execução Orçamentária - Estados, DF e Municípios

Despesas por Função/Subfunção	Valores
	Até o Bimestre
Despesas por Função/Subfunção	-
Despesas Empenhadas	30.752.450,59
Despesas Liquidadas	22.840.495,64

RREO-Anexo 14 | Tabela 14.0 - Demonstrativo Simplificado do Relatório Resumido da Execução Orçamentária - Estados, DF e Municípios

Receita Corrente Líquida - RCL	Valores
	Até o Bimestre
Receita Corrente Líquida - RCL	-
Receita Corrente Líquida	34.823.584,36
Receita Corrente Líquida Ajustada para Cálculo dos Limites de Endividamento	34.821.792,09
Receita Corrente Líquida Ajustada para Cálculo dos Limites da Despesa com Pessoal	34.821.792,09

RREO-Anexo 14 | Tabela 14.0 - Demonstrativo Simplificado do Relatório Resumido da Execução Orçamentária - Estados, DF e Municípios

Receitas e Despesas do Regime Próprio de Previdência dos Servidores	Valores
	Até o Bimestre
Receitas e Despesas do Regime Próprio de Previdência dos Servidores	-
Regime Próprio de Previdência dos Servidores - PLANO PREVIDENCIÁRIO	
Receitas Previdenciárias Realizadas	
Despesas Previdenciárias Empenhadas	
Despesas Previdenciárias Liquidadas	
Resultado Previdenciário	
Regime Próprio de Previdência dos Servidores - PLANO FINANCEIRO	
Receitas Previdenciárias Realizadas	
Despesas Previdenciárias Empenhadas	
Despesas Previdenciárias Liquidadas	
Resultado Previdenciário	


RREO-Anexo 14 | Tabela 14.0 - Demonstrativo Simplificado do Relatório Resumido da Execução Orçamentária - Estados, DF e Municípios

Resultados Primário e Nominal	Verificação das Metas dos Resultados Nominal e Primário		
	Meta Fixada no Anexo de Metas Fiscais da LDO (a)	Resultado Apurado até o Bimestre (b)	% em Relação à Meta (b/a)
Resultados Primário e Nominal	-	-	-
Resultado Primário - Acima da Linha	571.320,00	2.060.733,19	360,70
Resultado Nominal - Acima da Linha	1.647.925,06	2.081.829,25	126,33

RREO-Anexo 14 | Tabela 14.0 - Demonstrativo Simplificado do Relatório Resumido da Execução Orçamentária - Estados, DF e Municípios

Restos a Pagar por Poder e Ministério Público	Estágios dos Restos a Pagar			
	Inscrição	Cancelamento Até o Bimestre	Pagamento Até o Bimestre	Saldo a Pagar
Restos a Pagar por Poder e Ministério Público	-	-	-	-
RESTOS A PAGAR PROCESSADOS	702.236,74	0,00	27.406,59	674.830,15

Prefeitura Municipal de Terra Nova

 Sistema de Informações Contábeis e Fiscais do Setor Público Brasileiro TESOURO NACIONAL	Relatório Resumido de Execução Orçamentária
	Prefeitura Municipal de Terra Nova - BA (Poder Executivo)
	Orçamentos Fiscal e da Seguridade Social
	CNPJ:
	Exercício: 2021
	Período de referência: 4º bimestre

Restos a Pagar por Poder e Ministério Público	Estágios dos Restos a Pagar			
	Inscrição	Cancelamento Até o Bimestre	Pagamento Até o Bimestre	Saldo a Pagar
Poder Executivo	702.236,74		27.406,59	674.830,15
Poder Legislativo				0,00
Poder Judiciário				0,00
Ministério Público				0,00
Defensoria Pública				0,00
RESTOS A PAGAR NÃO PROCESSADOS	596.327,17	0,00	86.681,83	509.645,34
Poder Executivo	596.327,17		86.681,83	509.645,34
Poder Legislativo				0,00
Poder Judiciário				0,00
Ministério Público				0,00
Defensoria Pública				0,00
TOTAL	1.298.563,91	0,00	114.088,42	1.184.475,49

RREO-Anexo 14 | Tabela 14.0 - Demonstrativo Simplificado do Relatório Resumido da Execução Orçamentária - Estados, DF e Municípios

Despesas com Manutenção e Desenvolvimento do Ensino	Apuração das Despesas com Ensino		
	Valor Apurado Até o Bimestre	Limites Constitucionais Anuais	
		% Mínimo a Aplicar no Exercício	% Aplicado Até o Bimestre
Despesas com Manutenção e Desenvolvimento do Ensino	-	-	-
Mínimo Anual de <18% / 25%> das Receitas de Impostos na Manutenção e Desenvolvimento do Ensino			
Mínimo Anual de 70% do FUNDEB na Remuneração dos Profissionais da Educação Básica			
Percentual de 50% da Complementação da União ao FUNDEB (VAAT) na Educação Infantil			
Mínimo de 15% da Complementação da União ao FUNDEB (VAAT) em Despesas de Capital			

RREO-Anexo 14 | Tabela 14.0 - Demonstrativo Simplificado do Relatório Resumido da Execução Orçamentária - Estados, DF e Municípios

Receitas de Operações de Crédito e Despesas de Capital	Apuração das Receitas de Operações de Crédito e Despesas de Capital	
	Valor Apurado no Exercício	Saldo Não Realizado
Receitas de Operações de Crédito e Despesas de Capital	-	-
Receitas de Operações de Crédito		
Despesa de Capital Líquida		

RREO-Anexo 14 | Tabela 14.0 - Demonstrativo Simplificado do Relatório Resumido da Execução Orçamentária - Estados, DF e Municípios

Projeção Atuarial dos Regimes de Previdência	Exercício de Apuração			
	Exercício	10º Exercício	20º Exercício	35º Exercício
Projeção Atuarial dos Regimes de Previdência	-	-	-	-
Plano Previdenciário				
Receitas Previdenciárias				
Despesas Previdenciárias				
Resultado Previdenciário	0,00	0,00	0,00	0,00
Plano Financeiro				
Receitas Previdenciárias				
Despesas Previdenciárias				
Resultado Previdenciário	0,00	0,00	0,00	0,00

RREO-Anexo 14 | Tabela 14.0 - Demonstrativo Simplificado do Relatório Resumido da Execução Orçamentária - Estados, DF e Municípios

Receita da Alienação de Ativos e Aplicação dos Recursos	Apuração da Receita da Alienação de Ativos e Aplicação dos Recursos	
	Valor Apurado no Exercício	Saldo a Realizar
Receita da Alienação de Ativos e Aplicação dos Recursos	-	-
Receitas da Alienação de Ativos		
Aplicação dos Recursos da Alienação de Ativos		


RREO-Anexo 14 | Tabela 14.0 - Demonstrativo Simplificado do Relatório Resumido da Execução Orçamentária - Estados, DF e Municípios

Despesas com Ações e Serviços Públicos de Saúde	Apuração das Despesas com Saúde		
	Valor Apurado Até o Bimestre	Limites Constitucionais Anuais	
		% Mínimo a Aplicar no Exercício	% Aplicado Até o Bimestre
Despesas com Ações e Serviços Públicos de Saúde	-	-	-
Despesas com Ações e Serviços Públicos de Saúde Executadas com Recursos de Impostos			

RREO-Anexo 14 | Tabela 14.0 - Demonstrativo Simplificado do Relatório Resumido da Execução Orçamentária - Estados, DF e Municípios

Despesas de Caráter Continuado Derivadas de PPP	Valor Realizado no Período	
	Valor Apurado no Exercício Corrente	
Despesas de Caráter Continuado Derivadas de PPP	-	
Total das Despesas Consideradas para o Limite / RCL (%)		

Prefeitura Municipal de Terra Nova

 <p>Sistema de Informações Contábeis e Fiscais do Setor Público Brasileiro</p> <p>TESOURO NACIONAL</p>	Relatório Resumido de Execução Orçamentária
	Prefeitura Municipal de Terra Nova - BA (Poder Executivo)
	Orçamentos Fiscal e da Seguridade Social
	CNPJ:
	Exercício: 2021
	Período de referência: 4º bimestre

RREO-Anexo 14 | Tabela 14.0 - Demonstrativo Simplificado do Relatório Resumido da Execução Orçamentária - Estados, DF e Municípios

Notas Explicativas	Valores
	31/08/2021
Notas Explicativas	-
Notas Explicativas	-