

Prefeitura Municipal de Terra Nova

Relatório Resumido da Execução



Sistema de Informações Contábeis e Fiscais do Setor Público Brasileiro

Relatório Resumido de Execução Orçamentária

Prefeitura Municipal de Terra Nova - BA (Poder Executivo)

Orçamentos Fiscal e da Seguridade Social

CNPJ:

Exercício: 2022

Período de referência: 4º bimestre

RREO-Anexo 01 | Tabela 1.0 - Balanço Orçamentário

Recitas Orçamentárias	Estágios da Receita Orçamentária						SALDO (a-c)
	PREVISÃO INICIAL	PREVISÃO ATUALIZADA (a)	RECEITAS REALIZADAS		% (d/a)	Até o Bimestre (c)	
			No Bimestre (b)	% (b/a)			
Recitas Orçamentárias							
RECEITAS (EXCETO INTRA-ORÇAMENTÁRIAS) (I)	45.390.677,78	45.390.677,78	16,99	30.286.005,37	66,72	15.104.672,41	
RECEITAS CORRENTES	40.131.117,00	40.131.117,00	18,90	30.160.033,31	75,15	9.977.083,69	
IMPOSTOS, TAXAS E CONTRIBUIÇÕES DE MELHORIA	1.936.171,00	1.936.171,00	22,89	1.348.211,80	69,63	587.959,20	
Impostos	1.571.289,00	1.571.289,00	17,86	990.010,62	63,01	581.278,38	
Taxas	364.882,00	364.882,00	6,45	23.531,88	6,45	205.594,06	
CONTRIBUIÇÕES	0,00	0,00	0,00	198.883,24	0,00	-188.883,24	
Contribuição de Melhoria							
CONTRIBUIÇÕES	0,00	0,00	0,00	0,00	0,00	0,00	
Contribuições Sociais							
Contribuições Econômicas							
Contribuições para Entidades Privadas de Serviço Social e de Formação Profissional							
Contribuição para o Custeio do Serviço de Iluminação Pública							
RECEITA PATRIMONIAL	72.979,00	72.979,00	50,51	109.272,37	149,73	-36.293,37	
Exploração do Patrimônio Imobiliário do Estado							
Valores Mobiliários	72.979,00	72.979,00	50,51	109.272,37	149,73	-36.293,37	
Delegação de Serviços Públicos mediante Concessão, Permissão, Autorização ou Licença							
Exploração de Recursos Naturais							
Exploração do Patrimônio Intangível							
Cessão de Direitos							
Demais Receitas Patrimoniais							
RECEITA AGROPECUÁRIA							
RECEITA INDUSTRIAL							
RECEITA DE SERVIÇOS	0,00	0,00	0,00	0,00	0,00	0,00	
Serviços Administrativos e Comerciais Gerais							
Serviços e Atividades Referentes à Navegação e ao Transporte							
Serviços e Atividades Referentes à Saúde							
Serviços e Atividades Financeiras							
Outros Serviços							
TRANSFERÊNCIAS CORRENTES	37.543.350,00	37.543.350,00	18,82	26.652.870,38	76,32	8.890.479,62	
Transferências da União e de suas Entidades	25.434.079,40	25.434.079,40	18,54	19.906.253,01	78,27	5.527.826,39	
Transferências dos Estados e do Distrito Federal e de suas Entidades	3.568.125,60	3.568.125,60	23,88	2.851.172,70	80,13	706.952,90	
Transferências de Instituições Privadas							
Transferências de Outras Instituições Públicas							
Transferências de Outras Instituições Públicas	8.551.145,00	8.551.145,00	17,52	5.892.217,15	68,91	2.658.927,85	
Outras Transferências							
OUTRAS RECEITAS CORRENTES	576.617,00	576.617,00	6,99	49.678,76	8,59	528.938,24	
Multas Administrativas, Contratuais e Judiciais	45.000,00	45.000,00	0,00	45.000,00	0,00	45.000,00	
Indenizações, Restituições e Ressarcimentos	500.277,00	500.277,00	8,09	49.678,76	9,93	450.598,24	
Bens, Direitos e Valores Incorporados ao Patrimônio Público							
Multas e Juros de Mora das Receitas de Capital							
Demais Receitas Correntes	33.340,00	33.340,00	0,00	0,00	0,00	33.340,00	

Prefeitura Municipal de Terra Nova



siconfi
TÉSORO NACIONAL

Relatório Resumido de Execução Orçamentária
 Prefeitura Municipal de Terra Nova - BA (Poder Executivo)
 Orçamentos Fiscal e da Seguridade Social
 CNPJ: _____
 Exercício: 2022
 Período de referência: 4º bimestre

Recargas Orçamentárias	Estágios da Receita Orçamentária					SALDO (e-c)
	PREVISÃO INICIAL	PREVISÃO ATUALIZADA (a)	RECEITAS REALIZADAS		% (e/a)	
			No Bimestre (b)	Até o Bimestre (c)		
			% (b/a)			
RECEITAS DE CAPITAL	5.259.560,78	5.259.560,78	2,40	125.972,06	2,40	5.133.588,72
OPERÇÕES DE CRÉDITO - Mercado Interno	0,00	0,00		0,00		0,00
Operações de Crédito - Mercado Externo						0,00
ALIEÇÃO DE BENS	40.266,00	40.266,00	0,00	0,00	0,00	40.266,00
Alienação de Bens Móveis	40.266,00	40.266,00	0,00	0,00	0,00	40.266,00
Alienação de Bens Imóveis						0,00
Alienação de Bens Intangíveis						0,00
AMORTIZAÇÕES DE EMPRÉSTIMOS						0,00
TRANSFERÊNCIAS DE CAPITAL	5.219.294,78	5.219.294,78	2,41	125.972,06	2,41	5.083.322,72
Transferências da União e de suas Entidades	5.219.294,78	5.219.294,78	2,41	125.972,06	2,41	5.083.322,72
Transferências dos Estados e do Distrito Federal e de suas Entidades						0,00
Transferências dos Municípios e de suas Entidades						0,00
Transferências de Instituições Privadas						0,00
Transferências de Outras Instituições Públicas						0,00
Transferências do Exterior						0,00
Transferências de Pessoas Físicas						0,00
Transferências Provenientes de Depósitos Não Identificados						0,00
OUTRAS RECEITAS DE CAPITAL	0,00	0,00		0,00		0,00
Integralização do Capital Social						0,00
Remuneração das Disponibilidades do Tesouro						0,00
Resgate de Títulos do Tesouro						0,00
Demais Receitas de Capital						0,00
RECEITAS (INTRA-ORÇAMENTÁRIAS) (II)						0,00
SUBTOTAL DAS RECEITAS (III) = (I + II)	45.390.677,78	45.390.677,78	16,99	7.712.032,99	16,99	15.104.672,41
OPERÇÕES DE CRÉDITO/REFINANCIAMENTO (IV)	0,00	0,00		0,00		0,00
Operações de Crédito - Mercado Interno	0,00	0,00		0,00		0,00
Mobiliária						0,00
Contratual						0,00
Operações de Crédito - Mercado Externo	0,00	0,00		0,00		0,00
Mobiliária						0,00
Contratual						0,00
TOTAL DAS RECEITAS (V) = (III + IV)	45.390.677,78	45.390.677,78	16,99	7.712.032,99	16,99	15.104.672,41
DEFICIT (VI)						0,00
TOTAL COM DEFICIT (VII) = (V + VI)	45.390.677,78	45.390.677,78	16,99	7.712.032,99	16,99	15.104.672,41
SALDOS DE EXERCÍCIOS ANTERIORES	0,00	0,00		0,00		0,00
Recursos Arrecadados em Exercícios Anteriores - RPPS						0,00
Superávit Financeiro Utilizado para Créditos Adicionais						0,00

RREO-Anexo 01 | Tabela 1.0 - Balanço Orçamentário

Despesas Orçamentárias	Estágios da Despesa Orçamentária					SALDO (g) = (e-f)	DESPESAS LIQUIDADAS ATÉ O BIMESTRE (h)	DESPESAS P AGAS ATÉ O BIMESTRE (i)	INSCRITAS EM RESTOS A PAGAR NÃO PROCESSADOS (k)
	DOTAÇÃO INICIAL (d)	DOTAÇÃO ATUALIZADA (e)	DESPESAS EMPENHADAS ATÉ O BIMESTRE	DESPESAS LIQUIDADAS NO BIMESTRE	DESPESAS P AGAS ATÉ O BIMESTRE (i)				

Prefeitura Municipal de Terra Nova



siconfi
TESOUREIRO NACIONAL

Sistema de Informações
Contábeis e Fiscais
do Setor Público Brasileiro

Relatório Resumido de Execução Orçamentária
Prefeitura Municipal de Terra Nova - BA (Poder Executivo)
Orçamentos Fiscal e da Seguridade Social
CNPJ:
Exercício: 2022
Período de referência: 4º bimestre

Despesas Orçamentárias	Estágios da Despesa Orçamentária										INSCRITAS EM RESTOS A PAGAR NÃO PROCESSADOS (K)
	DOTAÇÃO INICIAL (I)	DOTAÇÃO ATUALIZADA (II)	DESPESAS EMPENHADAS NO BIMESTRE	DESPESAS EMPENHADAS ATÉ O BIMESTRE (F)	SALDO (G) = (E)-(F)	DESPESAS LIQUIDADAS NO BIMESTRE	DESPESAS LIQUIDADAS ATÉ O BIMESTRE (H)	SALDO (I) = (E-H)	DESPESAS PAGAS ATÉ O BIMESTRE (J)	% (C/A)	
DESPESAS (EXCETO INTRA-ORÇAMENTÁRIAS) (VII)	45.390.677,78	46.356.699,78	3.427.789,77	40.275.971,13	6.080.728,65	9.457.119,41	31.276.668,47	15.080.031,31	30.046.347,90	0,00	
DESPESAS CORRENTES	36.153.483,00	39.990.691,55	3.193.992,77	37.294.565,35	2.696.116,20	9.154.464,72	30.051.561,07	9.939.120,48	28.821.240,50	0,00	
PESSOAL E ENCARGOS SOCIAIS	27.791.720,70	23.854.579,98	327.232,65	22.389.280,96	1.465.298,72	4.731.330,47	18.010.333,67	5.844.246,01	18.010.333,62	0,00	
JUROS E ENCARGOS DA DÍVIDA	24.000,00				0,00						
OUTRAS DESPESAS CORRENTES	10.327.762,30	16.136.101,97	2.866.760,12	14.895.284,39	1.230.817,48	4.423.134,25	12.041.227,40	4.094.874,47	10.810.896,88	0,00	
DESPESAS DE CAPITAL	7.137.194,78	6.366.018,23	243.797,00	2.981.405,78	3.384.612,45	302.654,69	1.225.107,40	5.140.910,83	1.225.107,40	0,00	
INVESTIMENTOS	6.557.594,78	5.776.018,23	51.797,00	2.406.405,78	3.369.612,45	109.072,21	667.877,22	5.110.141,01	667.877,22	0,00	
INVERSOES FINANCEIRAS					0,00						
AMORTIZAÇÃO DA DÍVIDA	579.600,00	598.000,00	192.000,00	573.000,00	15.000,00	193.882,48	557.230,19	30.769,82	557.230,19	0,00	
RESERVA DE CONTINGÊNCIA	100.000,00				0,00						
DESPESAS (INTRA-ORÇAMENTÁRIAS) (X)					0,00						
SUBTOTAL DAS DESPESAS (XI) = (VII + X)	45.390.677,78	46.356.699,78	3.427.789,77	40.275.971,13	6.080.728,65	9.457.119,41	31.276.668,47	15.080.031,31	30.046.347,90	0,00	
AMORTIZAÇÃO DA DÍVIDA / REFINANCIAMENTO (XII)					0,00						
Amortização da Dívida Interna	0,00	0,00	0,00	0,00	0,00	0,00	0,00	0,00	0,00	0,00	
Dívida Mobiliária					0,00						
Dívida Contratual	0,00	0,00	0,00	0,00	0,00	0,00	0,00	0,00	0,00	0,00	
Amortização da Dívida Externa					0,00						
Dívida Mobiliária					0,00						
Dívida Contratual					0,00						
TOTAL DAS DESPESAS (XIII) = (XI + XII)	45.390.677,78	46.356.699,78	3.427.789,77	40.275.971,13	6.080.728,65	9.457.119,41	31.276.668,47	15.080.031,31	30.046.347,90	0,00	
SUPERÁVIT (XIII)											
TOTAL COM SUPERÁVIT (XIV) = (XIII + XIII)	45.390.677,78	46.356.699,78	3.427.789,77	40.275.971,13		9.457.119,41	31.276.668,47		30.046.347,90	0,00	
RESERVA DO RPPS											

RREO-Anexo 01 | Tabela 1.0 - Balanço Orçamentário

Recargas Intra Orçamentárias	Estágios da Receita Intra-Orçamentária				SALDO (a-c)
	PREVISÃO INICIAL	PREVISÃO ATUALIZADA (a)	RECEITAS REALIZADAS Até o Bimestre (c)	% (b/a)	
RECEITAS (INTRA-ORÇAMENTÁRIAS) (I)	0,00	0,00	0,00	0,00	0,00
RECEITAS CORRENTES	0,00	0,00	0,00	0,00	0,00
IMPOSTOS, TAXAS E CONTRIBUIÇÕES DE MELHORIA	0,00	0,00	0,00	0,00	0,00
Impostos					
Taxas					
Contribuição de Melhoria					
CONTRIBUIÇÕES	0,00	0,00	0,00	0,00	0,00
Contribuições Sociais					
Contribuições Econômicas					
Contribuições para Entidades Privadas de Serviço Social e de Formação Profissional					
Contribuição para o Custeio do Serviço de Iluminação Pública					
RECEITA PATRIMONIAL	0,00	0,00	0,00	0,00	0,00
Exploração do Patrimônio Imobiliário do Estado					
Valores Mobiliários					
Delegação de Serviços Públicos Mediante Concessão, Permissão, Autorização ou Licença					

Prefeitura Municipal de Terra Nova



siconfi
TÉSOURENACIONAL

Sistema de Informações Contábeis e Fiscais do Setor Público Brasileiro

Relatório Resumido de Execução Orçamentária
Prefeitura Municipal de Terra Nova - BA (Poder Executivo)
Orçamentos Fiscal e da Seguridade Social
CNPJ:
Exercício: 2022
Período de referência: 4º bimestre

	Estágios da Receita Intra-Orçamentária				SALDO (a-c)
	RECEITAS INTRA ORÇAMENTÁRIAS	PREVISÃO ATUALIZADA (e)	RECEITAS REALIZADAS		
			No Bimestre (b)	% (b/a)	
PREVISÃO INICIAL					
RECEITAS INTRA ORÇAMENTÁRIAS					
Exploração de Recursos Naturais					
Exploração do Patrimônio Intangível					
Cessão de Direitos					
Demais Receitas Patrimoniais					
RECEITA AGROPECUÁRIA					
RECEITA INDUSTRIAL					
RECEITA DE SERVIÇOS	0,00	0,00	0,00	0,00	0,00
Serviços Administrativos e Comerciais Gerais					
Serviços e Atividades Referentes à Navegação e ao Transporte					
Serviços e Atividades Referentes à Saúde					
Serviços e Atividades Financeiras					
Outros Serviços					
TRANSFERÊNCIAS CORRENTES	0,00	0,00	0,00	0,00	0,00
Transferências de União e de suas Entidades					
Transferências dos Estados e do Distrito Federal e de suas Entidades					
Transferências dos Municípios e de suas Entidades					
Transferências de Instituições Privadas					
Transferências de Outras Instituições Públicas					
Transferências do Exterior					
Outras Transferências					
OUTRAS RECEITAS CORRENTES	0,00	0,00	0,00	0,00	0,00
Multas Administrativas, Contratuais e Judiciais					
Indenizações, Restituições e Ressarcimentos					
Bens, Direitos e Valores Incorporados ao Patrimônio Público					
Multas e Juros de Mora das Receitas de Capital					
Demais Receitas Correntes					
RECEITAS DE CAPITAL					
OPERAÇÕES DE CRÉDITO					
Operações de Crédito - Mercado Interno	0,00	0,00	0,00	0,00	0,00
Operações de Crédito - Mercado Externo					
ALIENAÇÃO DE BENS	0,00	0,00	0,00	0,00	0,00
Alienação de Bens Móveis					
Alienação de Bens Imóveis					
Alienação de Bens Intangíveis					
ANORTIZAÇÕES DE EMPRÉSTIMOS					
TRANSFERÊNCIAS DE CAPITAL	0,00	0,00	0,00	0,00	0,00
Transferências de União e de suas Entidades					
Transferências dos Estados e do Distrito Federal e de suas Entidades					
Transferências dos Municípios e de suas Entidades					
Transferências de Instituições Privadas					
Transferências de Outras Instituições Públicas					
Transferências do Exterior					
Transferências de Pessoas Físicas					
Transferências Provenientes de Depósitos Não Identificados					
OUTRAS RECEITAS DE CAPITAL	0,00	0,00	0,00	0,00	0,00
Integralização do Capital Social					

Prefeitura Municipal de Terra Nova


 <p>Sistema de Informações Contábeis e Fiscais do Setor Público Brasileiro TESOURO NACIONAL</p>	Relatório Resumido de Execução Orçamentária		
	Prefeitura Municipal de Terra Nova - BA (Poder Executivo)		
	Orçamentos Fiscal e da Seguridade Social		
	CNPJ: _____		
	Exercício: 2022		
Período de referência: 4º bimestre			

Recargas Intra-Orçamentárias	Estágios da Receita Intra-Orçamentária			SALDO (a-c)	
	PREVISÃO INICIAL	PREVISÃO ATUALIZADA (e)	RECEITAS REALIZADAS		
			% (b/a)	Até o Bimestre (c)	% (c/a)
Remuneração das Disponibilidades do Tesouro					
Resgate de Títulos do Tesouro					
Demais Receitas de Capital					

RREO-Anexo 01 | Tabela 1.0 - Balanço Orçamentário

Despesas Intra-Orçamentárias	Estágios da Despesa Intra-Orçamentária									
	DOTAÇÃO INICIAL (d)	DOTAÇÃO ATUALIZADA (e)	DESPESAS EMPENHADAS NO BIMESTRE	DESPESAS EMPENHADAS ATÉ O BIMESTRE (f)	SALDO (g) = (e-f)	DESPESAS LIQUIDADAS NO BIMESTRE	DESPESAS LIQUIDADAS ATÉ O BIMESTRE (h)	SALDO (i) = (g-h)	DESPESAS PAGAS ATÉ O BIMESTRE (j)	INSCRITAS EM RESTOS A PAGAR NÃO PROCESSADOS (k)
Despesa Intra-Orçamentárias										
DESPESAS (INTRA-ORÇAMENTÁRIAS) (IX)	0,00	0,00	0,00	0,00	0,00	0,00	0,00	0,00	0,00	0,00
DESPESAS CORRENTES	0,00	0,00	0,00	0,00	0,00	0,00	0,00	0,00	0,00	0,00
PESSOAL E ENCARGOS SOCIAIS										
JUROS E ENCARGOS DA DÍVIDA										
OUTRAS DESPESAS CORRENTES										
DESPESAS DE CAPITAL	0,00	0,00	0,00	0,00	0,00	0,00	0,00	0,00	0,00	0,00
INVESTIMENTOS										
INVERSOES FINANCEIRAS										
AMORTIZAÇÃO DA DÍVIDA										
RESERVA DE CONTINGÊNCIA										

Prefeitura Municipal de Terra Nova

 <p style="font-size: small;">Sistema de Informações Contábeis e Fiscais do Setor Público Brasileiro</p> <p style="font-weight: bold; font-size: x-small;">TESOURO NACIONAL</p>	Relatório Resumido de Execução Orçamentária
	Prefeitura Municipal de Terra Nova - BA (Poder Executivo)
	Orçamentos Fiscal e da Seguridade Social
	CNPJ:
	Exercício: 2022
	Período de referência: 4º bimestre

RREO-Anexo 01 | Tabela 1.0 - Balanço Orçamentário

Notas Explicativas	Valores
	31/08/2022
Notas Explicativas	-
Notas Explicativas	-

Prefeitura Municipal de Terra Nova



Sistema de Informações Contábeis e Fiscais do Setor Público Brasileiro

TESOURO NACIONAL

Relatório Resumido de Execução Orçamentária
Prefeitura Municipal de Terra Nova - BA (Poder Executivo)
Orçamentos Fiscal e da Seguridade Social
CNPJ:
Exercício: 2022
Período de referência: 4º bimestre

RREO-Anexo 02 | Tabela 2.0 - Demonstrativo da Execução das Despesas por Função/Subfunção | Total das Despesas Exceto Intra-Orçamentárias

Função/Subfunção	Execução da Despesa										INSCRITAS EM BENEFÍCIOS A PAGAR NÃO PROCESSADAS (f)
	DOTAÇÃO INICIAL	DOTAÇÃO ATUALIZADA (e)	DESPESAS EMPENHADAS NO BIMESTRE	DESPESAS EMPENHADAS ATÉ O BIMESTRE (b)	% (total b)	SALDO (c) = DESPESAS LIQUIDADAS NO BIMESTRE (a-b)	DESPESAS LIQUIDADAS ATÉ O BIMESTRE (c)	% (total d)	SALDO (e) = PAGAR NÃO PROCESSADAS (f)		
DESPESAS (EXCETO INTRA-ORÇAMENTÁRIAS) (1)	46.336.677,78	46.336.690,78	3.427.789,77	40.275.971,13	100,00	6.060.728,65	9.457.119,41	31.276.664,47	100,00	15.060.031,31	0,00
Legislativa	2.100.000,00	2.100.000,00	5.230,00	1.405.486,72	3,49	694.503,28	233.289,43	915.383,72	2,93	1.184.616,28	0,00
Ação Legislativa	970.000,00	970.000,00	5.230,00	553.486,72	1,37	425.503,28	92.889,43	353.783,72	1,13	625.216,28	0,00
Controle Externo	1.121.000,00	1.121.000,00	0,00	852.000,00	2,12	269.000,00	140.400,00	561.600,00	1,80	559.400,00	0,00
Função - Administração Geral	435.701,00	375.800,00	9.000,00	375.800,00	0,93	0,00	83.140,16	307.710,88	0,98	68.089,12	0,00
Judiciária	435.701,00	375.800,00	9.000,00	375.800,00	0,93	0,00	83.140,16	307.710,88	0,98	68.089,12	0,00
Ação Judiciária	435.701,00	375.800,00	9.000,00	375.800,00	0,93	0,00	83.140,16	307.710,88	0,98	68.089,12	0,00
Defesa do Interesse Público no Processo Judiciário	0,00	0,00	0,00	0,00	0,00	0,00	0,00	0,00	0,00	0,00	0,00
Função - Administração Geral	9.952.264,00	9.825.747,04	770.110,45	9.720.191,53	24,13	109.555,51	2.770.424,10	8.750.861,24	27,98	1.079.895,90	0,00
Função - Demais Subfunções	9.952.264,00	9.825.747,04	770.110,45	9.720.191,53	24,13	109.555,51	2.770.424,10	8.750.861,24	27,98	1.079.895,90	0,00
Essencial à Justiça	9.952.264,00	9.825.747,04	770.110,45	9.720.191,53	24,13	109.555,51	2.770.424,10	8.750.861,24	27,98	1.079.895,90	0,00
Defesa da Ordem Jurídica	0,00	0,00	0,00	0,00	0,00	0,00	0,00	0,00	0,00	0,00	0,00
Representação Judicial e Extrajudicial	0,00	0,00	0,00	0,00	0,00	0,00	0,00	0,00	0,00	0,00	0,00
Função - Administração Geral	9.952.264,00	9.825.747,04	770.110,45	9.720.191,53	24,13	109.555,51	2.770.424,10	8.750.861,24	27,98	1.079.895,90	0,00
Função - Demais Subfunções	9.952.264,00	9.825.747,04	770.110,45	9.720.191,53	24,13	109.555,51	2.770.424,10	8.750.861,24	27,98	1.079.895,90	0,00
Administração	9.952.264,00	9.825.747,04	770.110,45	9.720.191,53	24,13	109.555,51	2.770.424,10	8.750.861,24	27,98	1.079.895,90	0,00
Planejamento e Orçamento	0,00	0,00	0,00	0,00	0,00	0,00	0,00	0,00	0,00	0,00	0,00
Função - Administração Geral	9.952.264,00	9.825.747,04	770.110,45	9.720.191,53	24,13	109.555,51	2.770.424,10	8.750.861,24	27,98	1.079.895,90	0,00
Função - Demais Subfunções	9.952.264,00	9.825.747,04	770.110,45	9.720.191,53	24,13	109.555,51	2.770.424,10	8.750.861,24	27,98	1.079.895,90	0,00
Administração Financeira	172.018,00	136.037,00	3.400,00	135.320,00	0,34	717,00	27.000,00	102.920,00	0,33	33.117,00	0,00
Controle Interno	172.018,00	136.037,00	3.400,00	135.320,00	0,34	717,00	27.000,00	102.920,00	0,33	33.117,00	0,00
Normalização e Fiscalização	0,00	0,00	0,00	0,00	0,00	0,00	0,00	0,00	0,00	0,00	0,00
Tecnologia da Informação	0,00	0,00	0,00	0,00	0,00	0,00	0,00	0,00	0,00	0,00	0,00
Ordenamento Territorial	0,00	0,00	0,00	0,00	0,00	0,00	0,00	0,00	0,00	0,00	0,00
Formação de Recursos Humanos	0,00	0,00	0,00	0,00	0,00	0,00	0,00	0,00	0,00	0,00	0,00
Administração de Receitas	0,00	0,00	0,00	0,00	0,00	0,00	0,00	0,00	0,00	0,00	0,00
Administração de Contribuições	0,00	0,00	0,00	0,00	0,00	0,00	0,00	0,00	0,00	0,00	0,00
Comunicação Social	24.500,00	0,00	0,00	0,00	0,00	0,00	0,00	0,00	0,00	0,00	0,00
Função - Demais Subfunções	24.500,00	0,00	0,00	0,00	0,00	0,00	0,00	0,00	0,00	0,00	0,00
Defesa Nacional	0,00	0,00	0,00	0,00	0,00	0,00	0,00	0,00	0,00	0,00	0,00
Defesa Aérea	0,00	0,00	0,00	0,00	0,00	0,00	0,00	0,00	0,00	0,00	0,00
Defesa Naval	0,00	0,00	0,00	0,00	0,00	0,00	0,00	0,00	0,00	0,00	0,00
Defesa Terrestre	0,00	0,00	0,00	0,00	0,00	0,00	0,00	0,00	0,00	0,00	0,00
Função - Administração Geral	12.500,00	0,00	0,00	0,00	0,00	0,00	0,00	0,00	0,00	0,00	0,00
Função - Demais Subfunções	12.500,00	0,00	0,00	0,00	0,00	0,00	0,00	0,00	0,00	0,00	0,00
Segurança Pública	12.500,00	0,00	0,00	0,00	0,00	0,00	0,00	0,00	0,00	0,00	0,00
Policiamento	12.500,00	0,00	0,00	0,00	0,00	0,00	0,00	0,00	0,00	0,00	0,00
Defesa Civil	0,00	0,00	0,00	0,00	0,00	0,00	0,00	0,00	0,00	0,00	0,00
Defesa Química	0,00	0,00	0,00	0,00	0,00	0,00	0,00	0,00	0,00	0,00	0,00
Defesa Radiológica	0,00	0,00	0,00	0,00	0,00	0,00	0,00	0,00	0,00	0,00	0,00
Defesa Biológica	0,00	0,00	0,00	0,00	0,00	0,00	0,00	0,00	0,00	0,00	0,00
Função - Administração Geral	12.500,00	0,00	0,00	0,00	0,00	0,00	0,00	0,00	0,00	0,00	0,00
Função - Demais Subfunções	12.500,00	0,00	0,00	0,00	0,00	0,00	0,00	0,00	0,00	0,00	0,00
Relações Exteriores	0,00	0,00	0,00	0,00	0,00	0,00	0,00	0,00	0,00	0,00	0,00
Relações Diplomáticas	0,00	0,00	0,00	0,00	0,00	0,00	0,00	0,00	0,00	0,00	0,00
Cooperação Internacional	0,00	0,00	0,00	0,00	0,00	0,00	0,00	0,00	0,00	0,00	0,00
Função - Administração Geral	1.475.942,06	1.171.146,85	56.106,10	1.024.221,97	2,54	146.924,88	229.244,60	689.614,24	2,20	481.532,81	0,00
Função - Demais Subfunções	1.475.942,06	1.171.146,85	56.106,10	1.024.221,97	2,54	146.924,88	229.244,60	689.614,24	2,20	481.532,81	0,00
Assistência Social	1.475.942,06	1.171.146,85	56.106,10	1.024.221,97	2,54	146.924,88	229.244,60	689.614,24	2,20	481.532,81	0,00
Assistência ao Idoso	35.000,00	0,00	0,00	0,00	0,00	0,00	0,00	0,00	0,00	0,00	0,00
Assistência ao Portador de Deficiência	16.000,00	0,00	0,00	0,00	0,00	0,00	0,00	0,00	0,00	0,00	0,00
Assistência à Criança e ao Adolescente	380.313,00	119.716,00	0,00	119.909,65	0,28	868,35	22.816,00	95.634,83	0,31	18.081,17	0,00
Assistência Comunitária	459.633,00	437.653,00	110.726,00	421.286,35	1,05	16.356,65	122.345,62	246.548,47	0,79	191.103,53	0,00

Prefeitura Municipal de Terra Nova



Sistema de Informações Contábeis e Fiscais do Setor Público Brasileiro

TESOURO NACIONAL

Relatório Resumido de Execução Orçamentária
Prefeitura Municipal de Terra Nova - BA (Poder Executivo)
Orçamentos Fiscal e da Seguridade Social
CNPJ:
Exercício: 2022
Período de referência: 4º bimestre

Função/Subfunção	DOTAÇÃO INICIAL	DOTAÇÃO ATUALIZADA (a)	DESPESAS EMPENHADAS NO BIMESTRE (b)	DESPESAS EMPENHADAS ATÉ O BIMESTRE (c)	% (b/total) (d)	Execução da Despesa			DESPESAS LIQUIDADAS O BIMESTRE (e)	% (d/total) (f)	SALDO (g) = (b-a) (g)	SALDO (h) = (c-a) (h)	INSCRITAS EM RESTOS A PAGAR NÃO PROCESSADOS (i)
						DESPESAS EMPENHADAS NO BIMESTRE	SALDO (c) = (b-a)	DESPESAS LIQUIDADAS NO BIMESTRE					
FU08 - Administração Geral	363.804,00	493.805,79	-52.617,50	490.015,97	1,22	3.789,82	84.082,98	347.429,94	1,11	146.375,85	125.972,06	0,00	
FU08 - Demais Subfunções	223.972,06	125.972,06	0,00	0,00	0,00	0,00	0,00	0,00	0,00	0,00	125.972,06	0,00	
Previdência Social	0,00	0,00	0,00	0,00	0,00	0,00	0,00	0,00	0,00	0,00	0,00	0,00	
Previdência Básica	0,00	0,00	0,00	0,00	0,00	0,00	0,00	0,00	0,00	0,00	0,00	0,00	
Previdência do Regime Estatutário	0,00	0,00	0,00	0,00	0,00	0,00	0,00	0,00	0,00	0,00	0,00	0,00	
Previdência Complementar	0,00	0,00	0,00	0,00	0,00	0,00	0,00	0,00	0,00	0,00	0,00	0,00	
Previdência Especial	0,00	0,00	0,00	0,00	0,00	0,00	0,00	0,00	0,00	0,00	0,00	0,00	
FU09 - Administração Geral	8.545.087,00	9.301.687,01	396.652,95	8.779.119,07	21,80	522.957,94	1.957.869,98	6.647.274,40	21,25	2.854.412,81	1.520.482,26	0,00	
FU09 - Demais Subfunções	5.460.189,00	6.287.486,75	-92.929,34	6.059.481,27	15,94	231.005,48	1.372.454,91	4.767.024,49	15,24	1.520.482,26	0,00	0,00	
Atenção Básica	729.217,00	745.022,99	134.116,00	688.533,82	1,71	56.489,37	156.096,15	559.356,36	1,76	194.686,93	0,00	0,00	
Assistência Hospitalar e Ambulatorial	190.000,00	693.400,80	282.268,60	654.564,73	1,63	38.925,87	187.461,46	475.887,64	1,52	217.622,96	0,00	0,00	
Suporte Profilático e Terapêutico	79.420,00	0,00	0,00	0,00	0,00	0,00	0,00	0,00	0,00	0,00	0,00	0,00	
Vigilância Sanitária	185.365,00	211.060,00	50.640,00	211.060,00	0,52	0,00	52.403,70	205.730,03	0,66	5.329,97	0,00	0,00	
Vigilância Epidemiológica	185.365,00	211.060,00	50.640,00	211.060,00	0,52	0,00	52.403,70	205.730,03	0,66	5.329,97	0,00	0,00	
Alimentação e Nutrição	185.365,00	211.060,00	50.640,00	211.060,00	0,52	0,00	52.403,70	205.730,03	0,66	5.329,97	0,00	0,00	
FU10 - Administração Geral	1875.866,00	1.384.626,67	22.257,69	1.188.478,45	2,90	198.147,22	169.533,76	648.258,88	2,07	716.330,79	0,00	0,00	
FU10 - Demais Subfunções	27.000,00	0,00	0,00	0,00	0,00	0,00	0,00	0,00	0,00	0,00	0,00	0,00	
Trabalho	0,00	0,00	0,00	0,00	0,00	0,00	0,00	0,00	0,00	0,00	0,00	0,00	
Proteção e Benefícios ao Trabalhador	0,00	0,00	0,00	0,00	0,00	0,00	0,00	0,00	0,00	0,00	0,00	0,00	
Relações de Trabalho	0,00	0,00	0,00	0,00	0,00	0,00	0,00	0,00	0,00	0,00	0,00	0,00	
Empregabilidade	0,00	0,00	0,00	0,00	0,00	0,00	0,00	0,00	0,00	0,00	0,00	0,00	
Fomento ao Trabalho	0,00	0,00	0,00	0,00	0,00	0,00	0,00	0,00	0,00	0,00	0,00	0,00	
FU11 - Administração Geral	17.244.787,69	16.938.957,69	1.762.129,24	14.128.285,05	35,98	2.819.672,64	2.943.355,78	10.959.650,07	34,72	6.079.307,62	0,00	0,00	
FU11 - Demais Subfunções	10.725.724,91	11.044.519,41	-1.519.195,90	10.016.574,22	24,87	1.027.945,19	1.956.852,67	7.529.881,62	24,07	3.514.837,59	0,00	0,00	
Educação	0,00	0,00	0,00	0,00	0,00	0,00	0,00	0,00	0,00	0,00	0,00	0,00	
Educação Fundamental	0,00	0,00	0,00	0,00	0,00	0,00	0,00	0,00	0,00	0,00	0,00	0,00	
Educação Infantil	0,00	0,00	0,00	0,00	0,00	0,00	0,00	0,00	0,00	0,00	0,00	0,00	
Educação Superior	0,00	0,00	0,00	0,00	0,00	0,00	0,00	0,00	0,00	0,00	0,00	0,00	
Educação de Jovens e Adultos	2.960.428,08	3.031.308,18	280.382,16	1.775.120,39	4,40	1.258.187,79	419.677,23	1.590.965,89	5,09	1.440.341,29	0,00	0,00	
Educação Especial	963.841,70	660.541,70	91.366,00	576.522,20	1,43	84.019,50	145.033,00	533.865,08	1,71	126.585,62	0,00	0,00	
Educação Básica	380.000,00	298.000,00	87.000,00	219.506,02	0,53	86.393,88	45.383,05	165.507,55	0,53	133.392,45	0,00	0,00	
FU12 - Administração Geral	700.331,00	784.080,00	93.439,02	508.485,77	1,26	275.594,23	137.533,52	385.547,17	1,23	398.532,83	0,00	0,00	
FU12 - Demais Subfunções	905.740,00	676.128,40	-18.889,24	664.525,05	1,65	11.661,35	119.689,43	410.187,76	1,31	265.938,64	0,00	0,00	
Cultura	608.732,00	443.482,00	175.190,40	375.551,40	0,93	67.630,00	84.186,88	243.802,80	0,78	199.679,20	0,00	0,00	
Patrimônio Histórico Artístico e Arqueológico	184.771,00	1.346.444,16	176.230,00	1.335.344,16	3,32	11.000,00	858.370,22	1.317.415,03	4,21	27.929,13	0,00	0,00	
Difusão Cultural	143.171,00	1.324.344,16	176.230,00	1.314.344,16	3,26	10.000,00	818.370,22	1.296.415,03	4,14	27.929,13	0,00	0,00	
FU13 - Administração Geral	41.600,00	22.100,00	0,00	21.000,00	0,05	1.000,00	21.000,00	21.000,00	0,07	1.000,00	0,00	0,00	
FU13 - Demais Subfunções	0,00	0,00	0,00	0,00	0,00	0,00	0,00	0,00	0,00	0,00	0,00	0,00	
Direitos da Cidadania	0,00	0,00	0,00	0,00	0,00	0,00	0,00	0,00	0,00	0,00	0,00	0,00	
Custódia e Reintegração Social	0,00	0,00	0,00	0,00	0,00	0,00	0,00	0,00	0,00	0,00	0,00	0,00	
Direitos Individuais Coletivos e Difusos	0,00	0,00	0,00	0,00	0,00	0,00	0,00	0,00	0,00	0,00	0,00	0,00	
Assistência aos Povos Indígenas	0,00	0,00	0,00	0,00	0,00	0,00	0,00	0,00	0,00	0,00	0,00	0,00	
FU14 - Administração Geral	2.495.905,03	2.619.125,03	-15.119,00	1.174.209,08	2,92	1.435.915,95	134.630,07	634.874,46	2,00	1.985.259,27	0,00	0,00	
FU14 - Demais Subfunções	2.206.234,03	2.604.200,03	44.561,00	1.016.304,08	2,55	1.395.915,95	100.756,07	517.475,36	1,64	1.888.743,07	0,00	0,00	
Urbanismo	2.128.871,00	190.303,00	20.000,00	140.303,00	0,35	30.000,00	33.893,10	107.385,10	0,35	85.106,90	0,00	0,00	
Infra-Estrutura Urbana	0,00	0,00	0,00	0,00	0,00	0,00	0,00	0,00	0,00	0,00	0,00	0,00	
Serviços Urbanos	0,00	0,00	0,00	0,00	0,00	0,00	0,00	0,00	0,00	0,00	0,00	0,00	
Transportes Coletivos Urbanos	0,00	0,00	0,00	0,00	0,00	0,00	0,00	0,00	0,00	0,00	0,00	0,00	
FU15 - Administração Geral	75.700,00	15.400,00	-60.000,00	15.400,00	0,04	0,00	0,00	0,00	0,00	15.400,00	0,00	0,00	
FU15 - Demais Subfunções	0,00	0,00	0,00	0,00	0,00	0,00	0,00	0,00	0,00	0,00	0,00	0,00	
Habituação Rural	0,00	0,00	0,00	0,00	0,00	0,00	0,00	0,00	0,00	0,00	0,00	0,00	

Prefeitura Municipal de Terra Nova



siconfi
Sistema de Informações
Contábeis e Fiscais
do Setor Público Brasileiro

Relatório Resumido de Execução Orçamentária
Prefeitura Municipal de Terra Nova - BA (Poder Executivo)
Orçamentos Fiscal e da Seguridade Social
CNPJ:
Exercício: 2022
Período de referência: 4º bimestre

Função/Subfunção	Execução da Despesa										INSCRITAS EM RESTOS A PAGAR NÃO PROCESSADOS (f)	
	DOTAÇÃO INICIAL	DOTAÇÃO ATUALIZADA (a)	DESPESAS EMPENHADAS NO BIMESTRE	DESPESAS EMPENHADAS ATÉ O BIMESTRE (b)	% (b/total b)	SALDO (c) = NO BIMESTRE	DESPESAS LIQUIDADAS NO BIMESTRE	DESPESAS LIQUIDADAS ATÉ O BIMESTRE (d)	% (d/total d)	SALDO (e) = (a-d)		
Habilitação Urbana						0,00				0,00	0,00	0,00
FU16 - Administração Geral						0,00				0,00	0,00	0,00
FU16 - Demais Subfunções						0,00				0,00	0,00	0,00
Saneamento	1.059.500,00	1.073.004,00	43.320,00	1.073.004,00	2,66	0,00	16.042,00	39.820,00	0,13	1.033.184,00	0,00	0,00
Saneamento Básico Rural						0,00				0,00	0,00	0,00
Saneamento Básico Urbano	1.059.500,00	1.073.004,00	43.320,00	1.073.004,00	2,66	0,00	16.042,00	39.820,00	0,13	1.033.184,00	0,00	0,00
FU17 - Administração Geral						0,00				0,00	0,00	0,00
FU17 - Demais Subfunções						0,00				0,00	0,00	0,00
Gestão Ambiental	105.000,00	60.000,00	0,00	0,00	0,00	60.000,00	0,00	0,00	0,00	60.000,00	0,00	0,00
Preservação e Conservação Ambiental						0,00				0,00	0,00	0,00
Controle Ambiental	35.000,00					0,00				0,00	0,00	0,00
Recuperação de Áreas Degradadas						0,00				0,00	0,00	0,00
Recursos Hídricos	35.000,00	30.000,00				0,00	30.000,00	0,00	0,00	30.000,00	0,00	0,00
Meteorologia						0,00				0,00	0,00	0,00
FU18 - Administração Geral						0,00				0,00	0,00	0,00
FU18 - Demais Subfunções	35.000,00	30.000,00				0,00	30.000,00	0,00	0,00	30.000,00	0,00	0,00
Ciência e Tecnologia						0,00				0,00	0,00	0,00
Desenvolvimento Científico						0,00				0,00	0,00	0,00
Desenvolvimento Tecnológico e Engenharia						0,00				0,00	0,00	0,00
Difusão do Conhecimento Científico e Tecnológico						0,00				0,00	0,00	0,00
FU19 - Administração Geral						0,00				0,00	0,00	0,00
FU19 - Demais Subfunções						0,00				0,00	0,00	0,00
Agricultura	141.600,00	121.600,00	0,00	16.800,00	0,04	105.600,00	0,00	16.800,00	0,05	105.600,00	0,00	0,00
Abastecimento						0,00				0,00	0,00	0,00
Extensão Rural						0,00				0,00	0,00	0,00
Irrigação						0,00				0,00	0,00	0,00
Promoção da Produção Agropecuária						0,00				0,00	0,00	0,00
Defesa Agropecuária	25.000,00	16.800,00		16.800,00	0,04	0,00		16.800,00	0,05	0,00	0,00	0,00
FU20 - Administração Geral						0,00				0,00	0,00	0,00
FU20 - Demais Subfunções	115.000,00	105.000,00				0,00	105.000,00			105.000,00	0,00	0,00
Organização Agrária						0,00				0,00	0,00	0,00
Reforma Agrária						0,00				0,00	0,00	0,00
Cooperação						0,00				0,00	0,00	0,00
FU21 - Administração Geral						0,00				0,00	0,00	0,00
FU21 - Demais Subfunções	0,00	0,00	0,00	0,00	0,00	0,00	0,00	0,00	0,00	0,00	0,00	0,00
Indústria						0,00				0,00	0,00	0,00
Promoção Industrial						0,00				0,00	0,00	0,00
Produção Industrial						0,00				0,00	0,00	0,00
Mineração						0,00				0,00	0,00	0,00
Propriedade Industrial						0,00				0,00	0,00	0,00
Normalização e Qualidade						0,00				0,00	0,00	0,00
FU22 - Administração Geral						0,00				0,00	0,00	0,00
FU22 - Demais Subfunções						0,00				0,00	0,00	0,00
Comércio e Serviços						0,00				0,00	0,00	0,00
Promoção Comercial	0,00	0,00	0,00	0,00	0,00	0,00	0,00	0,00	0,00	0,00	0,00	0,00
Comercialização						0,00				0,00	0,00	0,00
Comércio Exterior						0,00				0,00	0,00	0,00
Serviços Financeiros						0,00				0,00	0,00	0,00
Turismo						0,00				0,00	0,00	0,00
FU23 - Administração Geral						0,00				0,00	0,00	0,00
FU23 - Demais Subfunções						0,00				0,00	0,00	0,00
Comunicações	0,00	0,00	0,00	0,00	0,00	0,00	0,00	0,00	0,00	0,00	0,00	0,00
Comunicações Postais						0,00				0,00	0,00	0,00
Telecomunicações						0,00				0,00	0,00	0,00
FU24 - Administração Geral						0,00				0,00	0,00	0,00

Prefeitura Municipal de Terra Nova



siconfi
Sistema de Informações
Contábeis e Fiscais
do Setor Público Brasileiro

Relatório Resumido de Execução Orçamentária
Prefeitura Municipal de Terra Nova - BA (Poder Executivo)
Orçamentos Fiscal e da Seguridade Social
CNPJ:
Exercício: 2022
Período de referência: 4º bimestre

Função/Subfunção	Execução da Despesa										INSCRITAS EM RESTOS A PAGAR NÃO PROCESSADOS (f)	
	DOTAÇÃO INICIAL	DOTAÇÃO ATUALIZADA (a)	DESPESAS EMPENHADAS NO BIMESTRE	DESPESAS EMPENHADAS ATÉ O BIMESTRE (b)	% (b/total b)	SALDO (c) = DESPESAS LIQUIDADAS NO BIMESTRE	DESPESAS LIQUIDADAS O BIMESTRE (c)	% (d/total d)	SALDO (e) = PAGAR NÃO PROCESSADOS (e-f)			
FL04 - Demais Subfunções												
Energia	74.500,00	159.487,00	20.000,00	159.487,00	0,40	0,00	109.486,41	0,35	50.000,59	0,00	0,00	
Conservação de Energia												
Energia Elétrica	74.500,00	159.487,00	20.000,00	159.487,00	0,40	0,00	109.486,41	0,35	50.000,59	0,00	0,00	
Biocombustíveis												
FL05 - Demais Subfunções												
Transporte	201.100,00	101.100,00	0,00	0,00	0,00	0,00	0,00	0,00	101.100,00	0,00	0,00	
Transporte Aéreo												
Transporte Rodoviário	201.100,00	101.100,00	0,00	0,00	0,00	0,00	0,00	0,00	101.100,00	0,00	0,00	
Transporte Ferroviário												
Transporte Hidroviário												
Transportes Especiais												
FL08 - Demais Subfunções												
Desporto e Lazer	177.601,00	125.940,00	-50.000,00	69.940,00	0,17	56.000,00	19.940,00	0,06	108.000,00	0,00	0,00	
Desporto de Rendimento												
Desporto Comunitário	154.000,00	108.000,00	-50.000,00	50.000,00	0,12	56.000,00	0,00	0,00	108.000,00	0,00	0,00	
Lazer	23.601,00	19.940,00	0,00	19.940,00	0,05	0,00	19.940,00	0,06	0,00	0,00	0,00	
FL07 - Demais Subfunções												
Energia Especial	1.085.000,00	1.041.461,00	232.426,00	1.014.072,55	2,52	27.388,45	244.683,07	977.835,02	3,13	63.622,96	0,00	
Refinanciamento da Dívida Interna												
Refinanciamento da Dívida Externa												
Serviço da Dívida Interna												
Serviço da Dívida Externa												
Transferências												
Outros Encargos Especiais	1.085.000,00	1.041.461,00	232.426,00	1.014.072,55	2,52	27.388,45	244.683,07	977.835,02	3,13	63.622,96	0,00	
Transferências para a Educação Básica												
FL08 - Demais Subfunções												
Reserva de Contingência	100.000,00	0,00	0,00	0,00	0,00	0,00	0,00	0,00	0,00	0,00	0,00	
DESPESAS (INTRA-ORÇAMENTÁRIAS) (f)	45.330.677,78	46.356.689,78	3.427.789,77	40.275.971,13	100,00	0.086.728,65	9.457.119,41	31.276.665,47	100,00	15.080.031,31	0,00	
TOTAL (III) = (I + f)												

RREO-Anexo 02 | Tabela 2.0 - Demonstrativo da Execução das Despesas por Função/Subfunção | Total de Despesas

Função/Subfunção - Intra	Execução da Despesa - Intra										INSCRITAS EM RESTOS A PAGAR NÃO PROCESSADOS (f)
	DESPESAS (INTRA-ORÇAMENTÁRIAS) (I)	DOTAÇÃO INICIAL	DOTAÇÃO ATUALIZADA (a)	DESPESAS EMPENHADAS NO BIMESTRE	DESPESAS EMPENHADAS ATÉ O BIMESTRE (b)	% (b/III b)	SALDO (c) = DESPESAS LIQUIDADAS NO BIMESTRE	DESPESAS LIQUIDADAS O BIMESTRE (c)	% (d/III d)	SALDO (e) = PAGAR NÃO PROCESSADOS (e-f)	
Legislativa	0,00	0,00	0,00	0,00	0,00	0,00	0,00	0,00	0,00	0,00	0,00
Ativo Legislativo											
Controle Externo											
FL01 - Administração Geral											
Judiciária	0,00	0,00	0,00	0,00	0,00	0,00	0,00	0,00	0,00	0,00	0,00
Ação Judiciária											
Defesa do Interesse Público no Processo Judiciário											
FL02 - Administração Geral											
Essencial à Justiça	0,00	0,00	0,00	0,00	0,00	0,00	0,00	0,00	0,00	0,00	0,00
Defesa da Ordem Jurídica											

Prefeitura Municipal de Terra Nova



siconfi
Sistema de Informações
Contábeis e Fiscais
do Setor Público Brasileiro

Relatório Resumido de Execução Orçamentária
Prefeitura Municipal de Terra Nova - BA (Poder Executivo)
Orçamentos Fiscal e da Seguridade Social
CNPJ:
Exercício: 2022
Período de referência: 4º bimestre

Função/Subfunção - Intra	Execução da Despesa - Intra				INSCRITAS EM RESTOS A PAGAR NÃO PROCESSADOS (f)
	DOTAÇÃO INICIAL	DOTAÇÃO ATUALIZADA (a)	DESPESAS EMPENHADAS NO BIMESTRE	DESPESAS LIQUIDADAS O BIMESTRE (d)	
Representação Judicial e Extrajudicial					
FU03 - Administração Geral					
FU03 - Demais Subfunções					
Administração	0,00	0,00	0,00	0,00	0,00
Planejamento e Orçamento					
FU04 - Administração Geral					
Administração Financeira					
Controle Interno					
Normalização e Fiscalização					
Tecnologia da Informação					
Orientamento Técnico					
Formação de Recursos Humanos					
Administração de Recursos					
Administração de Compras					
Comunicação Social					
FU07 - Demais Subfunções					
Defesa Nacional	0,00	0,00	0,00	0,00	0,00
Defesa Aérea					
Defesa Naval					
Defesa Terrestre					
FU05 - Administração Geral					
FU05 - Demais Subfunções					
Segurança Pública	0,00	0,00	0,00	0,00	0,00
Policamento					
Defesa Civil					
Informação e Inteligência					
FU06 - Administração Geral					
FU06 - Demais Subfunções					
Relações Exteriores	0,00	0,00	0,00	0,00	0,00
Relações Diplomáticas					
Cooperação Internacional					
FU07 - Administração Geral					
FU07 - Demais Subfunções					
Assistência Social	0,00	0,00	0,00	0,00	0,00
Assistência ao Idoso					
Assistência ao Portador de Deficiência					
Assistência à Criança e ao Adolescente					
Assistência Comunitária					
FU08 - Administração Geral					
FU08 - Demais Subfunções					
Providência Social	0,00	0,00	0,00	0,00	0,00
Providência Básica					
Providência do Regime Estatutário					
Providência Complementar					
Providência Especial					
FU09 - Administração Geral					
FU09 - Demais Subfunções					
Saúde	0,00	0,00	0,00	0,00	0,00
Atenção Básica					
Assistência Hospitalar e Ambulatorial					
Suporte Profilático e Terapêutico					
Vigilância Sanitária					
Vigilância Epidemiológica					
Alimentação e Nutrição					
FU10 - Administração Geral					

Prefeitura Municipal de Terra Nova



siconfi
Sistema de Informações
Contábeis e Fiscais
do Setor Público Brasileiro

TESOURO NACIONAL

Relatório Resumido de Execução Orçamentária
Prefeitura Municipal de Terra Nova - BA (Poder Executivo)
Orçamentos Fiscal e da Seguridade Social
CNPJ:
Exercício: 2022
Período de referência: 4º bimestre

Função/Subfunção - Intra	Execução da Despesa - Intra				INSCRITAS EM RESTOS A PAGAR NÃO PROCESSADOS (f)
	DOTAÇÃO INICIAL	DOTAÇÃO ATUALIZADA (a)	DESPESAS EMPENHADAS NO BIMESTRE	DESPESAS LIQUIDADAS O BIMESTRE	
			DESPESAS EMPENHADAS ATÉ O BIMESTRE (b)	DESPESAS LIQUIDADAS O BIMESTRE (c)	
			% (b/II b)	% (d/III c)	SALDO (e) = (a-d)
FU10 - Demais Subfunções					
Trabalho	0,00	0,00	0,00	0,00	0,00
Proteção e Benefícios ao Trabalhador					
Relações de Trabalho					
Empregabilidade					
Fomento ao Trabalho					
FU11 - Demais Subfunções					
FU11 - Demais Subfunções	0,00	0,00	0,00	0,00	0,00
Educação					
Ensino Fundamental					
Ensino Médio					
Ensino Profissional					
Ensino Superior					
Educação Infantil					
Educação de Jovens e Adultos					
Educação Especial					
Educação Básica					
FU12 - Demais Subfunções					
FU12 - Demais Subfunções	0,00	0,00	0,00	0,00	0,00
Cultura					
Patrimônio Histórico Artístico e Arqueológico					
Diffusão Cultural					
FU13 - Demais Subfunções					
FU13 - Demais Subfunções	0,00	0,00	0,00	0,00	0,00
Direitos da Cidadania					
Custódia e Reintegração Social					
Direitos Individuais Coletivos e Difusos					
Assistência aos Povos Indígenas					
FU14 - Demais Subfunções					
FU14 - Demais Subfunções	0,00	0,00	0,00	0,00	0,00
Urbanismo					
Infra-Estrutura Urbana					
Serviços Urbanos					
Transportes Coletivos Urbanos					
FU15 - Demais Subfunções					
FU15 - Demais Subfunções	0,00	0,00	0,00	0,00	0,00
Habitatio					
Habitatio Rural					
Habitatio Urbana					
FU16 - Demais Subfunções					
FU16 - Demais Subfunções	0,00	0,00	0,00	0,00	0,00
Saneamento					
Saneamento Básico Rural					
Saneamento Básico Urbano					
FU17 - Demais Subfunções					
FU17 - Demais Subfunções	0,00	0,00	0,00	0,00	0,00
Gestão Ambiental					
Preservação e Conservação Ambiental					
Controle Ambiental					
Recuperação de Áreas Degradadas					
Recursos Hídricos					
Meteorologia					
FU18 - Demais Subfunções					
FU18 - Demais Subfunções	0,00	0,00	0,00	0,00	0,00
Ciência e Tecnologia					

Prefeitura Municipal de Terra Nova



siconfi
Sistema de Informações
Contábeis e Fiscais
do Setor Público Brasileiro

Relatório Resumido de Execução Orçamentária
Prefeitura Municipal de Terra Nova - BA (Poder Executivo)
Orçamentos Fiscal e da Seguridade Social
CNPJ:
Exercício: 2022
Período de referência: 4º bimestre

Função/Subfunção - Intra	Execução da Despesa - Intra				INSCRITAS EM RESTOS A PAGAR NÃO PROCESSADOS (f)
	DOTAÇÃO INICIAL	DOTAÇÃO ATUALIZADA (a)	DESPESAS EMPENHADAS NO BIMESTRE	DESPESAS LIQUIDADAS O BIMESTRE	
			DESPESAS EMPENHADAS ATÉ O BIMESTRE (b)	DESPESAS LIQUIDADAS O BIMESTRE (c)	
			% (b/II) (b)	% (d/III) (d)	SALDO (e) = (a-d)
Desenvolvimento Científico					
Desenvolvimento Tecnológico e Engenharia					
Difusão do Conhecimento Científico e Tecnológico					
FU19 - Administração Geral					
FU19 - Demais Subfunções					
Agricultura	0,00	0,00	0,00	0,00	0,00
Abastecimento					
Extensão Rural					
Irrigação					
Promoção da Produção Agropecuária					
Defesa Agropecuária					
FU20 - Administração Geral					
FU20 - Demais Subfunções					
Organização Agrária	0,00	0,00	0,00	0,00	0,00
Reforma Agrária					
Colonização					
FU21 - Administração Geral					
FU21 - Demais Subfunções					
Indústria	0,00	0,00	0,00	0,00	0,00
Promoção Industrial					
Produção Industrial					
Mineração					
Propriedade Industrial					
Normalização e Qualidade					
FU22 - Administração Geral					
FU22 - Demais Subfunções					
Comércio e Serviços	0,00	0,00	0,00	0,00	0,00
Promoção Comercial					
Comercialização					
Comércio Exterior					
Serviços Financeiros					
Turismo					
FU23 - Administração Geral					
FU23 - Demais Subfunções					
Comunicações	0,00	0,00	0,00	0,00	0,00
Comunicações Postais					
Telecomunicações					
FU24 - Administração Geral					
FU24 - Demais Subfunções					
Energia	0,00	0,00	0,00	0,00	0,00
Conservação de Energia					
Energia Elétrica					
Combustíveis Minerais					
Biocombustíveis					
FU25 - Administração Geral					
FU25 - Demais Subfunções					
Transporte	0,00	0,00	0,00	0,00	0,00
Transporte Aéreo					
Transporte Rodoviário					
Transporte Ferroviário					
Transporte Hidroviário					
Transportes Especiais					
FU26 - Administração Geral					
FU26 - Demais Subfunções					
Desporto e Lazer	0,00	0,00	0,00	0,00	0,00


Prefeitura Municipal de Terra Nova

Relatório Resumido de Execução Orçamentária
Prefeitura Municipal de Terra Nova - BA (Poder Executivo)
Orçamentos Fiscal e da Seguridade Social
CNPJ:
Exercício: 2022
Período de referência: 4º bimestre



Função/Subfunção - Intra	Execução da Despesa - Intra				INSCRITAS EM RESTOS A PAGAR NÃO PROCESSADOS (f)
	DOTAÇÃO INICIAL	DOTAÇÃO ATUALIZADA (a)	DESPESAS EMPENHADAS NO BIMESTRE	DESPESAS LIQUIDADAS O BIMESTRE	
			% (b)(II) b	SALDO (c) = DESPESAS LIQUIDADAS NO BIMESTRE (e-b)	% (d)(III) g
				DESPESAS EMPENHADAS ATÉ O BIMESTRE (b)	DESPESAS LIQUIDADAS ATÉ O BIMESTRE (d)
					SALDO (e) = (a-d)
Desporto de Fomento					
Desporto Comunitário					
Lazer					
FUZ7 - Administração Geral					
FUZ7 - Demais Subfunções					
Encargos Especiais	0,00	0,00	0,00	0,00	0,00
Refinanciamento da Dívida Interna					
Refinanciamento da Dívida Externa					
Serviço da Dívida Interna					
Serviço da Dívida Externa					
Transferências					
Outros Encargos Especiais					
Transferências para a Educação Básica					
FUZ8 - Demais Subfunções					
Reserva de Contingência					

Prefeitura Municipal de Terra Nova

 <p style="font-size: small;">Sistema de Informações Contábeis e Fiscais do Setor Público Brasileiro</p> <p style="font-weight: bold; font-size: x-small;">TESOURO NACIONAL</p>	Relatório Resumido de Execução Orçamentária
	Prefeitura Municipal de Terra Nova - BA (Poder Executivo)
	Orçamentos Fiscal e da Seguridade Social
	CNPJ:
	Exercício: 2022
Período de referência: 4º bimestre	

RREO-Anexo 02 | Tabela 2.0 - Demonstrativo da Execução das Despesas por Função/Subfunção

Notas Explicativas	Valores
	31/08/2022
Notas Explicativas	-
Notas Explicativas	-

Prefeitura Municipal de Terra Nova



Sistema de Informações Contábeis e Fiscais do Setor Público Brasileiro


TESOURO NACIONAL

Relatório Resumido de Execução Orçamentária
Prefeitura Municipal de Terra Nova - BA (Poder Executivo)
Orçamentos Fiscal e da Seguridade Social
CNPJ:
Exercício: 2022
Período de referência: 4º bimestre

RRR0-Anexo 03 | Tabela 3.2 - Demonstrativo da Receita Corrente Líquida - Municípios

Especificação	Evolução da Receita Realizada nos Últimos 12 Meses												TOTAL (ÚLTIMOS 12 MESES)	PREVISÃO ATUALIZADA 2022
	<MR-17>	<MR-10>	<MR-02>	<MR-08>	<MR-27>	<MR-03>	<MR-02>	<MR-03>	<MR-02>	<MR-12>	<MR>	<MR>		
RECEITAS CORRENTES (I)	2.888.451,92	3.693.914,38	3.553.439,92	5.144.633,49	3.970.380,11	4.076.012,18	3.891.992,54	3.618.626,53	4.020.988,79	5.089.028,40	4.501.167,70	3.953.182,03	46.669.612,95	44.480.061,00
Impostos, Taxas e Contribuições de Melhoria	88.713,97	89.109,42	106.452,88	146.443,25	114.332,15	103.778,98	190.309,86	85.810,84	157.541,67	173.204,92	217.807,57	223.844,61	1.778.930,92	1.936.111,00
IPPU	18.820,01	19.049,64	8.259,88	9.785,60	3.807,61	5.881,70	38.679,93	64.809,89	30.035,08	20.426,86	7.811,26	14.097,38	238.400,32	274.027,00
ISS	13.895,96	17.004,39	33.454,94	24.923,34	13.796,52	16.743,86	15.551,60	22.086,03	18.337,42	20.576,48	44.638,86	43.341,28	283.990,08	171.318,00
ITBI				504,99			1.071,59	3.000,00			904,57		5.481,15	318.427,00
IRRF	48.141,31	54.793,39	55.489,89	101.1563,38	78.403,61	51.125,00	54.942,78	72.124,84	88.832,98	89.629,48	89.244,21	79.655,25	865.455,21	747.428,00
Contribuição	6.147,97	4.269,00	6.244,67	10.080,04	18.401,41	30.018,52	80.006,98	6.589,78	19.326,98	40.051,32	75.289,97	88.842,52	388.615,16	424.971,00
Recursos Provenientes de Outras Receitas	8.023,90	10.159,62	12.708,47	14.297,10	8.032,94	11.787,69	15.452,78	13.382,06	12.895,54	10.282,76	20.818,31	18.045,08	154.382,46	72.970,00
Outras Receitas Patrimoniais	8.023,90	10.159,62	12.708,47	14.297,10	8.032,94	11.787,69	15.452,78	13.382,06	12.895,54	10.282,76	20.818,31	18.045,08	154.382,46	72.970,00
Outras Receitas Patrimoniais	8.023,90	10.159,62	12.708,47	14.297,10	8.032,94	11.787,69	15.452,78	13.382,06	12.895,54	10.282,76	20.818,31	18.045,08	154.382,46	72.970,00
Recursos Industriais														
Recursos de Serviços														
Transferências Correntes	2.794.893,02	3.590.965,23	3.429.100,04	4.611.885,40	3.466.574,73	3.959.044,62	3.698.848,62	3.438.293,54	3.849.072,25	5.883.315,16	4.261.661,33	3.582.250,00	46.301.825,00	41.863.154,00
Conta-Prest de FPM	1.095.985,77	1.177.589,73	1.529.387,14	2.276.761,67	1.582.709,87	2.203.520,25	1.330.345,04	1.897.645,95	1.788.097,23	1.852.200,08	2.224.189,23	1.615.693,86	20.018.356,17	20.194.487,00
Conta-Prest de FMS	287.624,33	338.830,70	405.688,12	454.473,83	332.346,03	327.483,35	429.156,43	357.105,87	427.028,01	332.503,54	374.473,94	431.091,98	4.395.796,63	3.655.908,00
Conta-Prest de FVA	19.442,98	12.792,17	6.677,49	7.732,46	21.467,51	29.744,05	17.847,79	13.879,80	15.975,79	25.521,82	24.623,46	27.659,22	220.173,00	250.173,00
Conta-Prest de TR	1.716,10	7.320,20	43,22	243,25	668,62	480,93	273,22	11,21	198,22	5,00	99,57	5,00	10.991,54	292,00
Transferências em LC nº 87/1986	1.671,13	1.671,13	1.671,13	1.671,13	1.671,13	1.671,13	1.671,13	1.671,13	1.671,13	1.671,13	1.671,13	1.671,13	2.028,38	2.028,38
Transferências em LC nº 87/1989	1.038,97	1.038,97	1.038,97	1.038,97	1.038,97	1.038,97	1.038,97	1.038,97	1.038,97	1.038,97	1.038,97	1.038,97	1.038,97	1.038,97
Transferências em LC nº 87/1991	1.141.633,94	1.482.397,34	1.482.397,34	1.482.397,34	1.482.397,34	1.482.397,34	1.482.397,34	1.482.397,34	1.482.397,34	1.482.397,34	1.482.397,34	1.482.397,34	13.423.483,33	13.423.483,33
Outras Transferências Correntes	313.627,65	985.358,69	322.665,76	401.189,02	295.232,55	322.006,05	918.102,82	340.112,29	571.181,17	2.683.208,34	612.032,20	37.823,26	7.929.870,93	5.249.272,00
Outras Receitas Correntes	6.821,43	5.731,11	5.175,53	369.049,74	1.430,29	1.342,29	1.430,29	1.430,29	1.430,29	2.187,65	1.420,29	39.044,47	434.464,57	598.677,00
DEMOVOES (II)	273.109,76	306.905,05	388.349,10	409.977,85	387.437,85	613.389,40	357.334,98	391.727,70	441.866,64	402.110,18	363.288,90	414.988,87	4.834.464,49	4.349.804,00
Contrib. do Servidor para o Plano de Previdência														
Contribuições Financeiras em Regimes Previdenciários														
Restituições de Aplicações de Recursos Previdenciários														
Dedução de Receita para Fomento do FUNDEB														
RECEITA CORRENTE LÍQUIDA (III) = (I - II)	2.853.942,17	3.357.009,33	3.165.087,82	4.731.653,94	3.202.942,26	3.962.612,78	3.534.658,18	3.226.899,83	3.579.142,11	4.607.718,22	4.137.889,77	3.448.195,18	40.151.17,00	40.151.17,00
RECEITA CORRENTE LÍQUIDA AJUSTADA PARA CÁLCULO DOS LIMITES DE ENVIO DEBÍTO (IV) = (III - IV)	2.853.942,17	3.357.009,33	3.165.087,82	4.731.653,94	3.202.942,26	3.962.612,78	3.534.658,18	3.226.899,83	3.579.142,11	4.607.718,22	4.137.889,77	3.448.195,18	40.151.17,00	40.151.17,00
RECEITA CORRENTE LÍQUIDA AJUSTADA PARA CÁLCULO DOS LIMITES DE ENVIO DEBÍTO (V) = (IV) - (V)	2.853.942,17	3.357.009,33	3.165.087,82	4.731.653,94	3.202.942,26	3.962.612,78	3.534.658,18	3.226.899,83	3.579.142,11	4.607.718,22	4.137.889,77	3.448.195,18	40.151.17,00	40.151.17,00


Prefeitura Municipal de Terra Nova

 <p style="font-size: small;">Sistema de Informações Contábeis e Fiscais do Setor Público Brasileiro</p> <p style="font-weight: bold; font-size: x-small;">TESOURO NACIONAL</p>	Relatório Resumido de Execução Orçamentária
	Prefeitura Municipal de Terra Nova - BA (Poder Executivo)
	Orçamentos Fiscal e da Seguridade Social
	CNPJ:
	Exercício: 2022
Período de referência: 4º bimestre	

RREO-Anexo 03 | Tabela 3.2 - Demonstrativo da Receita Corrente Líquida - Municípios

Notas Explicativas	Valores
	31/08/2022
Notas Explicativas	-
Notas Explicativas	-

Prefeitura Municipal de Terra Nova

 <p>Sistema de Informações Contábeis e Fiscais do Setor Público Brasileiro TESOURO NACIONAL</p>	Relatório Resumido de Execução Orçamentária
	Prefeitura Municipal de Terra Nova - BA (Poder Executivo)
	Orçamentos Fiscal e da Seguridade Social
	CNPJ:
	Exercício: 2022
	Período de referência: 4º bimestre

RREO-Anexo 04 | Tabela 4 - Demonstrativo das Receitas e Despesas Previdenciárias do RPPS

Receitas Previdenciárias - RPPS - Fundo em Capitalização (Plano Previdenciário)	Execução da Receita	
	PREVISÃO ATUALIZADA (a)	RECEITAS REALIZADAS ATÉ O BIMESTRE (b)
Receitas	-	-
RECEITAS CORRENTES (I)	0,00	0,00
Receita de Contribuições dos Segurados	0,00	0,00
Ativo		
Inativo		
Pensionista		
Receita de Contribuições Patronais	0,00	0,00
Ativo		
Inativo		
Pensionista		
Receita Patrimonial	0,00	0,00
Receitas Imobiliárias		
Receitas de Valores Mobiliários		
Outras Receitas Patrimoniais		
Receita de Serviços		
Outras Receitas Correntes	0,00	0,00
Compensação Financeira entre os Regimes		
Receita de Aportes Periódicos para Amortização de Déficit Atuarial do RPPS (II)		
Demais Receitas Correntes		
RECEITAS DE CAPITAL (III)	0,00	0,00
Alienação de Bens, Direitos e Ativos		
Amortização de Empréstimos		
Outras Receitas de Capital		
TOTAL DAS RECEITAS DO FUNDO EM CAPITALIZAÇÃO (IV) = (I + III - II)	0,00	0,00

Prefeitura Municipal de Terra Nova




Sistema de Informações Contábeis e Fiscais do Setor Público Brasileiro
TESOURO NACIONAL

Relatório Resumido de Execução Orçamentária
Prefeitura Municipal de Terra Nova - BA (Poder Executivo)
Orçamentos Fiscal e da Seguridade Social
CNPJ:
Exercício: 2022
Período de referência: 4º bimestre

RREO-Anexo 04 | Tabela 4 - Demonstrativo das Receitas e Despesas Previdenciárias do RPPS

Despesas	Execução da Despesa				INSCRITAS EM RESTOS A PAGAR NÃO PROCESSADOS NO EXERCÍCIO (g)
	DOTAÇÃO ATUALIZADA (c)	DESPESAS EMPENHADAS ATÉ O BIMESTRE (d)	DESPESAS LIQUIDADAS ATÉ O BIMESTRE (e)	DESPESAS PAGAS ATÉ O BIMESTRE (f)	
Despesas Previdenciárias - RPPS - Fundo em Capitalização (Plano Previdenciário)					
Benefícios	0,00	0,00	0,00	0,00	0,00
Aposentadorias					
Pensões por Morte					
Outras Despesas Previdenciárias	0,00	0,00	0,00	0,00	0,00
Compensação Financeira entre os Regimes					
Demais Despesas Previdenciárias					
TOTAL DAS DESPESAS DO FUNDO EM CAPITALIZAÇÃO (V)	0,00	0,00	0,00	0,00	0,00
RESULTADO PREVIDENCIÁRIO - FUNDO EM CAPITALIZAÇÃO (VI) = (IV - V)					

Prefeitura Municipal de Terra Nova

 <p>Sistema de Informações Contábeis e Fiscais do Setor Público Brasileiro TESOURO NACIONAL</p>	Relatório Resumido de Execução Orçamentária
	Prefeitura Municipal de Terra Nova - BA (Poder Executivo)
	Orçamentos Fiscal e da Seguridade Social
	CNPJ:
	Exercício: 2022
	Período de referência: 4º bimestre

RREO-Anexo 04 | Tabela 4 - Demonstrativo das Receitas e Despesas Previdenciárias do RPPS

Recursos RPPS Arrecadados em Exercícios Anteriores	Previsão Orçamentária
	PREVISÃO ORÇAMENTÁRIA
Recursos RPPS Arrecadados em Exercícios Anteriores	-
VALOR	

RREO-Anexo 04 | Tabela 4 - Demonstrativo das Receitas e Despesas Previdenciárias do RPPS

Reserva Orçamentária do RPPS	Previsão Orçamentária
	PREVISÃO ORÇAMENTÁRIA
Reserva Orçamentária do RPPS	-
VALOR	

RREO-Anexo 04 | Tabela 4 - Demonstrativo das Receitas e Despesas Previdenciárias do RPPS

Aportes de Recursos para o Fundo em Capitalização do RPPS	Aportes de Recursos
	APORTES REALIZADOS
Aportes de Recursos para o Fundo em Capitalização do RPPS	-
Plano de Amortização - Contribuição Patronal Suplementar	
Plano de Amortização - Aporte Periódico de Valores Predefinidos	
Outros Aportes para o RPPS	
Recursos para Cobertura de Déficit Financeiro	

RREO-Anexo 04 | Tabela 4 - Demonstrativo das Receitas e Despesas Previdenciárias do RPPS

Bens e Direitos do RPPS (Fundo em Capitalização)	Período de Referência
	SALDO ATUAL
Bens e Direitos do RPPS (Fundo em Capitalização)	-
Caixa e Equivalentes de Caixa	
Investimentos e Aplicações	
Outros Bens e Direitos	

RREO-Anexo 04 | Tabela 4 - Demonstrativo das Receitas e Despesas Previdenciárias do RPPS

Receitas Previdenciárias - RPPS - Fundo em Repartição (Plano Financeiro)	Execução da Receita	
	PREVISÃO ATUALIZADA (a)	RECEITAS REALIZADAS ATÉ O BIMESTRE (b)
Receitas	-	-
RECEITAS CORRENTES (VII)	0,00	0,00
Receita de Contribuições dos Segurados	0,00	0,00
Ativo		
Inativo		
Pensionista		
Receita de Contribuições Patronais	0,00	0,00
Ativo		
Inativo		
Pensionista		
Receita Patrimonial	0,00	0,00
Receitas Imobiliárias		
Receitas de Valores Mobiliários		
Outras Receitas Patrimoniais		
Receita de Serviços		
Outras Receitas Correntes	0,00	0,00
Compensação Financeira entre os Regimes		
Demais Receitas Correntes		
RECEITAS DE CAPITAL (VIII)	0,00	0,00
Alienação de Bens, Direitos e Ativos		
Amortização de Empréstimos		
Outras Receitas de Capital		
TOTAL DAS RECEITAS DO FUNDO EM REPARTIÇÃO (IX) = (VII + VIII)	0,00	0,00

Prefeitura Municipal de Terra Nova




Sistema de Informações Contábeis e Fiscais do Setor Público Brasileiro
TESOURO NACIONAL

Relatório Resumido de Execução Orçamentária
Prefeitura Municipal de Terra Nova - BA (Poder Executivo)
Orçamentos Fiscal e da Seguridade Social
CNPJ:
Exercício: 2022
Período de referência: 4º bimestre

RREO-Anexo 04 | Tabela 4 - Demonstrativo das Receitas e Despesas Previdenciárias do RPPS

Despesas	Execução da Despesa				INSCRITAS EM RESTOS A PAGAR NÃO PROCESSADOS NO EXERCÍCIO (g)
	DOTAÇÃO ATUALIZADA (c)	DESPESAS EMPENHADAS ATÉ O BIMESTRE (d)	DESPESAS LIQUIDADAS ATÉ O BIMESTRE (e)	DESPESAS PAGAS ATÉ O BIMESTRE (f)	
Despesas Previdenciárias - RPPS - Fundo em Repartição (Plano Financeiro)	-	-	-	-	-
Benefícios	0,00	0,00	0,00	0,00	0,00
Aposentadorias					
Pensões por Morte					
Outras Despesas Previdenciárias	0,00	0,00	0,00	0,00	0,00
Compensação Financeira entre os Regimes					
Demais Despesas Previdenciárias					
TOTAL DAS DESPESAS DO FUNDO EM REPARTIÇÃO (X)	0,00	0,00	0,00	0,00	0,00
RESULTADO PREVIDENCIÁRIO - FUNDO EM REPARTIÇÃO (XI) = (IX - X)					

Prefeitura Municipal de Terra Nova

 <p>Sistema de Informações Contábeis e Fiscais do Setor Público Brasileiro TESOURO NACIONAL</p>	Relatório Resumido de Execução Orçamentária
	Prefeitura Municipal de Terra Nova - BA (Poder Executivo)
	Orçamentos Fiscal e da Seguridade Social
	CNPJ:
	Exercício: 2022
	Período de referência: 4º bimestre

RREO-Anexo 04 | Tabela 4 - Demonstrativo das Receitas e Despesas Previdenciárias do RPPS

Aportes de Recursos para o Fundo em Repartição do RPPS	Aportes de Recursos
	APORTES REALIZADOS
Aportes de Recursos para o Fundo em Repartição do RPPS	-
Recursos para Cobertura de Insuficiências Financeiras	
Recursos para Formação de Reserva	

RREO-Anexo 04 | Tabela 4 - Demonstrativo das Receitas e Despesas Previdenciárias do RPPS

Bens e Direitos do RPPS (Fundo em Repartição)	Período de Referência
	SALDO ATUAL
Bens e Direitos do RPPS (Fundo em Repartição)	-
Caixa e Equivalentes de Caixa	
Investimentos e Aplicações	
Outros Bens e Direitos	

RREO-Anexo 04 | Tabela 4 - Demonstrativo das Receitas e Despesas Previdenciárias do RPPS

Receitas da Administração - RPPS	Execução da Receita	
	PREVISÃO ATUALIZADA (a)	RECEITAS REALIZADAS ATÉ O BIMESTRE (b)
Receitas da Administração - RPPS	-	-
RECEITAS CORRENTES		
TOTAL DAS RECEITAS DA ADMINISTRAÇÃO RPPS - (XII)	0,00	0,00

Prefeitura Municipal de Terra Nova



siconfi
Sistema de Informações
Contábeis e Fiscais
do Setor Público Brasileiro


TESOURO NACIONAL

Relatório Resumido de Execução Orçamentária
Prefeitura Municipal de Terra Nova - BA (Poder Executivo)
Orçamentos Fiscal e da Seguridade Social
CNPJ:
Exercício: 2022
Período de referência: 4º bimestre

RRRO-Anexo 04 | Tabela 4 - Demonstrativo das Receitas e Despesas Previdenciárias do RPPS

Despesas da Administração - RPPS	Execução da Despesa				INSCRITAS EM RESTOS A PAGAR NÃO PROCESSADOS NO EXERCÍCIO (g)
	DOTAÇÃO ATUALIZADA (c)	DESPESAS EMPENHADAS ATÉ O BIMESTRE (d)	DESPESAS LIQUIDADAS ATÉ O BIMESTRE (e)	DESPESAS PAGAS ATÉ O BIMESTRE (f)	
Despesas da Administração - RPPS	-	-	-	-	-
DESPESAS CORRENTES (XII)	0,00	0,00	0,00	0,00	0,00
Pessoal e Encargos Sociais					
Demais Despesas Correntes					
DESPESAS DE CAPITAL (XIV)					
TOTAL DAS DESPESAS DA ADMINISTRAÇÃO RPPS (XV) = (XII + XIV)	0,00	0,00	0,00	0,00	0,00
RESULTADO DA ADMINISTRAÇÃO RPPS (XVI) = (XII - XV)					

Prefeitura Municipal de Terra Nova

 <p style="font-size: small;">Sistema de Informações Contábeis e Fiscais do Setor Público Brasileiro</p> <p style="font-weight: bold; font-size: x-small;">TESOURO NACIONAL</p>	Relatório Resumido de Execução Orçamentária
	Prefeitura Municipal de Terra Nova - BA (Poder Executivo)
	Orçamentos Fiscal e da Seguridade Social
	CNPJ:
	Exercício: 2022
Período de referência: 4º bimestre	

RREO-Anexo 04 | Tabela 4 - Demonstrativo das Receitas e Despesas Previdenciárias do RPPS

Bens e Direitos - Administração do RPPS	Período de Referência
	SALDO ATUAL
Bens e Direitos - Administração do RPPS	-
Caixa e Equivalentes de Caixa	
Investimentos e Aplicações	
Outros Bens e Direitos	

RREO-Anexo 04 | Tabela 4 - Demonstrativo das Receitas e Despesas Previdenciárias do RPPS

Receitas Previdenciárias (Benefícios Mantidos Pelo Tesouro)	Execução da Receita	
	PREVISÃO ATUALIZADA (a)	RECEITAS REALIZADAS ATÉ O BIMESTRE (b)
Receitas Previdenciárias (Benefícios Mantidos Pelo Tesouro)	-	-
Contribuições dos Servidores		
Demais Receitas Previdenciárias		
TOTAL DAS RECEITAS (BENEFÍCIOS MANTIDOS PELO TESOURO) (XVII)	0,00	0,00

Prefeitura Municipal de Terra Nova




Sistema de Informações Contábeis e Fiscais do Setor Público Brasileiro
TESOURO NACIONAL

Relatório Resumido de Execução Orçamentária
Prefeitura Municipal de Terra Nova - BA (Poder Executivo)
Orçamentos Fiscal e da Seguridade Social
CNPJ:
Exercício: 2022
Período de referência: 4º bimestre

RREO-Anexo 04 | Tabela 4 - Demonstrativo das Receitas e Despesas Previdenciárias do RPPS

Despesas Previdenciárias (Benefícios Mantidos Pelo Tesouro)	Execução da Despesa			INSCRITAS EM RESTOS A PAGAR NÃO PROCESSADOS NO EXERCÍCIO (g)
	DOTAÇÃO ATUALIZADA (c)	DESPESAS EMPENHADAS ATÉ O BIMESTRE (d)	DESPESAS LIQUIDADAS ATÉ O BIMESTRE (e)	
Despesas Previdenciárias (Benefícios Mantidos Pelo Tesouro)	-	-	-	-
Aposentadorias				
Pensões				
Outras Despesas Previdenciárias				
TOTAL DAS DESPESAS (BENEFÍCIOS MANTIDOS PELO TESOUREIRO) (XVII)	0,00	0,00	0,00	0,00
RESULTADO DOS BENEFÍCIOS MANTIDOS PELO TESOUREIRO (XIX) = (XVII - XVIII)				0,00


Prefeitura Municipal de Terra Nova

 <p style="font-size: small;">Sistema de Informações Contábeis e Fiscais do Setor Público Brasileiro</p> <p style="font-weight: bold; font-size: x-small;">TESOURO NACIONAL</p>	Relatório Resumido de Execução Orçamentária
	Prefeitura Municipal de Terra Nova - BA (Poder Executivo)
	Orçamentos Fiscal e da Seguridade Social
	CNPJ:
	Exercício: 2022
	Período de referência: 4º bimestre

RREO-Anexo 04 | Tabela 4 - Demonstrativo das Receitas e Despesas Previdenciárias do RPPS

Notas Explicativas	Valores
	31/08/2022
Notas Explicativas	-
Notas Explicativas	-

Prefeitura Municipal de Terra Nova

 <p>Sistema de Informações Contábeis e Fiscais do Setor Público Brasileiro TESOURO NACIONAL</p>	Relatório Resumido de Execução Orçamentária
	Prefeitura Municipal de Terra Nova - BA (Poder Executivo)
	Orçamentos Fiscal e da Seguridade Social
	CNPJ:
	Exercício: 2022
	Período de referência: 4º bimestre

RREO-Anexo 06 | Tabela 6.3 - Demonstrativo dos Resultados Primário e Nominal - Municípios

Cálculo Acima da Linha - Receitas Primárias	Receita Orçamentária	
	PREVISÃO ATUALIZADA	Até o Bimestre / 2022 RECEITAS REALIZADAS (a)
Cálculo Acima da Linha - Receitas Primárias	-	-
RECEITAS CORRENTES (I)	40.131.117,00	30.160.033,31
Impostos, Taxas e Contribuições de Melhoria	1.936.171,00	1.348.211,80
IPTU	274.027,00	185.475,49
ISS	171.318,00	195.014,93
ITBI	318.427,00	4.976,16
IRRF	807.517,00	604.544,04
Outros Impostos, Taxas e Contribuições de Melhoria	364.882,00	358.201,18
Contribuições		
Receita Patrimonial	72.979,00	109.272,37
Aplicações Financeiras (II)	72.979,00	109.272,37
Outras Receitas Patrimoniais		
Transferências Correntes	37.543.350,00	28.652.870,38
Cota-Parte do FPM	16.606.508,80	11.343.206,34
Cota-Parte do ICMS	2.844.727,20	2.328.960,65
Cota-Parte do IPVA	184.138,40	142.012,17
Cota-Parte do ITR	233,60	1.345,45
Transferências da LC 87/1996	16.604,00	14.341,84
Transferências da LC nº 61/1989		
Transferências do FUNDEB	12.612.379,00	8.819.409,50
Outras Transferências Correntes	5.278.759,00	6.003.594,43
Demais Receitas Correntes	578.617,00	49.678,76
Outras Receitas Financeiras (III)		
Receitas Correntes Restantes	578.617,00	49.678,76
RECEITAS PRIMÁRIAS CORRENTES (IV) = (I - II - III)	40.058.138,00	30.050.760,94
RECEITAS DE CAPITAL (V)	5.259.560,78	125.972,06
Operações de Crédito (VI)		
Amortização de Empréstimos (VII)		
Alienação de Bens	40.266,00	0,00
Receitas de Alienação de Investimentos Temporários (VIII)		
Receitas de Alienação de Investimentos Permanentes (IX)		
Outras Alienações de Bens	40.266,00	
Transferências de Capital	5.219.294,78	125.972,06
Convênios		
Outras Transferências de Capital	5.219.294,78	125.972,06
Outras Receitas de Capital	0,00	0,00
Outras Receitas de Capital Não Primárias (X)		
Outras Receitas de Capital Primárias		
RECEITAS PRIMÁRIAS DE CAPITAL (XI) = (V - VI - VII - IX - X)	5.259.560,78	125.972,06
RECEITA PRIMÁRIA TOTAL (XII) = (IV + XI)	45.317.698,78	30.176.733,00

Prefeitura Municipal de Terra Nova



siconfi
Sistema de Informações
Contábeis e Fiscais
do Setor Público Brasileiro


TESOURO NACIONAL

Relatório Resumido de Execução Orçamentária
Prefeitura Municipal de Terra Nova - BA (Poder Executivo)
Orçamentos Fiscal e da Seguridade Social
CNPJ:
Exercício: 2022
Período de referência: 4º bimestre

RRR-ANEXO 06 | Tabela 6.3 - Demonstrativo dos Resultados Primário e Nominal - Municípios

Cálculo Acima da Linha - Despesas Primárias	Despesa Orçamentária					RESTOS A PAGAR NÃO PROCESSADOS LIQUIDADOS	PAGOS (c)
	DOTAÇÃO ATUALIZADA	DESPESAS EMPENHADAS	DESPESAS LIQUIDADAS	DESPESAS PAGAS (a)	RESTOS A PAGAR PROCESSADOS PAGOS (b)		
Cálculo Acima da Linha - Despesas Primárias							
DESPESAS CORRENTES (XIII)	39.990.681,55	37.294.565,35	30.051.561,07	28.821.240,50	582.171,18	200,00	200,00
Pessoal e Encargos Sociais	23.854.579,08	22.389.280,96	18.010.333,67	18.010.333,62	42.630,67	-	-
Juros e Encargos da Dívida (XIV)							
Outras Despesas Correntes	16.136.101,87	14.905.284,39	12.041.227,40	10.810.906,88	539.540,51	200,00	200,00
DESPESAS PRIMÁRIAS CORRENTES (XV) = (XIII - XIV)	39.990.681,55	37.294.565,35	30.051.561,07	28.821.240,50	582.171,18	200,00	200,00
DESPESAS DE CAPITAL (XVI)	6.366.018,23	2.981.405,78	1.225.107,40	1.225.107,40	74.988,92	0,00	0,00
Investimentos	5.776.018,23	2.408.405,78	667.877,22	667.877,22	74.918,07	0,00	0,00
Inversões Financeiras	0,00	0,00	0,00	0,00	0,00	0,00	0,00
Concessão de Empréstimos e Financiamentos (XVII)							
Aquisição de Título de Capital já Integralizado (XVIII)							
Aquisição de Título de Crédito (XIX)							
Demais Inversões Financeiras							
Amortização da Dívida (XX)	598.000,00	573.000,00	557.230,18	557.230,18	649,85	0,00	0,00
DESPESAS PRIMÁRIAS DE CAPITAL (XXI) = (XVI - XVII - XVIII - XIX - XX)	5.776.018,23	2.408.405,78	667.877,22	667.877,22	74.918,07	0,00	0,00
RESERVA DE CONTINGÊNCIA (XXII)							
DESPESA PRIMÁRIA TOTAL (XXIII) = (XV + XVI + XXII)	46.766.699,78	39.702.871,13	30.719.438,29	28.489.117,72	656.490,25	200,00	200,00

Prefeitura Municipal de Terra Nova

 <p>Sistema de Informações Contábeis e Fiscais do Setor Público Brasileiro TESOURO NACIONAL</p>	Relatório Resumido de Execução Orçamentária
	Prefeitura Municipal de Terra Nova - BA (Poder Executivo)
	Orçamentos Fiscal e da Seguridade Social
	CNPJ:
	Exercício: 2022
	Período de referência: 4º bimestre

RREO-Anexo 06 | Tabela 6.3 - Demonstrativo dos Resultados Primário e Nominal - Municípios

Resultado Primário - Acima da Linha	Até o Bimestre / 2022
	VALOR
Resultado Primário - Acima da Linha	-
RESULTADO PRIMÁRIO - Acima da Linha (XXIV) = (XIIa - (XXIIIa + XXIIIb + XXIIIc))	30.925,03

RREO-Anexo 06 | Tabela 6.3 - Demonstrativo dos Resultados Primário e Nominal - Municípios

Meta Fiscal para o Resultado Primário	Meta Fixada na LDO
	VALOR CORRENTE
Meta Fiscal para o Resultado Primário	-
Meta fixada no Anexo de Metas Fiscais da LDO para o exercício de referência	510.837,20

RREO-Anexo 06 | Tabela 6.3 - Demonstrativo dos Resultados Primário e Nominal - Municípios

Juros Nominais	Até o Bimestre 2022
	VALOR
Juros Nominais	-
Juros, Encargos e Variações Monetárias Ativos (XXV)	109.272,37
Juros, Encargos e Variações Monetárias Passivos (XXVI)	

RREO-Anexo 06 | Tabela 6.3 - Demonstrativo dos Resultados Primário e Nominal - Municípios

Resultado Nominal - Acima da Linha	Até o Bimestre / 2022
	VALOR
Resultado Nominal - Acima da Linha	-
RESULTADO NOMINAL - Acima da Linha (XXVII) = XXIV + (XXV - XXVI)	140.197,40

RREO-Anexo 06 | Tabela 6.3 - Demonstrativo dos Resultados Primário e Nominal - Municípios

Meta Fiscal para o Resultado Nominal	Meta Fixada na LDO
	VALOR CORRENTE
Meta Fiscal para o Resultado Nominal	-
Meta fixada no Anexo de Metas Fiscais da LDO para o exercício de referência	560.000,00

RREO-Anexo 06 | Tabela 6.3 - Demonstrativo dos Resultados Primário e Nominal - Municípios

Cálculo Abaixo da Linha - Resultado Nominal	Saldo	
	Em 31/12/2021 (a)	Até o Bimestre 2022 (b)
Cálculo Abaixo da Linha - Resultado Nominal	-	-
DÍVIDA CONSOLIDADA (XXVIII)	27.248.490,45	26.639.608,64
DEDUÇÕES (XXIX)	47.629,30	323.954,22
Disponibilidade de Caixa	47.629,30	323.954,22
Disponibilidade de Caixa Bruta	1.437.804,27	1.056.989,09
(-) Restos a Pagar Processados (XXX)	1.390.174,97	733.034,87
(-) Depósitos Restituíveis e Valores Vinculados	0,00	0,00
Demais Haveres Financeiros	0,00	0,00
DÍVIDA CONSOLIDADA LÍQUIDA (XXXI) = (XXVIII - XXIX)	27.200.861,15	26.315.654,42


RREO-Anexo 06 | Tabela 6.3 - Demonstrativo dos Resultados Primário e Nominal - Municípios

Resultado Nominal - Abaixo da Linha	Até o Bimestre
	VALOR
Resultado Nominal - Abaixo da Linha	-
RESULTADO NOMINAL - Abaixo da Linha (XXXII) = (XXXIa - XXXIb)	885.206,73

RREO-Anexo 06 | Tabela 6.3 - Demonstrativo dos Resultados Primário e Nominal - Municípios

Ajuste Metodológico	Até o Bimestre 2022
	VALOR
Ajuste Metodológico	-
VARIAÇÃO SALDO RPP = (XXXIII) = (XXXa - XXXb)	657.140,10
RECEITA DE ALIENAÇÃO DE INVESTIMENTOS PERMANENTES (IX)	0,00
PASSIVOS RECONHECIDOS NA DC (XXXIV)	0,00
VARIAÇÃO CAMBIAL (XXXV)	0,00
PAGAMENTO DE PRECATÓRIOS INTEGRANTES DA DC (XXXVI)	212.816,19
AJUSTES RELATIVOS AO RPPS (XXXVII)	0,00
OUTROS AJUSTES (XXXVIII)	124.946,96
RESULTADO NOMINAL AJUSTADO - Abaixo da Linha (XXXIX) = (XXXII - XXXIII - IX + XXXIV + XXXV - XXXVI + XXXVII + XXXVIII)	140.197,40

Prefeitura Municipal de Terra Nova

 <p>Sistema de Informações Contábeis e Fiscais do Setor Público Brasileiro TESOURO NACIONAL</p>	Relatório Resumido de Execução Orçamentária
	Prefeitura Municipal de Terra Nova - BA (Poder Executivo)
	Orçamentos Fiscal e da Seguridade Social
	CNPJ:
	Exercício: 2022
	Período de referência: 4º bimestre

RREO-Anexo 06 | Tabela 6.3 - Demonstrativo dos Resultados Primário e Nominal - Municípios

Resultado Primário - Abaixo da Linha	Até o Bimestre	
	VALOR	
Resultado Primário - Abaixo da Linha		-
RESULTADO PRIMÁRIO - Abaixo da Linha (XL) = XXXIX - (XXV - XXVI)		30.925,03

RREO-Anexo 06 | Tabela 6.3 - Demonstrativo dos Resultados Primário e Nominal - Municípios

Informações Adicionais	PREVISÃO ORÇAMENTÁRIA	
	PREVISÃO ORÇAMENTÁRIA	
Informações Adicionais		-
SALDO DE EXERCÍCIOS ANTERIORES		
Recursos Arrecadados em Exercícios Anteriores - RPPS		
Superávit Financeiro Utilizado para Abertura e Reabertura de Créditos Adicionais		
RESERVA ORÇAMENTÁRIA DO RPPS		

RREO-Anexo 06 | Tabela 6.3 - Demonstrativo dos Resultados Primário e Nominal - Municípios

Notas Explicativas	Valores	
	31/08/2022	
Notas Explicativas		-
Notas Explicativas		

Prefeitura Municipal de Terra Nova



Siconfi
Sistema de Informações
Contábeis e Fiscais
do Setor Público Brasileiro

TESOURO NACIONAL

Relatório Resumido de Execução Orçamentária
Prefeitura Municipal de Terra Nova - BA (Poder Executivo)
Orçamentos Fiscal e da Seguridade Social
CNPJ:
Exercício: 2022
Período de referência: 4º bimestre


RREO-Anexo 07 | Tabela 7.0 - Demonstrativo dos Restos à Pagar por Poder e Órgão - Municípios

Poder/Orgão	RESTOS A PAGAR NÃO PROCESSADOS										Saldo Total L = (e + k)
	RESTOS A PAGAR PROCESSADOS					RESTOS A PAGAR NÃO PROCESSADOS					
	Inscritas	Pagos (c)	CANCELADOS (d)	Saldo e = (a - b) - (c + d)	Inscritas	Liquidados (h)	Pagos (i)	CANCELADOS (j)	Saldo k = (f + g) - (i + j)		
Em Exercícios Anteriores (a)	Em 31 de dezembro de 2021 (b)				Em Exercícios Anteriores (f)	Em 31 de dezembro de 2021 (g)					
REPOSTA A PAGAR (EXCETO INTRA-ORÇAMENTÁRIOS) (I)	1.300.174,97	0,00	657.140,10	0,00	733.034,87	200,00	200,00	0,00	533.456,78	1.241.461,05	
PODER EXECUTIVO	1.300.174,97	0,00	657.140,10	0,00	733.034,87	200,00	200,00	0,00	533.456,78	1.241.461,05	
PODER LEGISLATIVO	0,00	0,00	0,00	0,00	0,00	0,00	0,00	0,00	0,00	0,00	
Câmara Municipal											
Tribunal de Contas do Município											
REPOSTA A PAGAR (INTRA-ORÇAMENTÁRIOS) (II)	1.300.174,97	0,00	657.140,10	0,00	733.034,87	200,00	200,00	0,00	533.456,78	1.241.461,05	
TOTAL (III) = (I + II)											

RREO-Anexo 07 | Tabela 7.0 - Demonstrativo dos Restos à Pagar por Poder e Órgão - Municípios

Poder/Orgão - Intra	RESTOS A PAGAR NÃO PROCESSADOS										Saldo Total L = (e + k)
	RESTOS A PAGAR PROCESSADOS					RESTOS A PAGAR NÃO PROCESSADOS					
	Inscritas	Pagos (c)	CANCELADOS (d)	Saldo e = (a - b) - (c + d)	Inscritas	Liquidados (h)	Pagos (i)	CANCELADOS (j)	Saldo k = (f + g) - (i + j)		
Em Exercícios Anteriores (a)	Em 31 de dezembro de 2021 (b)				Em Exercícios Anteriores (f)	Em 31 de dezembro de 2021 (g)					
REPOSTA A PAGAR (INTRA-ORÇAMENTÁRIOS) (I)	0,00	0,00	0,00	0,00	0,00	0,00	0,00	0,00	0,00	0,00	
PODER EXECUTIVO	0,00	0,00	0,00	0,00	0,00	0,00	0,00	0,00	0,00	0,00	
PODER LEGISLATIVO	0,00	0,00	0,00	0,00	0,00	0,00	0,00	0,00	0,00	0,00	
Câmara Municipal											
Tribunal de Contas do Município											

Prefeitura Municipal de Terra Nova

 <p style="font-size: small;">Sistema de Informações Contábeis e Fiscais do Setor Público Brasileiro</p> <p style="font-weight: bold; font-size: x-small;">TESOURO NACIONAL</p>	Relatório Resumido de Execução Orçamentária
	Prefeitura Municipal de Terra Nova - BA (Poder Executivo)
	Orçamentos Fiscal e da Seguridade Social
	CNPJ:
	Exercício: 2022
Período de referência: 4º bimestre	

RREO-Anexo 07 | Tabela 7.0 - Demonstrativo dos Restos à Pagar por Poder e Órgão - Municípios

Notas Explicativas	Valores
	31/08/2022
Notas Explicativas	-
Notas Explicativas	-

Prefeitura Municipal de Terra Nova

PREFEITURA MUNICIPAL DE TERRA NOVA
RELATÓRIO RESUMIDO DA EXECUÇÃO ORÇAMENTÁRIA
DEMONSTRATIVO DAS RECEITAS E DESPESAS COM MANUTENÇÃO E DESENVOLVIMENTO DO ENSINO - MDE
ORÇAMENTOS FISCAL E DA SEGURIDADE SOCIAL
JANEIRO A AGOSTO 2022/ BIMESTRE JULHO - AGOSTO

RREO - Anexo 8 (LDB, art 72)

R\$ 1,00

RECEITAS RESULTANTE DE IMPOSTOS (Arts.212 e 212-A da Constituição Federal)

RECEITA RESULTANTE DE IMPOSTOS (caput do art. 212 da Constituição)	PREVISÃO ATUALIZADA (a)	RECEITAS REALIZADAS Até o Bimestre (b)
1- RECEITA DE IMPOSTOS	1.571.289,00	990.010,62
1.1- Receita Resultante de Imposto sobre a Propriedade Predial e Territorial Urbana - IPTU	274.027,00	185.475,49
1.2- Receita Resultante do Imposto sobre Transmissão Inter Vivos - ITBI	318.427,00	4.976,16
1.3- Receita Resultante do Imposto sobre Serviços de Qualquer Natureza - ISS	171.318,00	195.014,93
1.4- Receita Resultante do Imposto de Renda Retido na Fonte - IRRF	807.517,00	604.544,04
2- RECEITA DE TRANSFERÊNCIAS CONSTITUCIONAIS E LEGAIS	24.010.293,00	17.083.335,29
2.1- Cota-Parte - FPM	20.194.887,00	13.977.870,86
2.1.1- Parcela referente à CF, art. 159, I, alínea b	18.841.891,00	13.170.930,76
2.1.2- Parcela referente à CF, art. 159, I, alínea d e e	1.352.996,00	806.940,10
2.2- Cota-Parte - ICMS	3.555.909,00	2.911.200,65
2.3- Cota-Parte IPI-Exportação	29.032,00	15.665,75
2.4- Cota-Parte ITR	292,00	1.681,77
2.5- Cota-Parte IPVA	230.173,00	176.916,26
2.6- Cota-Parte IOF-Ouro	0,00	0,00
2.7- Compensações Financeiras Provenientes de Impostos e Transferências Constitucionais	0,00	0,00
3 - Total da Receita Resultante de impostos (1 + 2)	25.581.582,00	18.073.345,91
4 - Total Destinado ao Fundeb - 20 % DE ((2.1.1)+(2.2)+(2.3)+(2.4)+(2.5))	4.531.459,40	3.255.279,04
5 - VALOR MÍNIMO A SER APLICADO ALÉM DO VALOR DESTINADO AO FUNDEF - 5% DE ((2.1.1)+(2.2)+(2.3)+(2.4)+(2.5))+25% de ((1.1)+(1.3)+(1.4)+(2.1.2)+(2.6)+(2.7))	1.863.936,10	1.263.057,44

FUNDEB

RECEITAS RECEBIDAS DO FUNDEB NO EXERCÍCIO	PREVISÃO ATUALIZADA (a)	RECEITAS REALIZADAS Até o Bimestre (b)
6- RECEITAS RECEBIDAS DO FUNDEB	12.616.096,00	8.592.912,28
6.1- FUNDEB - Impostos e Transferências de Impostos	8.560.037,00	5.915.595,56
6.1.1- Principal	8.551.145,00	5.892.217,15
6.1.2- Rendimentos de Aplicação Financeira	8.892,00	23.378,41
6.2- FUNDEB - Complementação da União - VAAF	3.189.456,00	1.978.584,28
6.2.1- Principal	3.189.456,00	1.978.584,28
6.2.2- Rendimentos de Aplicação Financeira	0,00	0,00
6.3- FUNDEB - Complementação da União - VAAT	866.603,00	698.732,44
6.3.1- Principal	866.603,00	698.732,44
6.3.2- Rendimentos de Aplicação Financeira	0,00	0,00
7- RESULTADO LÍQUIDO DAS TRANSFERÊNCIAS DO FUNDEB (6.1.1 - 4)	4.019.685,60	2.636.938,11
RECURSOS RECEBIDOS EM EXERCÍCIOS ANTERIORES E NÃO UTILIZADOS (SUPERÁVIT)	VALOR	
8- TOTAL DOS RECURSOS DE SUPERÁVIT		-247.439,59
8.1- SUPERÁVIT DO EXERCÍCIO IMEDIATAMENTE ANTERIOR		-247.439,59
8.2- SUPERÁVIT RESIDUAL DE OUTROS EXERCÍCIOS		0,00
9- TOTAL DOS RECURSOS DO FUNDEB DISPONÍVEIS PARA UTILIZAÇÃO (6 +8)		8.345.472,69

DESPESAS COM RECURSOS DO FUNDEB (Por Área de Atuação)	DOTAÇÃO ATUALIZADA (c)	DESPESAS EMPENHADAS Até o Bimestre (d)	DESPESAS LIQUIDADAS Até o Bimestre	DESPESAS PAGAS Até o Bimestre	INSCRITAS EM RESTOS A PAGAR NÃO PROCESSADOS ⁷ (g)
10- PROFISSIONAIS DA EDUCAÇÃO BÁSICA	8.834.889,70	8.514.929,41	8.152.037,66	8.152.037,66	0,00
10.1- Educação Infantil	1.485.819,10	1.485.794,34	1.482.430,22	1.482.430,22	0,00
10.1.1- Creche	0,00	0,00	0,00	0,00	0,00
10.1.2- Pré-escola	1.485.819,10	1.485.794,34	1.482.430,22	1.482.430,22	0,00
10.2- Ensino Fundamental	7.349.070,60	7.029.135,07	6.669.607,44	6.669.607,44	0,00
11- OUTRAS DESPESAS	3.786.381,30	2.723.016,84	628.538,43	598.442,43	0,00
11.1- Educação Infantil	549.750,30	254.073,65	75.701,77	75.701,77	0,00
11.1.1- Creche	219.800,00	44.945,63	44.945,63	44.945,63	0,00
11.1.2- Pré-escola	329.950,30	209.128,02	30.756,14	30.756,14	0,00
11.2- Ensino Fundamental	3.236.631,00	2.468.943,19	552.836,66	522.740,66	0,00
12 - TOTAL DAS DESPESAS COM RECURSOS DO FUNDEB (10 + 11)	12.621.271,00	11.237.946,25	8.780.576,09	8.750.480,09	0,00

INDICADORES DO FUNDEB

DESPESAS CUSTEADAS COM RECEITAS DO FUNDEB RECEBIDAS NO EXERCÍCIO	DESPESAS EMPENHADAS Até o Bimestre (d)	DESPESAS LIQUIDADAS Até o Bimestre (e)	DESPESAS PAGAS Até o Bimestre (f)	INSCRITAS EM RESTOS A PAGAR NÃO PROCESSADOS (g)	INSCRITAS EM RESTOS A PAGAR NÃO PROCESSADOS SEM DISPONIBILIDADE DE CAIXA (h)
13- Total das Despesas do FUNDEB com Profissionais da Educação Básica	8.514.929,41	8.152.037,66	8.152.037,66	0,00	0,00
14- Total das Despesas custeadas com FUNDEB - Impostos e Transferências de Impostos	8.560.629,53	6.103.259,37	6.073.163,37	0,00	0,00
15- Total das Despesas custeadas com FUNDEB - Complementação da União - VAAF	1.978.584,28	1.978.584,28	1.978.584,28	0,00	0,00
16- Total das Despesas custeadas com FUNDEB - Complementação da União - VAAT	698.732,44	698.732,44	698.732,44	0,00	0,00
17- Total das Despesas custeadas com FUNDEB - Complementação da União - VAAT Aplicadas na Educaç	0,00	0,00	0,00	0,00	0,00
18- Total das Despesas custeadas com FUNDEB - Complementação da União - VAAT Aplicadas em Despe:	0,00	0,00	0,00	0,00	0,00

Prefeitura Municipal de Terra Nova

INDICADORES - Art. 212-A, inciso XI e 3º - Constituição Federal	VALOR EXIGIDO (i)	VALOR APLICADO (j)	VALOR CONSIDERADO APÓS DEDUÇÕES (k)	%APLICADO (l)
19- Mínimo de 70% do FUNDEB na Remuneração dos Profissionais da Educação Básica	6.015.038,60	8.152.037,66	8.152.037,66	94,86
20 - Percentual de 50% da Complementação da União ao FUNDEB (VAAT) na Educação Infantil	349.366,22	0,00	0,00	0,00
21- Mínimo de 15% da Complementação da União ao FUNDEB - VAAT em Despesas de Capital	104.809,87	0,00	0,00	0,00

INDICADOR - Art. 25, 3º Lei nº 14.113, de 2020 - (Máximo de 10% de Superávit)	VALOR MÁXIMO PERMITIDO (m)	VALOR NÃO APLICADO (n)	VALOR NÃO APLICADO APÓS AJUSTE (o)	%APLICADO (p)
22- Total da Receita Recebida e não Aplicada no Exercício	859.291,23	(187.663,81)	(187.663,81)	(2,18)

INDICADOR - Art.25, § 3º - Lei nº 14.113, de 2020 - (Aplicação do Superávit de Exercício Anterior)	VALOR DE SUPERÁVIT PERMITIDO NO EXERCÍCIO ANTERIOR (q)	VALOR NÃO APLICADO NO EXERCÍCIO (r)	VALOR DE SUPERÁVIT APLICADO ATÉ O PRIMEIRO (s)	VALOR APLICADO ATÉ O PRIMEIRO QUADRIMESTRE QUE INTEGRARÁ O LIMITE CONSTITUCIONAL (t)	VALOR APLICADO APÓS O PRIMEIRO QUADRIMESTRE (u)	VALOR NÃO APLICADO (v)
23- Total das Despesas custeadas com Superávit do FUNDEB	0,00	0,00	0,00	0,00	0,00	
23.1- Total das Despesas custeadas com FUNDEB - Impostos e Transferências de Impostos	0,00	0,00	0,00	0,00	0,00	
23.2- Total das Despesas custeadas com FUNDEB - Complementação da União (VAAF + VAAT)	0,00	0,00	0,00	0,00	0,00	

DESPESAS COM MANUTENÇÃO E DESENVOLVIMENTO DO ENSINO – MDE - CUSTEADAS COM RECEITA DE IMPOSTOS (EXCETO FUNDEB)

DESPESAS COM AÇÕES TÍPICAS DE MDE - RECEITAS DE IMPOSTOS EXCETO FUNDEB (Por Área de Atuação)	DOTAÇÃO ATUALIZADA (c)	DESPESAS EMPENHADAS Até o Bimestre (d)	DESPESAS LIQUIDADAS Até o Bimestre (e)	DESPESAS PAGAS Até o Bimestre (f)	INSCRITAS EM RESTOS A PAGAR NÃO PROCESSADOS (g)
24- EDUCAÇÃO INFANTIL	38.293,00	33.252,40	32.834,90	32.834,90	0,00
24.1- Creche	8.900,00	8.859,90	8.859,90	8.859,90	0,00
24.2- Pré-escola	29.393,00	24.392,50	23.975,00	23.975,00	0,00
25- ENSINO FUNDAMENTAL	2.126.542,00	2.070.613,97	1.514.669,79	1.473.358,03	0,00
26- TOTAL DAS DESPESAS COM AÇÕES TÍPICAS DE MDE (24 + 25)	2.164.835,00	2.103.866,37	1.547.504,69	1.506.192,93	0,00

APURAÇÃO DAS DESPESAS PARA FINS DE LIMITE MÍNIMO CONSTITUCIONAL

	VALOR
27- TOTAL DAS DESPESAS DE MDE CUSTEADAS COM RECURSOS DE IMPOSTOS (FUNDEB E RECEITA DE IMPOSTOS) = (L14(d ou e) + L26(d ou e) + L23.1(t))	7.650.764,06
28 (-) RESULTADO LÍQUIDO DAS TRANSFERÊNCIAS DO FUNDEB = (L7)	2.636.938,11
29 (-) RESTOS A PAGAR NÃO PROCESSADOS INSCRITOS NO EXERCÍCIO SEM DISPONIBILIDADE FINANCEIRA DE RECURSOS DO FUNDEB IMPOSTOS4 = (L14h)	0,00
30 (-) RESTOS A PAGAR NÃO PROCESSADOS INSCRITOS NO EXERCÍCIO SEM DISPONIBILIDADE FINANCEIRA DE RECURSOS DE IMPOSTOS	0,00
31 (-) CANCELAMENTO, NO EXERCÍCIO, DE RESTOS A PAGAR INSCRITOS COM DISPONIBILIDADE FINANCEIRA DE RECURSOS DE IMPOSTOS VINCULADOS AO ENSINO = (L34.1(ac) + L34.2(ac))	0,00
32- TOTAL DAS DESPESAS PARA FINS DE LIMITE (27 - (28 + 29 + 30 + 31))	5.013.825,95

APURAÇÃO DO LIMITE MÍNIMO CONSTITUCIONAL

	VALOR EXIGIDO (x)	VALOR APLICADO (w)	%APLICADO (y)
33- APLICAÇÃO EM MDE SOBRE A RECEITA RESULTANTE DE IMPOSTOS	4.518.336,48	5.013.825,95	27,74

RESTOS A PAGAR INSCRITOS EM EXERCÍCIOS ANTERIORES COM DISPONIBILIDADE FINANCEIRA DE RECURSOS DE IMPOSTOS E DO FUNDEB	SALDO INICIAL (z)	RP LIQUIDADOS (aa)	RP PAGOS (ab)	RP CANCELADOS (ac)	SALDO FINAL (ad)
34 - RESTOS A PAGAR DE DESPESAS COM MDE	101.164,74	0,00	97.651,20	0,00	3.513,54
34.1 - Executadas com Recursos de Impostos e Transferências de Impostos	41.400,81	0,00	41.400,81	0,00	0,00
34.2 - Executadas com Recursos do FUNDEB - Impostos	59.763,93	0,00	56.250,39	0,00	3.513,54
34.3 - Executadas com Recursos do FUNDEB - Complementação da União (VAAT + VAAF)	0,00	0,00	0,00	0,00	0,00

OUTRAS INFORMAÇÕES PARA CONTROLE

RECEITAS ADICIONAIS PARA FINANCIAMENTO DO ENSINO	PREVISÃO (a)	RECEITAS REALIZADAS Até o Bimestre (b)
35- RECEITA DE TRANSFERÊNCIAS DO FNDE (INCLUINDO RENDIMENTOS DE APLICAÇÃO FINANCEIRA)	730.741,00	469.260,83
35.1 - Salário-Educação	273.309,00	178.225,92
35.2- PDDE	8.200,00	800,00
35.3- PNAE	406.120,00	265.521,20
35.4 - PNATE	39.112,00	24.713,71
35.5- Outras Transferências do FNDE	4.000,00	0,00
36- RECEITA DE TRANSFERÊNCIAS DE CONVÊNIOS	60.000,00	105.170,42
37- RECEITA DE ROYALTIES DESTINADOS À EDUCAÇÃO	0,00	0,00
38- RECEITA DE OPERAÇÕES DE CRÉDITO VINCULADAS À EDUCAÇÃO	0,00	0,00
39- OUTRAS RECEITAS PARA FINANCIAMENTO DO ENSINO	1.257.753,69	0,00
40- TOTAL DAS RECEITAS ADICIONAIS PARA FINANCIAMENTO DO ENSINO = (35 + 36 + 37 + 38 + 39)	2.048.494,69	574.431,25

Prefeitura Municipal de Terra Nova

OUTRAS DESPESAS COM EDUCAÇÃO (Por Área de Atuação)	DOTAÇÃO ATUALIZADA (c)	DESPESAS EMPENHADAS Até o Bimestre (d)	DESPESAS LIQUIDADAS Até o Bimestre (e)	DESPESAS PAGAS Até o Bimestre (f)	INSCRITAS EM RESTOS A PAGAR NÃO PROCESSADOS (g)
41- EDUCAÇÃO INFANTIL	0,00	0,00	0,00	0,00	0,00
41.1- Creche	0,00	0,00	0,00	0,00	0,00
41.2- Pré-escola	0,00	0,00	0,00	0,00	0,00
42- ENSINO FUNDAMENTAL	1.195.405,91	786.472,43	531.569,29	530.901,85	0,00
43- ENSINO MÉDIO	0,00	0,00	0,00	0,00	0,00
44- ENSINO SUPERIOR	0,00	0,00	0,00	0,00	0,00
45- ENSINO PROFISSIONAL NÃO INTEGRADO AO ENSINO REGULAR	8.000,00	0,00	0,00	0,00	0,00
46- TOTAL DAS DESPESAS CUSTEADAS COM RECEITAS ADICIONAIS PARA FINANC. DO ENSINO (41 + 42 + 43 + 44 + 45)	1.203.405,91	786.472,43	531.569,29	530.901,85	0,00

TOTAL GERAL DAS DESPESAS COM EDUCAÇÃO	DOTAÇÃO ATUALIZADA (c)	DESPESAS EMPENHADAS Até o Bimestre (d)	DESPESAS LIQUIDADAS Até o Bimestre (e)	DESPESAS PAGAS Até o Bimestre (f)	INSCRITAS EM RESTOS A PAGAR NÃO PROCESSADOS (g)
47- TOTAL GERAL DAS DESPESAS COM EDUCAÇÃO (12 + 26 + 46)	16.938.957,69	14.128.285,05	10.859.650,07	10.787.574,87	0,00
47.1- Despesas Correntes	15.298.824,00	13.899.332,83	10.802.246,20	10.730.171,00	0,00
47.1.1- Pessoal Ativo	12.560.576,70	11.827.093,14	9.519.508,79	9.519.508,79	0,00
47.1.2- Pessoal Inativo	0,00	0,00	0,00	0,00	0,00
47.1.3-Transferências às instituições comunitárias, confessionais ou filantrópicas sem fins	1.000,00	0,00	0,00	0,00	0,00
47.1.4- Outras Despesas Correntes	2.737.247,30	2.072.239,69	1.282.737,41	1.210.662,21	0,00
47.2- Despesas de Capital	1.640.133,69	228.952,22	57.403,87	57.403,87	0,00
47.2.1- Transferências às instituições comunitárias, confessionais ou filantrópicas sem fins	0,00	0,00	0,00	0,00	0,00
47.2.2- Outras Despesas de Capital	1.640.133,69	228.952,22	57.403,87	57.403,87	0,00

CONTROLE DA DISPONIBILIDADE FINANCEIRA E CONCILIAÇÃO BANCÁRIA	FUNDEB (ae)	SALÁRIO EDUCAÇÃO (af)
48- DISPONIBILIDADE FINANCEIRA EM 31 DE DEZEMBRO DE 2021		664,39
49- (+) INGRESSO DE RECURSOS ATÉ O BIMESTRE (orçamentário)	248.990,81	178.225,92
50- (-) PAGAMENTOS EFETUADOS ATÉ O BIMESTRE (orçamentário e restos a pagar)	8.592.912,28	161.678,81
51- (-) DISPONIBILIDADE FINANCEIRA ATÉ O BIMESTRE	8.806.730,48	17.211,50
52- (+) AJUSTES POSITIVOS (RETENÇÕES E OUTROS VALORES EXTRAORÇAMENTÁRIOS)	35.172,61	0,00
53- (-) AJUSTES NEGATIVOS (OUTROS VALORES EXTRAORÇAMENTÁRIOS)	2.084.640,18	11,00
54- (=) SALDO FINANCEIRO CONCILIADO (Saldo Bancário)	2.260.545,66	17.200,50
	(140.732,87)	

FONTE: Sistema de Contabilidade Pública, Unidade Responsável: PREFEITURA MUNICIPAL DE TERRA NOVA
 1 SE RESULTADO LÍQUIDO DA TRANSFERÊNCIA (7) > 0 = ACRÉSCIMO RESULTANTE DAS TRANSFERÊNCIAS DO FUNDEB, SE RESULTADO LÍQUIDO DA TRANSFERÊNCIA (7) < 0 = DECRÉSCIMO RESULTANTE DAS TRANSFERÊNCIAS DO FUNDEB
 2 Limites mínimos anuais a serem cumpridos no encerramento do exercício.
 3 Art. 25, § 3º, Lei 14.113/2020: "Até 10% (dez por cento) dos recursos recebidos à conta dos Fundos, inclusive relativos à complementação da União, nos termos do § 2º do art. 16 desta Lei, poderão ser utilizados no primeiro quadrimestre do exercício imediatamente subsequente, mediante abertura de crédito adicional."
 4 Os valores referentes à parcela dos Restos a Pagar inscritos sem disponibilidade financeira vinculada à educação deverão ser informados somente no RREO do último bimestre do exercício
 5 Nos cinco primeiros bimestres do exercício o acompanhamento será feito com base na despesa liquidada. No último bimestre do exercício, o valor deverá corresponder ao total da despesa empenhada.
 6 As linhas representam áreas de atuação e não correspondem exatamente às subfunções da Função Educação. As despesas classificadas nas demais subfunções típicas e nas subfunções atípicas deverão ser rateadas para essas áreas de atuação.
 7 Valor inscrito em RPNP sem disponibilidade de caixa, que não deve ser considerado na apuração dos indicadores e limites
 8 Controle da execução de restos a pagar considerados no cumprimento do limite mínimo dos exercícios anteriores..

Eder São Pedro Menezes
 PREFEITO
 CPF 01112088580

Antônio Gabriel dos Reis Araújo
 SECRETARIO DA FAZENDA
 Portaria 001/2021

Perolina de Oliveira Reis
 CONTADORA
 CRC 016107-06

Prefeitura Municipal de Terra Nova

PREFEITURA MUNICIPAL DE TERRA NOVA
RELATÓRIO RESUMIDO DA EXECUÇÃO ORÇAMENTÁRIA
DEMONSTRATIVO DAS RECEITAS E DESPESAS COM AÇÕES E SERVIÇOS PÚBLICOS DE SAÚDE
ORÇAMENTOS FISCAL E DA SEGURIDADE SOCIAL
JANEIRO A AGOSTO 2022 / BIMESTRE JULHO - AGOSTO

RREO - ANEXO 12 (LC 141/2012, art. 35)

R\$ 1.00

RECEITAS RESULTANTES DE IMPOSTOS E TRANSFERÊNCIAS CONSTITUCIONAIS LEGAIS	PREVISÃO INICIAL	PREVISÃO ATUALIZADA (a)	RECEITAS REALIZADAS	
			Até o Bimestre (b)	% (b/a) x 100
RECEITA DE IMPOSTOS(I)	1.571.289,00	1.571.289,00	990.010,62	63,01
Receita Resultante do Imposto Predial e Territorial Urbano - IPTU	274.027,00	274.027,00	185.475,49	67,69
IPTU	178.964,00	178.964,00	122.570,45	68,49
Multas, Juros de Mora, Dívida Ativa e Outros Encargos do IPTU	95.063,00	95.063,00	62.905,04	66,17
Receita Resultante do Imposto sobre Transmissão Inter Vivos - ITBI	318.427,00	318.427,00	4.976,16	1,56
ITBI	318.427,00	318.427,00	4.976,16	1,56
Multas, Juros de Mora, Dívida Ativa e Outros Encargos do ITBI	0,00	0,00	0,00	0,00
Receita Resultante do Imposto sobre Serviços de Qualquer Natureza - ISS	171.318,00	171.318,00	195.014,93	113,83
ISS	171.318,00	171.318,00	195.014,93	113,83
Multas, Juros de Mora, Dívida Ativa e Outros Encargos do ISS	0,00	0,00	0,00	0,00
Receita Resultante do Imposto sobre Rendimentos de Qualquer Natureza Retido na Fonte - IRRF	807.517,00	807.517,00	604.544,04	74,86
RECEITA DE TRANSFERÊNCIAS CONSTITUCIONAIS E LEGAIS (II)	24.031.048,00	24.031.048,00	17.097.677,13	71,15
Cota-Parte FPM	20.194.887,00	20.194.887,00	13.977.870,86	69,21
Cota-Parte ITR	292,00	292,00	1.681,77	575,95
Cota-Parte IPVA	230.173,00	230.173,00	176.916,26	76,86
Cota-Parte ICMS	3.555.909,00	3.555.909,00	2.911.200,65	81,87
Cota-Parte IPI-Exportação	29.032,00	29.032,00	15.665,75	53,96
Compensações Financeiras Provenientes de Impostos e Transferências Constitucionais	20.755,00	20.755,00	14.341,84	69,10
Desoneração ICMS - LC 87/1996	20.755,00	20.755,00	14.341,84	69,10
Outras	0,00	0,00	0,00	0,00
TOTAL DAS RECEITAS RESULTANTES DE IMPOSTOS E TRANSFERÊNCIAS CONSTITUCIONAIS E LEG.	25.602.337,00	25.602.337,00	18.087.687,75	70,65

DESPESAS COM AÇÕES E SERVIÇOS PÚBLICOS DE SAÚDE (ASPS) - POR SUBFUNÇÃO E CATEGORIA	DOTAÇÃO INICIAL	DOTAÇÃO ATUALIZADA (c)	DESPESAS EMPENHADAS		DESPESAS LIQUIDADAS		DESPESAS PAGAS		Inscritas em Restos a Pagar (g)
			Até o Bimestre (d)	% (d/c) x 100	Até o Bimestre (e)	% (e/c) x 100	Até o Bimestre (f)	% (f/c) x 100	
ATENÇÃO BÁSICA (IV)	2.344.600,00	2.736.852,75	2.554.848,47	93,47	1.792.936,55	65,59	1.769.671,55	64,74	761.911,92
Despesas Correntes	2.328.600,00	2.733.410,75	2.554.848,47	93,47	1.792.936,55	65,59	1.769.671,55	64,74	761.911,92
Despesas de Capital	16.000,00	3.442,00	0,00	0,00	0,00	0,00	0,00	0,00	0,00
ASSISTÊNCIA HOSPITALAR E AMBULATORIAL (V)	382.173,00	383.179,00	333.528,16	87,30	239.679,16	62,56	239.679,16	62,56	93.849,00
Despesas Correntes	360.173,00	301.621,00	254.097,61	71,30	161.536,37	53,56	161.536,37	53,56	92.561,24
Despesas de Capital	22.000,00	81.558,00	79.430,55	97,39	78.142,79	95,81	78.142,79	95,81	1.287,76
SUORTE PROFILÁTICO E TERAPÊUTICO (VI)	111.000,00	147.640,00	109.867,13	74,42	58.971,23	39,94	58.971,23	39,94	50.895,90
Despesas Correntes	106.000,00	147.640,00	109.867,13	74,42	58.971,23	39,94	58.971,23	39,94	50.895,90
Despesas de Capital	5.000,00	0,00	0,00	0,00	0,00	0,00	0,00	0,00	0,00
VIGILÂNCIA SANITÁRIA (VII)	67.000,00	0,00	0,00	0,00	0,00	0,00	0,00	0,00	0,00
Despesas Correntes	64.000,00	0,00	0,00	0,00	0,00	0,00	0,00	0,00	0,00
Despesas de Capital	3.000,00	0,00	0,00	0,00	0,00	0,00	0,00	0,00	0,00
VIGILÂNCIA EPIDEMIOLÓGICA (VIII)	52.878,00	11.400,00	11.400,00	100,00	6.650,00	58,33	6.650,00	58,33	4.750,00
Despesas Correntes	51.878,00	11.400,00	11.400,00	100,00	6.650,00	58,33	6.650,00	58,33	4.750,00
Despesas de Capital	1.000,00	0,00	0,00	0,00	0,00	0,00	0,00	0,00	0,00
ALIMENTAÇÃO E NUTRIÇÃO (IX)	0,00	0,00	0,00	0,00	0,00	0,00	0,00	0,00	0,00
Despesas Correntes	0,00	0,00	0,00	0,00	0,00	0,00	0,00	0,00	0,00
Despesas de Capital	0,00	0,00	0,00	0,00	0,00	0,00	0,00	0,00	0,00
OUTRAS SUBFUNÇÕES (X)	1.885.896,00	1.226.462,67	1.033.833,39	84,29	518.071,65	42,24	507.361,65	41,37	515.761,74
Despesas Correntes	1.867.396,00	1.226.462,67	1.033.833,39	84,29	518.071,65	42,24	507.361,65	41,37	515.761,74
Despesas de Capital	18.500,00	0,00	0,00	0,00	0,00	0,00	0,00	0,00	0,00
TOTAL (XI) = (IV + V + VI + VII + VIII + IX + X)	4.843.547,00	4.505.534,42	4.043.477,15	89,74	2.616.308,59	58,06	2.582.333,59	57,31	1.427.168,56

APURAÇÃO DO CUMPRIMENTO DO LIMITE MÍNIMO PARA APLICAÇÃO EM ASPS	DESPESAS EMPENHADAS (d)	DESPESAS LIQUIDADAS (e)	DESPESAS PAGAS (f)
Total das Despesas com ASPS (XII) = (XI)	4.043.477,15	2.616.308,59	2.582.333,59
(-) Restos a Pagar Não Processados Inscritos Indevidamente no Exercício sem Disponibilidade Financeira (XIII)	0,00	0,00	0,00
(-) Despesas Custeadas com Recursos Vinculados à Parcela do Percentual Mínimo que não foi Aplicada em ASPS em Ex	0,00	0,00	0,00
(-) Despesas Custeadas com Disponibilidade de Caixa Vinculada aos Restos a Pagar Cancelados (XV)	0,00	0,00	0,00
(=) VALOR APLICADO EM ASPS (XVI) = (XII - XIII - XIV - XV)	4.043.477,15	2.616.308,59	2.582.333,59
Despesa Mínima a ser Aplicada em ASPS (XVII)=(III) x 15%(LC 141/2012)		2.713.153,16	
Despesa Mínima a ser Aplicada em ASPS (XVIII)=(III) x % (Lei Orgânica Municipal)		0,00	
Diferença entre o Valor Aplicado e a Despesa Mínima a ser Aplicada (XIX)=(XVI) (d ou e) - XVII)	1.330.323,99	0,00	0,00
Limite não Cumprido (XIV)=(XVIII)	-130.819,57	0,00	0,00
PERCENTUAL DA RECEITA DE IMPOSTOS E TRANSFERÊNCIAS CONSTITUCIONAIS E LEGAIS APLICADO EM AS	22,35	14,46	14,27

Prefeitura Municipal de Terra Nova

CONTROLE DO VALOR REFERENTE AO PERCENTUAL MÍNIMO NÃO CUMPRIDO EM EXERCÍCIOS ANTERIORES PARA FINS DE APLICAÇÃO DOS RECURSOS VINCULADOS CONFORME ARTIGOS 25 E 26 DA LC141/2012	LIMITE NÃO CUMPRIDO				Saldo Final (não aplicado) (l)=(h-i ou j))
	Saldo Inicial (no exercício atual) (h)	Despesas Custeadas no Exercício de Referência			
		Empenhadas (i)	Liquidadas (j)	Pagas (k)	
Diferença de limite não cumprido em 2022	0,00	0,00	0,00	0,00	0,00
Diferença de limite não cumprido em 2021	0,00	0,00	0,00	0,00	0,00
Diferença de limite não cumprido em Exercícios Anteriores	0,00	0,00	0,00	0,00	0,00
TOTAL DA DIFERENÇA DE LIMITE NÃO CUMPRIDO EM EXERCÍCIOS ANTERIORES (XX)	0,00	0,00	0,00	0,00	0,00

EXECUÇÃO DE RESTOS A PAGAR										
EXERCÍCIO DO EMPENHO	Valor Mínimo para aplicação em ASPS (m)	Valor aplicado em ASPS no exercício (n)	Valor aplicado além do limite mínimo (o)=(m-n), se <0, então (o)=0	Total inscrito em RP no exercício (p)	RPNP Inscritos Indevidamente no Exercício sem Disponibilidade Financeira (q)=(XIII d)	Valor inscrito em RP considerado no Limite (r)=(p-(o+q)) se <0, então (r)=(0)	Total de RP pagos (s)	Total de RP a pagar (t)	Total de RP cancelados ou prescritos (u)	Diferença entre o valor aplicado além do limite e o total de RP cancelados (v)=(o + q - u)
Empenhos de 2022	2.713.153,16	2.616.308,59	96.844,57	4.043.477,15	0,00	0,00	2.582.333,59	1.461.143,56	0,00	96.844,57
Empenhos de 2021	3.174.542,50	3.808.030,19	0,00	102.801,98	0,00	0,00	50.867,26	51.934,72	0,00	0,00
Empenhos de 2020	0,00	0,00	0,00	0,00	0,00	0,00	0,00	0,00	0,00	0,00
Empenhos de 2019	0,00	0,00	0,00	0,00	0,00	0,00	0,00	0,00	0,00	0,00
Empenhos de 2018 e anteriores	0,00	0,00	0,00	0,00	0,00	0,00	0,00	0,00	0,00	0,00
TOTAL DOS RESTOS A PAGAR CANCELADOS OU PRESCRITOS ATÉ O FINAL DO EXERCÍCIO ATUAL QUE AFETARAM O CUMPRIMENTO DO LIMITE (XXI)										0,00
TOTAL DOS RESTOS A PAGAR CANCELADOS OU PRESCRITOS ATÉ O FINAL DO EXERCÍCIO ANTERIOR QUE AFETARAM O CUMPRIMENTO DO LIMITE (XXII)										0,00
TOTAL DOS RESTOS A PAGAR CANCELADOS OU PRESCRITOS NO EXERCÍCIO ANTERIOR QUE AFETARAM O CUMPRIMENTO DO LIMITE (XXIII)=(XXI - XXII)										0,00

CONTROLE DOS RESTOS A PAGAR CANCELADOS OU PRESCRITOS PARA FINS DE APLICAÇÃO DA DISPONIBILIDADE DE CAIXA CONFORME ARTIGO 24, § 1º e 2º DA LC 141/2012	RESTOS A PAGAR CANCELADOS OU PRESCRITOS				Saldo Final (Não Aplicado) (aa)=9w-(xouy))
	Saldo Inicial (w)	Despesas custeadas no exercício de referência (j)			
		Empenhadas (x)	Liquidadas (y)	Pagas (z)	
Restos a pagar cancelados ou prescritos em 2022 a serem compensados (XXIV)	0,00	0,00	0,00	0,00	0,00
Restos a pagar cancelados ou prescritos em 2021 a serem compensados (XXV)	0,00	0,00	0,00	0,00	0,00
Restos a pagar cancelados ou prescritos em exercícios anteriores a serem compensados (XXVI)	0,00	0,00	0,00	0,00	0,00
TOTAL DE RESTOS A PAGAR CANCELADOS OU PRESCRITOS A COMPENSAR (XXVII)	0,00	0,00	0,00	0,00	0,00

RECEITAS ADICIONAIS PARA O FINANCIAMENTO DA SAÚDE NÃO COMPUTADAS NO CÁLCULO DO MÍNIMO	PREVISÃO INICIAL	PREVISÃO ATUALIZADA (a)	RECEITAS REALIZADAS	
			Até o Bimestre (b)	% (b/a) x 100
RECEITAS DE TRANSFERÊNCIAS PARA A SAÚDE (XXVIII)	3.693.596,00	3.693.596,00	4.003.132,61	108,38
Proveniente da União	3.510.645,00	3.510.645,00	3.917.465,92	111,59
Proveniente dos Estados	182.951,00	182.951,00	85.666,69	46,82
Proveniente de outros Municípios	0,00	0,00	0,00	0,00
RECEITA DE OPERAÇÕES DE CRÉDITO INTERNAS E EXTERNAS VINCULADAS A SAÚDE (XXIX)	0,00	0,00	0,00	0,00
OUTRAS RECEITAS (XXX)	0,00	0,00	0,00	0,00
TOTAL DE RECEITAS ADICIONAIS PARA FINANCIAMENTO DA SAÚDE (XXXI) = (XXVIII + XXIX + XXX)	3.693.596,00	3.693.596,00	4.003.132,61	108,38

DESPESAS COM SAÚDE POR SUBFUNÇÕES E CATEGORIA ECONÔMICA NÃO COMPUTADAS NO CÁLCULO DO MÍNIMO	DOTAÇÃO INICIAL	DOTAÇÃO ATUALIZADA (c)	DESPESAS EMPENHADAS		DESPESAS LIQUIDADAS		DESPESAS PAGAS		Inscritas em Restos a Pagar não Processados (g)
			Até o Bimestre (d)	% (d/c) x 100	Até o Bimestre (e)	% (e/c) x 100	Até o Bimestre (f)	% (f/c) x 100	
ATENÇÃO BÁSICA (XXXII)	3.115.569,00	3.550.634,00	3.501.632,80	98,62	2.974.087,94	83,76	2.905.186,28	81,82	527.544,86
Despesas Correntes	3.030.069,00	3.550.634,00	3.501.632,80	98,62	2.974.087,94	83,76	2.905.186,28	81,82	527.544,86
Despesas de Capital	85.500,00	0,00	0,00	0,00	0,00	0,00	0,00	0,00	0,00
ASSISTÊNCIA HOSPITALAR E AMBULATORIAL (XXXIII)	347.044,00	361.843,99	355.005,46	196,27	310.677,20	171,15	287.877,31	158,24	44.328,26
Despesas Correntes	45.044,00	176.493,40	174.905,77	99,10	130.577,51	73,98	107.777,62	61,07	44.328,26
Despesas de Capital	302.000,00	185.350,59	180.099,69	97,17	180.099,69	97,17	180.099,69	97,17	0,00
SUPORTE PROFILÁTICO E TERAPÊUTICO (XXXIV)	79.000,00	545.850,60	544.697,60	99,79	416.896,41	76,38	286.371,50	52,46	127.801,19
Despesas Correntes	69.000,00	545.850,60	544.697,60	99,79	416.896,41	76,38	286.371,50	52,46	127.801,19
Despesas de Capital	10.000,00	0,00	0,00	0,00	0,00	0,00	0,00	0,00	0,00
VIGILÂNCIA SANITÁRIA (XXXV)	12.420,00	0,00	0,00	0,00	0,00	0,00	0,00	0,00	0,00
Despesas Correntes	12.420,00	0,00	0,00	0,00	0,00	0,00	0,00	0,00	0,00
Despesas de Capital	0,00	0,00	0,00	0,00	0,00	0,00	0,00	0,00	0,00
VIGILÂNCIA EPIDEMIOLÓGICA (XXXVI)	130.507,00	199.660,00	199.660,00	100,00	199.080,03	99,71	199.080,03	99,71	579,97
Despesas Correntes	125.507,00	199.660,00	199.660,00	100,00	199.080,03	99,71	199.080,03	99,71	579,97
Despesas de Capital	5.000,00	0,00	0,00	0,00	0,00	0,00	0,00	0,00	0,00
ALIMENTAÇÃO E NUTRIÇÃO (XXXVII)	0,00	0,00	0,00	0,00	0,00	0,00	0,00	0,00	0,00
Despesas Correntes	0,00	0,00	0,00	0,00	0,00	0,00	0,00	0,00	0,00
Despesas de Capital	0,00	0,00	0,00	0,00	0,00	0,00	0,00	0,00	0,00
OUTRAS SUBFUNÇÕES (XXXVIII)	17.000,00	138.164,00	134.646,06	98,16	130.224,23	94,94	119.003,70	86,76	4.421,83
Despesas Correntes	13.000,00	137.164,00	134.646,06	98,16	130.224,23	94,94	119.003,70	86,76	4.421,83
Despesas de Capital	4.000,00	1.000,00	0,00	0,00	0,00	0,00	0,00	0,00	0,00
TOTAL (XXXIX) = (XXXII + XXXIII + XXXIV + XXXV + XXXVI + XXXVII + XXXVIII)	3.701.540,00	4.796.152,59	4.735.641,92	98,74	4.030.965,81	84,04	3.797.518,82	79,17	704.676,11

Prefeitura Municipal de Terra Nova

DESPESAS TOTAIS COM SAÚDE EXECUTADAS COM RECURSOS PRÓPRIOS E COM RECURSOS TRANSFERIDOS DE OUTROS	DOTAÇÃO INICIAL	DOTAÇÃO ATUALIZADA (c)	DESPESAS EMPENHADAS		DESPESAS LIQUIDADAS		DESPESAS PAGAS		Inscritas em Restos a Pagar não Processados (g)
			Até o Bimestre (d)	% (d/c) x 100	Até o Bimestre (e)	% (e/c) x 100	Até o Bimestre (f)	% (f/c) x 100	
ATENÇÃO BÁSICA (XL) = (IV + XXXII)	5.460.169,00	6.287.486,75	6.056.481,27	96,33	4.767.024,49	75,81	4.674.857,83	74,35	1.289.456,78
ASSISTÊNCIA HOSPITALAR E AMBULATORIAL (XLI) = (V + XXXIII)	729.217,00	745.022,99	688.533,62	92,42	550.356,36	73,87	527.556,47	70,81	138.177,26
SUPORTE PROFILÁTICO E TERAPÊUTICO (XLII) = (VI + XXXIV)	190.000,00	693.490,60	654.564,73	94,39	475.867,64	68,61	345.342,73	49,79	178.697,09
VIGILÂNCIA SANITÁRIA (XLIII) = (VII + XXXV)	79.420,00	0,00	0,00	0,00	0,00	0,00	0,00	0,00	0,00
VIGILÂNCIA EPIDEMIOLÓGICA (XLIV) = (VIII + XXXVI)	183.385,00	211.060,00	211.060,00	100,00	205.730,03	97,47	205.730,03	97,47	5.329,97
ALIMENTAÇÃO E NUTRIÇÃO (XLV) = (XIX + XXXVII)	0,00	0,00	0,00	0,00	0,00	0,00	0,00	0,00	0,00
OUTRAS SUBFUNÇÕES (XLVI) = (X + XXXVIII)	1.902.896,00	1.364.626,67	1.168.479,45	85,63	648.295,88	47,50	626.365,35	45,90	520.183,57
TOTAL DAS DESPESAS COM SAÚDE (XLVII) = (XI + XXXIX)	8.545.087,00	9.301.687,01	8.779.119,07	94,38	6.647.274,40	71,46	6.379.852,41	68,58	2.131.844,67
(-) Despesas executadas com recursos provenientes das transferências de recursos	3.701.540,00	4.796.152,59	4.735.641,92	98,74	4.030.965,81	84,05	3.797.518,82	79,18	704.676,11
TOTAL DAS DESPESAS EXECUTADAS COM RECURSOS PRÓPRIOS (XLVIII)	4.843.547,00	4.505.534,42	4.043.477,15	89,74	2.616.308,59	58,06	2.582.333,59	57,31	1.427.168,56

FONTE: Sistema de Contabilidade Pública, Unidade Responsável PREFEITURA MUNICIPAL DE TERRA NOVA



Éder São Pedro Menezes
PREFEITO
CPF 01112088580




Antônio Gabriel dos Reis Araújo
SECRETARIO DA FAZENDA
Portaria 001/2021



Perolína de Oliveira Reis
CONTADORA
CRC 016107-06

Prefeitura Municipal de Terra Nova

 <p style="font-size: small;">Sistema de Informações Contábeis e Fiscais do Setor Público Brasileiro</p> <p style="font-weight: bold; font-size: x-small;">TESOURO NACIONAL</p>	Relatório Resumido de Execução Orçamentária
	Prefeitura Municipal de Terra Nova - BA (Poder Executivo)
	Orçamentos Fiscal e da Seguridade Social
	CNPJ:
	Exercício: 2022
Período de referência: 4º bimestre	

RREO-Anexo 13 | Tabela 13.0 - Demonstrativo das Parcerias Público-Privadas

Impactos das Contratações de PPP	Especificação de PPP	
	SALDO TOTAL EM 31 DE DEZEMBRO DO EXERCÍCIO ANTERIOR	SALDO FINAL ATÉ O BIMESTRE
Impactos das Contratações de PPP	-	-
TOTAL DE ATIVOS	0,00	0,00
Ativos Constituídos pela SPE		
TOTAL DE PASSIVOS	0,00	0,00
Obrigações decorrentes de Ativos Constituídos pela SPE		
Provisões de PPP		
Outros Passivos		
ATOS POTENCIAIS PASSIVOS	0,00	0,00
Obrigações Contratuais		
Riscos não Provisionados		
Garantias Concedidas		
Outros Passivos Contingentes		

Prefeitura Municipal de Terra Nova



Siconfi
TÉSORO NACIONAL

Sistema de Informações
Contábeis e Fiscais
do Setor Público Brasileiro

Relatório Resumido de Execução Orçamentária
Prefeitura Municipal de Terra Nova - BA (Poder Executivo)
Orçamentos Fiscal e da Seguridade Social
CNPJ:
Exercício: 2022
Período de referência: 4º bimestre

RREO-Anexo 13 | Tabela 13.0 - Demonstrativo das Parcerias Público-Privadas | Do Ente Federado, exceto estatais não dependentes - Contratadas (I.1)

Despesas de PPP do Ente Federado, exceto estatais não dependentes - Contratadas (I.1)	Despesas de PPP						
	EXERCÍCIO ANTERIOR	EXERCÍCIO CORRENTE (EC)	<EC + 1>	<EC + 2>	<EC + 3>	<EC + 4>	<EC + 5>

RREO-Anexo 13 | Tabela 13.0 - Demonstrativo das Parcerias Público-Privadas | Do Ente Federado, exceto estatais não dependentes - A Contratar (I.2)

Despesas de PPP do Ente Federado, exceto estatais não dependentes - A Contratar (I.2)	Despesas de PPP						
	EXERCÍCIO ANTERIOR	EXERCÍCIO CORRENTE (EC)	<EC + 1>	<EC + 2>	<EC + 3>	<EC + 4>	<EC + 5>

RREO-Anexo 13 | Tabela 13.0 - Demonstrativo das Parcerias Público-Privadas | Das Estatais Não-Dependentes (II.1)

Despesas de PPP das Estatais Não-dependentes (II.1)	Despesas de PPP						
	EXERCÍCIO ANTERIOR	EXERCÍCIO CORRENTE (EC)	<EC + 1>	<EC + 2>	<EC + 3>	<EC + 4>	<EC + 5>


RREO-Anexo 13 | Tabela 13.0 - Demonstrativo das Parcerias Público-Privadas | Das Estatais Não Dependentes - A Contratar (II.2)

Despesas de PPP das Estatais Não-dependentes - A Contratar (II.2)	Despesas de PPP						
	EXERCÍCIO ANTERIOR	EXERCÍCIO CORRENTE (EC)	<EC + 1>	<EC + 2>	<EC + 3>	<EC + 4>	<EC + 5>

RREO-Anexo 13 | Tabela 13.0 - Demonstrativo das Parcerias Público-Privadas

Total das Despesas de PPP	Despesas de PPP						
	EXERCÍCIO ANTERIOR	EXERCÍCIO CORRENTE (EC)	<EC + 1>	<EC + 2>	<EC + 3>	<EC + 4>	<EC + 5>
TOTAL DAS DESPESAS DE PPP DO ENTE FEDERADO (I) = (I.1 + I.2)							
TOTAL DAS DESPESAS DE PPP DAS ESTATAIS NÃO-DEPENDENTES (II) = (II.1 + II.2)							
TOTAL DAS DESPESAS DE PPP (III) = (I + II)							
RECEITA CORRENTE LÍQUIDA (RCL) (IV)							
TOTAL DAS DESPESAS CONSIDERADAS PARA O LIMITE = (I)							
TOTAL DAS DESPESAS CONSIDERADAS PARA O LIMITE / RCL (% (V)) = (I / IV)							


Prefeitura Municipal de Terra Nova

 <p>Sistema de Informações Contábeis e Fiscais do Setor Público Brasileiro TESOURO NACIONAL</p>	Relatório Resumido de Execução Orçamentária
	Prefeitura Municipal de Terra Nova - BA (Poder Executivo)
	Orçamentos Fiscal e da Seguridade Social
	CNPJ:
	Exercício: 2022
Período de referência: 4º bimestre	

RREO-Anexo 13 | Tabela 13.0 - Demonstrativo das Parcerias Público-Privadas

Notas Explicativas	Valores
	31/08/2022
Notas Explicativas	-
Notas Explicativas	-

Prefeitura Municipal de Terra Nova

 <p>Sistema de Informações Contábeis e Fiscais do Setor Público Brasileiro TESOURO NACIONAL</p>	Relatório Resumido de Execução Orçamentária
	Prefeitura Municipal de Terra Nova - BA (Poder Executivo)
	Orçamentos Fiscal e da Seguridade Social
	CNPJ:
	Exercício: 2022
	Período de referência: 4º bimestre

RREO-Anexo 14 | Tabela 14.0 - Demonstrativo Simplificado do Relatório Resumido da Execução Orçamentária - Municípios

Balanco Orçamentário	Valores	
	Até o Bimestre	
Balanco Orçamentário	-	
RECEITAS		
Previsão Inicial		45.390.677,78
Previsão Atualizada		45.390.677,78
Receitas Realizadas		30.286.005,37
Déficit Orçamentário		990.663,10
SalDOS de Exercícios Anteriores (Utilizados para Créditos Adicionais)		
DESPESAS		
Dotação Inicial		45.390.677,78
Dotação Atualizada		46.356.699,78
Despesas Empenhadas		40.275.971,13
Despesas Liquidadas		31.276.668,47
Despesas Pagas		30.046.347,90
Superávit Orçamentário		

RREO-Anexo 14 | Tabela 14.0 - Demonstrativo Simplificado do Relatório Resumido da Execução Orçamentária - Municípios

Despesas por Função/Subfunção	Valores	
	Até o Bimestre	
Despesas por Função/Subfunção	-	
Despesas Empenhadas		40.275.971,13
Despesas Liquidadas		31.276.668,47

RREO-Anexo 14 | Tabela 14.0 - Demonstrativo Simplificado do Relatório Resumido da Execução Orçamentária - Municípios

Receita Corrente Líquida - RCL	Valores	
	Até o Bimestre	
Receita Corrente Líquida - RCL	-	
Receita Corrente Líquida		44.039.126,47
Receita Corrente Líquida Ajustada para Cálculo dos Limites de Endividamento		42.039.126,47
Receita Corrente Líquida Ajustada para Cálculo dos Limites da Despesa com Pessoal		41.889.126,47

RREO-Anexo 14 | Tabela 14.0 - Demonstrativo Simplificado do Relatório Resumido da Execução Orçamentária - Municípios


Receitas e Despesas do Regime Próprio de Previdência dos Servidores	Valores	
	Até o Bimestre	
Receitas e Despesas do Regime Próprio de Previdência dos Servidores	-	
Fundo em Capitalização (PLANO PREVIDENCIÁRIO)		
Receitas Previdenciárias Realizadas		
Despesas Previdenciárias Empenhadas		
Despesas Previdenciárias Liquidadas		
Despesas Previdenciárias Pagas		
Resultado Previdenciário		
Fundo em Repartição (PLANO FINANCEIRO)		
Receitas Previdenciárias Realizadas		
Despesas Previdenciárias Empenhadas		
Despesas Previdenciárias Liquidadas		
Despesas Previdenciárias Pagas		
Resultado Previdenciário		

RREO-Anexo 14 | Tabela 14.0 - Demonstrativo Simplificado do Relatório Resumido da Execução Orçamentária - Municípios

Resultados Primário e Nominal	Verificação das Metas dos Resultados Nominal e Primário		
	Meta Fixada no Anexo de Metas Fiscais da LDO (a)	Resultado Apurado até o Bimestre (b)	% em Relação à Meta (b/a)
Resultados Primário e Nominal	-	-	-
Resultado Primário - Acima da Linha	510.837,20	30.925,03	0,06
Resultado Nominal - Acima da Linha	560.000,00	140.197,40	0,25

RREO-Anexo 14 | Tabela 14.0 - Demonstrativo Simplificado do Relatório Resumido da Execução Orçamentária - Municípios

Prefeitura Municipal de Terra Nova

 <p>Sistema de Informações Contábeis e Fiscais do Setor Público Brasileiro</p> <p>TESOURO NACIONAL</p>	Relatório Resumido de Execução Orçamentária
	Prefeitura Municipal de Terra Nova - BA (Poder Executivo)
	Orçamentos Fiscal e da Seguridade Social
	CNPJ:
	Exercício: 2022
	Período de referência: 4º bimestre

Restos a Pagar por Poder e Ministério Público	Estágios dos Restos a Pagar			
	Inscrição	Cancelamento Até o Bimestre	Pagamento Até o Bimestre	Saldo a Pagar
Restos a Pagar PROCESSADOS	-	-	-	-
RESTOS A PAGAR PROCESSADOS	1.390.174,97	0,00	657.140,10	733.034,87
Poder Executivo	1.390.174,97		657.140,10	733.034,87
Poder Legislativo				
Poder Judiciário				
Ministério Público				
Defensoria Pública				
RESTOS A PAGAR NÃO PROCESSADOS	508.656,78	0,00	200,00	508.456,78
Poder Executivo	508.656,78		200,00	508.456,78
Poder Legislativo				
Poder Judiciário				
Ministério Público				
Defensoria Pública				
TOTAL	1.898.831,75	0,00	657.340,10	1.241.491,65

RREO-Anexo 14 | Tabela 14.0 - Demonstrativo Simplificado do Relatório Resumido da Execução Orçamentária - Municípios

Despesas com Manutenção e Desenvolvimento do Ensino	Apuração das Despesas com Ensino		
	Valor Apurado Até o Bimestre	Limites Constitucionais Anuais	
		% Mínimo a Aplicar no Exercício	% Aplicado Até o Bimestre
Despesas com Manutenção e Desenvolvimento do Ensino	-	-	-
Mínimo Anual de <18% / 25%> das Receitas de Impostos na Manutenção e Desenvolvimento do Ensino			
Mínimo Anual de 70% do FUNDEB na Remuneração dos Profissionais da Educação Básica			
Percentual de 50% da Complementação da União ao FUNDEB (VAAT) na Educação Infantil			
Mínimo de 15% da Complementação da União ao FUNDEB (VAAT) em Despesas de Capital			

RREO-Anexo 14 | Tabela 14.0 - Demonstrativo Simplificado do Relatório Resumido da Execução Orçamentária - Municípios

Receitas de Operações de Crédito e Despesas de Capital	Apuração das Receitas de Operações de Crédito e Despesas de Capital	
	Valor Apurado no Exercício	Saldo Não Realizado
Receitas de Operações de Crédito e Despesas de Capital	-	-
Receitas de Operações de Crédito		
Despesa de Capital Líquida		

RREO-Anexo 14 | Tabela 14.0 - Demonstrativo Simplificado do Relatório Resumido da Execução Orçamentária - Municípios

Projeção Atuarial dos Regimes de Previdência	Exercício de Apuração			
	Exercício	10º Exercício	20º Exercício	35º Exercício
Projeção Atuarial dos Regimes de Previdência	-	-	-	-
Fundo em Capitalização (Plano Previdenciário)				
Receitas Previdenciárias				
Despesas Previdenciárias				
Resultado Previdenciário	0,00	0,00	0,00	0,00
Fundo em Repartição (Plano Financeiro)				
Receitas Previdenciárias				
Despesas Previdenciárias				
Resultado Previdenciário	0,00	0,00	0,00	0,00

RREO-Anexo 14 | Tabela 14.0 - Demonstrativo Simplificado do Relatório Resumido da Execução Orçamentária - Municípios

Receita da Alienação de Ativos e Aplicação dos Recursos	Apuração da Receita da Alienação de Ativos e Aplicação dos Recursos	
	Valor Apurado no Exercício	Saldo a Realizar
Receita da Alienação de Ativos e Aplicação dos Recursos	-	-
Receitas da Alienação de Ativos		
Aplicação dos Recursos da Alienação de Ativos		


RREO-Anexo 14 | Tabela 14.0 - Demonstrativo Simplificado do Relatório Resumido da Execução Orçamentária - Municípios

Despesas com Ações e Serviços Públicos de Saúde	Apuração das Despesas com Saúde		
	Valor Apurado Até o Bimestre	Limites Constitucionais Anuais	
		% Mínimo a Aplicar no Exercício	% Aplicado Até o Bimestre
Despesas com Ações e Serviços Públicos de Saúde	-	-	-
Despesas com Ações e Serviços Públicos de Saúde Executadas com Recursos de Impostos			

RREO-Anexo 14 | Tabela 14.0 - Demonstrativo Simplificado do Relatório Resumido da Execução Orçamentária - Municípios

Despesas de Caráter Continuado Derivadas de PPP	Valor Realizado no Período	
	Valor Apurado no Exercício Corrente	
Despesas de Caráter Continuado Derivadas de PPP	-	-

Prefeitura Municipal de Terra Nova

 <p style="font-size: small;">Sistema de Informações Contábeis e Fiscais do Setor Público Brasileiro TESOURO NACIONAL</p>	Relatório Resumido de Execução Orçamentária
	Prefeitura Municipal de Terra Nova - BA (Poder Executivo)
	Orçamentos Fiscal e da Seguridade Social
	CNPJ:
	Exercício: 2022
Período de referência: 4º bimestre	

Despesas de Caráter Continuado Derivadas de PPP	Valor Realizado no Período
Total das Despesas Consideradas para o Limite / RCL (%)	Valor Apurado no Exercício Corrente

RREO-Anexo 14 | Tabela 14.0 - Demonstrativo Simplificado do Relatório Resumido da Execução Orçamentária - Municípios

Notas Explicativas	Valores
Notas Explicativas	31/08/2022
Notas Explicativas	-

Prefeitura Municipal de Terra Nova

PREFEITURA MUNICIPAL DE TERRA NOVA

RELATÓRIO RESUMIDO DA EXECUÇÃO ORÇAMENTÁRIA
DEMONSTRATIVO DE SENTENÇAS JUDICIAIS
ORÇAMENTO FISCAL E DA SEGURIDADE SOCIAL



Órgão: (Todos)

Unidade: (Todos)

Período: 01/01/2022 a 31/08/2022

Tip Emp	CodRed	Dotação Orçamentária	Proc	Credor	CNPJ/CPF	Data Emp	Data Liq	Data Pag	Bruto(R\$)	Retido	Líquido
N	310	020501	339091000000	1001	CARLOS ALBERTO DA CONCEIÇÃO DE SANTO AMARO-IV	01.644.738/0001-54	12/05/2022	12/05/2022	5.616,65		5.616,65
					VALOR EMPENHADA PARA ATENDER DESPESA COM SENTENÇA JUDICIAL.						
S	3	020501	319091000000	555	CREDORES DIVERSOS	13.824.511/0001-70	15/03/2022	15/03/2022	55.233,23		55.233,23
					VALOR EMPENHADO PARA ATENDER DESPESA COM SENTENÇA JUDICIAL NO EXERCÍCIO/2022.						
S	2	020501	319091000000	362	CREDORES DIVERSOS	13.824.511/0001-70	23/02/2022	23/02/2022	39.567,74		39.567,74
					VALOR EMPENHADO PARA ATENDER DESPESA COM SENTENÇA JUDICIAL NO EXERCÍCIO/2022.						
N	270	020501	339091000000	728	CARLOS ALBERTO DA CONCEIÇÃO DE SANTO AMARO-IV	01.644.738/0001-54	07/04/2022	08/04/2022	5.619,65		5.619,65
					Valor empenhado nesta data para pagamento do Processo Comum Cível n.º 8000175-80.2016.8.05.0259.						
S	4	020501	319091000000	808	CREDORES DIVERSOS	13.824.511/0001-70	19/04/2022	19/04/2022	33.484,63		33.484,63
					VALOR EMPENHADO PARA ATENDER DESPESA COM SENTENÇA JUDICIAL 00013953720185050000.						
S	1	020501	319091000000	110	CREDORES DIVERSOS	13.824.511/0001-70	18/01/2022	18/01/2022	56.919,04		56.919,04
					VALOR EMPENHADO PARA ATENDER DESPESA COM SENTENÇA JUDICIAL NO EXERCÍCIO/2022.						
N	68	020501	339091000000	138	CRISTIANO VIEIRA DA COSTA	885.802.105-34	13/01/2022	13/01/2022	2.500,00		2.500,00
					VALOR EMPENHADO PARA ATENDER DESPESA COM PAGAMENTO DE ACORDO EXTRAJUDICIAL, FIRMADO PARA RESOLUÇÃO DO PROCESSO JUDICIAL Nº 8000429-77.2021.8.05.0259						
N	309	020501	339091000000	982	CRISTIANO VIEIRA DA COSTA	885.802.105-34	11/05/2022	11/05/2022	13.875,25		13.875,25
					VALOR EMPENHADO PARA A ATENDER DESPESA COM PROCESSO JUDICIAL.						

Prefeitura Municipal de Terra Nova

PREFEITURA MUNICIPAL DE TERRA NOVA
RELATÓRIO RESUMIDO DA EXECUÇÃO ORÇAMENTÁRIA
DEMONSTRATIVO DE SENTENÇAS JUDICIAIS
ORÇAMENTO FISCAL E DA SEGURIDADE SOCIAL



Órgão: (Todos) **Período:** 01/01/2022 a 31/08/2022
Unidade: (Todos)

TP Emp	CodRed	Dotação Orçamentária	Proc Credor	CNPJ/CPF	Data Emp	Data Liq	Data Pag	Bruto(R\$)	Retido	Líquido
Total:										
								212.816,19	0,00	212.816,19

Total de Registros: 8

Eder São Pedro Menezes
PREFEITO
CPF 01112088580

Antônio Gabriel dos Reis Araújo
SECRETARIO DA FAZENDA
Portaria 001/2021

Perolína de Oliveira Reis
CONTADORA
CRC 016107-06