

Prefeitura Municipal de Terra Nova

Relatório Resumido da Execução



Relatório Resumido de Execução Orçamentária
Prefeitura Municipal de Terra Nova - BA (Poder Executivo)
Orçamentos Fiscal e da Seguridade Social
CNPJ:
Exercício: 2024
Período de referência: 3º bimestre

RREO-Anexo 01 | Tabela 1.0 - Balanço Orçamentário

Recitas Orçamentárias	Estágios da Receita Orçamentária						SALDO (a-c)
	PREVISÃO INICIAL	PREVISÃO ATUALIZADA (a)	RECEITAS REALIZADAS		% (c/a)	Até o Bimestre (c)	
			No Bimestre (b)	% (b/a)			
Recitas Orçamentárias							
RECEITAS (EXCETO INTRA-ORÇAMENTÁRIAS) (I)	87.650.000,00	87.650.000,00	12,66	29.586.502,67	33,76	58.063.497,33	
RECEITAS CORRENTES	63.726.000,00	63.726.000,00	17,26	28.935.626,16	45,41	34.792.373,82	
IMPOSTOS, TAXAS E CONTRIBUIÇÕES DE MELHORIA	2.759.000,00	4.14.038,08	15,01	1.285.111,76	46,58	1.473.888,22	
Impostos	2.287.000,00	3.78.551,39	16,55	1.097.942,95	48,01	1.189.057,05	
Taxas	472.000,00	35.486,69	7,52	187.168,83	39,65	284.831,17	
CONTRIBUIÇÕES	0,00	0,00	0,00	0,00	0,00	0,00	
Contribuição de Melhoria	1.303.000,00	203.625,33	15,63	607.048,22	46,59	695.951,78	
Contribuições Sociais						0,00	
Contribuições Econômicas						0,00	
Contribuições para Entidades Privadas de Serviço Social e de Formação Profissional						0,00	
Contribuição para o Custeio do Serviço de Iluminação Pública	1.303.000,00	203.625,33	15,63	607.048,22	46,59	695.951,78	
RECEITA PATRIMONIAL	347.000,00	24.220,38	6,98	76.796,27	22,13	270.203,73	
Exploração do Patrimônio Imobiliário do Estado						0,00	
Valores Mobiliários	347.000,00	24.220,38	6,98	76.796,27	22,13	270.203,73	
Delegação de Serviços Públicos mediante Concessão, Permissão, Autorização ou Licença						0,00	
Exploração de Recursos Naturais						0,00	
Exploração do Patrimônio Intangível						0,00	
Cessão de Direitos						0,00	
Demais Receitas Patrimoniais						0,00	
RECEITA AGROPECUÁRIA						0,00	
RECEITA INDUSTRIAL						0,00	
RECEITA DE SERVIÇOS	10.000,00	0,00	0,00	0,00	0,00	10.000,00	
Serviços Administrativos e Comerciais Gerais						0,00	
Serviços e Atividades Referentes à Navegação e ao Transporte						0,00	
Serviços e Atividades Referentes à Saúde	10.000,00	0,00	0,00	0,00	0,00	10.000,00	
Serviços e Atividades Financeiras						0,00	
Outros Serviços						0,00	
TRANSFERÊNCIAS CORRENTES	59.305.000,00	59.305.000,00	17,46	26.966.869,91	45,47	32.338.130,09	
Transferências da União e de suas Entidades	41.237.000,00	7.594.795,06	18,32	16.938.547,96	45,93	22.298.452,02	
Transferências dos Estados e do Distrito Federal e de suas Entidades	5.962.000,00	903.084,23	15,15	2.530.016,12	42,44	3.431.981,88	
Transferências dos Municípios e de suas Entidades						0,00	
Transferências de Instituições Privadas						0,00	
Transferências de Outras Instituições Públicas	12.106.000,00	1.888.498,54	15,68	5.498.303,81	45,42	6.607.696,19	
Transferências de Exterior						0,00	
Demais Transferências Correntes						0,00	
OUTRAS RECEITAS CORRENTES	4.000,00	4.000,00	0,00	0,00	0,00	4.000,00	
Multas Administrativas, Contratuais e Judiciais	4.000,00	4.000,00	0,00	0,00	0,00	4.000,00	
Indenizações, Restituições e Ressarcimentos	0,00	0,00	0,00	0,00	0,00	0,00	
Bens, Direitos e Valores Incorporados ao Patrimônio Público						0,00	
Multas e Juros de Mora das Receitas de Capital						0,00	
Demais Receitas Correntes						0,00	

Prefeitura Municipal de Terra Nova



siconfi
TÉSORONACIONAL

Sistema de Informações Contábeis e Fiscais do Setor Público Brasileiro

Relatório Resumido de Execução Orçamentária
Prefeitura Municipal de Terra Nova - BA (Poder Executivo)
Orçamentos Fiscal e da Seguridade Social
CNPJ:
Exercício: 2024
Período de referência: 3º bimestre

Recitas Orçamentárias	Estágios da Receita Orçamentária						SALDO (e-c)
	PREVISÃO INICIAL	PREVISÃO ATUALIZADA (a)	RECEITAS REALIZADAS		% (e/a)		
			No Bimestre (b)	% (b/a)		Até o Bimestre (c)	
RECEITAS DE CAPITAL	23.922.000,00	23.922.000,00	0,41	650.676,49	2,72	23.271.323,51	
OPERÇÕES DE CRÉDITO - Mercado Interno	0,00	0,00	0,00	0,00	0,00	0,00	
Operações de Crédito - Mercado Externo							
ALIEAÇÃO DE BENS	200.000,00	200.000,00	-1,70	514.000,00	257,00	-314.000,00	
Alienação de Bens Móveis	100.000,00	100.000,00	-3,40	514.000,00	514,00	-414.000,00	
Alienação de Bens Imóveis	100.000,00	100.000,00	0,00	0,00	0,00	100.000,00	
Alienação de Bens Intangíveis						0,00	
AMORTIZAÇÕES DE EMPRÉSTIMOS						0,00	
TRANSFERÊNCIAS DE CAPITAL	23.722.000,00	23.722.000,00	0,43	136.676,49	0,58	23.585.323,51	
Transferências da União e de suas Entidades	22.822.000,00	22.822.000,00	0,45	136.676,49	0,60	22.685.323,51	
Transferências dos Estados e do Distrito Federal e de suas Entidades	900.000,00	900.000,00	0,00	0,00	0,00	900.000,00	
Transferências dos Municípios e de suas Entidades						0,00	
Transferências de Instituições Privadas						0,00	
Transferências de Outras Instituições Públicas						0,00	
Transferências do Exterior						0,00	
Demais Transferências de Capital						0,00	
OUTRAS RECEITAS DE CAPITAL	0,00	0,00	0,00	0,00	0,00	0,00	
Integralização do Capital Social						0,00	
Remuneração das Disponibilidades do Tesouro						0,00	
Resgate de Títulos do Tesouro						0,00	
Demais Receitas de Capital						0,00	
RECEITAS (INTRA-ORÇAMENTÁRIAS) (II)						0,00	
SUBTOTAL DAS RECEITAS (III) = (I + II)	87.650.000,00	87.650.000,00	12,66	29.586.502,67	33,76	58.063.497,33	
OPERÇÕES DE CRÉDITO/REFINANCIAMENTO (IV)	0,00	0,00	0,00	0,00	0,00	0,00	
Operações de Crédito - Mercado Interno	0,00	0,00	0,00	0,00	0,00	0,00	
Mobiliária						0,00	
Contratual						0,00	
Operações de Crédito - Mercado Externo	0,00	0,00	0,00	0,00	0,00	0,00	
Mobiliária						0,00	
Contratual						0,00	
TOTAL DAS RECEITAS (V) = (III + IV)	87.650.000,00	87.650.000,00	12,66	29.586.502,67	33,76	58.063.497,33	
DEFICIT (VI)						2.933.989,10	
TOTAL COM DEFICIT (VII) = (V + VI)	87.650.000,00	87.650.000,00	12,66	32.520.491,77	37,10		
SALDOS DE EXERCÍCIOS ANTERIORES	0,00	0,00		0,00		0,00	
Recursos Arrecadados em Exercícios Anteriores - RPPS							
Superávit Financeiro Utilizado para Créditos Adicionais							

RREO-Anexo 01 | Tabela 1.0 - Balanço Orçamentário

Despesas Orçamentárias	Estágios da Despesa Orçamentária						INSCRITAS EM RESTOS A PAGAR NÃO PROCESSADOS (k)
	DOTAÇÃO INICIAL (d)	DOTAÇÃO ATUALIZADA (e)	DESPESAS EMPENHADAS NO BIMESTRE	DESPESAS LIQUIDADAS NO BIMESTRE	SALDO (g) = (e-f)	DESPESAS PAGAS ATÉ O BIMESTRE (j)	
DESPESAS (EXCETO INTRA-ORÇAMENTÁRIAS) (VIII)	87.650.000,00	87.974.500,00	6.394.778,87	12.070.963,32	32.520.491,77	55.454.008,23	30.418.398,96
							0,00

Prefeitura Municipal de Terra Nova



siconfi
TESOUREIRO NACIONAL

Sistema de Informações Contábeis e Fiscais do Setor Público Brasileiro

Relatório Resumido de Execução Orçamentária
Prefeitura Municipal de Terra Nova - BA (Poder Executivo)
Orçamentos Fiscal e da Seguridade Social
CNPJ:
Exercício: 2024
Período de referência: 3º bimestre

Despesas Orçamentárias	Estágios da Despesa Orçamentária										INSCRITAS EM RESTOS A PAGAR NÃO PROCESSADOS (K)
	DOTAÇÃO INICIAL (I)	DOTAÇÃO ATUALIZADA (II)	DESPESAS EMPENHADAS NO BIMESTRE	DESPESAS EMPENHADAS ATÉ O BIMESTRE (F)	SALDO (G) = (I) - (F)	DESPESAS LIQUIDADAS NO BIMESTRE	DESPESAS LIQUIDADAS ATÉ O BIMESTRE (H)	SALDO (I) = (G) - (H)	DESPESAS PAGAS ATÉ O BIMESTRE (J)	DESPESAS PAGAS ATÉ O BIMESTRE (L)	
DESPESAS CORRENTES	59.563.000,00	59.299.490,00	6.446.493,74	49.279.971,70	10.019.517,30	10.630.535,80	28.453.287,45	30.846.221,55	26.500.688,11	0,00	
PESSOAL E ENCARGOS SOCIAIS	36.840.600,00	35.369.825,00	1.701.430,00	32.254.102,97	3.115.722,03	5.862.537,32	16.540.670,34	18.829.154,66	15.551.046,53	0,00	
JUROS E ENCARGOS DA DÍVIDA	10.000,00	0,00	0,00	0,00	0,00	0,00	0,00	0,00	0,00	0,00	
OUTRAS DESPESAS CORRENTES	22.712.400,00	23.929.664,00	4.745.063,74	17.025.968,73	6.903.795,27	4.677.998,48	11.912.697,11	12.017.066,89	10.949.641,58	0,00	
DESPESAS DE CAPITAL	27.447.000,00	28.035.011,00	1.948.285,13	6.255.611,58	21.779.399,42	1.440.427,52	4.067.225,32	23.967.786,68	3.917.706,85	0,00	
INVESTIMENTOS	26.647.000,00	26.281.511,00	1.094.935,13	4.502.289,19	21.779.249,42	590.654,63	2.415.412,86	23.866.096,32	2.269.897,21	0,00	
INVERSOES FINANCEIRAS	800.000,00	1.753.500,00	853.350,00	1.753.350,00	0,00	849.772,89	1.651.811,64	101.688,36	1.651.811,64	0,00	
AMORTIZAÇÃO DA DÍVIDA	640.000,00	640.000,00	0,00	0,00	0,00	0,00	0,00	640.000,00	640.000,00	0,00	
RESERVA DE CONTINGÊNCIA	87.650.000,00	87.974.500,00	8.394.778,87	55.535.583,28	32.438.916,72	12.070.963,32	32.520.491,77	55.454.008,23	30.418.396,96	0,00	
DESPESAS (INTRA-ORÇAMENTÁRIAS) (IX)	0,00	0,00	0,00	0,00	0,00	0,00	0,00	0,00	0,00	0,00	
SUBTOTAL DAS DESPESAS (X) = (VIII + IX)	0,00	0,00	0,00	0,00	0,00	0,00	0,00	0,00	0,00	0,00	
AMORTIZAÇÃO DA DÍVIDA / REFINANCIAMENTO (XI)	0,00	0,00	0,00	0,00	0,00	0,00	0,00	0,00	0,00	0,00	
Dívida Mobiliária	0,00	0,00	0,00	0,00	0,00	0,00	0,00	0,00	0,00	0,00	
Dívida Contratual	0,00	0,00	0,00	0,00	0,00	0,00	0,00	0,00	0,00	0,00	
Amortização da Dívida Externa	0,00	0,00	0,00	0,00	0,00	0,00	0,00	0,00	0,00	0,00	
Dívida Mobiliária	0,00	0,00	0,00	0,00	0,00	0,00	0,00	0,00	0,00	0,00	
Dívida Contratual	0,00	0,00	0,00	0,00	0,00	0,00	0,00	0,00	0,00	0,00	
TOTAL DAS DESPESAS (XII) = (X + XI)	87.650.000,00	87.974.500,00	8.394.778,87	55.535.583,28	32.438.916,72	12.070.963,32	32.520.491,77	55.454.008,23	30.418.396,96	0,00	
SUPERÁVIT (XIII)	0,00	0,00	0,00	0,00	0,00	0,00	0,00	0,00	0,00	0,00	
TOTAL COM SUPERÁVIT (XIV) = (XII + XIII)	87.650.000,00	87.974.500,00	8.394.778,87	55.535.583,28	32.438.916,72	12.070.963,32	32.520.491,77	55.454.008,23	30.418.396,96	0,00	
TOTAL COM SUPERÁVIT (XIV) = (XII + XIII)	87.650.000,00	87.974.500,00	8.394.778,87	55.535.583,28	32.438.916,72	12.070.963,32	32.520.491,77	55.454.008,23	30.418.396,96	0,00	
RESERVA DO RPPS	0,00	0,00	0,00	0,00	0,00	0,00	0,00	0,00	0,00	0,00	

RREO-Anexo 01 | Tabela 1.0 - Balanço Orçamentário

Recargas Intra-Orçamentárias	Estágios da Receita Intra-Orçamentária				SALDO (a-c)
	PREVISÃO INICIAL	PREVISÃO ATUALIZADA (e)	RECEITAS REALIZADAS Até o Bimestre (c)	% (b/a)	
Recargas Intra-Orçamentárias					
RECEITAS (INTRA-ORÇAMENTÁRIAS) (II)	0,00	0,00	0,00	0,00	0,00
RECEITAS CORRENTES	0,00	0,00	0,00	0,00	0,00
IMPOSTOS, TAXAS E CONTRIBUIÇÕES DE MELHORIA	0,00	0,00	0,00	0,00	0,00
Impostos					
Taxas					
Contribuição de Melhoria					
CONTRIBUIÇÕES	0,00	0,00	0,00	0,00	0,00
Contribuições Sociais					
Contribuições Econômicas					
Contribuições para Entidades Privadas de Serviço Social e de Formação Profissional					
Contribuição para o Custeio do Serviço de Iluminação Pública					
RECEITA PATRIMONIAL	0,00	0,00	0,00	0,00	0,00
Exploração do Patrimônio Imobiliário do Estado					
Valores Mobiliários					
Delegação de Serviços Públicos mediante Concessão, Permissão, Autorização ou Licença					
Exploração de Recursos Naturais					

Prefeitura Municipal de Terra Nova



siconfi
TÉSORO NACIONAL

Sistema de Informações Contábeis e Fiscais do Setor Público Brasileiro

Relatório Resumido de Execução Orçamentária
Prefeitura Municipal de Terra Nova - BA (Poder Executivo)
Orçamentos Fiscal e da Seguridade Social
CNPJ:
Exercício: 2024
Período de referência: 3º bimestre

	RECEITAS INTRA-ORÇAMENTÁRIAS	Estágios da Receita Intra-Orçamentária				SALDO (a-c)
		PREVISÃO INICIAL	PREVISÃO ATUALIZADA (e)	RECEITAS REALIZADAS		
				No Bimestre (b)	% (b/a)	
Exploração do Patrimônio Intangível						
Cessão de Direitos						
Demais Receitas Patrimoniais						
RECEITA AGROPECUÁRIA						
RECEITA INDUSTRIAL						
RECEITA DE SERVIÇOS		0,00	0,00	0,00	0,00	0,00
Serviços Administrativos e Comerciais Gerais						
Serviços e Atividades Referentes à Navegação e ao Transporte						
Serviços e Atividades Referentes à Saúde						
Serviços e Atividades Financeiras						
Outros Serviços						
TRANSFERÊNCIAS CORRENTES		0,00	0,00	0,00	0,00	0,00
Transferências da União e de suas Entidades						
Transferências dos Estados e do Distrito Federal e de suas Entidades						
Transferências dos Municípios e de suas Entidades						
Transferências de Instituições Privadas						
Transferências de Outras Instituições Públicas						
Transferências do Exterior						
Demais Transferências Correntes		0,00	0,00	0,00	0,00	0,00
OUTRAS RECEITAS CORRENTES		0,00	0,00	0,00	0,00	0,00
Multas Administrativas, Contratuais e Judiciais						
Indenizações, Restituições e Ressarcimentos						
Bens, Direitos e Valores Incorporados ao Patrimônio Público						
Multas e Juros de Mora das Receitas de Capital						
Demais Receitas Correntes						
RECEITAS DE CAPITAL		0,00	0,00	0,00	0,00	0,00
OPERAÇÕES DE CRÉDITO		0,00	0,00	0,00	0,00	0,00
Operações de Crédito - Mercado Interno						
Operações de Crédito - Mercado Externo						
ALIENAÇÃO DE BENS		0,00	0,00	0,00	0,00	0,00
Alienação de Bens Móveis						
Alienação de Bens Imóveis						
Alienação de Bens Intangíveis						
AMORTIZAÇÕES DE EMPRÉSTIMOS						
TRANSFERÊNCIAS DE CAPITAL		0,00	0,00	0,00	0,00	0,00
Transferências da União e de suas Entidades						
Transferências dos Estados e do Distrito Federal e de suas Entidades						
Transferências dos Municípios e de suas Entidades						
Transferências de Instituições Privadas						
Transferências de Outras Instituições Públicas						
Transferências do Exterior						
Demais Transferências de Capital						
OUTRAS RECEITAS DE CAPITAL		0,00	0,00	0,00	0,00	0,00
Integralização do Capital Social						
Remuneração das Disponibilidades do Tesouro						
Resgate de Títulos do Tesouro						

Prefeitura Municipal de Terra Nova



Sistema de Informações Contábeis e Fiscais do Setor Público Brasileiro
TESOURO NACIONAL


Relatório Resumido de Execução Orçamentária
Prefeitura Municipal de Terra Nova - BA (Poder Executivo)
Orçamentos Fiscal e da Seguridade Social
CNPJ:
Exercício: 2024
Período de referência: 3º bimestre

Receitas Intra-Orçamentárias	Estágios da Receita Intra-Orçamentária			SALDO (a-c)
	PREVISÃO INICIAL	PREVISÃO ATUALIZADA (e)	RECEITAS REALIZADAS Até o Bimestre (c)	
Demais Receitas de Capital				
			% (b/a)	% (c/a)

RREO-Anexo 01 | Tabela 1.0 - Balanço Orçamentário

Despesas Intra-Orçamentárias	Estágios da Despesa Intra-Orçamentária									
	DOTAÇÃO INICIAL (d)	DOTAÇÃO ATUALIZADA (e)	DESPESAS EMPENHADAS ATÉ O BIMESTRE	DESPESAS LIQUIDADAS ATÉ O BIMESTRE	SALDO (g) = (e-f)	DESPESAS EMPENHADAS ATÉ O BIMESTRE (f)	DESPESAS LIQUIDADAS ATÉ O BIMESTRE (h)	SALDO (i) = (g-h)	DESPESAS PAGAS ATÉ O BIMESTRE (j)	INSCRITAS EM RESTOS A PAGAR NÃO PROCESSADOS (k)
Despesas Intra-Orçamentárias										
DESPESAS (INTRA-ORÇAMENTÁRIAS) (X)	0,00	0,00	0,00	0,00	0,00	0,00	0,00	0,00	0,00	0,00
DESPESAS CORRENTES	0,00	0,00	0,00	0,00	0,00	0,00	0,00	0,00	0,00	0,00
PESSOAL E ENCARGOS SOCIAIS										
JUROS E ENCARGOS DA DÍVIDA										
OUTRAS DESPESAS CORRENTES										
DESPESAS DE CAPITAL	0,00	0,00	0,00	0,00	0,00	0,00	0,00	0,00	0,00	0,00
INVESTIMENTOS										
INVERSOES FINANCEIRAS										
AMORTIZAÇÃO DA DÍVIDA										
RESERVA DE CONTINGENCIA										

Prefeitura Municipal de Terra Nova

 Sistema de Informações Contábeis e Fiscais do Setor Público Brasileiro TESOURO NACIONAL	Relatório Resumido de Execução Orçamentária
	Prefeitura Municipal de Terra Nova - BA (Poder Executivo)
	Orçamentos Fiscal e da Seguridade Social
	CNPJ:
	Exercício: 2024
	Período de referência: 3º bimestre

RREO-Anexo 01 | Tabela 1.0 - Balanço Orçamentário

Notas Explicativas	Valores
	30/06/2024
Notas Explicativas	-
Notas Explicativas	Publicado: 29/07/2024 http://www.terranova.ba.gov.br/diario

Prefeitura Municipal de Terra Nova



Siconfi
Sistema de Informações
Contábeis e Fiscais
do Setor Público Brasileiro

Relatório Resumido de Execução Orçamentária
Prefeitura Municipal de Terra Nova - BA (Poder Executivo)
Orçamentos Fiscal e da Seguridade Social
CNPJ:
Exercício: 2024
Período de referência: 3º bimestre

RREO-Anexo 02 | Tabela 2.0 - Demonstrativo da Execução das Despesas por Função/Subfunção | Total das Despesas Exceto Intra-Orçamentárias

Função/Subfunção	Execução da Despesa										INSCRITAS EM RESTOS A PAGAR NÃO PROCESSADOS (f)
	DOTAÇÃO INICIAL	DOTAÇÃO ATUALIZADA (e)	DESPESAS EMPENHADAS NO BIMESTRE	DESPESAS EMPENHADAS ATÉ O BIMESTRE (b)	% (total b)	SALDO (c) = (e-b)	DESPESAS LIQUIDADAS NO BIMESTRE	DESPESAS LIQUIDADAS ATÉ O BIMESTRE (d)	% (total d)	SALDO (e) = (e-d)	
DESPESAS (EXCETO INTRA-ORÇAMENTÁRIAS) (f)	87.650.000,00	87.974.500,00	8.394.778,87	55.535.583,28	100,00	32.438.916,72	12.070.983,32	32.570.491,77	100,00	55.424.008,23	0,00
Legislativa	2.400.000,00	2.400.000,00	547.467,77	1.874.051,63	3,37	525.948,37	329.651,04	913.680,34	2,81	1.486.339,66	0,00
Ação Legislativa	2.400.000,00	2.400.000,00	547.467,77	1.874.051,63	3,37	525.948,37	329.651,04	913.680,34	2,81	1.486.339,66	0,00
Controlar Externo					0,00	0,00			0,00	0,00	
FUI01 - Administração Geral					0,00	0,00			0,00	0,00	
FUI01 - Demais Subfunções					0,00	0,00			0,00	0,00	
Judiciária	293.300,00	282.300,00	9.747,28	271.389,97	0,49	10.910,43	59.533,23	150.937,69	0,46	131.362,31	0,00
Ação Judiciária	293.300,00	282.300,00	9.747,28	271.389,97	0,49	10.910,43	59.533,23	150.937,69	0,46	131.362,31	0,00
Defesa do Interesses Público no Processo Judiciário					0,00	0,00			0,00	0,00	
FUI02 - Administração Geral					0,00	0,00			0,00	0,00	
FUI02 - Demais Subfunções					0,00	0,00			0,00	0,00	
Essencial à Justiça	0,00	0,00	0,00	0,00	0,00	0,00	0,00	0,00	0,00	0,00	0,00
Representação Judicial e Extrajudicial					0,00	0,00			0,00	0,00	
FUI03 - Administração Geral					0,00	0,00			0,00	0,00	
FUI03 - Demais Subfunções					0,00	0,00			0,00	0,00	
Administração	14.957.900,00	13.159.960,00	325.077,34	12.075.320,30	21,74	1.086.539,70	2.079.746,03	7.540.746,08	23,15	5.619.111,92	0,00
Planejamento e Orçamento					0,00	0,00			0,00	0,00	
FUI04 - Administração Geral					0,00	0,00			0,00	0,00	
FUI04 - Administração Financeira	14.675.300,00	12.954.760,00	320.757,34	11.877.740,30	21,39	1.077.919,70	2.053.170,03	7.460.956,08	22,91	5.493.803,92	0,00
Administração Financeira					0,00	0,00			0,00	0,00	
Controlar Interno	265.600,00	205.100,00	4.320,00	196.580,00	0,35	6.520,00	26.576,00	79.792,00	0,24	125.308,00	0,00
Normalização e Fiscalização					0,00	0,00			0,00	0,00	
Tecnologia da Informação					0,00	0,00			0,00	0,00	
Ordenamento Territorial					0,00	0,00			0,00	0,00	
Formação de Recursos Humanos					0,00	0,00			0,00	0,00	
Administração de Recursos					0,00	0,00			0,00	0,00	
Administração de Recursos					0,00	0,00			0,00	0,00	
Administração de Compras					0,00	0,00			0,00	0,00	
Comunicação Social	17.000,00	0,00	0,00	0,00	0,00	0,00	0,00	0,00	0,00	0,00	0,00
FUI04 - Demais Subfunções					0,00	0,00			0,00	0,00	
Defesa Aérea					0,00	0,00			0,00	0,00	
Defesa Naval					0,00	0,00			0,00	0,00	
Defesa Terrestre					0,00	0,00			0,00	0,00	
FUI05 - Administração Geral					0,00	0,00			0,00	0,00	
FUI05 - Demais Subfunções					0,00	0,00			0,00	0,00	
Segurança Pública	8.000,00	0,00	0,00	0,00	0,00	0,00	0,00	0,00	0,00	0,00	0,00
Policiamento					0,00	0,00			0,00	0,00	
Defesa Civil					0,00	0,00			0,00	0,00	
Inteligência e Inteligência					0,00	0,00			0,00	0,00	
FUI06 - Administração Geral					0,00	0,00			0,00	0,00	
FUI06 - Demais Subfunções					0,00	0,00			0,00	0,00	
Relações Exteriores					0,00	0,00			0,00	0,00	
Relações Diplomáticas					0,00	0,00			0,00	0,00	
Cooperação Internacional					0,00	0,00			0,00	0,00	
FUI07 - Administração Geral					0,00	0,00			0,00	0,00	
FUI07 - Demais Subfunções					0,00	0,00			0,00	0,00	
Assistência Social	2.346.900,00	2.019.700,00	161.966,34	1.341.927,32	2,42	676.772,68	219.396,09	692.686,73	2,13	1.326.031,27	0,00
Assistência ao Idoso	39.000,00	8.000,00	0,00	0,00	0,00	8.000,00	0,00	0,00	0,00	8.000,00	0,00
Assistência ao Portador de Deficiência	8.000,00	0,00	0,00	0,00	0,00	0,00	0,00	0,00	0,00	0,00	0,00
Assistência à Criança e ao Adolescente	410.000,00	344.500,00	-47.959,47	224.049,53	0,40	20.450,47	40.101,53	104.726,53	0,22	139.771,47	0,00
Assistência Comunitária	1.197.100,00	1.177.600,00	104.226,33	597.966,64	1,06	589.633,36	101.703,18	317.760,05	0,98	859.819,95	0,00

Prefeitura Municipal de Terra Nova

Sistema de Informações Contábeis e Fiscais do Setor Público Brasileiro

siconfi
TESOURO NACIONAL

Relatório Resumido de Execução Orçamentária
Prefeitura Municipal de Terra Nova - BA (Poder Executivo)
Orçamentos Fiscal e da Seguridade Social
CNPJ:
Exercício: 2024
Período de referência: 3º bimestre

Função/Subfunção	Execução da Despesa										INSCRITAS EM RESTOS A PAGAR NÃO PROCESSADOS (f)
	DOTAÇÃO INICIAL	DOTAÇÃO ATUALIZADA (a)	DESPESAS EMPENHADAS NO BIMESTRE (b)	DESPESAS EMPENHADAS ATÉ O BIMESTRE (b1)	% (b1total) (c)	SALDO (c) = (b) - (b1)	DESPESAS LIQUIDADAS NO BIMESTRE (d)	DESPESAS LIQUIDADAS ATÉ O BIMESTRE (d1)	% (d1total) (e)	SALDO (e) = (b) - (e1)	
FU08 - Administração Geral	680.700,00	588.600,00	105.692,45	529.911,15	0,00	59.688,85	77.591,38	270.160,15	0,83	318.439,85	0,00
FU08 - Demais Subfunções	15.000,00	0,00	0,00	0,00	0,00	0,00	0,00	0,00	0,00	0,00	0,00
Previdência Social			0,00	0,00	0,00	0,00	0,00	0,00	0,00	0,00	0,00
Previdência Básica			0,00	0,00	0,00	0,00	0,00	0,00	0,00	0,00	0,00
Previdência do Regime Estatutário			0,00	0,00	0,00	0,00	0,00	0,00	0,00	0,00	0,00
Previdência Complementar			0,00	0,00	0,00	0,00	0,00	0,00	0,00	0,00	0,00
Previdência Especial			0,00	0,00	0,00	0,00	0,00	0,00	0,00	0,00	0,00
FU09 - Administração Geral			0,00	0,00	0,00	0,00	0,00	0,00	0,00	0,00	0,00
FU09 - Demais Subfunções			0,00	0,00	0,00	0,00	0,00	0,00	0,00	0,00	0,00
Saúde	20.145.500,00	29.645.000,00	2.191.558,91	13.180.041,73	23,73	16.464.959,27	3.167.952,13	7.862.931,34	24,14	21.782.068,66	0,00
Atenção Básica	11.205.000,00	11.489.500,00	1.574.790,30	8.470.369,54	16,27	3.010.130,46	2.847.185,48	5.941.709,86	18,24	5.547.790,14	0,00
Assistência Hospitalar e Ambulatorial	2.094.000,00	1.836.000,00	233.670,00	660.444,25	1,19	1.175.555,75	33.413,88	233.480,79	0,72	1.602.519,21	0,00
Suporte Profilático e Terapêutico	178.000,00	230.000,00	81.257,05	194.872,12	0,35	35.127,88	41.214,24	120.626,06	0,37	109.173,94	0,00
Vigilância Sanitária	590.000,00	590.000,00	0,00	0,00	0,00	590.000,00	0,00	0,00	0,00	590.000,00	0,00
Vigilância Epidemiológica	665.000,00	650.000,00	70.000,00	433.010,85	0,78	216.989,15	85.614,55	277.295,92	0,85	372.704,08	0,00
Alimentação e Nutrição			0,00	0,00	0,00	0,00	0,00	0,00	0,00	0,00	0,00
FU10 - Administração Geral	3.005.500,00	3.428.500,00	181.835,56	3.152.368,34	5,68	276.133,66	360.523,98	1.029.557,08	3,16	2.388.942,92	0,00
FU10 - Demais Subfunções	11.431.000,00	11.431.000,00	0,00	259.978,63	0,47	11.171.021,37	0,00	259.978,63	0,69	11.171.021,37	0,00
Tributação			0,00	0,00	0,00	0,00	0,00	0,00	0,00	0,00	0,00
Próprio e Benefícios ao Trabalhador			0,00	0,00	0,00	0,00	0,00	0,00	0,00	0,00	0,00
Relações de Trabalho			0,00	0,00	0,00	0,00	0,00	0,00	0,00	0,00	0,00
Empregabilidade			0,00	0,00	0,00	0,00	0,00	0,00	0,00	0,00	0,00
Fomento ao Trabalho			0,00	0,00	0,00	0,00	0,00	0,00	0,00	0,00	0,00
FU11 - Administração Geral			0,00	0,00	0,00	0,00	0,00	0,00	0,00	0,00	0,00
FU11 - Demais Subfunções			0,00	0,00	0,00	0,00	0,00	0,00	0,00	0,00	0,00
Educação	23.955.500,00	24.140.500,00	2.228.890,55	19.144.263,38	34,47	4.996.231,62	3.533.510,59	10.365.146,12	31,82	13.775.353,88	0,00
Educação Fundamental	14.405.000,00	14.417.815,00	465.120,04	12.407.144,90	22,34	2.010.670,10	2.240.930,28	6.766.200,17	20,77	7.651.614,83	0,00
Educação Médio			0,00	0,00	0,00	0,00	0,00	0,00	0,00	0,00	0,00
Educação Profissional			0,00	0,00	0,00	0,00	0,00	0,00	0,00	0,00	0,00
Educação Superior			0,00	0,00	0,00	0,00	0,00	0,00	0,00	0,00	0,00
Educação Infantil	4.663.000,00	4.353.328,00	1.055.156,43	2.792.616,22	5,03	1.560.711,78	609.724,43	1.643.008,32	5,04	2.710.319,68	0,00
Educação de Jovens e Adultos	1.426.000,00	1.829.145,00	105.400,00	1.341.127,65	2,41	288.017,35	159.603,86	424.172,33	1,30	1.204.972,67	0,00
Educação Especial	487.500,00	461.500,00	0,00	360.416,70	0,65	101.083,30	23.232,22	74.776,42	0,23	386.723,58	0,00
Educação Básica	316.000,00	45.000,00	0,00	0,00	0,00	45.000,00	0,00	0,00	0,00	45.000,00	0,00
FU12 - Administração Geral	1.284.000,00	1.577.712,00	142.596,25	1.419.111,41	2,56	138.600,59	232.096,17	881.216,38	2,71	696.495,62	0,00
FU12 - Demais Subfunções	1.339.000,00	1.656.000,00	480.579,83	823.851,50	1,48	832.148,50	266.635,43	575.772,50	1,77	1.080.227,50	0,00
Cultura	289.000,00	2.728.900,00	1.310.745,87	1.981.220,88	3,57	747.379,02	1.097.246,87	1.557.220,96	4,78	1.171.239,02	0,00
Patrimônio Histórico Artístico e Arqueológico	295.000,00	2.571.900,00	1.310.745,87	1.978.450,58	3,56	593.509,42	1.097.246,87	1.554.950,58	4,77	1.017.009,42	0,00
Difusão Cultural			0,00	2.770,40	0,00	154.229,60	0,00	2.770,40	0,01	154.229,60	0,00
FU13 - Administração Geral			0,00	0,00	0,00	0,00	0,00	0,00	0,00	0,00	0,00
FU13 - Demais Subfunções			0,00	0,00	0,00	0,00	0,00	0,00	0,00	0,00	0,00
Direitos da Cidadania			0,00	0,00	0,00	0,00	0,00	0,00	0,00	0,00	0,00
Qualidade e Reintegração Social			0,00	0,00	0,00	0,00	0,00	0,00	0,00	0,00	0,00
Direitos Individuais Coletivos e Difusos			0,00	0,00	0,00	0,00	0,00	0,00	0,00	0,00	0,00
Assistência aos Povos Indígenas			0,00	0,00	0,00	0,00	0,00	0,00	0,00	0,00	0,00
FU14 - Administração Geral			0,00	0,00	0,00	0,00	0,00	0,00	0,00	0,00	0,00
FU14 - Demais Subfunções			0,00	0,00	0,00	0,00	0,00	0,00	0,00	0,00	0,00
Urbanismo	4.871.000,00	3.717.000,00	362.385,31	1.029.533,77	1,90	2.716.668,23	111.548,67	569.355,76	1,72	3.147.641,24	0,00
Infra-Estrutura Urbana	3.771.000,00	3.012.000,00	268.800,00	869.545,46	1,55	2.151.454,54	54.160,96	460.491,24	1,41	2.691.508,76	0,00
Serviços Urbanos	36.000,00	14.500,00	3.985,73	15.460,73	0,02	1.013,27	3.886,73	6.936,27	0,02	7.663,73	0,00
Transportes Coletivos Urbanos	905.000,00	914.500,00	45.000,00	105.000,00	0,19	469.500,00	30.000,00	70.526,21	0,22	503.973,79	0,00
FU15 - Administração Geral			0,00	0,00	0,00	0,00	0,00	0,00	0,00	0,00	0,00
FU15 - Demais Subfunções			0,00	0,00	0,00	0,00	0,00	0,00	0,00	0,00	0,00
Habituação	135.000,00	116.000,00	21.501,56	21.501,58	0,04	94.498,42	21.501,58	21.501,58	0,07	94.498,42	0,00
Habituação Rural	22.000,00	0,00	0,00	0,00	0,00	0,00	0,00	0,00	0,00	0,00	0,00

Prefeitura Municipal de Terra Nova



Siconfi
Sistema de Informações Contábeis e Fiscais do Setor Público Brasileiro

TESOURO NACIONAL

Relatório Resumido de Execução Orçamentária
Prefeitura Municipal de Terra Nova - BA (Poder Executivo)
Orçamentos Fiscal e da Seguridade Social
CNPJ:
Exercício: 2024
Período de referência: 3º bimestre

Função/Subfunção	DOTAÇÃO INICIAL	DOTAÇÃO ATUALIZADA (a)	DESPESAS EMPENHADAS NO BIMESTRE (b)	DESPESAS EMPENHADAS ATÉ O BIMESTRE (b)	%	Execução da Despesa			DESPESAS LIQUIDADAS ATÉ O BIMESTRE (c)	%	SALDO (e) = PAGAR NÃO PROCESSADOS (f)
						DESPESAS EMPENHADAS NO BIMESTRE (b)	SALDO (c) = DESPESAS LIQUIDADAS NO BIMESTRE (c)	DESPESAS LIQUIDADAS ATÉ O BIMESTRE (c)			
Habituação Urbana	22.000,00	0,00	0,00	0,00	0,00	0,00	0,00	0,00	0,00	0,00	0,00
FU16 - Administração Geral											
FU16 - Demais Subfunções											
Saneamento	152.000,00	106.800,00	27.956,66	98.325,66	0,18	8.444,34	28.956,66	79.556,66	0,24	27.244,34	0,00
Saneamento Básico Rural											
FU17 - Administração Geral	152.000,00	106.800,00	27.956,66	98.325,66	0,18	8.444,34	28.956,66	79.556,66	0,24	27.244,34	0,00
FU17 - Demais Subfunções											
Gestão Ambiental	146.000,00	79.000,00	0,00	0,00	0,00	0,00	0,00	0,00	0,00	79.000,00	0,00
Preservação e Conservação Ambiental	12.000,00	0,00	0,00	0,00	0,00	0,00	0,00	0,00	0,00	0,00	0,00
Controle Ambiental	20.000,00	0,00	0,00	0,00	0,00	0,00	0,00	0,00	0,00	0,00	0,00
Recuperação de Áreas Degradadas	86.000,00	76.000,00	0,00	0,00	0,00	0,00	0,00	0,00	0,00	76.000,00	0,00
Recursos Hídricos											
Meteorologia											
FU18 - Administração Geral											
FU18 - Demais Subfunções	28.000,00	3.000,00	0,00	0,00	0,00	0,00	0,00	0,00	0,00	3.000,00	0,00
Ciência e Tecnologia											
Desenvolvimento Científico											
Desenvolvimento Tecnológico e Engenharia											
Expansão do Conhecimento Científico e Tecnológico											
FU19 - Administração Geral											
FU19 - Demais Subfunções	575.000,00	931.860,00	0,00	925.659,30	1,67	6.220,70	61.536,99	81.396,99	0,25	850.521,01	0,00
Agricultura											
Abastecimento											
Extensão Rural											
Irrigação											
Promoção da Produção Agropecuária											
Defesa Agropecuária	26.000,00	0,00	0,00	0,00	0,00	0,00	0,00	0,00	0,00	0,00	0,00
FU20 - Administração Geral											
FU20 - Demais Subfunções	546.000,00	931.860,00	0,00	925.659,30	1,67	6.220,70	61.536,99	81.396,99	0,25	850.521,01	0,00
Organização Agrária											
Reforma Agrária											
Colonização											
FU21 - Administração Geral											
FU21 - Demais Subfunções	0,00	0,00	0,00	0,00	0,00	0,00	0,00	0,00	0,00	0,00	0,00
Indústria											
Promoção Industrial											
Produção Industrial											
Mineração											
Propriedade Industrial											
Normalização e Qualidade											
FU22 - Administração Geral											
FU22 - Demais Subfunções	0,00	0,00	0,00	0,00	0,00	0,00	0,00	0,00	0,00	0,00	0,00
Comércio e Serviços											
Promoção Comercial											
Comercialização											
Comércio Exterior											
Serviços Financeiros											
Turismo											
FU23 - Administração Geral											
FU23 - Demais Subfunções	0,00	0,00	0,00	0,00	0,00	0,00	0,00	0,00	0,00	0,00	0,00
Comunicações											
Comunicações Postais											
Telecomunicações											
FU24 - Administração Geral											

Prefeitura Municipal de Terra Nova



Siconfi
Sistema de Informações
Contábeis e Fiscais
do Setor Público Brasileiro

TESOURO NACIONAL

Relatório Resumido de Execução Orçamentária
Prefeitura Municipal de Terra Nova - BA (Poder Executivo)
Orçamentos Fiscal e da Seguridade Social
CNPJ:
Exercício: 2024
Período de referência: 3º bimestre

Função/Subfunção	Execução da Despesa										INSCRITAS EM RESTOS A PAGAR NÃO PROCESSADOS (f)
	DOTAÇÃO INICIAL	DOTAÇÃO ATUALIZADA (a)	DESPESAS EMPENHADAS NO BIMESTRE	DESPESAS EMPENHADAS ATÉ O BIMESTRE (b)	% (b/total b)	SALDO (c) = DESPESAS LIQUIDADAS NO BIMESTRE (e-h)	DESPESAS LIQUIDADAS ATÉ O BIMESTRE (c)	% (d/total d)	SALDO (e) = PAGAR NÃO PROCESSADOS (f)	INSCRITAS EM RESTOS A PAGAR NÃO PROCESSADOS (f)	
FL24 - Demais Subfunções	1.473.000,00	1.306.000,00	716.679,84	1.016.679,84	1,83	289.320,16	415.801,96	596.664,06	0,00	718.335,94	0,00
Energia	1.473.000,00	1.306.000,00	716.679,84	1.016.679,84	1,83	289.320,16	415.801,96	596.664,06	0,00	718.335,94	0,00
Conservação de Energia											
Energia Elétrica											
Combustíveis Minerais											
Biocombustíveis											
FL25 - Administração Geral											
FL25 - Demais Subfunções	4.510.000,00	4.030.000,00	0,00	0,00	0,00	4.030.000,00	0,00	0,00	4.030.000,00	0,00	
Transporte	4.510.000,00	4.030.000,00	0,00	0,00	0,00	4.030.000,00	0,00	0,00	4.030.000,00	0,00	
Transporte Rodoviário											
Transporte Ferroviário											
Transporte Hidroviário											
Transportes Especiais											
FL26 - Demais Subfunções	362.000,00	712.000,00	180.000,00	554.784,80	1,00	157.215,20	37.841,18	396.426,96	1,13	345.574,02	0,00
Desporto e Lazer	362.000,00	712.000,00	180.000,00	554.784,80	1,00	157.215,20	37.841,18	396.426,96	1,13	345.574,02	0,00
Desporto de Recreio											
Desporto Comunitário											
Lazer	287.000,00	701.000,00	180.000,00	544.344,80	0,98	156.656,20	37.841,18	355.985,96	1,08	345.014,02	0,00
FL27 - Administração Geral	75.000,00	11.000,00	0,00	10.440,00	0,02	560,00	0,00	10.440,00	0,03	560,00	0,00
FL27 - Demais Subfunções	1.272.000,00	2.076.500,00	653.350,00	2.073.350,00	3,73	3.150,00	966.426,08	1.813.116,04	5,57	263.161,96	0,00
Energia Especial											
Refinanciamento da Dívida Interna											
Refinanciamento da Dívida Externa											
Serviço da Dívida Interna	810.000,00	1.753.500,00	653.350,00	1.753.350,00	3,16	150,00	849.772,89	1.651.811,64	5,07	101.688,36	0,00
Serviço da Dívida Externa											
Transferências											
Outros Encargos Especiais	462.000,00	323.000,00	0,00	320.000,00	0,68	3.000,00	58.649,19	161.506,40	0,50	161.493,60	0,00
Transferências para a Educação Básica											
FL28 - Demais Subfunções	640.000,00	640.000,00	0,00	0,00	0,00	640.000,00	0,00	0,00	640.000,00	0,00	
Reserva de Contingência											
DESPESAS (INTRA-ORÇAMENTÁRIAS) (I)	87.650.000,00	87.974.500,00	8.394.778,87	55.536.563,28	100,00	32.438.916,72	12.070.903,32	32.570.491,77	100,00	55.404.088,23	0,00
TOTAL (III) = (I + J)											

RREO-Anexo 02 | Tabela 2.0 - Demonstrativo da Execução das Despesas por Função/Subfunção | Total das Despesas Intra-Orçamentárias

Função/Subfunção - Intra	Execução da Despesa - Intra										INSCRITAS EM RESTOS A PAGAR NÃO PROCESSADOS (f)
	DOTAÇÃO INICIAL	DOTAÇÃO ATUALIZADA (a)	DESPESAS EMPENHADAS NO BIMESTRE	DESPESAS EMPENHADAS ATÉ O BIMESTRE (b)	% (b/III b)	SALDO (c) = DESPESAS LIQUIDADAS NO BIMESTRE (e-h)	DESPESAS LIQUIDADAS ATÉ O BIMESTRE (c)	% (d/III d)	SALDO (e) = PAGAR NÃO PROCESSADOS (f)	INSCRITAS EM RESTOS A PAGAR NÃO PROCESSADOS (f)	
DESPESAS (INTRA-ORÇAMENTÁRIAS) (I)	0,00	0,00	0,00	0,00	0,00	0,00	0,00	0,00	0,00	0,00	0,00
Legislativa	0,00	0,00	0,00	0,00	0,00	0,00	0,00	0,00	0,00	0,00	0,00
Executiva											
Ativo Legislativa											
Controle Externo											
FL01 - Administração Geral											
FL01 - Demais Subfunções											
Judiciária											
Ação Judiciária											
Defesa do Interesses Público no Processo Judiciário											
FL02 - Administração Geral											
FL02 - Demais Subfunções											
Essencial à Justiça											
Defesa da Ordem Jurídica											

Prefeitura Municipal de Terra Nova



Sistema de Informações Contábeis e Fiscais do Setor Público Brasileiro

TESOURO NACIONAL

Relatório Resumido de Execução Orçamentária
Prefeitura Municipal de Terra Nova - BA (Poder Executivo)
Orçamentos Fiscal e da Seguridade Social
CNPJ:
Exercício: 2024
Período de referência: 3º bimestre

Função/Subfunção - Intra	Execução da Despesa - Intra				DISPESAS LIQUIDADAS O BIMESTRE (e)	DISPESAS LIQUIDADAS NO BIMESTRE (f)	SALDO (g) = (a-d)	INSCRITAS EM RESTOS A PAGAR NÃO PROCESSADOS (f)
	DOTAÇÃO INICIAL	DOTAÇÃO ATUALIZADA (b)	DESPESAS EMPENHADAS NO BIMESTRE	DESPESAS EMPENHADAS ATÉ O BIMESTRE (b)				
Representação Judicial e Extrajudicial								
FU03 - Administração Geral								
FU03 - Demais Subfunções								
Administração	0,00	0,00	0,00	0,00	0,00	0,00	0,00	0,00
Planejamento e Orçamento								
FU04 - Administração Geral								
Administração Financeira								
Controle Interno								
Normalização e Fiscalização								
Tecnologia da Informação								
Ordenamento Territorial								
Formação de Recursos Humanos								
Administração de Recursos								
Administração de Condições								
Comunicação Social								
FU04 - Demais Subfunções								
Defesa Nacional	0,00	0,00	0,00	0,00	0,00	0,00	0,00	0,00
Defesa Aérea								
Defesa Naval								
Defesa Terrestre								
FU05 - Administração Geral								
FU05 - Demais Subfunções								
Segurança Pública	0,00	0,00	0,00	0,00	0,00	0,00	0,00	0,00
Policiamento								
Defesa Civil								
Inteligência e Inteligência								
FU06 - Administração Geral								
FU06 - Demais Subfunções								
Relações Exteriores	0,00	0,00	0,00	0,00	0,00	0,00	0,00	0,00
Relações Diplomáticas								
Cooperação Internacional								
FU07 - Administração Geral								
FU07 - Demais Subfunções								
Assistência Social	0,00	0,00	0,00	0,00	0,00	0,00	0,00	0,00
Assistência ao Idoso								
Assistência ao Portador de Deficiência								
Assistência à Criança e ao Adolescente								
Assistência Comunitária								
FU08 - Administração Geral								
FU08 - Demais Subfunções								
Previdência Social	0,00	0,00	0,00	0,00	0,00	0,00	0,00	0,00
Previdência Básica								
Previdência do Regime Estatutário								
Previdência Complementar								
Previdência Especial								
FU09 - Administração Geral								
FU09 - Demais Subfunções								
Saúde	0,00	0,00	0,00	0,00	0,00	0,00	0,00	0,00
Atenção Básica								
Assistência Hospitalar e Ambulatorial								
Suporte Profilático e Terapêutico								
Vigilância Sanitária								
Vigilância Epidemiológica								
Alimentação e Nutrição								
FU10 - Administração Geral								

Prefeitura Municipal de Terra Nova



siconfi
Sistema de Informações
Contábeis e Fiscais
do Setor Público Brasileiro

TESOURO NACIONAL

Relatório Resumido de Execução Orçamentária
Prefeitura Municipal de Terra Nova - BA (Poder Executivo)
Orçamentos Fiscal e da Seguridade Social
CNPJ:
Exercício: 2024
Período de referência: 3º bimestre

Função/Subfunção - Intra	Execução da Despesa - Intra					INSCRITAS EM RESTOS A PAGAR NÃO PROCESSADOS (f)
	DOTAÇÃO INICIAL	DOTAÇÃO ATUALIZADA (a)	DESPESAS EMPENHADAS NO BIMESTRE	DESPESAS LIQUIDADAS NO BIMESTRE	SALDO (e) = DESPESAS LIQUIDADAS ATÉ O BIMESTRE (e-b)	
FU10 - Demais Subfunções						
Trabalho	0,00	0,00	0,00	0,00	0,00	0,00
Proteção e Benefícios ao Trabalhador						
Relações de Trabalho						
Empregabilidade						
Fomento ao Trabalho						
FU11 - Administração Geral						
FU11 - Demais Subfunções						
Educação	0,00	0,00	0,00	0,00	0,00	0,00
Ensino Fundamental						
Ensino Médio						
Ensino Profissional						
Ensino Superior						
Educação Infantil						
Educação de Jovens e Adultos						
Educação Especial						
Educação Básica						
FU12 - Administração Geral						
FU12 - Demais Subfunções						
Cultura	0,00	0,00	0,00	0,00	0,00	0,00
Patrimônio Histórico Artístico e Arqueológico						
Distúrbio Cultural						
FU13 - Administração Geral						
FU13 - Demais Subfunções						
Direitos da Cidadania	0,00	0,00	0,00	0,00	0,00	0,00
Custódia e Reintegração Social						
Direitos Individuais Coletivos e Difusos						
Assistência aos Povos Indígenas						
FU14 - Administração Geral						
FU14 - Demais Subfunções						
Urbanismo	0,00	0,00	0,00	0,00	0,00	0,00
Infra-Estrutura Urbana						
Serviços Urbanos						
Transportes Coletivos Urbanos						
FU15 - Administração Geral						
FU15 - Demais Subfunções						
Habitacão	0,00	0,00	0,00	0,00	0,00	0,00
Habitacão Rural						
Habitacão Urbana						
FU16 - Administração Geral						
FU16 - Demais Subfunções						
Saneamento Básico Rural	0,00	0,00	0,00	0,00	0,00	0,00
Saneamento Básico Urbano						
FU17 - Administração Geral						
FU17 - Demais Subfunções						
Gestão Ambiental	0,00	0,00	0,00	0,00	0,00	0,00
Preservação e Conservação Ambiental						
Controle Ambiental						
Recuperação de Áreas Degradadas						
Recursos Hídricos						
Meteorologia						
FU18 - Administração Geral						
FU18 - Demais Subfunções						
Ciência e Tecnologia	0,00	0,00	0,00	0,00	0,00	0,00

Prefeitura Municipal de Terra Nova



siconfi
Sistema de Informações
Contábeis e Fiscais
do Setor Público Brasileiro

Relatório Resumido de Execução Orçamentária
Prefeitura Municipal de Terra Nova - BA (Poder Executivo)
Orçamentos Fiscal e da Seguridade Social
CNPJ:
Exercício: 2024
Período de referência: 3º bimestre

Função/Subfunção - Intra	Execução da Despesa - Intra				DOTAÇÃO INICIAL	DOTAÇÃO ATUALIZADA (a)	DESPESAS EMPENHADAS NO BIMESTRE	DESPESAS LIQUIDADAS O BIMESTRE	DESPESAS LIQUIDADAS O BIMESTRE (c)	%	SALDO (e) = (a-d)	INSCRITAS EM RESTOS A PAGAR NÃO PROCESSADOS (f)
	DESPESAS EMPENHADAS NO BIMESTRE	DESPESAS LIQUIDADAS NO BIMESTRE	DESPESAS LIQUIDADAS O BIMESTRE (c)	DESPESAS LIQUIDADAS O BIMESTRE (c)								
Desenvolvimento Científico												
Desenvolvimento Tecnológico e Engenharia												
Diffusão do Conhecimento Científico e Tecnológico												
FU19 - Administração Geral												
FU19 - Demais Subfunções												
Agricultura	0,00	0,00	0,00	0,00	0,00	0,00	0,00	0,00	0,00	0,00	0,00	0,00
Abastecimento												
Extensão Rural												
Irrigação												
Promoção da Produção Agropecuária												
Defesa Agropecuária												
FU20 - Administração Geral												
FU20 - Demais Subfunções												
Organização Agrária	0,00	0,00	0,00	0,00	0,00	0,00	0,00	0,00	0,00	0,00	0,00	0,00
Reforma Agrária												
Colonização												
FU21 - Administração Geral												
FU21 - Demais Subfunções												
Indústria	0,00	0,00	0,00	0,00	0,00	0,00	0,00	0,00	0,00	0,00	0,00	0,00
Promoção Industrial												
Produção Industrial												
Mineração												
Propriedade Industrial												
Normalização e Qualidade												
FU22 - Administração Geral												
FU22 - Demais Subfunções												
Comércio e Serviços	0,00	0,00	0,00	0,00	0,00	0,00	0,00	0,00	0,00	0,00	0,00	0,00
Promoção Comercial												
Comercialização												
Comércio Exterior												
Serviços Financeiros												
Turismo												
FU23 - Administração Geral												
FU23 - Demais Subfunções												
Comunicações	0,00	0,00	0,00	0,00	0,00	0,00	0,00	0,00	0,00	0,00	0,00	0,00
Comunicações Postais												
Telecomunicações												
FU24 - Administração Geral												
FU24 - Demais Subfunções												
Energia	0,00	0,00	0,00	0,00	0,00	0,00	0,00	0,00	0,00	0,00	0,00	0,00
Conservação de Energia												
Energia Elétrica												
Combustíveis Minerais												
Biomassa												
FU25 - Administração Geral												
FU25 - Demais Subfunções												
Transporte	0,00	0,00	0,00	0,00	0,00	0,00	0,00	0,00	0,00	0,00	0,00	0,00
Transporte Aéreo												
Transporte Rodoviário												
Transporte Ferroviário												
Transporte Hidroviário												
Transportes Especiais												
FU26 - Administração Geral												
FU26 - Demais Subfunções												
Desporto e Lazer	0,00	0,00	0,00	0,00	0,00	0,00	0,00	0,00	0,00	0,00	0,00	0,00


Prefeitura Municipal de Terra Nova

Relatório Resumido de Execução Orçamentária
Prefeitura Municipal de Terra Nova - BA (Poder Executivo)
Orçamentos Fiscal e da Seguridade Social
CNPJ:
Exercício: 2024
Período de referência: 3º bimestre



Função/Subfunção - Intra	Execução da Despesa - Intra				DOTAÇÃO ATUALIZADA (a)	DESPESAS EMPENHADAS NO BIMESTRE	DESPESAS LIQUIDADAS NO BIMESTRE	DESPESAS LIQUIDADAS ATÉ O BIMESTRE (c)	%(d)III d)	SALDO (e) = (a-d)	INSCRITAS EM RESTOS A PAGAR NÃO PROCESSADOS (f)
	DOTAÇÃO INICIAL	% (III b)	SALDO (c) = (e-b)	% (d)III c)							
Desporto de rendimento											
Desporto Comunitário											
Lazer											
FUZ7 - Administração Geral											
FUZ7 - Demais Subfunções											
Encargos Especiais	0,00	0,00	0,00	0,00	0,00	0,00	0,00	0,00	0,00	0,00	
Refinanciamento da Dívida Interna											
Refinanciamento da Dívida Externa											
Serviço da Dívida Interna											
Serviço da Dívida Externa											
Transferências											
Outros Encargos Especiais											
Transferências para a Educação Básica											
FUZ8 - Demais Subfunções											
Reserva de Contingência											

Prefeitura Municipal de Terra Nova

 <p>Sistema de Informações Contábeis e Fiscais do Setor Público Brasileiro TESOURO NACIONAL</p>	Relatório Resumido de Execução Orçamentária
	Prefeitura Municipal de Terra Nova - BA (Poder Executivo)
	Orçamentos Fiscal e da Seguridade Social
	CNPJ:
	Exercício: 2024
Período de referência: 3º bimestre	

RREO-Anexo 02 | Tabela 2.0 - Demonstrativo da Execução das Despesas por Função/Subfunção

Notas Explicativas	Valores
	30/06/2024
Notas Explicativas	-
Notas Explicativas	Publicado: 29/07/2024 http://www.terranova.ba.gov.br/diario


Prefeitura Municipal de Terra Nova

 Sistema de Informações Contábeis e Fiscais do Setor Público Brasileiro	
Relatório Resumido de Execução Orçamentária Prefeitura Municipal de Terra Nova - BA (Poder Executivo) Orçamentos Fiscal e da Seguridade Social CNPJ: Exercício: 2024 Período de referência: 3º bimestre	

RRR-ANEXO 03 | Tabela 3.2 - Demonstrativo da Receita Corrente Líquida - Municípios

Especificação	Evolução da Receita Corrente Líquida											PREVISÃO ATUALIZADA 2024		
	<MR>11</th>	<MR>10</th>	<MR>9</th>	<MR>8</th>	<MR>7</th>	<MR>6</th>	<MR>5</th>	<MR>4</th>	<MR>3</th>	<MR>2</th>	<MR>1</th>		TOTAL (ÚLTIMOS 12 MESES)	
RECEITAS CORRENTES (I)	6.077.677,07	3.876.050,98	3.999.420,47	3.858.881,19	4.717.488,23	6.068.915,76	5.432.100,05	5.408.001,97	4.460.721,46	4.871.489,91	6.392.679,52	664.895,60	60.376.336,53	70.541.000,00
Impostos, Taxas e Contribuições de Melhoria	160.864,27	191.770,13	210.800,11	100.172,95	263.437,44	691.834,01	222.498,90	236.542,90	186.300,06	225.891,24	167.814,84	244.223,14	2.990.802,69	2.750.000,00
IPRU	13.884,95	10.050,73	8.894,15	8.198,62	8.461,60	11.969,97	6.654,77	12.378,92	30.117,22	72.058,41	22.624,36	18.839,33	230.202,07	547.000,00
ISS	27.391,33	59.768,62	51.318,65	63.348,32	131.088,27	96.523,67	59.031,39	46.010,00	39.068,26	29.808,39	39.628,41	79.741,08	716.962,57	571.000,00
ITBI	13.900,00	0,00	0,00	0,00	15.000,00	627,19	7.200,00	0,00	1.800,00	0,00	0,00	287.550	41.002,69	11.000,00
IRRF	4.583,74	20.376,35	57.461,15	99.816,04	7.200,61	465.952,05	121.025,48	86.145,88	93.306,99	112.701,79	92.031,96	126.418,67	1.197.717,19	1.100.000,00
Outros Impostos, Taxas e Contribuições de Melhoria	91.034,95	104.507,39	93.116,16	98.669,47	121.669,96	107.811,53	29.772,28	62.209,30	30.134,19	11.124,65	14.531,11	213.555,88	828.868,17	500.000,00
Contribuições	0,00	0,00	0,00	0,00	0,00	0,00	98.553,33	102.300,94	102.300,94	101.189,37	102.555,91	101.389,42	607.046,23	1.300.000,00
Contribuições Sociais	13.888,15	29.627,95	50.890,00	15.270,07	9.892,51	8.862,28	9.892,51	15.174,49	15.368,58	11.891,78	10.250,51	12,310,99	195.326,33	347.000,00
Outras Contribuições Sociais	0,00	0,00	0,00	0,00	0,00	0,00	89,82	0,00	0,00	0,00	0,00	0,00	0,00	0,00
Outras Receitas de Contribuições	13.888,15	29.627,95	50.890,00	15.270,07	9.892,51	8.862,28	9.892,51	15.174,49	15.368,58	11.891,78	10.250,51	12,310,99	195.326,33	347.000,00
Receita Agropecuária	0,00	0,00	0,00	0,00	0,00	0,00	0,00	15.744,60	15.808,98	11.869,29	11.869,29	13,378,69	188.928,33	347.000,00
Receita Industrial	0,00	0,00	0,00	0,00	0,00	0,00	0,00	0,00	0,00	0,00	0,00	0,00	0,00	0,00
Receita de Serviços	0,00	0,00	0,00	0,00	0,00	0,00	0,00	0,00	0,00	0,00	0,00	0,00	0,00	0,00
Transferências Correntes	5.922.883,71	3.665.720,10	3.737.604,36	3.440.399,91	4.422.698,29	5.975.489,46	5.101.158,78	5.033.883,64	4.146.213,96	4.333.925,92	6.110.768,98	52.853,36	56.776.268,68	661.18.000,00
Conta-Ponto de FPM	2.137.670,96	1.470.142,71	1.501.722,78	1.384.743,91	1.806.939,64	2.673.620,44	1.962.502,32	2.709.300,87	1.688.966,96	1.771.479,37	2.061.657,89	221.232,64	20.827.482,28	30.772.000,00
Conta-Ponto do ICMS	438.483,87	428.994,28	428.994,28	19.959,773	389.273,83	693.971,96	497.492,65	464.335,50	423.961,51	554.971,81	411.799,15	479.887,24	5.819.805,00	6.445.000,00
Conta-Ponto do IPTU	18.256,49	29.958,87	18.319,24	20.329,26	12.167,35	12.970,16	18.812,68	41.099,85	12.639,25	19.827,11	24.274,90	19.800,29	246.596,29	338.000,00
Conta-Ponto do ITR	12,99	107,63	274,93	895,76	97,69	92,08	171,53	13,56	265,10	616,40	22,48	44,01	12.762,49	10.000,00
Transferências da LC nº 61/1989	2.414,22	2.149,90	2.784,97	3.111,17	2.462,22	2.775,31	2.673,91	279,12	339,719	235,47	2.973,90	37,9391	30.462,19	50.000,00
Transferências do FUNDEB	600.072,94	1.049.897,82	693.331,96	1.359.439,92	1.359.439,92	1.359.439,92	2.163.864,31	1.498.729,22	1.288.929,22	1.382.691,06	1.492.869,99	151.214,38	1.716.000,00	1.716.000,00
Outras Receitas de Transferências	2.414,22	699.747,92	693,331,96	426.121,05	1.359,439,92	1.359,439,92	426,121,05	426,121,05	778.336,26	501,14	2.127.776,05	1.288.929,22	11.820.929,29	13.820.000,00
Outras Receitas Correntes	922,94	0,00	0,00	0,00	1.542,87	-97,600,00	-97,600,00	0,00	0,00	0,00	0,00	0,00	138.714,39	6.813.000,00
DEDUÇÕES (II)	341.862,88	392.038,86	345.892,28	388.653,24	442.231,79	527.207,67	499.392,70	600.845,08	425.099,45	469.338,59	499.442,78	549.702,72	5.502.888,81	6.813.000,00
Contrib. de Servidor para o Plano de Previdência	0,00	0,00	0,00	0,00	0,00	0,00	0,00	0,00	0,00	0,00	0,00	0,00	0,00	0,00
Compensação Financeira entre Regimes Previdenciários	0,00	0,00	0,00	0,00	0,00	0,00	0,00	0,00	0,00	0,00	0,00	0,00	0,00	0,00
Restituições de Aplicações de Recursos Previdenciários	0,00	0,00	0,00	0,00	0,00	0,00	0,00	0,00	0,00	0,00	0,00	0,00	0,00	0,00
Declaração de Receita para Formação do FUNDEB	341.862,88	392.038,86	345.892,28	388.653,24	442.231,79	527.207,67	499.392,70	600.845,08	425.099,45	469.338,59	499.442,78	549.702,72	5.502.888,81	6.813.000,00
RECEITA CORRENTE LÍQUIDA (III) = (I - II)	5.735.814,29	3.484.012,12	3.653.528,19	3.247.188,32	4.275.256,44	5.541.708,08	4.932.705,35	4.777.116,89	4.025.621,51	4.262.100,32	5.893.236,74	5.100,208,88	54.875.467,72	63.728.000,00
(-) Transferências obrigatórias da União relativas às emendas individuais (art. 166-A, § 1º, da CF) (IV)	5.735.814,29	3.484.012,12	3.653.528,19	3.247.188,32	4.275.256,44	5.541.708,08	4.932.705,35	4.777.116,89	4.025.621,51	4.262.100,32	5.893.236,74	5.100,208,88	54.875.467,72	63.728.000,00
(-) Transferências obrigatórias da União relativas às emendas de bancada (art. 166, § 10, da CF) (V)	0,00	0,00	0,00	0,00	0,00	0,00	0,00	0,00	0,00	0,00	0,00	0,00	0,00	0,00
(-) Transferências obrigatórias da União relativas às emendas de autor e de comissão do Senado Federal (art. 166, § 11, da CF) (VI)	0,00	0,00	0,00	0,00	0,00	0,00	0,00	0,00	0,00	0,00	0,00	0,00	0,00	0,00
RECEITA CORRENTE LÍQUIDA AJUSTADA PARA CÁLCULO DOS LIMITES DA DESPESA COM PESSOAL (VII) = (IV - V - VI)	71.280,00	71.280,00	71.280,00	71.280,00	71.280,00	72.972,00	91.296,00	76.248,00	76.248,00	76.248,00	76.248,00	76.248,00	900.960,00	0,00
(-) Outras Deduções Constitucionais ou Legais (VIII)	0,00	0,00	0,00	0,00	0,00	0,00	0,00	0,00	0,00	0,00	0,00	0,00	0,00	0,00
RECEITA CORRENTE LÍQUIDA AJUSTADA PARA CÁLCULO DOS LIMITES DA DESPESA COM PESSOAL (IX) = (VII - VIII)	5.984.544,29	3.414.792,12	3.622.248,19	3.175.918,32	4.203.976,44	5.469.936,08	4.841.409,35	4.700.868,89	3.949.369,51	4.185.852,32	5.816.988,74	5.100,208,88	52.474.467,72	63.728.000,00

Prefeitura Municipal de Terra Nova

 <p style="font-size: 8px;">Sistema de Informações Contábeis e Fiscais do Setor Público Brasileiro TESOURO NACIONAL</p>	Relatório Resumido de Execução Orçamentária
	Prefeitura Municipal de Terra Nova - BA (Poder Executivo)
	Orçamentos Fiscal e da Seguridade Social
	CNPJ:
	Exercício: 2024
	Período de referência: 3º bimestre

RREO-Anexo 03 | Tabela 3.2 - Demonstrativo da Receita Corrente Líquida - Municípios

Notas Explicativas	Valores
	30/06/2024
Notas Explicativas	-
Notas Explicativas	Publicado: 29/07/2024 http://www.terranova.ba.gov.br/diario

RREO-Anexo 04 | Tabela 4 - Demonstrativo das Receitas e Despesas Previdenciárias

Receitas Previdenciárias - RPPS - Fundo em Capitalização (Plano Previdenciário)	Execução da Receita	
	PREVISÃO ATUALIZADA (a)	RECEITAS REALIZADAS ATÉ O BIMESTRE (b)
Receitas	-	-
RECEITAS CORRENTES (I)	0,00	0,00
Receita de Contribuições dos Segurados	0,00	0,00
Ativo		
Inativo		
Pensionista		
Receita de Contribuições Patronais	0,00	0,00
Ativo		
Inativo		
Pensionista		
Receita Patrimonial	0,00	0,00
Receitas Imobiliárias		
Receitas de Valores Mobiliários		
Outras Receitas Patrimoniais		
Receita de Serviços		
Outras Receitas Correntes	0,00	0,00
Compensação Financeira entre os Regimes		
Receita de Aportes Periódicos para Amortização de Déficit Atuarial do RPPS (II)		
Demais Receitas Correntes		
RECEITAS DE CAPITAL (III)	0,00	0,00
Alienação de Bens, Direitos e Ativos		
Amortização de Empréstimos		
Outras Receitas de Capital		
TOTAL DAS RECEITAS DO FUNDO EM CAPITALIZAÇÃO (IV) = (I + III - II)	0,00	0,00

Prefeitura Municipal de Terra Nova




Sistema de Informações Contábeis e Fiscais do Setor Público Brasileiro
TESOURO NACIONAL

Relatório Resumido de Execução Orçamentária
Prefeitura Municipal de Terra Nova - BA (Poder Executivo)
Orçamentos Fiscal e da Seguridade Social
CNPJ:
Exercício: 2024
Período de referência: 3º bimestre

RREO-Anexo 04 | Tabela 4 - Demonstrativo das Receitas e Despesas Previdenciárias

Despesas	Execução da Despesa				INSCRITAS EM RESTOS A PAGAR NÃO PROCESSADOS NO EXERCÍCIO (g)
	DOTAÇÃO ATUALIZADA (c)	DESPESAS EMPENHADAS ATÉ O BIMESTRE (d)	DESPESAS LIQUIDADAS ATÉ O BIMESTRE (e)	DESPESAS PAGAS ATÉ O BIMESTRE (f)	
Despesas Previdenciárias - RPPS - Fundo em Capitalização (Plano Previdenciário)	-	-	-	-	-
Benefícios	0,00	0,00	0,00	0,00	0,00
Aposentadorias					
Pensões por Morte					
Outras Despesas Previdenciárias	0,00	0,00	0,00	0,00	0,00
Compensação Financeira entre os Regimes					
Demais Despesas Previdenciárias					
TOTAL DAS DESPESAS DO FUNDO EM CAPITALIZAÇÃO (V)	0,00	0,00	0,00	0,00	0,00
RESULTADO PREVIDENCIÁRIO - FUNDO EM CAPITALIZAÇÃO (VI) = (IV - V)					

Prefeitura Municipal de Terra Nova

 <p>Sistema de Informações Contábeis e Fiscais do Setor Público Brasileiro TESOURO NACIONAL</p>	Relatório Resumido de Execução Orçamentária
	Prefeitura Municipal de Terra Nova - BA (Poder Executivo)
	Orçamentos Fiscal e da Seguridade Social
	CNPJ:
	Exercício: 2024
	Período de referência: 3º bimestre

RREO-Anexo 04 | Tabela 4 - Demonstrativo das Receitas e Despesas Previdenciárias

Recursos RPPS Arrecadados em Exercícios Anteriores	Previsão Orçamentária
	PREVISÃO ORÇAMENTÁRIA
Recursos RPPS Arrecadados em Exercícios Anteriores	-
VALOR	

RREO-Anexo 04 | Tabela 4 - Demonstrativo das Receitas e Despesas Previdenciárias

Reserva Orçamentária do RPPS	Previsão Orçamentária
	PREVISÃO ORÇAMENTÁRIA
Reserva Orçamentária do RPPS	-
VALOR	

RREO-Anexo 04 | Tabela 4 - Demonstrativo das Receitas e Despesas Previdenciárias

Aportes de Recursos para o Fundo em Capitalização do RPPS	Aportes de Recursos
	APORTES REALIZADOS
Aportes de Recursos para o Fundo em Capitalização do RPPS	-
Plano de Amortização - Contribuição Patronal Suplementar	
Plano de Amortização - Aporte Periódico de Valores Predefinidos	
Outros Aportes para o RPPS	
Recursos para Cobertura de Déficit Financeiro	

RREO-Anexo 04 | Tabela 4 - Demonstrativo das Receitas e Despesas Previdenciárias

Bens e Direitos do RPPS (Fundo em Capitalização)	Período de Referência
	SALDO ATUAL
Bens e Direitos do RPPS (Fundo em Capitalização)	-
Caixa e Equivalentes de Caixa	
Investimentos e Aplicações	
Outros Bens e Direitos	

RREO-Anexo 04 | Tabela 4 - Demonstrativo das Receitas e Despesas Previdenciárias

Receitas Previdenciárias - RPPS - Fundo em Repartição (Plano Financeiro)	Execução da Receita	
	PREVISÃO ATUALIZADA (a)	RECEITAS REALIZADAS ATÉ O BIMESTRE (b)
Receitas	-	-
RECEITAS CORRENTES (VII)	0,00	0,00
Receita de Contribuições dos Segurados	0,00	0,00
Ativo		
Inativo		
Pensionista		
Receita de Contribuições Patronais	0,00	0,00
Ativo		
Inativo		
Pensionista		
Receita Patrimonial	0,00	0,00
Receitas Imobiliárias		
Receitas de Valores Mobiliários		
Outras Receitas Patrimoniais		
Receita de Serviços		
Outras Receitas Correntes	0,00	0,00
Compensação Financeira entre os Regimes		
Demais Receitas Correntes		
RECEITAS DE CAPITAL (VIII)	0,00	0,00
Alienação de Bens, Direitos e Ativos		
Amortização de Empréstimos		
Outras Receitas de Capital		
TOTAL DAS RECEITAS DO FUNDO EM REPARTIÇÃO (IX) = (VII + VIII)	0,00	0,00

Prefeitura Municipal de Terra Nova




Sistema de Informações Contábeis e Fiscais do Setor Público Brasileiro
TESOURO NACIONAL

Relatório Resumido de Execução Orçamentária
Prefeitura Municipal de Terra Nova - BA (Poder Executivo)
Orçamentos Fiscal e da Seguridade Social
CNPJ:
Exercício: 2024
Período de referência: 3º bimestre

RRR-ANEXO 04 | Tabela 4 - Demonstrativo das Receitas e Despesas Previdenciárias

Despesas	Execução da Despesa			INSCRITAS EM RESTOS A PAGAR NÃO PROCESSADOS NO EXERCÍCIO (g)
	DOTAÇÃO ATUALIZADA (c)	DESPESAS EMPENHADAS ATÉ O BIMESTRE (f)	DESPESAS LIQUIDADAS ATÉ O BIMESTRE (e)	
Despesas Previdenciárias - RPPS - Fundo em Repartição (Plano Financeiro)	-	-	-	-
Benefícios	0,00	0,00	0,00	0,00
Aposentadorias				
Pensões por Morte				
Outras Despesas Previdenciárias	0,00	0,00	0,00	0,00
Compensação Financeira entre os Regimes				
Demais Despesas Previdenciárias				
TOTAL DAS DESPESAS DO FUNDO EM REPARTIÇÃO (X)	0,00	0,00	0,00	0,00
RESULTADO PREVIDENCIÁRIO - FUNDO EM REPARTIÇÃO (XI) = (IX - X)				

Prefeitura Municipal de Terra Nova

 <p style="font-size: 8px;">Sistema de Informações Contábeis e Fiscais do Setor Público Brasileiro</p> <p style="font-size: 8px;">TESOURO NACIONAL</p>	Relatório Resumido de Execução Orçamentária
	Prefeitura Municipal de Terra Nova - BA (Poder Executivo)
	Orçamentos Fiscal e da Seguridade Social
	CNPJ:
	Exercício: 2024
	Período de referência: 3º bimestre

RREO-Anexo 04 | Tabela 4 - Demonstrativo das Receitas e Despesas Previdenciárias

Aportes de Recursos para o Fundo em Repartição do RPPS	Aportes de Recursos
	APORTES REALIZADOS
Aportes de Recursos para o Fundo em Repartição do RPPS	-
Recursos para Cobertura de Insuficiências Financeiras	
Recursos para Formação de Reserva	

RREO-Anexo 04 | Tabela 4 - Demonstrativo das Receitas e Despesas Previdenciárias

Bens e Direitos do RPPS (Fundo em Repartição)	Período de Referência
	SALDO ATUAL
Bens e Direitos do RPPS (Fundo em Repartição)	-
Caixa e Equivalentes de Caixa	
Investimentos e Aplicações	
Outros Bens e Direitos	

RREO-Anexo 04 | Tabela 4 - Demonstrativo das Receitas e Despesas Previdenciárias

Receitas da Administração - RPPS	Execução da Receita	
	PREVISÃO ATUALIZADA (a)	RECEITAS REALIZADAS ATÉ O BIMESTRE (b)
Receitas da Administração - RPPS	-	-
RECEITAS CORRENTES		
TOTAL DAS RECEITAS DA ADMINISTRAÇÃO RPPS - (XII)	0,00	0,00

Prefeitura Municipal de Terra Nova




Sistema de Informações Contábeis e Fiscais do Setor Público Brasileiro
TESOURO NACIONAL

Relatório Resumido de Execução Orçamentária
Prefeitura Municipal de Terra Nova - BA (Poder Executivo)
Orçamentos Fiscal e da Seguridade Social
CNPJ:
Exercício: 2024
Período de referência: 3º bimestre

RREO-Anexo 04 | Tabela 4 - Demonstrativo das Receitas e Despesas Previdenciárias

Despesas da Administração - RPPS	Execução da Despesa				INSCRITAS EM RESTOS A PAGAR NÃO PROCESSADOS NO EXERCÍCIO (g)
	DOTAÇÃO ATUALIZADA (c)	DESPESAS EMPENHADAS ATÉ O BIMESTRE (d)	DESPESAS LIQUIDADAS ATÉ O BIMESTRE (e)	DESPESAS PAGAS ATÉ O BIMESTRE (f)	
DESPESAS CORRENTES (XII)	0,00	0,00	0,00	0,00	0,00
Pessoal e Encargos Sociais					
Demais Despesas Correntes					
DESPESAS DE CAPITAL (XIV)					
TOTAL DAS DESPESAS DA ADMINISTRAÇÃO RPPS (XV) = (XII + XIV)	0,00	0,00	0,00	0,00	0,00
RESULTADO DA ADMINISTRAÇÃO RPPS (XVI) = (XII - XV)					

Prefeitura Municipal de Terra Nova

 <p style="font-size: small;">Sistema de Informações Contábeis e Fiscais do Setor Público Brasileiro</p> <p style="font-weight: bold; font-size: x-small;">TESOURO NACIONAL</p>	Relatório Resumido de Execução Orçamentária
	Prefeitura Municipal de Terra Nova - BA (Poder Executivo)
	Orçamentos Fiscal e da Seguridade Social
	CNPJ:
	Exercício: 2024
	Período de referência: 3º bimestre

RREO-Anexo 04 | Tabela 4 - Demonstrativo das Receitas e Despesas Previdenciárias

Bens e Direitos - Administração do RPPS	Período de Referência
	SALDO ATUAL
Bens e Direitos - Administração do RPPS	-
Caixa e Equivalentes de Caixa	
Investimentos e Aplicações	
Outros Bens e Direitos	

RREO-Anexo 04 | Tabela 4 - Demonstrativo das Receitas e Despesas Previdenciárias

Receitas Previdenciárias (Benefícios Mantidos Pelo Tesouro)	Execução da Receita	
	PREVISÃO ATUALIZADA (a)	RECEITAS REALIZADAS ATÉ O BIMESTRE (b)
Receitas Previdenciárias (Benefícios Mantidos Pelo Tesouro)	-	-
Contribuições dos Servidores		
Demais Receitas Previdenciárias		
TOTAL DAS RECEITAS (BENEFÍCIOS MANTIDOS PELO TESOURO) (XVII)	0,00	0,00

Prefeitura Municipal de Terra Nova




Sistema de Informações Contábeis e Fiscais do Setor Público Brasileiro
TESOURO NACIONAL

Relatório Resumido de Execução Orçamentária
Prefeitura Municipal de Terra Nova - BA (Poder Executivo)
Orçamentos Fiscal e da Seguridade Social
CNPJ:
Exercício: 2024
Período de referência: 3º bimestre

RRRO-Anexo 04 | Tabela 4 - Demonstrativo das Receitas e Despesas Previdenciárias

Despesas Previdenciárias (Benefícios Mantidos Pelo Tesouro)	Execução da Despesa			INSCRITAS EM RESTOS A PAGAR NÃO PROCESSADOS NO EXERCÍCIO (g)
	DOTAÇÃO ATUALIZADA (c)	DESPESAS EMPENHADAS ATÉ O BIMESTRE (d)	DESPESAS LIQUIDADAS ATÉ O BIMESTRE (e)	
Despesas Previdenciárias (Benefícios Mantidos Pelo Tesouro)	-	-	-	-
Aposentadorias				
Pensões				
Outras Despesas Previdenciárias				
TOTAL DAS DESPESAS (BENEFÍCIOS MANTIDOS PELO TESOUREO) (XVII)	0,00	0,00	0,00	0,00
RESULTADO DOS BENEFÍCIOS MANTIDOS PELO TESOUREO (XIX) = (XVII - XVIII)				0,00

Prefeitura Municipal de Terra Nova

 <p>Sistema de Informações Contábeis e Fiscais do Setor Público Brasileiro TESOURO NACIONAL</p>	Relatório Resumido de Execução Orçamentária
	Prefeitura Municipal de Terra Nova - BA (Poder Executivo)
	Orçamentos Fiscal e da Seguridade Social
	CNPJ:
	Exercício: 2024
	Período de referência: 3º bimestre

RREO-Anexo 04 | Tabela 4 - Demonstrativo das Receitas e Despesas Previdenciárias

Notas Explicativas	Valores
	30/06/2024
Notas Explicativas	-
Notas Explicativas	-

RREO-Anexo 06 | Tabela 6.3 - Demonstrativo dos Resultados Primário e Nominal - Municípios

Cálculo Acima da Linha - Receitas Primárias	Receita Orçamentária	
	PREVISÃO ATUALIZADA	Até o Bimestre / 2024 RECEITAS REALIZADAS (a)
Cálculo Acima da Linha - Receitas Primárias	-	-
RECEITAS CORRENTES (EXCETO FONTES RPPS) (I)	63.728.000,00	28.935.826,18
Impostos, Taxas e Contribuições de Melhoria	2.759.000,00	1.285.111,78
IPTU	547.000,00	159.073,01
ISS	571.000,00	284.155,51
ITBI	11.000,00	11.875,50
IRRF	1.100.000,00	632.276,65
Outros Impostos, Taxas e Contribuições de Melhoria	530.000,00	197.731,11
Contribuições	1.303.000,00	607.048,22
Receita Patrimonial	347.000,00	76.796,27
Aplicações Financeiras (II)	347.000,00	76.796,27
Outras Receitas Patrimoniais	0,00	0,00
Transferências Correntes	59.305.000,00	26.966.869,91
Cota-Parte do FPM	25.318.000,00	9.949.237,19
Cota-Parte do ICMS	5.156.000,00	2.202.334,38
Cota-Parte do IPVA	270.000,00	107.619,58
Cota-Parte do ITR	8.000,00	1.225,69
Transferências da LC nº 61/1989	35.000,00	18.258,40
Transferências do FUNDEB	17.716.000,00	9.188.343,52
Outras Transferências Correntes	10.802.000,00	5.499.851,15
Demais Receitas Correntes	14.000,00	0,00
Outras Receitas Financeiras (III)	0,00	0,00
Receitas Correntes Restantes	14.000,00	0,00
RECEITAS PRIMÁRIAS CORRENTES (EXCETO FONTES RPPS) (IV) = (I - (II + III))	63.381.000,00	28.859.029,91
RECEITAS PRIMÁRIAS CORRENTES (COM FONTES RPPS) (V)	0,00	0,00
RECEITAS NÃO PRIMÁRIAS CORRENTES (COM FONTES RPPS) (VI)	23.922.000,00	650.676,49
RECEITAS DE CAPITAL (EXCETO FONTES RPPS) (VII)	23.922.000,00	650.676,49
Operações de Crédito (VIII)	0,00	0,00
Amortização de Empréstimos (IX)	0,00	0,00
Alienação de Bens	200.000,00	514.000,00
Receitas de Alienação de Investimentos Temporários (X)	0,00	0,00
Receitas de Alienação de Investimentos Permanentes (XI)	0,00	0,00
Outras Alienações de Bens	200.000,00	514.000,00
Transferências de Capital	23.722.000,00	136.676,49
Convênios	19.822.000,00	0,00
Outras Transferências de Capital	3.900.000,00	136.676,49
Outras Receitas de Capital	0,00	0,00
Outras Receitas de Capital Não Primárias (XII)	0,00	0,00
Outras Receitas de Capital Primárias	0,00	0,00
RECEITAS PRIMÁRIAS DE CAPITAL (EXCETO FONTES RPPS) (XIII) = (VII - (VIII + IX + X + XI + XII))	23.922.000,00	650.676,49
RECEITAS PRIMÁRIAS DE CAPITAL (COM FONTES RPPS) (XIV)	0,00	0,00
RECEITAS NÃO PRIMÁRIAS DE CAPITAL (COM FONTES RPPS) (XV)	0,00	0,00
RECEITA PRIMÁRIA TOTAL (XVI) = (IV + V + XIII + XIV)	87.303.000,00	29.509.706,40
RECEITA PRIMÁRIA TOTAL (EXCETO FONTES RPPS) (XVII) = (IV + XIII)	87.303.000,00	29.509.706,40

Prefeitura Municipal de Terra Nova



siconfi
TÉSAURO NACIONAL


Sistema de Informações Contábeis e Fiscais do Setor Público Brasileiro

Relatório Resumido de Execução Orçamentária
Prefeitura Municipal de Terra Nova - BA (Poder Executivo)
Orçamentos Fiscal e da Seguridade Social
CNPJ:
Exercício: 2024
Período de referência: 3º bimestre

RRR-ANEXO 06 | Tabela 6.3 - Demonstrativo dos Resultados Primário e Nominal - Municípios

Cálculo Acima da Linha - Despesas Primárias	Despesa Orçamentária						Até o Bimestre / 2024	
	DOTAÇÃO ATUALIZADA	DESPESAS EMPENHADAS	DESPESAS LIQUIDADAS	DESPESAS PAGAS (a)	RESTOS A PAGAR PROCESSADOS PAGOS (b)	RESTOS A PAGAR NÃO PROCESSADOS LIQUIDADOS	PAGOS (c)	
Cálculo Acima da Linha - Despesas Primárias								
DESPESAS CORRENTES (EXCETO FONTES RPPS) (XVIII)	59.299.489,00	49.279.971,70	28.453.267,45	26.500.688,11	472.562,29	89.407,36	89.407,36	0,00
Pessoal e Encargos Sociais	35.369.825,00	32.254.102,97	16.540.670,34	15.551.046,53	10.316,64	0,00	0,00	0,00
Juros e Encargos da Dívida (XIX)	0,00	0,00	0,00	0,00	0,00	0,00	0,00	0,00
Outras Despesas Correntes	23.929.664,00	17.025.868,73	11.912.597,11	10.949.641,58	462.263,65	89.407,36	89.407,36	0,00
DESPESAS PRIMÁRIAS CORRENTES (EXCETO FONTES RPPS) (XX) = (XVIII - XIX)	59.299.489,00	49.279.971,70	28.453.267,45	26.500.688,11	472.562,29	89.407,36	89.407,36	0,00
DESPESAS PRIMÁRIAS CORRENTES (COM FONTES RPPS) (XXI)	0,00	0,00	0,00	0,00	0,00	0,00	0,00	0,00
DESPESAS NÃO PRIMÁRIAS CORRENTES (COM FONTES RPPS) (XXII)	0,00	0,00	0,00	0,00	0,00	0,00	0,00	0,00
DESPESAS DE CAPITAL (EXCETO FONTES RPPS) (XXIII)	28.035.011,00	6.265.611,58	4.067.224,32	3.917.708,65	247.327,02	0,00	0,00	0,00
Investimentos	26.281.511,00	4.502.261,58	2.415.412,68	2.265.897,21	247.327,02	0,00	0,00	0,00
Inversões Financeiras	0,00	0,00	0,00	0,00	0,00	0,00	0,00	0,00
Concessão de Empréstimos e Financiamentos (XXIV)	0,00	0,00	0,00	0,00	0,00	0,00	0,00	0,00
Aquisição de Título de Capital já Integralizado (XXV)	0,00	0,00	0,00	0,00	0,00	0,00	0,00	0,00
Aquisição de Título de Crédito (XXVI)	0,00	0,00	0,00	0,00	0,00	0,00	0,00	0,00
Demais Inversões Financeiras	0,00	0,00	0,00	0,00	0,00	0,00	0,00	0,00
Amortização da Dívida (XXVII)	1.753.500,00	1.753.350,00	1.651.811,64	1.651.811,64	0,00	0,00	0,00	0,00
DESPESAS PRIMÁRIAS DE CAPITAL (EXCETO FONTES RPPS) (XXVIII) = (XXIII - (XXIV + XXV + XXVI + XXVII))	26.281.511,00	4.502.261,58	2.415.412,68	2.265.897,21	247.327,02	0,00	0,00	0,00
RESERVA DE CONTINGÊNCIA (XXIX)	64.000,00							
DESPESAS PRIMÁRIAS DE CAPITAL (COM FONTES RPPS) (XXX)								
DESPESAS NÃO PRIMÁRIAS DE CAPITAL (COM FONTES RPPS) (XXXI)								
DESPESA PRIMÁRIA TOTAL (XXXII) = (XX + XXI + XXVIII + XXIX + XXX)	86.221.000,00	53.782.233,28	30.868.680,13	28.766.585,32	719.893,31	89.407,36	89.407,36	0,00
DESPESA PRIMÁRIA TOTAL (EXCETO FONTES RPPS) (XXXIII) = (XX + XXIII + XXX)	86.221.000,00	53.782.233,28	30.868.680,13	28.766.585,32	719.893,31	89.407,36	89.407,36	0,00

Prefeitura Municipal de Terra Nova

 <p>Sistema de Informações Contábeis e Fiscais do Setor Público Brasileiro TESOURO NACIONAL</p>	Relatório Resumido de Execução Orçamentária
	Prefeitura Municipal de Terra Nova - BA (Poder Executivo)
	Orçamentos Fiscal e da Seguridade Social
	CNPJ:
	Exercício: 2024
	Período de referência: 3º bimestre

RREO-Anexo 06 | Tabela 6.3 - Demonstrativo dos Resultados Primário e Nominal - Municípios

Resultado Primário - Acima da Linha	Até o Bimestre / 2024
	VALOR
Resultado Primário - Acima da Linha	-
RESULTADO PRIMÁRIO (COM RPPS) - Acima da Linha (XXXIV) = (XV1a - (XXX11a + XXX11b + XXX11c))	-66.195,59
RESULTADO PRIMÁRIO (SEM RPPS) - Acima da Linha (XXXV) = (XV11a - (XXX111a + XXX111b + XXX111c))	-66.195,59

RREO-Anexo 06 | Tabela 6.3 - Demonstrativo dos Resultados Primário e Nominal - Municípios

Meta Fiscal para o Resultado Primário	Meta Fixada na LDO
	VALOR CORRENTE
Meta Fiscal para o Resultado Primário	-
Meta fixada no Anexo de Metas Fiscais da LDO para o exercício de referência	11.237,04

RREO-Anexo 06 | Tabela 6.3 - Demonstrativo dos Resultados Primário e Nominal - Municípios

Juros Nominais	Até o Bimestre / 2024
	VALOR INCORRIDO
Juros Nominais	-
Juros, Encargos e Variações Monetárias Ativos (Exceto RPPS) (XXXVI)	76.796,27
Juros, Encargos e Variações Monetárias Passivos (Exceto RPPS) (XXXVII)	

RREO-Anexo 06 | Tabela 6.3 - Demonstrativo dos Resultados Primário e Nominal - Municípios

Resultado Nominal - Acima da Linha	Até o Bimestre / 2024
	VALOR
Resultado Nominal - Acima da Linha	-
RESULTADO NOMINAL (SEM RPPS) - Acima da Linha (XXXVIII) = XXXV + (XXXVI - XXXVII)	10.600,68

RREO-Anexo 06 | Tabela 6.3 - Demonstrativo dos Resultados Primário e Nominal - Municípios

Cálculo Abaixo da Linha - Resultado Nominal	Saldo	
	Em 31/12/2023 (a)	Até o Bimestre 2024 (b)
Cálculo Abaixo da Linha - Resultado Nominal	-	-
DÍVIDA CONSOLIDADA (XXXIX)	36.799.286,98	33.495.663,70
DEDUÇÕES (XL)	-2.287.595,85	-3.005.478,65
Disponibilidade de Caixa	-2.287.595,85	-3.039.564,96
Disponibilidade de Caixa Bruta	2.240.721,45	1.133.167,39
(-) Restos a Pagar Processados (XLI)	2.044.519,93	1.324.610,62
(-) Depósitos Restituíveis e Valores Vinculados	2.483.797,37	2.848.121,73
Demais Haveres Financeiros	0,00	34.086,31
DÍVIDA CONSOLIDADA LÍQUIDA (XLII) = (XXXIX - XL)	39.086.882,83	36.501.142,35

RREO-Anexo 06 | Tabela 6.3 - Demonstrativo dos Resultados Primário e Nominal - Municípios

Resultado Nominal - Abaixo da Linha	Até o Bimestre / 2024
	VALOR
Resultado Nominal - Abaixo da Linha	-
RESULTADO NOMINAL (SEM RPPS) - Abaixo da Linha (XLIII) = (XLIIa - XLIIb)	2.585.740,48


RREO-Anexo 06 | Tabela 6.3 - Demonstrativo dos Resultados Primário e Nominal - Municípios

Meta Fiscal para o Resultado Nominal	Meta Fixada na LDO
	VALOR CORRENTE
Meta Fiscal para o Resultado Nominal	-
Meta fixada no Anexo de Metas Fiscais da LDO para o exercício de referência	-1.435.457,70

RREO-Anexo 06 | Tabela 6.3 - Demonstrativo dos Resultados Primário e Nominal - Municípios

Ajuste Metodológico	Até o Bimestre / 2024
	VALOR
Ajuste Metodológico	-
VARIAÇÃO DO SALDO DE RPP (XLIV) = (XLIIb - XLIIa)	719.909,31
RECEITA DE ALIENAÇÃO DE INVESTIMENTOS PERMANENTES (XLV) = (XI)	
VARIAÇÃO CAMBIAL (XLVI)	
VARIAÇÃO DO SALDO DE PRECATÓRIOS INTEGRANTES DA DC (XLVII)	
VARIAÇÃO DO SALDO DAS DEMAIS OBRIGAÇÕES INTEGRANTES DA DC (XLVIII)	
OUTROS AJUSTES (XLIX)	3.295.049,11
RESULTADO NOMINAL (SEM RPPS) AJUSTADO - Abaixo da Linha (L) = (XLIII + (XLIV - XLV + XLVI + XLVII + XLVIII) +/- (XLIX))	10.600,68

Prefeitura Municipal de Terra Nova

 <p style="font-size: 8px;">Sistema de Informações Contábeis e Fiscais do Setor Público Brasileiro TESOURO NACIONAL</p>	Relatório Resumido de Execução Orçamentária
	Prefeitura Municipal de Terra Nova - BA (Poder Executivo)
	Orçamentos Fiscal e da Seguridade Social
	CNPJ:
	Exercício: 2024
	Período de referência: 3º bimestre

RREO-Anexo 06 | Tabela 6.3 - Demonstrativo dos Resultados Primário e Nominal - Municípios

Resultado Primário - Abaixo da Linha	Até o Bimestre / 2024
	VALOR
Resultado Primário - Abaixo da Linha	-
RESULTADO PRIMÁRIO (SEM RPPS) - Abaixo da Linha (LI) = (L) - (XXXVI - XXXVII)	-66.195,59

RREO-Anexo 06 | Tabela 6.3 - Demonstrativo dos Resultados Primário e Nominal - Municípios

Informações Adicionais	PREVISÃO ORÇAMENTÁRIA
	PREVISÃO ORÇAMENTÁRIA
Informações Adicionais	-
SALDO DE EXERCÍCIOS ANTERIORES	
Recursos Arrecadados em Exercícios Anteriores - RPPS	
Superávit Financeiro Utilizado para Abertura e Reabertura de Créditos Adicionais	
RESERVA ORÇAMENTÁRIA DO RPPS	

RREO-Anexo 06 | Tabela 6.3 - Demonstrativo dos Resultados Primário e Nominal - Municípios

Notas Explicativas	Valores
	30/06/2024
Notas Explicativas	-
Notas Explicativas	Publicado: 29/07/2024 http://www.terranova.ba.gov.br/diario

Prefeitura Municipal de Terra Nova

 <p>Sistema de Informações Contábeis e Fiscais do Setor Público Brasileiro</p> <p>TESOURO NACIONAL</p>	Relatório Resumido de Execução Orçamentária	
	Prefeitura Municipal de Terra Nova - BA (Poder Executivo)	
	Orçamentos Fiscal e da Seguridade Social	
	CNPJ: _____	
	Exercício: 2024	
Período de referência: 3º bimestre		


RREO-Anexo 07 | Tabela 7.0 - Demonstrativo dos Restos à Pagar por Poder e Órgão - Municípios

Poder/Órgão	RESTOS A PAGAR PROCESSADOS						RESTOS A PAGAR NÃO PROCESSADOS						Saldo Total L = (e + k)		
	Inscritos		Pagos (c)		Cancelados (d)		Inscritos		Liquidados (h)		Pagos (i)			Cancelados (j)	
	Em Exercício Anterior (a)	Em 31 de dezembro de 2023 (b)	Em 31 de dezembro de 2023 (b)	Em 31 de dezembro de 2023 (g)	Em 31 de dezembro de 2023 (g)	Em 31 de dezembro de 2023 (g)	Em Exercício Anterior (f)	Em 31 de dezembro de 2023 (g)	Em 31 de dezembro de 2023 (g)	Em 31 de dezembro de 2023 (g)	Em 31 de dezembro de 2023 (g)	Em 31 de dezembro de 2023 (g)		Em 31 de dezembro de 2023 (g)	Em 31 de dezembro de 2023 (g)
RESTOS A PAGAR (EXCETO INTRA-ORÇAMENTÁRIOS) (I)	1.079.078,81	965.441,12	719.000,31	0,00	1.324.610,82	0,00	508.456,78	89.407,36	89.407,36	89.407,36	89.407,36	0,00	508.456,78	1.833.007,40	
PODER EXECUTIVO	1.079.078,81	965.441,12	719.000,31	0,00	1.324.610,82	0,00	508.456,78	89.407,36	89.407,36	89.407,36	89.407,36	0,00	508.456,78	1.833.007,40	
PODER LEGISLATIVO	0,00	0,00	0,00	0,00	0,00	0,00	0,00	0,00	0,00	0,00	0,00	0,00	0,00	0,00	
Câmara Municipal	0,00	0,00	0,00	0,00	0,00	0,00	0,00	0,00	0,00	0,00	0,00	0,00	0,00	0,00	
Tribunal de Contas do Município	0,00	0,00	0,00	0,00	0,00	0,00	0,00	0,00	0,00	0,00	0,00	0,00	0,00	0,00	
RESTOS A PAGAR (INTRA-ORÇAMENTÁRIOS) (II)	0,00	0,00	0,00	0,00	0,00	0,00	0,00	0,00	0,00	0,00	0,00	0,00	0,00	0,00	
TOTAL (III) = (I + II)	1.079.078,81	965.441,12	719.000,31	0,00	1.324.610,82	0,00	508.456,78	89.407,36	89.407,36	89.407,36	89.407,36	0,00	508.456,78	1.833.007,40	

RREO-Anexo 07 | Tabela 7.0 - Demonstrativo dos Restos à Pagar por Poder e Órgão - Municípios

Poder/Órgão - Intra	RESTOS A PAGAR PROCESSADOS						RESTOS A PAGAR NÃO PROCESSADOS						Saldo Total L = (e + k)		
	Inscritos		Pagos (c)		Cancelados (d)		Inscritos		Liquidados (h)		Pagos (i)			Cancelados (j)	
	Em Exercício Anterior (a)	Em 31 de dezembro de 2023 (b)	Em 31 de dezembro de 2023 (b)	Em 31 de dezembro de 2023 (g)	Em 31 de dezembro de 2023 (g)	Em 31 de dezembro de 2023 (g)	Em Exercício Anterior (f)	Em 31 de dezembro de 2023 (g)	Em 31 de dezembro de 2023 (g)	Em 31 de dezembro de 2023 (g)	Em 31 de dezembro de 2023 (g)	Em 31 de dezembro de 2023 (g)		Em 31 de dezembro de 2023 (g)	
RESTOS A PAGAR (INTRA-ORÇAMENTÁRIOS) (I)	0,00	0,00	0,00	0,00	0,00	0,00	0,00	0,00	0,00	0,00	0,00	0,00	0,00	0,00	
PODER EXECUTIVO	0,00	0,00	0,00	0,00	0,00	0,00	0,00	0,00	0,00	0,00	0,00	0,00	0,00	0,00	
PODER LEGISLATIVO	0,00	0,00	0,00	0,00	0,00	0,00	0,00	0,00	0,00	0,00	0,00	0,00	0,00	0,00	
Câmara Municipal	0,00	0,00	0,00	0,00	0,00	0,00	0,00	0,00	0,00	0,00	0,00	0,00	0,00	0,00	
Tribunal de Contas do Município	0,00	0,00	0,00	0,00	0,00	0,00	0,00	0,00	0,00	0,00	0,00	0,00	0,00	0,00	

Prefeitura Municipal de Terra Nova

 <p style="font-size: 8px;">Sistema de Informações Contábeis e Fiscais do Setor Público Brasileiro TESOURO NACIONAL</p>	Relatório Resumido de Execução Orçamentária
	Prefeitura Municipal de Terra Nova - BA (Poder Executivo)
	Orçamentos Fiscal e da Seguridade Social
	CNPJ:
	Exercício: 2024
	Período de referência: 3º bimestre

RREO-Anexo 07 | Tabela 7.0 - Demonstrativo dos Restos à Pagar por Poder e Órgão - Municípios

Notas Explicativas	Valores
	30/06/2024
Notas Explicativas	-
Notas Explicativas	Publicado: 29/07/2024 http://www.terranova.ba.gov.br/diario

RREO-Anexo 13 | Tabela 13.0 - Demonstrativo das Parcerias Público-Privadas

Impactos das Contratações de PPP	Especificação de PPP	
	SALDO TOTAL EM 31 DE DEZEMBRO DO EXERCÍCIO ANTERIOR	SALDO FINAL ATÉ O BIMESTRE
Impactos das Contratações de PPP	-	-
TOTAL DE ATIVOS	0,00	0,00
Ativos Constituídos pela SPE		
TOTAL DE PASSIVOS	0,00	0,00
Obrigações decorrentes de Ativos Constituídos pela SPE		
Provisões de PPP		
Outros Passivos		
ATOS POTENCIAIS PASSIVOS	0,00	0,00
Obrigações Contratuais		
Riscos não Provisionados		
Garantias Concedidas		
Outros Passivos Contingentes		

Prefeitura Municipal de Terra Nova

 <p>Sistema de Informações Contábeis e Fiscais do Setor Público Brasileiro</p> <p>TESOURO NACIONAL</p>	Relatório Resumido de Execução Orçamentária
	Prefeitura Municipal de Terra Nova - BA (Poder Executivo)
	Orçamentos Fiscal e da Seguridade Social
	CNPJ:
	Exercício: 2024
Período de referência: 3º bimestre	

RREO-Anexo 13 | Tabela 13.0 - Demonstrativo das Parcerias Público-Privadas | Do Ente Federado, exceto estatais não dependentes - Contratadas (I.1)

Despesas de PPP do Ente Federado, exceto estatais não dependentes - Contratadas (I.1)	Despesas de PPP						
	EXERCÍCIO ANTERIOR	EXERCÍCIO CORRENTE (EC)	<EC + 1>	<EC + 2>	<EC + 3>	<EC + 4>	<EC + 5>

RREO-Anexo 13 | Tabela 13.0 - Demonstrativo das Parcerias Público-Privadas | Do Ente Federado, exceto estatais não dependentes - A Contratar (I.2)

Despesas de PPP do Ente Federado, exceto estatais não dependentes - A Contratar (I.2)	Despesas de PPP						
	EXERCÍCIO ANTERIOR	EXERCÍCIO CORRENTE (EC)	<EC + 1>	<EC + 2>	<EC + 3>	<EC + 4>	<EC + 5>

RREO-Anexo 13 | Tabela 13.0 - Demonstrativo das Parcerias Público-Privadas | Das Estatais Não-Dependentes (II.1)

Despesas de PPP das Estatais Não-Dependentes - Contratadas (II.1)	Despesas de PPP						
	EXERCÍCIO ANTERIOR	EXERCÍCIO CORRENTE (EC)	<EC + 1>	<EC + 2>	<EC + 3>	<EC + 4>	<EC + 5>


RREO-Anexo 13 | Tabela 13.0 - Demonstrativo das Parcerias Público-Privadas | Das Estatais Não Dependentes - A Contratar (II.2)

Despesas de PPP das Estatais Não-Dependentes - A Contratar (II.2)	Despesas de PPP						
	EXERCÍCIO ANTERIOR	EXERCÍCIO CORRENTE (EC)	<EC + 1>	<EC + 2>	<EC + 3>	<EC + 4>	<EC + 5>

RREO-Anexo 13 | Tabela 13.0 - Demonstrativo das Parcerias Público-Privadas

Total das Despesas de PPP	Despesas de PPP						
	EXERCÍCIO ANTERIOR	EXERCÍCIO CORRENTE (EC)	<EC + 1>	<EC + 2>	<EC + 3>	<EC + 4>	<EC + 5>
TOTAL DAS DESPESAS DE PPP DO ENTE FEDERADO (I) = (I.1 + I.2)							
TOTAL DAS DESPESAS DE PPP DAS ESTATAIS NÃO-DEPENDENTES (II) = (II.1 + II.2)							
TOTAL DAS DESPESAS DE PPP (III) = (I + II)							
RECEITA CORRENTE LÍQUIDA (RCL) (IV)							
TOTAL DAS DESPESAS CONSIDERADAS PARA O LIMITE = (I)							
TOTAL DAS DESPESAS CONSIDERADAS PARA O LIMITE / RCL (%)(V) = (I / IV)							

Prefeitura Municipal de Terra Nova

 <p>Sistema de Informações Contábeis e Fiscais do Setor Público Brasileiro TESOURO NACIONAL</p>	Relatório Resumido de Execução Orçamentária
	Prefeitura Municipal de Terra Nova - BA (Poder Executivo)
	Orçamentos Fiscal e da Seguridade Social
	CNPJ:
	Exercício: 2024
	Período de referência: 3º bimestre

RREO-Anexo 13 | Tabela 13.0 - Demonstrativo das Parcerias Público-Privadas

Notas Explicativas	Valores 30/06/2024
Notas Explicativas	-
Notas Explicativas	Publicado: 29/07/2024 http://www.terranova.ba.gov.br/diario

RREO-Anexo 14 | Tabela 14.0 - Demonstrativo Simplificado do Relatório Resumido da Execução Orçamentária - Municípios e DF

Balanco Orçamentário	Valores Até o Bimestre
Balanco Orçamentário	-
RECEITAS	
Previsão Inicial	87.650.000,00
Previsão Atualizada	87.650.000,00
Receitas Realizadas	29.586.502,67
Déficit Orçamentário	2.933.989,10
Saldos de Exercícios Anteriores (Utilizados para Créditos Adicionais)	
DESPESAS	
Dotação Inicial	87.650.000,00
Dotação Atualizada	87.974.500,00
Despesas Empenhadas	55.535.583,28
Despesas Liquidadas	32.520.491,77
Despesas Pagas	30.418.396,96
Superávit Orçamentário	0,00

RREO-Anexo 14 | Tabela 14.0 - Demonstrativo Simplificado do Relatório Resumido da Execução Orçamentária - Municípios e DF

Despesas por Função/Subfunção	Valores Até o Bimestre
Despesas por Função/Subfunção	-
Despesas Empenhadas	55.535.583,28
Despesas Liquidadas	32.520.491,77

RREO-Anexo 14 | Tabela 14.0 - Demonstrativo Simplificado do Relatório Resumido da Execução Orçamentária - Municípios e DF

Receita Corrente Líquida - RCL	Valores Até o Bimestre
Receita Corrente Líquida - RCL	-
Receita Corrente Líquida	54.875.449,72
Receita Corrente Líquida Ajustada para Cálculo dos Limites de Endividamento	53.375.449,72
Receita Corrente Líquida Ajustada para Cálculo dos Limites da Despesa com Pessoal	52.474.481,72

RREO-Anexo 14 | Tabela 14.0 - Demonstrativo Simplificado do Relatório Resumido da Execução Orçamentária - Municípios e DF


Receitas e Despesas do Regime Próprio de Previdência dos Servidores	Valores Até o Bimestre
Receitas e Despesas do Regime Próprio de Previdência dos Servidores	-
Fundo em Capitalização (PLANO PREVIDENCIÁRIO)	
Receitas Previdenciárias Realizadas	
Despesas Previdenciárias Empenhadas	
Despesas Previdenciárias Liquidadas	
Despesas Previdenciárias Pagas	
Resultado Previdenciário	
Fundo em Repartição (PLANO FINANCEIRO)	
Receitas Previdenciárias Realizadas	
Despesas Previdenciárias Empenhadas	
Despesas Previdenciárias Liquidadas	
Despesas Previdenciárias Pagas	
Resultado Previdenciário	

RREO-Anexo 14 | Tabela 14.0 - Demonstrativo Simplificado do Relatório Resumido da Execução Orçamentária - Municípios e DF

Resultados Primário e Nominal	Verificação das Metas dos Resultados Nominal e Primário		
	Meta Fixada no Anexo de Metas Fiscais da LDO (a)	Resultado Apurado até o Bimestre (b)	% em Relação à Meta (b/a)
Resultados Primário e Nominal	-	-	-
RESULTADO PRIMÁRIO (SEM RPPS) - Acima da Linha	-66.195,59	-66.195,59	100,00
RESULTADO NOMINAL (SEM RPPS) - Abaixo da Linha	2.585.740,48	2.585.740,48	100,00

RREO-Anexo 14 | Tabela 14.0 - Demonstrativo Simplificado do Relatório Resumido da Execução Orçamentária - Municípios e DF

Prefeitura Municipal de Terra Nova

 <p>Sistema de Informações Contábeis e Fiscais do Setor Público Brasileiro TESOURO NACIONAL</p>	Relatório Resumido de Execução Orçamentária
	Prefeitura Municipal de Terra Nova - BA (Poder Executivo)
	Orçamentos Fiscal e da Seguridade Social
	CNPJ:
	Exercício: 2024
	Período de referência: 3º bimestre

Restos a Pagar por Poder e Ministério Público	Estágios dos Restos a Pagar			
	Inscrição	Cancelamento Até o Bimestre	Pagamento Até o Bimestre	Saldo a Pagar
Restos a Pagar por Poder e Ministério Público	-	-	-	-
RESTOS A PAGAR PROCESSADOS	2.044.519,93	0,00	719.909,31	1.324.610,62
Poder Executivo	2.044.519,93	0,00	719.909,31	1.324.610,62
Poder Legislativo				
Poder Judiciário				
Ministério Público				
Defensoria Pública				
RESTOS A PAGAR NÃO PROCESSADOS	597.864,14	0,00	89.407,36	508.456,78
Poder Executivo	597.864,14	0,00	89.407,36	508.456,78
Poder Legislativo				
Poder Judiciário				
Ministério Público				
Defensoria Pública				
TOTAL	2.642.384,07	0,00	809.316,67	1.833.067,40

RREO-Anexo 14 | Tabela 14.0 - Demonstrativo Simplificado do Relatório Resumido da Execução Orçamentária - Municípios e DF

Despesas com Manutenção e Desenvolvimento do Ensino	Apuração das Despesas com Ensino		
	Valor Apurado Até o Bimestre	Limites Constitucionais Anuais	
		% Mínimo a Aplicar no Exercício	% Aplicado Até o Bimestre
Despesas com Manutenção e Desenvolvimento do Ensino	-	-	-
Mínimo Anual de <18% / 25%> das Receitas de Impostos na Manutenção e Desenvolvimento do Ensino	4.226.564,00	25,00	25,72
Mínimo Anual de 70% do FUNDEB na Remuneração dos Profissionais da Educação Básica	6.359.433,51	70,00	69,80
Percentual de 50% da Complementação da União ao FUNDEB (VAAT) na Educação Infantil	912.760,96	50,00	53,56
Mínimo de 15% da Complementação da União ao FUNDEB (VAAT) em Despesas de Capital	75.680,00	15,00	4,44

RREO-Anexo 14 | Tabela 14.0 - Demonstrativo Simplificado do Relatório Resumido da Execução Orçamentária - Municípios e DF

Receitas de Operações de Crédito e Despesas de Capital	Apuração das Receitas de Operações de Crédito e Despesas de Capital	
	Valor Apurado no Exercício	Saldo Não Realizado
Receitas de Operações de Crédito e Despesas de Capital	-	-
Receitas de Operações de Crédito		
Despesa de Capital Líquida		

RREO-Anexo 14 | Tabela 14.0 - Demonstrativo Simplificado do Relatório Resumido da Execução Orçamentária - Municípios e DF

Projeção Atuarial dos Regimes de Previdência	Exercício de Apuração			
	Exercício	10º Exercício	20º Exercício	35º Exercício
Projeção Atuarial dos Regimes de Previdência	-	-	-	-
Fundo em Capitalização (Plano Previdenciário)				
Receitas Previdenciárias				
Despesas Previdenciárias				
Resultado Previdenciário	0,00	0,00	0,00	0,00
Fundo em Repartição (Plano Financeiro)				
Receitas Previdenciárias				
Despesas Previdenciárias				
Resultado Previdenciário	0,00	0,00	0,00	0,00

RREO-Anexo 14 | Tabela 14.0 - Demonstrativo Simplificado do Relatório Resumido da Execução Orçamentária - Municípios e DF

Receita da Alienação de Ativos e Aplicação dos Recursos	Apuração da Receita da Alienação de Ativos e Aplicação dos Recursos	
	Valor Apurado no Exercício	Saldo a Realizar
Receita da Alienação de Ativos e Aplicação dos Recursos	-	-
Receitas da Alienação de Ativos		
Aplicação dos Recursos da Alienação de Ativos		


RREO-Anexo 14 | Tabela 14.0 - Demonstrativo Simplificado do Relatório Resumido da Execução Orçamentária - Municípios e DF

Despesas com Ações e Serviços Públicos de Saúde	Apuração das Despesas com Saúde		
	Valor Apurado Até o Bimestre	Limites Constitucionais Anuais	
		% Mínimo a Aplicar no Exercício	% Aplicado Até o Bimestre
Despesas com Ações e Serviços Públicos de Saúde	-	-	-
Despesas com Ações e Serviços Públicos de Saúde Executadas com Recursos de Impostos	3.485.855,12	15,00	21,20

RREO-Anexo 14 | Tabela 14.0 - Demonstrativo Simplificado do Relatório Resumido da Execução Orçamentária - Municípios e DF

Despesas de Caráter Continuado Derivadas de PPP	Valor Realizado no Período	
	Valor Apurado no Exercício Corrente	
Despesas de Caráter Continuado Derivadas de PPP	-	-

Prefeitura Municipal de Terra Nova

 <p>Sistema de Informações Contábeis e Fiscais do Setor Público Brasileiro TESOURO NACIONAL</p>	Relatório Resumido de Execução Orçamentária
	Prefeitura Municipal de Terra Nova - BA (Poder Executivo)
	Orçamentos Fiscal e da Seguridade Social
	CNPJ:
	Exercício: 2024
	Período de referência: 3º bimestre

Despesas de Caráter Continuado Derivadas de PPP	Valor Realizado no Período
Total das Despesas Consideradas para o Limite / RCL (%)	Valor Apurado no Exercício Corrente

RREO-Anexo 14 | Tabela 14.0 - Demonstrativo Simplificado do Relatório Resumido da Execução Orçamentária - Municípios e DF

Notas Explicativas	Valores
	30/06/2024
Notas Explicativas	-
Notas Explicativas	Publicado: 29/07/2024 http://www.terranova.ba.gov.br/diario

Prefeitura Municipal de Terra Nova

BA - EXECUTIVO

PREFEITURA MUNICIPAL DE TERRA NOVA

RELATÓRIO RESUMIDO DE EXECUÇÃO ORÇAMENTÁRIA 2024

DEMONSTRATIVO DAS RECEITAS E DESPESAS COM MANUTENÇÃO E DESENVOLVIMENTO DO ENSINO - MDE
ORÇAMENTO FISCAL DA SEGURIDADE SOCIAL

(Janeiro a Junho) - 3º Bimestre de 2024

RREO - Anexo 8 (LDB, art. 72)



Em Reais

RECEITA RESULTANTE DE IMPOSTOS (Arts. 212 e 212-A da Constituição Federal)					
RECEITA RESULTANTE DE IMPOSTOS (caput do art. 212 da Constituição)	PREVISÃO ATUALIZADA (a)		RECEITAS REALIZADAS Até o Bimestre(b)		
1- RECEITA DE IMPOSTOS	2.229.000,00		1.087.380,67		
1.1- Receita Resultante do Imposto sobre a Propriedade Predial e Territorial Urbana – IPTU	547.000,00		159.073,01		
1.2- Receita Resultante do Imposto sobre Transmissão Inter Vivos – ITBI	11.000,00		11.875,50		
1.3- Receita Resultante do Imposto sobre Serviços de Qualquer Natureza – ISS	571.000,00		284.155,51		
1.4- Receita Resultante do Imposto de Renda Retido na Fonte – IRRF	1.100.000,00		632.276,65		
2- RECEITA DE TRANSFERÊNCIAS CONSTITUCIONAIS E LEGAIS	37.600.000,00		15.343.778,56		
2.1- Cota-Parte FPM	30.772.000,00		12.436.546,24		
2.1.1- Parcela referente à CF, art. 159, I, alínea b	27.272.000,00		12.436.546,24		
2.1.2- Parcela referente à CF, art. 159, I, alínea d e e	3.500.000,00		0,00		
2.2- Cota-Parte ICMS	6.445.000,00		2.752.917,86		
2.3- Cota-Parte IPI-Exportação	35.000,00		18.258,40		
2.4- Cota-Parte ITR	10.000,00		1.532,08		
2.5- Cota-Parte IPVA	338.000,00		134.523,98		
2.6- Cota-Parte IOF-Ouro	0,00		0,00		
2.7- Compensações Financeiras Provenientes de Impostos e Transferências Constitucionais	0,00		0,00		
3- TOTAL DA RECEITA DE IMPOSTOS (1 + 2)	39.929.000,00		16.431.159,23		
4- TOTAL DESTINADO AO FUNDEB - 20% DE ((2.1.1) + (2.2) + (2.3) + (2.4) + (2.5) + (2.7))	6.820.000,00		3.065.103,32		
5- VALOR MÍNIMO A SER APLICADO ALÉM DO VALOR DESTINADO AO FUNDEB - 5% DE ((2.1.1) + (2.2) + (2.3) + (2.4) + (2.5) + (2.7)) + 25% DE ((1.1) + (1.2) + (1.3) + (1.4) + (2.1.2) + (2.6))	3.137.250,00		1.039.034,10		
FUNDEB					
RECEITAS RECEBIDAS DO FUNDEB NO EXERCÍCIO	PREVISÃO ATUALIZADA (a)		RECEITAS REALIZADAS Até o Bimestre (b)		
6- RECEITAS RECEBIDAS DO FUNDEB	17.764.000,00		9.214.999,78		
6.1- FUNDEB - Impostos e Transferências de Impostos	12.154.000,00		5.524.960,07		
6.1.1- Principal	12.106.000,00		5.498.303,81		
6.1.2- Rendimentos de Aplicação Financeira	48.000,00		26.656,26		
6.1.3- Ressarcimento de recursos do Fundeb	0,00		0,00		
6.2- FUNDEB - Complementação da União - VAAF	3.931.000,00		1.881.445,27		
6.2.1- Principal	3.931.000,00		1.881.445,27		
6.2.2- Rendimentos de Aplicação Financeira	0,00		0,00		
6.2.3- Ressarcimento dos recursos do Fundeb	0,00		0,00		
6.3- FUNDEB - Complementação da União - VAAT	1.530.000,00		1.704.293,33		
6.3.1- Principal	1.530.000,00		1.704.293,33		
6.3.2- Rendimentos de Aplicação Financeira	0,00		0,00		
6.3.3- Ressarcimento de recursos do Fundeb	0,00		0,00		
6.4- FUNDEB - Complementação da União - VAAR	149.000,00		104.301,11		
6.4.1- Principal	149.000,00		104.301,11		
6.4.2- Rendimentos de Aplicação Financeira	0,00		0,00		
6.4.3- Ressarcimento de recursos do Fundeb	0,00		0,00		
7- RESULTADO LÍQUIDO DAS TRANSFERÊNCIAS DO FUNDEB (6.1.1 – 4)	5.286.000,00		2.433.200,49		
RECURSOS RECEBIDOS EM EXERCÍCIOS ANTERIORES E NÃO UTILIZADOS (SUPERÁVIT)	VALOR				
8- TOTAL DOS RECURSOS DE SUPERÁVIT	965.584,13				
8.1- SUPERÁVIT DO EXERCÍCIO IMEDIATAMENTE ANTERIOR	89.692,02				
8.2- SUPERÁVIT RESIDUAL DE OUTROS EXERCÍCIOS	875.892,11				
9- TOTAL DOS RECURSOS DO FUNDEB DISPONÍVEIS PARA UTILIZAÇÃO (6 + 8)	10.180.583,91				
DESPESAS COM RECURSOS DO FUNDEB (Por Subfunção)6	DOTAÇÃO ATUALIZADA (c)	DESPESAS EMPENHADAS Até o Bimestre (d)	DESPESAS LIQUIDADAS Até o Bimestre (e)	DESPESAS PAGAS Até o Bimestre (f)	INSCRITAS EM RESTOS A PAGAR NÃO PROCESSADOS,6 (g)
10- TOTAL DAS DESPESAS COM RECURSOS DO FUNDEB	17.500.000,00	14.508.494,46	7.828.771,48	7.822.013,74	6.679.722,98
10.1- PROFISSIONAIS DA EDUCAÇÃO BÁSICA	14.414.500,00	12.201.500,00	6.359.433,51	6.352.675,77	5.842.066,49
10.1.1- Educação Infantil	2.338.000,00	1.556.000,00	1.089.688,62	1.089.688,62	466.311,38
10.1.2- Ensino Fundamental	10.985.000,00	9.400.000,00	4.861.598,11	4.854.840,37	4.818.042,17
10.1.3- Educação de Jovens e Adultos	1.091.000,00	894.000,00	336.287,06	336.287,06	557.712,94
10.1.4- Educação Especial	0,00	0,00	0,00	0,00	0,00
10.1.5- Administração Geral	0,00	0,00	0,00	0,00	0,00
10.2- OUTRAS DESPESAS	3.085.500,00	2.306.994,46	1.469.337,97	1.469.337,97	837.656,49
10.2.1- Educação Infantil	1.362.000,00	1.038.027,50	500.858,78	500.858,78	537.168,72
10.2.2- Ensino Fundamental	925.500,00	711.259,86	667.869,65	667.869,65	43.390,21
10.2.3- Educação de Jovens e Adultos	400.000,00	330.000,00	74.902,44	74.902,44	255.097,56
10.2.4- Educação Especial	0,00	0,00	0,00	0,00	0,00
10.2.5- Administração Geral	0,00	0,00	0,00	0,00	0,00
10.2.6- Transporte (Escolar)	398.000,00	227.707,10	225.707,10	225.707,10	2.000,00
10.2.7- Outras	0,00	0,00	0,00	0,00	0,00

Prefeitura Municipal de Terra Nova

INDICADORES DO FUNDEB							
DESPESAS LIQUIDADAS/EMPENHADAS EM VALOR SUPERIOR AO TOTAL DAS RECEITAS RECEBIDAS NO EXERCÍCIO	DESPESAS EMPENHADAS Até o Bimestre (d)	DESPESAS LIQUIDADAS Até o Bimestre (e)	DESPESAS PAGAS Até o Bimestre (f)	INSCRITAS EM RESTOS A PAGAR NÃO PROCESSADOS	INSCRITAS EM RESTOS A PAGAR NÃO PROCESSADOS (SEM DISPONIBILIDADE DE CAIXA)	DESPESAS EMPENHADAS EM VALOR SUPERIOR AO TOTAL DAS RECEITAS RECEBIDAS NO	
11- TOTAL DAS DESPESAS CUSTEADAS COM RECURSOS DO FUNDEB RECEBIDAS NO EXERCÍCIO	14.508.796,42	7.829.073,38	7.829.073,38	6.679.723,04	0,00	0,00	
11.1- Total das Despesas custeadas com FUNDEB - Impostos e Transferências de Impostos	10.320.054,14	6.303.358,18	6.303.358,18	4.016.695,96	0,00	778.398,11	
11.2- Total das Despesas custeadas com FUNDEB - Complementação da União - VAAF	2.875.301,96	446.189,03	446.189,03	2.429.112,93	0,00	0,00	
11.3- Total das Despesas custeadas com FUNDEB - Complementação da União - VAAT	1.222.027,50	989.384,56	989.384,56	232.642,94	0,00	0,00	
11.4- Total das Despesas custeadas com FUNDEB - Complementação da União - VAAR	91.412,82	90.141,61	90.141,61	1.271,21	0,00	0,00	
12- TOTAL DAS DESPESAS DO FUNDEB COM PROFISSIONAIS DA EDUCAÇÃO BÁSICA	12.201.500,00	6.359.433,51	6.359.433,51	5.842.066,49	0,00	0,00	
13- Total das Despesas custeadas com FUNDEB - Complementação da União - VAAT Aplicadas na Educação Infantil	1.144.027,50	912.760,96	912.760,96	231.266,54	0,00	0,00	
14- Total das Despesas custeadas com FUNDEB - Complementação da União - VAAT Aplicadas em Despesa de Capital	128.027,50	75.680,00	75.680,00	52.347,50	0,00	0,00	
INDICADORES - Art. 212-A, inciso XI e § 3º - Constituição Federal	VALOR EXIGIDO (j)		VALOR APLICADO (k)	VALOR CONSIDERADO APOS DEDUÇÕES(l)	% APLICADA (m)		
15- Mínimo de 70% do FUNDEB na Remuneração dos Profissionais da Educação Básica	6.377.489,07		6.359.433,51	6.359.433,51	69,80		
16- Percentual da Complementação da União ao Fundeb - VAAT na Educação Infantil	774.601,32		912.760,96	912.760,96	53,56		
17- Mínimo de 15% da Complementação da União ao FUNDEB - VAAT em Despesas de Capital	255.644,00		75.680,00	75.680,00	4,44		
INDICADOR - Art.25, § 3º - Lei nº 14.113, de 2020 - (Máximo de 10% de Superávit)	VALOR MÁXIMO PERMITIDO (n)	VALOR NÃO APLICADO (o)	VALOR NÃO APLICADO APOS AJUSTE(p)	VALOR NÃO APLICADO EXCEDENTE AO MÁXIMO PERMITIDO(q)	% NÃO APLICADA (r)		
18- Total da Receita Recebida e não Aplicada no Exercício	921.499,98	1.385.926,40	1.385.926,40	464.426,42	15,04		
INDICADOR - Art.25, § 3º - Lei nº 14.113, de 2020 - (Aplicação do Superávit de Exercício Anterior)	VALOR DE SUPERÁVIT PERMITIDO NO EXERCÍCIO ANTERIOR (s)	VALOR NÃO APLICADO NO EXERCÍCIO ANTERIOR (t)	VALOR DE SUPERÁVIT APLICADO ATÉ O PRIMEIRO QUADRIMESTRE (u)	VALOR APLICADO APOS O PRIMEIRO QUADRIMESTRE (v)	VL. TOTAL DE SUPERÁVIT NÃO APLICADO ATÉ O FINAL DO EXERCÍCIO (w)	VALOR DE SUPERÁVIT PERMITIDO NO EXERCÍCIO ANTERIOR NÃO APLICADO NO EXERCÍCIO ATUAL (x)	
19- Total das Despesas custeadas com Superávit do FUNDEB	1.292.327,09	89.692,02	0,00	0,00	89.692,02	89.692,02	
19.1- Total das Despesas custeadas com FUNDEB - Impostos e Transferências de Impostos	917.847,80	-0,01	0,00	0,00	-0,01	0,00	
19.2- Total das Despesas custeadas com FUNDEB - Complementação da União (VAAF + VAAT + VAAR)	374.479,29	89.692,03	0,00	0,00	89.692,03	0,00	
DESPESAS COM MANUTENÇÃO E DESENVOLVIMENTO DO ENSINO – MDE - CUSTEADAS COM RECEITA DE IMPOSTOS (EXCETO FUNDEB)							
DESPESAS COM AÇÕES TÍPICAS DE MDE - RECEITAS DE IMPOSTOS - EXCETO FUNDEB (Por Subfunção)	DOTAÇÃO ATUALIZADA (c)	DESPESAS EMPENHADAS (d)	DESPESAS LIQUIDADAS (e)	DESPESAS PAGAS (f)	INSCRITAS EM RESTOS A PAGAR NÃO PROCESSADOS (g)		
20-TOTAL DAS DESPESAS COM AÇÕES TÍPICAS DE MDE CUSTEADAS COM RECEITAS DE IMPOSTOS	4.098.500,00	3.513.397,51	1.715.579,12	1.601.186,23	1.797.818,39		
20.1- Educação Infantil	273.328,00	198.588,59	52.460,79	52.460,79	14.127,80		
20.2- Ensino Fundamental	2.323.315,00	2.051.118,51	1.040.853,77	980.465,88	1.010.264,74		
20.3- Educação de Jovens e Adultos	138.145,00	117.127,65	12.982,83	12.982,83	104.144,82		
20.4- Educação Especial	0,00	0,00	0,00	0,00	0,00		
20.5- Administração Geral	1.337.712,00	1.145.304,68	608.023,65	554.018,65	537.281,03		
20.6- Transporte (Escolar)	26.000,00	1.258,08	1.258,08	1.258,08	0,00		
20.7- Outras	46.000,00	0,00	0,00	0,00	0,00		
DESPESAS COM MANUTENÇÃO E DESENVOLVIMENTO DO ENSINO – MDE - CUSTEADAS COM RECEITA DE IMPOSTOS E COM RECURSOS DO FUNDEB							
DESPESAS COM AÇÕES TÍPICAS DE MDE - RECEITAS DE IMPOSTOS E RECURSOS DO FUNDEB (Por Área de Atuação)	DOTAÇÃO ATUALIZADA (c)	DESPESAS EMPENHADAS (d)	DESPESAS LIQUIDADAS (e)	DESPESAS PAGAS (f)	INSCRITAS EM RESTOS A PAGAR NÃO PROCESSADOS (g)		
21- TOTAL DAS DESPESAS COM AÇÕES TÍPICAS DE MDE CUSTEADAS COM RECEITAS DE IMPOSTOS E FUNDEB	21.873.500,00	18.022.193,93	9.544.652,56	9.423.501,93	8.477.541,37		
21.1- EDUCAÇÃO INFANTIL	3.973.328,00	2.942.616,09	1.793.008,19	1.793.008,19	1.149.607,90		
21.1.1 - Creche	932.000,00	281.027,60	197.781,10	197.781,10	83.246,40		
21.1.2 - Pré-escola	3.041.328,00	2.661.588,59	1.595.227,09	1.595.227,09	1.066.361,50		
21.2- ENSINO FUNDAMENTAL	17.900.172,00	15.079.577,84	7.751.644,37	7.630.493,74	7.327.933,47		
APURAÇÃO DAS DESPESAS PARA FINS DE LIMITE MÍNIMO CONSTITUCIONAL							
22- TOTAL DAS DESPESAS DE MDE CUSTEADAS COM RECURSOS DE IMPOSTOS = L20(d ou e)						VALOR	1.715.579,12
23- TOTAL DAS RECEITAS TRANSFERIDAS AO FUNDEB – (L4)							3.065.103,32
24- (-) RECEITAS DO FUNDEB NÃO UTILIZADAS NO EXERCÍCIO, EM VALOR SUPERIOR A 10% = L18(q)							464.426,36
25- (-) SUPERÁVIT PERMITIDO NO EXERCÍCIO IMEDIATAMENTE ANTERIOR NÃO APLICADO NO EXERCÍCIO ATUAL = L19.(x)							89.692,02
26- (-) RESTOS A PAGAR NÃO PROCESSADOS INSCRITOS NO EXERCÍCIO SEM DISPONIBILIDADE FINANCEIRA DE RECURSOS DE IMPOSTOS4							0,00
27- CANCELAMENTO, NO EXERCÍCIO, DE RP INSCRITOS COM DISP. FINANCEIRA DE RECURSOS DE IMPOSTOS VINCULADOS AO ENSINO = L30.1(af) + L30.2(af)							0,00
28- TOTAL DAS DESPESAS PARA FINS DE LIMITE (22 + 23 - 24 - 25 - 26 - 27)							4.226.564,00
APURAÇÃO DO LIMITE MÍNIMO CONSTITUCIONAL	VALOR EXIGIDO (z)	VALOR APLICADO (aa)		% APLICADA (ab)			
29- APLICAÇÃO EM MDE SOBRE A RECEITA RESULTANTE DE IMPOSTOS	4.107.789,81	4.226.564,00		25,72			
RESTOS A PAGAR INSCRITOS EM EXERCÍCIOS ANTERIORES COM DISPONIBILIDADE FINANCEIRA DE RECURSOS DE IMPOSTOS E DO FUNDEB	SALDO INICIAL (ac)	RP LIQUIDADOS (ad)	RP PAGOS (ae)	RP CANCELADOS (af)	SALDO FINAL ag=(ac)-(ad)-(af)		
30- RESTOS A PAGAR DE DESPESAS COM MDE	244.686,12	0,00	195.800,15	0,00	48.885,97		
30.1 - Executadas com Recursos de Impostos e Transferências de Impostos	133.192,97	0,00	87.820,54	0,00	45.372,43		
30.2 - Executadas com Recursos do FUNDEB - Impostos	108.637,18	0,00	105.123,64	0,00	3.513,54		
30.3 - Executadas com Recursos do FUNDEB - Complementação da União (VAAT + VAAF+VAAR)	2.855,97	0,00	2.855,97	0,00	0,00		

Prefeitura Municipal de Terra Nova

RECEITAS ADICIONAIS PARA FINANCIAMENTO DO ENSINO	PREVISÃO ATUALIZADA (a)		RECEITAS REALIZADAS Até o Bimestre(b)		
31- TOTAL DAS RECEITAS ADICIONAIS PARA FINANCIAMENTO DO ENSINO = (35 + 36 + 37 + 38 + 39)		2.069.000,00			785.210,38
31.1- RECEITA DE TRANSFERÊNCIAS DO FNDE (INCLUINDO RENDIMENTOS DE APLICAÇÃO FINANCEIRA)		1.996.000,00			785.210,38
31.1.1- Salário-Educação		397.000,00			430.483,70
31.1.2- PDDE		5.000,00			1.480,00
31.1.3- PNAE		534.000,00			237.724,00
31.1.4 - PNATE		60.000,00			13.929,32
31.1.5- Outras Transferências do FNDE		1.000.000,00			101.593,36
31.2- RECEITA DE TRANSFERÊNCIAS DE CONVÊNIOS		0,00			0,00
31.3- RECEITA DE ROYALTIES DESTINADOS À EDUCAÇÃO		0,00			0,00
31.4- RECEITA DE OPERAÇÕES DE CRÉDITO VINCULADAS À EDUCAÇÃO		0,00			0,00
31.5- OUTRAS RECEITAS PARA FINANCIAMENTO DO ENSINO		73.000,00			0,00
OUTRAS DESPESAS COM EDUCAÇÃO (Por Subfunção)6	DOTAÇÃO ATUALIZADA (c)	DESPESAS EMPENHADAS (d)	DESPESAS LIQUIDADAS (e)	DESPESAS PAGAS (f)	INSCRITAS EM RESTOS A PAGAR NÃO PROCESSADOS (g)
32- TOTAL DAS OUTRAS DESPESAS COM EDUCAÇÃO	2.267.000,00	1.122.074,45	820.493,56	760.228,72	301.580,89
32.1- EDUCAÇÃO INFANTIL	530.000,00	0,13	0,13	0,13	0,00
32.2- ENSINO FUNDAMENTAL	265.000,00	253.381,27	198.493,38	198.493,38	54.887,89
32.3- ENSINO MÉDIO	0,00	0,00	0,00	0,00	0,00
32.4- ENSINO SUPERIOR	0,00	0,00	0,00	0,00	0,00
32.5- ENSINO PROFISSIONAL	0,00	0,00	0,00	0,00	0,00
32.6- EDUCAÇÃO DE JOVENS E ADULTOS	0,00	0,00	0,00	0,00	0,00
32.7- EDUCAÇÃO ESPECIAL	0,00	0,00	0,00	0,00	0,00
32.8- OUTRAS	1.472.000,00	868.693,05	622.000,05	561.735,21	246.693,00
TOTAL GERAL DAS DESPESAS COM EDUCAÇÃO	DOTAÇÃO ATUALIZADA (c)	DESPESAS EMPENHADAS (d)	DESPESAS LIQUIDADAS (e)	DESPESAS PAGAS (f)	INSCRITAS EM RESTOS A PAGAR NÃO PROCESSADOS (g)
33- TOTAL GERAL DAS DESPESAS COM EDUCAÇÃO (10 + 20 + 32)	24.140.500,00	19.144.268,38	10.365.146,12	10.183.730,65	8.779.122,26
33.1- Despesas Correntes	22.383.300,00	18.690.579,26	10.022.907,00	9.841.491,53	8.667.672,26
33.1.1- Pessoal Ativo	17.468.015,00	15.088.474,34	7.687.053,95	7.675.158,10	7.401.420,39
33.1.2- Pessoal Inativo	0,00	0,00	0,00	0,00	0,00
33.1.3- Transferências às instituições comunitárias, confessionais ou filantrópicas sem fins lucrativos	11.000,00	0,00	0,00	0,00	0,00
33.1.4- Outras Despesas Correntes	4.904.285,00	3.602.104,92	2.335.853,05	2.166.333,43	1.266.251,87
33.2- Despesas de Capital	1.757.200,00	453.689,12	342.239,12	342.239,12	111.450,00
33.2.1- Transferências às instituições comunitárias, confessionais ou filantrópicas sem fins lucrativos	0,00	0,00	0,00	0,00	0,00
33.2.2- Outras Despesas de Capital	1.757.200,00	453.689,12	342.239,12	342.239,12	111.450,00
CONTROLE DA DISPONIBILIDADE FINANCEIRA E CONCILIAÇÃO BANCÁRIA	FUNDEB		SALÁRIO EDUCAÇÃO		
34- DISPONIBILIDADE FINANCEIRA EM 31 DE DEZEMBRO DE -EXERCÍCIO ANTERIOR-		1.077.077,28			318.645,92
35- (+) INGRESSO DE RECURSOS ATÉ O BIMESTRE (orçamentário)		9.214.999,76			430.483,70
36- (-) PAGAMENTOS EFETUADOS ATÉ O BIMESTRE (orçamentário e restos a pagar)		7.930.295,31			324.287,04
37- (=) DISPONIBILIDADE FINANCEIRA ATÉ O BIMESTRE		323.035,56			106.914,23
38- (+) AJUSTES POSITIVOS (RETENÇÕES E OUTROS VALORES EXTRAORÇAMENTÁRIOS)		0,00			0,00
39- (-) AJUSTES NEGATIVOS (OUTROS VALORES EXTRAORÇAMENTÁRIOS)		0,00			0,00
40- (=) SALDO FINANCEIRO CONCILIADO (Saldo Bancário)		323.035,56			106.914,23

FONTE: Sistema: Sistema CONTÁBIL, Unidade Responsável: PREFEITURA MUNICIPAL DE TERRA NOVA, Emissão: 25/07/2024, às 16:26:37, Assinado Digitalmente no dia 25/07/2024, às 16:26:37.
 1 SE RESULTADO LÍQUIDO DA TRANSFERÊNCIA (7) > 0 = ACRÉSCIMO RESULTANTE DAS TRANSFERÊNCIAS DO FUNDEB, SE RESULTADO LÍQUIDO DA TRANSFERÊNCIA (7) < 0 = DECRÉSCIMO RESULTANTE DAS TRANSFERÊNCIAS DO FUNDEB
 2 Limites mínimos anuais a serem cumpridos no encerramento do exercício.
 3 Art. 25, § 3º, Lei 14.113/2020: "Até 10% (dez por cento) dos recursos recebidos à conta dos Fundos, inclusive relativos à complementação da União, nos termos do § 2º do art. 16 desta Lei, poderão ser utilizados no primeiro quadrimestre do exercício imediatamente subsequente, mediante abertura de crédito adicional."
 4 Os valores referentes à parcela dos Restos a Pagar inscritos sem disponibilidade financeira vinculada à educação deverão ser informados somente no RREO do último bimestre do exercício.
 5 Nos cinco primeiros bimestres do exercício o acompanhamento será feito com base na despesa liquidada. No último bimestre do exercício, o valor deverá corresponder ao total da despesa empenhada.
 6 As linhas representam áreas de atuação e não correspondem exatamente às subfunções da Função Educação. As despesas classificadas nas demais subfunções típicas e nas subfunções atípicas deverão ser rateadas para essas áreas de atuação.
 7 Valor inscrito em RPNP sem disponibilidade de caixa, que não deve ser considerado na apuração dos indicadores e limites.
 8 Controle da execução de restos a pagar considerados no cumprimento do limite mínimo dos exercícios anteriores.

EDER SAO PEDRO MENEZES
 Prefeito (a) Municipal
 CPF: 011.120.885-80

ANTONIO GABRIEL DOS REIS ARAUJO
 Sec. de Finanças
 CPF: 592.722.285-49

PEROLINA DE OLIVEIRA REIS
 Contador(a)
 Reg. Prof.: CRC-BA 016107/O-6

Publicado: 29/07/2024 http://www.terranova.ba.gov.br/diario

Prefeitura Municipal de Terra Nova

BA - EXECUTIVO

PREFEITURA MUNICIPAL DE TERRA NOVA

RELATÓRIO RESUMIDO DE EXECUÇÃO ORÇAMENTÁRIA

DEMONSTRATIVO DAS RECEITAS E DESPESAS COM AÇÕES E SERVIÇOS PÚBLICOS DE SAÚDE

ORÇAMENTO FISCAL DA SEGURIDADE SOCIAL

(Janeiro a Junho) - 3º Bimestre de 2024



RRÉO – ANEXO 12 (LC 141/2012, art. 35)

RS 1.00

RECEITAS RESULTANTES DE IMPOSTOS E TRANSFERÊNCIAS CONSTITUCIONAIS E LEGAIS	PREVISÃO INICIAL	PREVISÃO ATUALIZADA (a)	RECEITA REALIZADAS	
			Até o Bimestre (b)	% (b/a)x100
RECEITA DE IMPOSTOS (I)	2.287.000,00	2.287.000,00	1.097.942,95	48,01
Receita Resultante do Imposto Predial e Territorial Urbano - IPTU	547.000,00	547.000,00	159.073,01	29,08
IPTU	547.000,00	547.000,00	159.073,01	29,08
Multas, Juros de Mora e Outros Encargos do IPTU	0,00	0,00	0,00	0,00
Receita Resultante do Imposto sobre Transmissão Inter Vivos - ITBI	11.000,00	11.000,00	11.875,50	107,96
ITBI	11.000,00	11.000,00	11.875,50	107,96
Multas, Juros de Mora e Outros Encargos do ITBI	0,00	0,00	0,00	0,00
Receita Resultante do Imposto sobre Serviços de Qualquer Natureza - ISS	571.000,00	571.000,00	284.155,51	49,76
ISS	571.000,00	571.000,00	284.155,51	49,76
Multas, Juros de Mora e Outros Encargos do ISS	0,00	0,00	0,00	0,00
Receita Resultante do Imposto sobre a Renda e Proventos de Qualquer Natureza Retido na Fonte – IRRF	1.158.000,00	1.158.000,00	642.838,93	55,51
RECEITA DE TRANSFERÊNCIAS CONSTITUCIONAIS E LEGAIS (II)	37.600.000,00	37.600.000,00	15.343.778,56	40,81
Cota-Parte FPM	30.772.000,00	30.772.000,00	12.436.546,24	40,42
Cota-Parte ITR	10.000,00	10.000,00	1.532,08	15,32
Cota-Parte IPVA	338.000,00	338.000,00	134.523,98	39,80
Cota-Parte ICMS	6.445.000,00	6.445.000,00	2.752.917,86	42,71
Cota-Parte IPI-Exportação	35.000,00	35.000,00	18.258,40	52,17
Compensações Financeiras Provenientes de Impostos e Transferências Constitucionais	0,00	0,00	0,00	0,00
Desoneração ICMS (LC 87/96)	0,00	0,00	0,00	0,00
Outras	0,00	0,00	0,00	0,00
TOTAL DAS RECEITAS RESULTANTES DE IMPOSTOS E TRANSFERÊNCIAS CONSTITUCIONAIS E LEGAIS - (III) = (I) + (II)	39.887.000,00	39.887.000,00	16.441.721,51	41,22

DESPESAS COM AÇÕES E SERVIÇOS PÚBLICOS DE SAÚDE (ASPS) – POR SUBFUNÇÃO E CATEGORIA ECONÔMICA	DOTAÇÃO INICIAL	DOTAÇÃO ATUALIZADA (e)	DESPESAS EMPENHADAS		DESPESAS LIQUIDADAS		DESPESAS PAGAS		Inscritas em Restos a Pagar não Processados (g)
			Até o Bimestre (d)	% (d/e)x100	Até o Bimestre (e)	% (e/c)x100	Até o Bimestre (f)	% (f/c)x100	
ATENÇÃO BÁSICA (IV)	4.407.500,00	4.269.000,00	4.010.795,53	93,95	2.680.073,02	62,78	2.213.470,89	51,85	0,00
Despesas Correntes	4.381.500,00	4.233.700,00	3.994.295,53	94,35	2.663.573,02	62,91	2.196.970,89	51,89	0,00
Despesas de Capital	26.000,00	35.300,00	16.500,00	46,74	16.500,00	46,74	16.500,00	46,74	0,00
ASSISTÊNCIA HOSPITALAR E AMBULATORIAL (V)	99.000,00	245.000,00	218.339,83	89,12	186.277,85	76,03	186.277,85	76,03	0,00
Despesas Correntes	87.000,00	128.000,00	105.116,76	82,12	73.054,78	57,07	73.054,78	57,07	0,00
Despesas de Capital	12.000,00	117.000,00	113.223,07	96,77	113.223,07	96,77	113.223,07	96,77	0,00
SUPORTE PROFILÁTICO E TERAPÊUTICO (VI)	78.000,00	95.000,00	61.691,60	64,94	28.722,67	30,23	19.551,00	20,58	0,00
Despesas Correntes	75.000,00	92.000,00	61.691,60	67,06	28.722,67	31,22	19.551,00	21,25	0,00
Despesas de Capital	3.000,00	3.000,00	0,00	0,00	0,00	0,00	0,00	0,00	0,00
VIGILÂNCIA SANITÁRIA (VII)	32.000,00	32.000,00	0,00	0,00	0,00	0,00	0,00	0,00	0,00
Despesas Correntes	30.000,00	30.000,00	0,00	0,00	0,00	0,00	0,00	0,00	0,00
Despesas de Capital	2.000,00	2.000,00	0,00	0,00	0,00	0,00	0,00	0,00	0,00
VIGILÂNCIA EPIDEMIOLÓGICA (VIII)	207.500,00	257.500,00	212.650,00	82,58	60.624,50	23,54	49.798,90	19,34	0,00
Despesas Correntes	204.500,00	254.500,00	212.650,00	83,56	60.624,50	23,82	49.798,90	19,57	0,00
Despesas de Capital	3.000,00	3.000,00	0,00	0,00	0,00	0,00	0,00	0,00	0,00
ALIMENTAÇÃO E NUTRIÇÃO (IX)	0,00	0,00	0,00	0,00	0,00	0,00	0,00	0,00	0,00
Despesas Correntes	0,00	0,00	0,00	0,00	0,00	0,00	0,00	0,00	0,00
Despesas de Capital	0,00	0,00	0,00	0,00	0,00	0,00	0,00	0,00	0,00
OUTRAS SUBFUNÇÕES (X)	3.003.500,00	2.929.000,00	2.652.966,34	90,58	530.157,08	18,10	504.983,97	17,24	4.250,00
Despesas Correntes	2.979.500,00	2.852.000,00	2.601.763,84	91,23	528.257,08	18,52	503.083,97	17,64	4.250,00
Despesas de Capital	24.000,00	77.000,00	51.202,50	66,50	1.900,00	2,47	1.900,00	2,47	0,00
TOTAL (XI) = (IV + V + VI + VII + VIII + IX + X)	7.827.500,00	7.827.500,00	7.156.443,30	91,43	3.485.855,12	44,53	2.974.082,61	38,00	4.250,00

APURAÇÃO DO CUMPRIMENTO DO LIMITE MÍNIMO PARA APLICAÇÃO EM ASPs	DESPESAS EMPENHADAS (D)	DESPESAS LIQUIDADAS (E)	DESPESAS PAGAS (F)
Total das Despesas com ASPs (XII) = (XI)	7.156.443,30	3.485.855,12	2.974.082,61
(-) Restos a Pagar Não Processados Inscritos Indevidamente no Exercício sem Disponibilidade Financeira (XIII)	0,00	0,00	0,00
(-) Despesas Custeadas com Recursos Vinculados à Parcela do Percentual Mínimo que não foi Aplicada em ASPs em Exercícios Anteriores (XIV)	0,00	0,00	0,00
(-) Despesas Custeadas com Disponibilidade de Caixa Vinculada aos Restos a Pagar Cancelados (XV)	0,00	0,00	0,00
(=) VALOR APLICADO EM ASPs (XVI) = (XII - XIII - XIV - XV)	7.156.443,30	3.485.855,12	2.974.082,61
Despesa Mínima a ser Aplicada em ASPs (XVII) = (III) x 15% (LC 141/2012)	2.466.258,23	2.466.258,23	2.466.258,23
Despesa Mínima a ser Aplicada em ASPs (XVII) = (III) x % (Lei Orgânica Municipal)	-	-	-
Diferença entre o Valor Aplicado e a Despesa Mínima a ser Aplicada (XVIII) = (XVI (d ou e) - XVII)	4.690.185,07	1.019.596,89	-
Limite não Cumprido (XIX) = (XVIII) (Quando valor for inferior a zero)	0,00	0,00	0,00
PERCENTUAL DA RECEITA DE IMPOSTOS E TRANSFERÊNCIAS CONSTITUCIONAIS E LEGAIS APLICADO EM ASPs (XVI / III)*100 (mínimo de 15% conforme LC nº 141/2012 ou % da Lei Orgânica Municipal)	43,53	21,20	18,09

Prefeitura Municipal de Terra Nova

BA - EXECUTIVO

PREFEITURA MUNICIPAL DE TERRA NOVA

RELATÓRIO RESUMIDO DE EXECUÇÃO ORÇAMENTÁRIA

DEMONSTRATIVO DAS RECEITAS E DESPESAS COM AÇÕES E SERVIÇOS PÚBLICOS DE SAÚDE

ORÇAMENTO FISCAL DA SEGURIDADE SOCIAL

(Janeiro a Junho) - 3º Bimestre de 2024



CONTROLE DO VALOR REFERENTE AO PERCENTUAL MÍNIMO NÃO CUMPRIDO EM EXERCÍCIOS ANTERIORES PARA FINS DE APLICAÇÃO DOS RECURSOS VINCULADOS CONFORME ARTIGOS 25 E 26 DA LC 141/2012	LIMITE NÃO CUMPRIDO				
	Saldo Inicial (no exercício atual) (h)	Despesas Custeadas no Exercício de Referência			Saldo Final (não aplicado) I (l) = (h - (i ou j))
		Empenhado (i)	Liquidado (j)	Pago (k)	
Diferença de limite não cumprido em 2023	0,00	0,00	0,00	0,00	0,00
Diferença de limite não cumprido em 2022	0,00	0,00	0,00	0,00	0,00
Diferença de limite não cumprido em Exercícios Anteriores	0,00	0,00	0,00	0,00	0,00
TOTAL DA DIFERENÇA DE LIMITE NÃO CUMPRIDO EM EXERCÍCIOS ANTERIORES (XX)	0,00	0,00	0,00	0,00	0,00

EXECUÇÃO DE RESTOS A PAGAR										
EXERCÍCIO DO EMPENHO	Valor Mínimo para aplicação em ASPS (m)	Valor aplicado em ASPS no exercício (n)	Valor aplicado além do limite mínimo (o) = (n - m), se < 0, então (o) = 0	Total inscrito em RP no exercício (p)	RP/FP inscritos Indevidamente no Exercício sem Disponibilidade Financeira q = (XIII d)	Valor inscrito em RP considerado no Limite (r) = (p - (o + q)) se < 0, então (r) = (0)	Total de RP pagos (s)	Total de RP a pagar (t)	Total de RP cancelados ou prescritos (u)	Diferença entre o valor aplicado além do limite e o total de RP cancelados (v) = ((o + q) - u)
Empenhos de 2023 (regra nova)	0,00	0,00	0,00	66.280,29	0,00	0,00	45.163,49	21.116,80	0,00	0,00
Empenhos de 2022 (regra nova)	0,00	0,00	0,00	81.971,87	0,00	0,00	0,00	81.971,87	0,00	0,00
Empenhos de 2021	0,00	0,00	0,00	61.718,26	0,00	0,00	0,00	61.718,26	0,00	0,00
Empenhos de 2020	0,00	0,00	0,00	0,00	0,00	0,00	0,00	0,00	0,00	0,00
Empenhos de 2019 e anteriores	0,00	0,00	0,00	356.064,05	0,00	0,00	0,00	356.064,05	0,00	0,00
TOTAL DOS RESTOS A PAGAR CANCELADOS OU PRESCRITOS ATÉ O FINAL DO EXERCÍCIO ATUAL QUE AFETARAM O CUMPRIMENTO DO LIMITE (XXI)										0,00
TOTAL DOS RESTOS A PAGAR CANCELADOS OU PRESCRITOS ATÉ O FINAL DO EXERCÍCIO ANTERIOR QUE AFETARAM O CUMPRIMENTO DO LIMITE (XXII)										0,00
TOTAL DOS RESTOS A PAGAR CANCELADOS OU PRESCRITOS NO EXERCÍCIO ATUAL QUE AFETARAM O CUMPRIMENTO DO LIMITE (XXIII) = (XXI - XXII)										0,00

CONTROLE DE RESTOS A PAGAR CANCELADOS OU PRESCRITOS CONSIDERADOS PARA FINS DE APLICAÇÃO DA DISPONIBILIDADE DE CAIXA CONFORME ARTIGO 24§ 1º e 2º DA LC 141/2012	RESTOS A PAGAR CANCELADOS OU PRESCRITOS				
	Saldo Inicial (w)	Despesas Custeadas no Exercício de Referência			Saldo Final (não aplicado) I (aa) = (w - (x ou y))
		Empenhado (x)	Liquidado (y)	Pago (z)	
Restos a pagar cancelados ou prescritos em 2020 a serem compensados (XXIV)	0,00	0,00	0,00	0,00	0,00
Restos a pagar cancelados ou prescritos em 2019 a serem compensados (XXV)	0,00	0,00	0,00	0,00	0,00
Restos a pagar cancelados ou prescritos em exercícios anteriores a serem compensados (XXVI)	0,00	0,00	0,00	0,00	0,00
TOTAL DE RESTOS A PAGAR CANCELADOS OU PRESCRITOS A COMPENSAR (XXVII)	0,00	0,00	0,00	0,00	0,00

RECEITAS ADICIONAIS PARA O FINANCIAMENTO DA SAÚDE NÃO COMPUTADAS NO CÁLCULO DO MÍNIMO	PREVISÃO INICIAL	PREVISÃO ATUALIZADA (a)	RECEITA REALIZADAS	
			Até o Bimestre (b)	% (b/a)x100
RECEITAS DE TRANSFERÊNCIAS PARA A SAÚDE (XXVIII)	20.653.000,00	20.653.000,00	4.215.294,10	20,41
Provenientes da União	20.407.000,00	20.407.000,00	4.200.293,49	20,58
Provenientes dos Estados	246.000,00	246.000,00	15.000,61	6,10
Provenientes de Outros Municípios	0,00	0,00	0,00	0,00
RECEITA DE OPERAÇÕES DE CRÉDITO INTERNAS E EXTERNAS VINCULADAS A SAÚDE (XXIX)	0,00	0,00	0,00	0,00
OUTRAS RECEITAS (XXX)	0,00	0,00	0,00	0,00
TOTAL DE RECEITAS ADICIONAIS PARA FINANCIAMENTO DA SAÚDE (XXXI) = (XXVIII + XXIX + XXX)	20.653.000,00	20.653.000,00	4.215.294,10	20,41

Prefeitura Municipal de Terra Nova

BA - EXECUTIVO

PREFEITURA MUNICIPAL DE TERRA NOVA

RELATÓRIO RESUMIDO DE EXECUÇÃO ORÇAMENTÁRIA

DEMONSTRATIVO DAS RECEITAS E DESPESAS COM AÇÕES E SERVIÇOS PÚBLICOS DE SAÚDE

ORÇAMENTO FISCAL DA SEGURIDADE SOCIAL

(Janeiro a Junho) - 3º Bimestre de 2024



DESPESAS COM SAÚDE NÃO COMPUTADAS NO CÁLCULO DO MÍNIMO									
DESPESAS COM SAÚDE POR SUBFUNÇÕES E CATEGORIA ECONÔMICA NÃO COMPUTADAS NO CÁLCULO DO MÍNIMO	DOTAÇÃO INICIAL	DOTAÇÃO ATUALIZADA (e)	DESPESAS EMPENHADAS		DESPESAS LIQUIDADAS		DESPESAS PAGAS		Inscritas em Restos a Pagar não Processados (g)
			Até o Bimestre (d)	% (d/c)x100	Até o Bimestre (e)	% (e/c)x100	Até o Bimestre (f)	% (f/c)x100	
ATENÇÃO BÁSICA (XXXII)	6.798.500,00	7.220.500,00	4.468.574,01	446.857.401,00	3.261.719,84	326.171.984,00	3.175.792,01	317.579.201,00	0,00
Despesas Correntes	5.995.500,00	6.328.500,00	4.331.950,93	68,45	3.196.139,52	50,50	3.133.871,90	49,52	0,00
Despesas de Capital	803.000,00	892.000,00	136.623,08	15,32	65.580,32	7,35	41.920,11	4,70	0,00
ASSISTÊNCIA HOSPITALAR E AMBULATORIAL (XXXIII)	1.841.000,00	1.157.000,00	50.000,00	4,32	25.070,00	2,17	25.070,00	2,17	0,00
Despesas Correntes	639.000,00	205.000,00	50.000,00	24,39	25.070,00	12,23	25.070,00	12,23	0,00
Despesas de Capital	1.202.000,00	952.000,00	0,00	0,00	0,00	0,00	0,00	0,00	0,00
SUPORTE PROFILÁTICO E TERAPÊUTICO (XXXIV)	100.000,00	135.000,00	133.180,52	98,65	92.103,39	68,22	35.976,82	26,65	0,00
Despesas Correntes	100.000,00	135.000,00	133.180,52	98,65	92.103,39	68,22	35.976,82	26,65	0,00
Despesas de Capital	0,00	0,00	0,00	0,00	0,00	0,00	0,00	0,00	0,00
VIGILÂNCIA SANITÁRIA (XXXV)	548.000,00	548.000,00	0,00	0,00	0,00	0,00	0,00	0,00	0,00
Despesas Correntes	26.000,00	26.000,00	0,00	0,00	0,00	0,00	0,00	0,00	0,00
Despesas de Capital	522.000,00	522.000,00	0,00	0,00	0,00	0,00	0,00	0,00	0,00
VIGILÂNCIA EPIDEMIOLÓGICA (XXXVI)	455.500,00	392.500,00	220.360,85	56,14	166.671,42	42,46	157.821,91	40,21	0,00
Despesas Correntes	452.500,00	391.500,00	220.360,85	56,29	166.671,42	42,57	157.821,91	40,31	0,00
Despesas de Capital	3.000,00	1.000,00	0,00	0,00	0,00	0,00	0,00	0,00	0,00
ALIMENTAÇÃO E NUTRIÇÃO (XXXVII)	0,00	0,00	0,00	0,00	0,00	0,00	0,00	0,00	0,00
Despesas Correntes	0,00	0,00	0,00	0,00	0,00	0,00	0,00	0,00	0,00
Despesas de Capital	0,00	0,00	0,00	0,00	0,00	0,00	0,00	0,00	0,00
OUTRAS SUBFUNÇÕES (XXXVIII)	11.431.000,00	11.930.500,00	759.378,63	6,37	759.378,63	6,37	759.378,63	6,37	4.250,00
Despesas Correntes	31.000,00	31.000,00	0,00	0,00	0,00	0,00	0,00	0,00	4.250,00
Despesas de Capital	11.400.000,00	11.899.500,00	759.378,63	6,38	759.378,63	6,38	759.378,63	6,38	0,00
TOTAL DAS DESPESAS NÃO COMPUTADAS NO CÁLCULO DO MÍNIMO (XXXIX) = (XXXII + XXXIII + XXXIV + XXXV + XXXVI + XXXVII + XXXVIII)	21.174.000,00	21.383.500,00	5.631.494,01	26,34	4.304.943,28	20,13	4.154.039,37	19,43	4.250,00

DESPESAS TOTAIS COM SAÚDE EXECUTADAS COM RECURSOS PRÓPRIOS E COM RECURSOS TRANSFERIDOS DE OUTROS ENTES									
DESPESAS TOTAIS COM SAÚDE EXECUTADAS COM RECURSOS PRÓPRIOS E COM RECURSOS TRANSFERIDOS DE OUTROS ENTES	DOTAÇÃO INICIAL	DOTAÇÃO ATUALIZADA (e)	DESPESAS EMPENHADAS		DESPESAS LIQUIDADAS		DESPESAS PAGAS		Inscritas em Restos a Pagar não Processados
			Até o Bimestre (d)	% (d/c)x100	Até o Bimestre (e)	% (e/c)x100	Até o bimestre (f)	% (f/c)x100	
ATENÇÃO BÁSICA (XL) = (IV + XXXII)	11.206.000,00	11.489.500,00	8.479.369,54	73,80	5.941.792,86	51,71	5.389.262,90	46,91	4.159,99
ASSISTÊNCIA HOSPITALAR E AMBULATORIAL (XLI) = (V + XXXIII)	1.940.000,00	1.692.000,00	554.529,83	32,77	225.887,05	13,35	225.887,05	13,35	0,00
SUPORTE PROFILÁTICO E TERAPÊUTICO (XLII) = (VI + XXXIV)	178.000,00	230.000,00	194.872,12	84,73	120.826,06	52,53	55.527,82	24,14	0,00
VIGILÂNCIA SANITÁRIA (XLIII) = (VII + XXXV)	580.000,00	580.000,00	0,00	0,00	0,00	0,00	0,00	0,00	0,00
VIGILÂNCIA EPIDEMIOLÓGICA (XLIV) = (VIII + XXXVI)	663.000,00	650.000,00	433.010,85	66,62	227.295,92	34,97	207.620,81	31,94	0,00
ALIMENTAÇÃO E NUTRIÇÃO (XLV) = (XIX + XXXVII)	0,00	0,00	0,00	0,00	0,00	0,00	0,00	0,00	0,00
OUTRAS SUBFUNÇÕES (XLVI) = (X + XXXVIII)	14.434.500,00	14.859.500,00	3.412.344,97	22,96	1.289.535,71	8,68	1.264.362,60	8,51	310.632,48
TOTAL DAS DESPESAS COM SAÚDE (XLVII) = (XI + XXXIX)	29.001.500,00	29.211.000,00	12.787.937,31	43,78	7.790.798,40	26,67	7.128.121,98	24,40	8.500,00
(-) Despesas executadas com recursos provenientes das transferências de recursos de outros entes³	500.000,00	500.000,00	0,00	0,00	0,00	0,00	0,00	0,00	0,00
TOTAL DAS DESPESAS EXECUTADAS COM RECURSOS PRÓPRIOS (XLVIII)	28.501.500,00	28.711.000,00	12.787.937,31	44,54	7.790.798,40	27,14	7.128.121,98	24,83	8.500,00

FONTE: Sistema: Sistema CONTÁBIL, Unidade Responsável: PREFEITURA MUNICIPAL DE TERRA NOVA, Emissão: 25/07/2024, às 16:27:59. Assinado Digitalmente no dia 25/07/2024, às 16:27:59.

Notas:

1 Nos cinco primeiros bimestres do exercício, o acompanhamento será feito com base na despesa liquidada. No último bimestre do exercício, o valor deverá corresponder ao total da despesa empenhada.

2 Até o exercício de 2018, o controle da execução dos restos a pagar considerava apenas os valores dos restos a pagar não processados (regra antiga). A partir do exercício de 2019, o controle da execução dos restos a pagar considera os restos a pagar processados e não processados (regra nova).

3 Essas despesas são consideradas executadas pelo ente transferidor.

Publicado: 29/07/2024 <http://www.terranova.ba.gov.br/diario>

Eder Sao Pedro Menezes

EDER SAO PEDRO MENEZES
Prefeito (a) Municipal
CPF: 011.120.885-80

Antonio Gabriel dos Reis Araujo

ANTONIO GABRIEL DOS REIS ARAUJO
Sec. de Finanças
CPF: 592.722.285-49

Perolina de Oliveira Reis

PEROLINA DE OLIVEIRA REIS
Contador(a)
Reg. Prof.: CRC-BA 016107/O-6

Prefeitura Municipal de Terra Nova

BA - EXECUTIVO
PREFEITURA MUNICIPAL DE TERRA NOVA
 RELATÓRIO RESUMIDO DE EXECUÇÃO ORÇAMENTÁRIA
DEMONSTRATIVO DE SENTENÇAS JUDICIAIS
 ORÇAMENTO FISCAL DA SEGURIDADE SOCIAL
 JUNHO de 2024



Artigos 19, § 4º e 30º, § 7º da L.C. 101/00 (Portaria TCM/BA Nº 460)

Beneficiário	Determinação		Nº NE de Origem	Pagamento	
	Data	Valor		Data	Valor
TOTAL					

Eder São Pedro Menezes

EDER SAO PEDRO MENEZES
 Prefeito (a) Municipal
 CPF: 011.120.885-80

Antonio Gabriel dos Reis Araujo

ANTONIO GABRIEL DOS REIS ARAUJO
 Sec. de Finanças
 CPF: 592.722.285-49

Perolina de Oliveira Reis

PEROLINA DE OLIVEIRA REIS
 Contador(a)
 Reg. Prof.: CRC-BA 016107/O-6