



Diário Oficial do **Município**

Prefeitura Municipal de Terra Nova

segunda-feira, 30 de janeiro de 2023

Ano VIII - Edição nº 01159 | Caderno 1

Prefeitura Municipal de Terra Nova publica



Rua Dr Flavio Godofredo Pacheco Pereira | 02 | Caipe | Terra Nova-Ba

terranova.ba.gov.br

Este documento foi assinado digitalmente por SERASA Experian
4BF4E0B265BE54D0F34F80DAE82A40C5

Prefeitura Municipal de Terra Nova

SUMÁRIO

- RELATÓRIO DE GESTÃO FISCAL (RGF) 3º QUADRIMESTRE 2022.
- RELATÓRIO RESUMIDO DE EXECUÇÃO ORÇAMENTÁRIA RREO 6º BIMESTRE 2022.

Prefeitura Municipal de Terra Nova

Relatório de Gestão Fiscal (Rgf)


Relatório de Gestão Fiscal
 Prefeitura Municipal de Terra Nova - BA (Poder Executivo)
 Orçamentos Fiscal e da Seguridade Social
 CNPJ:
 Exercício: 2022
 Período de referência: 3º trimestre



RGF-Anexo 01 | Tabela 1.0 - Demonstrativo da Despesa com Pessoal

Despesa com Pessoal	Despesa Executada com Pessoal														
	DISPENSAS EXECUTADAS (Últimos 12 Meses)														
	LIQUIDADAS			RECURSOS DE CAPITAL			RECURSOS DE CORRENTES			RECURSOS DE AMPLAÇÃO DE CREDÍTO					
	<R1-1>	<R1-2>	<R1-3>	<R1-4>	<R1-5>	<R1-6>	<R1-7>	<R1-8>	<R1-9>	<R1-10>	<R1-11>	<R1-12>	<R1-13>	<R1-14>	<R1-15>
Despesa com Pessoal (últimos 12 meses)	1.800.891,47	2.011.855,21	2.753.532,92	2.321.105,42	2.433.779,85	2.433.779,85	2.433.779,85	2.433.779,85	2.433.779,85	2.433.779,85	2.433.779,85	2.433.779,85	2.433.779,85	2.433.779,85	2.433.779,85
Despesa com Pessoal com Pessoal (01)	1.800.891,47	2.011.855,21	2.753.532,92	2.321.105,42	2.433.779,85	2.433.779,85	2.433.779,85	2.433.779,85	2.433.779,85	2.433.779,85	2.433.779,85	2.433.779,85	2.433.779,85	2.433.779,85	2.433.779,85
Outros Pagamentos e Outras Despesas Variáveis	1.800.891,47	1.864.813,96	1.864.813,96	1.864.813,96	1.864.813,96	1.864.813,96	1.864.813,96	1.864.813,96	1.864.813,96	1.864.813,96	1.864.813,96	1.864.813,96	1.864.813,96	1.864.813,96	1.864.813,96
Operações Patronais	0,00	148.460,29	142.439,00	169.811,95	205.699,26	204.721,84	203.603,39	203.603,39	203.603,39	203.603,39	203.603,39	203.603,39	203.603,39	203.603,39	203.603,39
Pessoal Inativo e Pensionistas	0,00	0,00	0,00	0,00	0,00	0,00	0,00	0,00	0,00	0,00	0,00	0,00	0,00	0,00	0,00
Aposentadorias, Resarcimentos e Reformas	0,00	0,00	0,00	0,00	0,00	0,00	0,00	0,00	0,00	0,00	0,00	0,00	0,00	0,00	0,00
Pensões	0,00	0,00	0,00	0,00	0,00	0,00	0,00	0,00	0,00	0,00	0,00	0,00	0,00	0,00	0,00
Outras Despesas de Pessoal decorrentes de Contratos de Precatórios e de contratação de forma	0,00	0,00	0,00	0,00	0,00	0,00	0,00	0,00	0,00	0,00	0,00	0,00	0,00	0,00	0,00
Despesas com Pessoal de Exercício Anterior	0,00	172.481,16	170.164,76	172.247,40	69.397,40	69.397,40	166.029,93	166.029,93	166.029,93	166.029,93	166.029,93	166.029,93	166.029,93	166.029,93	166.029,93
Despesas com Pessoal de Exercício Anterior	0,00	0,00	0,00	0,00	0,00	0,00	0,00	0,00	0,00	0,00	0,00	0,00	0,00	0,00	0,00
Despesas com Pessoal de Exercício Anterior	0,00	0,00	0,00	0,00	0,00	0,00	0,00	0,00	0,00	0,00	0,00	0,00	0,00	0,00	0,00
Instituições por Demissão e Incentivos à Demissão Voluntária	0,00	0,00	0,00	0,00	0,00	0,00	0,00	0,00	0,00	0,00	0,00	0,00	0,00	0,00	0,00
Despesas de Exercícios Anteriores de Período Anterior ao de Apropriação	0,00	0,00	0,00	0,00	0,00	0,00	0,00	0,00	0,00	0,00	0,00	0,00	0,00	0,00	0,00
Inativos e Pensionistas com Recursos Vinculados	0,00	0,00	0,00	0,00	0,00	0,00	0,00	0,00	0,00	0,00	0,00	0,00	0,00	0,00	0,00
DISPESA LIQUIDA COM PESSOAL (III = I + II)	1.800.891,47	2.011.855,21	2.753.532,92	2.321.105,42	2.433.779,85	2.433.779,85	2.433.779,85	2.433.779,85	2.433.779,85	2.433.779,85	2.433.779,85	2.433.779,85	2.433.779,85	2.433.779,85	2.433.779,85
INSCRITAS EM RESTOS A PAGAR NÃO PROCESSADOS (II)	0,00	0,00	0,00	0,00	0,00	0,00	0,00	0,00	0,00	0,00	0,00	0,00	0,00	0,00	0,00
TOTAL (ÚLTIMOS 12 MESES) (I + II)	1.800.891,47	2.011.855,21	2.753.532,92	2.321.105,42	2.433.779,85	2.433.779,85	2.433.779,85	2.433.779,85	2.433.779,85	2.433.779,85	2.433.779,85	2.433.779,85	2.433.779,85	2.433.779,85	2.433.779,85
RECURSOS DE CAPITAL (II = III + IV + V)	0,00	0,00	0,00	0,00	0,00	0,00	0,00	0,00	0,00	0,00	0,00	0,00	0,00	0,00	0,00
RECURSOS DE CORRENTES (III = VI + VII + VIII + IX + X)	1.800.891,47	2.011.855,21	2.753.532,92	2.321.105,42	2.433.779,85	2.433.779,85	2.433.779,85	2.433.779,85	2.433.779,85	2.433.779,85	2.433.779,85	2.433.779,85	2.433.779,85	2.433.779,85	2.433.779,85
RECURSOS DE AMPLAÇÃO DE CREDÍTO (IV = XI + XII)	0,00	0,00	0,00	0,00	0,00	0,00	0,00	0,00	0,00	0,00	0,00	0,00	0,00	0,00	0,00
TOTAL (ÚLTIMOS 12 MESES) (I + II)	1.800.891,47	2.011.855,21	2.753.532,92	2.321.105,42	2.433.779,85	2.433.779,85	2.433.779,85	2.433.779,85	2.433.779,85	2.433.779,85	2.433.779,85	2.433.779,85	2.433.779,85	2.433.779,85	2.433.779,85
RECURSOS DE CAPITAL (II = III + IV + V)	0,00	0,00	0,00	0,00	0,00	0,00	0,00	0,00	0,00	0,00	0,00	0,00	0,00	0,00	0,00
RECURSOS DE CORRENTES (III = VI + VII + VIII + IX + X)	1.800.891,47	2.011.855,21	2.753.532,92	2.321.105,42	2.433.779,85	2.433.779,85	2.433.779,85	2.433.779,85	2.433.779,85	2.433.779,85	2.433.779,85	2.433.779,85	2.433.779,85	2.433.779,85	2.433.779,85
RECURSOS DE AMPLAÇÃO DE CREDÍTO (IV = XI + XII)	0,00	0,00	0,00	0,00	0,00	0,00	0,00	0,00	0,00	0,00	0,00	0,00	0,00	0,00	0,00

Prefeitura Municipal de Terra Nova

 <p>Sistema de Informações Contábeis e Fiscais do Setor Público Brasileiro</p> <p>TESOURO NACIONAL</p>	Relatório de Gestão Fiscal
	Prefeitura Municipal de Terra Nova - BA (Poder Executivo)
	Orçamentos Fiscal e da Seguridade Social
	CNPJ:
	Exercício: 2022
	Período de referência: 3º trimestre

RGF-Anexo 01 | Tabela 1.0 - Demonstrativo da Despesa com Pessoal

DTP e Apuração do Cumprimento do Limite Legal	DTP e Apuração do Cumprimento do Limite Legal	
	Valor	% sobre a RCL Ajustada
DTP e Apuração do Cumprimento do Limite Legal	-	-
RECEITA CORRENTE LÍQUIDA - RCL (IV)	44.586.692,17	
(-) Transferências Obrigatórias da União Relativas às Emendas Individuais (art. 166-A, §1º, da CF) (V)	2.000.000,00	
(-) Transferências Obrigatórias da União relativas às Emendas de Bancada (art. 166, § 16, da CF) (VI)	150.000,00	
= RECEITA CORRENTE LÍQUIDA AJUSTADA PARA CÁLCULO DOS LIMITES DA DESPESA COM PESSOAL (VII) = (IV - V - VI)	42.436.692,17	
DESPESA TOTAL COM PESSOAL - DTP (VIII) = (IIIa + IIIb)	29.255.443,66	68,94
LIMITE MÁXIMO (IX) (incisos I, II e III, art. 20 da LRF)	22.915.813,77	54,00
LIMITE PRUDENCIAL (X) = (0,95 x IX) (parágrafo único do art. 22 da LRF)	21.770.023,08	51,30
LIMITE DE ALERTA (XI) = (0,90 x IX) (inciso II do §1º do art. 59 da LRF)	20.624.232,39	48,60

RGF-Anexo 01 | Tabela 1.0 - Demonstrativo da Despesa com Pessoal

Notas Explicativas	Valores
	31/12/2022
Notas Explicativas	-
Notas Explicativas	-


Prefeitura Municipal de Terra Nova

 <p>Sistema de Informações Contábeis e Fiscais do Setor Público Brasileiro</p> <p>tesouroNACIONAL</p>	Relatório de Gestão Fiscal
	Prefeitura Municipal de Terra Nova - BA (Poder Executivo)
	Orçamentos Fiscal e da Seguridade Social
	CNPJ:
	Exercício: 2022
Período de referência: 3º quadrimestre	

RGF-Anexo 01 | Tabela 1.2 - Trajetória de Retorno ao Limite da Despesa Total com Pessoal

Trajetória de Retorno ao Limite da Despesa Total com Pessoal	Aplicação de Teto de Restrição ao Limite da DTP		Exercício de Seguridade Social		Exercício de Seguridade Social	
	Limite Máximo (a)	% DTP (b)	Redutor Mínimo de 1% do Excedente (c) = (10% x % Excedente (b) = (b-x))	Limite (d) = (b-d)	Redutor Residual (g) = (f-x)	Limite (h) = (d)
Trajetória de Retorno ao Limite da Despesa Total com Pessoal						
Valores Percentuais						

Prefeitura Municipal de Terra Nova

 Sistema de Informações Contábeis e Fiscais do Setor Público Brasileiro TESOURO NACIONAL	Relatório de Gestão Fiscal
	Prefeitura Municipal de Terra Nova - BA (Poder Executivo)
	Orçamentos Fiscal e da Seguridade Social
	CNPJ:
	Exercício: 2022
	Período de referência: 3º quadrimestre

RGF-Anexo 01 | Tabela 1.2 - Trajetória de Retorno ao Limite da Despesa Total com Pessoal

Parâmetros para Redução do Excedente de DTP (art. 15 da LC 178/2021)	Percentual
Parâmetros para Redução do Excedente de DTP (art. 15 da LC 178/2021)	Percentual
Limite Máximo (IX) (%) (LRF, art. 20)	-
DTP em 2021 (XII) (%)	
Excedente em 2021 (XIII) = (XII - IX) (%)	
Redutor anual (XIV) = (0,10 x XIII) (%)	


Prefeitura Municipal de Terra Nova

Relatório de Gestão Fiscal
Prefeitura Municipal de Terra Nova - BA (Poder Executivo)
Orçamentos Fiscal e da Seguridade Social
CNPJ:
Exercício: 2022
Período de referência: 3º quadrimestre

RGF-Anexo 01 | Tabela 1.2 - Trajetória de Retorno ao Limite da Despesa Total com Pessoal

Trajetória de Retorno ao Limite da Despesa Total com Pessoal (art. 15 da LC 179/2021)		Atualização da Trajetória de Retorno ao Limite da DTP (art. 15 da LC 179/2021)											
Trajetória de Retorno ao Limite da Despesa Total com Pessoal (art. 15 da LC 179/2021)		2021	2022	2023	2024	2025	2026	2027	2028	2029	2030	2031	2032
RECEITA CORRENTE LÍQUIDA AJUSTADA PARA CÁLCULO DOS LIMITES DA DESPESA COM PESSOAL (VI)													
DESPESA TOTAL COM PESSOAL - DTP (VII)													
LIMITE CONFORME ART. 15 DA LC 179/2021 (%)													

Prefeitura Municipal de Terra Nova

 <p>Sistema de Informações Contábeis e Fiscais do Setor Público Brasileiro</p> <p>TESOURO NACIONAL</p>	Relatório de Gestão Fiscal
	Prefeitura Municipal de Terra Nova - BA (Poder Executivo)
	Orçamentos Fiscal e da Seguridade Social
	CNPJ:
	Exercício: 2022
	Período de referência: 3º quadrimestre

RGF-Anexo 01 | Tabela 1.2 - Trajetória de Retorno ao Limite da Despesa Total com Pessoal

Notas Explicativas	Valores
	31/12/2022
Notas Explicativas	-
Identificação do Quadrimestre em que Excedeu o Limite e dos Períodos de Retorno	
Notas Explicativas	

RGF-Anexo 01 | Tabela 1.2 - Trajetória de Retorno ao Limite da Despesa Total com Pessoal

Notas Explicativas	Valores
	31/12/2022
Notas Explicativas	-
Identificação do Quadrimestre em que Excedeu o Limite e dos Períodos de Retorno	
Notas Explicativas	

RGF-Anexo 01 | Tabela 1.4 - Demonstrativo da Despesa com Pessoal - Ente Consorciado

Notas Explicativas	Valores
	31/12/2022
Notas Explicativas	-
Notas Explicativas	

Prefeitura Municipal de Terra Nova



siconfi
Sistema de Informações
Contábeis e Fiscais
do Setor Público Brasileiro

TESOURO NACIONAL

Relatório de Gestão Fiscal
Prefeitura Municipal de Terra Nova - BA (Poder Executivo)
Orçamentos Fiscal e da Seguridade Social
CNPJ:
Exercício: 2022
Período de referência: 3º quadrimestre

RGF-Anexo 02 | Tabela 2.0 - Demonstrativo da Dívida Consolidada Líquida - Estados, DF e Municípios


	Cálculo da Dívida Consolidada Líquida			
	SALDO DO EXERCÍCIO ANTERIOR	SALDO DO EXERCÍCIO DE 2022		
		Até o 1º Quadrimestre	Até o 2º Quadrimestre	Até o 3º Quadrimestre
Tabela 2.0 - Demonstrativo da Dívida Consolidada Líquida				
Dívida Consolidada				
DÍVIDA CONSOLIDADA - DC (I)	27.248.490,45	27.036.574,48	26.639.608,64	26.175.676,98
Dívida Mobiliária	0,00	0,00	0,00	0,00
Dívida Contratual	21.393.494,49	21.385.186,69	21.017.996,63	20.564.314,29
Empréstimos	0,00	0,00	0,00	0,00
Internos	0,00	0,00	0,00	0,00
Externos	0,00	0,00	0,00	0,00
Reestruturação de Dívida de Estados e Municípios	0,00	0,00	0,00	0,00
Financiamentos	0,00	0,00	0,00	0,00
Internos	0,00	0,00	0,00	0,00
Externos	0,00	0,00	0,00	0,00
Parcelamento e Renegociação de Dívidas	21.393.494,49	21.177.982,02	20.866.832,07	20.564.314,29
De Tributos	0,00	0,00	0,00	0,00
De Contribuições Previdenciárias	21.393.494,49	21.177.982,02	20.866.832,07	20.564.314,29
De Demais Contribuições Sociais	0,00	0,00	0,00	0,00
Do FGTS	0,00	0,00	0,00	0,00
Com Instituição Não Financeira	0,00	0,00	0,00	0,00
Demais Dívidas Contratuais	227.808,33	207.204,67	161.164,56	0,00
Precatórios Posteriores a 05/05/2000 (inclusive) Vencidos e Não Pagos	5.627.187,63	34.484,04	14.992,14	14.992,14
Otras Dívidas	47.629,30	5.616.903,75	5.606.619,87	5.596.370,55
DEDUÇÕES (II)	47.629,30	728.756,90	323.954,22	1.977.243,87
Disponibilidade de Caixa	47.629,30	728.756,90	323.954,22	1.977.243,87
Disponibilidade de Caixa Bruta	1.437.804,27	1.511.441,77	1.066.998,09	2.710.278,69
(-) Restos a Pagar Processados	1.390.174,87	782.684,87	733.034,87	733.034,82
(-) Depósitos Restituíveis e Valores Vinculados	0,00	0,00	0,00	0,00
Demais Haveres Financeiros	0,00	0,00	0,00	0,00
DÍVIDA CONSOLIDADA LÍQUIDA (DCL) (III) = (I - II)	27.200.861,15	26.307.817,58	26.315.654,42	24.198.433,11
RECEITA CORRENTE LÍQUIDA - RCL (IV)	37.576.173,02	40.026.098,00	44.039.126,47	44.596.692,17
(-) Transferências Obrigatórias da União Relativas às Emendas Individuais (art. 166-A, § 1º da CF) (V)	0,00	0,00	2.000.000,00	2.000.000,00
= RECEITA CORRENTE LÍQUIDA AJUSTADA PARA CÁLCULO DOS LIMITES DE ENDIVIDAMENTO (VI) = (IV - V)	37.576.173,02	40.026.098,00	42.039.126,47	42.596.692,17
% da DC sobre a RCL AJUSTADA (VII)	72,52	67,55	63,37	61,46
% da DCL sobre a RCL AJUSTADA (III/VI)	72,39	65,73	62,60	56,82
LIMITE DEFINIDO POR RESOLUÇÃO DO SENADO FEDERAL	45.091.407,62	48.031.317,60	50.446.951,76	51.104.030,60
LIMITE DE ALERTA (inciso III do § 1º do art. 59 da LRF)	40.582.266,86	43.228.185,84	45.402.256,59	45.993.627,54
Outros Valores Não Integrantes da DC				
Precatórios Anteriores a 05/05/2000	0,00	0,00	0,00	0,00
Precatórios Posteriores a 05/05/2000 (Não incluídos na DC)	0,00	0,00	0,00	0,00
Passivo Atuarial	0,00	0,00	0,00	0,00
RP Não-Processados	0,00	0,00	0,00	0,00
Antecipações de Receita Orçamentária - ARO	0,00	0,00	0,00	0,00
Dívida Contratual de PPP	0,00	0,00	0,00	0,00

Prefeitura Municipal de Terra Nova

Relatório de Gestão Fiscal
Prefeitura Municipal de Terra Nova - BA (Poder Executivo)
Orçamentos Fiscal e da Seguridade Social
CNPJ:
Exercício: 2022
Período de referência: 3º quadrimestre

Cálculo da Dívida Consolidada Líquida	
SALDO DO EXERCÍCIO DE 2022	
Até o 2º Quadrimestre	Até o 3º Quadrimestre
0,00	0,00
SALDO DO EXERCÍCIO ANTERIOR	
0,00	0,00
Tabela 2.0 - Demonstrativo da Dívida Consolidada Líquida	
Apropriação de Depósitos Judiciais	
0,00	0,00

Prefeitura Municipal de Terra Nova

 Sistema de Informações Contábeis e Fiscais do Setor Público Brasileiro TESOURO NACIONAL	Relatório de Gestão Fiscal
	Prefeitura Municipal de Terra Nova - BA (Poder Executivo)
	Orçamentos Fiscal e da Seguridade Social
	CNPJ:
	Exercício: 2022
	Período de referência: 3º quadrimestre

RGF-Anexo 02 | Tabela 2.0 - Demonstrativo da Dívida Consolidada Líquida - Estados, DF e Municípios

Notas Explicativas	Valores
	31/12/2022
Notas Explicativas	-
Notas Explicativas	-


Prefeitura Municipal de Terra Nova

 <p>Sistema de Informações Contábeis e Fiscais do Setor Público Brasileiro TESOURO NACIONAL</p>	Relatório de Gestão Fiscal
	Prefeitura Municipal de Terra Nova - BA (Poder Executivo)
	Orçamentos Fiscal e da Seguridade Social
	CNPJ:
	Exercício: 2022
Período de referência: 3º quadrimestre	

RGF-Anexo 02 | Tabela 2.1 - Trajetória de Retorno ao Limite da Dívida Consolidada Líquida - Estados, DF e Municípios

Tabela 2.1 - Trajetória de Retorno ao Limite da Dívida Consolidada Líquida	Exercício em que Excedeu o Limite		Exercício de retorno ao Limite		Exercício de retorno ao Limite		Exercício de retorno ao Limite		Exercício de retorno ao Limite	
	Quadrimestre em que Excedeu o Limite	% Excedente (c) = (b-a)	Quadrimestre em que Excedeu o Limite	% Excedente (d) = (b-a)	Quadrimestre em que Excedeu o Limite	% Excedente (e) = (b-a)	Quadrimestre em que Excedeu o Limite	% Excedente (f) = (b-a)	Quadrimestre em que Excedeu o Limite	% Excedente (g) = (b-a)
Trajetória de Retorno ao Limite da Dívida Consolidada Líquida	Limite Máximo (a)	% OCL (b)	Limite (c) = (b-a)	% OCL (d)	Limite (e) = (b-a)	% OCL (e)	Limite (f) = (b-a)	% OCL (f)	Limite (g) = (b-a)	% OCL (g)
Valor em Percentuais										

Prefeitura Municipal de Terra Nova

 Sistema de Informações Contábeis e Fiscais do Setor Público Brasileiro TESOURO NACIONAL	Relatório de Gestão Fiscal
	Prefeitura Municipal de Terra Nova - BA (Poder Executivo)
	Orçamentos Fiscal e da Seguridade Social
	CNPJ:
	Exercício: 2022
	Período de referência: 3º trimestre

RGF-Anexo 02 | Tabela 2.1 - Trajetória de Retorno ao Limite da Dívida Consolidada Líquida - Estados, DF e Municípios

Notas Explicativas	Valores
	31/12/2022
Notas Explicativas	-
Notas Explicativas	
Identificação do Quadrimestre em que Excedeu o Limite e dos Períodos de Retorno	

Prefeitura Municipal de Terra Nova



siconfi
Sistema de Informações
Contábeis e Fiscais
do Setor Público Brasileiro


TESOURO NACIONAL

Relatório de Gestão Fiscal
Prefeitura Municipal de Terra Nova - BA (Poder Executivo)
Orçamentos Fiscal e da Seguridade Social
CNPJ:
Exercício: 2022
Período de referência: 3º quadrimestre

RGF-Anexo 03 | Tabela 3.0 - Demonstrativo das Garantias e Contragarantias de Valores

	Saldo das Garantias Concedidas e Contragarantias Recebidas		SALDO DO EXERCÍCIO DE 2022	
	SALDO DO EXERCÍCIO ANTERIOR	Até o 3º Quadrimestre		Até o 3º Quadrimestre
		Até o 1º Quadrimestre	Até o 2º Quadrimestre	
Garantias Concedidas				
Garantias Concedidas				
AOS ESTADOS (I)	0,00	0,00	0,00	0,00
Em Operações de Crédito Externas				
Em Operações de Crédito Internas				
AOS MUNICÍPIOS (II)	0,00	0,00	0,00	0,00
Em Operações de Crédito Externas				
Em Operações de Crédito Internas				
AS ENTIDADES CONTROLADAS (III)	0,00	0,00	0,00	0,00
Em Operações de Crédito Externas				
Em Operações de Crédito Internas				
POR MEIO DE FUNDOS E PROGRAMAS (IV)				
TOTAL GARANTIAS CONCEDIDAS (V) = (I + II + III + IV)	0,00	0,00	0,00	0,00
RECEITA CORRENTE LÍQUIDA - RCL (VI)	37.576.173,02	40.026.098,00	44.039.126,47	44.586.692,17
(-) Transferências Obrigatórias da União Relativas às Emendas Individuais (art. 166-A, §1º, da CF) (VII)	0,00	0,00	2.000.000,00	2.000.000,00
= RECEITA CORRENTE LÍQUIDA AJUSTADA PARA CÁLCULO DOS LIMITES DE ENDIVIDAMENTO (VIII)	37.576.173,02	40.026.098,00	42.039.126,47	42.586.692,17
= (VI - VII)				
% do TOTAL DAS GARANTIAS sobre a RCL AJUSTADA (V/VIII)	0,00	0,00	0,00	0,00
LIMITE DEFINIDO POR RESOLUÇÃO DO SENADO FEDERAL	45.091.407,62	48.031.317,60	50.446.951,76	51.104.030,60
LIMITE DE ALERTA (inciso II § 1º do art. 59 da LRF)	40.582.266,86	43.228.185,84	45.402.266,58	45.993.627,54
Contragarantias Recebidas				
Contragarantias Recebidas				
DOS ESTADOS (IX)	0,00	0,00	0,00	0,00
Em Garantia às Operações de Crédito Externas				
Em Garantia às Operações de Crédito Internas				
DOS MUNICÍPIOS (X)	0,00	0,00	0,00	0,00
Em Garantia às Operações de Crédito Externas				
Em Garantia às Operações de Crédito Internas				
DAS ENTIDADES CONTROLADAS (XI)	0,00	0,00	0,00	0,00
Em Garantia às Operações de Crédito Externas				
Em Garantia às Operações de Crédito Internas				
EM GARANTIAS POR MEIO DE FUNDOS E PROGRAMAS (XII)				
TOTAL CONTRAGARANTIAS RECEBIDAS (XIII) = (IX + X + XI + XII)	0,00	0,00	0,00	0,00

Prefeitura Municipal de Terra Nova

 <p>Sistema de Informações Contábeis e Fiscais do Setor Público Brasileiro</p> <p>TESOURO NACIONAL</p>	Relatório de Gestão Fiscal
	Prefeitura Municipal de Terra Nova - BA (Poder Executivo)
	Orçamentos Fiscal e da Seguridade Social
	CNPJ:
	Exercício: 2022
	Período de referência: 3º trimestre

RGF-Anexo 03 | Tabela 3.0 - Demonstrativo das Garantias e Contragarantias de Valores

Notas Explicativas	Valores
	31/12/2022
Notas Explicativas	-
Notas Explicativas	-

RGF-Anexo 04 | Tabela 4.0 - Demonstrativo das Operações de Crédito - Estados, DF e Municípios

Operações de Crédito	Valor Realizado no Período	
	VALOR REALIZADO	
	No Quadrimestre de Referência	Até o Quadrimestre de Referência (a)
Operações de Crédito	-	-
Mobiliária	0,00	0,00
Interna	0,00	0,00
Externa	0,00	0,00
Contratual	0,00	0,00
Interna	0,00	0,00
Empréstimos	0,00	0,00
Aquisição Financiada de Bens e Arrendamento Mercantil Financeiro	0,00	0,00
Antecipação de Receita pela Venda a Termo de Bens e Serviços	0,00	0,00
Assunção, Reconhecimento e Confissão de Dívidas (LRF, art. 29, § 1º)	0,00	0,00
Operações de Crédito não sujeitas ao limite para fins de contratação (I)	0,00	0,00
Externa	0,00	0,00
Empréstimos	0,00	0,00
Aquisição Financiada de Bens e Arrendamento Mercantil Financeiro	0,00	0,00
Antecipações de Receitas pela Venda a Termo de Bens e Serviços	0,00	0,00
Assunção, Reconhecimento e Confissão de Dívidas (LRF, art. 29, § 1º)	0,00	0,00
Operações de crédito não sujeitas ao limite para fins de contratação (II)	0,00	0,00
TOTAL (III)	0,00	0,00

RGF-Anexo 04 | Tabela 4.0 - Demonstrativo das Operações de Crédito - Estados, DF e Municípios

Apuração do Cumprimento dos Limites	Apuração do Cumprimento dos Limites	
	VALOR	% SOBRE A RCL AJUSTADA
Apuração do Cumprimento dos Limites	-	-
RECEITA CORRENTE LÍQUIDA - RCL (IV)	44.586.692,17	
(-) Transferências Obrigatórias da União Relativas às Emendas Individuais (art. 166-A, §1º, da CF) (V)	2.000.000,00	
= RECEITA CORRENTE LÍQUIDA AJUSTADA PARA CÁLCULO DOS LIMITES DE ENDIVIDAMENTO (VI) = (IV - V)	42.586.692,17	
OPERAÇÕES VEDADAS (VII)	0,00	0,00
TOTAL CONSIDERADO PARA FINS DA APURAÇÃO DO CUMPRIMENTO DO LIMITE (VIII) = (IIIa + VII - Ia - IIa)	0,00	0,00
LIMITE GERAL DEFINIDO POR RESOLUÇÃO DO SENADO FEDERAL PARA AS OPERAÇÕES DE CRÉDITO INTERNAS E EXTERNAS	6.813.870,75	16,00
LIMITE DE ALERTA (inciso III do § 1º do art. 59 da LRF)	6.132.483,67	14,40
OPERAÇÕES DE CRÉDITO POR ANTECIPAÇÃO DA RECEITA ORÇAMENTÁRIA	0,00	0,00
LIMITE DEFINIDO POR RESOLUÇÃO DO SENADO FEDERAL PARA AS OPERAÇÕES DE CRÉDITO POR ANTECIPAÇÃO DA RECEITA ORÇAMENTÁRIA	2.981.068,45	7,00

RGF-Anexo 04 | Tabela 4.0 - Demonstrativo das Operações de Crédito - Estados, DF e Municípios

Outras Operações Que Integram a Dívida Consolidada	Valor Realizado no Período	
	VALOR REALIZADO	
	No Quadrimestre de Referência	Até o Quadrimestre de Referência (a)
Outras Operações Que Integram a Dívida Consolidada	-	-
Parcelamentos de Dívidas	0,00	0,00
Tributos		
Contribuições Previdenciárias		
FGTS		
Demais Contribuições Sociais		
Operações de Reestruturação e Recomposição do Principal de Dívidas		

RGF-Anexo 04 | Tabela 4.0 - Demonstrativo das Operações de Crédito - Estados, DF e Municípios

Notas Explicativas	Valores
	31/12/2022
Notas Explicativas	-
Notas Explicativas	-

Prefeitura Municipal de Terra Nova



Sistema de Informações Contábeis e Fiscais do Setor Público Brasileiro

Relatório de Gestão Fiscal

Prefeitura Municipal de Terra Nova - BA (Poder Executivo)

Orçamentos Fiscal e da Seguridade Social

CNPJ:


Exercício: 2022

Período de referência: 3º quadrimestre

RGF-Anexo 05 | Tabela 5.0 - Demonstrativo da Disponibilidade de Caixa e dos Restos a Pagar

Disponibilidade de Caixa	Disponibilidade de Caixa							EMPENHOS NÃO LIQUIDADOS CANCELADOS (NÃO INSCRITOS POR INSUFICIÊNCIA FINANCEIRA)	RESCISÃO DAS EMPRESAS E NÃO LIQUIDADOS DO EXERCÍCIO (f)	DISPONIBILIDADE DE CAIXA LÍQUIDA (APÓS A INSCRIÇÃO EM RESTOS A PAGAR NÃO PROCESSADOS DO EXERCÍCIO) (g) = (b) - (i)
	DISPONIBILIDADE DE CAIXA BRUTA (a)	Restos a Pagar - Liquidados e Não Pagos De Exercícios Anteriores (b)	Restos a Pagar - Liquidados e Não Pagos Do Exercício (c)	DEBITOS FINANCEIROS (d)	DEBITOS FINANCEIROS (e)	DEBITOS FINANCEIROS (f)	DEBITOS FINANCEIROS (g)			
TOTAL DOS RECURSOS NÃO VINCULADOS (I)	15.747,09	270.857,35	1.421.884,19	196.559,92	695.847,13	0,00	-2.559.401,50	0,00	-2.559.401,50	
Recursos Não Vinculados de Impostos	15.747,09	270.857,35	1.421.884,19	196.559,92	695.847,13	0,00	-2.559.401,50	0,00	-2.559.401,50	
Outros Recursos não Vinculados										
TOTAL DOS RECURSOS VINCULADOS (II)	2.703.064,48	462.177,02	1.107.742,82	311.896,86	816.336,12	0,00	11.982,16	0,00	11.982,16	
Recursos de Impostos e de Transferências do FUNDEB	111,91	5.133,89	186.850,09	264,39	228.915,65	0,00	-421.042,11	0,00	-421.042,11	
Outros Recursos Vinculados a Capitalização (Plano Previdenciário)	9.000,79	3.332,00	22.111,40	3.515,54	228.754,42	0,00	-471.779,98	0,00	-471.779,98	
Recursos de Impostos e de Transferências de Impostos - Saúde	3.307,08	112.852,03	452.377,57	302.689,94	288.571,77	0,00	-1.191.364,03	0,00	-1.191.364,03	
Outros Recursos Vinculados a Saúde Social	64.711,21	156.895,48	95.385,31	4.159,99	45.171,92	0,00	-197.895,48	0,00	-197.895,48	
Recursos Vinculados ao RPPS - Fundo em Capitalização (Plano Previdenciário)	310.809,02	18.345,59	21.504,00	1.100,00	26.891,36	0,00	242.967,27	0,00	242.967,27	
Recursos Vinculados ao RPPS - Fundo de Administração							0,00	0,00	0,00	
Recursos Vinculados ao RPPS - Terc. de Administração							0,00	0,00	0,00	
Recursos de Operações de Crédito Vinculados à Estrutura de Saúde										
Recursos de Atendimento de Bens/Novos Serviços	1.016,27						1.016,27		1,016,27	
Recursos Extraorçamentários										
TOTAL (III) = (I + II)	2.316.408,19	257.705,29	222.949,07	508.456,78	1.502.182,25	0,00	2.557.409,24	0,00	2.557.409,24	

Prefeitura Municipal de Terra Nova

 <p>Sistema de Informações Contábeis e Fiscais do Setor Público Brasileiro</p> <p>TESOURO NACIONAL</p>	Relatório de Gestão Fiscal
	Prefeitura Municipal de Terra Nova - BA (Poder Executivo)
	Orçamentos Fiscal e da Seguridade Social
	CNPJ:
	Exercício: 2022
	Período de referência: 3º trimestre

RGF-Anexo 05 | Tabela 5.0 - Demonstrativo da Disponibilidade de Caixa e dos Restos a Pagar

Notas Explicativas	Valores
	31/12/2022
Notas Explicativas	-
Notas Explicativas	-

RGF-Anexo 06 | Tabela 6.0 - Demonstrativo Simplificado do Relatório de Gestão Fiscal

Receita Corrente Líquida	Valor Até o Quadrimestre	
	Valor	% SOBRE A RCL AJUSTADA
Receita Corrente Líquida	-	-
Receita Corrente Líquida	44.586.692,17	44.586.692,17
Receita Corrente Líquida Ajustada para Cálculo dos Limites de Endividamento	42.586.692,17	42.586.692,17
Receita Corrente Líquida Ajustada para Cálculo dos Limites da Despesa com Pessoal	42.436.692,17	42.436.692,17

RGF-Anexo 06 | Tabela 6.0 - Demonstrativo Simplificado do Relatório de Gestão Fiscal

Despesa com Pessoal	Valor Realizado no Período	
	VALOR	% SOBRE A RCL AJUSTADA
Despesa com Pessoal	-	-
Despesa Total com Pessoal - DTP	29.255.443,66	68,94
Limite Máximo (incisos I, II e III art. 20 da LRF) - <%>	22.915.813,77	54,00
Limite Prudencial (parágrafo único art. 22 da LRF) - <%>	21.770.023,08	51,30
Limite de Alerta (inciso II do §1º do art. 59 da LRF) - <%>	20.624.232,39	48,60

RGF-Anexo 06 | Tabela 6.0 - Demonstrativo Simplificado do Relatório de Gestão Fiscal

Dívida Consolidada	Comparativo do Saldo da Dívida	
	VALOR	% SOBRE A RCL AJUSTADA
Dívida Consolidada	-	-
Dívida Consolidada Líquida	24.198.433,11	57,02
Limite Definido por Resolução do Senado Federal	51.104.030,60	120,00

RGF-Anexo 06 | Tabela 6.0 - Demonstrativo Simplificado do Relatório de Gestão Fiscal

Garantias de Valores	Comparativo do Saldo de Garantia	
	VALOR	% SOBRE A RCL AJUSTADA
Garantias de Valores	-	-
Total das Garantias Concedidas	0,00	0,00
Limite Definido por Resolução do Senado Federal	51.104.030,60	120,00

RGF-Anexo 06 | Tabela 6.0 - Demonstrativo Simplificado do Relatório de Gestão Fiscal

Operações de Crédito	Valor Realizado no Período	
	VALOR	% SOBRE A RCL AJUSTADA
Operações de Crédito	-	-
Operações de Crédito Internas e Externas	-	-
Limite Definido pelo Senado Federal para Operações de Crédito Externas e Internas	-	-
Operações de Crédito por Antecipação da Receita	-	-
Limite Definido pelo Senado Federal para Operações de Crédito por Antecipação da Receita	-	-

RGF-Anexo 06 | Tabela 6.0 - Demonstrativo Simplificado do Relatório de Gestão Fiscal

Restos a Pagar	Restos a Pagar e Disponibilidade de Caixa	
	RESTOS A PAGAR EMPENHADOS E NÃO LIQUIDADOS DO EXERCÍCIO	DISPONIBILIDADE DE CAIXA LÍQUIDA (APÓS A INSCRIÇÃO EM RESTOS A PAGAR NÃO PROCESSADOS DO EXERCÍCIO)
Restos a Pagar	-	-
Valor Total	0,00	-2.547.439,34

RGF-Anexo 06 | Tabela 6.0 - Demonstrativo Simplificado do Relatório de Gestão Fiscal

Notas Explicativas	Valores
	31/12/2022
Notas Explicativas	-
Notas Explicativas	-

Prefeitura Municipal de Terra Nova

Relatório Resumido da Execução



Relatório Resumido de Execução Orçamentária
Prefeitura Municipal de Terra Nova - BA (Poder Executivo)
Orçamentos Fiscal e da Seguridade Social
GNPJ:
Exercício: 2022
Período de referência: 6º bimestre

RREO-Anexo 01 | Tabela 1.0 - Balanço Orçamentário

Recitas Orçamentárias	Estágios da Receita Orçamentária						SALDO (b-c)
	PREVISÃO INICIAL	PREVISÃO ATUALIZADA (a)	RECEITAS REALIZADAS		% (c/d)		
			No Bimestre (b)	% (b/a)		Até o Bimestre (c)	
Recitas Orçamentárias							
RECEITAS (EXCETO INTRA-ORÇAMENTÁRIAS) (I)	45.390.677,78	45.390.677,78	11.055.991,04	24,36	47.547.336,50	104,75	-2.156.638,72
RECEITAS CORRENTES	40.131.117,00	40.131.117,00	8.221.316,77	20,49	44.586.692,17	111,10	-4.455.575,17
IMPOSTOS, TAXAS E CONTRIBUIÇÕES DE MELHORIA	1.936.171,00	1.936.171,00	506.536,76	26,16	2.270.065,65	117,25	-333.894,65
Impostos	1.571.289,00	1.571.289,00	318.562,67	20,28	1.546.516,02	99,42	24.770,98
Taxas	364.882,00	364.882,00	26.631,93	7,30	206.872,28	56,70	158.009,72
Contribuição de Melhoria	0,00	0,00	161.322,16		516.675,35		-516.675,35
CONTRIBUIÇÕES							
Contribuições Sociais							
Contribuições Econômicas							
Contribuições para Entidades Privadas de Serviço Social e de Formação Profissional							
Contribuição para o Custeio do Serviço de Iluminação Pública							
RECEITA PATRIMONIAL	72.979,00	72.979,00	29.521,87	40,45	155.940,92	213,68	-82.961,92
Exploração do Patrimônio Imobiliário do Estado							
Valores Mobiliários							
Delegação de Serviços Públicos mediante Concessão, Permissão, Autorização ou Licença							
Exploração de Recursos Naturais							
Exploração do Patrimônio Intangível							
Cessão de Direitos							
Demais Receitas Patrimoniais							
RECEITA AGROPECUÁRIA							
RECEITA INDUSTRIAL							
RECEITA DE SERVIÇOS	0,00	0,00	0,00		0,00		0,00
Serviços Administrativos e Comerciais Gerais							
Serviços e Atividades Referentes à Navegação e ao Transporte							
Serviços e Atividades Referentes à Saúde							
Serviços e Atividades Financeiras							
Outros Serviços							
TRANSFERÊNCIAS CORRENTES	37.543.350,00	37.543.350,00	7.694.621,01	20,47	42.107.527,13	112,16	-4.564.177,13
Transferências da União e de suas Entidades	25.434.079,40	25.434.079,40	5.385.614,77	21,10	29.114.811,43	114,47	-3.680.732,03
Transferências dos Estados e do Distrito Federal e de suas Entidades	3.558.125,60	3.558.125,60	706.691,14	19,86	4.186.234,11	117,09	-608.108,51
Transferências dos Municípios e de suas Entidades							
Transferências de Instituições Privadas							
Transferências de Outras Instituições Públicas	8.551.145,00	8.551.145,00	1.612.315,10	18,85	8.823.254,07	103,18	-272.109,07
Transferências do Exterior							
Outras Transferências							
OUTRAS RECEITAS CORRENTES	578.617,00	578.617,00	638,13	0,11	53.156,47	9,19	525.460,53
Multas Administrativas, Contratuais e Judiciais	45.000,00	45.000,00	0,00	0,00	45.000,00	0,00	0,00
Indenizações, Restituições e Ressarcimentos	500.277,00	500.277,00	638,13	0,13	53.156,47	10,63	447.118,53
Bens, Direitos e Valores Incorporados ao Patrimônio Público							
Multas e Juros de Mora das Receitas de Capital							
Demais Receitas Correntes	33.340,00	33.340,00	0,00	0,00	0,00	0,00	33.340,00

Prefeitura Municipal de Terra Nova



Sistema de Informações Contábeis e Fiscais do Setor Público Brasileiro

TESOURO NACIONAL


Relatório Resumido de Execução Orçamentária
Prefeitura Municipal de Terra Nova - BA (Poder Executivo)
Orçamentos Fiscal e da Seguridade Social
CNPJ:
Exercício: 2022
Período de referência: 6º bimestre

Recargas Orçamentárias	Estágios da Receita Orçamentária					SALDO (a-c)
	PREVISÃO INICIAL	PREVISÃO ATUALIZADA (a)	RECEITAS REALIZADAS		%(c/a)	
			No Bimestre (b)	% (b/a)		
RECEITAS DE CAPITAL	5.259.560,78	5.259.560,78	53,90	2.834.672,27	56,29	2.288.916,45
OPERACIONES DE CRÉDITO	0,00	0,00		0,00		0,00
Operações de Crédito - Mercado Interno						0,00
Operações de Crédito - Mercado Externo						0,00
ALIENAÇÃO DE BENS	40.266,00	40.266,00	0,00	0,00	0,00	40.266,00
Alienação de Bens Móveis	40.266,00	40.266,00	0,00	0,00	0,00	40.266,00
Alienação de Bens Imóveis						0,00
Alienação de Bens Intangíveis						0,00
AMORTIZAÇÕES DE EMPRÉSTIMOS						0,00
TRANSFERÊNCIAS DE CAPITAL	5.219.294,78	5.219.294,78	54,31	2.834.672,27	56,72	2.288.650,45
Transferências da União e de suas Entidades	5.219.294,78	5.219.294,78	54,31	2.834.672,27	56,72	2.288.650,45
Transferências dos Estados e do Distrito Federal e de suas Entidades						0,00
Transferências dos Municípios e de suas Entidades						0,00
Transferências de Instituições Privadas						0,00
Transferências de Outras Instituições Públicas						0,00
Transferências do Exterior						0,00
Transferências de Pessoas Físicas						0,00
Transferências Provenientes de Depósitos Não Identificados						0,00
OUTRAS RECEITAS DE CAPITAL	0,00	0,00		0,00		0,00
Integralização do Capital Social						0,00
Remuneração das Disponibilidades do Tesouro						0,00
Resgate de Títulos do Tesouro						0,00
Demais Receitas de Capital						0,00
RECEITAS (INTRA-ORÇAMENTÁRIAS) (II)						0,00
SUBTOTAL DAS RECEITAS (III) = (I + II)	45.390.677,78	45.390.677,78	24,36	11.055.991,04	104,75	-2.156.658,72
OPERACIONES DE CRÉDITO/REFINANCIAMENTO (IV)	0,00	0,00		0,00		0,00
Operações de Crédito - Mercado Interno	0,00	0,00		0,00		0,00
Mobilária						0,00
Contratual						0,00
Operações de Crédito - Mercado Externo	0,00	0,00		0,00		0,00
Mobilária						0,00
Contratual						0,00
TOTAL DAS RECEITAS (V) = (III + IV)	45.390.677,78	45.390.677,78	24,36	11.055.991,04	104,75	-2.156.658,72
DEFICIT (VI)						
TOTAL COM DEFICIT (VII) = (V + VI)	45.390.677,78	45.390.677,78	24,36	11.055.991,04	104,75	
SALDOS DE EXERCÍCIOS ANTERIORES	0,00	0,00		0,00		
Recursos Arrecadados em Exercícios Anteriores - RPPS						
Superávit Financeiro Utilizado para Créditos Adicionais						

RREO-Anexo 01 | Tabela 1.0 - Balanço Orçamentário

Despesas Orçamentárias	Estágios da Despesa Orçamentária						INSCRITAS EM RESTOS A PAGAR NÃO PROCESSADOS (K)
	DOTAÇÃO INICIAL (d)	DOTAÇÃO EMPENHADA ATÉ O BIMESTRE (e)	DESPESAS EMPENHADAS ATÉ O BIMESTRE (f)	SALDO (g) = (e-f)	DESPESAS LIQUIDADAS ATÉ O BIMESTRE (h)	SALDO (i) = (e-h)	
Despesas Orçamentárias							

Prefeitura Municipal de Terra Nova



siconfi
TESOUREIRO NACIONAL

Sistema de Informações Contábeis e Fiscais do Setor Público Brasileiro

Relatório Resumido de Execução Orçamentária
Prefeitura Municipal de Terra Nova - BA (Poder Executivo)
Orçamentos Fiscal e da Seguridade Social
CNPJ:
Exercício: 2022
Período de referência: 6º bimestre

Despesas Orçamentárias	Estágios da Despesa Orçamentária									
	DOTAÇÃO INICIAL (d)	DOTAÇÃO ATUALIZADA (e)	DESPESAS EMPENHADAS NO BIMESTRE	DESPESAS EMPENHADAS ATÉ O BIMESTRE (f)	SALDO (g) = (e-f)	DESPESAS LIQUIDADAS NO BIMESTRE	DESPESAS LIQUIDADAS ATÉ O BIMESTRE (h)	SALDO (i) = (g-h)	DESPESAS PAGAS ATÉ O BIMESTRE (j)	INSCRITAS EM RESTOS A PAGAR NÃO PROCESSADOS (k)
DESPESAS (EXCETO INTRA-ORÇAMENTÁRIAS) (VIII)	46.390.677,78	48.701.839,78	4.545.516,42	48.139.054,08	562.785,70	9.996.165,80	48.139.054,08	562.785,70	45.616.427,08	0,00
DESPESAS CORRENTES	36.153.483,00	46.788.191,43	6.615.691,63	46.225.446,89	562.744,54	9.555.840,82	46.225.446,89	562.744,54	43.770.057,70	0,00
PESSOAL E ENCARGOS SOCIAIS	27.791.720,70	28.719.529,13	4.907.269,19	28.644.417,06	75.112,07	6.759.261,49	28.644.417,06	75.112,07	27.672.889,19	0,00
JUIZOS E ENCARGOS DA DÍVIDA	24.000,00				0,00			0,00		0,00
OUTRAS DESPESAS CORRENTES	10.327.762,30	18.068.662,30	1.708.422,44	17.581.029,93	487.632,47	2.796.679,33	17.581.029,93	487.632,47	16.097.216,51	0,00
DESPESAS DE CAPITAL	7.137.194,78	1.913.646,35	-2.070.175,21	1.913.607,19	41,16	440.224,98	1.913.607,19	41,16	1.846.321,38	0,00
INVESTIMENTOS	6.557.594,78	1.053.616,51	-2.208.403,89	1.053.575,35	41,16	296.652,52	1.053.575,35	41,16	986.289,54	0,00
INVERSOES FINANCEIRAS					0,00			0,00		0,00
AMORTIZAÇÃO DA DÍVIDA	579.600,00	860.031,84	138.228,68	860.031,84	0,00	143.572,46	860.031,84	0,00	860.031,84	0,00
RESERVA DE CONTINGÊNCIA	100.000,00				0,00			0,00		0,00
DESPESAS (INTRA-ORÇAMENTÁRIAS) (IX)	46.390.677,78	48.701.839,78	4.545.516,42	48.139.054,08	562.785,70	9.996.165,80	48.139.054,08	562.785,70	45.616.427,08	0,00
SUBTOTAL DAS DESPESAS (X) = (VIII + IX)	0,00	0,00	0,00	0,00	0,00	0,00	0,00	0,00	0,00	0,00
AMORTIZAÇÃO DA DÍVIDA / REFINANCIAMENTO (XI)	0,00	0,00	0,00	0,00	0,00	0,00	0,00	0,00	0,00	0,00
Amortização da Dívida Interna					0,00			0,00		0,00
Dívida Mobiliária					0,00			0,00		0,00
Dívida Contratual					0,00			0,00		0,00
Amortização da Dívida Externa					0,00			0,00		0,00
Dívida Mobiliária					0,00			0,00		0,00
Dívida Contratual					0,00			0,00		0,00
TOTAL DAS DESPESAS (XII) = (X + XI)	46.390.677,78	48.701.839,78	4.545.516,42	48.139.054,08	562.785,70	9.996.165,80	48.139.054,08	562.785,70	45.616.427,08	0,00
SUPERÁVIT (XIII)										
TOTAL COM SUPERÁVIT (XIV) = (XII + XIII)	46.390.677,78	48.701.839,78	4.545.516,42	48.139.054,08		9.996.165,80	48.139.054,08		45.616.427,08	0,00
RESERVA DO RPPS										

RREO-Anexo 01 | Tabela 1.0 - Balanço Orçamentário

Recitas Intra Orçamentárias	Estágios da Receita Intra-Orçamentária			
	PREVISÃO INICIAL	PREVISÃO ATUALIZADA (a)	RECEITAS REALIZADAS Até o Bimestre (c)	SALDO (a-c)
Recitas Intra Orçamentárias				
RECEITAS (INTRA-ORÇAMENTÁRIAS) (II)	0,00	0,00	0,00	0,00
RECEITAS CORRENTES	0,00	0,00	0,00	0,00
IMPOSTOS, TAXAS E CONTRIBUIÇÕES DE MELHORIA	0,00	0,00	0,00	0,00
Impostos				
Taxas				
Contribuição de Melhoria				
CONTRIBUIÇÕES	0,00	0,00	0,00	0,00
Contribuições Sociais				
Contribuições Econômicas				
Contribuições para Entidades Privadas de Serviço Social e de Formação Profissional				
Contribuição para o Custeio do Serviço de Iluminação Pública				
RECEITA PATRIMONIAL	0,00	0,00	0,00	0,00
Exploração do Patrimônio Imobiliário do Estado				
Valores Mobiliários				
Delegação de Serviços Públicos Mediante Concessão, Permissão, Autorização ou Licença				

Prefeitura Municipal de Terra Nova



siconfi
Sistema de Informações
Contábeis e Fiscais
do Setor Público Brasileiro

Relatório Resumido de Execução Orçamentária
Prefeitura Municipal de Terra Nova - BA (Poder Executivo)
Orçamentos Fiscal e da Seguridade Social
CNPJ:
Exercício: 2022
Período de referência: 6º bimestre

Receitas Intra-Orçamentárias	Estágios da Receita Intra-Orçamentária				SALDO (a-c)
	PREVISÃO INICIAL	PREVISÃO ATUALIZADA (e)	RECEITAS REALIZADAS		
			No Bimestre (b)	% (b/a)	
Exploração de Recursos Naturais					
Exploração do Patrimônio Intangível					
Cessão de Direitos					
Demais Receitas Patrimoniais					
RECEITA AGROPECUÁRIA					
RECEITA INDUSTRIAL					
RECEITA DE SERVIÇOS	0,00	0,00	0,00	0,00	0,00
Serviços Administrativos e Comerciais Gerais					
Serviços e Atividades Referentes à Navegação e ao Transporte					
Serviços e Atividades Referentes à Saúde					
Serviços e Atividades Financeiras					
Outros Serviços					
TRANSFERÊNCIAS CORRENTES	0,00	0,00	0,00	0,00	0,00
Transferências da União e de suas Entidades					
Transferências dos Estados e do Distrito Federal e de suas Entidades					
Transferências dos Municípios e de suas Entidades					
Transferências de Instituições Privadas					
Transferências de Outras Instituições Públicas					
Transferências do Exterior					
Outras Transferências					
OUTRAS RECEITAS CORRENTES	0,00	0,00	0,00	0,00	0,00
Multas Administrativas, Contratuais e Judiciais					
Indenizações, Restituições e Ressarcimentos					
Bens, Direitos e Valores Incorporados ao Patrimônio Público					
Multas e Juros de Mora das Receitas de Capital					
Demais Receitas Correntes					
RECEITAS DE CAPITAL					
OPERAÇÕES DE CRÉDITO					
Operações de Crédito - Mercado Interno	0,00	0,00	0,00	0,00	0,00
Operações de Crédito - Mercado Externo	0,00	0,00	0,00	0,00	0,00
ALIENAÇÃO DE BENS					
Alienação de Bens Móveis	0,00	0,00	0,00	0,00	0,00
Alienação de Bens Imóveis					
Alienação de Bens Intangíveis					
AMORTIZAÇÕES DE EMPRÉSTIMOS					
TRANSFERÊNCIAS DE CAPITAL					
TRANSFERÊNCIAS DE CAPITAL	0,00	0,00	0,00	0,00	0,00
Transferências da União e de suas Entidades					
Transferências dos Estados e do Distrito Federal e de suas Entidades					
Transferências dos Municípios e de suas Entidades					
Transferências de Instituições Privadas					
Transferências de Outras Instituições Públicas					
Transferências do Exterior					
Transferências de Pessoas Físicas					
Transferências Provenientes de Depósitos Não Identificados					
OUTRAS RECEITAS DE CAPITAL	0,00	0,00	0,00	0,00	0,00
Integralização do Capital Social					

Prefeitura Municipal de Terra Nova



siconfi
Sistema de Informações
Contábeis e Fiscais
do Setor Público Brasileiro

TESOURO NACIONAL


Relatório Resumido de Execução Orçamentária
Prefeitura Municipal de Terra Nova - BA (Poder Executivo)
Orçamentos Fiscal e da Seguridade Social
CNPJ:
Exercício: 2022
Período de referência: 6º bimestre

Receitas Intra-Orçamentárias	Estágios da Receita Intra-Orçamentária				SALDO (a-c)
	PREVISÃO INICIAL	PREVISÃO ATUALIZADA (e)	No Bimestre (b)	% (b/a)	
Remuneração das Disponibilidades do Tesouro					
Resgate de Títulos do Tesouro					
Demais Receitas de Capital					

RREO-Anexo 01 | Tabela 1.0 - Balanço Orçamentário

Despesas Intra-Orçamentárias	Estágios da Despesa Intra-Orçamentária							INSCRITAS EM RESTOS A PAGAR NÃO PROCESSADOS (M)
	DOTAÇÃO INICIAL (d)	DOTAÇÃO ATUALIZADA (e)	DESPESAS EMPENHADAS NO BIMESTRE	DESPESAS LIQUIDADAS NO BIMESTRE	SALDO (g) = (e-f)	DESPESAS LIQUIDADAS ATÉ O BIMESTRE (h)	SALDO (i) = (g-h)	
Despesas Intra-Orçamentárias								
DESPESAS (INTRA-ORÇAMENTÁRIAS) (IX)	0,00	0,00	0,00	0,00	0,00	0,00	0,00	0,00
DESPESAS CORRENTES	0,00	0,00	0,00	0,00	0,00	0,00	0,00	0,00
PESSOAL E ENCARGOS SOCIAIS								
JUROS E ENCARGOS DA DÍVIDA								
OUTRAS DESPESAS CORRENTES								
DESPESAS DE CAPITAL	0,00	0,00	0,00	0,00	0,00	0,00	0,00	0,00
INVESTIMENTOS								
INVERSÕES FINANCEIRAS								
AMORTIZAÇÃO DA DÍVIDA								
RESERVA DE CONTINGÊNCIA								

Prefeitura Municipal de Terra Nova

 Sistema de Informações Contábeis e Fiscais do Setor Público Brasileiro TESOURO NACIONAL	Relatório Resumido de Execução Orçamentária
	Prefeitura Municipal de Terra Nova - BA (Poder Executivo)
	Orçamentos Fiscal e da Seguridade Social
	CNPJ:
	Exercício: 2022
	Período de referência: 6º bimestre

RREO-Anexo 01 | Tabela 1.0 - Balanço Orçamentário

Notas Explicativas	Valores
	31/12/2022
Notas Explicativas	-
Notas Explicativas	-

Prefeitura Municipal de Terra Nova



Sistema de Informações
Contábeis e Fiscais
do Setor Público Brasileiro

Relatório Resumido de Execução Orçamentária
Prefeitura Municipal de Terra Nova - BA (Poder Executivo)
Orçamentos Fiscal e da Seguridade Social
CNPJ:
Exercício: 2022
Período de referência: 6º bimestre

RREO-Anexo 02 | Tabela 2.0 - Demonstrativo da Execução das Despesas por Função/Subfunção | Total das Despesas Exceto Intra-Orçamentárias

Função/Subfunção	Execução da Despesa										INSCRITAS EM RESTOS A PAGAR NÃO PROCEBIDAS (f)
	DOTAÇÃO ATUALIZADA (a)	DESPESAS EMPENHADAS NO BIMESTRE (b)	DESPESAS EMPENHADAS ATÉ O BIMESTRE (c)	% (d) (c/a)	SALDO (e) = (a-b)	DESPESAS LIQUIDADAS NO BIMESTRE (f)	DESPESAS LIQUIDADAS ATÉ O BIMESTRE (g)	% (h) (g/c)	SALDO (i) = (c-g)	% (j) (i/c)	
DESPESAS (EXCETO INTRA-ORÇAMENTARIAS) (l)	45.390.677,78	48.701.839,78	4.545.516,42	100,00	652.745,70	9.895.186,40	48.130.054,08	100,00	62.745,70	0,00	
Legislativa	2.100.000,00	1.681.488,44	54.557,66	3,08	100.340,88	353.189,44	1.481.139,58	3,08	100.340,88	0,00	
Ação Legislativa	979.000,00	689.880,44	-0,00	0,00	0,00	110.885,44	988.539,58	1,18	100.340,88	0,00	
Controle Externo	1.121.000,00	912.600,00	60.600,00	0,00	0,00	222.300,00	912.600,00	0,00	0,00	0,00	
FU01 - Administração Geral	435.701,00	515.422,85	119.942,94	1,07	0,01	151.211,98	515.442,94	1,07	0,01	0,00	
FU01 - Demais Subfunções	685.299,00	397.177,15	48.657,06	0,00	0,00	67.088,02	397.177,15	0,00	0,00	0,00	
Ação Judiciária	0,00	0,00	0,00	0,00	0,00	0,00	0,00	0,00	0,00	0,00	
Defesa do Interesse Público no Processo Judiciário	0,00	0,00	0,00	0,00	0,00	0,00	0,00	0,00	0,00	0,00	
FU02 - Administração Geral	435.701,00	515.442,94	119.942,94	1,07	0,01	151.211,98	515.442,94	1,07	0,01	0,00	
FU02 - Demais Subfunções	0,00	0,00	0,00	0,00	0,00	0,00	0,00	0,00	0,00	0,00	
Essencial à Justiça	0,00	0,00	0,00	0,00	0,00	0,00	0,00	0,00	0,00	0,00	
Defesa da Ordem Jurídica	0,00	0,00	0,00	0,00	0,00	0,00	0,00	0,00	0,00	0,00	
Representação Judicial e Extrajudicial	0,00	0,00	0,00	0,00	0,00	0,00	0,00	0,00	0,00	0,00	
FU03 - Administração Geral	0,00	0,00	0,00	0,00	0,00	0,00	0,00	0,00	0,00	0,00	
FU03 - Demais Subfunções	0,00	0,00	0,00	0,00	0,00	0,00	0,00	0,00	0,00	0,00	
Planejamento e Orçamento	9.955.244,00	13.703.578,84	2.318.504,29	0,00	0,00	27.86	13.411.925,88	0,00	0,00	0,00	
FU04 - Administração Geral	9.955.244,00	13.703.578,84	2.318.504,29	0,00	0,00	27.86	13.411.925,88	0,00	0,00	0,00	
FU04 - Demais Subfunções	0,00	0,00	0,00	0,00	0,00	0,00	0,00	0,00	0,00	0,00	
Administração Financeira	9.955.244,00	13.703.578,84	2.318.504,29	0,00	0,00	27.86	13.411.925,88	0,00	0,00	0,00	
Administração Financeira	9.955.244,00	13.703.578,84	2.318.504,29	0,00	0,00	27.86	13.411.925,88	0,00	0,00	0,00	
Controle Interno	172.018,00	155.920,00	21.080,00	0,00	0,00	30.280,00	155.920,00	0,31	5.000,00	0,00	
Normalização e Fiscalização	0,00	0,00	0,00	0,00	0,00	0,00	0,00	0,00	0,00	0,00	
Tecnologia da Informação	0,00	0,00	0,00	0,00	0,00	0,00	0,00	0,00	0,00	0,00	
Ordenamento Territorial	0,00	0,00	0,00	0,00	0,00	0,00	0,00	0,00	0,00	0,00	
Formação de Recursos Humanos	0,00	0,00	0,00	0,00	0,00	0,00	0,00	0,00	0,00	0,00	
Administração de Recursos	0,00	0,00	0,00	0,00	0,00	0,00	0,00	0,00	0,00	0,00	
Administração de Recursos	0,00	0,00	0,00	0,00	0,00	0,00	0,00	0,00	0,00	0,00	
Comunicação Social	0,00	0,00	0,00	0,00	0,00	0,00	0,00	0,00	0,00	0,00	
FU04 - Demais Subfunções	24.500,00	0,00	0,00	0,00	0,00	0,00	0,00	0,00	0,00	0,00	
Defesa Nacional	0,00	0,00	0,00	0,00	0,00	0,00	0,00	0,00	0,00	0,00	
Defesa Aérea	0,00	0,00	0,00	0,00	0,00	0,00	0,00	0,00	0,00	0,00	
Defesa Naval	0,00	0,00	0,00	0,00	0,00	0,00	0,00	0,00	0,00	0,00	
Defesa Terrestre	0,00	0,00	0,00	0,00	0,00	0,00	0,00	0,00	0,00	0,00	
FU05 - Administração Geral	0,00	0,00	0,00	0,00	0,00	0,00	0,00	0,00	0,00	0,00	
FU05 - Demais Subfunções	0,00	0,00	0,00	0,00	0,00	0,00	0,00	0,00	0,00	0,00	
Segurança Pública	12.500,00	0,00	0,00	0,00	0,00	0,00	0,00	0,00	0,00	0,00	
Policiamento	0,00	0,00	0,00	0,00	0,00	0,00	0,00	0,00	0,00	0,00	
Defesa Civil	0,00	0,00	0,00	0,00	0,00	0,00	0,00	0,00	0,00	0,00	
Informação e Inteligência	0,00	0,00	0,00	0,00	0,00	0,00	0,00	0,00	0,00	0,00	
FU06 - Administração Geral	0,00	0,00	0,00	0,00	0,00	0,00	0,00	0,00	0,00	0,00	
FU06 - Demais Subfunções	0,00	0,00	0,00	0,00	0,00	0,00	0,00	0,00	0,00	0,00	
Relações Exteriores	0,00	0,00	0,00	0,00	0,00	0,00	0,00	0,00	0,00	0,00	
Relações Diplomáticas	0,00	0,00	0,00	0,00	0,00	0,00	0,00	0,00	0,00	0,00	
Cooperação Internacional	0,00	0,00	0,00	0,00	0,00	0,00	0,00	0,00	0,00	0,00	
FU07 - Administração Geral	0,00	0,00	0,00	0,00	0,00	0,00	0,00	0,00	0,00	0,00	
FU07 - Demais Subfunções	0,00	0,00	0,00	0,00	0,00	0,00	0,00	0,00	0,00	0,00	
Assistência Social	1.475.942,06	1.236.758,58	627.665,67	2,56	6,70	312.407,18	1.230.043,37	2,56	6,70	0,00	
Assistência ao Idoso	35.000,00	0,00	0,00	0,00	0,00	0,00	0,00	0,00	0,00	0,00	
Assistência ao Portador de Deficiência	16.000,00	0,00	0,00	0,00	0,00	0,00	0,00	0,00	0,00	0,00	
Assistência à Criança e ao Adolescente	390.313,00	147.342,95	29.772,30	0,31	9,00	28.961,45	147.333,95	0,31	9,00	0,00	
Assistência Comunitária	456.633,00	551.828,42	-15.746,13	1,13	6,34	166.104,88	545.474,20	1,13	6,34	0,00	
FU08 - Administração Geral	363.804,00	537.562,21	487.793,50	1,12	346,99	116.440,95	537.262,22	1,12	346,99	0,00	

Prefeitura Municipal de Terra Nova




Siconfi
Sistema de Informações Contábeis e Fiscais do Setor Público Brasileiro

Relatório Resumido de Execução Orçamentária
Prefeitura Municipal de Terra Nova - BA (Poder Executivo)
Orçamentos Fiscal e da Seguridade Social
CNPJ:
Exercício: 2022
Período de referência: 6º bimestre

Função/Subfunção	DOTAÇÃO INICIAL	DOTAÇÃO ATUALIZADA (a)	Execução da Despesa				DESPESAS LIQUIDADAS ATÉ O BIMESTRE (d)	DESPESAS LIQUIDADAS NO BIMESTRE (e-b)	% (d/(e-b))	DESPESAS EMPENHADAS ATÉ O BIMESTRE (b)	DESPESAS EMPENHADAS NO BIMESTRE (c-b)	% (d/(e-b))	SALDO (e) = (e-d)	INSCRITAS EM RESTOS A PAGAR (NO PROCESSADO) (f)
			DESPESAS EMPENHADAS ATÉ O BIMESTRE (b)	DESPESAS EMPENHADAS NO BIMESTRE (c-b)	DESPESAS LIQUIDADAS ATÉ O BIMESTRE (d)	DESPESAS LIQUIDADAS NO BIMESTRE (e-b)								
FU08 - Demais Subfunções	223.972,06	0,00	0,00	0,00	0,00	0,00	0,00	0,00	0,00	0,00	0,00	0,00	0,00	0,00
Previdência Social	0,00	0,00	0,00	0,00	0,00	0,00	0,00	0,00	0,00	0,00	0,00	0,00	0,00	0,00
Previdência Básica	0,00	0,00	0,00	0,00	0,00	0,00	0,00	0,00	0,00	0,00	0,00	0,00	0,00	0,00
Previdência do Regime Estatutário	0,00	0,00	0,00	0,00	0,00	0,00	0,00	0,00	0,00	0,00	0,00	0,00	0,00	0,00
Previdência Complementar	0,00	0,00	0,00	0,00	0,00	0,00	0,00	0,00	0,00	0,00	0,00	0,00	0,00	0,00
Previdência Especial	0,00	0,00	0,00	0,00	0,00	0,00	0,00	0,00	0,00	0,00	0,00	0,00	0,00	0,00
FU09 - Administração Geral	8.546.087,00	10.607.394,96	10.529.657,54	21,87	77.737,02	2.416.830,16	10.529.657,54	21,87	77.737,02	2.416.830,16	10.529.657,54	21,87	77.737,02	0,00
Saúde	5.460.180,00	7.886.019,81	7.811.778,67	16,23	73.235,14	1.963.247,53	7.811.778,67	16,23	73.235,14	1.963.247,53	7.811.778,67	16,23	73.235,14	0,00
Atenção Básica	729.217,00	869.975,43	869.975,43	1,81	0,00	195.609,66	869.975,43	1,81	0,00	195.609,66	869.975,43	1,81	0,00	0,00
Atenção Hospitalar e Ambulatorial	190.000,00	562.886,50	562.886,50	1,17	1,76	11.383,15	562.886,50	1,17	1,76	11.383,15	562.886,50	1,17	1,76	0,00
Suporte Profilático e Terapêutico	79.420,00	0,00	0,00	0,00	0,00	0,00	0,00	0,00	0,00	0,00	0,00	0,00	0,00	0,00
Vigilância Sanitária	163.360,00	351.601,76	351.778,35	0,73	23,41	130.786,72	351.778,35	0,73	23,41	130.786,72	351.778,35	0,73	23,41	0,00
Vigilância Epidemiológica	1.975.896,00	938.793,06	934.476,21	1,94	4.276,21	125.623,12	934.476,21	1,94	4.276,21	125.623,12	934.476,21	1,94	4.276,21	0,00
Alimentação e Nutrição	27.000,00	0,00	0,00	0,00	0,00	0,00	0,00	0,00	0,00	0,00	0,00	0,00	0,00	0,00
FU10 - Administração Geral	17.244.797,69	17.056.873,95	17.005.532,19	35,33	51.341,76	3.613.752,28	17.005.532,19	35,33	51.341,76	3.613.752,28	17.005.532,19	35,33	51.341,76	0,00
Educação	10.725.724,91	11.546.661,14	11.524.646,12	23,94	22.015,02	2.425.136,67	11.524.646,12	23,94	22.015,02	2.425.136,67	11.524.646,12	23,94	22.015,02	0,00
Ereino Fundamental	0,00	0,00	0,00	0,00	0,00	0,00	0,00	0,00	0,00	0,00	0,00	0,00	0,00	0,00
Ereino Médio	0,00	0,00	0,00	0,00	0,00	0,00	0,00	0,00	0,00	0,00	0,00	0,00	0,00	0,00
Ereino Profissional	0,00	0,00	0,00	0,00	0,00	0,00	0,00	0,00	0,00	0,00	0,00	0,00	0,00	0,00
Ereino Superior	0,00	0,00	0,00	0,00	0,00	0,00	0,00	0,00	0,00	0,00	0,00	0,00	0,00	0,00
Educação Infantil	2.960.428,08	2.551.027,77	2.551.026,65	5,30	1,22	556.878,03	2.551.026,65	5,30	1,22	556.878,03	2.551.026,65	5,30	1,22	0,00
Educação de Jovens e Adultos	963.841,70	891.206,27	891.206,27	1,80	24.078,79	196.698,91	891.206,27	1,80	24.078,79	196.698,91	891.206,27	1,80	24.078,79	0,00
Educação Especial	390.000,00	279.177,58	279.176,66	0,58	0,92	67.501,23	279.176,66	0,58	0,92	67.501,23	279.176,66	0,58	0,92	0,00
Educação Básica	700.331,00	640.533,98	639.032,85	1,33	2.501,13	153.094,43	639.032,85	1,33	2.501,13	153.094,43	639.032,85	1,33	2.501,13	0,00
FU12 - Administração Geral	905.740,00	682.234,16	679.578,08	1,41	2.656,08	147.008,46	679.578,08	1,41	2.656,08	147.008,46	679.578,08	1,41	2.656,08	0,00
FU12 - Demais Subfunções	608.732,00	486.034,05	485.945,45	0,97	88,60	68.444,55	485.945,45	0,97	88,60	68.444,55	485.945,45	0,97	88,60	0,00
Cultura	184.771,00	1.473.467,33	1.473.467,33	3,02	0,00	101.636,25	1.473.467,33	3,02	0,00	101.636,25	1.473.467,33	3,02	0,00	0,00
Patrimônio Histórico Artístico e Arqueológico	41.600,00	21.000,00	21.000,00	0,04	0,00	0,00	21.000,00	0,04	0,00	0,00	21.000,00	0,04	0,00	0,00
Difusão Cultural	0,00	0,00	0,00	0,00	0,00	0,00	0,00	0,00	0,00	0,00	0,00	0,00	0,00	0,00
FU13 - Administração Geral	0,00	0,00	0,00	0,00	0,00	0,00	0,00	0,00	0,00	0,00	0,00	0,00	0,00	0,00
FU13 - Demais Subfunções	0,00	0,00	0,00	0,00	0,00	0,00	0,00	0,00	0,00	0,00	0,00	0,00	0,00	0,00
Direitos do Cidadão	0,00	0,00	0,00	0,00	0,00	0,00	0,00	0,00	0,00	0,00	0,00	0,00	0,00	0,00
Chamada e Realocação Social	0,00	0,00	0,00	0,00	0,00	0,00	0,00	0,00	0,00	0,00	0,00	0,00	0,00	0,00
Direitos Individuais Coletivos e Difusos	0,00	0,00	0,00	0,00	0,00	0,00	0,00	0,00	0,00	0,00	0,00	0,00	0,00	0,00
Assistência aos Povos Indígenas	0,00	0,00	0,00	0,00	0,00	0,00	0,00	0,00	0,00	0,00	0,00	0,00	0,00	0,00
FU14 - Administração Geral	2.496.905,03	904.451,45	889.451,45	1,81	35.000,00	171.128,27	889.451,45	1,81	35.000,00	171.128,27	889.451,45	1,81	35.000,00	0,00
FU14 - Demais Subfunções	2.208.234,03	686.162,13	651.162,13	1,35	35.000,00	63.685,77	651.162,13	1,35	35.000,00	63.685,77	651.162,13	1,35	35.000,00	0,00
Infra-Estrutura Urbana	212.971,00	122.898,30	122.898,30	0,26	0,00	12.042,80	122.898,30	0,26	0,00	12.042,80	122.898,30	0,26	0,00	0,00
Serviços Urbanos	0,00	0,00	0,00	0,00	0,00	0,00	0,00	0,00	0,00	0,00	0,00	0,00	0,00	0,00
Transportes Coletivos Urbanos	0,00	0,00	0,00	0,00	0,00	0,00	0,00	0,00	0,00	0,00	0,00	0,00	0,00	0,00
FU15 - Administração Geral	75.700,00	95.400,00	95.400,00	0,20	0,00	95.400,00	95.400,00	0,20	0,00	95.400,00	95.400,00	0,20	0,00	0,00
FU15 - Demais Subfunções	0,00	0,00	0,00	0,00	0,00	0,00	0,00	0,00	0,00	0,00	0,00	0,00	0,00	0,00
Habitatção	0,00	0,00	0,00	0,00	0,00	0,00	0,00	0,00	0,00	0,00	0,00	0,00	0,00	0,00
Habitatção Rural	0,00	0,00	0,00	0,00	0,00	0,00	0,00	0,00	0,00	0,00	0,00	0,00	0,00	0,00
Habitatção Urbana	0,00	0,00	0,00	0,00	0,00	0,00	0,00	0,00	0,00	0,00	0,00	0,00	0,00	0,00

Prefeitura Municipal de Terra Nova




siconfi
Sistema de Informações Contábeis e Fiscais do Setor Público Brasileiro

TESOURO NACIONAL

Relatório Resumido de Execução Orçamentária
Prefeitura Municipal de Terra Nova - BA (Poder Executivo)
Orçamentos Fiscal e da Seguridade Social
CNPJ:
Exercício: 2022
Período de referência: 6º bimestre

Função/Subfunção	DOTAÇÃO INICIAL	DOTAÇÃO ATUALIZADA (a)	DESPESAS EMPENHADAS NO BIMESTRE	DESPESAS LIQUIDADAS ATÉ O BIMESTRE (b)	%	Execução da Despesa			DESPESAS LIQUIDADAS NO BIMESTRE	DESPESAS LIQUIDADAS ATÉ O BIMESTRE (d)	%	SALDO (e) = (a-d)	INSCRITAS EM RESTOS A PAGAR (NO PROCESSADO) (f)
						(a-b)	(b-c)	(c-b)					
FU16 - Administração Geral													
FU16 - Demais Subfunções													
Saneamento	1.059.500,00	55.180,00	-991.386,00	55.180,00	5,21%	0,00	0,00	10,06%	55.180,00	5,21%	0,00	0,00	
Saneamento Básico Rural													
Saneamento Básico Urbano	1.059.500,00	55.180,00	-991.386,00	55.180,00	5,21%	0,00	0,00	10,06%	55.180,00	5,21%	0,00	0,00	
FU17 - Administração Geral													
FU17 - Demais Subfunções													
Gestão Ambiental	105.000,00	0,00	0,00	0,00	0,00%	0,00	0,00	0,00	0,00	0,00%	0,00	0,00	
Preservação e Conservação Ambiental	35.000,00												
Controle Ambiental													
Recuperação de Áreas Degradadas													
Recursos Hídricos	35.000,00												
Monitoria													
FU18 - Administração Geral													
FU18 - Demais Subfunções													
35.000,00													
Ciência e Tecnologia	0,00	0,00	0,00	0,00	0,00%	0,00	0,00	0,00	0,00	0,00%	0,00	0,00	
Desenvolvimento Científico													
Desenvolvimento Tecnológico e Engenharia													
Difusão do Conhecimento Científico e Tecnológico													
FU19 - Administração Geral													
FU19 - Demais Subfunções													
141.000,00	16.800,00	0,00	0,00	16.800,00	11,7%	0,00	0,00	0,00	16.800,00	11,7%	0,00	0,00	
Agricultura													
Abastecimento													
Extensão Rural													
Irrigação													
Promoção da Produção Agropecuária	26.000,00	16.800,00		16.800,00	64,6%	0,00	0,00	0,00	16.800,00	64,6%	0,00	0,00	
Defesa Agropecuária													
FU20 - Administração Geral													
FU20 - Demais Subfunções													
115.000,00	0,00	0,00	0,00	0,00	0,00%	0,00	0,00	0,00	0,00	0,00%	0,00	0,00	
Organização Agrária													
Reforma Agrária													
Colonização													
FU21 - Administração Geral													
FU21 - Demais Subfunções													
0,00	0,00	0,00	0,00	0,00	0,00%	0,00	0,00	0,00	0,00	0,00%	0,00	0,00	
Indústria													
Promoção Industrial													
Produção Industrial													
Mineração													
Propriedade Industrial													
Normalização e Qualidade													
FU22 - Administração Geral													
FU22 - Demais Subfunções													
0,00	0,00	0,00	0,00	0,00	0,00%	0,00	0,00	0,00	0,00	0,00%	0,00	0,00	
Comércio e Serviços													
Promoção Comercial													
Comercialização													
Comércio Exterior													
Serviços Financeiros													
Turismo													
FU23 - Administração Geral													
FU23 - Demais Subfunções													
0,00	0,00	0,00	0,00	0,00	0,00%	0,00	0,00	0,00	0,00	0,00%	0,00	0,00	
Comunicações													
Comunicações Postais													
Telecomunicações													
FU24 - Administração Geral													
FU24 - Demais Subfunções													
0,00	0,00	0,00	0,00	0,00	0,00%	0,00	0,00	0,00	0,00	0,00%	0,00	0,00	

Prefeitura Municipal de Terra Nova



siconfi
TESOUREIRO NACIONAL

Sistema de Informações
 Contábeis e Fiscais
 do Setor Público Brasileiro

Relatório Resumido de Execução Orçamentária
Prefeitura Municipal de Terra Nova - BA (Poder Executivo)
Orçamentos Fiscal e da Seguridade Social
CNPJ:
Exercício: 2022
Período de referência: 6º bimestre

Função/Subfunção	Execução da Despesa										INSCRITAS EM RESTOS A PAGAR (NO PROCESSADO) (f)
	DOTAÇÃO INICIAL	DOTAÇÃO ATUALIZADA (a)	DESPESAS EMPENHADAS NO BIMESTRE	DESPESAS EMPENHADAS ATÉ O BIMESTRE (b)	% (b/a) (b)	DESPESAS LIQUIDADAS NO BIMESTRE	DESPESAS LIQUIDADAS ATÉ O BIMESTRE (d)	% (d/b) (d)	SALDO (e) = (a-b) (e-b)	SALDO (f) = (e-d) (f-d)	
Energia	74.500,00	148.775,38	-30.711,62	148.775,38	148,775,38	19.288,97	148.775,38	0,31	0,00	0,00	0,00
Conservação de Energia											
Energia Elétrica	74.500,00	148.775,38	-30.711,62	148.775,38	148,775,38	19.288,97	148.775,38	0,31	0,00	0,00	0,00
Combustíveis Minerais											
Biocombustíveis											
FU25 - Administração Geral											
FU25 - Demais Subfunções											
Transporte	201.100,00	0,00	0,00	0,00	0,00	0,00	0,00	0,00	0,00	0,00	0,00
Transporte Aéreo											
Transporte Rodoviário	201.100,00										
Transporte Ferroviário											
Transporte Hidroviário											
Transporte Especial											
FU28 - Administração Geral											
FU28 - Demais Subfunções											
Desporto e Lazer	177.601,00	29.222,25	-50.000,00	29.222,25	29,222,25	0,00	29.222,25	0,06	0,00	0,00	0,00
Desporto de Rendimento											
Desporto Comunitário	154.000,00	9.282,25	-50.000,00	9.282,25	9,282,25		9.282,25	0,02	0,00	0,00	0,00
Lazer	22.601,00	19.940,00		19.940,00	19,940,00		19.940,00	0,04	0,00	0,00	0,00
Encargos Especiais	1.089.009,00	1.372.406,19	177.122,45	1.372.406,19	137,240,619	19.771,76	1.372.406,19	2,85	3,08	0,00	0,00
Refinanciamento da Dívida Interna											
Refinanciamento da Dívida Externa											
Serviço de Dívida Interna											
Serviço de Dívida Externa											
Transferências											
Outros Encargos Especiais	1.089.009,00	1.372.406,19	177.122,45	1.372.406,19	137,240,619	19.771,76	1.372.406,19	2,85	3,08	0,00	0,00
Transferências para a Educação Básica											
FU28 - Demais Subfunções											
Reserva de Contingência	100.000,00										
DESPESAS (INTRA-ORÇAMENTÁRIAS) (II)	45.390.677,78	48.701.839,78	4.545.164,42	48.139.054,08	106,039,054,08	91.996.165,80	48.139.054,08	100,000	98,2785,70	0,00	0,00
TOTAL (III) = (I + II)											

RREO-Anexo 02 | Tabela 2.0 - Demonstrativo da Execução das Despesas por Função/Subfunção | Total de Despesas

Função/Subfunção - Intra	Execução da Despesa - Intra										INSCRITAS EM RESTOS A PAGAR (NO PROCESSADO) (f)
	DESPESAS (INTRA-ORÇAMENTÁRIAS) (II)	DOTAÇÃO INICIAL	DOTAÇÃO ATUALIZADA (a)	DESPESAS EMPENHADAS NO BIMESTRE	DESPESAS EMPENHADAS ATÉ O BIMESTRE (b)	% (b/a) (b)	DESPESAS LIQUIDADAS NO BIMESTRE	DESPESAS LIQUIDADAS ATÉ O BIMESTRE (d)	% (d/b) (d)	SALDO (e) = (a-b) (e-b)	
Ação Legislativa		0,00	0,00	0,00	0,00	0,00	0,00	0,00	0,00	0,00	0,00
Controle Externo		0,00	0,00	0,00	0,00	0,00	0,00	0,00	0,00	0,00	0,00
FU01 - Administração Geral											
FU01 - Demais Subfunções											
Judicária											
Ação Judiciária		0,00	0,00	0,00	0,00	0,00	0,00	0,00	0,00	0,00	0,00
Direção do Interesse Público no Processo Judiciário											
FU02 - Administração Geral											
FU02 - Demais Subfunções											
Essencial à Justiça		0,00	0,00	0,00	0,00	0,00	0,00	0,00	0,00	0,00	0,00
Direção da Ordem Jurídica											
Representação Judicial e Extrajudicial											

Prefeitura Municipal de Terra Nova



siconfi
Sistema de Informações
Contábeis e Fiscais
do Setor Público Brasileiro

TESOURO NACIONAL

Relatório Resumido de Execução Orçamentária
Prefeitura Municipal de Terra Nova - BA (Poder Executivo)
Orçamentos Fiscal e da Seguridade Social
CNPJ:
Exercício: 2022
Período de referência: 6º bimestre

Função/Subfunção - Intra	Execução da Despesa - Intra				DOTAÇÃO INICIAL	DOTAÇÃO ATUALIZADA (a)	DESPESAS EMPENHADAS NO BIMESTRE		DESPESAS LIQUIDADAS NO BIMESTRE		SALDO (e) = (a-d)	INSCRITAS EM RESTOS A PAGAR NÃO PROCESSADOS (f)
	% (III b)	SALDO (c) = (a-b)	DESPESAS EMPENHADAS ATÉ O BIMESTRE (b)	DESPESAS LIQUIDADAS ATÉ O BIMESTRE (d)			% (III d)	SALDO (e) = (a-d)				
FU03 - Administração Geral												
FU03 - Demais Subfunções												
Administração					0,00	0,00	0,00	0,00	0,00	0,00	0,00	0,00
Planejamento e Orçamento												
FU04 - Administração Geral												
FU04 - Administração Geral												
Administração Financeira												
Controle Interno												
Normalização e Fiscalização												
Tecnologia da Informação												
Orientamento Turístico												
Formação de Recursos Humanos												
Administração de Recursos												
Administração de Contratos												
Comunicação Social												
FU04 - Demais Subfunções					0,00	0,00	0,00	0,00	0,00	0,00	0,00	0,00
Defesa Nacional												
Defesa Aérea												
Defesa Naval												
Defesa Terrestre												
FU05 - Administração Geral												
FU05 - Administração Geral												
FU05 - Demais Subfunções					0,00	0,00	0,00	0,00	0,00	0,00	0,00	0,00
Segurança Pública												
Policamento												
Defesa Civil												
Informação e Inteligência												
FU06 - Administração Geral												
FU06 - Administração Geral												
FU06 - Demais Subfunções					0,00	0,00	0,00	0,00	0,00	0,00	0,00	0,00
Relações Exteriores												
Relações Diplomáticas												
Copenação Internacional												
FU07 - Administração Geral												
FU07 - Administração Geral												
FU07 - Demais Subfunções					0,00	0,00	0,00	0,00	0,00	0,00	0,00	0,00
Assistência Social												
Assistência ao Idoso												
Assistência ao Portador de Deficiência												
Assistência à Criança e ao Adolescente												
Assistência Comunitária												
FU08 - Administração Geral												
FU08 - Administração Geral												
FU08 - Demais Subfunções					0,00	0,00	0,00	0,00	0,00	0,00	0,00	0,00
Providência Social												
Providência Social												
Providência Básica												
Providência do Regime Estatutário												
Providência Complementar												
Providência Especial												
FU09 - Administração Geral												
FU09 - Administração Geral												
FU09 - Demais Subfunções					0,00	0,00	0,00	0,00	0,00	0,00	0,00	0,00
Saúde												
Atenção Básica												
Assistência Hospitalar e Ambulatorial												
Suporte Profilático e Terapêutico												
Vigilância Sanitária												
Vigilância Epidemiológica												
Alimentação e Nutrição												
FU10 - Administração Geral												
FU10 - Administração Geral												
FU10 - Demais Subfunções					0,00	0,00	0,00	0,00	0,00	0,00	0,00	0,00

Prefeitura Municipal de Terra Nova

Relatório Resumido de Execução Orçamentária Prefeitura Municipal de Terra Nova - BA (Poder Executivo)

Orçamentos Fiscal e da Seguridade Social

CNPJ:

Exercício: 2022


Período de referência: 6º bimestre



TESOURO NACIONAL

Função/Subfunção - Intra	Execução da Despesa - Intra				DOTAÇÃO INICIAL	DOTAÇÃO ATUALIZADA (a)	DESPESAS EMPENHADAS NO BIMESTRE	DESPESAS LIQUIDADAS NO BIMESTRE	DESPESAS LIQUIDADAS ATÉ O BIMESTRE (d)	% (d/III d)	SALDO (e) = (a-d)	INSCRITAS EM RESTOS A PAGAR NO PROCESSADOR (f)
	DESPESAS EMPENHADAS NO BIMESTRE	DESPESAS LIQUIDADAS NO BIMESTRE	DESPESAS LIQUIDADAS ATÉ O BIMESTRE (c)	% (III b)								
Trabalho	0,00	0,00	0,00	0,00	0,00	0,00	0,00	0,00	0,00	0,00	0,00	0,00
Proteção e Benefícios ao Trabalhador												
Relações de Trabalho												
Empregabilidade												
Fomento ao Trabalho												
FU11 - Administração Geral												
FU11 - Demais Subfunções												
Educação	0,00	0,00	0,00	0,00	0,00	0,00	0,00	0,00	0,00	0,00	0,00	0,00
Emissão Fundamental												
Emissão Médio												
Emissão Profissional												
Emissão Superior												
Educação Infantil												
Educação de Jovens e Adultos												
Educação Especial												
Educação Básica												
FU12 - Administração Geral												
FU12 - Demais Subfunções												
Cultura	0,00	0,00	0,00	0,00	0,00	0,00	0,00	0,00	0,00	0,00	0,00	0,00
Patrimônio Histórico Artístico e Arqueológico												
Divulgação Cultural												
FU13 - Administração Geral												
FU13 - Demais Subfunções												
Direitos da Cidadania	0,00	0,00	0,00	0,00	0,00	0,00	0,00	0,00	0,00	0,00	0,00	0,00
Cuidado e Reintegração Social												
Direito Individuais Coletivos e Difusos												
Assistência aos Povos Indígenas												
FU14 - Administração Geral												
FU14 - Demais Subfunções												
Urbanismo	0,00	0,00	0,00	0,00	0,00	0,00	0,00	0,00	0,00	0,00	0,00	0,00
Infra-Estrutura Urbana												
Serviços Urbanos												
Transportes Coletivos Urbanos												
FU15 - Administração Geral												
FU15 - Demais Subfunções												
Habitacão	0,00	0,00	0,00	0,00	0,00	0,00	0,00	0,00	0,00	0,00	0,00	0,00
Habitacão Rural												
Habitacão Urbana												
FU16 - Administração Geral												
FU16 - Demais Subfunções												
Saneamento Básico Rural	0,00	0,00	0,00	0,00	0,00	0,00	0,00	0,00	0,00	0,00	0,00	0,00
Saneamento Básico Urbano												
FU17 - Administração Geral												
FU17 - Demais Subfunções												
Gestão Ambiental	0,00	0,00	0,00	0,00	0,00	0,00	0,00	0,00	0,00	0,00	0,00	0,00
Preservação e Conservação Ambiental												
Controle Ambiental												
Recuperação de Áreas Degradadas												
Recursos Hídricos												
Meteorologia												
FU18 - Administração Geral												
FU18 - Demais Subfunções												
Ciência e Tecnologia	0,00	0,00	0,00	0,00	0,00	0,00	0,00	0,00	0,00	0,00	0,00	0,00
Desenvolvimento Científico												

Prefeitura Municipal de Terra Nova



siconfi
Sistema de Informações
Contábeis e Fiscais
do Setor Público Brasileiro

TESOURO NACIONAL

Relatório Resumido de Execução Orçamentária
Prefeitura Municipal de Terra Nova - BA (Poder Executivo)
Orçamentos Fiscal e da Seguridade Social
CNPJ:
Exercício: 2022
Período de referência: 6º bimestre

Função/Subfunção - Intra	Execução da Despesa - Intra				INSCRITAS EM RESTOS A PAGAR NÃO PROCESSADOS (f)
	DOTAÇÃO INICIAL	DOTAÇÃO ATUALIZADA (a)	DESPESAS EMPENHADAS NO BIMESTRE	DESPESAS LIQUIDADAS NO BIMESTRE	
		% (III b)	SALDO (c) = (a-b)	% (III d)	SALDO (e) = (a-d)
			DESPESAS LIQUIDADAS ATÉ O BIMESTRE (d)		% (III e)
Desenvolvimento Tecnológico e Engenharia					
Difusão do Conhecimento Científico e Tecnológico					
FU19 - Administração Geral					
FU19 - Demais Subfunções					
Agricultura	0,00	0,00	0,00	0,00	0,00
Abastecimento					
Externo Rural					
Irrigação					
Promoção da Produção Agropecuária					
Defesa Agropecuária					
FU20 - Administração Geral					
FU20 - Demais Subfunções					
Organização Afetiva	0,00	0,00	0,00	0,00	0,00
Reforma Agrária					
Colonização					
FU21 - Administração Geral					
FU21 - Demais Subfunções					
Indústria	0,00	0,00	0,00	0,00	0,00
Promoção Industrial					
Produção Industrial					
Mineração					
Propriedade Industrial					
Normalização e Qualidade					
FU22 - Administração Geral					
FU22 - Demais Subfunções					
Comércio e Serviços	0,00	0,00	0,00	0,00	0,00
Promoção Comercial					
Comercialização					
Comércio Exterior					
Serviços Financeiros					
Turismo					
FU23 - Administração Geral					
FU23 - Demais Subfunções					
Comunicações	0,00	0,00	0,00	0,00	0,00
Comunicações Postais					
Telecomunicações					
FU24 - Administração Geral					
FU24 - Demais Subfunções					
Energia	0,00	0,00	0,00	0,00	0,00
Conservação de Energia					
Energia Elétrica					
Combustíveis Minerais					
Biocombustíveis					
FU25 - Administração Geral					
FU25 - Demais Subfunções					
Transporte	0,00	0,00	0,00	0,00	0,00
Transporte Aéreo					
Transporte Rodoviário					
Transporte Ferroviário					
Transporte Hidroviário					
Transporte Especial					
FU26 - Administração Geral					
FU26 - Demais Subfunções					
Desporto e Lazer	0,00	0,00	0,00	0,00	0,00
Desporto de Rendimento					


Prefeitura Municipal de Terra Nova

Relatório Resumido de Execução Orçamentária
Prefeitura Municipal de Terra Nova - BA (Poder Executivo)
Orçamentos Fiscal e da Seguridade Social
CNPJ:
Exercício: 2022
Período de referência: 6º bimestre



Função/Subfunção - Intra	Execução da Despesa - Intra				INSCRITAS EM RESTOS A PAGAR NÃO PROCESSADOS (f)
	DOTAÇÃO INICIAL	DOTAÇÃO ATUALIZADA (a)	DESPESAS EMPENHADAS NO BIMESTRE	DESPESAS LIQUIDADAS NO BIMESTRE	
			DESPESAS EMPENHADAS NO BIMESTRE	DESPESAS LIQUIDADAS NO BIMESTRE	
			% (III b)	SALDO (e) = (a-b)	% (III d)
			DESPESAS EMPENHADAS ATÉ O BIMESTRE (b)	DESPESAS LIQUIDADAS ATÉ O BIMESTRE (d)	SALDO (e) = (a-d)
Despacho Comunitário					
Lazer					
FUZ7 - Administração Geral					
FUZ7 - Demais Subfunções					
Encargos Especiais	0,00	0,00	0,00	0,00	0,00
Refinanciamento da Dívida Interna					
Refinanciamento da Dívida Externa					
Serviço da Dívida Interna					
Serviço da Dívida Externa					
Transferências					
Outros Encargos Especiais					
Transferências para a Educação Básica					
FUZ8 - Demais Subfunções					
Reserva de Contingência					

Prefeitura Municipal de Terra Nova

 Sistema de Informações Contábeis e Fiscais do Setor Público Brasileiro TESOURO NACIONAL	Relatório Resumido de Execução Orçamentária
	Prefeitura Municipal de Terra Nova - BA (Poder Executivo)
	Orçamentos Fiscal e da Seguridade Social
	CNPJ:
	Exercício: 2022
	Período de referência: 6º bimestre

RREO-Anexo 02 | Tabela 2.0 - Demonstrativo da Execução das Despesas por Função/Subfunção

Notas Explicativas	Valores
	31/12/2022
Notas Explicativas	-
Notas Explicativas	-

Prefeitura Municipal de Terra Nova



Sistema de Informações Contábeis e Fiscais do Setor Público Brasileiro


TESOURO NACIONAL

Relatório Resumido de Execução Orçamentária
Prefeitura Municipal de Terra Nova - BA (Poder Executivo)
Orçamentos Fiscal e da Seguridade Social
CNPJ:
Exercício: 2022
Período de referência: 6º bimestre

RREO-Anexo 03 | Tabela 3.2 - Demonstrativo da Receita Corrente Líquida - Municípios

Especificação	Evolução da Receita Corrente Líquida												PREVISÃO ATUALIZADA 2022	
	-R-11>	-R-10>	-R-9>	-R-8>	-R-7>	-R-6>	-R-5>	-R-4>	-R-3>	-R-2>	-R-1>	-R-0>		TOTAL (ÚLTIMOS 12 MESES)
RECEITAS CORRENTES (I)	3.571.095,31	4.076.012,18	3.891.892,54	3.618.626,53	4.020.880,75	5.069.828,40	4.501.157,70	3.863.182,03	3.428.444,98	3.472.036,60	3.892.116,71	5.231.142,23	49.437.643,94	44.460.981,00
Impostos, Taxas e Contribuições de Melhoria	15.697,35	103.770,58	100.338,96	106.610,94	157.541,67	173.044,92	217.267,57	225.846,41	215.161,37	189.440,52	200.000,02	299.536,74	2.270.062,65	1.936.171,00
IPRU	3.507,81	5.891,70	38.673,93	6.469,89	30.035,08	20.248,86	7.911,26	14.037,36	23.338,98	17.028,63	27.861,03	34.048,18	246.837,25	274.027,00
ISS	13.899,52	16.743,96	15.951,10	22.088,03	16.337,42	20.576,46	46.639,66	45.341,28	25.338,04	20.131,79	1.000,00	34.048,18	302.668,22	171.318,00
ITBI	78.899,81	51.125,60	54.845,76	72.148,94	89.832,59	86.628,48	89.244,21	79.865,25	703.776,46	79.150,85	82.073,98	149.885,68	952.467,41	318.427,00
Outros Impostos, Taxas e Contribuições de Melhoria	18.601,41	30.018,22	60.005,89	6.589,78	19.330,58	46.051,32	75.598,87	86.842,52	93.616,11	87.779,25	87.007,49	109.946,60	729.221,23	454.971,00
Contribuições	8.032,04	11.767,69	15.465,78	13.362,06	12.990,54	10.820,76	20.918,51	16.945,09	10.571,76	6.572,93	6.104,80	234.163,88	158.942,92	72.979,00
Contribuição de Melhoria	8.032,04	11.767,69	15.465,78	13.362,06	12.990,54	10.820,76	20.918,51	16.945,09	10.571,76	6.572,93	6.104,80	234.163,88	158.942,92	72.979,00
Outras Receitas Correntes	8.032,04	11.767,69	15.465,78	13.362,06	12.990,54	10.820,76	20.918,51	16.945,09	10.571,76	6.572,93	6.104,80	234.163,88	158.942,92	72.979,00
Receita Industrial														
Receita de Serviços														
Transferências Correntes	3.446.574,73	3.959.044,62	3.684.848,62	3.438.240,54	3.848.037,25	5.683.315,16	4.261.651,33	3.892.250,06	3.202.238,56	3.264.602,86	3.676.972,67	4.910.188,51	46.958.476,90	41.883.154,00
Conta-Pare do FPM	1.582.709,67	2.209.329,23	1.338.385,04	1.587.646,55	1.766.097,23	1.652.320,98	2.224.189,28	1.615.993,96	1.483.368,88	1.416.072,66	1.779.346,62	2.765.369,69	21.427.397,32	20.194.887,00
Conta-Pare do ICMS	232.246,03	307.493,35	429.166,43	397.196,67	457.020,81	332.503,94	374.470,04	431.091,98	322.956,67	301.441,81	378.172,78	420.091,65	4.385.855,36	3.955.908,00
Conta-Pare do PVA	666,62	430,93	273,22	1.211	190,22	5,00	99,57	27.893,22	12.826,12	18.092,94	9.805,00	16.877,85	239.646,87	250.173,00
Transferências de LC nº 87/1988	1.782,73	1.782,73	1.782,73	1.782,73	1.782,73	1.782,73	1.782,73	1.782,73	1.782,73	1.782,73	1.782,73	1.782,73	12.262,18	292,00
Transferências de LC nº 898	1.2.242,08	1.086.294,18	922,46	1.242,89	1.262,91	1.086,56	1.086,53	1.132,56	88.150,00	100,00	464,76	1.202,00	20.753,00	19.352,00
Transferências de LC nº 909	1.3.242,08	1.086.294,18	922,46	1.242,89	1.262,91	1.086,56	1.086,53	1.132,56	88.150,00	100,00	464,76	1.202,00	20.753,00	19.352,00
Outras Transferências Correntes	286.239,45	302.006,05	918.102,82	348.112,29	671.181,17	2.883.508,94	619.832,20	925.253,26	364.686,67	409.620,20	373.546,36	522.954,56	7.672.046,59	5.349.272,00
Outras Receitas Correntes	1.430,29	1.430,29	1.430,29	1.430,29	2.187,86	1.430,29	39.040,47	14.020,29	1.430,29	1.430,29	699,13	531.884,67	531.884,67	578.677,00
DEDUÇÕES (II)	367.437,85	513.369,40	357.334,36	391.727,70	441.865,64	402.110,18	363.268,93	414.889,87	334.804,57	381.082,10	433.586,91	469.353,26	4.850.951,77	4.349.804,00
Contrib. de Serviço para o Plano de Previdência														
Compensações Finance. entre Regimes Previdenciários														
Restornos de Aplicações de Recursos Previdenciários														
Dedução de Receita para Formação do FUNDEB	367.437,85	513.369,40	357.334,36	391.727,70	441.865,64	402.110,18	363.268,93	414.889,87	334.804,57	381.082,10	433.586,91	469.353,26	4.850.951,77	4.349.804,00
RECEITA CORRENTE LÍQUIDA (III) = (I - II)	3.203.657,46	3.562.642,78	3.534.558,18	3.226.898,83	3.579.015,11	5.667.718,22	4.137.888,77	3.448.192,16	3.093.640,39	3.110.974,50	3.458.529,80	4.762.788,97	44.586.685,17	40.151.177,00
(I) Transferências originadas da União relativas às emendas individuais (art. 166-A, § 1º, da CF) (IV)														
(II) Transferências originadas da União relativas às emendas de emenda (art. 166, § 16, da CF) (V)														
(III) RECEITA CORRENTE LÍQUIDA AJUSTADA PARA CÁLCULO DOS LIMITES DE EMPENHO (VI) = (III - IV)	3.203.657,46	3.562.642,78	3.534.558,18	3.226.898,83	3.579.015,11	5.667.718,22	4.137.888,77	3.448.192,16	3.093.640,39	3.110.974,50	3.458.529,80	4.762.788,97	44.586.685,17	40.151.177,00
(IV) RECEITA CORRENTE LÍQUIDA AJUSTADA PARA CÁLCULO DOS LIMITES DE DESPESA COM PESSOAL (VII) = (IV - V)	3.203.657,46	3.562.642,78	3.534.558,18	3.226.898,83	3.579.015,11	5.667.718,22	4.137.888,77	3.448.192,16	3.093.640,39	3.110.974,50	3.458.529,80	4.762.788,97	44.586.685,17	40.151.177,00

Prefeitura Municipal de Terra Nova

 <p>Sistema de Informações Contábeis e Fiscais do Setor Público Brasileiro</p> <p>TESOURO NACIONAL</p>	Relatório Resumido de Execução Orçamentária
	Prefeitura Municipal de Terra Nova - BA (Poder Executivo)
	Orçamentos Fiscal e da Seguridade Social
	CNPJ:
	Exercício: 2022
	Período de referência: 6º bimestre

RREO-Anexo 03 | Tabela 3.2 - Demonstrativo da Receita Corrente Líquida - Municípios

Notas Explicativas	Valores
	31/12/2022
Notas Explicativas	-
Notas Explicativas	-

RREO-Anexo 04 | Tabela 4 - Demonstrativo das Receitas e Despesas Previdenciárias do RPPS

Receitas Previdenciárias - RPPS - Fundo em Capitalização (Plano Previdenciário)	Execução da Receita	
	PREVISÃO ATUALIZADA (a)	RECEITAS REALIZADAS ATÉ O BIMESTRE (b)
Receitas	-	-
RECEITAS CORRENTES (I)	0,00	0,00
Receita de Contribuições dos Segurados	0,00	0,00
Ativo		
Inativo		
Pensionista		
Receita de Contribuições Patronais	0,00	0,00
Ativo		
Inativo		
Pensionista		
Receita Patrimonial	0,00	0,00
Receitas Imobiliárias		
Receitas de Valores Mobiliários		
Outras Receitas Patrimoniais		
Receita de Serviços		
Outras Receitas Correntes	0,00	0,00
Compensação Financeira entre os Regimes		
Receita de Aportes Periódicos para Amortização de Déficit Atuarial do RPPS (II)		
Demais Receitas Correntes		
RECEITAS DE CAPITAL (III)	0,00	0,00
Alienação de Bens, Direitos e Ativos		
Amortização de Empréstimos		
Outras Receitas de Capital		
TOTAL DAS RECEITAS DO FUNDO EM CAPITALIZAÇÃO (IV) = (I + III - II)	0,00	0,00

Prefeitura Municipal de Terra Nova




Sistema de Informações Contábeis e Fiscais do Setor Público Brasileiro
TESOURO NACIONAL

Relatório Resumido de Execução Orçamentária
Prefeitura Municipal de Terra Nova - BA (Poder Executivo)
Orçamentos Fiscal e da Seguridade Social
CNPJ:
Exercício: 2022
Período de referência: 6º bimestre

RREO-Anexo 04 | Tabela 4 - Demonstrativo das Receitas e Despesas Previdenciárias do RPPS

Despesas	Execução da Despesa				INSCRITAS EM RESTOS A PAGAR NÃO PROCESSADOS NO EXERCÍCIO (g)
	DOTAÇÃO ATUALIZADA (c)	DESPESAS EMPENHADAS ATÉ O BIMESTRE (d)	DESPESAS LIQUIDADAS ATÉ O BIMESTRE (e)	DESPESAS PAGAS ATÉ O BIMESTRE (f)	
Despesas Previdenciárias - RPPS - Fundo em Capitalização (Plano Previdenciário)	-	-	-	-	-
Benefícios	0,00	0,00	0,00	0,00	0,00
Aposentadorias					
Pensões por Morte					
Outras Despesas Previdenciárias	0,00	0,00	0,00	0,00	0,00
Compensação Financeira entre os Regimes					
Demais Despesas Previdenciárias					
TOTAL DAS DESPESAS DO FUNDO EM CAPITALIZAÇÃO (V)	0,00	0,00	0,00	0,00	0,00
RESULTADO PREVIDENCIÁRIO - FUNDO EM CAPITALIZAÇÃO (VI) = (IV - V)					

Prefeitura Municipal de Terra Nova

 <p>Sistema de Informações Contábeis e Fiscais do Setor Público Brasileiro</p> <p>TESOURO NACIONAL</p>	Relatório Resumido de Execução Orçamentária
	Prefeitura Municipal de Terra Nova - BA (Poder Executivo)
	Orçamentos Fiscal e da Seguridade Social
	CNPJ:
	Exercício: 2022
	Período de referência: 6º bimestre

RREO-Anexo 04 | Tabela 4 - Demonstrativo das Receitas e Despesas Previdenciárias do RPPS

Recursos RPPS Arrecadados em Exercícios Anteriores	Previsão Orçamentária
Recursos RPPS Arrecadados em Exercícios Anteriores	PREVISÃO ORÇAMENTÁRIA
VALOR	-

RREO-Anexo 04 | Tabela 4 - Demonstrativo das Receitas e Despesas Previdenciárias do RPPS

Reserva Orçamentária do RPPS	Previsão Orçamentária
Reserva Orçamentária do RPPS	PREVISÃO ORÇAMENTÁRIA
VALOR	-

RREO-Anexo 04 | Tabela 4 - Demonstrativo das Receitas e Despesas Previdenciárias do RPPS

Aportes de Recursos para o Fundo em Capitalização do RPPS	Aportes de Recursos
Aportes de Recursos para o Fundo em Capitalização do RPPS	APORTES REALIZADOS
Plano de Amortização - Contribuição Patronal Suplementar	-
Plano de Amortização - Aporte Periódico de Valores Predefinidos	
Outros Aportes para o RPPS	
Recursos para Cobertura de Déficit Financeiro	

RREO-Anexo 04 | Tabela 4 - Demonstrativo das Receitas e Despesas Previdenciárias do RPPS

Bens e Direitos do RPPS (Fundo em Capitalização)	Período de Referência
Bens e Direitos do RPPS (Fundo em Capitalização)	SALDO ATUAL
Caixa e Equivalentes de Caixa	-
Investimentos e Aplicações	
Outros Bens e Direitos	

RREO-Anexo 04 | Tabela 4 - Demonstrativo das Receitas e Despesas Previdenciárias do RPPS

Receitas Previdenciárias - RPPS - Fundo em Repartição (Plano Financeiro)	Execução da Receita	
	PREVISÃO ATUALIZADA (a)	RECEITAS REALIZADAS ATÉ O BIMESTRE (b)
Receitas	-	-
RECEITAS CORRENTES (VII)	0,00	0,00
Receita de Contribuições dos Segurados	0,00	0,00
Ativo		
Inativo		
Pensionista		
Receita de Contribuições Patronais	0,00	0,00
Ativo		
Inativo		
Pensionista		
Receita Patrimonial	0,00	0,00
Receitas Imobiliárias		
Receitas de Valores Mobiliários		
Outras Receitas Patrimoniais		
Receita de Serviços		
Outras Receitas Correntes	0,00	0,00
Compensação Financeira entre os Regimes		
Demais Receitas Correntes		
RECEITAS DE CAPITAL (VIII)	0,00	0,00
Alienação de Bens, Direitos e Ativos		
Amortização de Empréstimos		
Outras Receitas de Capital		
TOTAL DAS RECEITAS DO FUNDO EM REPARTIÇÃO (IX) = (VII + VIII)	0,00	0,00

Prefeitura Municipal de Terra Nova



siconfi
Sistema de Informações
Contábeis e Fiscais
do Setor Público Brasileiro


TESOURO NACIONAL

Relatório Resumido de Execução Orçamentária
Prefeitura Municipal de Terra Nova - BA (Poder Executivo)
Orçamentos Fiscal e da Seguridade Social
CNPJ:
Exercício: 2022
Período de referência: 6º bimestre

RREO-Anexo 04 | Tabela 4 - Demonstrativo das Receitas e Despesas Previdenciárias do RPPS

Despesas	Execução da Despesa			INSCRITAS EM RESTOS A PAGAR NÃO PROCESSADOS NO EXERCÍCIO (g)
	DOTAÇÃO ATUALIZADA (c)	DESPESAS EMPENHADAS ATÉ O BIMESTRE (d)	DESPESAS LIQUIDADAS ATÉ O BIMESTRE (e)	
Despesas Previdenciárias - RPPS - Fundo em Repartição (Plano Financeiro)	-	-	-	-
Benefícios	0,00	0,00	0,00	0,00
Aposentadorias				
Pensões por Morte				
Outras Despesas Previdenciárias	0,00	0,00	0,00	0,00
Compensação Financeira entre os Regimes				
Demais Despesas Previdenciárias				
TOTAL DAS DESPESAS DO FUNDO EM REPARTIÇÃO (X)	0,00	0,00	0,00	0,00
RESULTADO PREVIDENCIÁRIO - FUNDO EM REPARTIÇÃO (XI) = (IX - X)				

Prefeitura Municipal de Terra Nova

 <p>Sistema de Informações Contábeis e Fiscais do Setor Público Brasileiro TESOURO NACIONAL</p>	Relatório Resumido de Execução Orçamentária
	Prefeitura Municipal de Terra Nova - BA (Poder Executivo)
	Orçamentos Fiscal e da Seguridade Social
	CNPJ:
	Exercício: 2022
	Período de referência: 6º bimestre

RREO-Anexo 04 | Tabela 4 - Demonstrativo das Receitas e Despesas Previdenciárias do RPPS

Aportes de Recursos para o Fundo em Repartição do RPPS	Aportes de Recursos
	APORTES REALIZADOS
Aportes de Recursos para o Fundo em Repartição do RPPS	-
Recursos para Cobertura de Insuficiências Financeiras	
Recursos para Formação de Reserva	

RREO-Anexo 04 | Tabela 4 - Demonstrativo das Receitas e Despesas Previdenciárias do RPPS

Bens e Direitos do RPPS (Fundo em Repartição)	Período de Referência
	SALDO ATUAL
Bens e Direitos do RPPS (Fundo em Repartição)	-
Caixa e Equivalentes de Caixa	
Investimentos e Aplicações	
Outros Bens e Direitos	

RREO-Anexo 04 | Tabela 4 - Demonstrativo das Receitas e Despesas Previdenciárias do RPPS

Receitas da Administração - RPPS	Execução da Receita	
	PREVISÃO ATUALIZADA (a)	RECEITAS REALIZADAS ATÉ O BIMESTRE (b)
Receitas da Administração - RPPS	-	-
RECEITAS CORRENTES		
TOTAL DAS RECEITAS DA ADMINISTRAÇÃO RPPS - (XII)	0,00	0,00

Prefeitura Municipal de Terra Nova



siconfi
Sistema de Informações
Contábeis e Fiscais
do Setor Público Brasileiro


TESOURO NACIONAL

Relatório Resumido de Execução Orçamentária
Prefeitura Municipal de Terra Nova - BA (Poder Executivo)
Orçamentos Fiscal e da Seguridade Social
CNPJ:
Exercício: 2022
Período de referência: 6º bimestre

RREO-Anexo 04 | Tabela 4 - Demonstrativo das Receitas e Despesas Previdenciárias do RPPS

Despesas da Administração - RPPS	Execução da Despesa				INSCRITAS EM RESTOS A PAGAR NÃO PROCESSADOS NO EXERCÍCIO (g)
	DOTAÇÃO ATUALIZADA (c)	DESPESAS EMPENHADAS ATÉ O BIMESTRE (d)	DESPESAS LIQUIDADAS ATÉ O BIMESTRE (e)	DESPESAS PAGAS ATÉ O BIMESTRE (f)	
Despesas da Administração - RPPS	-	-	-	-	-
DESPESAS CORRENTES (XIII)	0,00	0,00	0,00	0,00	0,00
Pessoal e Encargos Sociais					
Demais Despesas Correntes					
DESPESAS DE CAPITAL (XIV)					
TOTAL DAS DESPESAS DA ADMINISTRAÇÃO RPPS (XV) = (XIII + XIV)	0,00	0,00	0,00	0,00	0,00
RESULTADO DA ADMINISTRAÇÃO RPPS (XVI) = (XII - XV)					

Prefeitura Municipal de Terra Nova

 <p>Sistema de Informações Contábeis e Fiscais do Setor Público Brasileiro</p> <p>TESOURO NACIONAL</p>	Relatório Resumido de Execução Orçamentária
	Prefeitura Municipal de Terra Nova - BA (Poder Executivo)
	Orçamentos Fiscal e da Seguridade Social
	CNPJ:
	Exercício: 2022
	Período de referência: 6º bimestre

RREO-Anexo 04 | Tabela 4 - Demonstrativo das Receitas e Despesas Previdenciárias do RPPS

Bens e Direitos - Administração do RPPS	Período de Referência
	SALDO ATUAL
Bens e Direitos - Administração do RPPS	-
Caixa e Equivalentes de Caixa	
Investimentos e Aplicações	
Outros Bens e Direitos	

RREO-Anexo 04 | Tabela 4 - Demonstrativo das Receitas e Despesas Previdenciárias do RPPS

Receitas Previdenciárias (Benefícios Mantidos Pelo Tesouro)	Execução da Receita	
	PREVISÃO ATUALIZADA (a)	RECEITAS REALIZADAS ATÉ O BIMESTRE (b)
Receitas Previdenciárias (Benefícios Mantidos Pelo Tesouro)	-	-
Contribuições dos Servidores		
Demais Receitas Previdenciárias		
TOTAL DAS RECEITAS (BENEFÍCIOS MANTIDOS PELO TESOURO) (XVII)	0,00	0,00

Prefeitura Municipal de Terra Nova




Sistema de Informações Contábeis e Fiscais do Setor Público Brasileiro
TESOURO NACIONAL

Relatório Resumido de Execução Orçamentária
Prefeitura Municipal de Terra Nova - BA (Poder Executivo)
Orçamentos Fiscal e da Seguridade Social
CNPJ:
Exercício: 2022
Período de referência: 6º bimestre

RREO-Anexo 04 | Tabela 4 - Demonstrativo das Receitas e Despesas Previdenciárias do RPPS

Despesas Previdenciárias (Benefícios Mantidos Pelo Tesouro)	Execução da Despesa			INSCRITAS EM RESTOS A PAGAR NÃO PROCESSADOS NO EXERCÍCIO (g)
	DOTAÇÃO ATUALIZADA (c)	DESPESAS EMPENHADAS ATÉ O BIMESTRE (d)	DESPESAS LIQUIDADAS ATÉ O BIMESTRE (e)	
Despesas Previdenciárias (Benefícios Mantidos Pelo Tesouro)	-	-	-	-
Aposentadorias				
Pensões				
Outras Despesas Previdenciárias				
TOTAL DAS DESPESAS (BENEFÍCIOS MANTIDOS PELO TESOUREIRO) (XVII)	0,00	0,00	0,00	0,00
RESULTADO DOS BENEFÍCIOS MANTIDOS PELO TESOUREIRO (XIX) = (XVII) - (XVIII)				0,00

Prefeitura Municipal de Terra Nova

 <p>Sistema de Informações Contábeis e Fiscais do Setor Público Brasileiro</p> <p>TESOURO NACIONAL</p>	Relatório Resumido de Execução Orçamentária
	Prefeitura Municipal de Terra Nova - BA (Poder Executivo)
	Orçamentos Fiscal e da Seguridade Social
	CNPJ:
	Exercício: 2022
	Período de referência: 6º bimestre

RREO-Anexo 04 | Tabela 4 - Demonstrativo das Receitas e Despesas Previdenciárias do RPPS

Notas Explicativas	Valores
	31/12/2022
Notas Explicativas	-
Notas Explicativas	-

RREO-Anexo 06 | Tabela 6.3 - Demonstrativo dos Resultados Primário e Nominal - Municípios

Cálculo Acima da Linha - Receitas Primárias	Receita Orçamentária	
	PREVISÃO ATUALIZADA	Até o Bimestre / 2022 RECEITAS REALIZADAS (a)
Cálculo Acima da Linha - Receitas Primárias	-	-
RECEITAS CORRENTES (I)	40.160.149,00	44.609.840,59
Impostos, Taxas e Contribuições de Melhoria	1.936.171,00	2.270.065,65
IPTU	274.027,00	248.637,25
ISS	171.318,00	302.668,22
ITBI	318.427,00	8.071,54
IRRF	807.517,00	987.141,01
Outros Impostos, Taxas e Contribuições de Melhoria	364.882,00	723.547,63
Contribuições		
Receita Patrimonial	72.979,00	155.940,92
Aplicações Financeiras (II)	72.979,00	155.940,92
Outras Receitas Patrimoniais		
Transferências Correntes	37.572.382,00	42.130.675,55
Cota-Parte do FPM	16.606.508,80	17.504.566,84
Cota-Parte do ICMS	2.844.727,20	3.515.082,89
Cota-Parte do IPVA	184.138,40	187.713,42
Cota-Parte do ITR	233,60	9.812,21
Transferências da LC 87/1996	16.604,00	
Transferências da LC nº 61/1989	29.032,00	23.148,42
Transferências do FUNDEB	12.612.379,00	13.194.156,76
Outras Transferências Correntes	5.278.759,00	7.696.195,01
Demais Receitas Correntes	578.617,00	53.158,47
Outras Receitas Financeiras (III)		
Receitas Correntes Restantes	578.617,00	53.158,47
RECEITAS PRIMÁRIAS CORRENTES (IV) = (I - II - III)	40.087.170,00	44.453.899,67
RECEITAS DE CAPITAL (V)	5.259.560,78	2.960.644,33
Operações de Crédito (VI)		
Amortização de Empréstimos (VII)		
Alienação de Bens	40.266,00	0,00
Receitas de Alienação de Investimentos Temporários (VIII)		
Receitas de Alienação de Investimentos Permanentes (IX)		
Outras Alienações de Bens	40.266,00	
Transferências de Capital	5.219.294,78	2.960.644,33
Convênios	3.581.541,09	2.960.644,33
Outras Transferências de Capital	1.637.753,69	
Outras Receitas de Capital	0,00	0,00
Outras Receitas de Capital Não Primárias (X)		
Outras Receitas de Capital Primárias		
RECEITAS PRIMÁRIAS DE CAPITAL (XI) = (V - VI - VII - VIII - IX - X)	5.259.560,78	2.960.644,33
RECEITA PRIMÁRIA TOTAL (XII) = (IV + XI)	45.346.730,78	47.414.544,00

Prefeitura Municipal de Terra Nova



siconfi
Sistema de Informações
Contábeis e Fiscais
do Setor Público Brasileiro


TESOURO NACIONAL

Relatório Resumido de Execução Orçamentária
Prefeitura Municipal de Terra Nova - BA (Poder Executivo)
Orçamentos Fiscal e da Seguridade Social
CNPJ:
Exercício: 2022
Período de referência: 6º bimestre

RREO-Anexo 06 | Tabela 6.3 - Demonstrativo dos Resultados Primário e Nominal - Municípios

	Despesa Orçamentária					
	Até o Bimestre / 2022					
	DOTAÇÃO ATUALIZADA	DESPESAS EMPENHADAS	DESPESAS LIQUIDADAS	DESPESAS PAGAS (g)	RESTOS A PAGAR PROCESSADOS PAGOS (h)	RESTOS A PAGAR NÃO PROCESSADOS LIQUIDADOS
Cálculo Acima da Linha - Despesas Primárias						
Cálculo Acima da Linha - Despesas Primárias						
DESPESAS CORRENTES (XII)	46.788.191,43	46.225.446,89	46.225.446,89	43.770.105,70	582.171,18	200,00
Pessoal e Encargos Sociais	28.719.529,13	28.644.417,06	28.644.417,06	27.672.889,19	42.630,67	-
Juros e Encargos da Dívida (XIV)						
Outras Despesas Correntes	18.068.662,30	17.581.029,83	17.581.029,83	16.097.216,51	539.640,51	200,00
DESPESAS PRIMÁRIAS CORRENTES (XV) = (XII) - XIV	46.788.191,43	46.225.446,89	46.225.446,89	43.770.105,70	582.171,18	200,00
DESPESAS DE CAPITAL (XVI)	1.913.648,35	1.913.607,19	1.913.607,19	1.846.321,38	74.968,92	0,00
Investimentos	1.053.616,51	1.053.575,35	1.053.575,35	986.289,54	74.319,07	0,00
Inversões Financeiras	0,00	0,00	0,00	0,00	0,00	0,00
Concessão de Empréstimos e Financiamentos (XVII)						
Aquisição de Título de Capital já Integralizado (XVIII)						
Aquisição de Título de Crédito (XIX)						
Demais Inversões Financeiras						
Amortização da Dívida (XX)	860.031,84	860.031,84	860.031,84	860.031,84	649,85	0,00
DESPESAS PRIMÁRIAS DE CAPITAL (XXI) = (XVI) - XVII - XVIII - XIX - XX	1.053.616,51	1.053.575,35	1.053.575,35	986.289,54	74.319,07	0,00
RESERVA DE CONTINGÊNCIA (XXII)						
DESPESA PRIMÁRIA TOTAL (XXIII) = (XV + XXI + XXII)	47.841.807,94	47.279.022,24	47.279.022,24	44.756.395,24	656.490,25	200,00

Prefeitura Municipal de Terra Nova

 <p>Sistema de Informações Contábeis e Fiscais do Setor Público Brasileiro</p> <p>TESOURO NACIONAL</p>	Relatório Resumido de Execução Orçamentária
	Prefeitura Municipal de Terra Nova - BA (Poder Executivo)
	Orçamentos Fiscal e da Seguridade Social
	CNPJ:
	Exercício: 2022
	Período de referência: 6º bimestre

RREO-Anexo 06 | Tabela 6.3 - Demonstrativo dos Resultados Primário e Nominal - Municípios

Resultado Primário - Acima da Linha	Até o Bimestre / 2022
	VALOR
Resultado Primário - Acima da Linha	-
RESULTADO PRIMÁRIO - Acima da Linha (XXIV) = (XIIa - (XXIIIa + XXIIIb + XXIIIc))	2.001.458,51

RREO-Anexo 06 | Tabela 6.3 - Demonstrativo dos Resultados Primário e Nominal - Municípios

Meta Fiscal para o Resultado Primário	Meta Fixada na LDO
	VALOR CORRENTE
Meta Fiscal para o Resultado Primário	-
Meta fixada no Anexo de Metas Fiscais da LDO para o exercício de referência	528.716,50

RREO-Anexo 06 | Tabela 6.3 - Demonstrativo dos Resultados Primário e Nominal - Municípios

Juros Nominais	Até o Bimestre 2022
	VALOR
Juros Nominais	-
Juros, Encargos e Variações Monetárias Ativos (XXV)	126.419,05
Juros, Encargos e Variações Monetárias Passivos (XXVI)	

RREO-Anexo 06 | Tabela 6.3 - Demonstrativo dos Resultados Primário e Nominal - Municípios

Resultado Nominal - Acima da Linha	Até o Bimestre / 2022
	VALOR
Resultado Nominal - Acima da Linha	-
RESULTADO NOMINAL - Acima da Linha (XXVII) = XXIV + (XXV - XXVI)	2.127.877,56

RREO-Anexo 06 | Tabela 6.3 - Demonstrativo dos Resultados Primário e Nominal - Municípios

Meta Fiscal para o Resultado Nominal	Meta Fixada na LDO
	VALOR CORRENTE
Meta Fiscal para o Resultado Nominal	-
Meta fixada no Anexo de Metas Fiscais da LDO para o exercício de referência	579.600,00

RREO-Anexo 06 | Tabela 6.3 - Demonstrativo dos Resultados Primário e Nominal - Municípios

Cálculo Abaixo da Linha - Resultado Nominal	Saldo	
	Em 31/12/2021 (a)	Até o Bimestre 2022 (b)
Cálculo Abaixo da Linha - Resultado Nominal	-	-
DÍVIDA CONSOLIDADA (XXVIII)	27.248.490,45	26.175.676,98
DEDUÇÕES (XXIX)	47.629,30	1.977.243,87
Disponibilidade de Caixa	47.629,30	1.977.243,87
Disponibilidade de Caixa Bruta	1.437.804,27	2.710.278,69
(-) Restos a Pagar Processados (XXX)	1.390.174,97	733.034,82
(-) Depósitos Restituíveis e Valores Vinculados	0,00	0,00
Demais Haveres Financeiros	0,00	0,00
DÍVIDA CONSOLIDADA LÍQUIDA (XXXI) = (XXVIII - XXIX)	27.200.861,15	24.198.433,11


RREO-Anexo 06 | Tabela 6.3 - Demonstrativo dos Resultados Primário e Nominal - Municípios

Resultado Nominal - Abaixo da Linha	Até o Bimestre
	VALOR
Resultado Nominal - Abaixo da Linha	-
RESULTADO NOMINAL - Abaixo da Linha (XXXII) = (XXXIa - XXXIb)	3.002.428,04

RREO-Anexo 06 | Tabela 6.3 - Demonstrativo dos Resultados Primário e Nominal - Municípios

Ajuste Metodológico	Até o Bimestre 2022
	VALOR
Ajuste Metodológico	-
VARIAÇÃO SALDO RPP = (XXXIII) = (XXXa - XXXb)	657.140,15
RECEITA DE ALIENAÇÃO DE INVESTIMENTOS PERMANENTES (IX)	0,00
PASSIVOS RECONHECIDOS NA DC (XXXIV)	
VARIAÇÃO CAMBIAL (XXXV)	
PAGAMENTO DE PRECATÓRIOS INTEGRANTES DA DC (XXXVI)	
AJUSTES RELATIVOS AO RPPS (XXXVII)	
OUTROS AJUSTES (XXXVIII)	-4.628,70
RESULTADO NOMINAL AJUSTADO - Abaixo da Linha (XXXIX) = (XXXII - XXXIII - IX + XXXIV + XXXV - XXXVI + XXXVII + XXXVIII)	2.340.659,19

Prefeitura Municipal de Terra Nova

 <p>Sistema de Informações Contábeis e Fiscais do Setor Público Brasileiro TESOURO NACIONAL</p>	Relatório Resumido de Execução Orçamentária
	Prefeitura Municipal de Terra Nova - BA (Poder Executivo)
	Orçamentos Fiscal e da Seguridade Social
	CNPJ:
	Exercício: 2022
	Período de referência: 6º bimestre

RREO-Anexo 06 | Tabela 6.3 - Demonstrativo dos Resultados Primário e Nominal - Municípios

Resultado Primário - Abaixo da Linha	Até o Bimestre
	VALOR
Resultado Primário - Abaixo da Linha	-
RESULTADO PRIMÁRIO - Abaixo da Linha (XL) = XXXIX - (XXV - XXVI)	2.214.240,14

RREO-Anexo 06 | Tabela 6.3 - Demonstrativo dos Resultados Primário e Nominal - Municípios

Informações Adicionais	PREVISÃO ORÇAMENTÁRIA
	PREVISÃO ORÇAMENTÁRIA
Informações Adicionais	-
SALDO DE EXERCÍCIOS ANTERIORES	
Recursos Arrecadados em Exercícios Anteriores - RPPS	
Superávit Financeiro Utilizado para Abertura e Reabertura de Créditos Adicionais	
RESERVA ORÇAMENTÁRIA DO RPPS	

RREO-Anexo 06 | Tabela 6.3 - Demonstrativo dos Resultados Primário e Nominal - Municípios

Notas Explicativas	Valores
	31/12/2022
Notas Explicativas	-
Notas Explicativas	

Prefeitura Municipal de Terra Nova



siconfi
Sistema de Informações
Contábeis e Fiscais
do Setor Público Brasileiro

TESOURO NACIONAL

Relatório Resumido de Execução Orçamentária
Prefeitura Municipal de Terra Nova - BA (Poder Executivo)
Orçamentos Fiscal e da Seguridade Social
CNPJ:
Exercício: 2022
Período de referência: 6º bimestre

RREO-Anexo 07 | Tabela 7.0 - Demonstrativo dos Restos à Pagar por Poder e Órgão - Municípios

Poder/Órgão	RESTOS A PAGAR NÃO PROCESSADOS										Saldo Total L = (e + k)
	RESTOS A PAGAR PROCESSADOS					RESTOS A PAGAR NÃO PROCESSADOS					
	Inscritos	Em 31 de dezembro de 2021 (g)	Cancelados (h)	Saldo e = (a-b) - (c + d)	Inscritos	Em 31 de dezembro de 2021 (g)	Liquidados (f)	Pagos (i)	Cancelados (j)	Saldo k = (f + g) - (i + j)	
RESTOS A PAGAR (EXCETO INTRA-ORÇAMENTÁRIOS) (I)	674.980,10	715.594,82	657.140,10	0,00	733.034,82	593.456,78	200,00	200,00	0,00	593.456,78	1.241.461,00
PODER EXECUTIVO	674.980,10	715.594,82	657.140,10	0,00	733.034,82	593.456,78	200,00	200,00	0,00	593.456,78	1.241.461,00
PODER LEGISLATIVO	0,00	0,00	0,00	0,00	0,00	0,00	0,00	0,00	0,00	0,00	0,00
Câmara Municipal											
Tribunal de Contas do Município											
RESTOS A PAGAR (INTRA-ORÇAMENTÁRIOS) (II)	674.980,10	715.594,82	657.140,10	0,00	733.034,82	593.456,78	200,00	200,00	0,00	593.456,78	1.241.461,00
TOTAL (III) = (I + II)											

RREO-Anexo 07 | Tabela 7.0 - Demonstrativo dos Restos à Pagar por Poder e Órgão - Municípios

Poder/Órgão - Intra	RESTOS A PAGAR NÃO PROCESSADOS										Saldo Total L = (e + k)
	RESTOS A PAGAR PROCESSADOS					RESTOS A PAGAR NÃO PROCESSADOS					
	Inscritos	Em 31 de dezembro de 2021 (g)	Cancelados (h)	Saldo e = (a-b) - (c + d)	Inscritos	Em 31 de dezembro de 2021 (g)	Liquidados (f)	Pagos (i)	Cancelados (j)	Saldo k = (f + g) - (i + j)	
RESTOS A PAGAR (INTRA-ORÇAMENTÁRIOS) (I)	0,00	0,00	0,00	0,00	0,00	0,00	0,00	0,00	0,00	0,00	0,00
PODER EXECUTIVO	0,00	0,00	0,00	0,00	0,00	0,00	0,00	0,00	0,00	0,00	0,00
PODER LEGISLATIVO	0,00	0,00	0,00	0,00	0,00	0,00	0,00	0,00	0,00	0,00	0,00
Câmara Municipal											
Tribunal de Contas do Município											

Prefeitura Municipal de Terra Nova

PREFEITURA MUNICIPAL DE TERRA NOVA RELATÓRIO RESUMIDO DA EXECUÇÃO ORÇAMENTÁRIA DEMONSTRATIVO DAS RECEITAS E DESPESAS COM MANUTENÇÃO E DESENVOLVIMENTO DO ENSINO - MDE ORÇAMENTOS FISCAL E DA SEGURIDADE SOCIAL JANEIRO A DEZEMBRO 2022/ BIMESTRE NOVEMBRO - DEZEMBRO

RREO - Anexo 8 (LDB. art 72)

R\$ 1,00

RECEITAS RESULTANTE DE IMPOSTOS (Arts.212 e 212-A da Constituição Federal)

RECEITA RESULTANTE DE IMPOSTOS (caput do art. 212 da Constituição)	PREVISÃO ATUALIZADA (a)	RECEITAS REALIZADAS Até o Bimestre (b)
1- RECEITA DE IMPOSTOS	1.571.289,00	1.546.518,02
1.1- Receita Resultante de Imposto sobre a Propriedade Predial e Territorial Urbana - IPTU	274.027,00	248.637,25
1.2- Receita Resultante do Imposto sobre Transmissão Inter Vivos - ITBI	318.427,00	8.071,54
1.3- Receita Resultante do Imposto sobre Serviços de Qualquer Natureza - ISS	171.318,00	302.668,22
1.4- Receita Resultante do Imposto de Renda Retido na Fonte - IRRF	807.517,00	987.141,01
2- RECEITA DE TRANSFERÊNCIAS CONSTITUCIONAIS E LEGAIS	24.010.293,00	26.091.275,55
2.1- Cota-Parte - FPM	20.194.887,00	21.427.367,92
2.1.1- Parcela referente à CF, art. 159, I, alínea b	18.841.891,00	19.759.807,88
2.1.2- Parcela referente à CF, art. 159, I, alínea d e e	1.352.996,00	1.667.560,04
2.2- Cota-Parte - ICMS	3.555.909,00	4.393.853,36
2.3- Cota-Parte IPI-Exportação	29.032,00	23.148,42
2.4- Cota-Parte ITR	292,00	12.265,18
2.5- Cota-Parte IPVA	230.173,00	234.640,67
2.6- Cota-Parte IOF-Ouro	0,00	0,00
2.7- Compensações Financeiras Provenientes de Impostos e Transferências Constitucionais	0,00	0,00
3 - Total da Receita Resultante de impostos (1 + 2)	25.581.582,00	27.637.793,57
4 - Total Destinado ao Fundeb - 20 % DE ((2.1.1)+(2.2)+(2.3)+(2.4)+(2.5))	4.531.459,40	4.884.743,10
5 - VALOR MÍNIMO A SER APLICADO ALÉM DO VALOR DESTINADO AO FUNDEF - 5% DE ((2.1.1)+(2.2)+(2.3)+(2.4)+(2.5))+25% de ((1.1)+(1.3)+(1.4)+(2.1.2)+(2.6)+(2.7))	1.863.936,10	2.024.705,29

FUNDEB

RECEITAS RECEBIDAS DO FUNDEB NO EXERCÍCIO	PREVISÃO ATUALIZADA (a)	RECEITAS REALIZADAS Até o Bimestre (b)
6- RECEITAS RECEBIDAS DO FUNDEB	12.616.096,00	13.232.845,48
6.1 - FUNDEB - Impostos e Transferências de Impostos	8.560.037,00	8.861.942,79
6.1.1- Principal	8.551.145,00	8.823.254,07
6.1.2- Rendimentos de Aplicação Financeira	8.892,00	38.688,72
6.2- FUNDEB - Complementação da União - VAAF	3.189.456,00	3.318.349,25
6.2.1- Principal	3.189.456,00	3.318.349,25
6.2.2- Rendimentos de Aplicação Financeira	0,00	0,00
6.3- FUNDEB - Complementação da União - VAAT	866.603,00	1.052.553,44
6.3.1- Principal	866.603,00	1.052.553,44
6.3.2- Rendimentos de Aplicação Financeira	0,00	0,00
7- RESULTADO LÍQUIDO DAS TRANSFERÊNCIAS DO FUNDEB (6.1.1 - 4)	4.019.685,60	3.938.510,97
RECURSOS RECEBIDOS EM EXERCÍCIOS ANTERIORES E NÃO UTILIZADOS (SUPERÁVIT)		VALOR
8- TOTAL DOS RECURSOS DE SUPERÁVIT		0,00
8.1- SUPERÁVIT DO EXERCÍCIO IMEDIATAMENTE ANTERIOR		0,00
8.2- SUPERÁVIT RESIDUAL DE OUTROS EXERCÍCIOS		0,00
9- TOTAL DOS RECURSOS DO FUNDEB DISPONÍVEIS PARA UTILIZAÇÃO (6 +8)		13.232.845,48

DESPESAS COM RECURSOS DO FUNDEB (Por Área de Atuação)	DOTAÇÃO ATUALIZADA (c)	DESPESAS EMPENHADAS Até o Bimestre (d)	DESPESAS LIQUIDADAS Até o Bimestre	DESPESAS PAGAS Até o Bimestre	INSCRITAS EM RESTOS A PAGAR NÃO PROCESSADOS ⁷ (g)
10- PROFISSIONAIS DA EDUCAÇÃO BÁSICA	12.211.931,94	12.188.462,35	12.188.462,35	12.089.888,57	0,00
10.1- Educação Infantil	2.254.614,66	2.254.613,60	2.254.613,60	2.230.719,93	0,00
10.1.1- Creche	0,00	0,00	0,00	0,00	0,00
10.1.2- Pré-escola	2.254.614,66	2.254.613,60	2.254.613,60	2.230.719,93	0,00
10.2- Ensino Fundamental	9.957.317,28	9.933.848,75	9.933.848,75	9.859.168,64	0,00
11- OUTRAS DESPESAS	983.477,61	982.476,49	982.476,49	982.476,49	0,00
11.1- Educação Infantil	75.701,93	75.701,77	75.701,77	75.701,77	0,00
11.1.1- Creche	44.945,79	44.945,63	44.945,63	44.945,63	0,00
11.1.2- Pré-escola	30.756,14	30.756,14	30.756,14	30.756,14	0,00
11.2- Ensino Fundamental	907.775,68	906.774,72	906.774,72	906.774,72	0,00
12 - TOTAL DAS DESPESAS COM RECURSOS DO FUNDEB (10 + 11)	13.195.409,55	13.170.938,84	13.170.938,84	13.072.365,06	0,00

INDICADORES DO FUNDEB

DESPESAS CUSTEADAS COM RECEITAS DO FUNDEB RECEBIDAS NO EXERCÍCIO	DESPESAS EMPENHADAS Até o Bimestre (d)	DESPESAS LIQUIDADAS Até o Bimestre (e)	DESPESAS PAGAS Até o Bimestre (f)	INSCRITAS EM RESTOS A PAGAR NÃO PROCESSADOS (g)	INSCRITAS EM RESTOS A PAGAR NÃO PROCESSADOS SEM DISPONIBILIDADE DE CAIXA (h)
13- Total das Despesas do FUNDEB com Profissionais da Educação Básica	12.188.462,35	12.188.462,35	12.089.888,57	0,00	0,00
14- Total das Despesas custeadas com FUNDEB - Impostos e Transferências de Impostos	8.800.036,15	8.800.036,15	8.701.462,37	0,00	0,00
15- Total das Despesas custeadas com FUNDEB - Complementação da União - VAAF	3.318.349,25	3.318.349,25	3.318.349,25	0,00	0,00
16- Total das Despesas custeadas com FUNDEB - Complementação da União - VAAT	1.052.553,44	1.052.553,44	1.052.553,44	0,00	0,00
17- Total das Despesas custeadas com FUNDEB - Complementação da União - VAAT Aplicadas na Educaç	0,00	0,00	0,00	0,00	0,00
18- Total das Despesas custeadas com FUNDEB - Complementação da União - VAAT Aplicadas em Desper:	0,00	0,00	0,00	0,00	0,00

Prefeitura Municipal de Terra Nova

INDICADORES - Art. 212-A, inciso XI e 3º - Constituição Federal	VALOR EXIGIDO		VALOR APLICADO		VALOR CONSIDERADO APÓS DEDUÇÕES	% APLICADO
	(i)	(j)	(k)	(l)	(m)	(n)
19- Mínimo de 70% do FUNDEB na Remuneração dos Profissionais da Educação Básica	9.262.991,84	12.188.462,35	12.188.462,35	92,10		
20 - Percentual de 50% da Complementação da União ao FUNDEB (VAAT) na Educação Infantil	526.276,72	0,00	0,00	0,00		
21- Mínimo de 15% da Complementação da União ao FUNDEB - VAAT em Despesas de Capital	157.883,02	0,00	0,00	0,00		
INDICADOR - Art. 25, 3º Lei nº 14.113, de 2020 - (Máximo de 10% de Superávit)	VALOR MÁXIMO PERMITIDO		VALOR NÃO APLICADO		VALOR NÃO APLICADO APÓS AJUSTE	% APLICADO
	(m)	(n)	(o)	(p)	(q)	(r)
22- Total da Receita Recebida e não Aplicada no Exercício	1.323.284,55	61.906,64	61.906,64	0,46		
INDICADOR - Art.25, § 3º - Lei nº 14.113, de 2020 - (Aplicação do Superávit de Exercício Anterior)	VALOR DE SUPERÁVIT PERMITIDO NO EXERCÍCIO ANTERIOR	VALOR NÃO APLICADO NO EXERCÍCIO	VALOR DE SUPERÁVIT APLICADO ATÉ O PRIMEIRO	VALOR APLICADO ATÉ O PRIMEIRO QUADRIMESTRE QUE INTEGRARÁ O LIMITE CONSTITUCIONAL	VALOR APLICADO APÓS O PRIMEIRO QUADRIMESTRE	VALOR NÃO APLICADO
	(q)	(r)	(s)	(t)	(u)	(v)
23- Total das Despesas custeadas com Superávit do FUNDEB	0,00	0,00	0,00	0,00	0,00	
23.1- Total das Despesas custeadas com FUNDEB - Impostos e Transferências de Impostos	0,00	0,00	0,00	0,00	0,00	
23.2- Total das Despesas custeadas com FUNDEB - Complementação da União (VAAF + VAAT)	0,00	0,00	0,00	0,00	0,00	
DESPESAS COM MANUTENÇÃO E DESENVOLVIMENTO DO ENSINO – MDE - CUSTEADAS COM RECEITA DE IMPOSTOS (EXCETO FUNDEB)						
DESPESAS COM AÇÕES TÍPICAS DE MDE - RECEITAS DE IMPOSTOS EXCETO FUNDEB (Por Área de Atuação)	DOTAÇÃO ATUALIZADA	DESPESAS EMPENHADAS Até o Bimestre	DESPESAS LIQUIDADAS Até o Bimestre	DESPESAS PAGAS Até o Bimestre	INSCRITAS EM RESTOS A PAGAR NÃO PROCESSADOS	
	(c)	(d)	(e)	(f)	(g)	
24- EDUCAÇÃO INFANTIL	220.711,18	220.711,18	220.711,18	220.711,18	0,00	
24.1- Creche	8.859,90	8.859,90	8.859,90	8.859,90	0,00	
24.2- Pré-escola	211.851,28	211.851,28	211.851,28	211.851,28	0,00	
25- ENSINO FUNDAMENTAL	2.751.071,89	2.724.791,44	2.724.791,44	2.537.941,35	0,00	
26- TOTAL DAS DESPESAS COM AÇÕES TÍPICAS DE MDE (24 + 25)	2.971.783,07	2.945.502,62	2.945.502,62	2.758.652,53	0,00	
APURAÇÃO DAS DESPESAS PARA FINS DE LIMITE MÍNIMO CONSTITUCIONAL					VALOR	
27- TOTAL DAS DESPESAS DE MDE CUSTEADAS COM RECURSOS DE IMPOSTOS (FUNDEB E RECEITA DE IMPOSTOS) = (L14(d ou e) + L26(d ou e) + L23.1(t))					11.745.538,77	
28 (-) RESULTADO LÍQUIDO DAS TRANSFERÊNCIAS DO FUNDEB = (L7)					3.938.510,97	
29 (-) RESTOS A PAGAR NÃO PROCESSADOS INSCRITOS NO EXERCÍCIO SEM DISPONIBILIDADE FINANCEIRA DE RECURSOS DO FUNDEB IMPOSTOS4 = (L14h)					0,00	
30 (-) RESTOS A PAGAR NÃO PROCESSADOS INSCRITOS NO EXERCÍCIO SEM DISPONIBILIDADE FINANCEIRA DE RECURSOS DE IMPOSTOS					0,00	
31 (-) CANCELAMENTO, NO EXERCÍCIO, DE RESTOS A PAGAR INSCRITOS COM DISPONIBILIDADE FINANCEIRA DE RECURSOS DE IMPOSTOS VINCULADOS AO ENSINO = (L34.1(ac) + L34.2(ar))					0,00	
32- TOTAL DAS DESPESAS PARA FINS DE LIMITE (27 - (28 + 29 + 30 + 31))					7.807.027,80	
APURAÇÃO DO LIMITE MÍNIMO CONSTITUCIONAL			VALOR EXIGIDO	VALOR APLICADO	% APLICADO	
			(x)	(w)	(y)	
33- APLICAÇÃO EM MDE SOBRE A RECEITA RESULTANTE DE IMPOSTOS			6.909.448,39	7.807.027,80	28,24	
RESTOS A PAGAR INSCRITOS EM EXERCÍCIOS ANTERIORES COM DISPONIBILIDADE FINANCEIRA DE RECURSOS DE IMPOSTOS E DO FUNDEB	SALDO INICIAL	RP LIQUIDADOS	RP PAGOS	RP CANCELADOS	SALDO FINAL	
	(z)	(aa)	(ab)	(ac)	(ad)	
34 - RESTOS A PAGAR DE DESPESAS COM MDE	101.164,74	0,00	97.651,20	0,00	3.513,54	
34.1 - Executadas com Recursos de Impostos e Transferências de Impostos	41.400,81	0,00	41.400,81	0,00	0,00	
34.2 - Executadas com Recursos do FUNDEB - Impostos	59.763,93	0,00	56.250,39	0,00	3.513,54	
34.3 - Executadas com Recursos do FUNDEB - Complementação da União (VAAT + VAAF)	0,00	0,00	0,00	0,00	0,00	
OUTRAS INFORMAÇÕES PARA CONTROLE						
RECEITAS ADICIONAIS PARA FINANCIAMENTO DO ENSINO	PREVISÃO		RECEITAS REALIZADAS Até o Bimestre			
	(a)		(b)			
35- RECEITA DE TRANSFERÊNCIAS DO FNDE (INCLUINDO RENDIMENTOS DE APLICAÇÃO FINANCEIRA)	730.741,00		694.490,40			
35.1 - Salário-Educação	273.309,00		265.037,86			
35.2- PDDE	8.200,00		800,00			
35.3- PNAE	406.120,00		379.316,00			
35.4 - PNATE	39.112,00		49.336,54			
35.5- Outras Transferências do FNDE	4.000,00		0,00			
36- RECEITA DE TRANSFERÊNCIAS DE CONVÊNIOS	60.000,00		106.663,63			
37- RECEITA DE ROYALTIES DESTINADOS À EDUCAÇÃO	0,00		0,00			
38- RECEITA DE OPERAÇÕES DE CRÉDITO VINCULADAS À EDUCAÇÃO	0,00		0,00			
39- OUTRAS RECEITAS PARA FINANCIAMENTO DO ENSINO	1.257.753,69		0,00			
40- TOTAL DAS RECEITAS ADICIONAIS PARA FINANCIAMENTO DO ENSINO = (35 + 36 + 37 + 38 + 39)	2.048.494,69		801.154,03			

Prefeitura Municipal de Terra Nova

OUTRAS DESPESAS COM EDUCAÇÃO (Por Área de Atuação)	DOTAÇÃO ATUALIZADA (c)	DESPESAS EMPENHADAS Até o Bimestre (d)	DESPESAS LIQUIDADAS Até o Bimestre (e)	DESPESAS PAGAS Até o Bimestre (f)	INSCRITAS EM RESTOS A PAGAR NÃO PROCESSADOS (g)
41- EDUCAÇÃO INFANTIL	0,00	0,00	0,00	0,00	0,00
41.1- Creche	0,00	0,00	0,00	0,00	0,00
41.2- Pré-escola	0,00	0,00	0,00	0,00	0,00
42- ENSINO FUNDAMENTAL	889.681,33	889.090,73	889.090,73	866.979,33	0,00
43- ENSINO MÉDIO	0,00	0,00	0,00	0,00	0,00
44- ENSINO SUPERIOR	0,00	0,00	0,00	0,00	0,00
45- ENSINO PROFISSIONAL NÃO INTEGRADO AO ENSINO REGULAR	0,00	0,00	0,00	0,00	0,00
46- TOTAL DAS DESPESAS CUSTEADAS COM RECEITAS ADICIONAIS PARA FINANC. DO ENSINO (41 + 42 + 43 + 44 + 45)	889.681,33	889.090,73	889.090,73	866.979,33	0,00

TOTAL GERAL DAS DESPESAS COM EDUCAÇÃO	DOTAÇÃO ATUALIZADA (c)	DESPESAS EMPENHADAS Até o Bimestre (d)	DESPESAS LIQUIDADAS Até o Bimestre (e)	DESPESAS PAGAS Até o Bimestre (f)	INSCRITAS EM RESTOS A PAGAR NÃO PROCESSADOS (g)
47- TOTAL GERAL DAS DESPESAS COM EDUCAÇÃO (12 + 26 + 46)	17.056.873,95	17.005.532,19	17.005.532,19	16.897.996,92	0,00
47.1- Despesas Correntes	16.857.103,78	16.805.762,18	16.805.762,18	16.498.226,91	0,00
47.1.1- Pessoal Ativo	14.703.978,62	14.657.885,79	14.657.885,79	14.472.128,86	0,00
47.1.2- Pessoal Inativo	0,00	0,00	0,00	0,00	0,00
47.1.3-Transferências às instituições comunitárias, confessionais ou filantrópicas sem fins	0,00	0,00	0,00	0,00	0,00
47.1.4- Outras Despesas Correntes	2.153.125,16	2.147.876,39	2.147.876,39	2.026.100,05	0,00
47.2- Despesas de Capital	199.770,17	199.770,01	199.770,01	199.770,01	0,00
47.2.1- Transferências às instituições comunitárias, confessionais ou filantrópicas sem fins	0,00	0,00	0,00	0,00	0,00
47.2.2- Outras Despesas de Capital	199.770,17	199.770,01	199.770,01	199.770,01	0,00

CONTROLE DA DISPONIBILIDADE FINANCEIRA E CONCILIAÇÃO BANCÁRIA	FUNDEB (ae)	SALÁRIO EDUCAÇÃO (af)
48- DISPONIBILIDADE FINANCEIRA EM 31 DE DEZEMBRO DE 2021		664,39
49- (+) INGRESSO DE RECURSOS ATÉ O BIMESTRE (orçamentário)	13.232.845,48	265.037,86
50- (-) PAGAMENTOS EFETUADOS ATÉ O BIMESTRE (orçamentário e restos a pagar)	13.128.615,45	264.623,49
51- (=) DISPONIBILIDADE FINANCEIRA ATÉ O BIMESTRE	353.220,84	1.078,76
52- (+) AJUSTES POSITIVOS (RETENÇÕES E OUTROS VALORES EXTRAORÇAMENTÁRIOS)	3.364.701,07	3.559,75
53- (-) AJUSTES NEGATIVOS (OUTROS VALORES EXTRAORÇAMENTÁRIOS)	3.717.000,89	1.495,44
54- (=) SALDO FINANCEIRO CONCILIADO (Saldo Bancário)	921,02	3.143,07


FONTE: Sistema de Contabilidade Pública, Unidade Responsável: PREFEITURA MUNICIPAL DE TERRA NOVA
 1 SE RESULTADO LÍQUIDO DA TRANSFERÊNCIA (7) > 0 = ACRÉSCIMO RESULTANTE DAS TRANSFERÊNCIAS DO FUNDEB, SE RESULTADO LÍQUIDO DA TRANSFERÊNCIA (7) < 0 = DECRÉSCIMO RESULTANTE DAS TRANSFERÊNCIAS DO FUNDEB
 2 Limites mínimos anuais a serem cumpridos no encerramento do exercício.
 3 Art. 25, § 3º, Lei 14.113/2020: "Até 10% (dez por cento) dos recursos recebidos à conta dos Fundos, inclusive relativos à complementação da União, nos termos do § 2º do art. 16 desta Lei, poderão ser utilizados no primeiro quadrimestre do exercício imediatamente subsequente, mediante abertura de crédito adicional."
 4 Os valores referentes à parcela dos Restos a Pagar inscritos sem disponibilidade financeira vinculada à educação deverão ser informados somente no RREO do último bimestre do exercício
 5 Nos cinco primeiros bimestres do exercício o acompanhamento será feito com base na despesa liquidada. No último bimestre do exercício, o valor deverá corresponder ao total da despesa empenhada.
 6 As linhas representam áreas de atuação e não correspondem exatamente às subfunções da Função Educação. As despesas classificadas nas demais subfunções típicas e nas subfunções atípicas deverão ser rateadas para essas áreas de atuação.
 7 Valor inscrito em RPNP sem disponibilidade de caixa, que não deve ser considerado na apuração dos indicadores e limites
 8 Controle da execução de restos a pagar considerados no cumprimento do limite mínimo dos exercícios anteriores..

Eder São Pedro Menezes
PREFEITO
CPF 01112088580

Antônio Gabriel dos Reis Araújo
SECRETARIO DA FAZENDA
Portaria 001/2021

Perolina de Oliveira Reis
CONTADORA
CRC 016107-06

Prefeitura Municipal de Terra Nova

 Sistema de Informações Contábeis e Fiscais do Setor Público Brasileiro TESOURO NACIONAL	Relatório Resumido de Execução Orçamentária
	Prefeitura Municipal de Terra Nova - BA (Poder Executivo)
	Orçamentos Fiscal e da Seguridade Social
	CNPJ:
	Exercício: 2022
	Período de referência: 6º bimestre

RREO-Anexo 07 | Tabela 7.0 - Demonstrativo dos Restos à Pagar por Poder e Órgão - Municípios

Notas Explicativas	Valores
	31/12/2022
Notas Explicativas	-
Notas Explicativas	-

RREO-Anexo 09 | Tabela 9.0 - Demonstrativo das Receitas de Operações de Crédito e Despesas de Capital

Receitas	Receitas de Operações de Crédito		
	PREVISÃO ATUALIZADA (a)	RECEITAS REALIZADAS (b)	SALDO NÃO REALIZADO (c) = (a - b)
RECEITAS DE OPERAÇÕES DE CRÉDITO (I)	-	-	-

RREO-Anexo 09 | Tabela 9.0 - Demonstrativo das Receitas de Operações de Crédito e Despesas de Capital

Despesas	Despesas de Capital		
	DOTAÇÃO ATUALIZADA (d)	DESPESAS EMPENHADAS (e)	SALDO NÃO EXECUTADO (f) = (d - e)
Despesas	-	-	-
DESPESAS DE CAPITAL	0,00	0,00	0,00
Investimentos			
Inversões Financeiras			
Amortização da Dívida			
(-) Incentivos Fiscais a Contribuinte			
(-) Incentivos Fiscais a Contribuinte por Instituições Financeiras			
DESPESA DE CAPITAL LÍQUIDA (II)	0,00	0,00	0,00

RREO-Anexo 09 | Tabela 9.0 - Demonstrativo das Receitas de Operações de Crédito e Despesas de Capital

Resultado para Apuração da Regra de Ouro	Resultado para Apuração da Regra de Ouro		
	(d - a)	(e - b)	(f - c)
Resultado para Apuração da Regra de Ouro	-	-	-
RESULTADO PARA APURAÇÃO DA REGRA DE OURO (III) = (II - I)			

RREO-Anexo 09 | Tabela 9.0 - Demonstrativo das Receitas de Operações de Crédito e Despesas de Capital

Notas Explicativas	Valores
	31/12/2022
Notas Explicativas	-
Notas Explicativas	-

Prefeitura Municipal de Terra Nova



siconfi
Sistema de Informações
Contábeis e Fiscais
do Setor Público Brasileiro

TESOURO NACIONAL

Relatório Resumido de Execução Orçamentária
Prefeitura Municipal de Terra Nova - BA (Poder Executivo)
Orçamentos Fiscal e da Seguridade Social
CNPJ:
Exercício: 2022
Período de referência: 6º bimestre

RREO-Anexo 10 - RPPS | Tabela 10 - Demonstrativo da Projeção Atuarial do Regime Próprio de Previdência dos Servidores

	Projeção Atuarial do RPPS - Fundo em Capitalização (Plano Previdenciário)		Projeção Atuarial do RPPS - Fundo em Capitalização (Plano Previdenciário)		SALDO FINANCEIRO DO EXERCÍCIO (d) = ("d" exercício Anterior) + (c)
	RECEITAS PREVIDENCIÁRIAS (a)	DESPESAS PREVIDENCIÁRIAS (b)	RESULTADO PREVIDENCIÁRIO (c) = (a - b)	DESPESAS PREVIDENCIÁRIAS (b)	
2021					
2022					
2023					
2024					
2025					
2026					
2027					
2028					
2029					
2030					
2031					
2032					
2033					
2034					
2035					
2036					
2037					
2038					
2039					
2040					
2041					
2042					
2043					
2044					
2045					
2046					
2047					
2048					
2049					
2050					
2051					
2052					
2053					
2054					
2055					
2056					
2057					
2058					
2059					
2060					
2061					

Prefeitura Municipal de Terra Nova



siconfi
Sistema de Informações
Contábeis e Fiscais
do Setor Público Brasileiro

TESOURO NACIONAL

Relatório Resumido de Execução Orçamentária
Prefeitura Municipal de Terra Nova - BA (Poder Executivo)
Orçamentos Fiscal e da Seguridade Social
CNPJ:
Exercício: 2022
Período de referência: 6º bimestre

	Projeção Atuarial do RPPS - Fundo em Capitalização (Plano Previdenciário)		Projeção Atuarial do RPPS - Fundo em Capitalização (Plano Previdenciário)
	RECEITAS PREVIDENCIÁRIAS (a)	DESPESAS PREVIDENCIÁRIAS (b)	
			SALDO FINANCEIRO DO EXERCÍCIO (d) = (c + d' - exercício Anterior) + (c)
2062			
2063			
2064			
2065			
2066			
2067			
2068			
2069			
2070			
2071			
2072			
2073			
2074			
2075			
2076			
2077			
2078			
2079			
2080			
2081			
2082			
2083			
2084			
2085			
2086			
2087			
2088			
2089			
2090			
2091			
2092			
2093			
2094			
2095			

RREO-Anexo 10 - RPPS | Tabela 10 - Demonstrativo da Projeção Atuarial do Regime Próprio de Previdência dos Servidores

	Projeção Atuarial do RPPS - Fundo em Repartição (Plano Financeiro)		Projeção Atuarial do RPPS - Fundo em Repartição (Plano Financeiro)
	RECEITAS PREVIDENCIÁRIAS (a)	DESPESAS PREVIDENCIÁRIAS (b)	
			SALDO FINANCEIRO DO EXERCÍCIO (d) = (c + d' - exercício Anterior) + (c)
2021			

Prefeitura Municipal de Terra Nova



siconfi
Sistema de Informações
Contábeis e Fiscais
do Setor Público Brasileiro

TESOURO NACIONAL

Relatório Resumido de Execução Orçamentária
Prefeitura Municipal de Terra Nova - BA (Poder Executivo)
Orçamentos Fiscal e da Seguridade Social
CNPJ:
Exercício: 2022
Período de referência: 6º bimestre

	Projeção Atuarial do RPPS - Fundo em Repartição (Plano Financeiro)		Projeção Atuarial do RPPS - Fundo em Repartição (Plano Financeiro)	
	RECEITAS PREVIDENCIÁRIAS (a)	DESPESAS PREVIDENCIÁRIAS (b)	RESULTADO PREVIDENCIÁRIO (c) = (a - b)	SALDO FINANCEIRO DO EXERCÍCIO (d) = (r ^o exercício Anterior) + (c)
2022				
2023				
2024				
2025				
2026				
2027				
2028				
2029				
2030				
2031				
2032				
2033				
2034				
2035				
2036				
2037				
2038				
2039				
2040				
2041				
2042				
2043				
2044				
2045				
2046				
2047				
2048				
2049				
2050				
2051				
2052				
2053				
2054				
2055				
2056				
2057				
2058				
2059				
2060				
2061				
2062				
2063				
2064				


Prefeitura Municipal de Terra Nova



Relatório Resumido de Execução Orçamentária
Prefeitura Municipal de Terra Nova - BA (Poder Executivo)
Orçamentos Fiscal e da Seguridade Social
CNPJ:
Exercício: 2022
Período de referência: 6º bimestre

	Projeção Atuarial do RPPS - Fundo em Repartição (Plano Financeiro)		Projeção Atuarial do RPPS - Fundo em Repartição (Plano Financeiro)	
	RECEITAS PREVIDENCIÁRIAS (a)	DESPESAS PREVIDENCIÁRIAS (b)	RESULTADO PREVIDENCIÁRIO (c) = (a - b)	SALDO FINANCEIRO DO EXERCÍCIO (d) = (1º exercício Anterior) + (c)
2065				
2066				
2067				
2068				
2069				
2070				
2071				
2072				
2073				
2074				
2075				
2076				
2077				
2078				
2079				
2080				
2081				
2082				
2083				
2084				
2085				
2086				
2087				
2088				
2089				
2090				
2091				
2092				
2093				
2094				
2095				

Prefeitura Municipal de Terra Nova

 <p>Sistema de Informações Contábeis e Fiscais do Setor Público Brasileiro</p> <p>TESOURO NACIONAL</p>	Relatório Resumido de Execução Orçamentária
	Prefeitura Municipal de Terra Nova - BA (Poder Executivo)
	Orçamentos Fiscal e da Seguridade Social
	CNPJ:
	Exercício: 2022
	Período de referência: 6º bimestre

RREO-Anexo 10 - RPPS | Tabela 10 - Demonstrativo da Projeção Atuarial do Regime Próprio de Previdência dos Servidores

Notas Explicativas	Valores
	31/12/2022
Notas Explicativas	-
Notas Explicativas	-

RREO-Anexo 11 | Tabela 11.0 - Demonstrativo da Receita de Alienação de Ativos e Aplicação dos Recursos

Receitas	Execução da Receita		
	PREVISÃO ATUALIZADA (a)	RECEITAS REALIZADAS (b)	SALDO (c) = (a - b)
RECEITAS DE ALIENAÇÃO DE ATIVOS (I)	-	-	-
Receita de Alienação de Bens Móveis	40.266,00	0,00	40.266,00
Receita de Alienação de Bens Imóveis	40.266,00		40.266,00
Receita de Alienação de Bens Intangíveis			
Receita de Rendimentos de Aplicações Financeiras			

Prefeitura Municipal de Terra Nova

PREFEITURA MUNICIPAL DE TERRA NOVA
RELATÓRIO RESUMIDO DA EXECUÇÃO ORÇAMENTÁRIA
DEMONSTRATIVO DAS RECEITAS E DESPESAS COM AÇÕES E SERVIÇOS PÚBLICOS DE SAÚDE
ORÇAMENTOS FISCAL E DA SEGURIDADE SOCIAL
JANEIRO A DEZEMBRO 2022 / BIMESTRE NOVEMBRO - DEZEMBRO

RREO - ANEXO 12 (LC 141/2012, art. 35)

R\$ 1,00

RECEITAS RESULTANTES DE IMPOSTOS E TRANSFERÊNCIAS CONSTITUCIONAIS LEGAIS	PREVISÃO INICIAL	PREVISÃO ATUALIZADA (a)	RECEITAS REALIZADAS	
			Até o Bimestre (b)	% (b/a) x 100
RECEITA DE IMPOSTOS(I)	1.571.289,00	1.571.289,00	1.546.518,02	98,42
Receita Resultante do Imposto Predial e Territorial Urbano - IPTU	274.027,00	274.027,00	248.637,25	90,73
IPTU	178.964,00	178.964,00	137.014,65	76,56
Multas, Juros de Mora, Dívida Ativa e Outros Encargos do IPTU	95.063,00	95.063,00	111.622,60	117,42
Receita Resultante do Imposto sobre Transmissão Inter Vivos - ITBI	318.427,00	318.427,00	8.071,54	2,53
ITBI	318.427,00	318.427,00	8.071,54	2,53
Multas, Juros de Mora, Dívida Ativa e Outros Encargos do ITBI	0,00	0,00	0,00	0,00
Receita Resultante do Imposto sobre Serviços de Qualquer Natureza - ISS	171.318,00	171.318,00	302.668,22	176,67
ISS	171.318,00	171.318,00	302.668,22	176,67
Multas, Juros de Mora, Dívida Ativa e Outros Encargos do ISS	0,00	0,00	0,00	0,00
Receita Resultante do Imposto sobre Rendimentos de Qualquer Natureza Retido na Fonte - IRRF	807.517,00	807.517,00	987.141,01	122,24
RECEITA DE TRANSFERÊNCIAS CONSTITUCIONAIS E LEGAIS (II)	22.678.052,00	22.678.052,00	24.423.715,51	107,70
Cota-Parte FPM	18.841.891,00	18.841.891,00	19.759.807,88	104,87
Cota-Parte ITR	292,00	292,00	12.265,18	4.200,40
Cota-Parte IPVA	230.173,00	230.173,00	234.640,67	101,94
Cota-Parte ICMS	3.555.909,00	3.555.909,00	4.393.853,36	123,56
Cota-Parte IPI-Exportação	29.032,00	29.032,00	23.148,42	79,73
Compensações Financeiras Provenientes de Impostos e Transferências Constitucionais	20.755,00	20.755,00	0,00	0,00
Desoneração ICMS - LC 87/1996	20.755,00	20.755,00	0,00	0,00
Outras	0,00	0,00	0,00	0,00
TOTAL DAS RECEITAS RESULTANTES DE IMPOSTOS E TRANSFERÊNCIAS CONSTITUCIONAIS E LEG.	24.249.341,00	24.249.341,00	25.970.233,53	107,10

DESPESAS COM AÇÕES E SERVIÇOS PÚBLICOS DE SAÚDE (ASPS) - POR SUBFUNÇÃO E CATEGORIA	DOTAÇÃO INICIAL	DOTAÇÃO ATUALIZADA (c)	DESPESAS EMPENHADAS		DESPESAS LIQUIDADAS		DESPESAS PAGAS		Inscritas em Restos a Pagar (g)
			Até o Bimestre (d)	% (d/c) x 100	Até o Bimestre (e)	% (e/c) x 100	Até o Bimestre (f)	% (f/c) x 100	
ATENÇÃO BÁSICA (IV)	2.344.600,00	3.420.104,43	3.419.659,29	99,99	3.419.659,29	99,99	3.079.685,01	90,05	0,00
Despesas Correntes	2.328.600,00	3.420.104,43	3.419.659,29	99,99	3.419.659,29	99,99	3.079.685,01	90,05	0,00
Despesas de Capital	16.000,00	0,00	0,00	0,00	0,00	0,00	0,00	0,00	0,00
ASSISTÊNCIA HOSPITALAR E AMBULATORIAL (V)	382.173,00	420.172,62	420.172,62	100,00	420.172,62	100,00	318.206,31	75,74	0,00
Despesas Correntes	360.173,00	252.213,60	252.213,60	100,00	252.213,60	100,00	182.054,91	72,18	0,00
Despesas de Capital	22.000,00	167.959,02	167.959,02	100,00	167.959,02	100,00	136.151,40	81,06	0,00
SUPORTE PROFILÁTICO E TERAPÊUTICO (VI)	111.000,00	59.821,53	59.819,78	100,00	59.819,78	100,00	58.971,23	98,58	0,00
Despesas Correntes	106.000,00	59.821,53	59.819,78	100,00	59.819,78	100,00	58.971,23	98,58	0,00
Despesas de Capital	5.000,00	0,00	0,00	0,00	0,00	0,00	0,00	0,00	0,00
VIGILÂNCIA SANITÁRIA (VII)	67.000,00	0,00	0,00	0,00	0,00	0,00	0,00	0,00	0,00
Despesas Correntes	64.000,00	0,00	0,00	0,00	0,00	0,00	0,00	0,00	0,00
Despesas de Capital	3.000,00	0,00	0,00	0,00	0,00	0,00	0,00	0,00	0,00
VIGILÂNCIA EPIDEMIOLÓGICA (VIII)	52.878,00	50.335,30	50.335,30	100,00	50.335,30	100,00	22.338,10	44,38	0,00
Despesas Correntes	51.878,00	50.335,30	50.335,30	100,00	50.335,30	100,00	22.338,10	44,38	0,00
Despesas de Capital	1.000,00	0,00	0,00	0,00	0,00	0,00	0,00	0,00	0,00
ALIMENTAÇÃO E NUTRIÇÃO (IX)	0,00	0,00	0,00	0,00	0,00	0,00	0,00	0,00	0,00
Despesas Correntes	0,00	0,00	0,00	0,00	0,00	0,00	0,00	0,00	0,00
Despesas de Capital	0,00	0,00	0,00	0,00	0,00	0,00	0,00	0,00	0,00
OUTRAS SUBFUNÇÕES (X)	1.885.896,00	745.807,75	741.331,03	99,40	741.331,03	99,40	719.739,80	96,50	0,00
Despesas Correntes	1.867.396,00	745.807,75	741.331,03	99,40	741.331,03	99,40	719.739,80	96,50	0,00
Despesas de Capital	18.500,00	0,00	0,00	0,00	0,00	0,00	0,00	0,00	0,00
TOTAL (XI) = (IV + V + VI + VII + VIII + IX + X)	4.843.547,00	4.696.241,63	4.691.318,02	99,90	4.691.318,02	99,89	4.198.940,45	89,41	0,00

APURAÇÃO DO CUMPRIMENTO DO LIMITE MÍNIMO PARA APLICAÇÃO EM ASPS	DESPESAS EMPENHADAS	DESPESAS LIQUIDADAS	DESPESAS PAGAS
	(d)	(e)	(f)
Total das Despesas com ASPS (XII) = (XI)	4.691.318,02	4.691.318,02	4.198.940,45
(-) Restos a Pagar Não Processados Inscritos Indevidamente no Exercício sem Disponibilidade Financeira (XIII)	0,00	0,00	0,00
(-) Despesas Custeadas com Recursos Vinculados à Parcela do Percentual Mínimo que não foi Aplicada em ASPS em Ex	0,00	0,00	0,00
(-) Despesas Custeadas com Disponibilidade de Caixa Vinculada aos Restos a Pagar Cancelados (XV)	0,00	0,00	0,00
(=) VALOR APLICADO EM ASPS (XVI) = (XII - XIII - XIV - XV)	4.691.318,02	4.691.318,02	4.198.940,45
Despesa Mínima a ser Aplicada em ASPS (XVII)=(III) x 15%(LC 141/2012)		3.895.535,03	
Despesa Mínima a ser Aplicada em ASPS (XVIII)=(III) x % (Lei Orgânica Municipal)		0,00	
Diferença entre o Valor Aplicado e a Despesa Mínima a ser Aplicada (XIX)=(XVI) (d ou e) - XVII)	795.782,99	795.782,99	303.405,42
Limite não Cumprido (XIV)=(XVIII)	0,00	0,00	0,00
PERCENTUAL DA RECEITA DE IMPOSTOS E TRANSFERÊNCIAS CONSTITUCIONAIS E LEGAIS APLICADO EM AS	18,06	18,06	16,16

Prefeitura Municipal de Terra Nova

CONTROLE DO VALOR REFERENTE AO PERCENTUAL MÍNIMO NÃO CUMPRIDO EM EXERCÍCIOS ANTERIORES PARA FINS DE APLICAÇÃO DOS RECURSOS VINCULADOS CONFORME ARTIGOS 25 E 26 DA LC141/2012	LIMITE NÃO CUMPRIDO				Saldo Final (não aplicado) (l)=(h-i ou j))
	Saldo Inicial (no exercício atual) (h)	Despesas Custeadas no Exercício de Referência			
		Empenhadas (i)	Liquidadas (j)	Pagas (k)	
Diferença de limite não cumprido em 2022	0,00	0,00	0,00	0,00	0,00
Diferença de limite não cumprido em 2021	0,00	0,00	0,00	0,00	0,00
Diferença de limite não cumprido em Exercícios Anteriores	0,00	0,00	0,00	0,00	0,00
TOTAL DA DIFERENÇA DE LIMITE NÃO CUMPRIDO EM EXERCÍCIOS ANTERIORES (XX)	0,00	0,00	0,00	0,00	0,00

EXECUÇÃO DE RESTOS A PAGAR										
EXERCÍCIO DO EMPENHO	Valor Mínimo para aplicação em ASPS (m)	Valor aplicado em ASPS no exercício (n)	Valor aplicado além do limite mínimo (o)=(m-n), se <0, então (o)=0	Total inscrito em RP no exercício (p)	RPNP Inscritos Indevidamente no Exercício sem Disponibilidade Financeira (q)=(XIII d)	Valor inscrito em RP considerado no Limite (r)=(p-(o+q) se <0, então (r)=0)	Total de RP pagos (s)	Total de RP a pagar (t)	Total de RP cancelados ou prescritos (u)	Diferença entre o valor aplicado além do limite e o total de RP cancelados (v)=(o+q-u)
Empenhos de 2022	3.895.535,03	4.198.940,45	0,00	4.691.318,02	0,00	0,00	4.198.940,45	492.377,57	0,00	0,00
Empenhos de 2021	3.174.542,50	3.808.030,19	0,00	102.801,98	0,00	0,00	50.867,26	51.934,72	0,00	0,00
Empenhos de 2020	0,00	0,00	0,00	0,00	0,00	0,00	0,00	0,00	0,00	0,00
Empenhos de 2019	0,00	0,00	0,00	0,00	0,00	0,00	0,00	0,00	0,00	0,00
Empenhos de 2018 e anteriores	0,00	0,00	0,00	0,00	0,00	0,00	0,00	0,00	0,00	0,00
TOTAL DOS RESTOS A PAGAR CANCELADOS OU PRESCRITOS ATÉ O FINAL DO EXERCÍCIO ATUAL QUE AFETARAM O CUMPRIMENTO DO LIMITE (XXI)										0,00
TOTAL DOS RESTOS A PAGAR CANCELADOS OU PRESCRITOS ATÉ O FINAL DO EXERCÍCIO ANTERIOR QUE AFETARAM O CUMPRIMENTO DO LIMITE (XXII)										0,00
TOTAL DOS RESTOS A PAGAR CANCELADOS OU PRESCRITOS NO EXERCÍCIO ANTERIOR QUE AFETARAM O CUMPRIMENTO DO LIMITE (XXIII)=(XXI - XXII)										0,00

CONTROLE DOS RESTOS A PAGAR CANCELADOS OU PRESCRITOS PARA FINS DE APLICAÇÃO DA DISPONIBILIDADE DE CAIXA CONFORME ARTIGO 24, § 1º e 2º DA LC 141/2012	RESTOS A PAGAR CANCELADOS OU PRESCRITOS				
	Saldo Inicial (w)	Despesas custeadas no exercício de referência (j)			Saldo Final (Não Aplicado) (aa)=9w-(xouy))
		Empenhadas (x)	Liquidadas (y)	Pagas (z)	
Restos a pagar cancelados ou prescritos em 2022 a serem compensados (XXIV)	0,00	0,00	0,00	0,00	0,00
Restos a pagar cancelados ou prescritos em 2021 a serem compensados (XXV)	0,00	0,00	0,00	0,00	0,00
Restos a pagar cancelados ou prescritos em exercícios anteriores a serem compensados (XX')	0,00	0,00	0,00	0,00	0,00
TOTAL DE RESTOS A PAGAR CANCELADOS OU PRESCRITOS A COMPENSAR (XXVII)	0,00	0,00	0,00	0,00	0,00

RECEITAS ADICIONAIS PARA O FINANCIAMENTO DA SAÚDE NÃO COMPUTADAS NO CÁLCULO DO MÍNIMO	PREVISÃO INICIAL	PREVISÃO ATUALIZADA (a)	RECEITAS REALIZADAS	
			Até o Bimestre (b)	% (b/a) x 100
RECEITAS DE TRANSFERÊNCIAS PARA A SAÚDE (XXVIII)	3.693.596,00	3.693.596,00	5.163.160,31	139,79
Proveniente da União	3.510.645,00	3.510.645,00	5.032.493,62	143,35
Proveniente dos Estados	182.951,00	182.951,00	130.666,69	71,42
Proveniente de outros Municípios	0,00	0,00	0,00	0,00
RECEITA DE OPERAÇÕES DE CRÉDITO INTERNAS E EXTERNAS VINCULADAS A SAÚDE (XXIX)	0,00	0,00	0,00	0,00
OUTRAS RECEITAS (XXX)	0,00	0,00	0,00	0,00
TOTAL DE RECEITAS ADICIONAIS PARA FINANCIAMENTO DA SAÚDE (XXXI) = (XXVIII + XXIX + XXX)	3.693.596,00	3.693.596,00	5.163.160,31	139,79

DESPESAS COM SAÚDE POR SUBFUNÇÕES E CATEGORIA ECONÔMICA NÃO COMPUTADAS NO CÁLCULO DO MÍNIMO	DOTAÇÃO INICIAL	DOTAÇÃO ATUALIZADA (c)	DESPESAS EMPENHADAS		DESPESAS LIQUIDADAS		DESPESAS PAGAS		Inscritas em Restos a Pagar não Processados (g)
			Até o Bimestre (d)	% (d/c) x 100	Até o Bimestre (e)	% (e/c) x 100	Até o Bimestre (f)	% (f/c) x 100	
ATENÇÃO BÁSICA (XXXII)	3.115.569,00	4.464.909,38	4.392.119,38	98,37	4.392.119,38	98,37	4.206.398,27	94,21	0,00
Despesas Correntes	3.030.069,00	4.464.909,38	4.392.119,38	98,37	4.392.119,38	98,37	4.206.398,27	94,21	0,00
Despesas de Capital	85.500,00	0,00	0,00	0,00	0,00	0,00	0,00	0,00	0,00
ASSISTÊNCIA HOSPITALAR E AMBULATORIAL (XXXIII)	347.044,00	448.802,81	448.802,81	200,00	448.802,81	200,00	405.087,54	181,12	0,00
Despesas Correntes	45.044,00	211.579,28	211.579,28	100,00	211.579,28	100,00	202.779,28	95,84	0,00
Despesas de Capital	302.000,00	237.223,53	237.223,53	100,00	237.223,53	100,00	202.308,26	85,28	0,00
SUPORTE PROFILÁTICO E TERAPÊUTICO (XXXIV)	79.000,00	503.068,97	503.068,97	100,00	503.068,97	100,00	480.179,37	95,45	0,00
Despesas Correntes	69.000,00	503.068,97	503.068,97	100,00	503.068,97	100,00	480.179,37	95,45	0,00
Despesas de Capital	10.000,00	0,00	0,00	0,00	0,00	0,00	0,00	0,00	0,00
VIGILÂNCIA SANITÁRIA (XXXV)	12.420,00	0,00	0,00	0,00	0,00	0,00	0,00	0,00	0,00
Despesas Correntes	12.420,00	0,00	0,00	0,00	0,00	0,00	0,00	0,00	0,00
Despesas de Capital	0,00	0,00	0,00	0,00	0,00	0,00	0,00	0,00	0,00
VIGILÂNCIA EPIDEMIOLÓGICA (XXXVI)	130.507,00	301.466,46	301.443,05	99,99	301.443,05	99,99	301.443,05	99,99	0,00
Despesas Correntes	125.507,00	301.466,46	301.443,05	99,99	301.443,05	99,99	301.443,05	99,99	0,00
Despesas de Capital	5.000,00	0,00	0,00	0,00	0,00	0,00	0,00	0,00	0,00
ALIMENTAÇÃO E NUTRIÇÃO (XXXVII)	0,00	0,00	0,00	0,00	0,00	0,00	0,00	0,00	0,00
Despesas Correntes	0,00	0,00	0,00	0,00	0,00	0,00	0,00	0,00	0,00
Despesas de Capital	0,00	0,00	0,00	0,00	0,00	0,00	0,00	0,00	0,00
OUTRAS SUBFUNÇÕES (XXXVIII)	17.000,00	192.905,31	192.905,31	100,00	192.905,31	100,00	192.905,31	100,00	0,00
Despesas Correntes	13.000,00	192.905,31	192.905,31	100,00	192.905,31	100,00	192.905,31	100,00	0,00
Despesas de Capital	4.000,00	0,00	0,00	0,00	0,00	0,00	0,00	0,00	0,00
TOTAL (XXXIX) = (XXXII + XXXIII + XXXIV + XXXV + XXXVI + XXXVII + XXXVIII)	3.701.540,00	5.911.152,93	5.838.339,52	98,77	5.838.339,52	98,77	5.586.013,54	94,49	0,00

Prefeitura Municipal de Terra Nova

DESPESAS TOTAIS COM SAÚDE EXECUTADAS COM RECURSOS PRÓPRIOS E COM RECURSOS TRANSFERIDOS DE OUTROS	DOTAÇÃO INICIAL	DOTAÇÃO ATUALIZADA (c)	DESPESAS EMPENHADAS		DESPESAS LIQUIDADAS		DESPESAS PAGAS		Inscritas em Restos a Pagar não Processados (g)
			Até o Bimestre (d)	% (d/c) x 100	Até o Bimestre (e)	% (e/c) x 100	Até o Bimestre (f)	% (f/c) x 100	
ATENÇÃO BÁSICA (XL) = (IV + XXXII)	5.460.169,00	7.885.013,81	7.811.778,67	99,07	7.811.778,67	99,07	7.286.083,28	92,40	0,00
ASSISTÊNCIA HOSPITALAR E AMBULATORIAL (XLI) = (V + XXXIII)	729.217,00	868.975,43	868.975,43	100,00	868.975,43	100,00	723.293,85	83,23	0,00
SUPORTE PROFILÁTICO E TERAPÊUTICO (XLII) = (VI + XXXIV)	190.000,00	562.890,50	562.888,75	100,00	562.888,75	99,99	539.150,60	95,78	0,00
VIGILÂNCIA SANITÁRIA (XLIII) = (VII + XXXV)	79.420,00	0,00	0,00	0,00	0,00	0,00	0,00	0,00	0,00
VIGILÂNCIA EPIDEMIOLÓGICA (XLIV) = (VIII + XXXVI)	183.385,00	351.801,76	351.778,35	99,99	351.778,35	99,99	323.781,15	92,03	0,00
ALIMENTAÇÃO E NUTRIÇÃO (XLV) = (XIX + XXXVII)	0,00	0,00	0,00	0,00	0,00	0,00	0,00	0,00	0,00
OUTRAS SUBFUNÇÕES (XLVI) = (X + XXXVIII)	1.902.896,00	938.713,06	934.236,34	99,52	934.236,34	99,52	912.645,11	97,22	0,00
TOTAL DAS DESPESAS COM SAÚDE (XLVII) = (XI + XXXIX)	8.545.087,00	10.607.394,56	10.529.657,54	99,27	10.529.657,54	99,26	9.784.953,99	92,24	0,00
(-) Despesas executadas com recursos provenientes das transferências de recursos:	3.701.540,00	5.911.152,93	5.838.339,52	98,77	5.838.339,52	98,77	5.586.013,54	94,50	0,00
TOTAL DAS DESPESAS EXECUTADAS COM RECURSOS PRÓPRIOS (XLVIII)	4.843.547,00	4.696.241,63	4.691.318,02	99,90	4.691.318,02	99,89	4.198.940,45	89,41	0,00


FONTE: Sistema de Contabilidade Pública, Unidade Responsável PREFEITURA MUNICIPAL DE TERRA NOVA

Éder São Pedro Menezes
PREFEITO
CPF 01112088580

Antônio Gabriel dos Reis Araújo
SECRETARIO DA FAZENDA
Portaria 001/2021

Perolína de Oliveira Reis
CONTADORA
CRC 016107-06

Prefeitura Municipal de Terra Nova

 <p>Sistema de Informações Contábeis e Fiscais do Setor Público Brasileiro</p> <p>TESOURO NACIONAL</p>	Relatório Resumido de Execução Orçamentária
	Prefeitura Municipal de Terra Nova - BA (Poder Executivo)
	Orçamentos Fiscal e da Seguridade Social
	CNPJ:
	Exercício: 2022
	Período de referência: 6º bimestre

RREO-Anexo 11 | Tabela 11.0 - Demonstrativo da Receita de Alienação de Ativos e Aplicação dos Recursos

Saldo Financeiro a Aplicar	Saldo Financeiro a Aplicar		
	2021 (i)	2022 (j) = (Ib - (IIc + IIg))	SALDO ATUAL (k) = (IIIi + IIIj)
Saldo Financeiro a Aplicar	-	-	-
VALOR (III)			

RREO-Anexo 11 | Tabela 11.0 - Demonstrativo da Receita de Alienação de Ativos e Aplicação dos Recursos

Notas Explicativas	Valores
	31/12/2022
Notas Explicativas	-
Notas Explicativas	

RREO-Anexo 13 | Tabela 13.0 - Demonstrativo das Parcerias Público-Privadas

Impactos das Contratações de PPP	Especificação de PPP	
	SALDO TOTAL EM 31 DE DEZEMBRO DO EXERCÍCIO ANTERIOR	SALDO FINAL ATÉ O BIMESTRE
Impactos das Contratações de PPP	-	-
TOTAL DE ATIVOS		0,00
Ativos Constituídos pela SPE		
TOTAL DE PASSIVOS		0,00
Obrigações decorrentes de Ativos Constituídos pela SPE		
Provisões de PPP		
Outros Passivos		
ATOS POTENCIAIS PASSIVOS		0,00
Obrigações Contratuais		
Riscos não Provisionados		
Garantias Concedidas		
Outros Passivos Contingentes		

Prefeitura Municipal de Terra Nova

 <p>Sistema de Informações Contábeis e Fiscais do Setor Público Brasileiro</p> <p>TESOURO NACIONAL</p>	Relatório Resumido de Execução Orçamentária	
	Prefeitura Municipal de Terra Nova - BA (Poder Executivo)	
	Orçamentos Fiscal e da Seguridade Social	
	CNPJ:	
	Exercício: 2022	
Período de referência: 6º bimestre		

RREO-Anexo 13 | Tabela 13.0 - Demonstrativo das Parcerias Público-Privadas | Do Ente Federado, exceto estatais não dependentes - Contratadas (I.1)

Despesas de PPP Do Ente Federado, exceto estatais não dependentes - Contratadas (I.1)	EXERCÍCIO ANTERIOR		EXERCÍCIO CORRENTE (EC)		Despesas de PPP	
	<EC + 1>	<EC + 2>	<EC + 3>	<EC + 4>	<EC + 5>	<EC + 6>

RREO-Anexo 13 | Tabela 13.0 - Demonstrativo das Parcerias Público-Privadas | Do Ente Federado, exceto estatais não dependentes - A Contratar (I.2)

Despesas de PPP Do Ente Federado, exceto estatais não dependentes - A Contratar (I.2)	EXERCÍCIO ANTERIOR		EXERCÍCIO CORRENTE (EC)		Despesas de PPP	
	<EC + 1>	<EC + 2>	<EC + 3>	<EC + 4>	<EC + 5>	<EC + 6>

RREO-Anexo 13 | Tabela 13.0 - Demonstrativo das Parcerias Público-Privadas | Das Estatais Não-Dependentes (II.1)

Despesas de PPP Das Estatais Não-Dependentes (II.1)	EXERCÍCIO ANTERIOR		EXERCÍCIO CORRENTE (EC)		Despesas de PPP	
	<EC + 1>	<EC + 2>	<EC + 3>	<EC + 4>	<EC + 5>	<EC + 6>


RREO-Anexo 13 | Tabela 13.0 - Demonstrativo das Parcerias Público-Privadas | Das Estatais Não Dependentes - A Contratar (II.2)

Despesas de PPP Das Estatais Não-Dependentes - A Contratar (II.2)	EXERCÍCIO ANTERIOR		EXERCÍCIO CORRENTE (EC)		Despesas de PPP	
	<EC + 1>	<EC + 2>	<EC + 3>	<EC + 4>	<EC + 5>	<EC + 6>

RREO-Anexo 13 | Tabela 13.0 - Demonstrativo das Parcerias Público-Privadas

Total das Despesas de PPP	EXERCÍCIO ANTERIOR		EXERCÍCIO CORRENTE (EC)		Despesas de PPP	
	<EC + 1>	<EC + 2>	<EC + 3>	<EC + 4>	<EC + 5>	<EC + 6>
TOTAL DAS DESPESAS DE PPP DO ENTE FEDERADO (I) = (I.1 + I.2)						
TOTAL DAS DESPESAS DE PPP DAS ESTATAIS NÃO-DEPENDENTES (II) = (II.1 + II.2)						
TOTAL DAS DESPESAS DE PPP (III) = (I + II)						
RECEITA CORRENTE LÍQUIDA (RCL) (IV)						
TOTAL DAS DESPESAS CONSIDERADAS PARA O LIMITE = (I)						
TOTAL DAS DESPESAS CONSIDERADAS PARA O LIMITE / RCL (%) (V) = (I / IV)						

Prefeitura Municipal de Terra Nova

 <p>Sistema de Informações Contábeis e Fiscais do Setor Público Brasileiro</p> <p>TESOURO NACIONAL</p>	Relatório Resumido de Execução Orçamentária
	Prefeitura Municipal de Terra Nova - BA (Poder Executivo)
	Orçamentos Fiscal e da Seguridade Social
	CNPJ:
	Exercício: 2022
	Período de referência: 6º bimestre

RREO-Anexo 13 | Tabela 13.0 - Demonstrativo das Parcerias Público-Privadas

Notas Explicativas	Valores
	31/12/2022
Notas Explicativas	-
Notas Explicativas	-

RREO-Anexo 14 | Tabela 14.0 - Demonstrativo Simplificado do Relatório Resumido da Execução Orçamentária - Municípios

Balanco Orçamentário	Valores	
	Até o Bimestre	
Balanco Orçamentário	-	
RECEITAS		45.390.677,78
Previsão Inicial		45.390.677,78
Previsão Atualizada		45.390.677,78
Receitas Realizadas		47.547.336,50
Déficit Orçamentário		
Saldos de Exercícios Anteriores (Utilizados para Créditos Adicionais)		
DESPESAS		45.390.677,78
Dotação Inicial		45.390.677,78
Dotação Atualizada		48.701.839,78
Despesas Empenhadas		48.139.054,08
Despesas Liquidadas		48.139.054,08
Despesas Pagas		45.616.427,08
Superávit Orçamentário		

RREO-Anexo 14 | Tabela 14.0 - Demonstrativo Simplificado do Relatório Resumido da Execução Orçamentária - Municípios

Despesas por Função/Subfunção	Valores	
	Até o Bimestre	
Despesas por Função/Subfunção	-	
Despesas Empenhadas		48.139.054,08
Despesas Liquidadas		48.139.054,08

RREO-Anexo 14 | Tabela 14.0 - Demonstrativo Simplificado do Relatório Resumido da Execução Orçamentária - Municípios

Receita Corrente Líquida - RCL	Valores	
	Até o Bimestre	
Receita Corrente Líquida - RCL	-	
Receita Corrente Líquida		44.586.692,17
Receita Corrente Líquida Ajustada para Cálculo dos Limites de Endividamento		42.586.692,17
Receita Corrente Líquida Ajustada para Cálculo dos Limites da Despesa com Pessoal		42.436.692,17

RREO-Anexo 14 | Tabela 14.0 - Demonstrativo Simplificado do Relatório Resumido da Execução Orçamentária - Municípios


Receitas e Despesas do Regime Próprio de Previdência dos Servidores	Valores	
	Até o Bimestre	
Receitas e Despesas do Regime Próprio de Previdência dos Servidores	-	
Fundo em Capitalização (PLANO PREVIDENCIÁRIO)		
Receitas Previdenciárias Realizadas		
Despesas Previdenciárias Empenhadas		
Despesas Previdenciárias Liquidadas		
Despesas Previdenciárias Pagas		
Resultado Previdenciário		
Fundo em Repartição (PLANO FINANCEIRO)		
Receitas Previdenciárias Realizadas		
Despesas Previdenciárias Empenhadas		
Despesas Previdenciárias Liquidadas		
Despesas Previdenciárias Pagas		
Resultado Previdenciário		

RREO-Anexo 14 | Tabela 14.0 - Demonstrativo Simplificado do Relatório Resumido da Execução Orçamentária - Municípios

Resultados Primário e Nominal	Verificação das Metas dos Resultados Nominal e Primário		
	Meta Fixada no Anexo de Metas Fiscais da LDO (a)	Resultado Apurado até o Bimestre (b)	% em Relação à Meta (b/a)
Resultados Primário e Nominal	-	-	-
Resultado Primário - Acima da Linha	528.716,50	2.001.458,51	3,79
Resultado Nominal - Acima da Linha	579.600,00	2.127.877,56	3,67

RREO-Anexo 14 | Tabela 14.0 - Demonstrativo Simplificado do Relatório Resumido da Execução Orçamentária - Municípios

Prefeitura Municipal de Terra Nova

 <p>Sistema de Informações Contábeis e Fiscais do Setor Público Brasileiro</p> <p>TESOURO NACIONAL</p>	Relatório Resumido de Execução Orçamentária
	Prefeitura Municipal de Terra Nova - BA (Poder Executivo)
	Orçamentos Fiscal e da Seguridade Social
	CNPJ:
	Exercício: 2022
	Período de referência: 6º bimestre

Restos a Pagar por Poder e Ministério Público	Estágios dos Restos a Pagar			
	Inscrição	Cancelamento Até o Bimestre	Pagamento Até o Bimestre	Saldo a Pagar
Restos a Pagar por Poder e Ministério Público	-	-	-	-
RESTOS A PAGAR PROCESSADOS	1.390.174,92	0,00	657.140,10	733.034,82
Poder Executivo	1.390.174,92		657.140,10	733.034,82
Poder Legislativo				
Poder Judiciário				
Ministério Público				
Defensoria Pública				
RESTOS A PAGAR NÃO PROCESSADOS	508.656,78	0,00	200,00	508.456,78
Poder Executivo	508.656,78		200,00	508.456,78
Poder Legislativo				
Poder Judiciário				
Ministério Público				
Defensoria Pública				
TOTAL	1.898.831,70	0,00	657.340,10	1.241.491,60

RREO-Anexo 14 | Tabela 14.0 - Demonstrativo Simplificado do Relatório Resumido da Execução Orçamentária - Municípios

Despesas com Manutenção e Desenvolvimento do Ensino	Apuração das Despesas com Ensino		
	Valor Apurado Até o Bimestre	Limites Constitucionais Anuais	
		% Mínimo a Aplicar no Exercício	% Aplicado Até o Bimestre
Despesas com Manutenção e Desenvolvimento do Ensino	-	-	-
Mínimo Anual de <18% / 25%> das Receitas de Impostos na Manutenção e Desenvolvimento do Ensino			
Mínimo Anual de 70% do FUNDEB na Remuneração dos Profissionais da Educação Básica			
Percentual de 50% da Complementação da União ao FUNDEB (VAAT) na Educação Infantil			
Mínimo de 15% da Complementação da União ao FUNDEB (VAAT) em Despesas de Capital			

RREO-Anexo 14 | Tabela 14.0 - Demonstrativo Simplificado do Relatório Resumido da Execução Orçamentária - Municípios

Receitas de Operações de Crédito e Despesas de Capital	Apuração das Receitas de Operações de Crédito e Despesas de Capital	
	Valor Apurado no Exercício	Saldo Não Realizado
Receitas de Operações de Crédito e Despesas de Capital	-	-
Receitas de Operações de Crédito		
Despesa de Capital Líquida		

RREO-Anexo 14 | Tabela 14.0 - Demonstrativo Simplificado do Relatório Resumido da Execução Orçamentária - Municípios

Projeção Atuarial dos Regimes de Previdência	Exercício de Apuração			
	Exercício	10º Exercício	20º Exercício	35º Exercício
Projeção Atuarial dos Regimes de Previdência	-	-	-	-
Fundo em Capitalização (Plano Previdenciário)				
Receitas Previdenciárias				
Despesas Previdenciárias				
Resultado Previdenciário	0,00	0,00	0,00	0,00
Fundo em Repartição (Plano Financeiro)				
Receitas Previdenciárias				
Despesas Previdenciárias				
Resultado Previdenciário	0,00	0,00	0,00	0,00

RREO-Anexo 14 | Tabela 14.0 - Demonstrativo Simplificado do Relatório Resumido da Execução Orçamentária - Municípios

Receita da Alienação de Ativos e Aplicação dos Recursos	Apuração da Receita da Alienação de Ativos e Aplicação dos Recursos	
	Valor Apurado no Exercício	Saldo a Realizar
Receita da Alienação de Ativos e Aplicação dos Recursos	-	-
Receitas da Alienação de Ativos		
Aplicação dos Recursos da Alienação de Ativos		


RREO-Anexo 14 | Tabela 14.0 - Demonstrativo Simplificado do Relatório Resumido da Execução Orçamentária - Municípios

Despesas com Ações e Serviços Públicos de Saúde	Apuração das Despesas com Saúde		
	Valor Apurado Até o Bimestre	Limites Constitucionais Anuais	
		% Mínimo a Aplicar no Exercício	% Aplicado Até o Bimestre
Despesas com Ações e Serviços Públicos de Saúde	-	-	-
Despesas com Ações e Serviços Públicos de Saúde Executadas com Recursos de Impostos			

RREO-Anexo 14 | Tabela 14.0 - Demonstrativo Simplificado do Relatório Resumido da Execução Orçamentária - Municípios

Despesas de Caráter Continuado Derivadas de PPP	Valor Realizado no Período	
	Valor Apurado no Exercício Corrente	
Despesas de Caráter Continuado Derivadas de PPP	-	-

Prefeitura Municipal de Terra Nova

 Sistema de Informações Contábeis e Fiscais do Setor Público Brasileiro TESOURO NACIONAL	Relatório Resumido de Execução Orçamentária
	Prefeitura Municipal de Terra Nova - BA (Poder Executivo)
	Orçamentos Fiscal e da Seguridade Social
	CNPJ:
	Exercício: 2022
	Período de referência: 6º bimestre

Despesas de Caráter Continuado Derivadas de PPP	Valor Realizado no Período
Total das Despesas Consideradas para o Limite / RCL (%)	Valor Apurado no Exercício Corrente

RREO-Anexo 14 | Tabela 14.0 - Demonstrativo Simplificado do Relatório Resumido da Execução Orçamentária - Municípios

Notas Explicativas	Valores
	31/12/2022
Notas Explicativas	-
Notas Explicativas	

Prefeitura Municipal de Terra Nova**PREFEITURA MUNICIPAL DE TERRA NOVA**RELATÓRIO RESUMIDO DA EXECUÇÃO ORÇAMENTÁRIA
DEMONSTRATIVO DE SENTENÇAS JUDICIAIS
ORÇAMENTO FISCAL E DA SEGURIDADE SOCIAL**Órgão: 2 - PREFEITURA MUNICIPAL DE TERRA NOVA****Período: 01/01/2022 a 31/12/2022****Unidade: (Todos)**

Tip Emp	CodRed	Dotação Orçamentária	Proc	Credor	CNPJ/CPF	Data Emp	Data Liq	Data Pag	Bruto(R\$)	Retido	Liquido	
S 1	020501	2007 3190910000000	110	CREDORES DIVERSOS	13.824.511/0001-70	18/01/2022	18/01/2022	18/01/2022	56.919,04		56.919,04	
		VALOR EMPENHADO PARA ATENDER DESPESA COM SENTENÇÃO JUDICIAL NO EXERCÍCIO/2022.										
S 2	020501	2007 3190910000000	362	CREDORES DIVERSOS	13.824.511/0001-70	23/02/2022	23/02/2022	23/02/2022	39.567,74		39.567,74	
		VALOR EMPENHADO PARA ATENDER DESPESA COM SENTENÇÃO JUDICIAL NO EXERCÍCIO/2022.										
S 3	020501	2007 3190910000000	555	CREDORES DIVERSOS	13.824.511/0001-70	15/03/2022	15/03/2022	15/03/2022	55.233,23		55.233,23	
		VALOR EMPENHADO PARA ATENDER DESPESA COM SENTENÇÃO JUDICIAL NO EXERCÍCIO/2022.										
S 4	020501	2007 3190910000000	808	CREDORES DIVERSOS	13.824.511/0001-70	19/04/2022	19/04/2022	19/04/2022	33.484,63		33.484,63	
		VALOR EMPENHADO PARA ATENDER DESPESA COM SENTENÇÃO JUDICIAL 00013953720185050000.										
N 68	020501	2007 3390910000000	138	CRISTIANO VIEIRA DA COSTA	885.802.105-34	13/01/2022	13/01/2022	25/01/2022	2.500,00		2.500,00	
		VALOR EMPENHADO PARA ATENDER DESPESA COM PAGAMENTO DE ACORDO EXTRAJUDICIAL, FIRMADO PARA RESOLUÇÃO DO PROCESSO JUDICIAL Nº 8000429-77.2021.8.05.0259										
N 270	020501	2007 3390910000000	728	CARLOS ALBERTO DA CONCEIÇÃO DE SANTO AMARO-M	01.644.738/0001-54	07/04/2022	08/04/2022	08/04/2022	5.619,65		5.619,65	
		Valor empenhado nesta data para pagamento do Processo Comum Cível nº 8000175-80.2016.8.05.0259.										
N 309	020501	2007 3390910000000	982	CRISTIANO VIEIRA DA COSTA	885.802.105-34	11/05/2022	11/05/2022	11/05/2022	13.875,25		13.875,25	
		VALOR EMPENHADO PARA A ATENDER DESPESA COM PROCESSO JUDICIAL.										
N 310	020501	2007 3390910000000	1001	CARLOS ALBERTO DA CONCEIÇÃO DE SANTO AMARO-M	01.644.738/0001-54	12/05/2022	12/05/2022	12/05/2022	5.616,65		5.616,65	
		VALOR EMPENHADO PARA ATENDER DESPESA COM SENTENÇA JUDICIAL.										

Prefeitura Municipal de Terra Nova

PREFEITURA MUNICIPAL DE TERRA NOVA
RELATÓRIO RESUMIDO DA EXECUÇÃO ORÇAMENTÁRIA
DEMONSTRATIVO DE SENTENÇAS JUDICIAIS
ORÇAMENTO FISCAL E DA SEGURIDADE SOCIAL



Órgão: 2 - PREFEITURA MUNICIPAL DE TERRA NOVA

Período: 01/01/2022 a 31/12/2022

Unidade: (Todos)

TP Emp	CodRed	Dotação Orçamentária	Proc Credor	CNPJ/CPF	Data Emp	Data Liq	Data Pag	Bruto(R\$)	Retido	Liquido
Total :										
								212.816,19	0,00	212.816,19

Total de Registros: 8

Eder São Pedro Menezes

Eder São Pedro Menezes
PREFEITO
CPF 01112088580

Antônio Gabriel dos Reis Araújo

Antônio Gabriel dos Reis Araújo
SECRETARIO DA FAZENDA
Portaria 001/2021

Perolína de Oliveira Reis

Perolína de Oliveira Reis
CONTADORA
CRC 016107-06