

# Prefeitura Municipal de Terra Nova

## Relatório Resumido da Execução

**PREFEITURA MUNICIPAL DE TERRA NOVA**  
RELATÓRIO RESUMIDO DA EXECUÇÃO ORÇAMENTÁRIA  
**BALANÇO ORÇAMENTÁRIO**  
ORÇAMENTOS FISCAL E DA SEGURIDADE SOCIAL  
JANEIRO A ABRIL 2021 / BIMESTRE MARÇO - ABRIL

RRRO - ANEXO 1 (LRF, Art 52, inciso I, alíneas "a" e "b" do inciso II e § 1º)

R\$ (1,00)

RECEITAS	PREVISÃO INICIAL	PREVISÃO ATUALIZADA (a)	RECEITAS REALIZADAS				SALDO (a-c)
			No Bimestre (b)	% (b/a)	Até o Bim (c)	% (c/a)	
RECEITAS (EXCETO INTRA-ORÇAMENTÁRIAS)(I)	37.000.000,00	37.000.000,00	5.347.692,66	14,45	11.077.187,07	29,94	25.922.812,93
Recargas Correntes	33.727.900,00	33.727.900,00	5.347.692,66	15,86	11.077.187,07	32,84	22.650.712,93
Impostos, Taxas e Contribuições de Melhoria	1.323.900,00	1.323.900,00	465.803,18	35,18	642.340,21	48,52	681.559,79
Impostos	973.900,00	973.900,00	395.312,59	40,59	553.377,43	56,82	420.522,57
Taxas	350.000,00	350.000,00	70.490,59	20,14	88.962,78	25,42	261.037,22
Contribuições	50.000,00	50.000,00	0,00	0,00	0,00	0,00	50.000,00
Contribuição para o Custeio do Serviço de Iluminação P	50.000,00	50.000,00	0,00	0,00	0,00	0,00	50.000,00
Receita Patrimonial	73.000,00	73.000,00	2.806,97	3,85	3.178,58	4,35	69.821,42
Exploração do Patrimônio Imobiliário do Estado	21.000,00	21.000,00	0,00	0,00	0,00	0,00	21.000,00
Valores Mobiliários	42.000,00	42.000,00	2.806,97	6,68	3.178,58	7,57	38.821,42
Demais Receitas Patrimoniais	10.000,00	10.000,00	0,00	0,00	0,00	0,00	10.000,00
Receita de Serviços	60.000,00	60.000,00	0,00	0,00	0,00	0,00	60.000,00
Serviços Administrativos e Comerciais Gerais	30.000,00	30.000,00	0,00	0,00	0,00	0,00	30.000,00
Serviços e Atividades Referentes à Saúde	20.000,00	20.000,00	0,00	0,00	0,00	0,00	20.000,00
Outros Serviços	10.000,00	10.000,00	0,00	0,00	0,00	0,00	10.000,00
Transferências Correntes	32.000.000,00	32.000.000,00	4.864.445,98	15,20	10.402.394,18	32,51	21.597.605,82
Transferências da União e de suas Entidades	21.556.000,00	21.556.000,00	2.916.058,33	13,53	6.530.570,60	30,30	15.025.429,40
Transferências dos Estados e do Distrito Federal e de s.	3.034.000,00	3.034.000,00	590.686,83	19,47	1.048.845,08	34,57	1.985.154,92
Transferências de Instituições Privadas	10.000,00	10.000,00	0,00	0,00	0,00	0,00	10.000,00
Transferências de Outras Instituições Públicas	7.400.000,00	7.400.000,00	1.357.700,82	18,35	2.822.978,50	38,15	4.577.021,50
Outras Receitas Correntes	221.000,00	221.000,00	14.636,53	6,62	29.274,10	13,25	191.725,90
Multas Administrativas, Contratuais e Judiciais	11.000,00	11.000,00	8.102,64	73,66	14.449,92	131,36	(3.449,92)
Indenizações, Restituições e Ressarcimentos	139.000,00	139.000,00	852,73	0,61	4.892,15	3,51	134.107,85
Demais Receitas Correntes	71.000,00	71.000,00	5.681,16	8,00	9.942,03	14,00	61.057,97
Recargas de Capital	3.272.100,00	3.272.100,00	0,00	0,00	0,00	0,00	3.272.100,00
Operações de Crédito	17.000,00	17.000,00	0,00	0,00	0,00	0,00	17.000,00
Operações de Crédito - Mercado Interno	17.000,00	17.000,00	0,00	0,00	0,00	0,00	17.000,00
Alienação de Bens	32.000,00	32.000,00	0,00	0,00	0,00	0,00	32.000,00
Alienação de Bens Móveis	10.000,00	10.000,00	0,00	0,00	0,00	0,00	10.000,00
Alienação de Bens Imóveis	22.000,00	22.000,00	0,00	0,00	0,00	0,00	22.000,00
Transferências de Capital	3.223.100,00	3.223.100,00	0,00	0,00	0,00	0,00	3.223.100,00
Transferências da União e de suas Entidades	2.813.100,00	2.813.100,00	0,00	0,00	0,00	0,00	2.813.100,00
Transferências dos Estados e do Distrito Federal e de s.	410.000,00	410.000,00	0,00	0,00	0,00	0,00	410.000,00
RECEITAS (INTRA-ORÇAMENTÁRIAS) (II)							

# Prefeitura Municipal de Terra Nova

<b>SUB TOTAL DAS RECEITAS (III) (I + II)</b>	37.000.000,00	37.000.000,00	5.347.692,66	14,45	11.077.187,07	29,94	25.922.812,93
<b>OPERAÇÃO DE CRÉDITO / REFINANCIAMENTO (IV)</b>	0,00	0,00	0,00	0,00	0,00	0,00	0,00
Operação de Créditos Internas	0,00	0,00	0,00	0,00	0,00	0,00	0,00
Mobiliária	0,00	0,00	0,00	0,00	0,00	0,00	0,00
Contratual	0,00	0,00	0,00	0,00	0,00	0,00	0,00
Operação de Créditos Externas	0,00	0,00	0,00	0,00	0,00	0,00	0,00
Mobiliária	0,00	0,00	0,00	0,00	0,00	0,00	0,00
Contratual	0,00	0,00	0,00	0,00	0,00	0,00	0,00
<b>TOTAL DAS RECEITAS (V) = (III + IV)</b>	37.000.000,00	37.000.000,00	5.347.692,66	14,45	11.077.187,07	29,94	25.922.812,93
<b>DÉFICIT (VI)</b>	-	-	-	-	0,00	-	-
<b>TOTAL COM DÉFICIT (VII) = (V + VI)</b>	37.000.000,00	37.000.000,00	5.347.692,66	14,45	11.077.187,07	29,94	25.922.812,93
<b>SALDOS DE EXERCÍCIOS ANTERIORES</b>	-	-	-	-	-	-	-
Recursos Arrecadados em Exercícios Anteriores - RPPS	-	-	-	-	-	-	-
Superávit Financeiro Utilizado para Créditos Adicionais	-	-	-	-	-	-	-

# Prefeitura Municipal de Terra Nova

**PREFEITURA MUNICIPAL DE TERRA NOVA**  
 RELATÓRIO RESUMIDO DA EXECUÇÃO ORÇAMENTÁRIA  
**BALANÇO ORÇAMENTÁRIO**  
 ORÇAMENTOS FISCAL E DA SEGURIDADE SOCIAL  
 JANEIRO A ABRIL 2021 / BIMESTRE MARÇO - ABRIL

DESPESAS	DOTAÇÃO INICIAL (d)	DOTAÇÃO ATUALIZADA (e)	DESPESAS EMPENHADAS		SALDO (g) = (e-f)	DESPESAS LIQUIDADAS		SALDO (i) = (e-h)	DESPESAS PAGAS ATE O BIMESTRE (j)	INSCRITAS EM RESTOS A PAGAR NÃO PROCESSADOS* (k)
			No Bimestre	Até o Bimestre (f)		No Bimestre	Até Bimestre (h)			
DESPESAS (EXCETO INTRA-ORÇAMENTÁRIAS) (VIII)	37.000.000,00	37.000.000,00	5.242.425,28	25.804.811,11	11.195.188,89	5.683.963,49	10.191.117,84	26.808.882,16	9.936.360,03	0,00
DESPESAS CORRENTES	31.520.121,00	32.040.972,44	4.807.097,44	24.180.491,13	7.860.481,31	5.340.231,25	9.793.685,20	22.247.287,24	9.538.927,39	0,00
DESPESAS DE PESSOAL E ENCARGOS	21.977.171,00	22.272.942,92	1.954.473,88	18.485.155,39	3.787.787,53	3.857.093,78	7.555.615,35	14.717.327,57	7.475.420,49	0,00
JUROS E ENCARGOS DA DÍVIDA	23.500,00	23.500,00	0,00	20.000,00	3.500,00	0,00	0,00	23.500,00	0,00	0,00
OUTRAS DESPESAS CORRENTES	9.519.450,00	9.744.529,52	2.852.623,56	5.675.335,74	4.069.193,78	1.483.137,47	2.238.069,85	7.506.459,67	2.063.506,90	0,00
DESPESAS DE CAPITAL	5.142.600,00	4.621.748,56	435.327,84	1.624.319,98	2.997.428,58	343.732,24	397.432,64	4.224.315,92	397.432,64	0,00
INVESTIMENTOS	4.582.600,00	4.120.188,56	306.327,84	1.403.760,40	2.716.428,16	197.077,73	198.759,73	3.921.428,83	198.759,73	0,00
INVERSOES FINANCEIRAS	0,00	0,00	0,00	0,00	0,00	0,00	0,00	0,00	0,00	0,00
AMORTIZAÇÃO DA DÍVIDA	560.000,00	501.560,00	129.000,00	220.559,58	281.000,42	146.654,51	198.672,91	302.887,09	198.672,91	0,00
RESERVA DE CONTINGÊNCIA	337.279,00	337.279,00	0,00	0,00	337.279,00	0,00	0,00	337.279,00	0,00	0,00
RESERVA DE CONTINGÊNCIA	337.279,00	337.279,00	0,00	0,00	337.279,00	0,00	0,00	337.279,00	0,00	0,00
DESPESAS (INTRA-ORÇAMENTÁRIAS) (IX)	0,00	0,00	0,00	0,00	0,00	0,00	0,00	0,00	0,00	0,00
<b>SUB TOTAL DAS DESPESAS (X) (VIII + IX)</b>	<b>37.000.000,00</b>	<b>37.000.000,00</b>	<b>5.242.425,28</b>	<b>25.804.811,11</b>	<b>11.195.188,89</b>	<b>5.683.963,49</b>	<b>10.191.117,84</b>	<b>26.808.882,16</b>	<b>9.936.360,03</b>	<b>0,00</b>
<b>AMORTIZAÇÃO DA DÍVIDA / REFINANCIAMENT</b>	<b>0,00</b>	<b>0,00</b>	<b>0,00</b>	<b>0,00</b>	<b>0,00</b>	<b>0,00</b>	<b>0,00</b>	<b>0,00</b>	<b>0,00</b>	<b>0,00</b>
Amortização da Dívida Interna	0,00	0,00	0,00	0,00	0,00	0,00	0,00	0,00	0,00	0,00
Dívida Mobiliária	0,00	0,00	0,00	0,00	0,00	0,00	0,00	0,00	0,00	0,00
Outras Dívidas	0,00	0,00	0,00	0,00	0,00	0,00	0,00	0,00	0,00	0,00
Amortização da Dívida Externa	0,00	0,00	0,00	0,00	0,00	0,00	0,00	0,00	0,00	0,00
Dívida Mobiliária	0,00	0,00	0,00	0,00	0,00	0,00	0,00	0,00	0,00	0,00
Outras Dívidas	0,00	0,00	0,00	0,00	0,00	0,00	0,00	0,00	0,00	0,00
<b>TOTAL DAS DESPESAS (XII) = (X + XI)</b>	<b>37.000.000,00</b>	<b>37.000.000,00</b>	<b>5.242.425,28</b>	<b>25.804.811,11</b>	<b>11.195.188,89</b>	<b>5.683.963,49</b>	<b>10.191.117,84</b>	<b>26.808.882,16</b>	<b>9.936.360,03</b>	<b>0,00</b>
<b>SUPERÁVIT (XIII)</b>	<b>-</b>	<b>-</b>	<b>-</b>	<b>-</b>	<b>-</b>	<b>-</b>	<b>886.069,23</b>	<b>-</b>	<b>-</b>	<b>-</b>
<b>TOTAL COM SUPERÁVIT (XIV) = (XII + XIII)</b>	<b>37.000.000,00</b>	<b>37.000.000,00</b>	<b>5.242.425,28</b>	<b>25.804.811,11</b>	<b>-</b>	<b>5.683.963,49</b>	<b>11.077.187,07</b>	<b>-</b>	<b>9.936.360,03</b>	<b>0,00</b>
RESERVA DO RPPS	-	-	-	-	-	-	-	-	-	-

FONTE: Sistema de Contabilidade Pública, Unidade Responsável: PREFEITURA MUNICIPAL DE TERRA NOVA

Eder São Pedro Menezes  
 PREFEITO  
 CPF 01112088580

Antônio Gabriel dos Reis Araújo  
 SECRETARIO DA FAZENDA  
 Portaria 001/2021

Perolina de Oliveira Reis  
 CONTADORA  
 CRC 016107-06

# Prefeitura Municipal de Terra Nova

**PREFEITURA MUNICIPAL DE TERRA NOVA**  
**RELATÓRIO RESUMIDO DA EXECUÇÃO ORÇAMENTÁRIA**  
**DEMONSTRATIVO DA EXECUÇÃO DAS DESPESAS POR FUNÇÃO/SUBFUNÇÃO**  
**ORÇAMENTOS FISCAL E DA SEGURIDADE SOCIAL**  
**JANEIRO A ABRIL 2021 / BIMESTRE MARÇO - ABRIL**

RREO - Anexo 2 (LRF, Art 52, Inciso II, Alínea "c")

R\$ 1,00

FUNÇÃO / SUBFUNÇÃO	DOTAÇÃO INICIAL	DOTAÇÃO ATUALIZADA (a)	Despesas Empenhadas			SALDO (c) = (a - b)	Despesas Liquidadas			SALDO (e) = (a - d)	INSCRITAS EM RESTOS A PAGAR NÃO PROCESSADOS (f)
			No Bimestre	Até o Bimestre (b)	% (b/total b)		No Bimestre	Até Bimestre (d)	% (d/total d)		
DESPESAS (EXCETO INTRA-ORÇAMENTÁRIAS) (I)	37.000.000,00	37.000.000,00	5.242.425,28	25.804.811,11	100,00 %	11.195.188,89	5.683.963,49	10.191.117,84	100,00 %	26.808.882,16	0,00
LEGISLATIVA	1.750.000,00	1.750.000,00	9.477,55	1.228.366,55	4,76 %	521.633,45	192.302,28	382.757,73	3,76 %	1.367.242,27	0,00
Ação Legislativa	769.000,00	769.000,00	9.477,55	406.852,55	1,58 %	362.147,45	62.702,28	123.557,73	1,21 %	645.442,27	0,00
Administração Geral	981.000,00	981.000,00	0,00	821.514,00	3,18 %	159.486,00	129.600,00	259.200,00	2,54 %	721.800,00	0,00
JUDICIÁRIA	378.500,00	409.500,00	149.000,00	255.000,00	0,99 %	154.500,00	53.990,40	110.980,80	1,09 %	298.519,20	0,00
DESENVOLVIMENTO E MANUTENÇÃO DAS A	378.500,00	409.500,00	149.000,00	255.000,00	0,99 %	154.500,00	53.990,40	110.980,80	1,09 %	298.519,20	0,00
ADMINISTRAÇÃO	5.824.500,00	6.089.191,00	2.012.629,81	4.413.899,45	17,10 %	1.675.291,55	1.689.079,73	2.935.845,47	28,81 %	3.153.345,53	0,00
Administração Geral	5.703.000,00	5.931.181,00	1.989.539,80	4.309.809,44	16,70 %	1.621.371,56	1.649.989,72	2.884.475,46	28,30 %	3.046.705,54	0,00
Controle Interno	97.000,00	155.010,00	23.090,01	104.090,01	0,40 %	50.919,99	39.090,01	51.370,01	0,50 %	103.639,99	0,00
COMUNICACAO SOCIAL	24.500,00	3.000,00	0,00	0,00	0,00 %	3.000,00	0,00	0,00	0,00 %	3.000,00	0,00
SEGURANÇA PÚBLICA	12.500,00	1.000,00	0,00	0,00	0,00 %	1.000,00	0,00	0,00	0,00 %	1.000,00	0,00
GESTÃO DAS AÇÕES DE SEGURANÇA	12.500,00	1.000,00	0,00	0,00	0,00 %	1.000,00	0,00	0,00	0,00 %	1.000,00	0,00
ASSISTÊNCIA SOCIAL	1.909.600,00	1.653.844,00	93.716,40	563.339,47	2,18 %	1.090.504,53	108.449,59	210.152,95	2,06 %	1.443.691,05	0,00
Administração Geral	454.500,00	464.655,00	42.988,00	227.500,12	0,88 %	237.154,88	53.494,53	109.683,49	1,08 %	354.971,51	0,00
Assistência ao Idoso	40.000,00	40.000,00	0,00	0,00	0,00 %	40.000,00	0,00	0,00	0,00 %	40.000,00	0,00
Assistência ao Portador de Deficiência	16.000,00	16.000,00	0,00	0,00	0,00 %	16.000,00	0,00	0,00	0,00 %	16.000,00	0,00
Assistência a Criança e ao Adolescente	360.000,00	353.000,00	19.065,00	160.565,00	0,62 %	192.435,00	28.475,00	49.450,00	0,49 %	303.550,00	0,00
Assistência Comunitária	861.100,00	756.145,00	31.663,40	175.274,35	0,68 %	580.870,65	26.480,06	51.019,46	0,50 %	705.125,54	0,00
Alimentação e Nutrição	14.000,00	14.000,00	0,00	0,00	0,00 %	14.000,00	0,00	0,00	0,00 %	14.000,00	0,00
habitação Urbana	164.000,00	10.044,00	0,00	0,00	0,00 %	10.044,00	0,00	0,00	0,00 %	10.044,00	0,00
SAÚDE	8.576.121,00	8.576.121,00	1.534.489,33	6.078.943,79	23,56 %	2.497.177,21	1.393.069,83	2.636.490,61	25,87 %	5.939.630,39	0,00
Administração Geral	2.521.721,00	2.722.637,08	537.120,33	2.284.004,07	8,85 %	438.633,01	397.794,54	999.527,06	9,81 %	1.723.110,02	0,00
Atenção Básica	4.926.000,00	5.001.691,92	938.309,75	3.270.981,82	12,88 %	1.730.710,10	885.471,44	1.420.685,09	13,94 %	3.581.006,83	0,00
ASSISTÊNCIA HOSPITALAR E AMBULATORIAL	689.400,00	507.300,00	31.484,00	251.673,65	0,98 %	255.626,35	63.678,83	106.787,02	1,05 %	400.512,98	0,00
Vigilância Epidemiológica	439.000,00	344.492,00	27.575,25	272.284,25	1,06 %	72.207,75	46.125,02	109.491,44	1,07 %	235.000,56	0,00
EDUCAÇÃO	15.205.500,00	15.205.500,00	1.097.915,91	11.187.460,57	43,35 %	4.018.039,43	1.812.440,81	3.307.550,79	32,46 %	11.897.949,21	0,00
Administração Geral	1.544.000,00	1.484.420,44	257.778,25	1.348.571,42	5,23 %	135.849,02	106.133,64	147.060,38	1,44 %	1.337.360,06	0,00
Tecnologia da Informação	15.000,00	24.879,56	0,00	0,00	0,00 %	24.879,56	0,00	0,00	0,00 %	24.879,56	0,00
Formação de Recursos Humanos	54.050,00	10.550,00	0,00	0,00	0,00 %	10.550,00	0,00	0,00	0,00 %	10.550,00	0,00
Alimentação e Nutrição	520.000,00	533.000,00	306.139,60	403.747,38	1,56 %	129.252,62	954,00	85.671,78	0,84 %	447.328,22	0,00
Ensino Fundamental	11.084.000,00	11.079.229,00	108.402,00	8.939.962,21	34,64 %	2.139.266,79	1.369.375,85	2.735.508,44	26,84 %	8.343.720,56	0,00
ENSINO SUPERIOR	15.500,00	15.500,00	0,00	0,00	0,00 %	15.500,00	0,00	0,00	0,00 %	15.500,00	0,00
Educação Infantil	599.550,00	782.021,00	244.666,68	244.666,68	0,95 %	537.354,32	244.364,36	244.364,36	2,40 %	537.656,64	0,00
Educação de Jovens e Adultos	138.900,00	158.200,00	77.016,49	77.016,49	0,30 %	81.183,51	76.386,89	76.386,89	0,75 %	81.813,11	0,00
Educação Especial	29.500,00	3.000,00	0,00	0,00	0,00 %	3.000,00	0,00	0,00	0,00 %	3.000,00	0,00
Educação Básica	370.000,00	379.000,00	100.112,89	131.812,89	0,51 %	247.187,11	13.060,40	13.081,30	0,13 %	365.918,70	0,00

# Prefeitura Municipal de Terra Nova

**PREFEITURA MUNICIPAL DE TERRA NOVA**  
**RELATÓRIO RESUMIDO DA EXECUÇÃO ORÇAMENTÁRIA**  
**DEMONSTRATIVO DA EXECUÇÃO DAS DESPESAS POR FUNÇÃO/SUBFUNÇÃO**  
**ORÇAMENTOS FISCAL E DA SEGURIDADE SOCIAL**  
**JANEIRO A ABRIL DE 2021 / BIMESTRE MARÇO - ABRIL**

RREO - Anexo 2 (LRF, Art 52, Inciso II, Alínea "c")

R\$ 1,00

FUNÇÃO/ SUBFUNÇÃO	DOTAÇÃO INICIAL	DOTAÇÃO ATUALIZADA (a)	Despesas Empenhadas			SALDO (c) = (a - b)	Despesas Liquidadas			SALDO (e) = (a - d)	INSCRITAS EM RESTOS A PAGAR NÃO PROCESSADOS (f)
			No Bimestre	Até o Bimestre (b)	% (b/total b)		No Bimestre	Até Bimestre (d)	% (d/total d)		
TRANSPORTE RODOVIARIO	835.000,00	735.700,00	3.800,00	41.683,50	0,16 %	694.016,50	2.165,67	5.477,64	0,05 %	730.222,36	0,00
CULTURA	283.500,00	95.500,00	0,00	0,00	0,00 %	95.500,00	0,00	0,00	0,00 %	95.500,00	0,00
Administração Geral	32.000,00	29.000,00	0,00	0,00	0,00 %	29.000,00	0,00	0,00	0,00 %	29.000,00	0,00
Patrimônio Histórico, Artístico e Arqueológico	230.000,00	45.000,00	0,00	0,00	0,00 %	45.000,00	0,00	0,00	0,00 %	45.000,00	0,00
Difusão Cultural	21.500,00	21.500,00	0,00	0,00	0,00 %	21.500,00	0,00	0,00	0,00 %	21.500,00	0,00
URBANISMO	838.000,00	1.557.015,00	11.600,00	1.362.605,00	5,28 %	194.410,00	65.010,00	65.010,00	0,64 %	1.492.005,00	0,00
Infra-estrutura Urbana	642.500,00	1.204.250,00	6.600,00	1.101.650,00	4,27 %	102.600,00	6.600,00	6.600,00	0,06 %	1.197.650,00	0,00
Serviços Urbanos	93.500,00	204.205,00	5.000,00	177.555,00	0,69 %	26.650,00	37.560,00	37.560,00	0,37 %	166.645,00	0,00
Preservação e Conservação Ambiental	102.000,00	148.560,00	0,00	83.400,00	0,32 %	65.160,00	20.850,00	20.850,00	0,20 %	127.710,00	0,00
SANEAMENTO	130.500,00	184.550,00	123.015,24	123.015,24	0,48 %	61.534,76	123.015,24	123.015,24	1,21 %	61.534,76	0,00
SANEAMENTO BASICO URBANO	130.500,00	184.550,00	123.015,24	123.015,24	0,48 %	61.534,76	123.015,24	123.015,24	1,21 %	61.534,76	0,00
GESTÃO AMBIENTAL	236.000,00	69.500,00	0,00	0,00	0,00 %	69.500,00	0,00	0,00	0,00 %	69.500,00	0,00
Administração Geral	13.000,00	11.000,00	0,00	0,00	0,00 %	11.000,00	0,00	0,00	0,00 %	11.000,00	0,00
Preservação e Conservação Ambiental	35.000,00	35.000,00	0,00	0,00	0,00 %	35.000,00	0,00	0,00	0,00 %	35.000,00	0,00
MEIO AMBIENTE	98.000,00	13.500,00	0,00	0,00	0,00 %	13.500,00	0,00	0,00	0,00 %	13.500,00	0,00
REVITALIZAÇÃO	55.000,00	5.000,00	0,00	0,00	0,00 %	5.000,00	0,00	0,00	0,00 %	5.000,00	0,00
RECURSOS HIDRICOS	35.000,00	5.000,00	0,00	0,00	0,00 %	5.000,00	0,00	0,00	0,00 %	5.000,00	0,00
AGRICULTURA	269.000,00	1.000,00	0,00	0,00	0,00 %	1.000,00	0,00	0,00	0,00 %	1.000,00	0,00
Administração Geral	13.000,00	0,00	0,00	0,00	0,00 %	0,00	0,00	0,00	0,00 %	0,00	0,00
Infra-estrutura Urbana	230.000,00	0,00	0,00	0,00	0,00 %	0,00	0,00	0,00	0,00 %	0,00	0,00
Promoção da Produção Agropecuaria	26.000,00	1.000,00	0,00	0,00	0,00 %	1.000,00	0,00	0,00	0,00 %	1.000,00	0,00
Energia	74.500,00	15.500,00	0,00	0,00	0,00 %	15.500,00	0,00	0,00	0,00 %	15.500,00	0,00
Energia Eletrica	74.500,00	15.500,00	0,00	0,00	0,00 %	15.500,00	0,00	0,00	0,00 %	15.500,00	0,00
TRANSPORTE	91.000,00	59.000,00	8.000,00	17.600,00	0,07 %	41.400,00	8.000,00	17.600,00	0,17 %	41.400,00	0,00
TRANSPORTE RODOVIARIO	91.000,00	59.000,00	8.000,00	17.600,00	0,07 %	41.400,00	8.000,00	17.600,00	0,17 %	41.400,00	0,00
DESPORTO E LAZER	95.000,00	79.000,00	0,00	0,00	0,00 %	79.000,00	0,00	0,00	0,00 %	79.000,00	0,00
Administração Geral	31.000,00	31.000,00	0,00	0,00	0,00 %	31.000,00	0,00	0,00	0,00 %	31.000,00	0,00
Desporto Comunitário	64.000,00	48.000,00	0,00	0,00	0,00 %	48.000,00	0,00	0,00	0,00 %	48.000,00	0,00
ENCARGOS ESPECIAIS	988.500,00	916.500,00	202.581,04	574.581,04	2,23 %	341.918,96	238.605,61	401.714,25	3,94 %	514.785,75	0,00
SERVICIO DA DIVIDA INTERNA	583.500,00	523.500,00	129.000,00	239.000,00	0,93 %	284.500,00	146.264,60	198.283,00	1,95 %	325.217,00	0,00
Outros Encargos Especiais	405.000,00	393.000,00	73.581,04	335.581,04	1,30 %	57.418,96	92.341,01	203.431,25	2,00 %	189.568,75	0,00
RESERVA DE CONTINGÊNCIA	337.279,00	337.279,00	0,00	0,00	0,00 %	337.279,00	0,00	0,00	0,00 %	337.279,00	0,00
RESERVA DE CONTINGÊNCIA	337.279,00	337.279,00	0,00	0,00	0,00 %	337.279,00	0,00	0,00	0,00 %	337.279,00	0,00
DESPESAS INTRA-ORÇAMENTÁRIAS (II)	0,00	0,00	0,00	0,00	0,00 %	0,00	0,00	0,00	0,00 %	0,00	0,00
<b>TOTAL</b>	<b>37.000.000,00</b>	<b>37.000.000,00</b>	<b>5.242.425,28</b>	<b>25.804.811,11</b>	<b>100,00 %</b>	<b>11.195.188,89</b>	<b>5.683.963,49</b>	<b>10.191.117,84</b>	<b>100,00 %</b>	<b>26.808.882,16</b>	<b>0,00</b>

# Prefeitura Municipal de Terra Nova

**PREFEITURA MUNICIPAL DE TERRA NOVA**  
 RELATÓRIO RESUMIDO DA EXECUÇÃO ORÇAMENTÁRIA  
**DEMONSTRATIVO DA EXECUÇÃO DAS DESPESAS POR FUNÇÃO/SUBFUNÇÃO**  
 ORÇAMENTOS FISCAL E DA SEGURIDADE SOCIAL  
 JANEIRO A ABRIL DE 2021 / BIMESTRE MARÇO - ABRIL

RREO - Anexo 2 (LRF, Art.52, Inciso II, Alínea "c")

R\$ 1,00

FUNÇÃO/ SUBFUNÇÃO <b>TOTAL (III) = (I + II)</b>	DOTAÇÃO INICIAL	DOTAÇÃO ATUALIZADA (a)	Despesas Empenhadas			SALDO (c) = (a - b)	Despesas Liquidadas			SALDO (e) = (a - d)	INSCRITAS EM RESTOS A PAGAR NÃO PROCESSADOS (f)
			No Bimestre	Até o Bimestre (b)	% (b/total b)		No Bimestre	Até Bimestre (d)	% (d/total d)		

FONTE: Sistema de Contabilidade Pública, Unidade Responsável: PREFEITURA MUNICIPAL DE TERRA NOVA



Éder São Pedro Menezes  
 PREFEITO  
 CPF 01112088580




Antônio Gabriel dos Reis Araújo  
 SECRETARIO DA FAZENDA  
 Portaria 001/2021



Perolina de Oliveira Reis  
 CONTADORA  
 CRC 016107-06

# Prefeitura Municipal de Terra Nova

 <p>Sistema de Informações Contábeis e Fiscais do Setor Público Brasileiro</p> <p>TESOURO NACIONAL</p>	Relatório Resumido de Execução Orçamentária
	Prefeitura Municipal de Terra Nova - BA (Poder Executivo)
	Orçamentos Fiscal e da Seguridade Social
	CNPJ:
	Exercício: 2021
	Período de referência: 2º bimestre

RREO-Anexo 03 | Tabela 3.2 - Demonstrativo da Receita Corrente Líquida - Municípios

Especificação	Evolução da Receita Corrente Líquida											TOTAL (ÚLTIMOS 12 MESES)	PREVISÃO ATUALIZADA 2021	
	EVOLUÇÃO DA RECEITA REALIZADA NOS ÚLTIMOS 12 MESES													
	<R01-11>	<R01-10>	<R01-09>	<R01-08>	<R01-07>	<R01-06>	<R01-05>	<R01-04>	<R01-03>	<R01-02>	<R01-01>			<R01-00>
RECEITAS CORRENTES (I)	2.587.007,25	2.735.240,33	4.298.466,86	2.640.828,28	2.705.380,61	2.755.875,47	2.802.308,13	3.927.920,38	2.914.197,14	3.520.892,42	2.916.176,42	3.919.872,51	36.830.184,78	37.188.900,00
Impostos, Taxas e Contribuições de Melhoria	18.448,33	82.102,11	69.762,63	63.718,25	70.889,91	69.371,03	80.999,29	168.613,14	67.292,28	108.762,93	168.222,13	297.865,05	1.144.486,95	1.323.000,00
IPFU	9.998,10	12.725,03	8.110,06	6.959,50	6.931,94	5.661,44	7.255,37	6.130,35	2.431,11	3.768,28	26.300,02	67.572,88	171.500,00	
ISS	21.700,04	24.499,51	18.961,02	22.196,79	17.312,79	15.210,41	10.547,09	27.472,77	23.107,21	8.267,43	19.177,02	9.123,44	217.595,01	196.000,00
ITBI													187.209,98	
Outros Impostos, Taxas e Contribuições de Melhoria	16.628,01	36.351,46	33.634,65	42.638,10	17.242,97	16.949,29	10.242,97	27.472,77	23.107,21	8.267,43	19.177,02	9.123,44	305.480,00	305.480,00
Contribuições	4.119,38	8.596,11	8.860,09	11.411,29	38.944,97	40.629,16	63.185,63	114.007,02	9.309,10	9.163,09	50.245,61	20.244,94	376.616,76	300.000,00
Receita Patrimonial	1.157,53	816,94	914,01	381,27	183,48	229,82	222,85	187,48	154,21	217,40	1.079,31	1.727,66	7.271,76	73.000,00
Rendimentos de Aplicação Financeira													0,00	
Outras Receitas Patrimoniais	1.157,53	816,94	914,01	381,27	183,48	229,82	222,85	187,48	154,21	217,40	1.079,31	1.727,66	7.271,76	73.000,00
Receita Agropecuária													0,00	
Receita Industrial													0,00	
Receita de Serviços													0,00	60.000,00
Transferências Correntes	2.468.105,56	2.646.461,41	4.219.243,00	2.549.873,79	2.619.913,54	2.683.000,14	2.719.000,96	3.759.548,45	2.842.528,32	3.401.015,03	2.740.894,99	2.710.107,26	35.399.973,05	35.481.000,00
Cota-Parte do FPM	624.483,73	702.800,28	772.070,03	624.428,38	694.629,39	693.506,94	1.784.391,87	1.799.294,54	1.260.193,98	1.691.117,65	1.123.920,29	1.180.950,95	13.991.933,99	13.128.000,00
Cota-Parte do ICMS	203.043,64	244.266,94	213.877,00	203.983,35	206.749,21	203.400,75	266.495,92	453.485,78	229.895,63	292.330,32	336.115,12	246.746,17	3.368.783,43	3.100.000,00
Cota-Parte do IPVA	14.413,43	22.287,26	17.223,47	20.976,34	19.777,58	12.795,26	10.091,90	6.720,82	11.300,22	13.343,85	13.590,05	14.790,05	178.790,25	150.000,00
Cota-Parte do ITR	8,77	0,00	87,48	699,83	540,00	19.623,91	36,16	49,97			16,08	125,11	1.988,31	10.000,00
Transferências da LC nº 87/1996													0,00	20.000,00
Transferências da LC nº 87/1996	581.551,18	472.125,58	581.740,70	567.699,95	609.004,13	638.376,61	707.715,55	921.718,23	1.055.907,23	1.058.997,94	909.892,93	962.942,63	8.897.276,36	10.480.000,00
Outras Transferências Correntes	842.600,81	1.150.501,30	2.884.264,15	875.327,34	1.027.796,63	846.448,15	512.878,16	602.371,51	251.410,71	344.115,99	343.164,24	264.212,57	9.819.786,55	6.500.000,00
Outras Receitas Correntes	5.297,83	5.769,87	6.562,29	7.094,96	9.248,69	7.014,48	10.556,23	37.588,31	3.784,41	10.879,16	8.178,99	8.407,94	118.443,03	231.000,00
DEDUÇÕES (II)	228.388,80	203.864,78	200.647,64	221.338,07	196.630,46	240.047,14	298.001,75	340.319,74	308.219,88	309.358,16	297.040,16	289.316,09	3.221.171,57	3.481.000,00
Contrib. do Servidor para o Plano de Previdência													0,00	
Contribuição Fiscal - em Regime Provisório													0,00	
Debitos de Receita para Formação do FUNDEB	228.388,80	203.864,78	200.647,64	221.338,07	196.630,46	240.047,14	298.001,75	340.319,74	308.219,88	309.358,16	297.040,16	289.316,09	3.221.171,57	3.481.000,00
RECEITA CORRENTE LÍQUIDA (III) = (I) - (II)	2.358.618,45	2.531.375,55	4.097.819,22	2.419.491,29	2.508.690,15	2.515.828,33	2.504.366,38	3.587.618,64	2.607.977,28	3.212.534,26	2.621.136,24	2.728.556,42	33.609.013,21	33.727.900,00
(1) Transferências originadas de União relativas às empresas individuais (art. 159-A, § 1º, da CF) (IV)													0,00	
RECEITA CORRENTE LÍQUIDA AJUSTADA PARA CÁLCULO DOS LIMITES DE ENDIVIDAMENTO (V) = (III) - (IV)	2.358.618,45	2.531.375,55	4.097.819,22	2.419.491,29	2.508.690,15	2.515.828,33	2.504.366,38	3.587.618,64	2.607.977,28	3.212.534,26	2.621.136,24	2.728.556,42	33.609.013,21	33.727.900,00
(2) Transferências originadas de União relativas às empresas de banco (art. 156, § 10, da CF) (V)													0,00	
RECEITA CORRENTE LÍQUIDA AJUSTADA PARA CÁLCULO DOS LIMITES DA DESPESA COM PESSOAL (VI) = (V) - (V)	2.358.618,45	2.531.375,55	4.097.819,22	2.419.491,29	2.508.690,15	2.515.828,33	2.504.366,38	3.587.618,64	2.607.977,28	3.212.534,26	2.621.136,24	2.728.556,42	33.609.013,21	33.727.900,00

# Prefeitura Municipal de Terra Nova

**PREFEITURA MUNICIPAL DE TERRA NOVA**  
**RELATÓRIO RESUMIDO DA EXECUÇÃO ORÇAMENTÁRIA**  
**DEMONSTRATIVO DAS RECEITAS E DESPESAS PREVIDENCIÁRIAS E DAS RECEITAS E DESPESAS ASSOCIADAS ÀS PENSÕES E INATIVOS MILITARES**  
**ORÇAMENTO DA SEGURIDADE SOCIAL**  
**JANEIRO A ABRIL 2021 / BIMESTRE MARÇO - ABRIL**

RREO - ANEXO 4 (LRF, Art 53, inciso II)

Em reais

REGIME PRÓPRIO DE PREVIDÊNCIA DOS SERVIDORES - RPPS					
FUNDO EM CAPITALIZAÇÃO (PLANO PREVIDENCIÁRIO)					
RECEITAS PREVIDENCIÁRIAS - RPPS (FUNDO EM CAPITALIZAÇÃO)	PREVISÃO ATUALIZADA (a)	RECEITAS REALIZADAS Até o Bimestre (b)			
RECEITAS CORRENTES (I)	0,00				
Receita de Contribuições dos Segurados	0,00				
Ativo	0,00				
Inativo	0,00				
Pensionista	0,00				
Receita de Contribuições Patronais	0,00				
Ativo	0,00				
Inativo	0,00				
Pensionista	0,00				
Receita Patrimonial	0,00				
Receitas Imobiliárias	0,00				
Receitas de Valores Mobiliários	0,00				
Outras Receitas Patrimoniais	0,00				
Receita de Serviços	0,00				
Outras Receitas Correntes	0,00				
Compensação Previdenciária entre os Regimes	0,00				
Aportes Periódicos para Amortização de Déficit Atuarial do RPPS (II)	0,00				
Demais Receitas Correntes	0,00				
RECEITAS DE CAPITAL (III)	0,00				
Alienação de Bens, Direitos e Ativos	0,00				
Amortização de Empréstimos	0,00				
Outras Receitas de Capital	0,00				
<b>TOTAL DAS RECEITAS DO FUNDO EM CAPITALIZAÇÃO - (IV) = (I + III - II)</b>	<b>0,00</b>	<b>0,00</b>			
DESPESAS PREVIDENCIÁRIAS - RPPS (FUNDO EM CAPITALIZAÇÃO)	DOTAÇÃO ATUALIZADA (c)	DESPESAS EMPENHADAS Até o Bimestre (d)	DESPESAS LIQUIDADAS Até o Bimestre (e)	DESPESAS PAGAS Até o Bimestre (f)	INSCRITAS EM RESTOS A PAGAR NÃO PROCESSADOS No Exercício (g)
Benefícios	0,00	0,00	0,00	0,00	0,00
Aposentadorias	0,00	0,00	0,00	0,00	0,00
Pensões por Morte	0,00	0,00	0,00	0,00	0,00
Outras Despesas Previdenciárias	0,00	0,00	0,00	0,00	0,00
Compensação Previdenciária entre os Regimes	0,00	0,00	0,00	0,00	0,00
Demais Despesas Previdenciárias	0,00	0,00	0,00	0,00	0,00
<b>TOTAL DAS DESPESAS DO FUNDO EM CAPITALIZAÇÃO (V)</b>	<b>0,00</b>	<b>0,00</b>	<b>0,00</b>	<b>0,00</b>	<b>0,00</b>
<b>RESULTADO PREVIDENCIÁRIO - FUNDO EM CAPITALIZAÇÃO (VI) = (IV - V)</b>	<b>0,00</b>	<b>0,00</b>	<b>0,00</b>	<b>0,00</b>	<b>-</b>
RECURSOS RPPS ARRECADADOS EM EXERCÍCIOS ANTERIORES	PREVISÃO ORÇAMENTÁRIA				
VALOR	0,00				
RESERVA ORÇAMENTÁRIA DO RPPS	PREVISÃO ORÇAMENTÁRIA				
VALOR	0,00				
APORTES DE RECURSOS PARA O FUNDO EM CAPITALIZAÇÃO DO RPPS	APORTES REALIZADOS				
Plano de Amortização - Contribuição Patronal Suplementar	0,00				
Plano de Amortização - Aporte Periódico de Valores Predefinidos	0,00				
Outros Aportes para o RPPS	0,00				
Recursos para Cobertura de Déficit Financeiro	0,00				
BENS E DIREITOS DOS RPPS (FUNDO EM CAPITALIZAÇÃO)	SALDO ATUAL				
Caixa e Equivalentes de Caixa	0,00				
Investimentos e Aplicações	0,00				
Outros Bens e Direitos	0,00				



# Prefeitura Municipal de Terra Nova

## FUNDO EM REPARTIÇÃO (PLANO FINANCEIRO)

RECEITAS PREVIDENCIÁRIAS - RPPS (FUNDO EM REPARTIÇÃO)	PREVISÃO ATUALIZADA (a)	RECEITAS REALIZADAS Até o Bimestre (b)
RECEITAS CORRENTES (VII)	0,00	0,00
Receita de Contribuições dos Segurados	0,00	0,00
Ativo	0,00	0,00
Inativo	0,00	0,00
Pensionista	0,00	0,00
Receita de Contribuições Patronais	0,00	0,00
Ativo	0,00	0,00
Inativo	0,00	0,00
Pensionista	0,00	0,00
Receita Patrimonial	0,00	0,00
Receitas Imobiliárias	0,00	0,00
Receitas de Valores Mobiliários	0,00	0,00
Outras Receitas Patrimoniais	0,00	0,00
Receita de Serviços	0,00	0,00
Outras Receitas Correntes	0,00	0,00
Compensação Previdenciária entre os Regimes	0,00	0,00
Demais Receitas Correntes	0,00	0,00
RECEITAS DE CAPITAL (VIII)	0,00	0,00
Alienação de Bens, Direitos e Ativos	0,00	0,00
Amortização de Empréstimos	0,00	0,00
Outras Receitas de Capital	0,00	0,00
<b>TOTAL DAS RECEITAS DO FUNDO EM REPARTIÇÃO (IX) = (VII + VIII)</b>	<b>0,00</b>	<b>0,00</b>

DESPESAS PREVIDENCIÁRIAS - RPPS (FUNDO EM REPARTIÇÃO)	DOTAÇÃO ATUALIZADA (c)	DESPESAS EMPENHADAS Até o Bimestre (d)	DESPESAS LIQUIDADAS Até o Bimestre (e)	DESPESAS PAGAS Até o Bimestre (f)	INSCRITAS EM RESTOS A PAGAR NÃO PROCESSADOS No Exercício (g)
Benefícios	0,00	0,00	0,00	0,00	0,00
Aposentadorias	0,00	0,00	0,00	0,00	0,00
Pensões por Morte	0,00	0,00	0,00	0,00	0,00
Outras Despesas Previdenciárias	0,00	0,00	0,00	0,00	0,00
Compensação Previdenciária entre Regimes	0,00	0,00	0,00	0,00	0,00
Demais Despesas Previdenciárias	0,00	0,00	0,00	0,00	0,00
<b>TOTAL DAS DESPESAS DO FUNDO EM REPARTIÇÃO (X)</b>	<b>0,00</b>	<b>0,00</b>	<b>0,00</b>	<b>0,00</b>	<b>0,00</b>
<b>RESULTADO PREVIDENCIÁRIO - FUNDO EM REPARTIÇÃO (XI) = (IX - X)</b>	<b>0,00</b>	<b>0,00</b>	<b>0,00</b>	<b>0,00</b>	<b>-</b>

APORTES DE RECURSOS PARA O FUNDO EM REPARTIÇÃO DO RPPS	APORTES REALIZADOS
Recursos para Cobertura de Insuficiências Financeiras	0,00
Recursos para Formação de Reserva	0,00

## ADMINISTRAÇÃO DO REGIME PRÓPRIO DE PREVIDÊNCIA DOS SERVIDORES - RPPS

RECEITAS DA ADMINISTRAÇÃO - RPPS	PREVISÃO ATUALIZADA (a)	RECEITAS REALIZADAS Até o Bimestre (b)
Receitas Correntes	0,00	0,00
<b>TOTAL DAS RECEITAS DA ADMINISTRAÇÃO RPPS (XII)</b>	<b>0,00</b>	<b>0,00</b>

DESPESAS DA ADMINISTRAÇÃO - RPPS	DOTAÇÃO ATUALIZADA (c)	DESPESAS EMPENHADAS Até o Bimestre (d)	DESPESAS LIQUIDADAS Até o Bimestre (e)	DESPESAS PAGAS Até o Bimestre (f)	INSCRITAS EM RESTOS A PAGAR NÃO PROCESSADOS No Exercício (g)
Despesas Correntes (XIII)	0,00	0,00	0,00	0,00	0,00
Pessoal e Encargos Sociais	0,00	0,00	0,00	0,00	0,00
Demais Despesas Correntes	0,00	0,00	0,00	0,00	0,00
Despesas de Capital (XIV)	0,00	0,00	0,00	0,00	0,00
<b>TOTAL DAS DESPESAS DA ADMINISTRAÇÃO RPPS (XV)=(XIII + XIV)</b>	<b>0,00</b>	<b>0,00</b>	<b>0,00</b>	<b>0,00</b>	<b>0,00</b>
<b>RESULTADO DA ADMINISTRAÇÃO RPPS (XVI)=(XII - XV)</b>	<b>0,00</b>	<b>0,00</b>	<b>0,00</b>	<b>0,00</b>	<b>-</b>

## BENEFÍCIOS PREVIDENCIÁRIOS MANTIDOS PELO TESOUREIRO

RECEITAS PREVIDENCIÁRIAS (BENEFÍCIOS MANTIDOS PELO TESOUREIRO)	PREVISÃO ATUALIZADA (a)	RECEITAS REALIZADAS Até o Bimestre (b)
Contribuições dos Servidores	0,00	0,00
Demais Receitas Previdenciárias	0,00	0,00
<b>TOTAL DAS RECEITAS (BENEFÍCIOS MANTIDOS PELO TESOUREIRO) (XVII)</b>	<b>0,00</b>	<b>0,00</b>

# Prefeitura Municipal de Terra Nova

DESPESAS PREVIDENCIÁRIAS (BENEFÍCIOS MANTIDOS PELO TESOUREO)	DOTAÇÃO ATUALIZADA (c)	DESPESAS EMPENHADAS Até o Bimestre (d)	DESPESAS LIQUIDADAS Até o Bimestre (e)	DESPESAS PAGAS Até o Bimestre (f)	INSCRITAS EM RESTOS A PAGAR NÃO PROCESSADOS No Exercício (g)
Aposentadorias	0,00	0,00	0,00	0,00	0,00
Pensões	0,00	0,00	0,00	0,00	0,00
Outras Despesas Previdenciárias	0,00	0,00	0,00	0,00	0,00
<b>TOTAL DAS DESPESAS (BENEFÍCIOS MANTIDOS PELO TESOUREO) (XVIII)</b>	<b>0,00</b>	<b>0,00</b>	<b>0,00</b>	<b>0,00</b>	<b>0,00</b>
<b>RESULTADO DOS BENEFÍCIOS MANTIDOS PELO TESOUREO (XIX) = (XVII - XVIII)</b>	<b>0,00</b>	<b>0,00</b>	<b>0,00</b>	<b>0,00</b>	<b>-</b>



Éder São Pedro Menezes  
PREFEITO  
CPF 01112088580




Antônio Gabriel dos Reis Araújo  
SECRETARIO DA FAZENDA  
Portaria 001/2021



Perolina de Oliveira Reis  
CONTADORA  
CRC 016107-06

# Prefeitura Municipal de Terra Nova

 <p>Sistema de Informações Contábeis e Fiscais do Setor Público Brasileiro <b>TESOURO NACIONAL</b></p>	<b>Relatório Resumido de Execução Orçamentária</b>
	<b>Prefeitura Municipal de Terra Nova - BA (Poder Executivo)</b>
	<b>Orçamentos Fiscal e da Seguridade Social</b>
	<b>CNPJ:</b>
	<b>Exercício: 2021</b>
	<b>Período de referência: 2º bimestre</b>


## RREO-Anexo 04 | Tabela 4 - Demonstrativo das Receitas e Despesas Previdenciárias do RPPS

Notas Explicativas	Valores
	30/04/2021
Notas Explicativas	-
Notas Explicativas	-

## RREO-Anexo 06 | Tabela 6.3 - Demonstrativo dos Resultados Primário e Nominal - Municípios

Cálculo Acima da Linha - Receitas Primárias	Receita Orçamentária	
	PREVISÃO ATUALIZADA	Até o Bimestre / 2021 RECEITAS REALIZADAS (a)
<b>Cálculo Acima da Linha - Receitas Primárias</b>	-	-
<b>RECEITAS CORRENTES (I)</b>	33.727.900,00	11.077.187,07
Impostos, Taxas e Contribuições de Melhoria	1.373.900,00	642.340,21
IPTU	171.500,00	90.172,29
ISS	196.000,00	59.725,10
ITBI	36.400,00	152.329,74
IRRF	570.000,00	251.150,30
Outros Impostos, Taxas e Contribuições de Melhoria	400.000,00	88.962,78
Contribuições		
Receita Patrimonial	73.000,00	3.178,58
Aplicações Financeiras (II)	42.000,00	3.178,58
Outras Receitas Patrimoniais	31.000,00	
Transferências Correntes	32.000.000,00	10.402.394,18
Cota-Parte do FPM	12.326.000,00	4.239.872,90
Cota-Parte do ICMS	2.480.000,00	887.941,25
Cota-Parte do IPVA	120.000,00	43.915,59
Cota-Parte do ITR	8.000,00	-3.990,43
Transferências da LC 87/1996	16.000,00	
Transferências da LC nº 61/1989	20.000,00	9.478,49
Transferências do FUNDEB	10.480.000,00	3.929.380,43
Outras Transferências Correntes	6.550.000,00	1.295.795,95
Demais Receitas Correntes	281.000,00	29.274,10
Outras Receitas Financeiras (III)		
Receitas Correntes Restantes	281.000,00	29.274,10
<b>RECEITAS PRIMÁRIAS CORRENTES (IV) = (I - II - III)</b>	33.685.900,00	11.074.008,49
<b>RECEITAS DE CAPITAL (V)</b>	3.272.100,00	0,00
Operações de Crédito (VI)	17.000,00	
Amortização de Empréstimos (VII)		
Alienação de Bens	32.000,00	0,00
Receitas de Alienação de Investimentos Temporários (VIII)		
Receitas de Alienação de Investimentos Permanentes (IX)		
Outras Alienações de Bens	32.000,00	
Transferências de Capital	3.223.100,00	0,00
Convênios	1.336.100,00	
Outras Transferências de Capital	1.887.000,00	
Outras Receitas de Capital	0,00	0,00
Outras Receitas de Capital Não Primárias (X)		
Outras Receitas de Capital Primárias		
<b>RECEITAS PRIMÁRIAS DE CAPITAL (XI) = (V - VI - VII - VIII - IX - X)</b>	3.255.100,00	0,00
<b>RECEITA PRIMÁRIA TOTAL (XII) = (IV + XI)</b>	36.941.000,00	11.074.008,49


# Prefeitura Municipal de Terra Nova

 Sistema de Informações Contábeis e Fiscais do Setor Público Brasileiro TESOURO NACIONAL	Relatório Resumido de Execução Orçamentária
	Prefeitura Municipal de Terra Nova - BA (Poder Executivo)
	Orçamentos Fiscal e da Seguridade Social
	CNPJ:
	Exercício: 2021
Período de referência: 2º bimestre	

RREO-Anexo 06 | Tabela 6.3 - Demonstrativo dos Resultados Primário e Nominal - Municípios

Cálculo Acima da Linha - Despesas Primárias	Despesa Orçamentária						
	DOTAÇÃO ATUALIZADA	DESPESAS EMPENHADAS	DESPESAS LIQUIDADAS	DESPESAS PAGAS (a)	Até o Bimestre / 2021		
					RESTOS A PAGAR PROCESSADOS PAGOS (b)	RESTOS A PAGAR NÃO PROCESSADOS LIQUIDADOS	PAGOS (c)
Cálculo Acima da Linha - Despesas Primárias	-	-	-	-	-	-	-
DESPESAS CORRENTES (XIII)	32.040.972,44	24.180.491,13	9.793.685,20	9.538.927,39		27.406,59	0,00
Pessoal e Encargos Sociais	22.272.942,92	18.485.155,39	7.555.615,35	7.475.420,49		6.037,78	
Juros e Encargos da Dívida (XIV)	23.500,00	20.000,00					
Outras Despesas Correntes	9.744.529,52	5.675.335,74	2.238.069,85	2.063.506,90		21.368,81	
DESPESAS PRIMÁRIAS CORRENTES (XX) = (XIII - XIV)	32.017.472,44	24.160.491,13	9.793.685,20	9.538.927,39		27.406,59	0,00
DESPESAS DE CAPITAL (XVI)	4.621.748,56	1.624.519,98	397.432,64	397.432,64		0,00	0,00
Investimentos	4.120.188,56	1.403.760,40	198.759,73	198.759,73		0,00	0,00
Investimentos Financeiras	0,00	0,00	0,00	0,00		0,00	0,00
Concessão de Empréstimos e Financiamentos (XVII)							
Aquisição de Título de Capital já Integralizado (XVIII)							
Aquisição de Título de Crédito (XX)							
Demais Investimentos Financeiras							
Amortização da Dívida (XX)	501.560,00	220.559,58	198.672,91	198.672,91			
DESPESAS PRIMÁRIAS DE CAPITAL (XXI) = (XVI - XVII - XVIII - XIX - XX)	4.120.188,56	1.403.760,40	198.759,73	198.759,73		0,00	0,00
RESERVA DE CONTINGÊNCIA (XXII)	337.279,00						
DESPESA PRIMÁRIA TOTAL (XXIII) = (XX) + XXI + XXII)	36.474.940,00	25.564.251,53	9.992.444,93	9.737.687,12		27.406,59	0,00

# Prefeitura Municipal de Terra Nova

 <p>Sistema de Informações Contábeis e Fiscais do Setor Público Brasileiro TESOURO NACIONAL</p>	<b>Relatório Resumido de Execução Orçamentária</b>
	<b>Prefeitura Municipal de Terra Nova - BA (Poder Executivo)</b>
	<b>Orçamentos Fiscal e da Seguridade Social</b>
	<b>CNPJ:</b>
	<b>Exercício: 2021</b>
	<b>Período de referência: 2º bimestre</b>

## RREO-Anexo 06 | Tabela 6.3 - Demonstrativo dos Resultados Primário e Nominal - Municípios

Resultado Primário - Acima da Linha	Até o Bimestre / 2021
	VALOR
Resultado Primário - Acima da Linha	-
RESULTADO PRIMÁRIO - Acima da Linha (XXIV) = (XIIa - (XXIIIa + XXIIIb + XXIIIc))	1.308.914,78

## RREO-Anexo 06 | Tabela 6.3 - Demonstrativo dos Resultados Primário e Nominal - Municípios

Meta Fiscal para o Resultado Primário	Meta Fixada na LDO
	VALOR CORRENTE
Meta Fiscal para o Resultado Primário	-
Meta fixada no Anexo de Metas Fiscais da LDO para o exercício de referência	571.320,00

## RREO-Anexo 06 | Tabela 6.3 - Demonstrativo dos Resultados Primário e Nominal - Municípios

Juros Nominais	Até o Bimestre 2021
	VALOR
Juros Nominais	-
Juros, Encargos e Variações Monetárias Ativos (XXV)	3.178,58
Juros, Encargos e Variações Monetárias Passivos (XXVI)	

## RREO-Anexo 06 | Tabela 6.3 - Demonstrativo dos Resultados Primário e Nominal - Municípios

Resultado Nominal - Acima da Linha	Até o Bimestre / 2021
	VALOR
Resultado Nominal - Acima da Linha	-
RESULTADO NOMINAL - Acima da Linha (XXVII) = XXIV + (XXV - XXVI)	1.312.093,36

## RREO-Anexo 06 | Tabela 6.3 - Demonstrativo dos Resultados Primário e Nominal - Municípios

Meta Fiscal para o Resultado Nominal	Meta Fixada na LDO
	VALOR CORRENTE
Meta Fiscal para o Resultado Nominal	-
Meta fixada no Anexo de Metas Fiscais da LDO para o exercício de referência	1.647.925,06

## RREO-Anexo 06 | Tabela 6.3 - Demonstrativo dos Resultados Primário e Nominal - Municípios

Cálculo Abaixo da Linha - Resultado Nominal	Saldo	
	Em 31/12/2020 (a)	Até o Bimestre 2021 (b)
<b>Cálculo Abaixo da Linha - Resultado Nominal</b>	-	-
DÍVIDA CONSOLIDADA (XXVIII)	28.260.299,71	28.062.016,71
DEDUÇÕES (XXIX)	226.025,18	1.477.058,20
Disponibilidade de Caixa	226.025,18	1.477.058,20
Disponibilidade de Caixa Bruta	928.261,92	2.151.888,35
(-) Restos a Pagar Processados (XXX)	702.236,74	674.830,15
Demais Haveres Financeiros		
DÍVIDA CONSOLIDADA LÍQUIDA (XXXI) = (XXVIII - XXIX)	28.034.274,53	26.584.958,51

## RREO-Anexo 06 | Tabela 6.3 - Demonstrativo dos Resultados Primário e Nominal - Municípios


Resultado Nominal - Abaixo da Linha	Até o Bimestre
	VALOR
Resultado Nominal - Abaixo da Linha	-
RESULTADO NOMINAL - Abaixo da Linha (XXXII) = (XXXIa - XXXIb)	1.449.316,02

## RREO-Anexo 06 | Tabela 6.3 - Demonstrativo dos Resultados Primário e Nominal - Municípios

Ajuste Metodológico	Até o Bimestre 2021
	VALOR
Ajuste Metodológico	-
VARIAÇÃO SALDO RPP = (XXXIII) = (XXXa - XXXb)	27.406,59
RECEITA DE ALIENAÇÃO DE INVESTIMENTOS PERMANENTES (IX)	0,00
PASSIVOS RECONHECIDOS NA DC (XXXIV)	
VARIAÇÃO CAMBIAL (XXXV)	
PAGAMENTO DE PRECATÓRIOS INTEGRANTES DA DC (XXXVI)	
AJUSTES RELATIVOS AO RPPS (XXXVII)	
OUTROS AJUSTES (XXXVIII)	
RESULTADO NOMINAL AJUSTADO - Abaixo da Linha (XXXIX) = (XXXII - XXXIII - IX + XXXIV + XXXV - XXXVI + XXXVII + XXXVIII)	1.421.909,43

## RREO-Anexo 06 | Tabela 6.3 - Demonstrativo dos Resultados Primário e Nominal - Municípios

# Prefeitura Municipal de Terra Nova

 <p>Sistema de Informações Contábeis e Fiscais do Setor Público Brasileiro <b>TESOURO NACIONAL</b></p>	<b>Relatório Resumido de Execução Orçamentária</b>
	<b>Prefeitura Municipal de Terra Nova - BA (Poder Executivo)</b>
	<b>Orçamentos Fiscal e da Seguridade Social</b>
	<b>CNPJ:</b>
	<b>Exercício: 2021</b>
	<b>Período de referência: 2º bimestre</b>

Resultado Primário - Abaixo da Linha	Até o Bimestre
	VALOR
Resultado Primário - Abaixo da Linha	-
RESULTADO PRIMÁRIO - Abaixo da Linha (XL) = XXXIX - (XXV - XXVI)	1.418.730,85


### RREO-Anexo 06 | Tabela 6.3 - Demonstrativo dos Resultados Primário e Nominal - Municípios

Informações Adicionais	PREVISÃO ORÇAMENTÁRIA
	PREVISÃO ORÇAMENTÁRIA
Informações Adicionais	-
SALDO DE EXERCÍCIOS ANTERIORES	
Recursos Arrecadados em Exercícios Anteriores - RPPS	
Superávit Financeiro Utilizado para Abertura e Reabertura de Créditos Adicionais	
RESERVA ORÇAMENTÁRIA DO RPPS	

### RREO-Anexo 06 | Tabela 6.3 - Demonstrativo dos Resultados Primário e Nominal - Municípios

Notas Explicativas	Valores
	30/04/2021
Notas Explicativas	-
Notas Explicativas	

# Prefeitura Municipal de Terra Nova

 Sistema de Informações Contábeis e Fiscais do Setor Público Brasileiro <b>TESOURO NACIONAL</b>	Relatório Resumido de Execução Orçamentária
	Prefeitura Municipal de Terra Nova - BA (Poder Executivo)
	Orçamentos Fiscal e da Seguridade Social
	CNPJ:
	Exercício: 2021
Período de referência: 2º bimestre	

**RREO-Anexo 07 | Tabela 7.0 - Demonstrativo dos Restos à Pagar por Poder e Órgão - Municípios**

Poder/Órgão	Poder/Órgão											
	RESTOS A PAGAR PROCESSADOS					RESTOS A PAGAR NÃO PROCESSADOS						
	Inscritos		Pagos (f)	Cancelados (g)	Saldo = (a + b) - (c + d)	Inscritos		Liquidados (h)	Pagos (i)	Cancelados (j)	Saldo k = (f + g) - (i + j)	Saldo Total L = (k + l)
RESTOS A PAGAR (EXCETO INTRA-ORÇAMENTARIOS) (I)	Em Exercícios Anteriores (a)	Em 31 de Dezembro de 2020 (b)				Em Exercícios Anteriores (f)	Em 31 de Dezembro de 2020 (g)					
PODER EXECUTIVO	674.580,15	27.656,59	27.656,59	0,00	674.630,15	504.943,24	91.383,93	0,00	0,00	0,00	596.327,17	1.271.157,32
PODER LEGISLATIVO	0,00	0,00	0,00	0,00	0,00	0,00	0,00	0,00	0,00	0,00	0,00	0,00
Câmara Municipal												
Tribunal de Contas do Município												
RESTOS A PAGAR (INTRA-ORÇAMENTARIOS) (II)												
TOTAL (III) = (I + II)	674.580,15	27.656,59	27.656,59	0,00	674.630,15	504.943,24	91.383,93	0,00	0,00	0,00	596.327,17	1.271.157,32

**RREO-Anexo 07 | Tabela 7.0 - Demonstrativo dos Restos à Pagar por Poder e Órgão - Municípios**

Poder/Órgão - Intra	Poder/Órgão - Intra											
	RESTOS A PAGAR PROCESSADOS					RESTOS A PAGAR NÃO PROCESSADOS						
	Inscritos		Pagos (f)	Cancelados (g)	Saldo = (a + b) - (c + d)	Inscritos		Liquidados (h)	Pagos (i)	Cancelados (j)	Saldo k = (f + g) - (i + j)	Saldo Total L = (k + l)
RESTOS A PAGAR (INTRA-ORÇAMENTARIOS) (I)	Em Exercícios Anteriores (a)	Em 31 de Dezembro de 2020 (b)				Em Exercícios Anteriores (f)	Em 31 de Dezembro de 2020 (g)					
PODER EXECUTIVO	0,00	0,00	0,00	0,00	0,00	0,00	0,00	0,00	0,00	0,00	0,00	
PODER LEGISLATIVO	0,00	0,00	0,00	0,00	0,00	0,00	0,00	0,00	0,00	0,00	0,00	
Câmara Municipal												
Tribunal de Contas do Município												
TOTAL (II) = (I + II)	0,00	0,00	0,00	0,00	0,00	0,00	0,00	0,00	0,00	0,00	0,00	

# Prefeitura Municipal de Terra Nova

**PREFEITURA MUNICIPAL DE TERRA NOVA**  
**RELATÓRIO RESUMIDO DA EXECUÇÃO ORÇAMENTÁRIA**  
**DEMONSTRATIVO DAS RECEITAS E DESPESAS COM MANUTENÇÃO E DESENVOLVIMENTO DO ENSINO - MDE**  
**ORÇAMENTOS FISCAL E DA SEGURIDADE SOCIAL**  
**JANEIRO A ABRIL 2021/ BIMESTRE MARÇO - ABRIL**

RREO - Anexo 8 (LDB, art 72)

R\$ 1,00

**RECEITAS RESULTANTE DE IMPOSTOS (Arts.212 e 212-A da Constituição Federal)**

RECEITA RESULTANTE DE IMPOSTOS (caput do art. 212 da Constituição)	PREVISÃO ATUALIZADA (a)	RECEITAS REALIZADAS Até o Bimestre (b)
<b>1- RECEITA DE IMPOSTOS</b>	973.900,00	553.377,43
1.1- Receita Resultante de Imposto sobre a Propriedade Predial e Territorial Urbana - IPTU	171.500,00	90.172,29
1.2- Receita Resultante do Imposto sobre Transmissão Inter Vivos - ITBI	36.400,00	152.329,74
1.3- Receita Resultante do Imposto sobre Serviços de Qualquer Natureza - ISS	196.000,00	59.725,10
1.4- Receita Resultante do Imposto de Renda Retido na Fonte - IRRF	570.000,00	251.150,30
<b>2- RECEITA DE TRANSFERÊNCIAS CONSTITUCIONAIS E LEGAIS</b>	18.411.000,00	6.469.152,09
2.1- Cota-Parte - FPM	15.126.000,00	5.299.841,00
2.1.1- Parcela referente à CF, art. 159, I, alínea b	14.000.000,00	5.299.841,00
2.1.2- Parcela referente à CF, art. 159, I, alínea d e e	1.126.000,00	0,00
2.2- Cota-Parte - ICMS	3.100.000,00	1.104.797,24
2.3- Cota-Parte IPI-Exportação	25.000,00	9.478,49
2.4- Cota-Parte ITR	10.000,00	141,19
2.5- Cota-Parte IPVA	150.000,00	54.894,17
2.6- Cota-Parte IOF-Ouro	0,00	0,00
2.7- Compensações Financeiras Provenientes de Impostos e Transferências Constitucionais	0,00	0,00
<b>3 - Total da Receita Resultante de impostos (1 + 2)</b>	<b>19.384.900,00</b>	<b>7.022.529,52</b>
<b>4 - Total Destinado ao Fundeb - 20 % DE ((2.1.1)+(2.2)+(2.3)+(2.4)+(2.5))</b>	<b>3.457.000,00</b>	<b>1.293.830,42</b>
<b>5 - VALOR MÍNIMO A SER APLICADO ALÉM DO VALOR DESTINADO AO FUNDEF - 5% DE ((2.1.1)+(2.2)+(2.3)+(2.4)+(2.5))+25% de ((1.1)+(1.3)+(1.4)+(2.1.2)+(2.6)+(2.7))</b>	<b>1.389.225,00</b>	<b>461.801,96</b>

**FUNDEB**

RECEITAS RECEBIDAS DO FUNDEB NO EXERCÍCIO	PREVISÃO ATUALIZADA (a)	RECEITAS REALIZADAS Até o Bimestre (b)
<b>6- RECEITAS RECEBIDAS DO FUNDEB</b>	10.483.500,00	3.930.667,15
6.1- FUNDEB - Impostos e Transferências de Impostos	7.403.500,00	2.824.265,22
6.1.1- Principal	7.400.000,00	2.822.978,50
6.1.2- Rendimentos de Aplicação Financeira	3.500,00	1.286,72
6.2- FUNDEB - Complementação da União - VAAF	3.080.000,00	1.106.401,93
6.2.1- Principal	3.080.000,00	1.106.401,93
6.2.2- Rendimentos de Aplicação Financeira	0,00	0,00
6.3- FUNDEB - Complementação da União - VAAT	0,00	0,00
6.3.1- Principal	0,00	0,00
6.3.2- Rendimentos de Aplicação Financeira	0,00	0,00
7- RESULTADO LÍQUIDO DAS TRANSFERÊNCIAS DO FUNDEB (6.1.1 ? 4)	3.946.500,00	1.530.434,80
<b>RECURSOS RECEBIDOS EM EXERCÍCIOS ANTERIORES E NÃO UTILIZADOS (SUPERÁVIT)</b>	<b>VALOR</b>	
8- TOTAL DOS RECURSOS DE SUPERÁVIT		0,00
8.1- SUPERÁVIT DO EXERCÍCIO IMEDIATAMENTE ANTERIOR		0,00
8.2- SUPERÁVIT RESIDUAL DE OUTROS EXERCÍCIOS		0,00
<b>9- TOTAL DOS RECURSOS DO FUNDEB DISPONÍVEIS PARA UTILIZAÇÃO (6 +8)</b>		<b>3.930.667,15</b>

DESPESAS COM RECURSOS DO FUNDEB (Por Área de Atuação)	DOTAÇÃO ATUALIZADA (c)	DESPESAS EMPENHADAS Até o Bimestre (d)	DESPESAS LIQUIDADAS Até o Bimestre	DESPESAS PAGAS Até o Bimestre	INSCRITAS EM RESTOS A PAGAR NÃO PROCESSADOS <sup>7</sup> (g)
<b>10- PROFISSIONAIS DA EDUCAÇÃO BÁSICA</b>	7.257.550,00	6.505.893,35	2.099.018,98	2.099.018,98	0,00
10.1- Educação Infantil	222.221,00	210.933,35	210.631,03	210.631,03	0,00
10.1.1- Creche	0,00	0,00	0,00	0,00	0,00
10.1.2- Pré-escola	222.221,00	210.933,35	210.631,03	210.631,03	0,00
10.2- Ensino Fundamental	7.035.329,00	6.294.960,00	1.888.387,95	1.888.387,95	0,00
<b>11- OUTRAS DESPESAS</b>	2.984.700,00	2.411.070,54	723.514,37	723.514,37	0,00
11.1- Educação Infantil	94.800,00	33.733,33	33.733,33	33.733,33	0,00
11.1.1- Creche	0,00	0,00	0,00	0,00	0,00
11.1.2- Pré-escola	94.800,00	33.733,33	33.733,33	33.733,33	0,00
11.2- Ensino Fundamental	2.889.900,00	2.377.337,21	689.781,04	689.781,04	0,00
<b>12 - TOTAL DAS DESPESAS COM RECURSOS DO FUNDEB (10 + 11)</b>	<b>10.242.250,00</b>	<b>8.916.963,89</b>	<b>2.822.533,35</b>	<b>2.822.533,35</b>	<b>0,00</b>

**INDICADORES DO FUNDEB**

DESPESAS CUSTEADAS COM RECEITAS DO FUNDEB RECEBIDAS NO EXERCÍCIO	DESPESAS EMPENHADAS Até o Bimestre (d)	DESPESAS LIQUIDADAS Até o Bimestre (e)	DESPESAS PAGAS Até o Bimestre (f)	INSCRITAS EM RESTOS A PAGAR NÃO PROCESSADOS (g)	INSCRITAS EM RESTOS A PAGAR NÃO PROCESSADOS SEM DISPONIBILIDADE DE CAIXA (h)
13- Total das Despesas do FUNDEB com Profissionais da Educação Básica	6.570.809,84	2.163.305,87	2.163.305,87	4.407.503,97	0,00
14- Total das Despesas custeadas com FUNDEB - Impostos e Transferências de Impostos	8.998.980,38	2.899.301,07	2.899.301,07	6.099.679,31	0,00
15- Total das Despesas custeadas com FUNDEB - Complementação da União - VAAF	0,00	0,00	0,00	0,00	0,00
16- Total das Despesas custeadas com FUNDEB - Complementação da União - VAAT	0,00	0,00	0,00	0,00	0,00
17- Total das Despesas custeadas com FUNDEB - Complementação da União - VAAT Aplicadas na Educaç	0,00	0,00	0,00	0,00	0,00
18- Total das Despesas custeadas com FUNDEB - Complementação da União - VAAT Aplicadas em Despe:	0,00	0,00	0,00	0,00	0,00



# Prefeitura Municipal de Terra Nova

INDICADORES - Art. 212-A, inciso XI e 3º - Constituição Federal	VALOR EXIGIDO (i)	VALOR APLICADO (j)	VALOR CONSIDERADO APÓS DEDUÇÕES (k)	%APLICADO (l)
19- Mínimo de 70% do FUNDEB na Remuneração dos Profissionais da Educação Básica	2.751.467,00	2.163.305,87	6.570.809,84	167,16
20 - Percentual de 50% da Complementação da União ao FUNDEB (VAAT) na Educação Infantil	0,00	0,00	0,00	0,00
21- Mínimo de 15% da Complementação da União ao FUNDEB - VAAT em Despesas de Capital	0,00	0,00	0,00	0,00
INDICADOR - Art. 25, 3º Lei nº 14.113, de 2020 - (Máximo de 10% de Superávit)	VALOR MÁXIMO PERMITIDO (m)	VALOR NÃO APLICADO (n)	VALOR NÃO APLICADO APÓS AJUSTE (o)	%APLICADO (p)
22- Total da Receita Recebida e não Aplicada no Exercício	393.066,72	(5.068.313,23)	(5.068.313,23)	(128,94)

INDICADOR - Art.25, § 3º - Lei nº 14.113, de 2020 - (Aplicação do Superávit de Exercício Anterior)	VALOR DE SUPERÁVIT PERMITIDO NO EXERCÍCIO ANTERIOR (q)	VALOR NÃO APLICADO NO EXERCÍCIO (r)	VALOR DE SUPERÁVIT APLICADO ATÉ O PRIMEIRO (s)	VALOR APLICADO ATÉ O PRIMEIRO QUADRIMESTRE QUE INTEGRARÁ O LIMITE CONSTITUCIONAL (t)	VALOR APLICADO APÓS O PRIMEIRO QUADRIMESTRE (u)	VALOR NÃO APLICADO (v)
23- Total das Despesas custeadas com Superávit do FUNDEB	0,00	0,00	0,00	0,00	0,00	
23.1- Total das Despesas custeadas com FUNDEB - Impostos e Transferências de Impostos	0,00	0,00	0,00	0,00	0,00	
23.2- Total das Despesas custeadas com FUNDEB - Complementação da União (VAAF + VAAT)	0,00	0,00	0,00	0,00	0,00	

**DESPESAS COM MANUTENÇÃO E DESENVOLVIMENTO DO ENSINO – MDE - CUSTEADAS COM RECEITA DE IMPOSTOS (EXCETO FUNDEB)**

DESPESAS COM AÇÕES TÍPICAS DE MDE - RECEITAS DE IMPOSTOS EXCETO FUNDEB (Por Área de Atuação)	DOTAÇÃO ATUALIZADA (c)	DESPESAS EMPENHADAS Até o Bimestre (d)	DESPESAS LIQUIDADAS Até o Bimestre (e)	DESPESAS PAGAS Até o Bimestre (f)	INSCRITAS EM RESTOS A PAGAR NÃO PROCESSADOS (g)
24- EDUCAÇÃO INFANTIL	36.000,00	0,00	0,00	0,00	0,00
24.1- Creche	22.000,00	0,00	0,00	0,00	0,00
24.2- Pré-escola	14.000,00	0,00	0,00	0,00	0,00
25- ENSINO FUNDAMENTAL	282.000,00	217.665,00	157.339,45	157.339,45	0,00
<b>26- TOTAL DAS DESPESAS COM AÇÕES TÍPICAS DE MDE (24 + 25)</b>	<b>318.000,00</b>	<b>217.665,00</b>	<b>157.339,45</b>	<b>157.339,45</b>	<b>0,00</b>

**APURAÇÃO DAS DESPESAS PARA FINS DE LIMITE MÍNIMO CONSTITUCIONAL**

	VALOR
27- TOTAL DAS DESPESAS DE MDE CUSTEADAS COM RECURSOS DE IMPOSTOS (FUNDEB E RECEITA DE IMPOSTOS) = (L14(d ou e) + L23.1(t))	3.056.640,52
28 (-) RESULTADO LÍQUIDO DAS TRANSFERÊNCIAS DO FUNDEB = (L7)	1.530.434,80
29 (-) RESTOS A PAGAR NÃO PROCESSADOS INSCRITOS NO EXERCÍCIO SEM DISPONIBILIDADE FINANCEIRA DE RECURSOS DO FUNDEB IMPOSTOS4 = (L14h)	0,00
30 (-) RESTOS A PAGAR NÃO PROCESSADOS INSCRITOS NO EXERCÍCIO SEM DISPONIBILIDADE FINANCEIRA DE RECURSOS DE IMPOSTOS	0,00
31 (-) CANCELAMENTO, NO EXERCÍCIO, DE RESTOS A PAGAR INSCRITOS COM DISPONIBILIDADE FINANCEIRA DE RECURSOS DE IMPOSTOS VINCULADOS AO ENSINO = (L34.1(ac) + L34.2(ac))	0,00
<b>32- TOTAL DAS DESPESAS PARA FINS DE LIMITE (27 + 28 + 29 + 30 + 31)</b>	<b>1.526.205,72</b>

**APURAÇÃO DO LIMITE MÍNIMO CONSTITUCIONAL**

	VALOR EXIGIDO (x)	VALOR APLICADO (w)	%APLICADO (y)
33- APLICAÇÃO EM MDE SOBRE A RECEITA RESULTANTE DE IMPOSTOS	1.755.632,38	1.526.205,72	21,73

RESTOS A PAGAR INSCRITOS EM EXERCÍCIOS ANTERIORES COM DISPONIBILIDADE FINANCEIRA DE RECURSOS DE IMPOSTOS E DO FUNDEB	SALDO INICIAL (z)	RP LIQUIDADOS (aa)	RP PAGOS (ab)	RP CANCELADOS (ac)	SALDO FINAL (ad)
34 - RESTOS A PAGAR DE DESPESAS COM MDE	0,00	0,00	0,00	0,00	0,00
34.1 - Executadas com Recursos de Impostos e Transferências de Impostos	0,00	0,00	0,00	0,00	0,00
34.2 - Executadas com Recursos do FUNDEB - Impostos	0,00	0,00	0,00	0,00	0,00
34.3 - Executadas com Recursos do FUNDEB - Complementação da União (VAAT + VAAF)	0,00	0,00	0,00	0,00	0,00

**OUTRAS INFORMAÇÕES PARA CONTROLE**

RECEITAS ADICIONAIS PARA FINANCIAMENTO DO ENSINO	PREVISÃO (a)	RECEITAS REALIZADAS Até o Bimestre (b)
35- RECEITA DE TRANSFERÊNCIAS DO FNDE (INCLUINDO RENDIMENTOS DE APLICAÇÃO FINANCEIRA)	972.000,00	262.379,02
35.1- Salário-Educação	357.000,00	91.626,55
35.2- PDDE	5.000,00	0,00
35.3- PNAE	500.000,00	159.607,20
35.4 - PNATE	60.000,00	11.145,27
35.5- Outras Transferências do FNDE	50.000,00	0,00
36- RECEITA DE TRANSFERÊNCIAS DE CONVÊNIOS	63.000,00	0,00
37- RECEITA DE ROYALTIES DESTINADOS À EDUCAÇÃO	0,00	0,00
38- RECEITA DE OPERAÇÕES DE CRÉDITO VINCULADAS À EDUCAÇÃO	2.000,00	0,00
39- OUTRAS RECEITAS PARA FINANCIAMENTO DO ENSINO	1.697.000,00	0,00
<b>40- TOTAL DAS RECEITAS ADICIONAIS PARA FINANCIAMENTO DO ENSINO = (35 + 36 + 37 + 38 + 39)</b>	<b>2.734.000,00</b>	<b>262.379,02</b>

# Prefeitura Municipal de Terra Nova

OUTRAS DESPESAS COM EDUCAÇÃO ( Por Área de Atuação )	DOTAÇÃO ATUALIZADA (c)	DESPESAS EMPENHADAS Até o Bimestre (d)	DESPESAS LIQUIDADAS Até o Bimestre (e)	DESPESAS PAGAS Até o Bimestre (f)	INSCRITAS EM RESTOS A PAGAR NÃO PROCESSADOS (g)
41- EDUCAÇÃO INFANTIL	356.021,00	244.666,68	244.364,36	244.364,36	0,00
41.1- Creche	36.000,00	0,00	0,00	0,00	0,00
41.2- Pré-escola	320.021,00	244.666,68	244.364,36	244.364,36	0,00
42- ENSINO FUNDAMENTAL	11.079.229,00	8.939.962,21	2.735.508,44	2.735.508,44	0,00
43- ENSINO MÉDIO	0,00	0,00	0,00	0,00	0,00
44- ENSINO SUPERIOR	15.500,00	0,00	0,00	0,00	0,00
45- ENSINO PROFISSIONAL NÃO INTEGRADO AO ENSINO REGULAR	158.200,00	77.016,49	76.386,89	76.386,89	0,00
<b>46- TOTAL DAS DESPESAS CUSTEADAS COM RECEITAS ADICIONAIS PARA FINANC. DO ENSINO (41 + 42 + 43 + 44 + 45)</b>	<b>11.608.950,00</b>	<b>9.261.645,38</b>	<b>3.056.259,69</b>	<b>3.056.259,69</b>	<b>0,00</b>

TOTAL GERAL DAS DESPESAS COM EDUCAÇÃO	DOTAÇÃO ATUALIZADA (c)	DESPESAS EMPENHADAS Até o Bimestre (d)	DESPESAS LIQUIDADAS Até o Bimestre (e)	DESPESAS PAGAS Até o Bimestre (f)	INSCRITAS EM RESTOS A PAGAR NÃO PROCESSADOS (g)
47- TOTAL GERAL DAS DESPESAS COM EDUCAÇÃO (12 + 26 + 46)	15.200.500,00	11.187.460,57	3.307.550,79	3.295.673,02	0,00
47.1- Despesas Correntes	13.313.120,44	11.154.350,17	3.290.440,39	3.278.562,62	0,00
47.1.1- Pessoal Ativo	11.225.450,00	9.946.404,50	3.083.646,27	3.074.768,50	0,00
47.1.2- Pessoal Inativo	0,00	0,00	0,00	0,00	0,00
47.1.3-Transferências às instituições comunitárias, confessionais ou filantrópicas sem fins	2.087.670,44	1.207.945,67	206.794,12	203.794,12	0,00
47.1.4- Outras Despesas Correntes	0,00	0,00	0,00	0,00	0,00
47.2- Despesas de Capital	1.887.379,56	33.110,40	17.110,40	17.110,40	0,00
47.2.1- Transferências às instituições comunitárias, confessionais ou filantrópicas sem fins	0,00	0,00	0,00	0,00	0,00
47.2.2- Outras Despesas de Capital	1.887.379,56	33.110,40	17.110,40	17.110,40	0,00

CONTROLE DA DISPONIBILIDADE FINANCEIRA E CONCILIAÇÃO BANCÁRIA	FUNDEB (ae)	SALÁRIO EDUCAÇÃO (af)
48- DISPONIBILIDADE FINANCEIRA EM 31 DE DEZEMBRO DE 2021		0,00
49- (+) INGRESSO DE RECURSOS ATÉ O BIMESTRE (orçamentário)		3.930.667,15
50- (-) PAGAMENTOS EFETUADOS ATÉ O BIMESTRE (orçamentário e restos a pagar)		2.899.301,07
51- (-) DISPONIBILIDADE FINANCEIRA ATÉ O BIMESTRE		1.031.366,08
52- (+) AJUSTES POSITIVOS ( RETENÇÕES E OUTROS VALORES EXTRAORÇAMENTÁRIOS)		0,00
53- (-) AJUSTES NEGATIVOS (OUTROS VALORES EXTRAORÇAMENTÁRIOS)		0,00
54- (=) SALDO FINANCEIRO CONCILIADO (Saldo Bancário)		1.031.366,08

FONTE: Sistema de Contabilidade Pública, Unidade Responsável: PREFEITURA MUNICIPAL DE TERRA NOVA  
 1 SE RESULTADO LÍQUIDO DA TRANSFERÊNCIA (7) > 0 = ACRÉSCIMO RESULTANTE DAS TRANSFERÊNCIAS DO FUNDEB, SE RESULTADO LÍQUIDO DA TRANSFERÊNCIA (7) < 0 = DECRÉSCIMO RESULTANTE DAS TRANSFERÊNCIAS DO FUNDEB  
 2 Limites mínimos anuais a serem cumpridos no encerramento do exercício.  
 3 Art. 25, § 3º, Lei 14.113/2020: "Até 10% (dez por cento) dos recursos recebidos à conta dos Fundos, inclusive relativos à complementação da União, nos termos do § 2º do art. 16 desta Lei, poderão ser utilizados no primeiro quadrimestre do exercício imediatamente subsequente, mediante abertura de crédito adicional."  
 4 Os valores referentes à parcela dos Restos a Pagar inscritos sem disponibilidade financeira vinculada à educação deverão ser informados somente no RREO do último bimestre do exercício  
 5 Nos cinco primeiros bimestres do exercício o acompanhamento será feito com base na despesa liquidada. No último bimestre do exercício, o valor deverá corresponder ao total da despesa empenhada.  
 6 As linhas representam áreas de atuação e não correspondem exatamente às subfunções da Função Educação. As despesas classificadas nas demais subfunções típicas e nas subfunções atípicas deverão ser rateadas para essas áreas de atuação.  
 7 Valor inscrito em RPNP sem disponibilidade de caixa, que não deve ser considerado na apuração dos indicadores e limites  
 8 Controle da execução de restos a pagar considerados no cumprimento do limite mínimo dos exercícios anteriores..

Eder São Pedro Menezes  
 PREFEITO  
 CPF 01112088580

Antônio Gabriel dos Reis Araújo  
 SECRETARIO DA FAZENDA  
 Portaria 001/2021

Perolina de Oliveira Reis  
 CONTADORA  
 CRC 016107-06

# Prefeitura Municipal de Terra Nova

**PREFEITURA MUNICIPAL DE TERRA NOVA**  
**RELATÓRIO RESUMIDO DA EXECUÇÃO ORÇAMENTÁRIA**  
**DEMONSTRATIVO DAS RECEITAS E DESPESAS COM AÇÕES E SERVIÇOS PÚBLICOS DE SAÚDE**  
**ORÇAMENTOS FISCAL E DA SEGURIDADE SOCIAL**  
**JANEIRO A ABRIL 2021 / BIMESTRE MARÇO - ABRIL**

RREO - ANEXO 12 (LC 141/2012, art. 35)

R\$ 1.00

RECEITAS RESULTANTES DE IMPOSTOS E TRANSFERÊNCIAS CONSTITUCIONAIS LEGAIS	PREVISÃO INICIAL	PREVISÃO ATUALIZADA (a)	RECEITAS REALIZADAS	
			Até o Bimestre (b)	% (b/a) x 100
<b>RECEITA DE IMPOSTOS(I)</b>	973.900,00	973.900,00	553.377,43	56,82
Receita Resultante do Imposto Predial e Territorial Urbano - IPTU	171.500,00	171.500,00	90.172,29	52,58
IPTU	160.000,00	160.000,00	59.879,66	37,42
Multas, Juros de Mora, D?vida Ativa e Outros Encargos do IPTU	11.500,00	11.500,00	30.292,63	263,41
Receita Resultante do Imposto sobre Transmiss?o Inter Vivos - ITBI	36.400,00	36.400,00	152.329,74	418,49
ITBI	33.400,00	33.400,00	152.329,74	456,08
Multas, Juros de Mora, D?vida Ativa e Outros Encargos do ITBI	3.000,00	3.000,00	0,00	0,00
Receita Resultante do Imposto sobre Servi?os de Qualquer Natureza - ISS	196.000,00	196.000,00	59.725,10	30,47
ISS	193.000,00	193.000,00	59.647,68	30,91
Multas, Juros de Mora, D?vida Ativa e Outros Encargos do ISS	3.000,00	3.000,00	77,42	2,58
Receita Resultante do Imposto sobre Proventos de Qualquer Natureza Retido na Fonte - IRRF	570.000,00	570.000,00	251.150,30	44,06
<b>RECEITA DE TRANSFER?NCIAS CONSTITUCIONAIS E LEGAIS (II)</b>	17.305.000,00	17.305.000,00	6.469.152,09	37,38
Cota-Parte FPM	14.000.000,00	14.000.000,00	5.299.841,00	37,86
Cota-Parte ITR	10.000,00	10.000,00	141,19	1,41
Cota-Parte IPVA	150.000,00	150.000,00	54.894,17	36,60
Cota-Parte ICMS	3.100.000,00	3.100.000,00	1.104.797,24	35,64
Cota-Parte IPI-Exporta??o	25.000,00	25.000,00	9.478,49	37,91
Compensa??es Financeiras Provenientes de Impostos e Transfer?ncias Constitucionais	20.000,00	20.000,00	0,00	0,00
Desonera??o ICMS - LC 87/1996	20.000,00	20.000,00	0,00	0,00
Outras	0,00	0,00	0,00	0,00
<b>TOTAL DAS RECEITAS RESULTANTES DE IMPOSTOS E TRANSFER?NCIAS CONSTITUCIONAIS E LEGAIS</b>	<b>18.278.900,00</b>	<b>18.278.900,00</b>	<b>7.022.529,52</b>	<b>38,42</b>

DESPESAS COM AÇÕES E SERVIÇOS PÚBLICOS DE SAÚDE (ASPS) - POR SUBFUNÇÃO E CATEGORIA	DOTAÇÃO INICIAL	DOTAÇÃO ATUALIZADA (e)	DESPESAS EMPENHADAS		DESPESAS LIQUIDADAS		DESPESAS PAGAS		Inscritas em Restos a Pagar (g)
			Até o Bimestre (d)	% (d/c) x 100	Até o Bimestre (e)	% (e/c) x 100	Até o Bimestre (f)	% (f/c) x 100	
<b>ATEN??O B?SICA (IV)</b>	1.028.500,00	1.098.191,92	1.077.527,02	195,62	710.793,74	67,27	677.065,36	64,08	366.733,28
Despesas Correntes	812.500,00	1.056.591,92	1.036.976,77	98,14	710.793,74	67,27	677.065,36	64,08	326.183,03
Despesas de Capital	216.000,00	41.600,00	40.550,25	97,48	0,00	0,00	0,00	0,00	40.550,25
<b>ASSIST?NCIA HOSPITALAR E AMBULATORIAL (V)</b>	370.400,00	258.300,00	248.441,65	96,56	105.594,67	41,04	102.831,49	39,97	142.846,98
Despesas Correntes	263.400,00	257.300,00	248.441,65	96,56	105.594,67	41,04	102.831,49	39,97	142.846,98
Despesas de Capital	107.000,00	1.000,00	0,00	0,00	0,00	0,00	0,00	0,00	0,00
<b>SUPORTE PROFIL?TICO E TERAP?UTICO (VI)</b>	0,00	0,00	0,00	0,00	0,00	0,00	0,00	0,00	0,00
Despesas Correntes	0,00	0,00	0,00	0,00	0,00	0,00	0,00	0,00	0,00
Despesas de Capital	0,00	0,00	0,00	0,00	0,00	0,00	0,00	0,00	0,00
<b>VIGIL?NCIA SANIT?RIA (VII)</b>	0,00	0,00	0,00	0,00	0,00	0,00	0,00	0,00	0,00
Despesas Correntes	0,00	0,00	0,00	0,00	0,00	0,00	0,00	0,00	0,00
Despesas de Capital	0,00	0,00	0,00	0,00	0,00	0,00	0,00	0,00	0,00
<b>VIGIL?NCIA EPIDEMIOL?GICA (VIII)</b>	187.000,00	48.492,00	32.475,25	66,97	3.184,00	6,57	3.184,00	6,57	29.291,25
Despesas Correntes	162.000,00	48.492,00	32.475,25	66,97	3.184,00	6,57	3.184,00	6,57	29.291,25
Despesas de Capital	25.000,00	0,00	0,00	0,00	0,00	0,00	0,00	0,00	0,00
<b>ALIMENTA??O E NUTRI??O (IX)</b>	0,00	0,00	0,00	0,00	0,00	0,00	0,00	0,00	0,00
Despesas Correntes	0,00	0,00	0,00	0,00	0,00	0,00	0,00	0,00	0,00
Despesas de Capital	0,00	0,00	0,00	0,00	0,00	0,00	0,00	0,00	0,00
<b>OUTRAS SUBFUN??ES (X)</b>	2.477.721,00	2.658.637,08	2.240.740,98	84,28	969.919,96	36,48	800.777,48	30,12	1.270.821,02
Despesas Correntes	2.461.221,00	2.658.637,08	2.240.740,98	84,28	969.919,96	36,48	800.777,48	30,12	1.270.821,02
Despesas de Capital	16.500,00	0,00	0,00	0,00	0,00	0,00	0,00	0,00	0,00
<b>TOTAL (XI) = (IV + V + VI + VII + VIII + IX + X)</b>	<b>4.063.621,00</b>	<b>4.063.621,00</b>	<b>3.599.184,90</b>	<b>88,57</b>	<b>1.789.492,37</b>	<b>44,03</b>	<b>1.583.858,33</b>	<b>38,97</b>	<b>1.809.692,53</b>

<b>APURAÇÃO DO CUMPRIMENTO DO LIMITE MÍNIMO PARA APLICAÇÃO EM ASPS</b>	DESPESAS EMPENHADAS (d)	DESPESAS LIQUIDADAS (e)	DESPESAS PAGAS (f)
Total das Despesas com ASPS (XII) = (XI)	3.599.184,90	1.789.492,37	1.583.858,33
(-) Restos a Pagar N?o Processados Inscritos Indevidamente no Exerc?cio sem Disponibilidade Financeira (XIII)	0,00	0,00	0,00
(-) Despesas Custeadas com Recursos Vinculados ? Parcela do Percentual M?nimo que n?o foi Aplicada em ASPS em E	0,00	0,00	0,00
(-) Despesas Custeadas com Disponibilidade de Caixa Vinculada aos Restos a Pagar Cancelados (XV)	0,00	0,00	0,00
<b>(=) VALOR APLICADO EM ASPS (XVI) = (XII - XIII - XIV - XV)</b>	<b>3.599.184,90</b>	<b>1.789.492,37</b>	<b>1.583.858,33</b>
Despesa M?nima a ser Aplicada em ASPS (XVII)=(III) x 15%(LC 141/2012)		1.053.379,43	
Despesa M?nima a ser Aplicada em ASPS (XVIII)=(III) x % (Lei Org?nica Municipal)		0,00	
Diferen?a entre o Valor Aplicado e a Despesa M?nima a ser Aplicada(XVIII)=(XVI)(d ou e) - XVII)	2.545.805,47	736.112,94	530.478,90
Limite n?o Cumprido (XIV)=(XVIII)	0,00	0,00	0,00
<b>PERCENTUAL DA RECEITA DE IMPOSTOS E TRANSFER?NCIAS CONSTITUCIONAIS E LEGAIS APLICADO EM AS</b>	<b>51,25</b>	<b>25,48</b>	<b>22,55</b>

# Prefeitura Municipal de Terra Nova

CONTROLE DO VALOR REFERENTE AO PERCENTUAL MÍNIMO NÃO CUMPRIDO EM EXERCÍCIOS ANTERIORES PARA FINS DE APLICAÇÃO DOS RECURSOS VINCULADOS CONFORME ARTIGOS 25 E 26 DA LC141/2012	LIMITE NÃO CUMPRIDO				Saldo Final (não aplicado) (l)=(h-i ou j))
	Saldo Inicial (no exercício atual) (h)	Despesas Custeadas no Exercício de Referência			
		Empenhadas (i)	Liquidadas (j)	Pagas (k)	
Diferença de limite não cumprido em 2021	0,00	0,00	0,00	0,00	0,00
Diferença de limite não cumprido em 2020	0,00	0,00	0,00	0,00	0,00
Diferença de limite não cumprido em Exercícios Anteriores	0,00	0,00	0,00	0,00	0,00
<b>TOTAL DA DIFERENÇA DE LIMITE NÃO CUMPRIDO EM EXERCÍCIOS ANTERIORES (XX)</b>	<b>0,00</b>	<b>0,00</b>	<b>0,00</b>	<b>0,00</b>	<b>0,00</b>

EXECUÇÃO DE RESTOS A PAGAR										
EXERCÍCIO DO EMPENHO	Valor Mínimo para (m)	Valor aplicado em ASPS no exercício (n)	Valor aplicado além do limite (o)=(m-n), se <0, então (0)=0	Total inscrito em RP no exercício (p)	RPNP Inscritos Indevidamente no Exercício sem Disponibilidade Financeira (q)=(XIIId)	Valor inscrito em RP considerado no Limite (r)=(p-(o+q)) se <0, então (r)=0	Total de RP pagos (s)	Total de RP a pagar (t)	Total de RP cancelados ou prescritos (u)	Diferença entre o valor aplicado além do limite e o total de RP cancelados (v)=(o+q-u)
Empenhos de 2021	0,00	0,00	0,00	0,00	0,00	0,00	0,00	0,00	0,00	0,00
Empenhos de 2020	0,00	0,00	0,00	0,00	0,00	0,00	0,00	0,00	0,00	0,00
Empenhos de 2019	0,00	0,00	0,00	0,00	0,00	0,00	0,00	0,00	0,00	0,00
Empenhos de 2018	0,00	0,00	0,00	0,00	0,00	0,00	0,00	0,00	0,00	0,00
Empenhos de 2017 e anteriores	0,00	0,00	0,00	0,00	0,00	0,00	0,00	0,00	0,00	0,00
<b>TOTAL DOS RESTOS A PAGAR CANCELADOS OU PRESCRITOS ATÉ O FINAL DO EXERCÍCIO ATUAL QUE AFETARAM O CUMPRIMENTO DO LIMITE (XXI)</b>										<b>0,00</b>
<b>TOTAL DOS RESTOS A PAGAR CANCELADOS OU PRESCRITOS ATÉ O FINAL DO EXERCÍCIO ANTERIOR QUE AFETARAM O CUMPRIMENTO DO LIMITE (XXII)</b>										<b>0,00</b>
<b>TOTAL DOS RESTOS A PAGAR CANCELADOS OU PRESCRITOS NO EXERCÍCIO ANTERIOR QUE AFETARAM O CUMPRIMENTO DO LIMITE (XXIII)=(XXI - XXII)</b>										<b>0,00</b>

CONTROLE DOS RESTOS A PAGAR CANCELADOS OU PRESCRITOS PARA FINS DE APLICAÇÃO DA DISPONIBILIDADE DE CAIXA CONFORME ARTIGO 24, § 1º e 2º DA LC 141/2012	RESTOS A PAGAR CANCELADOS OU PRESCRITOS				
	Saldo Inicial (w)	Despesas custeadas no exercício de referência (j)			Saldo Final (Não Aplicado) (aa)=9w-(xouy))
		Empenhadas (x)	Liquidadas (y)	Pagas (z)	
Restos a pagar cancelados ou prescritos em 2021 a serem compensados (XXIV)	0,00	0,00	0,00	0,00	0,00
Restos a pagar cancelados ou prescritos em 2020 a serem compensados (XXV)	0,00	0,00	0,00	0,00	0,00
Restos a pagar cancelados ou prescritos em exercícios anteriores a serem compensados (XXVI)	0,00	0,00	0,00	0,00	0,00
<b>TOTAL DE RESTOS A PAGAR CANCELADOS OU PRESCRITOS A COMPENSAR (XXVII)</b>	<b>0,00</b>	<b>0,00</b>	<b>0,00</b>	<b>0,00</b>	<b>0,00</b>

RECEITAS ADICIONAIS PARA O FINANCIAMENTO DA SAÚDE NÃO COMPUTADAS NO CÁLCULO DO MÍNIMO	PREVISÃO INICIAL	PREVISÃO ATUALIZADA (a)	RECEITAS REALIZADAS	
			Até o Bimestre (b)	% (b/a) x 100
RECEITAS DE TRANSFERÊNCIAS PARA A SAÚDE (XXVIII)	4.399.000,00	4.399.000,00	824.055,93	18,73
Proveniente da União	4.164.000,00	4.164.000,00	780.196,97	18,74
Proveniente dos Estados	235.000,00	235.000,00	43.858,96	18,66
Proveniente de outros Municípios	0,00	0,00	0,00	0,00
RECEITA DE OPERAÇÕES DE CRÉDITO INTERNAS E EXTERNAS VINCULADAS A SAÚDE (XXIX)	3.000,00	3.000,00	0,00	0,00
OUTRAS RECEITAS (XXX)	1.000,00	1.000,00	672,52	67,25
<b>TOTAL DE RECEITAS ADICIONAIS PARA FINANCIAMENTO DA SAÚDE (XXXI) = (XXVIII + XXIX + XXX)</b>	<b>4.403.000,00</b>	<b>4.403.000,00</b>	<b>824.728,45</b>	<b>18,73</b>

DESPESAS COM SAÚDE POR SUBFUNÇÕES E CATEGORIA ECONÔMICA NÃO COMPUTADAS NO CÁLCULO DO MÍNIMO	DOTAÇÃO INICIAL	DOTAÇÃO ATUALIZADA (c)	DESPESAS EMPENHADAS		DESPESAS LIQUIDADAS		DESPESAS PAGAS		Inscritas em Restos a Pagar não Processados (g)
			Até o Bimestre (d)	% (d/c) x 100	Até o Bimestre (e)	% (e/c) x 100	Até o Bimestre (f)	% (f/c) x 100	
ATENÇÃO BÁSICA (XXXII)	3.897.500,00	3.903.500,00	2.193.454,80	60,29	709.891,35	19,51	708.431,35	19,47	1.483.563,45
Despesas Correntes	3.532.000,00	3.638.000,00	2.193.454,80	60,29	709.891,35	19,51	708.431,35	19,47	1.483.563,45
Despesas de Capital	365.500,00	265.500,00	0,00	0,00	0,00	0,00	0,00	0,00	0,00
ASSISTÊNCIA HOSPITALAR E AMBULATORIAL (XXXIII)	319.000,00	249.000,00	3.232,00	6,10	1.192,35	2,25	1.192,35	2,25	2.039,65
Despesas Correntes	53.000,00	53.000,00	3.232,00	6,10	1.192,35	2,25	1.192,35	2,25	2.039,65
Despesas de Capital	266.000,00	196.000,00	0,00	0,00	0,00	0,00	0,00	0,00	0,00
SUporte Profissional e Terapêutico (XXXIV)	0,00	0,00	0,00	0,00	0,00	0,00	0,00	0,00	0,00
Despesas Correntes	0,00	0,00	0,00	0,00	0,00	0,00	0,00	0,00	0,00
Despesas de Capital	0,00	0,00	0,00	0,00	0,00	0,00	0,00	0,00	0,00
VIGILÂNCIA SANITÁRIA (XXXV)	0,00	0,00	0,00	0,00	0,00	0,00	0,00	0,00	0,00
Despesas Correntes	0,00	0,00	0,00	0,00	0,00	0,00	0,00	0,00	0,00
Despesas de Capital	0,00	0,00	0,00	0,00	0,00	0,00	0,00	0,00	0,00
VIGILÂNCIA EPIDEMIOLÓGICA (XXXVI)	252.000,00	296.000,00	239.809,00	88,49	106.307,44	39,23	106.307,44	39,23	133.501,56
Despesas Correntes	227.000,00	271.000,00	239.809,00	88,49	106.307,44	39,23	106.307,44	39,23	133.501,56
Despesas de Capital	25.000,00	25.000,00	0,00	0,00	0,00	0,00	0,00	0,00	0,00
ALIMENTAÇÃO E NUTRIÇÃO (XXXVII)	0,00	0,00	0,00	0,00	0,00	0,00	0,00	0,00	0,00
Despesas Correntes	0,00	0,00	0,00	0,00	0,00	0,00	0,00	0,00	0,00
Despesas de Capital	0,00	0,00	0,00	0,00	0,00	0,00	0,00	0,00	0,00
OUTRAS SUBFUNÇÕES (XXXVIII)	44.000,00	64.000,00	43.263,09	68,67	29.607,10	47,00	29.607,10	47,00	13.655,99
Despesas Correntes	43.000,00	63.000,00	43.263,09	68,67	29.607,10	47,00	29.607,10	47,00	13.655,99
Despesas de Capital	1.000,00	1.000,00	0,00	0,00	0,00	0,00	0,00	0,00	0,00
<b>TOTAL (XXXIX) = (XXXII + XXXIII + XXXIV + XXXV + XXXVI + XXXVII + XXXVIII)</b>	<b>4.512.500,00</b>	<b>4.512.500,00</b>	<b>2.479.758,89</b>	<b>54,95</b>	<b>846.998,24</b>	<b>18,77</b>	<b>845.538,24</b>	<b>18,73</b>	<b>1.632.760,65</b>

# Prefeitura Municipal de Terra Nova

DESPESAS TOTAIS COM SAÚDE EXECUTADAS COM RECURSOS PRÓPRIOS E COM RECURSOS TRANSFERIDOS DE OUTROS	DOTAÇÃO INICIAL	DOTAÇÃO ATUALIZADA (c)	DESPESAS EMPENHADAS		DESPESAS LIQUIDADAS		DESPESAS PAGAS		Inscritas em Restos a Pagar não Processados (g)
			Até o Bimestre (d)	% (d/c) x 100	Até o Bimestre (e)	% (e/c) x 100	Até o Bimestre (e)	% (f/c) x 100	
ATENÇÃO BÁSICA (XL) = (IV + XXXII)	4.926.000,00	5.001.691,92	3.270.981,82	65,40	1.420.685,09	28,40	1.385.496,71	27,70	1.850.296,73
ASSISTÊNCIA HOSPITALAR E AMBULATORIAL (XLI) = (V + XXXIII)	689.400,00	507.300,00	251.673,65	49,61	106.787,02	21,05	104.023,84	20,50	144.886,63
SUPORTE PROFILÁTICO E TERAPÊUTICO (XLII) = (VI + XXXIV)	0,00	0,00	0,00	0,00	0,00	0,00	0,00	0,00	0,00
VIGILÂNCIA SANITÁRIA (XLIII) = (VII + XXXV)	0,00	0,00	0,00	0,00	0,00	0,00	0,00	0,00	0,00
VIGILÂNCIA EPIDEMIOLÓGICA (XLIV) = (VIII + XXXVI)	439.000,00	344.492,00	272.284,25	79,04	109.491,44	31,78	109.491,44	31,78	162.792,81
ALIMENTAÇÃO E NUTRIÇÃO (XLV) = (XIX + XXXVII)	0,00	0,00	0,00	0,00	0,00	0,00	0,00	0,00	0,00
OUTRAS SUBFUNÇÕES (XLVI) = (X + XXXVIII)	2.521.721,00	2.722.637,08	2.284.004,07	83,89	999.527,06	36,71	830.384,58	30,49	1.284.477,01
<b>TOTAL DAS DESPESAS COM SAÚDE (XLVII) = (XI + XXXIX)</b>	<b>8.576.121,00</b>	<b>8.576.121,00</b>	<b>6.078.943,79</b>	<b>70,88</b>	<b>2.636.490,61</b>	<b>30,74</b>	<b>2.429.396,57</b>	<b>28,32</b>	<b>3.442.453,18</b>
(-) Despesas executadas com recursos provenientes das transferências de recursos:	4.512.500,00	4.512.500,00	2.479.758,89	54,95	846.998,24	18,77	845.538,24	18,74	1.632.760,65
<b>TOTAL DAS DESPESAS EXECUTADAS COM RECURSOS PRÓPRIOS (XLVIII)</b>	<b>4.063.621,00</b>	<b>4.063.621,00</b>	<b>3.599.184,90</b>	<b>88,57</b>	<b>1.789.492,37</b>	<b>44,03</b>	<b>1.583.858,33</b>	<b>38,97</b>	<b>1.809.692,53</b>

FONTE: Sistema de Contabilidade Pública, Unidade Responsável PREFEITURA MUNICIPAL DE TERRA NOVA



Éder São Pedro Menezes  
PREFEITO  
CPF 01112088580



Antônio Gabriel dos Reis Araújo  
SECRETARIO DA FAZENDA  
Portaria 001/2021



Perolína de Oliveira Reis  
CONTADORA  
CRC 016107-06

# Prefeitura Municipal de Terra Nova

**PREFEITURA MUNICIPAL DE TERRA NOVA**  
 RELATÓRIO RESUMIDO DA EXECUÇÃO ORÇAMENTÁRIA  
 DEMONSTRATIVO DAS PARCERIAS PÚBLICO - PRIVADAS  
 ORÇAMENTOS FISCAL E DA SEGURIDADE SOCIAL  
 JANEIRO A ABRIL DE 2021 / BIMESTRE MARÇO - ABRIL

RREO - Anexo 13 (Lei nº 11.079, de 30.12.2004, arts. 22, 25 e 28)

Em reais

IMPACTOS DAS CONTRATAÇÕES DE PPP	SALDO TOTAL EM 31 DE DEZEMBRO DO EXERCÍCIO ANTERIOR	REGISTROS EFETUADOS EM 2021									
		No bimestre	Até o bimestre								
<b>TOTAL DE ATIVOS</b> Ativos Contabilizados na SPE											
<b>TOTAL DE PASSIVOS</b> Obrigações decorrentes de Ativos Constituídos pela SPE Provisões de PPP Outros Passivos											
<b>ATOS POTENCIAIS PASSIVOS</b> Obrigações Contratuais Riscos Não Provisionados Garantias Concedidas Outros Passivos Contingentes											
<b>DESPESAS DE PPP</b>	EXERCÍCIO ANTERIOR	EXERCÍCIO CORRENTE	2022	2023	2024	2025	2026	2027	2028	2029	2030
Do Entre Federado, exacto estatais não dependentes (I) = (I.1 + I.2)											
Contratadas (I.1)											
A Contratar (I.2)											
Das Estatais Não-Dependentes (II) = (II.1 + II.2)											
Contratadas (II.1)											
A Contratar (II.2)											
<b>TOTAL DAS DESPESAS DE PPP (III) = (I + II)</b>											
<b>RECEITA CORRENTE LÍQUIDA (RCL) (IV)</b>											
<b>TOTAL DAS DESPESAS CONSIDERADAS PARA O LIMITE (I)</b>											
<b>TOTAL DAS DESPESAS CONSIDERADAS PARA O LIMITE / RCL (%) (V)=(I / IV)</b>											

Fonte: Sistema de Contabilidade Pública, Unidade Responsável: PREFEITURA MUNICIPAL DE TERRA NOVA

Nota:



Éder São Pedro Menezes  
 PREFEITO  
 CPF 01112088580




Antônio Gabriel dos Reis Araújo  
 SECRETARIO DA FAZENDA  
 Portaria 001/2021



Perolina de Oliveira Reis  
 CONTADORA  
 CRC 016107-06

# Prefeitura Municipal de Terra Nova

 <p>Sistema de Informações Contábeis e Fiscais do Setor Público Brasileiro TESOURO NACIONAL</p>	<b>Relatório Resumido de Execução Orçamentária</b>
	<b>Prefeitura Municipal de Terra Nova - BA (Poder Executivo)</b>
	<b>Orçamentos Fiscal e da Seguridade Social</b>
	<b>CNPJ:</b>
	<b>Exercício: 2021</b>
	<b>Período de referência: 2º bimestre</b>

## RREO-Anexo 13 | Tabela 13.0 - Demonstrativo das Parcerias Público-Privadas

Notas Explicativas	Valores
	30/04/2021
Notas Explicativas	-
Notas Explicativas	-

## RREO-Anexo 14 | Tabela 14.0 - Demonstrativo Simplificado do Relatório Resumido da Execução Orçamentária - Estados, DF e Municípios

Balanco Orçamentário	Valores
	Até o Bimestre
<b>Balanco Orçamentário</b>	-
<b>RECEITAS</b>	
Previsão Inicial	37.000.000,00
Previsão Atualizada	37.000.000,00
Receitas Realizadas	11.077.187,07
Déficit Orçamentário	
Saldos de Exercícios Anteriores (Utilizados para Créditos Adicionais)	
<b>DESPESAS</b>	
Dotação Inicial	37.000.000,00
Dotação Atualizada	37.000.000,00
Despesas Empenhadas	25.804.811,11
Despesas Liquidadas	10.191.117,84
Despesas Pagas	9.936.360,03
Superávit Orçamentário	886.069,23

## RREO-Anexo 14 | Tabela 14.0 - Demonstrativo Simplificado do Relatório Resumido da Execução Orçamentária - Estados, DF e Municípios

Despesas por Função/Subfunção	Valores
	Até o Bimestre
<b>Despesas por Função/Subfunção</b>	-
Despesas Empenhadas	25.804.811,11
Despesas Liquidadas	10.191.117,84

## RREO-Anexo 14 | Tabela 14.0 - Demonstrativo Simplificado do Relatório Resumido da Execução Orçamentária - Estados, DF e Municípios

Receita Corrente Líquida - RCL	Valores
	Até o Bimestre
<b>Receita Corrente Líquida - RCL</b>	-
Receita Corrente Líquida	33.609.013,21
Receita Corrente Líquida Ajustada para Cálculo dos Limites de Endividamento	33.609.013,21
Receita Corrente Líquida Ajustada para Cálculo dos Limites da Despesa com Pessoal	33.609.013,21

## RREO-Anexo 14 | Tabela 14.0 - Demonstrativo Simplificado do Relatório Resumido da Execução Orçamentária - Estados, DF e Municípios

Receitas e Despesas do Regime Próprio de Previdência dos Servidores	Valores
	Até o Bimestre
<b>Receitas e Despesas do Regime Próprio de Previdência dos Servidores</b>	-
Regime Próprio de Previdência dos Servidores - PLANO PREVIDENCIÁRIO	
Receitas Previdenciárias Realizadas	
Despesas Previdenciárias Empenhadas	
Despesas Previdenciárias Liquidadas	
Resultado Previdenciário	
Regime Próprio de Previdência dos Servidores - PLANO FINANCEIRO	
Receitas Previdenciárias Realizadas	
Despesas Previdenciárias Empenhadas	
Despesas Previdenciárias Liquidadas	
Resultado Previdenciário	


## RREO-Anexo 14 | Tabela 14.0 - Demonstrativo Simplificado do Relatório Resumido da Execução Orçamentária - Estados, DF e Municípios

Resultados Primário e Nominal	Verificação das Metas dos Resultados Nominal e Primário		
	Meta Fixada no Anexo de Metas Fiscais da LDO (a)	Resultado Apurado até o Bimestre (b)	% em Relação à Meta (b/a)
<b>Resultados Primário e Nominal</b>	-	-	-
Resultado Primário - Acima da Linha	571.320,00	1.308.914,78	229,10
Resultado Nominal - Acima da Linha	1.647.925,06	1.312.093,36	79,62

## RREO-Anexo 14 | Tabela 14.0 - Demonstrativo Simplificado do Relatório Resumido da Execução Orçamentária - Estados, DF e Municípios

Restos a Pagar por Poder e Ministério Público	Estágios dos Restos a Pagar			
	Inscrição	Cancelamento Até o Bimestre	Pagamento Até o Bimestre	Saldo a Pagar
<b>Restos a Pagar por Poder e Ministério Público</b>	-	-	-	-
RESTOS A PAGAR PROCESSADOS	702.236,74	0,00	27.406,59	674.830,15

# Prefeitura Municipal de Terra Nova

 <p>Sistema de Informações Contábeis e Fiscais do Setor Público Brasileiro</p> <p><b>TESOURO NACIONAL</b></p>	<b>Relatório Resumido de Execução Orçamentária</b>
	<b>Prefeitura Municipal de Terra Nova - BA (Poder Executivo)</b>
	<b>Orçamentos Fiscal e da Seguridade Social</b>
	<b>CNPJ:</b>
	<b>Exercício: 2021</b>
<b>Período de referência: 2º bimestre</b>	

Restos a Pagar por Poder e Ministério Público	Estágios dos Restos a Pagar			
	Inscrição	Cancelamento Até o Bimestre	Pagamento Até o Bimestre	Saldo a Pagar
Poder Executivo	702.236,74		27.406,59	674.830,15
Poder Legislativo				0,00
Poder Judiciário				0,00
Ministério Público				0,00
Defensoria Pública				0,00
<b>RESTOS A PAGAR NÃO PROCESSADOS</b>	<b>596.327,17</b>	<b>0,00</b>	<b>0,00</b>	<b>596.327,17</b>
Poder Executivo	596.327,17			596.327,17
Poder Legislativo				0,00
Poder Judiciário				0,00
Ministério Público				0,00
Defensoria Pública				0,00
<b>TOTAL</b>	<b>1.298.563,91</b>	<b>0,00</b>	<b>27.406,59</b>	<b>1.271.157,32</b>

### RREO-Anexo 14 | Tabela 14.0 - Demonstrativo Simplificado do Relatório Resumido da Execução Orçamentária - Estados, DF e Municípios

Despesas com Manutenção e Desenvolvimento do Ensino	Apuração das Despesas com Ensino		
	Valor Apurado Até o Bimestre	Limites Constitucionais Anuais	
		% Mínimo a Aplicar no Exercício	% Aplicado Até o Bimestre
<b>Despesas com Manutenção e Desenvolvimento do Ensino</b>	-	-	-
Mínimo Anual de <18% / 25%> das Receitas de Impostos na Manutenção e Desenvolvimento do Ensino			
Mínimo Anual de 70% do FUNDEB na Remuneração dos Profissionais da Educação Básica			
Percentual de 50% da Complementação da União ao FUNDEB (VAAT) na Educação Infantil			
Mínimo de 15% da Complementação da União ao FUNDEB (VAAT) em Despesas de Capital			

### RREO-Anexo 14 | Tabela 14.0 - Demonstrativo Simplificado do Relatório Resumido da Execução Orçamentária - Estados, DF e Municípios

Receitas de Operações de Crédito e Despesas de Capital	Apuração das Receitas de Operações de Crédito e Despesas de Capital	
	Valor Apurado no Exercício	Saldo Não Realizado
<b>Receitas de Operações de Crédito e Despesas de Capital</b>	-	-
Receitas de Operações de Crédito		
Despesa de Capital Líquida		

### RREO-Anexo 14 | Tabela 14.0 - Demonstrativo Simplificado do Relatório Resumido da Execução Orçamentária - Estados, DF e Municípios

Projeção Atuarial dos Regimes de Previdência	Exercício de Apuração			
	Exercício	10º Exercício	20º Exercício	35º Exercício
<b>Projeção Atuarial dos Regimes de Previdência</b>	-	-	-	-
Plano Previdenciário				
Receitas Previdenciárias				
Despesas Previdenciárias				
Resultado Previdenciário	0,00	0,00	0,00	0,00
Plano Financeiro				
Receitas Previdenciárias				
Despesas Previdenciárias				
Resultado Previdenciário	0,00	0,00	0,00	0,00

### RREO-Anexo 14 | Tabela 14.0 - Demonstrativo Simplificado do Relatório Resumido da Execução Orçamentária - Estados, DF e Municípios

Receita da Alienação de Ativos e Aplicação dos Recursos	Apuração da Receita da Alienação de Ativos e Aplicação dos Recursos	
	Valor Apurado no Exercício	Saldo a Realizar
<b>Receita da Alienação de Ativos e Aplicação dos Recursos</b>	-	-
Receitas da Alienação de Ativos		
Aplicação dos Recursos da Alienação de Ativos		

### RREO-Anexo 14 | Tabela 14.0 - Demonstrativo Simplificado do Relatório Resumido da Execução Orçamentária - Estados, DF e Municípios


Despesas com Ações e Serviços Públicos de Saúde	Apuração das Despesas com Saúde		
	Valor Apurado Até o Bimestre	Limites Constitucionais Anuais	
		% Mínimo a Aplicar no Exercício	% Aplicado Até o Bimestre
<b>Despesas com Ações e Serviços Públicos de Saúde</b>	-	-	-
Despesas com Ações e Serviços Públicos de Saúde Executadas com Recursos de Impostos			

### RREO-Anexo 14 | Tabela 14.0 - Demonstrativo Simplificado do Relatório Resumido da Execução Orçamentária - Estados, DF e Municípios

Despesas de Caráter Continuado Derivadas de PPP	Valor Realizado no Período	
	Valor Apurado no Exercício Corrente	
<b>Despesas de Caráter Continuado Derivadas de PPP</b>	-	
Total das Despesas Consideradas para o Limite / RCL (%)		



# Prefeitura Municipal de Terra Nova

 <p><b>siconfi</b> Sistema de Informações Contábeis e Fiscais do Setor Público Brasileiro <b>TESOURO NACIONAL</b></p>	<b>Relatório Resumido de Execução Orçamentária</b>
	<b>Prefeitura Municipal de Terra Nova - BA (Poder Executivo)</b>
	<b>Orçamentos Fiscal e da Seguridade Social</b>
	<b>CNPJ:</b>
	<b>Exercício: 2021</b>
	<b>Período de referência: 2º bimestre</b>

**RREO-Anexo 14 | Tabela 14.0 - Demonstrativo Simplificado do Relatório Resumido da Execução Orçamentária - Estados, DF e Municípios**

Notas Explicativas	Valores
	30/04/2021
Notas Explicativas	-
Notas Explicativas	-

# Prefeitura Municipal de Terra Nova



**PREFEITURA MUNICIPAL DE TERRA NOVA**  
 RELATÓRIO RESUMIDO DA EXECUÇÃO ORÇAMENTÁRIA  
 DEMONSTRATIVO DE SENTENÇAS JUDICIAIS  
 ORÇAMENTO FISCAL E DA SEGURIDADE SOCIAL

Órgão: (Todos)  
 Unidade: (Todos)

Período: 01/01/2021 a 30/04/2021

Tp Emp	CodRed	Dotação Orçamentária	Proc Credor	CNPJ/CPF	Data Emp	Data Liq	Data Pag	Bruto(R\$)	Retido	Liquido
S 1	020501	2007 319091000000 6	CREDORES DIVERSOS	13.824.511/0001-70	08/01/2021	08/01/2021	08/01/2021	35.320,09		35.320,09
VALOR EMPENHADO PARA ATENDER DESPESA COM PRECATÓRIO DE PESSOAL, CONFORME DECISÃO JUDICIAL, PROCESSO Nº PetCiv - 0001395-37.201.5.5.0000										
S 2	020501	2007 319091000000 222	SUZANA SÍNTIA DOS SANTOS SILVA	016.611.455-31	17/02/2021	17/02/2021	23/02/2021	1.198,02		1.198,02
Valor empenhado nesta data com Sentença Judicial ATO rd 0002329-313.2017.5.05.0161, concedida a SUZANA SÍNTIA DOS SANTOS SILVA.										
S 3	020501	2007 319091000000 190	CREDORES DIVERSOS	13.824.511/0001-70	10/02/2021	10/02/2021	10/02/2021	25.803,88		25.803,88
VALOR EMPENHADO PARA ATENDER DESPESA COM PRECATÓRIO DE PESSOAL, CONFORME DECISÃO JUDICIAL, PROCESSO Nº PetCiv - 0001395-37.201.5.5.0000										
S 4	020501	2007 319091000000 362	CREDORES DIVERSOS	13.824.511/0001-70	10/03/2021	10/03/2021	10/03/2021	33.822,34		33.822,34
VALOR EMPENHADO PARA ATENDER DESPESA COM PRECATÓRIO DE PESSOAL, CONFORME DECISÃO JUDICIAL, PROCESSO Nº PetCiv - 0001395-37.201.5.5.0000										
S 5	020501	2007 319091000000 595	CREDORES DIVERSOS	13.824.511/0001-70	12/04/2021	12/04/2021	12/04/2021	22.670,41		22.670,41
VALOR EMPENHADO PARA ATENDER DESPESA COM PRECATÓRIO DE PESSOAL, CONFORME DECISÃO JUDICIAL, PROCESSO Nº PetCiv - 0001395-37.201.5.5.0000										
<b>Total de Registros:</b> 5								<b>Total:</b> 118.814,74	0,00	118.814,74

Eder São Pedro Menezes  
 PREFEITO  
 CPF 01112088580

Antônio Gabriel dos Reis Araújo  
 SECRETARIO DA FAZENDA  
 Portaria 001/2021

Perolina de Oliveira Reis  
 CONTADORA  
 CRC 016107-06