



Diário Oficial do **Município**

Prefeitura Municipal de Barra do Mendes

sexta-feira, 9 de outubro de 2020

Ano VI - Edição nº 00539 | Caderno 1

Prefeitura Municipal de Barra do Mendes publica



Rua Alvaro Campos de Oliveira | S/N | Centro | Barra do Mendes-Ba

www.barradomendes.ba.gov.br

Este documento foi assinado digitalmente por SERASA Experian
EC98676FBC4B9B16CC6857C32F1CC4AD

Prefeitura Municipal de Barra do Mendes

SUMÁRIO

- RELATÓRIO DE GESTÃO FISCAL - 2º QUADRIMESTRE 2020.
- RELATÓRIO RESUMIDO DA EXECUÇÃO ORÇAMENTÁRIA - 4º BIMESTRE 2020.

Prefeitura Municipal de Barra do Mendes

Relatório de Gestão Fiscal (Rgf)

RELATÓRIO DE GESTÃO FISCAL : 2020
DEMONSTRATIVO DA DESPESA COM PESSOAL
 SETEMBRO/2019 A AGOSTO/2020 (ANUAL)

ESTADO DA BAHIA
MUNICÍPIO DE BARRA DO MENDES
 ## CONSOLIDADO ##
 ORÇAMENTO FISCAL E DA SEGURIDADE SOCIAL

RGF - ANEXO I (LRF, art. 55, inciso I, alínea "a")

DESPESA COM PESSOAL	DESPESAS EXECUTADAS (Últimos 12 Meses) LIQUIDADAS												TOTAL ÚLTIMOS 12 MESES (b)	INSCRITAS EM RESTOS A PAGAR NÃO PROCESSADOS (b)
	SETEMBRO/2019	OUTUBRO/2019	NOVEMBRO/2019	DEZEMBRO/2019	JANEIRO/2020	FEVEREIRO/2020	MARÇO/2020	ABRIL/2020	MAIO/2020	JUNHO/2020	JULHO/2020	AGOSTO/2020		
DESPESA BRUTA COM PESSOAL (I)	1.083.799,94	1.111.566,52	386.557,43	2.802.763,72	997.221,46	1.082.710,42	1.134.417,58	1.291.208,35	1.212.094,19	1.235.075,00	1.189.183,32	1.159.400,92	14.675.986,85	0,00
Pessoal Ativo	1.083.799,94	1.111.566,52	386.557,43	2.802.763,72	997.221,46	1.082.710,42	1.134.417,58	1.291.208,35	1.212.094,19	1.235.075,00	1.189.183,32	1.159.400,92	14.675.986,85	0,00
Vencimentos, Vantagens e Outras Despesas Variáveis	1.020.905,90	1.038.026,10	342.227,34	2.588.686,55	874.886,03	1.071.487,68	1.066.105,46	1.208.075,50	1.131.340,36	1.151.235,09	1.156.843,06	1.146.860,06	13.777.363,74	0,00
Obrigações Patronais	72.894,04	73.544,42	44.330,09	234.095,17	122.413,43	11.212,73	68.312,12	82.132,85	80.753,83	83.889,91	12.540,26	12.540,26	898.635,11	0,00
Benefícios Previdenciários	0,00	0,00	0,00	0,00	0,00	0,00	0,00	0,00	0,00	0,00	0,00	0,00	0,00	0,00
Pessoal Inativo e Pensionistas	0,00	0,00	0,00	0,00	0,00	0,00	0,00	0,00	0,00	0,00	0,00	0,00	0,00	0,00
Aposentadorias, Reserva e Retomas	0,00	0,00	0,00	0,00	0,00	0,00	0,00	0,00	0,00	0,00	0,00	0,00	0,00	0,00
Pensões	0,00	0,00	0,00	0,00	0,00	0,00	0,00	0,00	0,00	0,00	0,00	0,00	0,00	0,00
Outros Benefícios Previdenciários	0,00	0,00	0,00	0,00	0,00	0,00	0,00	0,00	0,00	0,00	0,00	0,00	0,00	0,00
Outras despesas de pessoal decorrentes de contratos de	0,00	0,00	0,00	0,00	0,00	0,00	0,00	0,00	0,00	0,00	0,00	0,00	0,00	0,00
DESPESAS NÃO COMPUTADAS (II) (§ 1º de art. 19 da LRF)	0,00	0,00	0,00	0,00	0,00	0,00	0,00	0,00	0,00	0,00	0,00	0,00	0,00	0,00
Indenizações por Demissão e Incentivos à Demissão	0,00	0,00	0,00	0,00	0,00	0,00	0,00	0,00	0,00	0,00	0,00	0,00	0,00	0,00
Decorrentes de Decisão Judicial de período anterior ao da	0,00	0,00	0,00	0,00	0,00	0,00	0,00	0,00	0,00	0,00	0,00	0,00	0,00	0,00
Despesas de Exercícios Anteriores de período anterior ao da	0,00	0,00	0,00	0,00	0,00	0,00	0,00	0,00	0,00	0,00	0,00	0,00	0,00	0,00
Inativos e Pensionistas com Recursos Vinculados	0,00	0,00	0,00	0,00	0,00	0,00	0,00	0,00	0,00	0,00	0,00	0,00	0,00	0,00
DESPESA LÍQUIDA COM PESSOAL (III) = (I) - (II)	1.083.799,94	1.111.566,52	386.557,43	2.802.763,72	997.221,46	1.082.710,42	1.134.417,58	1.291.208,35	1.212.094,19	1.235.075,00	1.189.183,32	1.159.400,92	14.675.986,85	0,00

APURAÇÃO DO CUMPRIMENTO DO LIMITE LEGAL	VALOR	% SOBRE A RCL AJUSTADA
RECEITA CORRENTE LÍQUIDA - RCL (IV)	36.850.733,95	-
(*) Transferências obrigatórias da União relativas às emendas individuais (art. 166-A, § 1º, da CF) (V)	0,00	-
(*) Transferências obrigatórias da União relativas às emendas de bancada (art. 166, § 16 da CF) (VI)	0,00	-
RECEITA CORRENTE LÍQUIDA AJUSTADA PARA CÁLCULO DOS LIMITES DA DESPESA COM PESSOAL (VII) = (IV - V - VI)	36.850.733,95	-
DESPESA TOTAL COM PESSOAL - DTP (VIII) = (III + III b)	14.675.986,85	39,83
LIMITE MÁXIMO (VIII) (incisos I, II e III, art. 20 da LRF)	19.889.396,33	54,00
LIMITE PRUDENCIAL (IX) = (0,95 x VIII) (parágrafo único do art. 22 da LRF)	18.904.426,52	51,30
LIMITE DE ALERTA (X) = (0,90 x VIII) (inciso II do §1º do art. 59 da LRF)	17.909.486,70	48,60

112,00

Prefeitura Municipal de Barra do Mendes

RELATÓRIO DE GESTÃO FISCAL : 2020
DEMONSTRATIVO DA DESPESA COM PESSOAL
SETEMBRO/2019 A AGOSTO/2020 (ANUAL)
R\$ 1,00

ESTADO DA BAHIA
MUNICÍPIO DE BARRA DO MENDES
CONSOLIDADO ##
ORÇAMENTO FISCAL E DA SEGURIDADE SOCIAL



RGF - ANEXO 1 (LRF, art. 55, inciso I, alínea "a")

Armenio Sodré Nunes
ARMENIO SODRÉ NUNES - PREFEITO

JANELUCIA SOUZA ROSENDO - CRC: 021648-0/7

2/2,00

[2803/003.99999; GovNet, vers: 2010/07/01] Sistema de Informação do MUNICÍPIO DE BARRA DO MENDES

Prefeitura Municipal de Barra do MendesESTADO DA BAHIA
MUNICÍPIO DE BARRA DO MENDES

RELATÓRIO DE GESTÃO FISCAL : 2020

ORÇAMENTO FISCAL E DA SEGURIDADE SOCIAL

DEMONSTRATIVO DA DÍVIDA CONSOLIDADA LÍQUIDA

MAIO/2020 A AGOSTO/2020

RGF - ANEXO 2 (LRF, art. 55, inciso I, alínea "b")


R\$ 1,00

DÍVIDA CONSOLIDADA	SALDO DO EXERCÍCIO ANTERIOR	SALDO DO EXERCÍCIO DE 2020		
		Até 1º Quadrimestre	Até 2º Quadrimestre	Até 3º Quadrimestre
DÍVIDA CONSOLIDADA - DC (I)	9.177.247,39	9.177.247,39	9.177.247,39	0,00
Dívida Mobiliária	0,00	0,00	0,00	0,00
Dívida Contratual	0,00	0,00	0,00	0,00
Empréstimos	0,00	0,00	0,00	0,00
Internos	0,00	0,00	0,00	0,00
Externos	0,00	0,00	0,00	0,00
Reestruturação da Dívida de Estados e Municípios	0,00	0,00	0,00	0,00
Financiamentos	0,00	0,00	0,00	0,00
Internos	0,00	0,00	0,00	0,00
Externos	0,00	0,00	0,00	0,00
Parcelamento e Renegociação de dívidas	0,00	0,00	0,00	0,00
De Tributos	0,00	0,00	0,00	0,00
De Contribuições Previdenciárias	0,00	0,00	0,00	0,00
De Demais Contribuições Sociais	0,00	0,00	0,00	0,00
Do FGTS	0,00	0,00	0,00	0,00
Com Instituição Não financeira	0,00	0,00	0,00	0,00
Demais Dívidas Contratuais	0,00	0,00	0,00	0,00
Precatórios Posteriores a 05/05/2000 (inclusive) - Vencidos e não pagos	0,00	0,00	0,00	0,00
Outras Dívidas	9.177.247,39	9.177.247,39	9.177.247,39	0,00
DEDUÇÕES (II)	1.945.543,83	5.234.401,27	6.632.704,67	0,00
Disponibilidade de Caixa	1.734.456,87	5.030.456,11	6.170.782,30	0,00
Disponibilidade de Caixa Bruta	3.890.137,18	5.030.456,11	6.170.782,30	0,00
(-) Restos a Pagar Processados	2.155.680,31	0,00	0,00	0,00
Demais Haveres Financeiros	211.086,96	203.945,16	461.922,37	0,00
DÍVIDA CONSOLIDADA LÍQUIDA (DCL) (III) = (I - II)	7.231.703,56	3.942.846,12	2.544.542,72	0,00
RECEITA CORRENTE LÍQUIDA - RCL (IV)	35.081.584,45	37.216.163,42	36.850.733,95	0,00
(-) Transferências obrigatórias da União relativas às emendas individuais (art. 166-A, § 1º, da CF) (V)	0,00	0,00	0,00	0,00
RECEITA CORRENTE LÍQUIDA AJUSTADA PARA CÁLCULO DOS LIMITES DE ENDIVIDAMENTO (VI) = (IV - V)	35.081.584,45	37.216.163,42	36.850.733,95	0,00
% da DC sobre a RCL AJUSTADA (I/VI)	26,16	24,66	24,90	0,00
% da DCL sobre a RCL (III/RCL)	5,55	14,06	18,00	0,00
LIMITE DEFINIDO POR RESOLUÇÃO DO SENADO FEDERAL - <120%>				44.220.880,74
LIMITE DE ALERTA (inciso III do § 1º do art. 59 da LRF) - <108%>				39.798.792,67

OUTROS VALORES NÃO INTEGRANTES DA DC	SALDO DO EXERCÍCIO ANTERIOR	SALDO DO EXERCÍCIO DE 2020		
		Até 1º Quadrimestre	Até 2º Quadrimestre	Até 3º Quadrimestre
PRECATÓRIOS ANTERIORES A 05/05/2000	0,00	0,00	0,00	0,00
PRECATÓRIOS POSTERIORES A 05/05/2000 (Não incluídos na DC)	0,00	0,00	0,00	0,00
PASSIVO ATUARIAL	0,00	0,00	0,00	0,00
INSUFICIÊNCIA FINANCEIRA	0,00	0,00	0,00	0,00
DEPÓSITOS E CONSIGNAÇÕES SEM CONTRAPARTIDA	0,00	0,00	0,00	0,00
RP NÃO-PROCESSADOS	229.904,34	0,00	0,00	0,00
ANTECIPAÇÕES DE RECEITA ORÇAMENTÁRIA - ARO	0,00	0,00	0,00	0,00
DÍVIDA CONTRATUAL DE PPP	0,00	0,00	0,00	0,00
APROPRIAÇÃO DE DEPÓSITOS JUDICIAIS - LC 151/2015	0,00	0,00	0,00	0,00


 ARMENIO SODRÉ NUNES - PREFEITO

JANELUCIA SOUZA ROSENDO - CRC: 021648-0/7


 TELMA BARRETO OLIVEIRA - CONTROLADORA

Prefeitura Municipal de Barra do Mendes



ESTADO DA BAHIA
MUNICIPIO DE BARRA DO MENDES

ORÇAMENTOS FISCAL E DA SEGURIDADE SOCIAL

RELATÓRIO DE GESTÃO FISCAL : 2020

DEMONSTRATIVO DAS GARANTIAS E CONTRAGARANTIAS DE VALORES

JANEIRO/2020 A AGOSTO/2020 (ANUAL)

R\$ 1,00

RGF - ANEXO 3 (LRF, art. 55, inciso I, alínea "c" e art. 40, § 1o)

GARANTIAS CONCEDIDAS	SALDO DO EXERCÍCIO ANTERIOR	SALDO DO EXERCÍCIO DE 2020		
		Até 1º Quadrimestre	Até 2º Quadrimestre	Até 3º Quadrimestre
AOS ESTADOS (I)	0,00	0,00	0,00	0,00
Em Operações de Crédito Externas	0,00	0,00	0,00	0,00
Em Operações de Crédito Internas	0,00	0,00	0,00	0,00
AOS MUNICÍPIOS (II)	0,00	0,00	0,00	0,00
Em Operações de Crédito Externas	0,00	0,00	0,00	0,00
Em Operações de Crédito Internas	0,00	0,00	0,00	0,00
ÀS ENTIDADES CONTROLADAS (III)	0,00	0,00	0,00	0,00
Em Operações de Crédito Externas	0,00	0,00	0,00	0,00
Em Operações de Crédito Internas	0,00	0,00	0,00	0,00
POR MEIO DE FUNDOS E PROGRAMAS (IV)	0,00	0,00	0,00	0,00
TOTAL GARANTIAS CONCEDIDAS (V) = (I + II + III + IV)	0,00	0,00	0,00	0,00
RECEITA CORRENTE LÍQUIDA - RCL (VI)	35.081.584,45	37.216.163,42	36.850.733,95	0,00
(-) Transferências obrigatórias da União relativas às emendas individuais (art. 166-A, § 1º, da CF) (VII)	0,00	0,00	0,00	0,00
RECEITA CORRENTE LÍQUIDA AJUSTADA PARA CÁLCULO DOS LIMITES DE ENDIVIDAMENTO (VIII) = (VI - VII)	35.081.584,45	37.216.163,42	36.850.733,95	0,00
% do TOTAL DAS GARANTIAS sobre a RCL AJUSTADA (V/VIII)	0,00	0,00	0,00	0,00
LIMITE DEFINIDO POR RESOLUÇÃO DO SENADO FEDERAL - <22%>	7.717.948,58	8.187.555,95	8.107.161,47	0,00
LIMITE DE ALERTA (inciso III do §1o do art. 59 da LRF) - <19.80%>	6.946.153,72	7.368.800,36	7.296.445,32	0,00

CONTRAGARANTIAS RECEBIDAS	SALDO DO EXERCÍCIO ANTERIOR	SALDO DO EXERCÍCIO DE 2020		
		Até 1º Quadrimestre	Até 2º Quadrimestre	Até 3º Quadrimestre
DOS ESTADOS (VII)	0,00	0,00	0,00	0,00
Em Operações de Crédito Externas	0,00	0,00	0,00	0,00
Em Operações de Crédito Internas	0,00	0,00	0,00	0,00
DOS MUNICÍPIOS (VIII)	0,00	0,00	0,00	0,00
Em Operações de Crédito Externas	0,00	0,00	0,00	0,00
Em Operações de Crédito Internas	0,00	0,00	0,00	0,00
DAS ENTIDADES CONTROLADAS (IX)	0,00	0,00	0,00	0,00
Em Operações de Crédito Externas	0,00	0,00	0,00	0,00
Em Operações de Crédito Internas	0,00	0,00	0,00	0,00
EM GARANTIAS POR MEIO DE FUNDOS E PROGRAMAS (X)	0,00	0,00	0,00	0,00
TOTAL CONTRAGARANTIAS RECEBIDAS (XI) = (VII + VIII + IX + X)	0,00	0,00	0,00	0,00

MEDIDAS CORRETIVAS:


ARMENIO SODRÉ NUNES - PREFEITO

JANELUCIA SOUZA ROSENDO - CRC: 021648-O/7


TELMA BARRETO OLIVEIRA - CONTROLADORA

Prefeitura Municipal de Barra do Mendes



ESTADO DA BAHIA
MUNICIPIO DE BARRA DO MENDES

ORÇAMENTOS FISCAL E DA SEGURIDADE SOCIAL

RGF - ANEXO 4 (LRF, art. 55, inciso I, alínea "d" e inciso III alínea "c")

RELATÓRIO DE GESTÃO FISCAL : 2020

DEMONSTRATIVO DAS OPERAÇÕES DE CRÉDITO


JANEIRO/2020 A AGOSTO/2020 (ANUAL)

R\$ 1,00

OPERAÇÕES DE CRÉDITO	VALOR REALIZADO	
	No Quadrimestre de Referência	Até o Quadrimestre de Referência (a)
Mobiliária	0,00	0,00
Interna	0,00	0,00
Externa	0,00	0,00
Contratual	0,00	0,00
Interna	0,00	0,00
Empréstimos	0,00	0,00
Aquisição Financiada de Bens e Arrendamento Mercantil Financeiro	0,00	0,00
Antecipação de Receita pela Venda a Termo de Bens e Serviços	0,00	0,00
Assunção, Reconhecimento e Confissão de Dívidas (LRF, art. 29, § 1º)	0,00	0,00
Operações de crédito previstas no art. 7º § 3º da RSF no 43/2001 ¹ (I)	0,00	0,00
Externa	0,00	0,00
Empréstimos	0,00	0,00
Aquisição Financiada de Bens e Arrendamento Mercantil Financeiro	0,00	0,00
Antecipação de Receita pela Venda a Termo de Bens e Serviços	0,00	0,00
Assunção, Reconhecimento e Confissão de Dívidas (LRF, art. 29, § 1º)	0,00	0,00
Operações de crédito previstas no art. 7º § 3º da RSF no 43/2001 ¹ (II)	0,00	0,00
TOTAL (III)	0,00	0,00

APURAÇÃO DO CUMPRIMENTO DOS LIMITES	VALOR	% SOBRE A RCL
RECEITA CORRENTE LÍQUIDA – RCL (IV)	36.850.733,95	100,00
(-) Transferências obrigatórias da União relativas às emendas individuais (§ 1º, art. 166-A da CF) (V)	0,00	0,00
RECEITA CORRENTE LÍQUIDA AJUSTADA PARA CÁLCULO DOS LIMITES DE ENDIVIDAMENTO (VI) = (IV - V)	36.850.733,95	100,00
OPERAÇÕES VEDADAS (VII)	0,00	0,00
TOTAL CONSIDERADO PARA FINS DA APURAÇÃO DO CUMPRIMENTO DO LIMITE (VIII) = (IIIa + VII - Ia - IIa)	0,00	0,00
LIMITE GERAL DEFINIDO POR RESOLUÇÃO DO SENADO FEDERAL PARA AS OPERAÇÕES DE CRÉDITO INTERNAS E EXTERNAS <16%>	5.896.117,43	16,00
LIMITE DE ALERTA (inciso III do §1º do art. 59 da LRF) - <14.40%>	5.306.505,69	14,40
OPERAÇÕES DE CRÉDITO POR ANTECIPAÇÃO DA RECEITA ORÇAMENTÁRIA	0,00	0,00
LIMITE DEFINIDO POR RESOLUÇÃO DO SENADO FEDERAL PARA AS OPERAÇÕES DE CRÉDITO POR ANTECIPAÇÃO DA RECEITA ORÇAMENTÁRIA <7%>	2.579.551,38	7,00

OUTRAS OPERAÇÕES QUE INTEGRAM A DÍVIDA CONSOLIDADA	VALOR REALIZADO	
	No Quadrimestre de Referência	Até o Quadrimestre de Referência (a)
Parcelamentos de Dívidas	0,00	0,00
Tributos	0,00	0,00
Contribuições Previdenciárias	0,00	0,00
FGTS	0,00	0,00
Operações de reestruturação e recomposição do principal de dívidas	0,00	0,00


ARMENIO SODRÉ NUNES - PREFEITO

JANELUCIA SOUZA ROSENDO - CRC: 021648-0/7


TÉLMA BARRETO OLIVEIRA - CONTROLADORA

Prefeitura Municipal de Barra do Mendes



ESTADO DA BAHIA
MUNICIPIO DE BARRA DO MENDES
 PODER ### CONSOLIDADO ###
 ORÇAMENTOS FISCAL E DA SEGURIDADE SOCIAL

RELATÓRIO DE GESTÃO FISCAL : 2020

DEMONSTRATIVO SIMPLIFICADO DO RELATÓRIO DE GESTÃO FISCAL
 JANEIRO/2020 A AGOSTO/2020 (ANUAL)

RGF - ANEXO 6 (LRF, art. 55, inciso III, alínea "b")

RECEITA CORRENTE LÍQUIDA	VALOR ATÉ O QUADRIMESTRE/SEMESTRE	
Receita Corrente Líquida		36.850.733,95
Receita Corrente Líquida Ajustada para Cálculo dos Limites de Endividamento		36.850.733,95
Receita Corrente Líquida Ajustada para Cálculo dos Limites da Despesa com Pessoal		36.850.733,95

DESPESA COM PESSOAL	VALOR	% SOBRE A RCL AJUSTADA
Despesa Total com Pessoal - DTP	13.641.048,54	37,02
Limite Máximo (incisos I, II e III, art. 20 da LRF) - <%>	19.899.396,33	54,00
Limite Prudencial (parágrafo único, art. 22 da LRF) - <%>	18.904.426,52	95,00
Limite de Alerta (inciso II do §1o do art. 59 da LRF) - <%>	17.909.456,70	90,00

DÍVIDA CONSOLIDADA	VALOR	% SOBRE A RCL
Dívida Consolidada Líquida	2.544.542,72	6,90
Limite Definido por Resolução do Senado Federal	44.220.880,74	120,00

GARANTIAS DE VALORES	VALOR	% SOBRE A RCL
Total das Garantias Concedidas	0,00	0,00
Limite Definido por Resolução do Senado Federa	8.107.161,47	22,00

OPERAÇÕES DE CRÉDITO	VALOR	% SOBRE A RCL
Operações de Crédito Externas e Internas	0,00	0,00
Operações de Crédito por Antecipação da Receita	0,00	0,00
Limite definido pelo Senado Federal para Operações de Crédito Externas e Internas	5.896.117,43	16,00
Limite definido pelo Senado Federal para Operações de Crédito por Antecipação da Receita	2.579.551,38	7,00

RESTOS A PAGAR	INSCRIÇÃO EM RESTOS A PAGAR NÃO PROCESSADOS DO EXERCÍCIO	DISPONIBILIDADE DE CAIXA LÍQUIDA (ANTES DA INSCRIÇÃO EM RESTOS A PAGAR NÃO PROCESSADOS DO EXERCÍCIO)
Valor Total	0,00	0,00

ARMENIO SODRÉ NUNES - PREFEITO

JANELUCIA SOUZA ROSENDO - CRC: 021648-O/7

TELMA BARRETO OLIVEIRA - CONTROLADORA

Prefeitura Municipal de Barra do Mendes

RELATÓRIO RESUMIDO DA EXECUÇÃO ORÇAMENTÁRIA - 2020

**ESTADO DA BAHIA
MUNICÍPIO DE BARRA DO MENDES**

ORÇAMENTO FISCAL E DA SEGURIDADE SOCIAL

**DEMONSTRATIVO DA RECEITA CORRENTE LÍQUIDA
SETEMBRO/2019 A AGOSTO/2020**

RS. 1,00

ESPECIFICAÇÃO	EVOLUÇÃO DA RECEITA REALIZADA NOS ÚLTIMOS 12 MESES												TOTAL 12 MESES	PREVISÃO ATUALIZADA
	SETEMBRO	OUTUBRO	NOVEMBRO	DEZEMBRO	JANEIRO	FEVEREIRO	MARÇO	ABRIL	MAIO	JUNHO	JULHO	AGOSTO		
RECEITAS CORRENTES (I)	2.727.066,85	2.781.985,11	3.221.983,80	5.674.398,50	3.889.219,81	3.680.534,26	2.487.928,55	3.487.180,92	2.987.792,63	3.045.247,64	3.866.709,88	2.485.171,90	40.905.098,75	42.110.383,00
Impostos, Taxas e Contribuições de Melhoria	228.281,88	178.855,80	74.773,68	476.803,79	34.909,46	30.711,58	144.702,98	92.941,11	97.047,36	108.698,17	70.689,30	11.847,15	1.550.242,26	1.671.683,00
IPTU	114.689,81	11.861,55	15.811,90	52.781,02	10.805,20	11.715,63	24.711,48	4.458,35	4.558,99	6.944,53	5.822,39	0,00	198.725,00	198.725,00
ISS	114.689,81	137.870,75	31.007,30	304.298,08	12.796,59	10.877,50	60.900,24	36.675,50	71.474,53	74.402,36	11.619,74	0,00	866.002,73	716.015,00
ITRF	2.416,58	4.284,54	3.016,84	3.957,54	190,00	290,75	30,00	161,21	0,00	0,00	248,99	0,00	11.028,45	12.127,00
IRRF	94.746,69	19.638,89	6.700,00	112.641,83	0,00	107,12	51.571,13	50.000,00	20.000,00	23.726,45	41.708,03	0,00	420.238,54	512.000,00
Outros Impostos, Taxas e Contribuições de Melhoria	8.815,39	5.900,07	18.237,64	6.694,32	11.117,67	8.330,45	7.490,13	1.646,05	1.013,84	4.224,83	11.290,15	11.847,15	96.507,69	231.816,00
Contribuições	11.946,00	12.573,80	16.192,04	14.195,82	16.690,40	14.324,41	11.942,05	12.436,86	12.624,20	10.991,05	0,00	156,79	133.876,22	141.207,00
Recicla Patrimonial	3.962,46	5.506,33	8.451,42	2.989,45	4.490,85	4.072,84	4.119,46	2.075,13	3.831,92	3.347,10	1.543,19	0,00	44.384,15	238.516,00
Rendimentos de Aplicação Financeira	3.962,46	5.506,33	5.025,80	2.989,45	4.490,85	4.072,84	4.119,46	2.075,13	3.831,92	3.347,10	1.543,19	0,00	40.958,53	210.602,00
Outras Receitas Patrimoniais	0,00	0,00	3.425,62	0,00	0,00	0,00	0,00	0,00	0,00	0,00	0,00	0,00	3.425,62	28.914,00
Recicla Agropecuária	0,00	0,00	0,00	0,00	0,00	0,00	0,00	0,00	0,00	0,00	0,00	0,00	0,00	0,00
Recicla Industrial	0,00	0,00	0,00	0,00	0,00	0,00	0,00	0,00	0,00	0,00	0,00	0,00	0,00	0,00
Recicla de Serviços	0,00	0,00	3.021,35	0,00	0,00	0,00	0,00	0,00	0,00	0,00	0,00	0,00	0,00	3.021,35
Transferências Correntes	2.482.893,51	2.582.320,05	3.116.925,02	5.180.498,03	3.833.129,10	3.631.425,43	2.527.170,06	3.134.828,01	2.517.238,12	2.922.211,32	3.794.477,39	2.439.896,10	38.142.412,14	39.115.787,00
Cota-Parte do FPM	1.057.456,88	973.331,79	1.320.950,52	2.252.002,59	1.335.529,33	1.320.780,28	1.128.393,20	1.106.077,82	1.155.000,91	940.530,47	965.088,26	1.030.532,47	15.195.596,08	17.308.194,00
Cota-Parte do ICMS	297.922,10	325.914,92	301.294,65	462.881,93	200.318,55	227.790,52	316.929,20	227.790,52	224.469,17	270.166,01	236.466,77	298.548,51	3.446.374,36	3.188.172,00
Cota-Parte do PVA	36.398,99	26.197,00	12.895,07	91.35,10	17.687,65	25.773,90	14.447,43	7.277,67	21.084,81	38.288,66	48.000,65	37.925,58	295.107,51	189.200,00
Cota-Parte do ITR	981,80	1.656,88	333,26	1.413,38	300,41	167,44	227,87	147,56	148,91	39,52	0,00	2.745,48	8.162,51	14.379,00
Transferências da LC 87/1986	0,00	0,00	0,00	0,00	0,00	0,00	0,00	0,00	0,00	0,00	0,00	0,00	0,00	13.860,00
Transferências da LC 61/1969	2.556,79	2.262,72	2.376,19	2.792,99	1.957,29	2.117,29	1.953,35	1.748,35	1.753,30	1.572,28	1.888,75	2.164,37	25.164,47	78.320,00
Transferências do FUNDEB	570.833,06	590.988,72	630.294,00	843.150,82	521.629,08	744.175,87	550.459,24	662.171,19	503.161,13	473.641,10	553.511,78	669.483,12	7.233.498,11	8.214.800,00
Outras Transferências Correntes	516.754,89	661.988,02	848.181,33	1.689.121,22	1.755.706,79	635.758,62	514.756,44	1.109.609,75	611.004,84	1.197.653,45	1.899.516,18	508.476,57	11.588.508,10	10.108.862,00
Outras Receitas Correntes	0,00	2.699,33	3.130,29	19.911,41	0,00	0,00	0,00	244.899,71	357.251,03	0,00	0,00	3.271,86	631.169,63	96.470,00
DEDUÇÕES (II)	278.549,64	285.419,98	327.094,56	410.405,58	310.757,07	449.874,63	291.999,96	285.258,63	280.284,67	249.868,78	249.912,00	271.950,30	3.654.365,80	(4.155.148,00)
Contrib. do Servidor para o Plano de Previdência	0,00	0,00	0,00	0,00	0,00	0,00	0,00	0,00	0,00	0,00	0,00	0,00	0,00	0,00
Compensação Finance. entre Regimes Previdenciários	0,00	0,00	0,00	0,00	0,00	0,00	0,00	0,00	0,00	0,00	0,00	0,00	0,00	0,00
Dedução de Receita para Formação do FUNDEB	278.549,64	285.419,98	327.094,56	410.405,58	310.757,07	449.874,63	291.999,96	285.258,63	280.284,67	249.868,78	249.912,00	271.950,30	3.654.365,80	(4.155.148,00)
RECEITA CORRENTE LÍQUIDA (I-II)	2.448.517,21	2.516.535,13	2.894.799,24	5.263.992,92	3.578.462,74	3.230.659,63	2.995.928,59	3.218.922,19	2.707.527,96	2.795.378,86	3.616.797,88	2.183.221,60	36.850.733,95	46.265.531,00
(-) Transferências obrigatórias da União relativas às emendas individuais (art. 166-A, § 1º, da CF) (IV)	0,00	0,00	0,00	0,00	0,00	0,00	0,00	0,00	0,00	0,00	0,00	0,00	0,00	0,00
CÁLCULO DOS LIMITES DE ENDIVIDAMENTO (V) = (III - IV)	2.448.517,21	2.516.535,13	2.894.799,24	5.263.992,92	3.578.462,74	3.230.659,63	2.995.928,59	3.218.922,19	2.707.527,96	2.795.378,86	3.616.797,88	2.183.221,60	36.850.733,95	46.265.531,00
(-) Transferências obrigatórias da União relativas às emendas de emendas (art. 166, § 1º, da CF) (VI)	0,00	0,00	0,00	0,00	0,00	0,00	0,00	0,00	0,00	0,00	0,00	0,00	0,00	0,00
RECEITA CORRENTE LÍQUIDA AJUSTADA PARA CÁLCULO DOS LIMITES DA DESPESA COM PESSOAL (VII) = (V - VI)	2.448.517,21	2.516.535,13	2.894.799,24	5.263.992,92	3.578.462,74	3.230.659,63	2.995.928,59	3.218.922,19	2.707.527,96	2.795.378,86	3.616.797,88	2.183.221,60	36.850.733,95	46.265.531,00

JANELUCIA SOUZA ROSENDO - CRC: 021648-0/7

ARMENIO SODRÉ NUNES - PREFEITO

[2303.003.99999-GovNet, versão:20100701] Sistema de Informação do MUNICÍPIO DE BARRA DO MENDES # 1/1,00

Prefeitura Municipal de Barra do Mendes

Relatório Resumido da Execução

RELATÓRIO RESUMIDO DA EXECUÇÃO ORÇAMENTÁRIA : 2020
BALANÇO ORÇAMENTÁRIO
 JANEIRO/2020 A AGOSTO/2020

RS: 1,00

ESTADO DA BAHIA
MUNICÍPIO DE BARRA DO MENDES
CONSOLIDADO
ORÇAMENTOS FISCAL E DA SEGURIDADE SOCIAL

RECEITA - Anexo 1 (LRF, Art. 52, inciso I, alíneas "a" e "b", do inciso II e §1º)

RECEITAS	PREVISÃO INICIAL	PREVISÃO ATUALIZADA (a)	RECEITAS REALIZADAS			% (c/a)	BALANÇO ORÇAMENTÁRIO	
			No Bimestre (b)	% (b/a)	Até o Bimestre (c)			REALIZAR (d-e)
RECEITAS (EXCETO INTRA-ORÇAMENTÁRIAS) (1)	39.980.802,00	39.980.802,00	5.800.019,48	14,51	24.256.953,37	60,67	15.723.846,63	
RECEITAS CORRENTES	37.955.235,00	37.955.235,00	5.800.019,48	15,28	23.726.899,45	62,51	14.228.345,55	
IMPOSTOS, TAXAS E CONTRIBUIÇÕES DE MELHORIA	1.671.683,00	1.671.683,00	82.536,45	4,94	591.547,11	35,39	1.080.135,89	
Impostos	1.473.087,00	1.473.087,00	80.835,46	5,49	590.592,31	39,41	882.524,69	
Taxas	164.796,00	164.796,00	1.700,99	0,92	10.994,80	5,95	173.751,20	
Contribuição de Melhoria	13.860,00	13.860,00	0,00	0,00	0,00	0,00	13.860,00	
CONTRIBUIÇÕES	141.207,00	141.207,00	156,79	0,11	78.965,76	55,92	62.241,24	
Contribuições Sociais	0,00	0,00	0,00	0,00	0,00	0,00	0,00	
Contribuições Econômicas	141.207,00	141.207,00	156,79	0,11	78.965,76	55,92	62.241,24	
Contribuições para Entidades Privadas de Serviço Social e de Formação Profissional	0,00	0,00	0,00	0,00	0,00	0,00	0,00	
Contribuição para o Custeio do Serviço de Iluminação Pública	0,00	0,00	0,00	0,00	0,00	0,00	0,00	
RECEITA PATRIMONIAL	239.516,00	239.516,00	1.543,19	0,64	23.474,49	9,80	216.041,51	
Contribuição para o Custeio do Serviço de Iluminação Pública	28.914,00	28.914,00	0,00	0,00	0,00	0,00	28.914,00	
Exploração do Patrimônio Imobiliário do Estado	210.602,00	210.602,00	1.543,19	0,73	23.474,49	11,15	187.127,51	
Valores Mobiliários	0,00	0,00	0,00	0,00	0,00	0,00	0,00	
Delegação de Serviços Públicos Mediante Concessão, Permissão, Autorização ou Licença	0,00	0,00	0,00	0,00	0,00	0,00	0,00	
Exploração de Recursos Naturais	0,00	0,00	0,00	0,00	0,00	0,00	0,00	
Exploração do Patrimônio Intangível	0,00	0,00	0,00	0,00	0,00	0,00	0,00	
Cessão de Direitos	0,00	0,00	0,00	0,00	0,00	0,00	0,00	
Demais Receitas Patrimoniais	0,00	0,00	0,00	0,00	0,00	0,00	0,00	
RECEITA AGROPECUÁRIA	0,00	0,00	0,00	0,00	0,00	0,00	0,00	
RECEITA INDUSTRIAL	0,00	0,00	0,00	0,00	0,00	0,00	0,00	
RECEITA DE SERVIÇOS	847.720,00	847.720,00	0,00	0,00	0,00	0,00	847.720,00	
Serviços Administrativos e Comerciais Gerais	84.770,00	84.770,00	0,00	0,00	0,00	0,00	84.770,00	
Serviços e Atividades Referentes à Navegação e ao Transporte	8.800,00	8.800,00	0,00	0,00	0,00	0,00	8.800,00	
Serviços e Atividades referentes à Saúde	732.506,00	732.506,00	0,00	0,00	0,00	0,00	732.506,00	
Serviços e Atividades Financeiras	0,00	0,00	0,00	0,00	0,00	0,00	0,00	
Outros Serviços	21.644,00	21.644,00	0,00	0,00	0,00	0,00	21.644,00	
TRANSFERÊNCIAS CORRENTES	34.958.639,00	34.958.639,00	5.712.511,19	16,34	22.427.479,49	64,15	12.531.159,51	
Transferências da União e de suas Entidades	21.444.065,00	21.444.065,00	4.072.122,82	18,99	15.752.486,31	73,46	5.691.578,69	
Transferências dos Estados e do Distrito Federal e de suas Entidades	3.892.774,00	3.892.774,00	517.993,47	13,26	2.076.760,67	53,21	1.826.013,33	
Transferências dos Municípios e de suas Entidades	0,00	0,00	0,00	0,00	0,00	0,00	0,00	
Transferências de Instituições Privadas	0,00	0,00	0,00	0,00	0,00	0,00	0,00	
Transferências de Outras Instituições Públicas	9.611.800,00	9.611.800,00	1.122.894,90	11,68	4.598.232,51	47,84	5.013.567,49	
Transferências do Exterior	0,00	0,00	0,00	0,00	0,00	0,00	0,00	
Transferências de Pessoas Físicas	0,00	0,00	0,00	0,00	0,00	0,00	0,00	
Transferências Provenientes de Depósitos Não Identificados	0,00	0,00	0,00	0,00	0,00	0,00	0,00	
OUTRAS RECEITAS CORRENTES	96.470,00	96.470,00	3.271,86	3,39	606.422,60	627,59	(608.952,60)	
Multas Administrativas, Contratuais e Judiciais	18.700,00	18.700,00	3.271,86	17,50	3.271,86	17,50	15.428,14	
Indenizações, Restituições e Ressarcimentos	61.765,00	61.765,00	0,00	0,00	602.150,74	974,91	(640.385,74)	
Bens, Direitos e Valores Incorporados ao Patrimônio Público	0,00	0,00	0,00	0,00	0,00	0,00	0,00	
Demais Receitas Correntes	16.005,00	16.005,00	0,00	0,00	0,00	0,00	16.005,00	

1/4

[2903009.999999.GovNet versao:20100701] Sistema de Informação do MUNICÍPIO DE BARRA DO MENDES

Prefeitura Municipal de Barra do Mendes

RELATÓRIO RESUMIDO DA EXECUÇÃO ORÇAMENTÁRIA : 2020

BALANÇO ORÇAMENTÁRIO
JANEIRO/2020 A AGOSTO/2020

RS, R\$ 1,00

ESTADO DA BAHIA
MUNICÍPIO DE BARRA DO MENDES
CONSOLIDADO
ORÇAMENTOS FISCAL E DA SEGURIDADE SOCIAL



RREO - Anexo 1 (LRF, Art. 52, inciso I, alíneas "a" e "b", do inciso II e §1º)

	2.026.587,00	2.026.587,00	0,00	0,00	530.065,92	26,17	1.496.501,08
RECEITAS DE CAPITAL							
OPERÇÕES DE CRÉDITO	181.500,00	181.500,00	0,00	0,00	0,00	0,00	181.500,00
Operações de Crédito - Mercado Interno	181.500,00	181.500,00	0,00	0,00	0,00	0,00	181.500,00
Operações de Crédito - Mercado Externo	0,00	0,00	0,00	0,00	0,00	0,00	0,00
ALIENAÇÃO DE BENS	55.000,00	55.000,00	0,00	0,00	0,00	0,00	181.500,00
Alienação de Bens Móveis	33.000,00	33.000,00	0,00	0,00	0,00	0,00	33.000,00
Alienação de Bens Imóveis	22.000,00	22.000,00	0,00	0,00	0,00	0,00	22.000,00
Alienação de Bens Intangíveis	0,00	0,00	0,00	0,00	0,00	0,00	0,00
AMORTIZAÇÕES DE EMPRÉSTIMOS	0,00	0,00	0,00	0,00	0,00	0,00	0,00
TRANSFERÊNCIAS DE CAPITAL	1.789.087,00	1.789.087,00	0,00	0,00	530.065,92	29,63	1.259.001,08
Transferências da União e de suas Entidades	1.012.390,00	1.012.390,00	0,00	0,00	280.563,16	27,71	731.826,84
Transferências dos Estados e do Distrito Federal e de suas Entidades	681.614,00	681.614,00	0,00	0,00	0,00	0,00	681.614,00
Transferências dos Municípios e de suas Entidades	93.413,00	93.413,00	0,00	0,00	249.502,76	267,10	(156.089,76)
Transferências de Instituições Privadas	0,00	0,00	0,00	0,00	0,00	0,00	0,00
Transferências de Outras Instituições Públicas	0,00	0,00	0,00	0,00	0,00	0,00	0,00
Transferências do Exterior	0,00	0,00	0,00	0,00	0,00	0,00	0,00
Transferências de Pessoas Físicas	1.650,00	1.650,00	0,00	0,00	0,00	0,00	1.650,00
Transferências Provenientes de Depósitos Não Identificados	0,00	0,00	0,00	0,00	0,00	0,00	0,00
OUTRAS RECEITAS DE CAPITAL	0,00	0,00	0,00	0,00	0,00	0,00	0,00
Integralização de Capital Social	0,00	0,00	0,00	0,00	0,00	0,00	0,00
Renúnciação das Disponibilidades do Tesouro	0,00	0,00	0,00	0,00	0,00	0,00	0,00
Resgate de Títulos do Tesouro	0,00	0,00	0,00	0,00	0,00	0,00	0,00
Demais Receitas de Capital	0,00	0,00	0,00	0,00	0,00	0,00	0,00
RECEITAS (INTRA-ORÇAMENTÁRIAS) (II)	0,00	0,00	0,00	0,00	0,00	0,00	0,00
SUBTOTAL DAS RECEITAS (III) = (I + II)	38.980.802,00	38.980.802,00	5.800.019,48	0,00	24.256.955,37	60,67	15.723.846,63

Prefeitura Municipal de Barra do Mendes

RELATÓRIO RESUMIDO DA EXECUÇÃO ORÇAMENTÁRIA : 2020

ESTADO DA BAHIA
MUNICÍPIO DE BARRA DO MENDES
CONSOLIDADO
ORÇAMENTOS FISCAL E DA SEGURIDADE SOCIAL

BALANÇO ORÇAMENTÁRIO
JANEIRO/2020 A AGOSTO/2020

R\$ 1,00

RREO - Anexo 1 (LRF, Art. 52, inciso I, alíneas "a" e "b", do inciso II e §1º)

OPERAÇÕES DE CRÉDITO / REFINANCIAMENTO (IV)	0,00	0,00	0,00	0,00	0,00	0,00	0,00	0,00	0,00	0,00	0,00	0,00	0,00
Operações de Crédito - Mercado Interno	0,00	0,00	0,00	0,00	0,00	0,00	0,00	0,00	0,00	0,00	0,00	0,00	0,00
Mobilizária	0,00	0,00	0,00	0,00	0,00	0,00	0,00	0,00	0,00	0,00	0,00	0,00	0,00
Contratual	0,00	0,00	0,00	0,00	0,00	0,00	0,00	0,00	0,00	0,00	0,00	0,00	0,00
Operações de Crédito - Mercado Externo	0,00	0,00	0,00	0,00	0,00	0,00	0,00	0,00	0,00	0,00	0,00	0,00	0,00
Mobilizária	0,00	0,00	0,00	0,00	0,00	0,00	0,00	0,00	0,00	0,00	0,00	0,00	0,00
Contratual	0,00	0,00	0,00	0,00	0,00	0,00	0,00	0,00	0,00	0,00	0,00	0,00	0,00
SUBTOTAL COM REFINANCIAMENTO (V) = (III + IV)	39.980.802,00	39.980.802,00	39.980.802,00	5.800.019,48	0,00	24.256.955,37	14,51	0,00	60,67	15.723.846,63	0,00	0,00	0,00
DÉFICIT (VI)													
TOTAL (VII) = (V + VI)	39.980.802,00	39.980.802,00	39.980.802,00	5.800.019,48	0,00	24.256.955,37	14,51	0,00	60,67	15.723.846,63	0,00	0,00	0,00

SALDOS DE EXERCÍCIOS ANTERIORES
 Recursos Arrecadados em Exercícios Anteriores - RPPS
 Superávit Financeiro Utilizado para Créditos Adicionais
 Reabertura de Créditos Adicionais

Prefeitura Municipal de Barra do Mendes

RELATÓRIO RESUMIDO DA EXECUÇÃO ORÇAMENTÁRIA : 2020

BALANÇO ORÇAMENTÁRIO
JANEIRO/2020 A AGOSTO/2020

R\$ 1,00

ESTADO DA BAHIA

MUNICÍPIO DE BARRA DO MENDES

CONSOLIDADO

ORÇAMENTOS FISCAL E DA SEGURIDADE SOCIAL

RREO - Anexo 1 (LRF, Art. 52, inciso I, alíneas "a", e "b", do inciso II e §1º)

DESPESAS	DOTAÇÃO INICIAL (d)	DOTAÇÃO ATUALIZADA (e)	DESPESAS EMPENHADAS (f)		SALDO (g) = (e-f)	DESPESAS LIQUIDADAS (h)		SALDO (i) = (e-h)	DESPESAS PAGAS ATÉ O BIMESTRE (j)	INSCRITAS EM RESTOS A PAGAR NÃO PROCESSADOS (k)
			No Bimestre	Até o Bimestre		No Bimestre	Até o Bimestre			
DESPESAS (EXCETO INTRA-ORÇAMENTÁRIAS) (VIII)	39.980.802,00	40.429.073,46	1.626.385,41	26.291.020,61	14.138.052,85	3.485.689,36	21.203.532,66	19.225.540,80	20.246.760,48	0,00
DESPESA CORRENTES	34.573.373,00	35.066.572,46	1.569.465,69	24.428.749,50	10.637.822,96	3.431.255,29	19.529.396,71	15.837.173,75	18.872.626,53	0,00
PESSOAL E ENCARGOS SOCIAIS	14.497.900,00	14.388.830,49	5.09.364,10	12.715.951,43	1.672.879,06	2.328.594,24	9.281.311,24	5.107.519,25	9.281.311,24	0,00
JURIS E ENCARGOS DA DÍVIDA	41.800,00	41.800,00	0,00	20.000,00	21.800,00	0,00	2.916,04	39.481,96	2.316,04	0,00
OUTRAS DESPESAS CORRENTES	20.038.673,00	20.635.941,97	1.059.492,59	11.692.798,07	8.943.143,90	1.102.671,05	10.245.766,43	10.390.172,54	9.288.997,25	0,00
Transferências a Municípios¹	0,00	0,00	0,00	0,00	0,00	0,00	0,00	0,00	0,00	0,00
Demais Despesas Correntes¹	20.038.673,00	20.635.941,97	1.059.492,59	11.692.798,07	8.943.143,90	1.102.671,05	10.245.766,43	10.390.172,54	9.288.997,25	0,00
DESPESAS DE CAPITAL	4.026.429,00	3.982.501,00	56.928,72	1.862.271,11	2.120.229,89	54.434,07	1.674.133,95	2.308.367,05	1.674.133,95	0,00
INVESTIMENTOS	3.109.043,00	2.669.898,00	46.928,72	614.747,11	2.055.150,89	47.625,66	589.736,69	2.070.159,31	599.736,69	0,00
INVERSÕES FINANCEIRAS	28.800,00	31.800,00	10.000,00	24.000,00	7.800,00	5.000,00	19.000,00	12.800,00	19.000,00	0,00
AMORTIZAÇÃO DA DÍVIDA	890.586,00	1.280.803,00	0,00	1.223.524,00	57.279,00	1.908,41	1.055.995,26	225.407,74	1.055.995,26	0,00
RESERVA DE CONTINGÊNCIA	1.380.000,00	1.380.000,00	0,00	0,00	1.380.000,00	0,00	0,00	1.380.000,00	0,00	0,00
DESPESAS (INTRA-ORÇAMENTÁRIAS) (IX)	0,00	0,00	0,00	0,00	0,00	0,00	0,00	0,00	0,00	0,00
SUBTOTAL DAS DESPESAS (X) = (VIII + IX)	39.980.802,00	40.429.073,46	1.626.385,41	26.291.020,61	14.138.052,85	3.485.689,36	21.203.532,66	19.225.540,80	20.246.760,48	0,00
AMORTIZAÇÃO DA DIV./REFINANCIAMENTO (XI)	0,00	0,00	0,00	0,00	0,00	0,00	0,00	0,00	0,00	0,00
Amortização da Dívida Interna	0,00	0,00	0,00	0,00	0,00	0,00	0,00	0,00	0,00	0,00
Dívida Mobiliária	0,00	0,00	0,00	0,00	0,00	0,00	0,00	0,00	0,00	0,00
Outras Dívidas	0,00	0,00	0,00	0,00	0,00	0,00	0,00	0,00	0,00	0,00
Amortização da Dívida Externa	0,00	0,00	0,00	0,00	0,00	0,00	0,00	0,00	0,00	0,00
Dívida Mobiliária	0,00	0,00	0,00	0,00	0,00	0,00	0,00	0,00	0,00	0,00
Outras Dívidas	0,00	0,00	0,00	0,00	0,00	0,00	0,00	0,00	0,00	0,00
SUBTOTAL C/REFINANCIAMENTO (XII) = (XI + XII)	0,00	0,00	0,00	0,00	0,00	0,00	0,00	0,00	0,00	0,00
SUPERÁVIT (XIII)	39.980.802,00	40.429.073,46	1.626.385,41	26.291.020,61	14.138.052,85	3.485.689,36	21.203.532,66	19.225.540,80	20.246.760,48	0,00
TOTAL (XIV) = (XIII + XII)	39.980.802,00	40.429.073,46	1.626.385,41	26.291.020,61	14.138.052,85	3.485.689,36	21.203.532,66	19.225.540,80	20.246.760,48	0,00
RESERVA DO RPPS	0,00	0,00	0,00	0,00	0,00	0,00	0,00	0,00	0,00	0,00

ARMENIO SODRÉ NUNES - PREFEITO

JANELUCIA SOUZA ROSENDO - CRC: 021648-0/7

Prefeitura Municipal de Barra do Mendes

RELATÓRIO RESUMIDO DA EXECUÇÃO ORÇAMENTÁRIA : 2020

DEMONSTRATIVO DA EXECUÇÃO DAS DESPESAS POR FUNÇÃO/SUBFUNÇÃO

JANEIRO/2020 A AGOSTO/2020

R\$ 1,00

ESTADO DA BAHIA
MUNICÍPIO DE BARRA DO MENDES



ORÇAMENTOS FISCAL E DA SEGURIDADE SOCIAL

RRFO - Anexo 2 (LRF, Art. 52, inciso II, alínea "c")

FUNÇÃO / SUBFUNÇÃO	DOTAÇÃO INICIAL	DOTAÇÃO ATUALIZADA	DESPESAS EMPENHADAS		SALDO (c) = (a-b)	DESPESAS LIQUIDADAS		SALDO (e) = (a-d)	INSCRITAS EM RESTOS A PAGAR NÃO PROCESSADOS (f)
			%			Até o Bimestre (d)	%		
			No Bimestre (b)	(b/total b)					
DESPESAS (EXCETO INTRA-ORÇAMENTÁRIAS) (I)	39.980.802,00	40.429.073,46	1.626.385,41	26.291.020,61	14.138.052,85	21.203.662,66	100,00	19.225.390,80	0,00
01 - LEGISLATIVA	1.736.600,00	1.736.600,00	10.986,15	1.531.731,60	5,83	204.868,40	4,54	773.119,12	0,00
01.031 - Aço Legislativo	1.736.600,00	1.736.600,00	10.986,15	1.531.731,60	5,83	204.868,40	4,54	773.119,12	0,00
04 - ADMINISTRAÇÃO	4.397.779,00	5.198.440,66	343.815,06	3.872.551,06	14,73	1.325.689,60	15,41	1.930.267,33	0,00
04.002 - Defesa do Interesse Público no Processo Judicial	134.750,00	134.750,00	0,00	60.000,00	0,23	74.750,00	0,28	74.750,00	0,00
04.121 - Planejamento e Orçamento	486.350,00	486.350,00	53.640,00	408.140,00	1,55	80.162,00	1,19	235.533,00	0,00
04.122 - Administração Geral	2.843.669,00	3.674.668,66	289.205,00	2.842.601,93	10,81	832.006,73	11,55	1.225.288,11	0,00
04.123 - Administração Financeira	533.579,00	587.078,00	6.670,00	473.826,63	1,80	113.791,37	2,01	160.736,72	0,00
04.126 - Tecnologia da Informação	7.200,00	7.200,00	0,00	0,00	0,00	0,00	0,00	7.200,00	0,00
04.131 - Comunicação Social	5.500,00	5.500,00	0,00	0,00	0,00	5.500,00	0,00	5.500,00	0,00
04.695 - Turismo	286.809,00	300.462,00	14.300,00	87.982,50	0,33	212.479,50	0,37	221.189,50	0,00
08 - ASSISTÊNCIA SOCIAL	880.695,00	940.695,00	28.600,00	361.103,32	1,37	579.591,68	1,47	628.488,46	0,00
08.122 - Administração Geral	125.510,00	125.510,00	0,00	3.220,00	0,01	122.290,00	0,01	125.240,04	0,00
08.182 - Defesa Civil	10.655,00	10.655,00	0,00	0,00	0,00	10.655,00	0,00	10.655,00	0,00
08.241 - Assistência ao Idoso	14.300,00	14.300,00	0,00	0,00	0,00	14.300,00	0,00	14.300,00	0,00
08.242 - Assistência ao Portador de Deficiência	15.000,00	15.000,00	0,00	0,00	0,00	15.000,00	0,00	15.000,00	0,00
08.243 - Assistência ao Portador de Deficiência	64.790,00	64.790,00	0,00	100,00	0,00	64.690,00	0,00	64.790,00	0,00
08.244 - Assistência a Criança e ao Adolescente	650.440,00	710.440,00	28.600,00	357.763,32	1,36	352.656,68	1,46	400.513,42	0,00
10 - SAÚDE	9.147.694,00	9.555.965,46	475.367,37	5.130.985,22	19,52	4.424.980,24	20,75	5.156.997,82	0,00
10.243 - Assistência a Criança e ao Adolescente	14.700,00	14.700,00	0,00	0,00	0,00	14.700,00	0,00	14.700,00	0,00
10.301 - Atenção Básica	4.872.014,00	5.243.402,07	296.072,34	2.629.454,31	10,00	2.619.347,76	10,12	3.097.491,69	0,00
10.302 - Assistência Hospitalar e Ambulatorial	3.866.739,00	3.625.752,20	88.840,00	2.051.879,47	7,80	1.573.872,73	8,80	1.866.691,09	0,00
10.304 - Vigilância Sanitária	124.819,00	296.239,03	56.455,03	202.965,03	0,77	33.254,00	0,87	51.071,27	0,00
10.305 - Vigilância Epidemiológica	169.422,00	435.872,16	34.000,00	246.686,41	0,94	189.295,75	0,95	234.673,75	0,00
12 - EDUCAÇÃO	14.766.151,00	12.990.065,00	258.776,97	8.946.978,73	34,03	4.033.086,27	29,74	6.673.073,63	0,00
12.306 - Alimentação e Nutrição	487.000,00	406.183,00	0,00	169.193,00	0,64	237.000,00	0,31	340.785,00	0,00
12.361 - Ensino Fundamental	13.444.154,00	11.984.382,00	258.776,97	8.726.870,73	33,19	3.267.511,27	29,20	5.793.405,21	0,00
12.364 - Ensino Médio	73.500,00	73.500,00	0,00	150,00	0,00	73.350,00	0,00	73.500,00	0,00
12.365 - Educação Infantil	458.100,00	303.103,00	0,00	50.775,00	0,19	252.328,00	0,24	252.486,42	0,00
12.367 - Educação Especial	52.157,00	52.157,00	0,00	0,00	0,00	52.157,00	0,00	52.157,00	0,00
12.813 - Lazer	159.500,00	69.000,00	0,00	0,00	0,00	69.000,00	0,00	69.000,00	0,00
13 - CULTURA	1.261.556,00	960.729,00	31.414,00	735.177,57	2,80	225.551,43	3,19	283.900,93	0,00
13.392 - Defesa Cultural	350.829,00	367.929,00	31.414,00	156.250,30	0,59	211.678,70	0,56	250.028,20	0,00
13.813 - Lazer	910.729,00	592.800,00	0,00	578.927,27	2,20	13.872,73	2,64	33.872,73	0,00
14 - DIREITOS DA CIDADANIA	69.800,00	63.800,00	0,00	1.400,00	0,01	62.400,00	0,01	62.400,00	0,00
14.421 - Cidadania e Reintegração Social	67.700,00	61.700,00	0,00	1.400,00	0,01	60.300,00	0,01	60.300,00	0,00
14.422 - Direitos Individuais, Coletivos e Difusos	2.100,00	2.100,00	0,00	0,00	0,00	2.100,00	0,00	2.100,00	0,00
15 - URBANISMO	2.334.590,00	2.367.854,34	133.223,12	1.854.108,14	7,07	508.746,20	8,30	608.897,75	0,00
15.122 - Administração Geral	530.780,00	530.780,00	0,00	459.000,00	1,74	72.780,00	1,97	112.595,55	0,00
15.451 - Infra-Estrutura Urbana	812.100,00	794.524,34	68.033,72	632.796,34	2,41	161.728,00	2,97	163.638,00	0,00
15.452 - Serviços Urbanos	618.700,00	625.700,00	52.770,00	383.789,00	1,41	255.911,00	1,62	283.021,00	0,00
15.752 - Energia Elétrica	373.000,00	416.650,00	20.419,40	397.522,80	1,51	19.327,20	1,73	49.453,20	0,00
16 - HABITAÇÃO	128.500,00	109.300,00	0,00	0,00	0,00	108.300,00	0,00	109.300,00	0,00
16.481 - Habitação Rural	29.000,00	29.000,00	0,00	0,00	0,00	29.000,00	0,00	29.000,00	0,00
16.482 - Habitação Urbana	99.500,00	80.300,00	0,00	0,00	0,00	80.300,00	0,00	80.300,00	0,00

Prefeitura Municipal de Barra do Mendes

ESTADO DA BAHIA

MUNICÍPIO DE BARRA DO MENDES

ORÇAMENTOS FISCAL E DA SEGURIDADE SOCIAL



RELATÓRIO RESUMIDO DA EXECUÇÃO ORÇAMENTÁRIA : 2020

DEMONSTRATIVO DA EXECUÇÃO DAS DESPESAS POR FUNÇÃO/SUBFUNÇÃO

JANEIRO/2020 A AGOSTO/2020

RS 1,00

17 - SAANEAMENTO	116.000,00	14.412,09	79.663,09	0,30	70.232,91	14.412,09	79.663,09	0,38	70.232,91	0,00
17.511 - Saaneamento Básico Rural	94.000,00	14.412,09	79.663,09	0,30	48.232,91	14.412,09	79.663,09	0,38	48.232,91	0,00
17.512 - Saaneamento Básico Urbano	22.000,00	0,00	0,00	0,00	22.000,00	0,00	0,00	0,00	22.000,00	0,00
18 - GESTÃO AMBIENTAL	299.147,00	25.355,00	87.205,00	0,33	211.942,00	17.124,00	77.320,95	0,36	221.826,05	0,00
18.541 - Preservação e Conservação Ambiental	286.992,00	25.355,00	87.205,00	0,33	178.787,00	17.124,00	77.320,95	0,36	189.671,05	0,00
18.542 - Controle Ambiental	32.155,00	0,00	0,00	0,00	32.155,00	0,00	0,00	0,00	32.155,00	0,00
20 - AGRICULTURA	340.150,00	7.700,00	144.829,25	0,55	200.320,75	17.849,50	132.921,70	0,63	212.228,30	0,00
20.605 - Abastecimento	112.850,00	7.700,00	66.140,25	0,26	48.709,75	6.655,00	67.095,25	0,32	50.754,75	0,00
20.606 - Extensão Rural	201.700,00	0,00	76.689,00	0,29	125.011,00	11.194,50	65.826,45	0,31	136.873,55	0,00
20.607 - Irrigação	25.600,00	0,00	0,00	0,00	25.600,00	0,00	0,00	0,00	25.600,00	0,00
24 - COMUNICAÇÕES	104.000,00	6.380,00	32.278,68	0,12	39.887,00	8.645,00	29.278,68	0,14	42.887,00	0,00
24.131 - Comunicação Social	104.000,00	6.380,00	32.278,68	0,12	39.887,00	8.645,00	29.278,68	0,14	42.887,00	0,00
25 - ENERGIA	21.000,00	0,00	0,00	0,00	21.000,00	0,00	0,00	0,00	21.000,00	0,00
25.752 - Energia Elétrica	21.000,00	0,00	0,00	0,00	21.000,00	0,00	0,00	0,00	21.000,00	0,00
26 - TRANSPORTE	1.438.000,00	2.124.066,00	1.775.396,03	6,75	346.669,97	157.311,22	1.685.308,46	7,95	438.757,54	0,00
26.792 - Transporte Rodoviário	1.438.000,00	2.124.066,00	1.775.396,03	6,75	346.669,97	157.311,22	1.685.308,46	7,95	438.757,54	0,00
27 - DESPORTE LAZER	510.792,00	34.819,40	352.854,60	1,34	307.927,40	28.893,40	335.692,00	1,59	325.090,00	0,00
27.812 - Desporto Comunitário	510.792,00	34.819,40	352.854,60	1,34	307.927,40	28.893,40	335.692,00	1,59	325.090,00	0,00
28 - ENCARGOS ESPECIAIS	1.048.365,00	1.463.473,32	1.380.758,32	5,25	82.659,00	27.083,36	1.176.503,36	5,55	286.913,96	0,00
28.122 - Administração Geral	115.980,00	140.814,32	137.234,32	0,52	3.580,00	25.174,95	118.790,06	0,56	22.024,26	0,00
28.843 - Serviço de Dívida Interna	932.386,00	1.322.660,00	1.243.524,00	4,73	79.079,00	1.908,41	1.057.713,30	4,99	264.889,70	0,00
99 - RESERVA DE CONTINGÊNCIA	1.380.000,00	0,00	0,00	0,00	1.380.000,00	0,00	0,00	0,00	1.380.000,00	0,00
99.999 - RESERVA DE CONTINGENCIA	1.380.000,00	0,00	0,00	0,00	1.380.000,00	0,00	0,00	0,00	1.380.000,00	0,00
TOTAL (III) = (I + II)	39.980.802,00	40.428.073,46	26.291.020,61	80,65	14.138.052,85	3.485.593,36	21.203.652,66	100,00	19.225.390,00	0,00

ARMENIO SODRÉ NUNES - PREFEITO

JANELUCIA SOUZA ROSENDO - CRC: 021648-0/7

Prefeitura Municipal de Barra do Mendes

ESTADO DA BAHIA
MUNICÍPIO DE BARRA DO MENDES
ORÇAMENTO FISCAL E DA SEGURIDADE SOCIAL

RELATÓRIO RESUMIDO DA EXECUÇÃO ORÇAMENTÁRIA - 2020
DEMONSTRATIVO DA RECEITA CORRENTE LÍQUIDA
SETEMBRO/2019 A AGOSTO/2020

RS. 1,00

ESPECIFICAÇÃO	EVOLUÇÃO DA RECEITA REALIZADA NOS ÚLTIMOS 12 MESES												TOTAL 12 MESES	PREVISÃO ATUALIZADA
	SETEMBRO	OUTUBRO	NOVEMBRO	DEZEMBRO	JANEIRO	FEVEREIRO	MARÇO	ABRIL	MAIO	JUNHO	JULHO	AGOSTO		
RECEITAS CORRENTES (I)	2.727.066,85	2.781.985,11	3.221.983,80	5.674.398,50	3.889.219,81	3.680.534,26	2.487.928,55	3.487.180,92	2.987.792,63	3.045.247,64	3.866.709,88	2.485.171,90	40.905.098,75	42.110.383,00
Impostos, Taxas e Contribuições de Melhoria	228.281,88	178.855,80	74.773,68	476.803,79	34.909,46	30.711,58	144.702,98	92.941,11	97.847,36	108.698,17	70.689,30	11.847,15	1.550.242,26	1.671.683,00
IPTU	114.689,81	11.861,55	15.811,90	52.781,02	10.805,20	11.715,63	24.711,48	4.458,35	4.558,99	6.944,53	5.822,39	0,00	156.463,85	198.725,00
ISS	114.689,81	137.870,75	31.007,30	304.298,08	12.796,59	10.267,50	60.900,24	36.675,50	71.474,53	74.402,36	11.619,74	0,00	866.002,73	716.015,00
ITR	2.418,58	4.284,54	3.016,84	3.957,54	190,00	290,75	30,00	161,21	0,00	0,00	248,99	0,00	11.028,45	12.127,00
IRRF	94.746,69	19.638,89	6.700,00	112.641,83	0,00	107,12	51.571,13	50.000,00	20.000,00	23.726,46	41.708,03	11.847,15	420.238,54	512.000,00
Outras Impostos, Taxas e Contribuições de Melhoria	8.815,39	5.900,07	18.237,64	6.694,32	11.117,67	8.330,45	7.490,13	1.646,05	1.013,84	4.224,83	11.290,15	11.847,15	96.507,69	231.816,00
Contribuições	11.946,00	12.573,80	16.192,04	14.195,82	16.690,40	14.324,41	11.942,05	12.436,86	12.624,20	10.991,05	0,00	156,79	133.876,22	141.207,00
Recicla Patrimonial	3.962,46	5.506,33	8.451,42	2.989,45	4.490,85	4.072,84	4.119,46	2.075,13	3.831,92	3.347,10	1.543,19	0,00	44.384,15	238.516,00
Rendimentos de Aplicação Financeira	3.962,46	5.506,33	5.025,80	2.989,45	4.490,85	4.072,84	4.119,46	2.075,13	3.831,92	3.347,10	1.543,19	0,00	40.958,53	210.602,00
Outras Receitas Patrimoniais	0,00	0,00	3.425,62	0,00	0,00	0,00	0,00	0,00	0,00	0,00	0,00	0,00	3.425,62	28.914,00
Recicla Agropecuária	0,00	0,00	0,00	0,00	0,00	0,00	0,00	0,00	0,00	0,00	0,00	0,00	0,00	0,00
Recicla Industrial	0,00	0,00	0,00	0,00	0,00	0,00	0,00	0,00	0,00	0,00	0,00	0,00	0,00	0,00
Recicla de Serviços	0,00	0,00	3.021,35	0,00	0,00	0,00	0,00	0,00	0,00	0,00	0,00	0,00	0,00	0,00
Transferências Correntes	2.482.893,51	2.582.320,05	3.116.925,02	5.180.498,03	3.833.129,10	3.631.425,43	2.527.170,06	3.134.828,01	2.517.238,12	2.922.211,32	3.794.477,39	2.439.896,10	38.142.412,14	39.115.787,00
Cota-Parte do FPM	1.057.458,88	973.331,79	1.320.950,52	2.252.002,59	1.335.529,33	1.320.780,28	1.128.350,28	1.106.077,82	1.155.000,91	940.530,47	965.088,26	1.030.532,47	15.195.596,08	17.308.194,00
Cota-Parte do ICMS	297.922,10	325.914,92	301.294,65	462.881,93	200.318,55	227.790,52	316.929,20	227.790,52	224.469,17	270.166,01	236.466,77	298.548,51	3.446.374,36	3.188.172,00
Cota-Parte do PVA	36.398,99	26.197,00	12.895,07	91.35,10	17.687,65	25.773,90	14.447,43	7.277,67	21.084,81	38.288,66	48.000,65	37.925,58	295.107,51	189.200,00
Cota-Parte do ITR	981,80	1.656,88	333,26	1.413,38	300,41	167,44	227,87	147,56	148,91	39,52	0,00	2.745,48	8.162,51	14.379,00
Transferências da LC 87/1986	0,00	0,00	0,00	0,00	0,00	0,00	0,00	0,00	0,00	0,00	0,00	0,00	0,00	0,00
Transferências da LC 87/1989	2.556,79	2.262,72	2.376,19	2.792,99	1.957,29	2.117,29	1.953,35	1.748,35	1.753,30	1.572,28	1.888,75	2.164,37	25.164,47	78.320,00
Transferências do FUNDEB	570.833,06	590.988,72	630.294,00	843.150,82	521.629,08	744.175,87	550.459,24	682.171,19	503.161,13	473.641,10	553.511,78	669.483,12	7.233.498,11	8.214.800,00
Outras Transferências Correntes	516.754,89	661.988,02	848.181,33	1.689.121,22	1.755.706,79	635.758,62	514.756,44	1.109.609,75	611.004,84	1.197.653,45	1.899.516,18	508.476,57	11.588.508,10	10.108.862,00
Outras Receitas Correntes	0,00	2.699,33	3.130,29	19.911,41	0,00	0,00	0,00	244.899,71	357.251,03	0,00	0,00	3.271,86	631.169,63	96.470,00
DEDUÇÕES (II)	278.549,64	285.419,98	327.094,56	410.405,58	310.757,07	448.874,63	291.999,96	288.258,63	280.284,67	249.868,78	249.912,00	271.950,30	3.654.365,80	(4.155.148,00)
Contrib. do Servidor para o Plano de Previdência	0,00	0,00	0,00	0,00	0,00	0,00	0,00	0,00	0,00	0,00	0,00	0,00	0,00	0,00
Compensação Finance. entre Regimes Previdenciários	0,00	0,00	0,00	0,00	0,00	0,00	0,00	0,00	0,00	0,00	0,00	0,00	0,00	0,00
Dedução de Receita para Formação do FUNDEB	278.549,64	285.419,98	327.094,56	410.405,58	310.757,07	448.874,63	291.999,96	288.258,63	280.284,67	249.868,78	249.912,00	271.950,30	3.654.365,80	(4.155.148,00)
RECEITA CORRENTE LÍQUIDA (I-II)	2.448.517,21	2.516.535,13	2.894.799,24	5.263.992,92	3.578.462,74	3.230.659,63	2.995.928,59	3.218.922,19	2.707.527,96	2.795.378,86	3.616.797,88	2.183.221,60	36.850.733,95	46.265.531,00
(-) Transferências obrigatórias da União relativas às emendas individuais (art. 166-A, § 1º, da CF) (VI)	0,00	0,00	0,00	0,00	0,00	0,00	0,00	0,00	0,00	0,00	0,00	0,00	0,00	0,00
CÁLCULO DOS LIMITES DE ENDIVIDAMENTO (V) = (III - IV)	2.448.517,21	2.516.535,13	2.894.799,24	5.263.992,92	3.578.462,74	3.230.659,63	2.995.928,59	3.218.922,19	2.707.527,96	2.795.378,86	3.616.797,88	2.183.221,60	36.850.733,95	46.265.531,00
(-) Transferências obrigatórias da União relativas às emendas de emendas (art. 166, § 1º, da CF) (VI)	0,00	0,00	0,00	0,00	0,00	0,00	0,00	0,00	0,00	0,00	0,00	0,00	0,00	0,00
RECEITA CORRENTE LÍQUIDA AJUSTADA PARA CÁLCULO DOS LIMITES DA DESPESA COM PESSOAL (VII) = (V - VI)	2.448.517,21	2.516.535,13	2.894.799,24	5.263.992,92	3.578.462,74	3.230.659,63	2.995.928,59	3.218.922,19	2.707.527,96	2.795.378,86	3.616.797,88	2.183.221,60	36.850.733,95	46.265.531,00

ARMENIO SODRÉ NUNES - PREFEITO
JANELUCIA SOUZA ROSENDO - CRC: 021648-0/7

Prefeitura Municipal de Barra do Mendes



ESTADO DA BAHIA
MUNICÍPIO DE BARRA DO MENDES

RELATÓRIO RESUMIDO DA EXECUÇÃO ORÇAMENTÁRIA : 2020

DEMONSTRATIVO DAS RECEITAS E DESPESAS PREVIDENCIÁRIAS DO REGIME PRÓPRIO DE PREVIDÊNCIA DOS SERVIDORES
ORÇAMENTO DA SEGURIDADE SOCIAL

JANEIRO/2020 A AGOSTO/2020

RREO - Anexo 4 (LRF, Art. 53, inciso II)

R\$ 1,00

PLANO PREVIDENCIÁRIO

RECEITAS PREVIDENCIÁRIAS - RPPS	PREVISÃO INICIAL	PREVISÃO ATUALIZADA	RECEITAS REALIZADAS	
			Até o Bimestre 2020	Até o Bimestre 2019
RECEITAS CORRENTES (I)	0,00	0,00	0,00	0,00
Receita de Contribuições dos Segurados	0,00	0,00	0,00	0,00
Civil	0,00	0,00	0,00	0,00
Ativo	0,00	0,00	0,00	0,00
Inativo	0,00	0,00	0,00	0,00
Pensionista	0,00	0,00	0,00	0,00
Militar	0,00	0,00	0,00	0,00
Ativo	0,00	0,00	0,00	0,00
Inativo	0,00	0,00	0,00	0,00
Pensionista	0,00	0,00	0,00	0,00
Receita de Contribuições Patronais	0,00	0,00	0,00	0,00
Civil	0,00	0,00	0,00	0,00
Ativo	0,00	0,00	0,00	0,00
Inativo	0,00	0,00	0,00	0,00
Pensionista	0,00	0,00	0,00	0,00
Militar	0,00	0,00	0,00	0,00
Ativo	0,00	0,00	0,00	0,00
Inativo	0,00	0,00	0,00	0,00
Pensionista	0,00	0,00	0,00	0,00
Em Regime de Parcelamento de Débitos	0,00	0,00	0,00	0,00
Receita Patrimonial	0,00	0,00	0,00	0,00
Receitas Imobiliárias	0,00	0,00	0,00	0,00
Receitas de Valores Mobiliários	0,00	0,00	0,00	0,00
Outras Receitas Patrimoniais	0,00	0,00	0,00	0,00
Receita de Serviços	0,00	0,00	0,00	0,00
Receita de Aporte Periódico de Valores Predefinidos	0,00	0,00	0,00	0,00
Outras Receitas Correntes	0,00	0,00	0,00	0,00
Compensação Previdenciária entre RGPS e RPPS	0,00	0,00	0,00	0,00
Aportes Periódicos para Amortização de Déficit Atuarial do RPPS (II) 1	0,00	0,00	0,00	0,00
Demais Receitas Correntes	0,00	0,00	0,00	0,00
RECEITAS DE CAPITAL (III)	0,00	0,00	0,00	0,00
Alienação de Bens, Direitos e Ativos	0,00	0,00	0,00	0,00
Amortização de Empréstimos	0,00	0,00	0,00	0,00
Outras Receitas de Capital	0,00	0,00	0,00	0,00
TOTAL DAS RECEITAS PREVIDENCIÁRIAS RPPS - (IV) = (I + III - II)	0,00	0,00	0,00	0,00

DESPESAS PREVIDENCIÁRIAS - RPPS	DOTAÇÃO INICIAL	DOTAÇÃO ATUALIZADA	DESPESAS EMPENHADAS		DESPESAS LIQUIDADAS		INSCRITAS EM RESTOS A PAGAR NÃO PROCESSADOS	
			Até o Bimestre 2020	Até o Bimestre 2019	Até o Bimestre 2020	Até o Bimestre 2019	Em 2020	Em 2019
			Benefícios - Civil	0,00	0,00	0,00	0,00	0,00
Aposentadorias	0,00	0,00	0,00	0,00	0,00	0,00	0,00	0,00
Pensões	0,00	0,00	0,00	0,00	0,00	0,00	0,00	0,00
Outros Benefícios Previdenciários	0,00	0,00	0,00	0,00	0,00	0,00	0,00	0,00
Benefícios - Militar	0,00	0,00	0,00	0,00	0,00	0,00	0,00	0,00
Reformas	0,00	0,00	0,00	0,00	0,00	0,00	0,00	0,00
Pensões	0,00	0,00	0,00	0,00	0,00	0,00	0,00	0,00
Outros Benefícios Previdenciários	0,00	0,00	0,00	0,00	0,00	0,00	0,00	0,00
Outras Despesas Previdenciárias	0,00	0,00	0,00	0,00	0,00	0,00	0,00	0,00
Compensação Previdenciária do RPPS para o RGPS	0,00	0,00	0,00	0,00	0,00	0,00	0,00	0,00
Demais Despesas Previdenciárias	0,00	0,00	0,00	0,00	0,00	0,00	0,00	0,00
TOTAL DAS DESPESAS PREVIDENCIÁRIAS RPPS (V)	0,00	0,00	0,00	0,00	0,00	0,00	0,00	0,00
RESULTADO PREVIDENCIÁRIO (VI) = (IV - V) 2	0,00	0,00	0,00	0,00	0,00	0,00	0,00	

RECURSOS RPPS ARRECADADOS EM EXERCÍCIOS ANTERIORES	PREVISÃO ORÇAMENTÁRIA
VALOR	0.0
RESERVA ORÇAMENTÁRIA DO RPPS	PREVISÃO ORÇAMENTÁRIA
VALOR	0.0

Prefeitura Municipal de Barra do Mendes



ESTADO DA BAHIA
MUNICÍPIO DE BARRA DO MENDES

RELATÓRIO RESUMIDO DA EXECUÇÃO ORÇAMENTÁRIA : 2020

DEMONSTRATIVO DAS RECEITAS E DESPESAS PREVIDENCIÁRIAS DO REGIME PRÓPRIO DE PREVIDÊNCIA DOS SERVIDORES

ORÇAMENTO DA SEGURIDADE SOCIAL

JANEIRO/2020 A AGOSTO/2020

RREO - Anexo 4 (LRF, Art. 53, inciso II)

R\$ 1,00

APORTES DE RECURSOS PARA O PLANO PREVIDENCIÁRIO DO RPPS	APORTES REALIZADOS
Plano de Amortização - Contribuição Patronal Suplementar	0,0
Plano de Amortização - Aporte Periódico de Valores Predefinidos	0,0
Outros Aportes para o RPPS	0,0
Recursos para Cobertura de Déficit Financeiro	0,0

BENS E DIREITOS DO RPPS	PERÍODO DE REFERÊNCIA	
	2020	2019
Caixa e Equivalentes de Caixa	0,0	0,0
Investimentos e Aplicações	0,0	0,0
Outros Bens e Direitos	0,0	0,0

PLANO FINANCEIRO

RECEITAS PREVIDENCIÁRIAS - RPPS	PREVISÃO INICIAL	PREVISÃO ATUALIZADA	RECEITAS REALIZADAS	
			Até o Bimestre 2020	Até o Bimestre 2019
RECEITAS CORRENTES (VII)	0,00	0,00	0,00	0,00
Receita de Contribuições dos Segurados	0,00	0,00	0,00	0,00
Civil	0,00	0,00	0,00	0,00
Ativo	0,00	0,00	0,00	0,00
Inativo	0,00	0,00	0,00	0,00
Pensionista	0,00	0,00	0,00	0,00
Militar	0,00	0,00	0,00	0,00
Ativo	0,00	0,00	0,00	0,00
Inativo	0,00	0,00	0,00	0,00
Pensionista	0,00	0,00	0,00	0,00
Receita de Contribuições Patronais	0,00	0,00	0,00	0,00
Civil	0,00	0,00	0,00	0,00
Ativo	0,00	0,00	0,00	0,00
Inativo	0,00	0,00	0,00	0,00
Pensionista	0,00	0,00	0,00	0,00
Militar	0,00	0,00	0,00	0,00
Ativo	0,00	0,00	0,00	0,00
Inativo	0,00	0,00	0,00	0,00
Pensionista	0,00	0,00	0,00	0,00
Em Regime de Parcelamento de Débitos	0,00	0,00	0,00	0,00
Receita Patrimonial	0,00	0,00	0,00	0,00
Receitas Imobiliárias	0,00	0,00	0,00	0,00
Receitas de Valores Mobiliários	0,00	0,00	0,00	0,00
Outras Receitas Patrimoniais	0,00	0,00	0,00	0,00
Receita de Serviços	0,00	0,00	0,00	0,00
Receita de Aporte Periódico de Valores Predefinidos	0,00	0,00	0,00	0,00
Outras Receitas Correntes	0,00	0,00	0,00	0,00
Compensação Previdenciária entre RGPS e RPPS	0,00	0,00	0,00	0,00
Demais Receitas Correntes	0,00	0,00	0,00	0,00
RECEITAS DE CAPITAL (VIII)	0,00	0,00	0,00	0,00
Alienação de Bens, Direitos e Ativos	0,00	0,00	0,00	0,00
Amortização de Empréstimos	0,00	0,00	0,00	0,00
Outras Receitas de Capital	0,00	0,00	0,00	0,00
TOTAL DAS RECEITAS PREVIDENCIÁRIAS RPPS - (IX) = (VII + VIII)	0,00	0,00	0,00	0,00

DESPESAS PREVIDENCIÁRIAS - RPPS	DOTAÇÃO INICIAL	DOTAÇÃO ATUALIZADA	DESPESAS EMPENHADAS		DESPESAS LIQUIDADAS		INSCRITAS EM RESTOS A PAGAR NÃO PROCESSADOS	
			Até o Bimestre 2020	Até o Bimestre 2019	Até o Bimestre 2020	Até o Bimestre 2019	Em 2020	Em 2019
Benefícios - Civil	0,00	0,00	0,00	0,00	0,00	0,00	0,00	0,00
Aposentadorias	0,00	0,00	0,00	0,00	0,00	0,00	0,00	0,00
Pensões	0,00	0,00	0,00	0,00	0,00	0,00	0,00	0,00
Outros Benefícios Previdenciários	0,00	0,00	0,00	0,00	0,00	0,00	0,00	0,00
Benefícios - Militar	0,00	0,00	0,00	0,00	0,00	0,00	0,00	0,00
Reformas	0,00	0,00	0,00	0,00	0,00	0,00	0,00	0,00
Pensões	0,00	0,00	0,00	0,00	0,00	0,00	0,00	0,00
Outros Benefícios Previdenciários	0,00	0,00	0,00	0,00	0,00	0,00	0,00	0,00
Outras Despesas Previdenciárias	0,00	0,00	0,00	0,00	0,00	0,00	0,00	0,00
Compensação Previdenciária do RPPS para o RGPS	0,00	0,00	0,00	0,00	0,00	0,00	0,00	0,00
Demais Despesas Previdenciárias	0,00	0,00	0,00	0,00	0,00	0,00	0,00	0,00
TOTAL DAS DESPESAS PREVIDENCIÁRIAS RPPS (X)	0,00	0,00	0,00	0,00	0,00	0,00	0,00	0,00
RESULTADO PREVIDENCIÁRIO (XI) = (IX - X) 2	0,00	0,00	0,00	0,00	0,00	0,00	0,00	0,00

Prefeitura Municipal de Barra do Mendes



ESTADO DA BAHIA
MUNICÍPIO DE BARRA DO MENDES

RELATÓRIO RESUMIDO DA EXECUÇÃO ORÇAMENTÁRIA : 2020

DEMONSTRATIVO DAS RECEITAS E DESPESAS PREVIDENCIÁRIAS DO REGIME PRÓPRIO DE PREVIDÊNCIA DOS SERVIDORES
ORÇAMENTO DA SEGURIDADE SOCIAL

JANEIRO/2020 A AGOSTO/2020

RREO - Anexo 4 (LRF, Art. 53, inciso II)

R\$ 1,00

APORTES DE RECURSOS PARA O PLANO FINANCEIRO DO RPPS		APORTES REALIZADOS		
Recursos para Cobertura de Insuficiências Financeiras		0,0		
Recursos para Formação de Reserva		0,0		

RECEITAS DA ADMINISTRAÇÃO - RPPS	PREVISÃO INICIAL	PREVISÃO ATUALIZADA	RECEITAS REALIZADAS	
			Até o Bimestre 2020	Até o Bimestre 2019
RECEITAS CORRENTES	0,00	0,00	0,00	0,00
TOTAL DAS RECEITAS DA ADMINISTRAÇÃO RPPS - (XII)	0,00	0,00	0,00	0,00

DESPESAS DA ADMINISTRAÇÃO - RPPS	DOTAÇÃO INICIAL	DOTAÇÃO ATUALIZADA	DESPESAS EMPENHADAS		DESPESAS LIQUIDADAS		INSCRITAS EM RESTOS A PAGAR NÃO PROCESSADOS	
			Até o Bimestre 2020	Até o Bimestre 2019	Até o Bimestre 2020	Até o Bimestre 2019	Em 2020	Em 2019
DESPESAS CORRENTES (XIII)	0,00	0,00	0,00	0,00	0,00	0,00	0,00	0,00
DESPESAS DE CAPITAL (XIV)	0,00	0,00	0,00	0,00	0,00	0,00	0,00	0,00
TOTAL DAS DESPESAS DA ADMINISTRAÇÃO RPPS (XV) = (XIII + XIV)	0,00	0,00	0,00	0,00	0,00	0,00	0,00	0,00
RESULTADO DA ADMINISTRAÇÃO RPPS (XVI) = (XII - XV)	0,00	0,00	0,00	0,00	0,00	0,00	0,00	0,00

ARMENIO SODRÉ NUNES - PREFEITO

JANELUCIA SOUZA ROSENDO - CRC: 021648-O/7

Prefeitura Municipal de Barra do Mendes

ESTADO DA BAHIA
MUNICÍPIO DE BARRA DO MENDES
 ORÇAMENTOS FISCAL E DA SEGURIDADE SOCIAL
 RREO - ANEXO 6 (LRF, art.53, inciso III)

RELATÓRIO RESUMIDO DA EXECUÇÃO ORÇAMENTÁRIA : 2020
MUNICÍPIO DE BARRA DO MENDES
 DEMONSTRATIVO DOS RESULTADOS PRIMÁRIO E NOMINAL
 JANEIRO/2020 A AGOSTO/2020 (BIMESTRAL)
 R\$ 1,00

ACIMA DA LINHA

	PREVISÃO ATUALIZADA	Até o Bimestre / 2020	
		RECEITAS REALIZADAS (a)	
RECEITAS PRIMÁRIAS			
RECEITAS CORRENTES (I)	42.110.383,00	23.726.889,45	
Impostos, Taxas e Contribuições de Melhoria	1.671.683,00	591.547,11	
IPTU	90.000,00	61.001,66	
ISS	701.000,00	278.136,59	
ITBI	5.775,00	920,95	
IRRF	517.500,00	187.112,73	
Outros Impostos, Taxas e Contribuições de Melhoria	357.408,00	64.375,18	
Contribuições	141.207,00	78.965,76	
Recicla Patrimonial	239.516,00	23.474,49	
Aplicações Financeiras (II)	210.602,00	23.474,49	
Outras Receitas Patrimoniais	28.914,00	0,00	
Transferências Correntes	39.113.787,00	22.427.479,49	
Cota-Parte do FPM	17.308.194,00	7.673.484,41	
Cota-Parte do ICMS	3.186.172,00	1.646.688,73	
Cota-Parte do IPVA	189.200,00	108.393,63	
Cota-Parte do ITR	14.379,00	3.021,79	
Transferências da LC 87/1996	13.860,00	0,00	
Transferências da LC 61/1989	78.320,00	15.175,78	
Transferências do FUNDEB	8.214.800,00	4.598.232,51	
Outras Transferências Correntes	10.108.862,00	8.322.482,64	
Demais Receitas Correntes	944.190,00	605.422,60	
Outras Receitas Financeiras (III)	4.015,00	0,00	
Receitas Correntes Resistentes	940.175,00	605.422,60	
RECEITAS PRIMÁRIAS CORRENTES (IV) = (I - III)	41.895.766,00	23.703.414,96	
RECEITAS DE CAPITAL (V)	2.025.567,00	530.065,92	
Operações de Crédito (VI)	181.500,00	0,00	
Amortização de Empréstimos (VII)	0,00	0,00	
Alienação de Bens	55.000,00	0,00	
Recicla de Alienação de Investimentos Temporários (VIII)	0,00	0,00	
Recicla de Alienação de Investimentos Permanentes (IX)	0,00	0,00	
Outras Alienações de Bens	0,00	0,00	
Transferências de Capital	1.789.067,00	530.065,92	
Convênios	1.650,00	0,00	
Outras Transferências de Capital	1.787.417,00	530.065,92	
Outras Receitas de Capital	0,00	0,00	
Outras Receitas de Capital Não Primárias (X)	0,00	0,00	
Outras Receitas de Capital Primárias	0,00	0,00	
RECEITAS PRIMÁRIAS DE CAPITAL (XI) = (V - VI - VII - IX - X)	1.789.067,00	1.789.067,00	
RECEITA PRIMÁRIA TOTAL (XII) = (IV + XI)	43.684.833,00	24.233.480,88	

Prefeitura Municipal de Barra do Mendes

ESTADO DA BAHIA
MUNICÍPIO DE BARRA DO MENDES
ORÇAMENTOS FISCAL E DA SEGURIDADE SOCIAL



RELATÓRIO RESUMIDO DA EXECUÇÃO ORÇAMENTÁRIA : 2020
DEMONSTRATIVO DOS RESULTADOS PRIMÁRIO E NOMINAL
JANEIRO/2020 A AGOSTO/2020 (BIMESTRAL)

RREO - ANEXO 6 (LRF, art.53, inciso III)

R\$ 1,00

Até o Bimestre / 2020

DESPESAS PRIMÁRIAS	DOTAÇÃO ATUALIZADA	DESPESAS EMPENHADAS	DESPESAS LIQUIDADAS	DESPESAS PAGAS (a)	RESTOS A PAGAR PROCESSADOS PAGOS (b)	RESTOS A PAGAR NÃO PROCESSADOS	
						LIQUIDADOS	PAGOS (c)
DESPESAS CORRENTES (XII)	35.066.572,46	24.428.749,50	19.529.548,71	18.572.626,53	1.777.898,05	144.382,09	144.323,03
Pessoal e Encargos Sociais	14.388.830,49	12.715.951,43	9.281.311,24	9.281.311,24	233.279,52	0,00	0,00
Juros e Encargos da Dívida (XIV)	41.800,00	20.000,00	2.318,04	2.318,04	0,00	0,00	0,00
Outras Despesas Correntes	20.635.941,97	11.692.798,07	10.245.919,43	9.288.997,25	1.544.618,53	144.382,09	144.323,03
Transferências Constitucionais e Legais	0,00	0,00	0,00	0,00	0,00	0,00	0,00
Demais Despesas Correntes	0,00	0,00	0,00	0,00	0,00	0,00	0,00
DESPESAS PRIMÁRIAS CORRENTES (XV) = (XII - XIV)	35.024.772,46	24.408.749,50	19.527.230,67	18.570.308,49	1.777.898,05	144.382,09	144.323,03
DESPESAS DE CAPITAL (XVI)	3.982.501,00	1.862.271,11	1.674.133,95	1.674.133,95	168.374,78	109.136,80	109.136,80
Investimentos	2.669.898,00	614.747,11	599.738,69	599.738,69	168.374,78	99.636,80	99.636,80
Inversões Financeiras	31.800,00	24.000,00	19.000,00	19.000,00	0,00	9.500,00	9.500,00
Concessão de Empréstimos e Financiamentos (XVII)	0,00	0,00	0,00	0,00	0,00	0,00	0,00
Aquisição de Título de Capital (já integralizado) (XVIII)	0,00	0,00	0,00	0,00	0,00	0,00	0,00
Aquisição de Título de Crédito (XIX)	0,00	0,00	0,00	0,00	0,00	0,00	0,00
Demais Inversões Financeiras	31.800,00	24.000,00	19.000,00	19.000,00	0,00	0,00	0,00
Amortização da Dívida (XX)	1.290.803,00	1.223.524,00	1.055.395,26	1.055.395,26	0,00	9.500,00	9.500,00
DESPESAS PRIMÁRIAS DE CAPITAL (XXI) = (XVI - XVII - XIX - XX)	2.701.698,00	638.747,11	618.738,69	618.738,69	168.374,78	109.136,80	109.136,80
RESERVA DE CONTINGÊNCIA (XXII)	1.380.000,00	0,00	0,00	0,00	0,00	0,00	0,00
DESPESA PRIMÁRIA TOTAL (XXIII) = (XV + XXI + XXII)	39.106.470,46	25.047.496,61	20.145.969,36	19.189.047,18	1.946.272,83	253.518,89	253.459,83
RESULTADO PRIMÁRIO - Acima da Linha (XXIV) = [XIIa - (XXIIIa + XXIIIb + XXIIIc)]							2.844.701,04

META FISCAL PARA O RESULTADO PRIMÁRIO

Meta fixada no Anexo de Metas Fiscais da LDO para o exercício de referência

VALOR CORRENTE

0,00

JUROS NOMINAIS

JUROS E ENCARGOS ATIVOS (XXV)
JUROS E ENCARGOS PASSIVOS (XXVI)

Até o Bimestre / 2020

0,00

VALOR INCORRIDO

0,00
0,00

RESULTADO NOMINAL - Acima da Linha (XXVII) = XXIV + (XXV - XXVI)

2.844.701,04

Meta fixada no Anexo de Metas Fiscais da LDO para o exercício de referência

VALOR CORRENTE

0,00

Prefeitura Municipal de Barra do Mendes

ESTADO DA BAHIA
MUNICÍPIO DE BARRA DO MENDES
ORÇAMENTOS FISCAL E DA SEGURIDADE SOCIAL

RELATÓRIO RESUMIDO DA EXECUÇÃO ORÇAMENTÁRIA : 2020
MUNICÍPIO DE BARRA DO MENDES
DEMONSTRATIVO DOS RESULTADOS PRIMÁRIO E NOMINAL
JANEIRO/2020 A AGOSTO/2020 (BIMESTRAL)

RREO - ANEXO 6 (LRF, art.53, inciso II)

R\$ 1,00

ABAIXO DA LINHA

CÁLCULO DO RESULTADO NOMINAL

	Em 31/Dz/2019 (a)	Até o Bimestre / 2020 (b)
DÍVIDA CONSOLIDADA (XXVIII)	9.637.293,02	9.637.293,02
DEDUÇÕES (XXIX)	1.945.543,83	6.632.704,67
Disponibilidade de Caixa	1.000.744,83	5.227.603,72
Disponibilidade de Caixa Bruta	3.890.137,18	6.170.782,30
(-) Restos a Pagar Processados (XXX)	2.889.392,35	943.178,58
Demais Haveres Financeiros	211.086,96	461.922,37
DÍVIDA CONSOLIDADA LÍQUIDA (XXXI) = (XXVIII - XXIX)	7.691.749,19	3.004.588,35
RESULTADO NOMINAL - Abaixo da Linha (XXXII) = (XXXIa - XXXIb)	4.687.160,84	4.687.160,84

AJUSTE METODOLÓGICO

		Até o Bimestre / 2020
VARIAÇÃO SALDO RPP = (XXXII) = (XXXa - XXXb)		0,00
RECEITA DE ALIENAÇÃO DE INVESTIMENTOS PERMANENTES (IX)		0,00
PASSIVOS RECONHECIDOS NA DC (XXXIV)		0,00
VARIAÇÃO CAMBIAL (XXXV)		0,00
PAGAMENTO DE PRECATORIOS INTEGRANTES DA DC (XXXVI)		0,00
AJUSTES RELATIVOS AO RPPS (XXXVII)		0,00
OUTROS AJUSTES (XXXVIII)		0,00
RESULTADO NOMINAL AJUSTADO - Abaixo da Linha (XXXIX) = (XXXII - IX + XXXIV + XXXV - XXXVI + XXXVII + XXXVIII)		0,00
RESULTADO PRIMÁRIO - Abaixo da Linha (XL) = XXXIX - (XXV - XXVI)		0,00

INFORMAÇÕES ADICIONAIS

	PREVISÃO ORÇAMENTÁRIA
SALDO DE EXERCÍCIOS ANTERIORES	0,00
Recursos Arrecadados em Exercícios Anteriores - RPPS	0,00
Superávit Financeiro Utilizado para Abertura e Reabertura de Créditos Adicionais	0,00
RESERVA ORÇAMENTÁRIA DO RPPS	0,00

Prefeitura Municipal de Barra do Mendes

ESTADO DA BAHIA

MUNICÍPIO DE BARRA DO MENDES

ORÇAMENTOS FISCAL E DA SEGURIDADE SOCIAL

PREO - ANEXO 6 (LRF, art.53, inciso II)

RELATÓRIO RESUMIDO DA EXECUÇÃO ORÇAMENTÁRIA : 2020

DEMONSTRATIVO DOS RESULTADOS PRIMÁRIO E NOMINAL

JANEIRO/2020 A AGOSTO/2020 (BIMESTRAL)

R\$ 1,00



Armenio Sodré Nunes

ARMENIO SODRÉ NUNES - PREFEITO

JANELUCIA SOUZA ROSENDO - CRC: 021648-0/7

Prefeitura Municipal de Barra do Mendes

RELATÓRIO RESUMIDO DA EXECUÇÃO ORÇAMENTÁRIA : 2020
DEMONSTRATIVO DOS RESTOS A PAGAR POR PODER E ÓRGÃO
 JANEIRO/2020 A AGOSTO/2020
 R\$ 1,00

ESTADO DA BAHIA
MUNICÍPIO DE BARRA DO MENDES
 ORÇAMENTOS FISCAL E DA SEGURIDADE SOCIAL
 PREO - ANEXO 7 (LRF, art. 53, inciso V)

PODER / ORGÃO	RESTOS A PAGAR PROCESSADOS E NÃO PROCESSADOS LIQUIDADOS EM EXERCÍCIOS ANTERIORES						RESTOS A PAGAR NÃO PROCESSADOS						Saldo Total L = (g + k)
	Inscritos		Pagos (c)	Cancelados (d)	Saldo e = (a + b) - (c + d)	Em 31 de dezembro de 2019(g)	Inscritos		Pagos (f)	Cancelados (i)	Saldo k = (j + g) - (i + j)		
	Em Exercícios Anteriores (a)	Em 31 de dezembro de 2019(b)					Em Exercícios Anteriores (j)	Em 31 de dezembro de 2019(g)					
RESTOS A PAGAR (EXCETO INTRA-ORÇAMENTÁRIOS) (I)	7.217.739,12	2.155.680,31	1.946.272,83	0,00	7.427.146,60	229.904,34	1.891.728,26	253.518,89	253.459,83	0,00	1.888.172,77	9.295.319,37	
PODER EXECUTIVO	7.217.739,12	2.155.680,31	1.946.272,83	0,00	7.427.146,60	229.904,34	1.891.728,26	253.518,89	253.459,83	0,00	1.888.172,77	9.295.319,37	
PODER LEGISLATIVO	0,00	0,00	0,00	0,00	0,00	0,00	0,00	0,00	0,00	0,00	0,00	0,00	
PODER JUDICIÁRIO	0,00	0,00	0,00	0,00	0,00	0,00	0,00	0,00	0,00	0,00	0,00	0,00	
MINISTÉRIO PÚBLICO	0,00	0,00	0,00	0,00	0,00	0,00	0,00	0,00	0,00	0,00	0,00	0,00	
DEFENSORIA PÚBLICA	0,00	0,00	0,00	0,00	0,00	0,00	0,00	0,00	0,00	0,00	0,00	0,00	
RESTOS A PAGAR (INTRA-ORÇAMENTÁRIOS) (II)	0,00	0,00	0,00	0,00	0,00	0,00	0,00	0,00	0,00	0,00	0,00	0,00	
TOTAL (III) = (I + II)	7.217.739,12	2.155.680,31	1.946.272,83	0,00	7.427.146,60	229.904,34	1.891.728,26	253.518,89	253.459,83	0,00	1.888.172,77	9.295.319,37	

ARMENIO SODRÉ NUNES - PREFEITO

JANELUCIA SOUZA ROSENDO - CRC: 021648-0/7

Prefeitura Municipal de Barra do Mendes



ESTADO DA BAHIA
MUNICIPIO DE BARRA DO MENDES

RELATÓRIO RESUMIDO DA EXECUÇÃO ORÇAMENTÁRIA : 2020

Demonstrativo das Receitas e Despesas com Manutenção e Desenvolvimento do Ensino - MDE

ORÇAMENTOS FISCAL E DA SEGURIDADE SOCIAL

JANEIRO/2020 A AGOSTO/2020

PREO - ANEXO 8 (LDB, art. 72)

R\$1,00

RECEITAS DO ENSINO

RECEITA RESULTANTE DE IMPOSTOS (caput do art. 212 da Constituição)	PREVISÃO INICIAL	PREVISÃO ATUALIZADA (a)	RECEITAS REALIZADAS	
			Até o Bimestre (b)	% (c)=(b/a)x100
1- RECEITA DE IMPOSTOS	1.229.867,00	1.229.867,00	377.474,11	30,69
1.1 - Receita Resultante do Imposto sobre a Propriedade Predial e Territorial Urbana - IPTU	199.725,00	199.725,00	68.416,57	34,26
1.1.1 - IPTU	90.000,00	90.000,00	61.001,66	67,78
1.1.2 - Multas, Juros de Mora, Dívida Ativa e Outros Encargos do IPTU	109.725,00	109.725,00	7.414,91	6,76
1.2 - Receita Resultante do Imposto sobre Transmissão de Inter Vivos - ITBI	12.127,00	12.127,00	920,95	7,59
1.2.1 - ITBI	5.775,00	5.775,00	920,95	15,95
1.2.2 - Multas, Juros de Mora, Dívida Ativa e Outros Encargos do ITBI	6.352,00	6.352,00	0,00	0,00
1.3 - Receita Resultante do Imposto sobre Serviços de Qualquer Natureza - ISS	716.015,00	716.015,00	278.136,59	38,85
1.3.1 - ISS	701.000,00	701.000,00	278.136,59	39,66
1.3.2 - Multas, Juros de Mora, Dívida Ativa e Outros Encargos do ISS	15.015,00	15.015,00	0,00	0,00
1.4 - Receita Resultante do Imposto de Renda Retido na Fonte - IRRF	302.000,00	302.000,00	30.000,00	9,93
1.5 - Receita Resultante do Imposto Territorial Rural - ITR	0,00	0,00	0,00	0,00
1.5.1 - ITR	0,00	0,00	0,00	0,00
1.5.2 - Multas, Juros de Mora, Dívida Ativa e Outros Encargos do ITR	0,00	0,00	0,00	0,00
2- RECEITA DE TRANSFERÊNCIAS CONSTITUCIONAIS E LEGAIS	21.725.125,00	21.725.125,00	10.163.989,32	46,78
2.1 - Cota-Parte FPM	18.243.194,00	18.243.194,00	8.330.709,39	45,66
2.1.1 - Parcela referente à CF, art. 159, I, alínea b	17.308.194,00	17.308.194,00	7.673.484,41	44,33
2.1.2 - Parcela referente à CF, art. 159, I, alínea d	660.000,00	660.000,00	0,00	0,00
2.1.3 - Parcela referente à CF, art. 159, I, alínea e	275.000,00	275.000,00	657.224,98	238,99
2.2 - Cota-Parte ICMS	3.186.172,00	3.186.172,00	1.646.688,73	51,68
2.3 - ICMS-Desoneração - L. C. nº 87/1996	13.860,00	13.860,00	0,00	0,00
2.4 - Cota-Parte IPI-Exportação	78.320,00	78.320,00	15.175,78	19,38
2.5 - Cota-Parte ITR	14.379,00	14.379,00	3.021,79	21,02
2.6 - Cota-Parte IPVA	189.200,00	189.200,00	168.393,63	89,00
2.7 - Cota-Parte IOF-Ouro	0,00	0,00	0,00	0,00
3- TOTAL DA RECEITA BRUTA DE IMPOSTOS (1 + 2)	22.954.992,00	22.954.992,00	10.541.463,43	45,92

RECEITAS ADICIONAIS PARA FINANCIAMENTO DO ENSINO	PREVISÃO INICIAL	PREVISÃO ATUALIZADA (a)	RECEITAS REALIZADAS	
			Até o Bimestre (b)	% (c)=(b/a)x100
4- RECEITA DA APLICAÇÃO FINANCEIRA DE OUTROS RECURSOS DE IMPOSTOS VINCULADOS AO ENSINO	0,00	0,00	0,00	0,00
5- RECEITA DE TRANSFERÊNCIAS DO FNDE	992.977,00	992.977,00	303.280,08	30,54
5.1 - Transferências do Salário-Educação	442.200,00	442.200,00	168.100,08	38,01
5.2 - Transferências Diretas - PDDE	2.200,00	2.200,00	0,00	0,00
5.3 - Transferências Diretas - PNAE	349.387,00	349.387,00	135.180,00	38,69
5.4 - Transferências Diretas - PNATE	183.240,00	183.240,00	0,00	0,00
5.5 - Outras Transferências do FNDE	15.950,00	15.950,00	0,00	0,00
5.6 - Aplicação Financeira dos Recursos do FNDE	0,00	0,00	0,00	0,00
6- RECEITA DE TRANSFERÊNCIAS DE CONVÊNIO	497.200,00	497.200,00	0,00	0,00
6.1 - Transferências de Convênios	497.200,00	497.200,00	0,00	0,00
6.2 - Aplicação financeira dos Recursos de Convênios	0,00	0,00	0,00	0,00
7- RECEITA DE OPERAÇÕES DE CREDITO	0,00	0,00	0,00	0,00
8- OUTRAS RECEITAS PARA FINANCIAMENTO DO ENSINO	0,00	0,00	0,00	0,00
9- TOTAL DAS RECEITAS ADICIONAIS PARA FINANCIAMENTO DO ENSINO (4 + 5 + 6 + 7 + 8)	1.490.177,00	1.490.177,00	303.280,08	20,35

FUNDEB

RECEITAS DO FUNDEB	PREVISÃO INICIAL	PREVISÃO ATUALIZADA (a)	RECEITAS REALIZADAS	
			Até o Bimestre (b)	% (c)=(b/a)x100
10- RECEITAS DESTINADAS AO FUNDEB	0,00	0,00	0,00	0,00
10.1 - Cota-Parte FPM Destinada ao FUNDEB - (20% DE 2.1.1)	0,00	0,00	0,00	0,00
10.2 - Cota-Parte ICMS Destinada ao FUNDEB - (20% DE 2.2)	0,00	0,00	0,00	0,00
10.3 - ICMS-Desoneração Destinada ao FUNDEB - (20% DE 2.3)	0,00	0,00	0,00	0,00
10.4 - Cota-Parte IPI-Exportação Destinada ao FUNDEB - (20% DE 2.4)	0,00	0,00	0,00	0,00
10.5 - Cota-Parte ITR ou ITR Arrecadado Destinados ao FUNDEB - (20% de ((1.5 - 1.5.5) + 2.5))	0,00	0,00	0,00	0,00
10.6 - Cota-Parte IPVA Destinada ao FUNDEB - (20% de 2.6)	0,00	0,00	0,00	0,00
11- RECEITAS RECEBIDAS DO FUNDEB	8.214.800,00	8.214.800,00	4.598.232,51	55,97
11.1 - Transferências de Recursos do FUNDEB	8.214.800,00	8.214.800,00	4.598.232,51	55,97
11.2 - Complementação da União ao FUNDEB	0,00	0,00	0,00	0,00
11.3 - Receita de Aplicação Financeira dos Recursos do FUNDEB	0,00	0,00	0,00	0,00
12- RESULTADO LÍQUIDO DAS TRANSFERÊNCIAS DO FUNDEB (11.1 - 10)	8.214.800,00	8.214.800,00	4.598.232,51	55,97

[SE RESULTADO LÍQUIDO DA TRANSFERÊNCIA (12) > 0] = ACRÉSCIMO RESULTANTE DAS TRANSFERÊNCIAS DO FUNDEB

[SE RESULTADO LÍQUIDO DA TRANSFERÊNCIA (12) < 0] = DECRÉSCIMO RESULTANTE DAS TRANSFERÊNCIAS DO FUNDEB

DESPESAS DO FUNDEB	DOTAÇÃO INICIAL	DOTAÇÃO ATUALIZADA (d)	DESPESAS EMPENHADAS		DESPESAS LIQUIDADAS		INSCRITAS RESTOS A PAGAR NÃO PROCESSADOS (i)
			Até o Bimestre (e)	% (f) = (e/d)x100	Até o Bimestre (g)	% (h) = (g/d)x100	
13- PAGAMENTO DOS PROFISSIONAIS DO MAGISTÉRIO	7.370.223,00	7.370.223,00	6.500.000,00	88,19	4.422.624,57	60,01	0,00
13.1 - Com Educação Infantil	0,00	0,00	0,00	0,00	0,00	0,00	0,00
13.2 - Com Ensino Fundamental	7.370.223,00	7.370.223,00	6.500.000,00	88,19	4.422.624,57	60,01	0,00
14- OUTRAS DESPESAS	3.257.300,00	3.257.300,00	1.718.712,63	52,76	1.473.058,11	45,22	0,00
14.1 - Com Educação Infantil	44.500,00	44.500,00	100,00	0,22	0,00	0,00	0,00
14.2 - Com Ensino Fundamental	3.212.800,00	3.212.800,00	1.718.612,63	53,49	1.473.058,11	45,85	0,00
15- TOTAL DAS DESPESAS DO FUNDEB (13 + 14)	10.627.523,00	10.627.523,00	8.218.712,63	77,33	5.895.682,68	55,48	0,00

DEDUÇÕES PARA FINS DE LIMITE DO FUNDEB

	VALOR
16- RESTOS A PAGAR INSCRITOS NO EXERCÍCIO SEM DISPONIBILIDADE FINANCEIRA DE RECURSOS DO FUNDEB	0,00
16.1 - FUNDEB 60%	0,00
16.2 - FUNDEB 40%	0,00
17- DESPESAS CUSTEADAS COM O SUPERÁVIT FINANCEIRO, DO EXERCÍCIO ANTERIOR, DO FUNDEB	0,00
17.1 - FUNDEB 60%	0,00
17.2 - FUNDEB 40%	0,00
18- TOTAL DA DEDUÇÕES CONSIDERADAS PARA FINS DE LIMITE DO FUNDEB (16+17)	0,00

[2903003:9999:GovNet versão:20100701] Sistema de Informação do MUNICIPIO DE BARRA DO MENDES

1/3

Prefeitura Municipal de Barra do Mendes



ESTADO DA BAHIA
MUNICIPIO DE BARRA DO MENDES

RELATÓRIO RESUMIDO DA EXECUÇÃO ORÇAMENTÁRIA : 2020

Demonstrativo das Receitas e Despesas com Manutenção e Desenvolvimento do Ensino - MDE

ORÇAMENTOS FISCAL E DA SEGURIDADE SOCIAL

JANEIRO/2020 A AGOSTO/2020

RRFO - ANEXO 8 (LDB, art. 72)

RS.1,00

INDICADORES DO FUNDEB	VALOR
19 - TOTAL DAS DESPESAS DO FUNDEB PARA FINS DE LIMITE (15 - 18)	5.895.682,68
19.1 - Mínimo de 60% do FUNDEB na Remuneração do Magistério 1 $(13 - (16.1 + 17.1)) / (11 \times 100) \%$	96,18
19.2 - Máximo de 40% em Despesa com MDE, que não Remuneração do Magistério $(14 - (16.2 + 17.2)) / (11 \times 100) \%$	32,04
19.3 - Máximo de 5% não Aplicado no Exercício $(100 - (19.1 + 19.2)) \%$	(28,22)

CONTROLE DA UTILIZAÇÃO DE RECURSOS NO EXERCÍCIO SUBSEQUENTE	VALOR
20 - RECURSOS RECEBIDOS DO FUNDEB EM 2019 QUE NÃO FORAM UTILIZADOS	0,00
21 - DESPESAS CUSTEADAS COM O SALDO DO ITEM 20 ATÉ O 1º TRIMESTRE DE 2020º	0,00

MANUTENÇÃO E DESENVOLVIMENTO DO ENSINO - DESPESAS CUSTEADAS COM A RECEITA RESULTANTE DE IMPOSTOS E RECURSOS DO FUNDEB

DESPESAS COM AÇÕES TÍPICAS DE MDE	DOTAÇÃO INICIAL	DOTAÇÃO ATUALIZADA (d)	DESPESAS EMPENHADAS		DESPESAS LIQUIDADAS		INSCRITAS RESTOS A PAGAR NÃO PROCESSADOS (i)
			Até o Bimestre (e)	% (f) (e/d)x100	Até o Bimestre (g)	% (h) (g/d)x100	
22 - EDUCAÇÃO INFANTIL	458.100,00	458.100,00	49.000,00	10,70	50.616,58	11,05	0,00
22.1 - Creche	0,00	0,00	0,00	0,00	0,00	0,00	0,00
22.1.1 - Despesas Custeadas com Recursos do FUNDEB	0,00	0,00	0,00	0,00	0,00	0,00	0,00
22.1.2 - Despesas Custeadas com Outros Recursos de Impostos	0,00	0,00	0,00	0,00	0,00	0,00	0,00
22.2 - Pré-escola	458.100,00	458.100,00	49.000,00	10,70	50.616,58	11,05	0,00
22.2.1 - Despesas Custeadas com Recursos do FUNDEB	44.500,00	44.500,00	100,00	0,22	0,00	0,00	0,00
22.2.2 - Despesas Custeadas com Outros Recursos de Impostos	413.600,00	413.600,00	48.900,00	11,82	50.616,58	12,24	0,00
23 - ENSINO FUNDAMENTAL	13.444.154,00	11.984.382,00	8.726.870,73	72,82	6.190.976,79	51,66	0,00
23.1 - Despesas Custeadas com Recursos do FUNDEB	10.583.023,00	10.583.023,00	8.218.612,63	77,66	5.895.682,68	55,71	0,00
23.2 - Despesas Custeadas com Outros Recursos de Impostos	2.861.131,00	1.401.359,00	508.258,10	36,27	295.294,11	21,07	0,00
24 - ENSINO MÉDIO	73.500,00	73.500,00	150,00	0,20	0,00	0,00	0,00
25 - ENSINO SUPERIOR	91.740,00	91.740,00	0,00	0,00	0,00	0,00	0,00
26 - ENSINO PROFISSIONAL NÃO INTEGRADO AO ENSINO REGULAR	0,00	0,00	0,00	0,00	0,00	0,00	0,00
27 - OUTRAS	2.310,00	2.310,00	0,00	0,00	0,00	0,00	0,00
28 - TOTAL DAS DESPESAS COM AÇÕES TÍPICAS DE MDE (22+23+24+25+26+27)	14.069.804,00	12.610.032,00	8.776.020,73	69,60	6.241.593,37	49,50	0,00

DEDUÇÕES CONSIDERADAS PARA FINS DE LIMITE CONSTITUCIONAL	VALOR
29 - RESULTADO LÍQUIDO DAS TRANSFERÊNCIAS DO FUNDEB = (12)	4.598.232,51
30 - DESPESAS CUSTEADAS COM A COMPLEMENTAÇÃO DO FUNDEB NO EXERCÍCIO	0,00
31 - DESPESAS CUSTEADAS COM O SUPERÁVIT FINANCEIRO, DO EXERCÍCIO ANTERIOR, DO FUNDEB	0,00
32 - DESPESAS CUSTEADAS COM O SUPERÁVIT FINANCEIRO, DO EXERCÍCIO ANTERIOR, DE OUTROS RECURSOS DE IMPOSTOS	0,00
33 - RESTOS A PAGAR INSCRITOS NO EXERCÍCIO SEM DISPONIBILIDADE FINANCEIRA DE RECURSOS DE IMPOSTOS VINCULADOS AO ENSINO 4	0,00
34 - CANCELAMENTO, NO EXERCÍCIO, DE RESTOS A PAGAR INSCRITOS COM DISPONIBILIDADE FINANCEIRA DE RECURSOS DE IMPOSTOS VINCULADOS AO ENSINO = (44 j)	0,00
35 - TOTAL DAS DEDUÇÕES CONSIDERADAS PARA FINS DE LIMITE CONSTITUCIONAL (29 + 30 + 31 + 32 + 33 + 34) 6	4.598.232,51
36 - TOTAL DAS DESPESAS PARA FINS DE LIMITE ((22 + 23) - (35))6	1.643.360,86
37 - PERCENTUAL DE APLICAÇÃO EM MDE SOBRE A RECEITA LÍQUIDA DE IMPOSTOS ((36) / (3) x 100) %6 - LIMITE CONSTITUCIONAL 25% 5	15,59

OUTRAS INFORMAÇÕES PARA CONTROLE

OUTRAS DESPESAS CUSTEADAS COM RECEITAS ADICIONAIS PARA FINANCIAMENTO DO ENSINO	DOTAÇÃO INICIAL	DOTAÇÃO ATUALIZADA (d)	DESPESAS EMPENHADAS		DESPESAS LIQUIDADAS		INSCRITAS RESTOS A PAGAR NÃO PROCESSADOS (i)
			Até o Bimestre (e)	% (f) (e/d)x100	Até o Bimestre (g)	% (h) (g/d)x100	
38 - DESPESAS CUSTEADAS COM A APLICAÇÃO FINANCEIRA DE OUTROS RECURSOS DE IMPOSTOS VINCULADOS AO ENSINO	0,00	0,00	0,00	0,00	0,00	0,00	0,00
39 - DESPESAS CUSTEADAS COM A CONTRIBUIÇÃO SOCIAL DO SALÁRIO-EDUCAÇÃO	0,00	0,00	0,00	0,00	0,00	0,00	0,00
40 - DESPESAS CUSTEADAS COM OPERAÇÕES DE CRÉDITO	0,00	0,00	0,00	0,00	0,00	0,00	0,00
41 - DESPESAS CUSTEADAS COM OUTRAS RECEITAS PARA FINANCIAMENTO DO ENSINO	0,00	0,00	0,00	0,00	0,00	0,00	0,00
42 - TOTAL DAS DESPESAS CUSTEADAS COM RECEITAS ADICIONAIS PARA FINANCIAMENTO DO ENSINO (38+ 39 + 40 + 41)	0,00	0,00	0,00	0,00	0,00	0,00	0,00
43 - TOTAL GERAL DAS DESPESAS COM EDUCAÇÃO (28 + 42)	0,00	0,00	0,00	0,00	0,00	0,00	0,00

RESTOS A PAGAR INSCRITOS COM DISPONIBILIDADE FINANCEIRA DE RECURSOS DE IMPOSTOS VINCULADOS AO ENSINO	SALDO ATÉ O BIMESTRE	CANCELADO EM 2020(j)
44 - RESTOS A PAGAR DE DESPESAS COM MDE	0,00	0,00
44.1 - Executadas com Recursos de Impostos Vinculados ao Ensino	0,00	0,00
44.2 - Executadas com Recursos do FUNDEB	0,00	0,00

CONTROLE DA DISPONIBILIDADE FINANCEIRA	FUNDEB	SALÁRIO EDUCAÇÃO
45 - SALDO FINANCEIRO EM 31 DE DEZEMBRO DE 2019	0,00	0,00
46 - (+) INGRESSO DE RECURSOS ATÉ O BIMESTRE (Orçamentário)	0,00	0,00
47 - (-) PAGAMENTOS EFETUADOS ATÉ O BIMESTRE	0,00	0,00
47.1 Orçamento do Exercício	0,00	0,00
47.2 Restos a Pagar	0,00	0,00
48 - (+) RECEITA DE APLICAÇÃO FINANCEIRA DOS RECURSOS ATÉ O BIMESTRE	0,00	0,00
49 - (-) DISPONIBILIDADE FINANCEIRA ATÉ O BIMESTRE	0,00	0,00
50 - (+) AJUSTES	0,00	0,00
50.1 (+) Retenções	0,00	0,00
50.2 (-) Valores a recuperar	0,00	0,00
50.3 (+) Outros valores extraorçamentários	0,00	0,00
50.4 (+) Conciliação Bancária	0,00	0,00
51 - (-) SALDO FINANCEIRO CONCILIADO	0,00	0,00

Prefeitura Municipal de Barra do Mendes



ESTADO DA BAHIA

MUNICIPIO DE BARRA DO MENDES

ORÇAMENTOS FISCAL E DA SEGURIDADE SOCIAL

RELATÓRIO RESUMIDO DA EXECUÇÃO ORÇAMENTÁRIA : 2020

Demonstrativo das Receitas e Despesas com Manutenção e Desenvolvimento do Ensino - MDE

JANEIRO/2020 A AGOSTO/2020

PREO - ANEXO 8 (LDB, art. 72)

R\$1,00


ARMENIO SODRÉ NUNES - PREFEITO

JANELUCIA SOUZA ROSENDO - CRC: 021648-O/7

Prefeitura Municipal de Barra do Mendes



ESTADO DA BAHIA

MUNICIPIO DE BARRA DO MENDES

DEMONSTRATIVO DAS RECEITAS DE OPERAÇÕES DE CRÉDITO E DESPESAS DE CAPITAL (REGRA DE OURO)

ORÇAMENTOS FISCAL E DA SEGURIDADE SOCIAL

JANEIRO/2020 A AGOSTO/2020

RREO – ANEXO 9 (LRF, art.53, § 1º, inciso I)

R\$ 1,00

RECEITAS	PREVISÃO ATUALIZADA (a)	RECEITAS REALIZADAS (b)	SALDO NÃO REALIZADO (c) = (a - b)
RECEITAS DE OPERAÇÕES DE CRÉDITO (I)	181.500,00	0,00	181.500,00
DESPESAS	DOTAÇÃO ATUALIZADA (d)	DESPESAS EMPENHADAS (e)	SALDO NÃO EXECUTADO (f) = (d - e)
DESPESAS DE CAPITAL	3.982.501,00	1.862.271,11	2.120.229,89
Investimentos	2.669.898,00	614.747,11	2.055.150,89
Inversões Financeiras	31.800,00	24.000,00	7.800,00
Amortização da Dívida	1.280.803,00	1.223.524,00	57.279,00
(-) Incentivos Fiscais a Contribuinte	0,00	0,00	0,00
(-) Incentivos Fiscais a Contribuinte por Instituições Financeiras	0,00	0,00	0,00
DESPESA DE CAPITAL LÍQUIDA (II)	3.982.501,00	1.862.271,11	2.120.229,89
RESULTADO PARA APURAÇÃO DA REGRA DE OURO (III) = (II - I)	3.801.001,00	1.862.271,11	1.938.729,89

ARMENIO SODRÉ NUNES - PREFEITO

JANELUCIA SOUZA ROSENDO - CRC: 021648-O/7

Prefeitura Municipal de Barra do Mendes



ESTADO DA BAHIA

MUNICÍPIO DE BARRA DO MENDES

RELATÓRIO RESUMIDO DA EXECUÇÃO ORÇAMENTÁRIA : 2020

DEMONSTRATIVO DA PROJEÇÃO ATUARIAL DO REGIME PRÓPRIO DE PREVIDÊNCIA DOS SERVIDORES

ORÇAMENTO DA SEGURIDADE SOCIAL

JANEIRO/2020 A AGOSTO/2020

RREO - ANEXO 10 (LRF, art. 53, § 1o, inciso II)

R\$ 1,00

PLANO PREVIDENCIÁRIO

EXERCÍCIO	RECEITAS PREVIDENCIÁRIAS (a)	DESPESAS PREVIDENCIÁRIAS (b)	RESULTADO PREVIDENCIÁRIO (c) = (a - b)	SALDO FINANCEIRO DO EXERCÍCIO (d) = ("d" exerc. Anterior) + (c)
-----------	------------------------------	------------------------------	--	---

PLANO FINANCEIRO

EXERCÍCIO	RECEITAS PREVIDENCIÁRIAS (a)	DESPESAS PREVIDENCIÁRIAS (b)	RESULTADO PREVIDENCIÁRIO (c) = (a - b)	SALDO FINANCEIRO DO EXERCÍCIO (d) = ("d" exerc. Anterior) + (c)
-----------	------------------------------	------------------------------	--	---


ARMENIO SODRÉ NUNES - PREFEITO

JANELUCIA SOUZA ROSENDO - CRC: 021648-O/7

Prefeitura Municipal de Barra do Mendes



ESTADO DA BAHIA
MUNICIPIO DE BARRA DO MENDES

RELATÓRIO RESUMIDO DA EXECUÇÃO ORÇAMENTÁRIA : 2020

DEMONSTRATIVO DA RECEITA DE ALIENAÇÃO DE ATIVOS E APLICAÇÃO DOS RECURSOS

ORÇAMENTOS FISCAL E DA SEGURIDADE SOCIAL

JULHO/2020 A AGOSTO/2020

RREO - ANEXO 11 (LRF, art. 53, § 1o, inciso III)

R\$ 1,00

RECEITAS	PREVISÃO ATUALIZADA (a)	RECEITAS REALIZADAS (b)	SALDO A REALIZAR (c) = (a - b)
RECEITAS DE CAPITAL - ALIENAÇÃO DE ATIVOS (I)	55.000,00	0,00	55.000,00
Receita de Alienação de Bens Móveis	33.000,00	0,00	33.000,00
Receita de Alienação de Bens Imóveis	22.000,00	0,00	22.000,00
Receita de Alienação de Bens Intangíveis	0,00	0,00	0,00
Receita de Rendimentos de Aplicações Financeiras	0,00	0,00	0,00

DESPESAS	DOTAÇÃO ATUALIZADA (d)	DESPESAS EMPENHADAS (e)	DESPESAS LIQUIDADAS	DESPESAS PAGAS (f)	DESPESAS INSCRITAS EM RESTOS A PAGAR NÃO PROCESSADOS	PAGAMENTO DE RESTOS A PAGAR (g)	SALDO (h) = (d-e)
APLICAÇÃO DOS RECURSOS DA ALIENAÇÃO DE ATIVOS	0,00	0,00	0,00	0,00	0,00	0,00	0,00
Despesas de Capital	0,00	0,00	0,00	0,00	0,00	0,00	0,00
Investimentos	0,00	0,00	0,00	0,00	0,00	0,00	0,00
Inversões Financeiras	0,00	0,00	0,00	0,00	0,00	0,00	0,00
Amortização da Dívida	0,00	0,00	0,00	0,00	0,00	0,00	0,00
Despesas Correntes dos Regimes de Previdência	0,00	0,00	0,00	0,00	0,00	0,00	0,00
Regime Próprio dos Servidores Públicos	0,00	0,00	0,00	0,00	0,00	0,00	0,00

SALDO FINANCEIRO A APLICAR	2020 (h)	2019 (i) = (Ib - (Ile + Iff))	SALDO ATUAL (j) = (Ihh + Iij)
VALOR (III)	0,00	0,00	0,00

ARMENIO SODRÉ NUNES - PREFEITO

JANELUCIA SOUZA ROSENDO - CRC: 021648-O/7

Prefeitura Municipal de Barra do Mendes



ESTADO DA BAHIA
MUNICIPIO DE BARRA DO MENDES

RELATÓRIO RESUMIDO DA EXECUÇÃO ORÇAMENTÁRIA : 2020

DEMONSTRATIVO DAS RECEITAS E DESPESAS COM AÇÕES E SERVIÇOS PÚBLICOS DE SAÚDE

ORÇAMENTOS FISCAL E DA SEGURIDADE SOCIAL

JANEIRO/2020 A AGOSTO/2020

RREO - ANEXO 12 (LC 141/2012, art. 35)

R\$ 1,00

RECEITAS PARA APURAÇÃO DA APLICAÇÃO EM AÇÕES E SERVIÇOS PÚBLICOS DE SAÚDE	PREVISÃO INICIAL	PREVISÃO ATUALIZADA (a)	RECEITAS REALIZADAS	
			Até o Bimestre (b)	% (b/a) x 100
RECEITA DE IMPOSTOS (I)	1.439.867,00	1.439.867,00	534.586,84	37,13
Receita Resultante do Imposto Predial e Territorial Urbano - IPTU	199.725,00	199.725,00	68.416,57	34,26
IPTU	90.000,00	90.000,00	61.001,66	67,78
Multas, Juros de Mora, Dívida Ativa e Outros Encargos do IPTU	109.725,00	109.725,00	7.414,91	6,76
Receita Resultante do Imposto sobre Transmissão Inter Vivos - ITBI	12.127,00	12.127,00	920,95	7,59
ITBI	5.775,00	5.775,00	920,95	15,95
Multas, Juros de Mora, Dívida Ativa e Outros Encargos do ITBI	6.352,00	6.352,00	0,00	0,00
Receita Resultante do Imposto sobre Serviços de Qualquer Natureza - ISS	716.015,00	716.015,00	278.136,59	38,85
ISS	701.000,00	701.000,00	278.136,59	39,68
Multas, Juros de Mora, Dívida Ativa e Outros Encargos do ISS	15.015,00	15.015,00	0,00	0,00
Receita Resultante do Imposto sobre a Renda e Proventos de Qualquer Natureza Retido na Fonte - IRRF	512.000,00	512.000,00	187.112,73	36,55
RECEITA DE TRANSFERÊNCIAS CONSTITUCIONAIS E LEGAIS (II)	20.790.125,00	20.790.125,00	11.879.660,38	57,14
Cota-Parte FPM	17.308.194,00	17.308.194,00	9.591.855,30	55,42
Cota-Parte ITR	14.379,00	14.379,00	3.777,19	26,27
Cota-Parte IPVA	189.200,00	189.200,00	210.491,35	111,25
Cota-Parte ICMS	3.186.172,00	3.186.172,00	2.058.360,76	64,60
Cota-Parte IPI-Exportação	78.320,00	78.320,00	15.175,78	19,38
Compensações Financeiras Provenientes de Impostos e Transf Constitucionais	13.860,00	13.860,00	0,00	0,00
Desoneração ICMS (LC 87/96)	13.860,00	13.860,00	0,00	0,00
Outras	0,00	0,00	0,00	0,00
TOTAL DAS RECEITAS RESULTANTES DE IMPOSTOS E TRANSFERÊNCIAS CONSTITUCIONAIS E LEGAIS - (II) = (I) + (II)	22.229.992,00	22.229.992,00	12.414.247,22	55,84

DESPESAS COM AÇÕES E SERVIÇOS PÚBLICOS DE SAÚDE (ASPS) - POR SUBFUNÇÃO E CATEGORIA ECONÔMICA	DOTAÇÃO INICIAL	DOTAÇÃO ATUALIZADA (c)	DESPESAS EMPENHADAS		DESPESAS LIQUIDADAS		DESPESAS PAGAS		Inscritas em Restos a Pagar não Processados (g)
			Até o bimestre (d)	% (d/c) x 100	Até o bimestre (e)	% (e/c) x 100	Até o bimestre (f)	% (f/c) x 100	
ATENÇÃO BÁSICA (IV)	4.872.014,00	5.243.402,07	2.629.454,31	50,15	2.145.910,38	40,93	2.026.237,17	40,93	0,00
Despesas Correntes	4.477.380,00	4.858.636,07	2.624.956,11	54,03	2.141.412,18	44,07	2.021.738,97	41,61	0,00
Despesas de Capital	394.634,00	384.766,00	4.498,20	1,17	4.498,20	1,17	4.498,20	1,17	0,00
ASSISTÊNCIA HOSPITALAR E AMBULATORIAL (V)	3.966.739,00	3.625.752,20	2.051.879,47	56,59	1.866.691,09	51,48	1.842.863,29	51,48	17.920,00
Despesas Correntes	3.649.296,00	3.373.309,20	2.051.879,47	60,83	1.866.691,09	55,34	1.842.863,29	54,63	16.320,00
Despesas de Capital	317.443,00	252.443,00	0,00	0,00	0,00	0,00	0,00	0,00	1.600,00
SUporte Profilático e Terapêutico (VI)	0,00	0,00	0,00	0,00	0,00	0,00	0,00	0,00	0,00
Despesas Correntes	0,00	0,00	0,00	0,00	0,00	0,00	0,00	0,00	0,00
Despesas de Capital	0,00	0,00	0,00	0,00	0,00	0,00	0,00	0,00	0,00
VIGILÂNCIA SANITÁRIA (VII)	124.819,00	236.239,03	202.985,03	85,92	185.167,76	78,38	185.167,76	78,38	0,00
Despesas Correntes	120.199,00	233.239,03	202.985,03	87,03	185.167,76	79,39	185.167,76	79,39	0,00
Despesas de Capital	4.620,00	3.000,00	0,00	0,00	0,00	0,00	0,00	0,00	0,00
VIGILÂNCIA EPIDEMIOLÓGICA (VIII)	169.422,00	435.872,16	246.666,41	56,59	201.198,41	46,16	188.223,41	46,16	0,00
Despesas Correntes	167.222,00	413.672,16	246.666,41	59,63	201.198,41	48,64	188.223,41	45,50	0,00
Despesas de Capital	2.200,00	22.200,00	0,00	0,00	0,00	0,00	0,00	0,00	0,00
ALIMENTAÇÃO E NUTRIÇÃO (IX)	0,00	0,00	0,00	0,00	0,00	0,00	0,00	0,00	0,00
Despesas Correntes	0,00	0,00	0,00	0,00	0,00	0,00	0,00	0,00	0,00
Despesas de Capital	0,00	0,00	0,00	0,00	0,00	0,00	0,00	0,00	0,00
OUTRAS SUBFUNÇÕES (X)	14.700,00	14.700,00	(0,00)	0,00	(0,00)	0,00	(0,00)	0,00	0,00
Despesas Correntes	14.700,00	14.700,00	(0,00)	0,00	(0,00)	0,00	(0,00)	0,00	0,00
Despesas de Capital	0,00	0,00	0,00	0,00	0,00	0,00	0,00	0,00	0,00
TOTAL (XI) = (IV + V + VI + VII + VIII + IX + X)	9.147.694,00	9.555.965,46	5.130.985,22	53,69	4.398.967,64	46,03	4.242.491,63	46,03	17.920,00

APURAÇÃO DO CUMPRIMENTO DO LIMITE MÍNIMO PARA APLICAÇÃO EM ASPS	DESPESAS EMPENHADAS (d)	DESPESAS LIQUIDADAS (e)	DESPESAS PAGAS (f)
Total das Despesas com ASPS (XII) = (XI)	5.130.985,22	4.398.967,64	4.242.491,63
(-) Restos a Pagar Não Processados Inscritos Indevidamente no Exercício sem Disponibilidade Financeira (XIII)	0,00	0,00	0,00
(-) Despesas Custeadas com Recursos Vinculados à Parcela do Percentual Mínimo que não foi Aplicada em ASPS em Exercícios Anteriores (XIV)	0,00	0,00	0,00
(-) Despesas Custeadas com Disponibilidade de Caixa Vinculada aos Restos a Pagar Cancelados (XV)	0,00	0,00	0,00
(=) VALOR APLICADO EM ASPS (XVI) = (XII - XIII - XIV - XV)	5.130.985,22	4.398.967,64	4.242.491,63
Despesa Mínima a ser Aplicada em ASPS (XVII) = (III) x 15% (LC 141/2012)	1.862.137,08		
Despesa Mínima a ser Aplicada em ASPS (XVII) = (III) x % (Lei Orgânica Municipal)	1.862.137,08		
Diferença entre o Valor Aplicado e a Despesa Mínima a ser Aplicada (XVIII) = (XVI (d ou e) - XVII) 1	3.268.848,14	0,00	0,00
Limite não Cumprido (XIX) = (XVIII) (Quando valor for inferior a zero)	0,00		
PERCENTUAL DA RECEITA DE IMPOSTOS E TRANSFERÊNCIAS CONSTITUCIONAIS E LEGAIS APLICADO EM ASPS (XVI / III)*100 (mínimo de 15% conforme LC nº 141/2012 ou % da Lei Orgânica Municipal)	41,33	35,43	0,00

Prefeitura Municipal de Barra do Mendes



ESTADO DA BAHIA
MUNICÍPIO DE BARRA DO MENDES

RELATÓRIO RESUMIDO DA EXECUÇÃO ORÇAMENTÁRIA : 2020

DEMONSTRATIVO DAS RECEITAS E DESPESAS COM AÇÕES E SERVIÇOS PÚBLICOS DE SAÚDE

ORÇAMENTOS FISCAL E DA SEGURIDADE SOCIAL

JANEIRO/2020 A AGOSTO/2020

RREO - ANEXO 12 (LC 141/2012, art. 35)

R\$ 1,00

CONTROLE DO VALOR REFERENTE AO PERCENTUAL MÍNIMO NÃO CUMPRIDO EM EXERCÍCIOS ANTERIORES PARA FINS DE APLICAÇÃO DOS RECURSOS VINCULADOS CONFORME ARTIGOS 25 E 26 DA LC 141/2012	LIMITE NÃO CUMPRIDO				Saldo Final (não aplicado) 1 (f)=(h-i ou j)
	Saldo Inicial (no exercício atual) (h)	Despesas Custeadas no Exercício de Referência			
		Empenhadas (i)	Liquidadas (j)	Pagas (k)	
Diferença de limite não cumprido em 2019 (saldo inicial igual ao saldo final do demonstrativo do exercício anterior)	0,00	0,00	0,00	0,00	0,00
Diferença de limite não cumprido em 2019 (saldo inicial igual ao saldo final do demonstrativo do exercício anterior)	0,00	0,00	0,00	0,00	0,00
Diferença de limite não cumprido em Exercícios Anteriores (saldo inicial igual ao saldo final do demonstrativo do exercício anterior)	0,00	0,00	0,00	0,00	0,00
TOTAL DA DIFERENÇA DE LIMITE NÃO CUMPRIDO EM EXERCÍCIOS ANTERIORES (XX)	0,00	0,00	0,00	0,00	0,00

EXECUÇÃO DE RESTOS A PAGAR

EXERCÍCIO DO EMPENHO	Valor Mínimo para aplicação em ASPS (m)	Valor aplicado em ASPS no exercício (n)	Valor aplicado além do limite mínimo (o) = (n - m), se < 0, então (o) = 0	Total inscrito em RP no exercício (p)	RPNP Inscritos Indevidamente no Exercício sem Disponibilidade Financeira q = (XIIIg)	Valor inscrito em RP considerado no Limite (r) = (p - (o + q)) se < 0, então (r) = (0)	Total de RP pagos (s)	Total de RP a pagar (t)	Total de RP cancelados ou prescritos (u)	Diferença entre o valor aplicado além do limite e o total de RP cancelados (v)=(o+q-u)
Empenhos 2020 (regra nova)	0,00	0,00	0,00	0,00	0,00	0,00	0,00	0,00	0,00	0,00
Empenhos 2019 (regra nova)	0,00	0,00	0,00	0,00	0,00	0,00	0,00	0,00	0,00	0,00
Empenhos 2018	0,00	0,00	0,00	0,00	0,00	0,00	0,00	0,00	0,00	0,00
Empenhos 2017	0,00	0,00	0,00	0,00	0,00	0,00	0,00	0,00	0,00	0,00
Empenhos 2016 e anteriores	0,00	0,00	0,00	0,00	0,00	0,00	0,00	0,00	0,00	0,00
TOTAL DOS RESTOS A PAGAR CANCELADOS OU PRESCRITOS ATÉ O FINAL DO EXERCÍCIO ATUAL QUE AFETARAM O CUMPRIMENTO DO LIMITE (XXI) (soma dos saldos negativos da coluna "v")										0,00
TOTAL DOS RESTOS A PAGAR CANCELADOS OU PRESCRITOS ATÉ O FINAL DO EXERCÍCIO ANTERIOR QUE AFETARAM O CUMPRIMENTO DO LIMITE (XXII) (valor informado no demonstrativo do exercício anterior)										0,00
TOTAL DOS RESTOS A PAGAR CANCELADOS OU PRESCRITOS NO EXERCÍCIO ATUAL QUE AFETARAM O CUMPRIMENTO DO LIMITE (XXIII) = (XXI - XXII) (Artigo 24 § 1º e 2º da LC 141/2012)										0,00

CONTROLE DE RESTOS A PAGAR CANCELADOS OU PRESCRITOS CONSIDERADOS PARA FINS DE APLICAÇÃO DA DISPONIBILIDADE DE CAIXA CONFORME ARTIGO 24§ 1º e 2º DA LC 141/2012

CONTROLE DE RESTOS A PAGAR CANCELADOS OU PRESCRITOS CONSIDERADOS PARA FINS DE APLICAÇÃO DA DISPONIBILIDADE DE CAIXA CONFORME ARTIGO 24§ 1º e 2º DA LC 141/2012	RESTOS A PAGAR CANCELADOS OU PRESCRITOS				Saldo Final (não aplicado) 1 (sa)=(w-x ou y)
	Saldo Inicial (w)	Despesas Custeadas no Exercício de Referência			
		Empenhadas (x)	Liquidadas (y)	Pagas (z)	
Restos a pagar cancelados ou prescritos em 2020 a serem compensados (XXIV) (saldo inicial = XXIII)	0,00	0,00	0,00	0,00	0,00
Restos a pagar cancelados ou prescritos em 2019 a serem compensados (XXV) (saldo inicial igual ao saldo final do demonstrativo do exercício anterior)	0,00	0,00	0,00	0,00	0,00
Restos a pagar cancelados ou prescritos em exercícios anteriores a serem compensados (XXVI) (saldo inicial igual ao saldo final do demonstrativo do exercício)	0,00	0,00	0,00	0,00	0,00
TOTAL DE RESTOS A PAGAR CANCELADOS OU PRESCRITOS A COMPENSAR (XXVII)	0,00	0,00	0,00	0,00	0,00

RECEITAS ADICIONAIS PARA O FINANCIAMENTO DA SAÚDE NÃO COMPUTADAS NO CÁLCULO DO MÍNIMO

	PREVISÃO INICIAL	PREVISÃO ATUALIZADA (a)	RECEITAS REALIZADAS	
			Até o Bimestre (b)	% (b/a) x 100
RECEITAS DE TRANSFERÊNCIAS PARA A SAÚDE (XXVIII)	441.100,00	441.100,00	1.339.034,64	303,57
Proveniente da União	1.100,00	1.100,00	1.104.623,55	100,42
Proveniente dos Estados	440.000,00	440.000,00	234.411,09	53,28
Proveniente de outros Municípios	0,00	0,00	0,00	0,00
RECEITA DE OPERAÇÕES DE CRÉDITO INTERNAS E EXTERNAS VINCULADAS A SAÚDE (XXIX)	0,00	0,00	0,00	0,00
OUTRAS RECEITAS (XXX)	307.188,00	307.188,00	0,00	0,00
TOTAL DE RECEITAS ADICIONAIS PARA FINANCIAMENTO DA SAÚDE (XXXI) = (XXVIII + XXIX + XXX)	748.288,00	748.288,00	1.339.034,64	178,95

Prefeitura Municipal de Barra do Mendes



ESTADO DA BAHIA

MUNICIPIO DE BARRA DO MENDES

RELATÓRIO RESUMIDO DA EXECUÇÃO ORÇAMENTÁRIA : 2020

DEMONSTRATIVO DAS RECEITAS E DESPESAS COM AÇÕES E SERVIÇOS PÚBLICOS DE SAÚDE

ORÇAMENTOS FISCAL E DA SEGURIDADE SOCIAL

JANEIRO/2020 A AGOSTO/2020

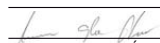
RREO - ANEXO 12 (LC 141/2012, art. 35)

R\$ 1,00

DESPESAS COM SAÚDE NÃO COMPUTADAS NO CÁLCULO DO MÍNIMO

DESPESAS COM SAÚDE POR SUBFUNÇÕES E CATEGORIA ECONÔMICA NÃO COMPUTADAS NO CÁLCULO DO MÍNIMO	DOTAÇÃO INICIAL	DOTAÇÃO ATUALIZADA (c)	DESPESAS EMPENHADAS		DESPESAS LIQUIDADAS		DESPESAS PAGAS		Inscritas em Restos a Pagar não Processados (g)
			Até o bimestre (d)	% (d/c) x 100	Até o bimestre (e)	% (e/c) x 100	Até o bimestre (f)	% (f/c) x 100	
ATENÇÃO BÁSICA (XXXII)	0,00	0,00	0,00	0,00	0,00	0,00	0,00	0,00	0,00
Despesas Correntes	0,00	0,00	0,00	0,00	0,00	0,00	0,00	0,00	0,00
Despesas de Capital	0,00	0,00	0,00	0,00	0,00	0,00	0,00	0,00	0,00
ASSISTÊNCIA HOSPITALAR E AMBULATORIAL (XXXIII)	0,00	0,00	0,00	0,00	0,00	0,00	0,00	0,00	0,00
Despesas Correntes	0,00	0,00	0,00	0,00	0,00	0,00	0,00	0,00	0,00
Despesas de Capital	0,00	0,00	0,00	0,00	0,00	0,00	0,00	0,00	0,00
SUPOORTE PROFILÁTICO E TERAPÊUTICO (XXXIV)	0,00	0,00	0,00	0,00	0,00	0,00	0,00	0,00	0,00
Despesas Correntes	0,00	0,00	0,00	0,00	0,00	0,00	0,00	0,00	0,00
Despesas de Capital	0,00	0,00	0,00	0,00	0,00	0,00	0,00	0,00	0,00
VIGILÂNCIA SANITÁRIA (XXXV)	0,00	0,00	0,00	0,00	0,00	0,00	0,00	0,00	0,00
Despesas Correntes	0,00	0,00	0,00	0,00	0,00	0,00	0,00	0,00	0,00
Despesas de Capital	0,00	0,00	0,00	0,00	0,00	0,00	0,00	0,00	0,00
VIGILÂNCIA EPIDEMIOLÓGICA (XXXVI)	0,00	0,00	0,00	0,00	0,00	0,00	0,00	0,00	0,00
Despesas Correntes	0,00	0,00	0,00	0,00	0,00	0,00	0,00	0,00	0,00
Despesas de Capital	0,00	0,00	0,00	0,00	0,00	0,00	0,00	0,00	0,00
ALIMENTAÇÃO E NUTRIÇÃO (XXXVII)	0,00	0,00	0,00	0,00	0,00	0,00	0,00	0,00	0,00
Despesas Correntes	0,00	0,00	0,00	0,00	0,00	0,00	0,00	0,00	0,00
Despesas de Capital	0,00	0,00	0,00	0,00	0,00	0,00	0,00	0,00	0,00
OUTRAS SUBFUNÇÕES (XXXVIII)	0,00	0,00	0,00	0,00	0,00	0,00	0,00	0,00	0,00
Despesas Correntes	0,00	0,00	0,00	0,00	0,00	0,00	0,00	0,00	0,00
Despesas de Capital	0,00	0,00	0,00	0,00	0,00	0,00	0,00	0,00	0,00
TOTAL DAS DESPESAS NÃO COMPUTADAS NO CÁLCULO DO MÍNIMO (XXXIX) = (XXXII + XXXIII + XXXIV + XXXV + XXXVI + XXXVII + XXXVIII)	0,00	0,00	0,00	0,00	0,00	0,00	0,00	0,00	0,00

DESPESAS TOTAIS COM SAÚDE EXECUTADAS COM COM RECURSOS PRÓPRIOS E COM RECURSOS TRANSFERIDOS DE OUTROS ENTES	DOTAÇÃO INICIAL	DOTAÇÃO ATUALIZADA (c)	DESPESAS EMPENHADAS		DESPESAS LIQUIDADAS		DESPESAS PAGAS		Inscritas em Restos a Pagar não Processados (g)
			Até o bimestre (d)	% (d/c) x 100	Até o bimestre (e)	% (e/c) x 100	Até o bimestre (f)	% (f/c) x 100	
ATENÇÃO BÁSICA (XL) = (IV + XXXII)	0,00	0,00	0,00	0,00	0,00	0,00	0,00	0,00	0,00
ASSISTÊNCIA HOSPITALAR E AMBULATORIAL (XLI) = (V + XXXIII)	0,00	0,00	0,00	0,00	0,00	0,00	0,00	0,00	0,00
SUPOORTE PROFILÁTICO E TERAPÊUTICO (XLII) = (VI + XXXIV)	0,00	0,00	0,00	0,00	0,00	0,00	0,00	0,00	0,00
ASSISTÊNCIA HOSPITALAR E AMBULATORIAL (XXXIII)	0,00	0,00	0,00	0,00	0,00	0,00	0,00	0,00	0,00
VIGILÂNCIA SANITÁRIA (XLIII) = (VII + XXXV)	0,00	0,00	0,00	0,00	0,00	0,00	0,00	0,00	0,00
ALIMENTAÇÃO E NUTRIÇÃO (XLV) = (XIX + XXXVII)	0,00	0,00	0,00	0,00	0,00	0,00	0,00	0,00	0,00
OUTRAS SUBFUNÇÕES (XLVI) = (X + XXXVIII)	0,00	0,00	0,00	0,00	0,00	0,00	0,00	0,00	0,00
TOTAL DAS DESPESAS COM SAÚDE (XLVII) = (XI + XXXIX)	0,00	0,00	0,00	0,00	0,00	0,00	0,00	0,00	0,00
(-) Despesas executadas com recursos provenientes das transferências de	0,00	0,00	0,00	0,00	0,00	0,00	0,00	0,00	0,00
TOTAL DAS DESPESAS EXECUTADAS COM RECURSOS PRÓPRIOS (XLVIII)	0,00	0,00	0,00	0,00	0,00	0,00	0,00	0,00	0,00


ARMENIO SODRÉ NUNES - PREFEITO

JANELUCIA SOUZA ROSENDO - CRC: 021648-O/7

Prefeitura Municipal de Barra do Mendes

RELATÓRIO RESUMIDO DA EXECUÇÃO ORÇAMENTÁRIA : 2020
MUNICÍPIO DE BARRA DO MENDES
 ORÇAMENTO FISCAL E DA SEGURIDADE SOCIAL
 JANEIRO/2020 A AGOSTO/2020
 R\$ 1,00

ESTADO DA BAHIA
MUNICÍPIO DE BARRA DO MENDES
 ORÇAMENTO FISCAL E DA SEGURIDADE SOCIAL
 RREO - Anexo 13 (Lei nº 11.079, de 30.12.2004, arts. 22, 25 e 26)

DEMONSTRATIVO DAS PARCERIAS PÚBLICO-PRIVADAS

ESPECIFICAÇÃO	REGISTROS EFETUADOS EM 2020	
	SALDO TOTAL EM 31 DE DEZEMBRO DO EXERCÍCIO ANTERIOR (a)	
	No Bimestre	Até o Bimestre (b)
TOTAL DE ATIVOS	0,00	0,00
Ativos Contabilizados na SPE	0,00	0,00
TOTAL DE PASSIVOS	0,00	0,00
Obrigações decorrentes de Ativos Constituídos pela SPE	0,00	0,00
Provisões de PPP	0,00	0,00
Outros Passivos	0,00	0,00
ATOS POTENCIAIS PASSIVOS	0,00	0,00
Obrigações Contratuais	0,00	0,00
Riscos não Provisionados	0,00	0,00
Garantias Concedidas	0,00	0,00

DESPESAS DE PPP	EXERCÍCIO ANTERIOR	EXERCÍCIO CORRENTE (EC)	2021	2022	2023	2024	2025	2026	2027	2028	2029
Contratadas (I.1)											
A. contratador (I.1.2)											
DAS ESTATAIS NÃO DEPENDENTES (II) = (II.1 + II.2)											
Contratadas (II.1)											
A. contratador (II.2)											
TOTAL DAS DESPESAS DE PPP (III) = (I + II)											
RECEITA CORRENTE LÍQUIDA (RCL) (IV)											
TOTAL DAS DESPESAS CONSIDERADAS PARA O LIMITE (I)											
TOTAL DAS DESPESAS CONSIDERADAS PARA O LIMITE / RCL (%) (V) = (I / IV)											

ARMENIO SODRÉ NUNES - PREFEITO

JANELUCIA SOUZA ROSENDO - CRC: 021648-0/7

1/1

Prefeitura Municipal de Barra do Mendes



ESTADO DA BAHIA

MUNICÍPIO DE BARRA DO MENDES

ORÇAMENTOS FISCAL E DA SEGURIDADE SOCIAL

RELATÓRIO RESUMIDO DA EXECUÇÃO ORÇAMENTÁRIA : 2020

DEMONSTRATIVO SIMPLIFICADO DO RELATÓRIO RESUMIDO DA EXECUÇÃO ORÇAMENTÁRIA

JANEIRO/2020 A AGOSTO/2020

LRF, Art. 48 – Anexo 14

R\$ 1,00

BALANÇO ORÇAMENTÁRIO		Até o Bimestre			
RECEITAS					
Previsão Inicial		39.980.802,00			
Previsão Atualizada		39.980.802,00			
Receitas Realizadas		24.256.955,37			
Déficit Orçamentário		0,00			
Saldos de Exercícios Anteriores (Utilizados para Créditos Adicionais)		0,00			
DESPESAS					
Dotação Inicial		39.980.802,00			
Créditos Adicionais		448.271,46			
Dotação Atualizada		40.429.073,46			
Despesas Empenhadas		26.291.020,61			
Despesas Liquidadas		21.203.682,66			
Despesas Pagas		20.246.760,48			
Superávit Orçamentário		3.053.272,71			
DESPESAS POR FUNÇÃO / SUBFUNÇÃO		Até o Bimestre			
Despesas Empenhadas		26.291.020,61			
Despesas Liquidadas		21.203.682,66			
RECEITA CORRENTE LÍQUIDA - RCL		Até o Bimestre			
Receita Corrente Líquida		36.850.733,95			
Receita Corrente Líquida Ajustada para Cálculo dos Limites de Endividamento		36.850.733,95			
Receita Corrente Líquida Ajustada para Cálculo dos Limites da Despesa com Pessoal		36.850.733,95			
RECEITAS E DESPESAS DO REGIME PRÓPRIO DE PREVIDÊNCIA DOS SERVIDORES		Até o Bimestre			
Regime Próprio de Previdência dos Servidores - PLANO PREVIDENCIÁRIO			0,00		
Receitas Previdenciárias Realizadas			0,00		
Despesas Previdenciárias Empenhadas			0,00		
Despesas Previdenciárias Liquidadas			0,00		
Resultado Previdenciário			0,00		
Regime Próprio de Previdência dos Servidores - PLANO FINANCEIRO			0,00		
Receitas Previdenciárias Realizadas			0,00		
Despesas Previdenciárias Empenhadas			0,00		
Despesas Previdenciárias Liquidadas			0,00		
Resultado Previdenciário			0,00		
RESULTADOS PRIMÁRIO E NOMINAL		Meta Fixada no Anexo de Metas Fiscais da LDO (a)	Resultado Apurado até o bimestre (b)	% em Relação à Meta (b/a)	
Resultado Primário - Acima da Linha		0,00	2.844.701,04	0,00	
Resultado Nominal - Acima da Linha		0,00	2.844.701,04	0,00	
RESTOS A PAGAR POR PODER E MINISTÉRIO PÚBLICO		Inscrição	Cancelamento até o Bimestre	Pagamento até o bimestre	Saldo a Pagar
RESTOS A PAGAR PROCESSADOS		9.373.419,43	0,00	1.946.272,83	7.427.146,60
Poder Executivo		9.373.419,43	0,00	1.946.272,83	7.427.146,60
Poder Legislativo		0,00	0,00	0,00	0,00
Poder Judiciário		0,00	0,00	0,00	0,00
Ministério Público		0,00	0,00	0,00	0,00
Defensoria Pública		0,00	0,00	0,00	0,00
RESTOS A PAGAR NÃO-PROCESSADOS		2.121.632,60	0,00	253.459,83	1.868.172,77
Poder Executivo		2.121.632,60	0,00	253.459,83	1.868.172,77
Poder Legislativo		0,00	0,00	0,00	0,00
Poder Judiciário		0,00	0,00	0,00	0,00
Ministério Público		0,00	0,00	0,00	0,00
Defensoria Pública		0,00	0,00	0,00	0,00
TOTAL		11.495.052,03	0,00	2.199.732,66	9.295.319,37

Prefeitura Municipal de Barra do Mendes



ESTADO DA BAHIA

MUNICÍPIO DE BARRA DO MENDES

ORÇAMENTOS FISCAL E DA SEGURIDADE SOCIAL

RELATÓRIO RESUMIDO DA EXECUÇÃO ORÇAMENTÁRIA : 2020

DEMONSTRATIVO SIMPLIFICADO DO RELATÓRIO RESUMIDO DA EXECUÇÃO ORÇAMENTÁRIA

JANEIRO/2020 A AGOSTO/2020

LRF, Art. 48 – Anexo 14

R\$ 1,00

DESPESAS COM MANUTENÇÃO E DESENVOLVIMENTO DO ENSINO	Valor apurado até o bimestre	Limites Constitucionais Anuais		
		% Mínimo a Aplicar no Exercício	% Aplicado Até o Bimestre	
Mínimo Anual de <18% / 25%> das Receitas de Impostos na Manutenção e Desenvolvimento do Ensino	0,00	25%	0,00	
Mínimo Anual de 60% do FUNDEB na Remuneração do Magistério com Ensino Fundamental e Médio	0,00	60%	0,00	
Mínimo Anual de 60% do FUNDEB na Remuneração do Magistério com Educação Infantil e Ensino	0,00	60%	0,00	
Complementação da União ao FUNDEB	0,00	10%	0,00	
RECEITAS DE OPERAÇÕES DE CRÉDITO E DESPESAS DE CAPITAL				
	Valor Apurado Até o Bimestre	Saldo a Realizar		
Receita de Operação de Crédito	0,00	0,00		
Despesa de Capital Líquida	0,00	0,00		
PROJEÇÃO ATUARIAL DOS REGIMES DE PREVIDÊNCIA				
	Exercício	10º Exercício	20º Exercício	35º Exercício
Plano Previdenciário	0,00	0,00	0,00	0,00
Receitas Previdenciárias	0,00	0,00	0,00	0,00
Despesas Previdenciárias	0,00	0,00	0,00	0,00
Resultado Previdenciário	0,00	0,00	0,00	0,00
Plano Financeiro	0,00	0,00	0,00	0,00
Receitas Previdenciárias	0,00	0,00	0,00	0,00
Despesas Previdenciárias	0,00	0,00	0,00	0,00
Resultado Previdenciário	0,00	0,00	0,00	0,00
RECEITA DA ALIENAÇÃO DE ATIVOS E APLICAÇÃO DOS RECURSOS				
	Valor Apurado Até o Bimestre	Saldo a Realizar		
Receita de Capital Resultante da Alienação de Ativos	0,00	0,00		
Aplicação de Recursos da Alienação de Ativos	0,00	0,00		
DESPESAS COM AÇÕES E SERVIÇOS PÚBLICOS DE SAÚDE				
	Valor apurado até o bimestre	Limite Constitucional Anual		
		% Mínimo a Aplicar no Exercício	% Aplicado Até o Bimestre	
Despesas com Ações e Serviços Públicos de Saúde executadas com recursos de impostos	0,00	<15%>	0,00	
DESPESAS DE CARÁTER CONTINUADO DERIVADAS DE PPP				
	Valor Apurado no Exercício Corrente			
Total das Despesas / RCL (%)	0,00			

ARMENIO SODRÉ NUNES - PREFEITO

JANELUCIA SOUZA ROSENDO - CRC: 021648-O/7

