



Diário Oficial do **Município**

Prefeitura Municipal de Barra do Mendes

sexta-feira, 29 de maio de 2020

Ano VI - Edição nº 00488 | Caderno 1

Prefeitura Municipal de Barra do Mendes publica



Rua Alvaro Campos de Oliveira | S/N | Centro | Barra do Mendes-Ba

www.barradomendes.ba.gov.br

Este documento foi assinado digitalmente por SERASA Experian
293B7FB2370C02176F315BAD408B4A3A

Prefeitura Municipal de Barra do Mendes

SUMÁRIO

- RELATÓRIO DE GESTÃO FISCAL - 1º QUADRIMESTRE 2020.
- RELATÓRIO RESUMIDO DA EXECUÇÃO ORÇAMENTÁRIA - 2º BIMESTRE 2020.

Prefeitura Municipal de Barra do Mendes

Relatório de Gestão Fiscal (Rgf)



ESTADO DA BAHIA
MUNICÍPIO DE BARRA DO MENDES
CONSOLIDADO ###
ORÇAMENTO FISCAL E DA SEGURIDADE SOCIAL

RELATÓRIO DE GESTÃO FISCAL : 2020

DEMONSTRATIVO DA DESPESA COM PESSOAL
MAIO/2019 A ABRIL/2020 (ANUAL)

RGF - ANEXO I (LRF, art. 55, inciso I, alínea "a")

R\$ 1,00

DESPESA COM PESSOAL	DESPESAS EXECUTADAS (Últimos 12 meses) LIQUIDADAS												INSCRITAS EM RESTOS A PAGAR NÃO PROCESSADOS (B)	
	MAIO/2019	JUNHO/2019	JULHO/2019	AGOSTO/2019	SETEMBRO/2019	OUTUBRO/2019	NOVEMBRO/2019	DEZEMBRO/2019	JANEIRO/2020	FEVEREIRO/2020	MARÇO/2020	ABRIL/2020		TOTAL ÚLTIMOS 12 MESES (B)
DESPESA BRUTA COM PESSOAL (I)	1.205.993,98	1.140.778,85	1.149.384,99	1.209.264,15	1.093.799,94	1.111.566,02	386.557,43	2.802.763,72	867.050,59	78.747,18	73.331,56	72.770,59	11.192.009,50	0,00
Pessoal Ativo	1.205.993,98	1.140.778,85	1.149.329,99	1.209.264,15	1.093.799,94	1.111.566,02	386.557,43	2.802.763,72	867.050,59	78.747,18	73.331,56	72.770,59	11.190.954,50	0,00
Vencimentos, Variáveis e Outras Despesas Variáveis	1.127.260,03	1.046.879,87	1.137.036,44	1.120.914,04	1.000.166,93	1.038.026,10	342.227,24	2.568.666,55	856.841,91	67.838,00	72.770,59	72.770,59	10.471.045,76	0,00
Obrigações Patronais	78.733,95	93.898,98	11.293,55	88.349,21	72.894,04	73.540,42	44.330,09	234.096,17	11.108,68	11.108,68	960,97	0,00	719.913,74	0,00
Benefícios Previdenciários	0,00	0,00	0,00	0,00	0,00	0,00	0,00	0,00	0,00	0,00	0,00	0,00	0,00	0,00
Pessoal Inativo e Pensionistas	0,00	0,00	0,00	0,00	0,00	0,00	0,00	0,00	0,00	0,00	0,00	0,00	0,00	0,00
Aposentadorias, Reserva e Reformas	0,00	0,00	0,00	0,00	0,00	0,00	0,00	0,00	0,00	0,00	0,00	0,00	0,00	0,00
Pensões	0,00	0,00	0,00	0,00	0,00	0,00	0,00	0,00	0,00	0,00	0,00	0,00	0,00	0,00
Outros Benefícios Previdenciários	0,00	0,00	0,00	0,00	0,00	0,00	0,00	0,00	0,00	0,00	0,00	0,00	0,00	0,00
Outras despesas de pessoal decorrentes de contratos de	0,00	0,00	1.055,00	0,00	0,00	0,00	0,00	0,00	0,00	0,00	0,00	0,00	1.055,00	0,00
DESPESAS NÃO COMPUTADAS (II) (§ 1º do art. 19 da LRF)	0,00	0,00	0,00	0,00	0,00	0,00	0,00	0,00	0,00	0,00	0,00	0,00	0,00	0,00
Indenizações por Demissão e Incentivos a Demissão	0,00	0,00	0,00	0,00	0,00	0,00	0,00	0,00	0,00	0,00	0,00	0,00	0,00	0,00
Decorrentes de Decisão Judicial de período anterior ao da	0,00	0,00	0,00	0,00	0,00	0,00	0,00	0,00	0,00	0,00	0,00	0,00	0,00	0,00
Despesas de Exercícios Anteriores de período anterior ao da	0,00	0,00	0,00	0,00	0,00	0,00	0,00	0,00	0,00	0,00	0,00	0,00	0,00	0,00
Inativos e Pensionistas com Recursos Vinculados	0,00	0,00	0,00	0,00	0,00	0,00	0,00	0,00	0,00	0,00	0,00	0,00	0,00	0,00
DESPESA LÍQUIDA COM PESSOAL (III) = (I - II)	1.205.993,98	1.140.778,85	1.149.384,99	1.209.264,15	1.093.799,94	1.111.566,02	386.557,43	2.802.763,72	867.050,59	78.747,18	73.331,56	72.770,59	11.192.009,50	0,00


APURAÇÃO DO CUMPRIMENTO DO LIMITE LEGAL	VALOR	% SOBRE A RCL AJUSTADA
RECEITA CORRENTE LÍQUIDA - RCL (IV)	35.623.553,97	-
(*) Transferências obrigatórias da União relativas às emendas individuais (art. 166-A, § 1º, da CF) (V)	0,00	-
(*) Transferências obrigatórias da União relativas às emendas de bancada (art. 166, § 16 da CF) (VI)	0,00	-
RECEITA CORRENTE LÍQUIDA AJUSTADA PARA CÁLCULO DOS LIMITES DA DESPESA COM PESSOAL (VII) = (IV - V - VI)	35.623.553,97	-
DESPESA TOTAL COM PESSOAL - DTP (VIII) = (III + III b)	11.192.009,50	31,42
LIMITE MÁXIMO (VIII) (incisos I, II e III, art. 20 da LRF)	19.236.718,14	54,00
LIMITE PRUDENCIAL (IX) = (0,05 x VIII) (parágrafo único do art. 22 da LRF)	18.274.853,19	51,30
LIMITE DE ALERTA (X) = (0,50 x VIII) (inciso II do §1º do art. 59 da LRF)	17.313.047,23	48,60

Prefeitura Municipal de Barra do Mendes



ESTADO DA BAHIA
MUNICÍPIO DE BARRA DO MENDES
CONSOLIDADO ###
ORÇAMENTO FISCAL E DA SEGURIDADE SOCIAL

RGF - ANEXO 1 (LRF, art. 55, inciso I, alínea "a")


ARMENIO SODRÉ NUNES - PREFEITO

JANELUCIA SOUZA ROSENDO - CRC: 021648-0/7

RELATÓRIO DE GESTÃO FISCAL : 2020

DEMONSTRATIVO DA DESPESA COM PESSOAL
MAIO/2019 A ABRIL/2020 (ANUAL)

RS 1,00

Prefeitura Municipal de Barra do Mendes



ESTADO DA BAHIA
MUNICIPIO DE BARRA DO MENDES

RELATÓRIO DE GESTÃO FISCAL : 2020

ORÇAMENTO FISCAL E DA SEGURIDADE SOCIAL

DEMONSTRATIVO DA DÍVIDA CONSOLIDADA LÍQUIDA

JANEIRO/2020 A ABRIL/2020

RGF - ANEXO 2 (LRF, art. 55, inciso I, alínea "b")

R\$ 1,00

DÍVIDA CONSOLIDADA	SALDO DO EXERCÍCIO ANTERIOR	SALDO DO EXERCÍCIO DE 2020		
		Até 1º Quadrimestre	Até 2º Quadrimestre	Até 3º Quadrimestre
DÍVIDA CONSOLIDADA - DC (I)	9.177.247,39	9.177.247,39	0,00	0,00
Dívida Mobiliária	0,00	0,00	0,00	0,00
Dívida Contratual	0,00	0,00	0,00	0,00
Empréstimos	0,00	0,00	0,00	0,00
Internos	0,00	0,00	0,00	0,00
Externos	0,00	0,00	0,00	0,00
Reestruturação da Dívida de Estados e Municípios	0,00	0,00	0,00	0,00
Financiamentos	0,00	0,00	0,00	0,00
Internos	0,00	0,00	0,00	0,00
Externos	0,00	0,00	0,00	0,00
Parcelamento e Renegociação de dívidas	0,00	0,00	0,00	0,00
De Tributos	0,00	0,00	0,00	0,00
De Contribuições Previdenciárias	0,00	0,00	0,00	0,00
De Demais Contribuições Sociais	0,00	0,00	0,00	0,00
Do FGTS	0,00	0,00	0,00	0,00
Com Instituição Não financeira	0,00	0,00	0,00	0,00
Demais Dívidas Contratuais	0,00	0,00	0,00	0,00
Precatórios Posteriores a 05/05/2000 (inclusive) - Vencidos e não pagos	0,00	0,00	0,00	0,00
Outras Dívidas	9.177.247,39	9.177.247,39	0,00	0,00
DEDUÇÕES (II)	1.945.543,83	10.264.975,58	0,00	0,00
Disponibilidade de Caixa	1.734.456,87	10.181.404,73	0,00	0,00
Disponibilidade de Caixa Bruta	3.890.137,18	10.181.404,73	0,00	0,00
(-) Restos a Pagar Processados	2.155.680,31	0,00	0,00	0,00
Demais Haveres Financeiros	211.086,96	83.570,85	0,00	0,00
DÍVIDA CONSOLIDADA LÍQUIDA (DCL) (III) = (I - II)	7.231.703,56	(1.087.728,19)	0,00	0,00
RECEITA CORRENTE LÍQUIDA - RCL (IV)	35.081.584,45	35.623.553,97	0,00	0,00
(-) Transferências obrigatórias da União relativas às emendas individuais (art. 166-A, § 1º, da CF) (V)	0,00	0,00	0,00	0,00
RECEITA CORRENTE LÍQUIDA AJUSTADA PARA CÁLCULO DOS LIMITES DE ENDIVIDAMENTO (VI) = (IV - V)	35.081.584,45	35.623.553,97	0,00	0,00
% da DC sobre a RCL AJUSTADA (I/VI)	26,16	25,76	0,00	0,00
% da DCL sobre a RCL (III/RCL)	5,55	28,82	0,00	0,00
LIMITE DEFINIDO POR RESOLUÇÃO DO SENADO FEDERAL - <120%>				42.748.264,76
LIMITE DE ALERTA (inciso III do § 1º do art. 59 da LRF) - <108%>				38.473.438,29

OUTROS VALORES NÃO INTEGRANTES DA DC	SALDO DO EXERCÍCIO ANTERIOR	SALDO DO EXERCÍCIO DE 2020		
		Até 1º Quadrimestre	Até 2º Quadrimestre	Até 3º Quadrimestre
PRECATÓRIOS ANTERIORES A 05/05/2000	0,00	0,00	0,00	0,00
PRECATÓRIOS POSTERIORES A 05/05/2000 (Não incluídos na DC)	0,00	0,00	0,00	0,00
PASSIVO ATUARIAL	0,00	0,00	0,00	0,00
INSUFICIÊNCIA FINANCEIRA	0,00	0,00	0,00	0,00
DEPÓSITOS E CONSIGNAÇÕES SEM CONTRAPARTIDA	0,00	0,00	0,00	0,00
RP NÃO-PROCESSADOS	229.904,34	0,00	0,00	0,00
ANTECIPAÇÕES DE RECEITA ORÇAMENTÁRIA - ARO	0,00	0,00	0,00	0,00
DÍVIDA CONTRATUAL DE PPP	0,00	0,00	0,00	0,00
APROPRIAÇÃO DE DEPÓSITOS JUDICIAIS - LC 151/2015	0,00	0,00	0,00	0,00

Armenio Sodré Nunes
ARMENIO SODRÉ NUNES - PREFEITO

JANELUCIA SOUZA ROSENDO - CRC: 021648-0/7

Telma Barreto Oliveira
TELMA BARRETO OLIVEIRA - CONTROLADORA

Prefeitura Municipal de Barra do Mendes



ESTADO DA BAHIA
MUNICIPIO DE BARRA DO MENDES

RELATÓRIO DE GESTÃO FISCAL : 2020

ORÇAMENTOS FISCAL E DA SEGURIDADE SOCIAL

DEMONSTRATIVO DAS GARANTIAS E CONTRAGARANTIAS DE VALORES

JANEIRO/2020 A ABRIL/2020 (ANUAL)

RGF - ANEXO 3 (LRF, art. 55, inciso I, alínea "c" e art. 40, § 1o)

R\$ 1,00

GARANTIAS CONCEDIDAS	SALDO DO EXERCÍCIO ANTERIOR	SALDO DO EXERCÍCIO DE 2020		
		Até 1º Quadrimestre	Até 2º Quadrimestre	Até 3º Quadrimestre
AOS ESTADOS (I)	0,00	0,00	0,00	0,00
Em Operações de Crédito Externas	0,00	0,00	0,00	0,00
Em Operações de Crédito Internas	0,00	0,00	0,00	0,00
AOS MUNICÍPIOS (II)	0,00	0,00	0,00	0,00
Em Operações de Crédito Externas	0,00	0,00	0,00	0,00
Em Operações de Crédito Internas	0,00	0,00	0,00	0,00
ÀS ENTIDADES CONTROLADAS (III)	0,00	0,00	0,00	0,00
Em Operações de Crédito Externas	0,00	0,00	0,00	0,00
Em Operações de Crédito Internas	0,00	0,00	0,00	0,00
POR MEIO DE FUNDOS E PROGRAMAS (IV)	0,00	0,00	0,00	0,00
TOTAL GARANTIAS CONCEDIDAS (V) = (I + II + III + IV)	0,00	0,00	0,00	0,00
RECEITA CORRENTE LÍQUIDA - RCL (VI)	35.081.584,45	35.623.553,97	0,00	0,00
(-) Transferências obrigatórias da União relativas às emendas individuais (art. 166-A, § 1º, da CF) (VII)	0,00	0,00	0,00	0,00
RECEITA CORRENTE LÍQUIDA AJUSTADA PARA CÁLCULO DOS LIMITES DE ENDIVIDAMENTO (VIII) = (VI - VII)	35.081.584,45	35.623.553,97	0,00	0,00
% do TOTAL DAS GARANTIAS sobre a RCL AJUSTADA (V/VIII)	0,00	0,00	0,00	0,00
LIMITE DEFINIDO POR RESOLUÇÃO DO SENADO FEDERAL - <22%>	7.717.948,58	7.837.181,87	0,00	0,00
LIMITE DE ALERTA (inciso III do §1o do art. 59 da LRF) - <19.80%>	6.946.153,72	7.053.463,69	0,00	0,00

CONTRAGARANTIAS RECEBIDAS	SALDO DO EXERCÍCIO ANTERIOR	SALDO DO EXERCÍCIO DE 2020		
		Até 1º Quadrimestre	Até 2º Quadrimestre	Até 3º Quadrimestre
DOS ESTADOS (VII)	0,00	0,00	0,00	0,00
Em Operações de Crédito Externas	0,00	0,00	0,00	0,00
Em Operações de Crédito Internas	0,00	0,00	0,00	0,00
DOS MUNICÍPIOS (VIII)	0,00	0,00	0,00	0,00
Em Operações de Crédito Externas	0,00	0,00	0,00	0,00
Em Operações de Crédito Internas	0,00	0,00	0,00	0,00
DAS ENTIDADES CONTROLADAS (IX)	0,00	0,00	0,00	0,00
Em Operações de Crédito Externas	0,00	0,00	0,00	0,00
Em Operações de Crédito Internas	0,00	0,00	0,00	0,00
EM GARANTIAS POR MEIO DE FUNDOS E PROGRAMAS (X)	0,00	0,00	0,00	0,00
TOTAL CONTRAGARANTIAS RECEBIDAS (XI) = (VII + VIII + IX + X)	0,00	0,00	0,00	0,00

MEDIDAS CORRETIVAS:


ARMENIO SODRÉ NUNES - PREFEITO

JANELUCIA SOUZA ROSENDO - CRC: 021648-O/7


TELMA BARRETO OLIVEIRA - CONTROLADORA

Prefeitura Municipal de Barra do Mendes



ESTADO DA BAHIA
MUNICÍPIO DE BARRA DO MENDES
ORÇAMENTO FISCAL E DA SEGURIDADE SOCIAL

RELATÓRIO RESUMIDO DA EXECUÇÃO ORÇAMENTÁRIA : 2020

DEMONSTRATIVO DA RECEITA CORRENTE LÍQUIDA
MAIO/2019 A ABRIL/2020

PREO - ANEXO 3 (LRF, Art. 53, inciso I)

R\$ 1,00

ESPECIFICAÇÃO	EVOLUÇÃO DA RECEITA REALIZADA NOS ÚLTIMOS 12 MESES												TOTAL 12 MESES	PREVISÃO ATUALIZADA
	MAIO	JUNHO	JULHO	AGOSTO	SETEMBRO	OUTUBRO	NOVEMBRO	DEZEMBRO	JANEIRO	FEVEREIRO	MARÇO	ABRIL		
RECEITAS CORRENTES (I)	3.090.399,00	2.888.469,01	4.274.082,98	2.838.789,82	2.727.066,85	2.781.965,11	3.221.893,80	5.874.298,50	3.864.779,42	3.479.813,87	2.381.277,74	2.428.382,26	36.449.299,16	42.110.383,00
Impostos, Taxas e Contribuições de Melhoria	112.219,89	204.279,54	81.203,65	37.799,11	226.291,98	178.855,80	74.773,68	476.803,79	34.909,46	21.750,15	31.188,63	1.566,05	1.483.791,83	1.671.683,00
IPTU	19.242,73	4.300,66	11.034,74	15.998,37	7.592,81	11.861,55	15.811,90	82.781,02	10.805,20	4.519,15	11.801,48	0,00	165.349,61	199.725,00
ISS	81.801,50	81.731,16	15.232,95	10.745,18	114.689,01	137.870,75	31.007,30	304.299,08	12.796,59	10.267,63	13.946,59	0,00	814.387,74	716.015,00
ITBI	1.017,81	200,00	2.876,35	1.187,00	2.418,58	4.284,54	3.016,84	387,54	190,00	240,00	30,00	0,00	15.848,66	12.127,00
IRPF	339,54	109.800,00	49.663,83	134,25	94.746,09	19.038,89	6.700,00	112.641,83	0,00	107,12	0,00	0,00	362.341,55	512.000,00
Outros Impostos, Taxas e Contribuições de Melhoria	9.818,31	8.547,72	12.566,98	10.184,31	8.815,29	5.800,07	18.237,64	6.694,32	11.171,67	6.616,25	5.380,56	1.566,05	165.354,27	231.816,00
Contribuições	12.553,98	12.081,45	12.376,20	12.303,55	11.949,00	12.573,60	16.192,04	14.195,82	0,00	0,00	0,00	0,00	104.225,64	141.207,00
Receita Patrimonial	4.286,26	3.465,62	12.109,32	5.339,49	3.962,46	5.506,33	8.451,42	2.989,45	4.235,24	0,00	0,00	0,00	50.345,59	239.516,00
Rendimentos de Aplicação Financeira	4.286,26	3.465,62	12.109,32	5.339,49	3.962,46	5.506,33	8.451,42	2.989,45	4.235,24	0,00	0,00	0,00	48.919,97	201.851,00
Outras Receitas Patrimoniais	0,00	0,00	0,00	0,00	0,00	0,00	0,00	3.425,62	0,00	0,00	0,00	0,00	3.425,62	37.665,00
Receita Agropecuária	0,00	0,00	0,00	0,00	0,00	0,00	0,00	0,00	0,00	0,00	0,00	0,00	0,00	0,00
Receita Industrial	0,00	0,00	0,00	0,00	0,00	0,00	0,00	0,00	0,00	0,00	0,00	0,00	0,00	0,00
Receita de Serviços	0,00	0,00	0,00	0,00	0,00	0,00	0,00	0,00	0,00	0,00	0,00	0,00	0,00	0,00
Transferências Correntes	2.961.329,37	2.668.642,40	4.157.203,21	2.583.347,67	2.482.893,51	2.582.320,05	3.116.325,02	5.160.498,03	3.825.534,72	3.458.063,72	2.350.109,11	2.424.816,91	37.771.183,72	39.113.787,00
Cota-Parte do FPM	1.511.717,06	1.190.776,22	1.628.382,02	1.188.163,51	1.097.452,88	973.351,79	1.320.950,52	2.252.002,59	1.336.529,33	1.929.780,28	1.126.396,93	1.106.077,82	16.622.262,92	17.308.194,00
Cota-Parte do ICMS	245.189,88	259.214,52	348.616,71	259.078,39	297.922,10	326.914,62	301.294,65	462.881,83	200.319,55	293.652,03	316.929,29	227.780,52	3.528.811,20	3.196.172,00
Cota-Parte do IPVA	33.133,05	21.467,22	47.247,14	31.285,39	36.388,99	26.197,00	12.895,07	9.135,10	17.687,65	25.773,90	14.447,43	7.277,67	282.935,61	189.200,00
Cota-Parte do ITR	173,39	610,98	16,20	805,24	981,80	1.656,88	333,26	1.413,38	300,41	167,44	227,87	147,56	6.838,41	14.379,00
Transferências da LC 87/1996	0,00	0,00	0,00	0,00	0,00	0,00	0,00	0,00	0,00	0,00	0,00	0,00	0,00	13.860,00
Transferências da LC 61/1989	2.210,83	2.318,02	2.343,44	2.097,40	2.556,79	2.282,72	2.376,19	2.792,59	1.957,29	2.117,29	1.263,95	1.753,50	26.740,41	78.200,00
Transferências do FUNDEB	679.549,43	666.303,77	632.216,11	567.641,29	570.833,06	590.988,72	630.294,00	843.150,82	521.629,98	744.175,87	550.459,24	682.171,19	7.579.412,58	8.214.800,00
Outras Transferências Correntes	489.345,73	627.951,87	1.498.381,59	634.274,45	516.754,89	661.968,02	848.181,33	1.589.121,22	1.748.212,41	462.396,91	337.696,49	399.598,65	9.713.882,56	10.108.862,00
Outras Receitas Correntes	0,00	0,00	1.000,00	0,00	0,00	2.699,33	3.130,29	19.911,41	0,00	0,00	0,00	0,00	26.741,03	96.470,00
DEDUÇÕES (II)	358.044,53	294.413,61	275.050,21	295.866,79	278.549,64	265.419,98	327.094,56	410.405,58	310.767,07	449.874,63	291.999,96	288.258,63	3.825.745,19	(4.155.148,00)
Contrib. do Servidor para o Plano de Previdência	0,00	0,00	0,00	0,00	0,00	0,00	0,00	0,00	0,00	0,00	0,00	0,00	0,00	0,00
Compensação Financ. entre Regimes Previdência	0,00	0,00	0,00	0,00	0,00	0,00	0,00	0,00	0,00	0,00	0,00	0,00	0,00	0,00
Dedução de Receita para Formação do FUNDEB	358.044,53	294.413,61	275.050,21	295.866,79	278.549,64	265.419,98	327.094,56	410.405,58	310.767,07	449.874,63	291.999,96	288.258,63	3.825.745,19	(4.155.148,00)
RECEITA CORRENTE LÍQUIDA (III)	2.732.344,97	2.594.055,40	3.999.032,37	2.342.923,03	2.448.517,21	2.516.535,13	2.894.799,24	5.263.992,92	3.554.012,35	3.029.939,24	2.089.277,78	2.158.124,33	35.623.553,97	46.265.531,00
(-) Transferências obrigatórias da União relativas às emendas individuais (art. 166-A, § 1º, da CF) (IV)	0,00	0,00	0,00	0,00	0,00	0,00	0,00	0,00	0,00	0,00	0,00	0,00	0,00	0,00
RECEITA CORRENTE LÍQUIDA AJUSTADA PARA CÁLCULO DOS LIMITES DE ENDIVIDAMENTO (V) = (III - IV)	2.732.344,97	2.594.055,40	3.999.032,37	2.342.923,03	2.448.517,21	2.516.535,13	2.894.799,24	5.263.992,92	3.554.012,35	3.029.939,24	2.089.277,78	2.158.124,33	35.623.553,97	46.265.531,00
(-) Transferências obrigatórias da União relativas às emendas de bancada (art. 166, § 3º, da CF) (VI)	0,00	0,00	0,00	0,00	0,00	0,00	0,00	0,00	0,00	0,00	0,00	0,00	0,00	0,00
RECEITA CORRENTE LÍQUIDA AJUSTADA PARA CÁLCULO DOS LIMITES DA DESPESA COM PESSOAL (VII) = (V - VI)	2.732.344,97	2.594.055,40	3.999.032,37	2.342.923,03	2.448.517,21	2.516.535,13	2.894.799,24	5.263.992,92	3.554.012,35	3.029.939,24	2.089.277,78	2.158.124,33	35.623.553,97	46.265.531,00

ARMENIO SODRE NUNES - PREFEITO

JANELUCIA SOUZA ROSENDO - CRC: 021648-O/7

Prefeitura Municipal de Barra do Mendes



ESTADO DA BAHIA
MUNICIPIO DE BARRA DO MENDES

ORÇAMENTOS FISCAL E DA SEGURIDADE SOCIAL

RGF - ANEXO 4 (LRF, art. 55, inciso I, alínea "d" e inciso III alínea "c")

RELATÓRIO DE GESTÃO FISCAL : 2020

DEMONSTRATIVO DAS OPERAÇÕES DE CRÉDITO

JANEIRO/2020 A ABRIL/2020 (ANUAL)

R\$ 1,00

OPERAÇÕES DE CRÉDITO	VALOR REALIZADO	
	No Quadrimestre de Referência	Até o Quadrimestre de Referência (a)
Mobilária	0,00	0,00
Interna	0,00	0,00
Externa	0,00	0,00
Contratual	0,00	0,00
Interna	0,00	0,00
Empréstimos	0,00	0,00
Aquisição Financiada de Bens e Arrendamento Mercantil Financeiro	0,00	0,00
Antecipação de Receita pela Venda a Termo de Bens e Serviços	0,00	0,00
Assunção, Reconhecimento e Confissão de Dívidas (LRF, art. 29, § 1º)	0,00	0,00
Operações de crédito previstas no art. 7º § 3º da RSF no 43/2001 ¹ (I)	0,00	0,00
Externa	0,00	0,00
Empréstimos	0,00	0,00
Aquisição Financiada de Bens e Arrendamento Mercantil Financeiro	0,00	0,00
Antecipação de Receita pela Venda a Termo de Bens e Serviços	0,00	0,00
Assunção, Reconhecimento e Confissão de Dívidas (LRF, art. 29, § 1º)	0,00	0,00
Operações de crédito previstas no art. 7º § 3º da RSF no 43/2001 ¹ (II)	0,00	0,00
TOTAL (III)	0,00	0,00

APURAÇÃO DO CUMPRIMENTO DOS LIMITES	VALOR	% SOBRE A RCL
RECEITA CORRENTE LÍQUIDA – RCL (IV)	35.623.553,97	100,00
(-) Transferências obrigatórias da União relativas às emendas individuais (§ 1º, art. 166-A da CF) (V)	0,00	0,00
RECEITA CORRENTE LÍQUIDA AJUSTADA PARA CÁLCULO DOS LIMITES DE ENDIVIDAMENTO (VI) = (IV - V)	35.623.553,97	100,00
OPERAÇÕES VEDADAS (VII)	0,00	0,00
TOTAL CONSIDERADO PARA FINS DA APURAÇÃO DO CUMPRIMENTO DO LIMITE (VIII) = (IIIa + VII - Ia - IIa)	0,00	0,00
LIMITE GERAL DEFINIDO POR RESOLUÇÃO DO SENADO FEDERAL PARA AS OPERAÇÕES DE CRÉDITO INTERNAS E EXTERNAS <16%>	5.699.768,64	16,00
LIMITE DE ALERTA (inciso III do §1º do art. 59 da LRF) - <14.40%>	5.129.791,77	14,40
OPERAÇÕES DE CRÉDITO POR ANTECIPAÇÃO DA RECEITA ORÇAMENTÁRIA	0,00	0,00
LIMITE DEFINIDO POR RESOLUÇÃO DO SENADO FEDERAL PARA AS OPERAÇÕES DE CRÉDITO POR ANTECIPAÇÃO DA RECEITA ORÇAMENTÁRIA <7%>	2.493.648,78	7,00

OUTRAS OPERAÇÕES QUE INTEGRAM A DÍVIDA CONSOLIDADA	VALOR REALIZADO	
	No Quadrimestre de Referência	Até o Quadrimestre de Referência (a)
Parcelamentos de Dívidas	0,00	0,00
Tributos	0,00	0,00
Contribuições Previdenciárias	0,00	0,00
FGTS	0,00	0,00
Operações de reestruturação e recomposição do principal de dívidas	0,00	0,00

ARMENIO SODRÉ NUNES - PREFEITO

JANELUCIA SOUZA ROSENDO - CRC: 021648-O/7

TÉLMA BARRETO OLIVEIRA - CONTROLADORA

Prefeitura Municipal de Barra do Mendes



ESTADO DA BAHIA
MUNICIPIO DE BARRA DO MENDES
 PODER ### CONSOLIDADO ###
 ORÇAMENTOS FISCAL E DA SEGURIDADE SOCIAL

RELATÓRIO DE GESTÃO FISCAL : 2020

DEMONSTRATIVO SIMPLIFICADO DO RELATÓRIO DE GESTÃO FISCAL

JANEIRO/2020 A ABRIL/2020 (ANUAL)

RGF - ANEXO 6 (LRF, art. 55, inciso III, alínea "b")

RECEITA CORRENTE LÍQUIDA	VALOR ATÉ O QUADRIMESTRE/SEMESTRE	
Receita Corrente Líquida		35.623.553,97
Receita Corrente Líquida Ajustada para Cálculo dos Limites de Endividamento		35.623.553,97
Receita Corrente Líquida Ajustada para Cálculo dos Limites da Despesa com Pessoal		35.623.553,97


DESPESA COM PESSOAL	VALOR	% SOBRE A RCL AJUSTADA
Despesa Total com Pessoal - DTP	10.182.730,84	28,58
Limite Máximo (incisos I, II e III, art. 20 da LRF) - <%>	19.236.719,14	54,00
Limite Prudencial (parágrafo único, art. 22 da LRF) - <%>	18.274.883,19	95,00
Limite de Alerta (inciso II do §1o do art. 59 da LRF) - <%>	17.313.047,23	90,00

DÍVIDA CONSOLIDADA	VALOR	% SOBRE A RCL
Dívida Consolidada Líquida	0,00	0,00
Limite Definido por Resolução do Senado Federal	42.748.264,76	120,00


GARANTIAS DE VALORES	VALOR	% SOBRE A RCL
Total das Garantias Concedidas	0,00	0,00
Limite Definido por Resolução do Senado Federa	7.837.181,87	22,00

OPERAÇÕES DE CRÉDITO	VALOR	% SOBRE A RCL
Operações de Crédito Externas e Internas	0,00	0,00
Operações de Crédito por Antecipação da Receita	0,00	0,00
Limite definido pelo Senado Federal para Operações de Crédito Externas e Internas	5.699.768,64	16,00
Limite definido pelo Senado Federal para Operações de Crédito por Antecipação da Receita	2.493.648,78	7,00

RESTOS A PAGAR	INSCRIÇÃO EM RESTOS A PAGAR NÃO PROCESSADOS DO EXERCÍCIO	DISPONIBILIDADE DE CAIXA LÍQUIDA (ANTES DA INSCRIÇÃO EM RESTOS A PAGAR NÃO PROCESSADOS DO EXERCÍCIO)
Valor Total	0,00	0,00


 ARMENIO SODRÉ NUNES - PREFEITO

JANELUCIA SOUZA ROSENDO - CRC: 021648-O/7


 TELMA BARRETO OLIVEIRA - CONTROLADORA

Prefeitura Municipal de Barra do Mendes

Relatório Resumido da Execução



ESTADO DA BAHIA
MUNICÍPIO DE BARRA DO MENDES
CONSOLIDADO ###
ORÇAMENTOS FISCAL E DA SEGURIDADE SOCIAL

RELATÓRIO RESUMIDO DA EXECUÇÃO ORÇAMENTÁRIA : 2020

BALANÇO ORÇAMENTÁRIO
JANEIRO/2020 A ABRIL/2020

RREO - Anexo 1 (LRF, Art. 52, inciso I, alíneas "a" e "b," do inciso II e §1º)

R\$ 1,00

RECEITAS	PREVISÃO INICIAL	PREVISÃO ATUALIZADA (a)	RECEITAS REALIZADAS			% (c/a)	SALDO A REALIZAR (a-c)
			No Bimestre (b)	% (b/a)	Até o Bimestre (c)		
RECEITAS (EXCETO INTRA-ORÇAMENTÁRIAS) (1)	39.980.802,00	39.980.802,00	4.247.402,11	10,62	10.851.353,70	27,09	29.149.448,30
RECEITAS CORRENTES	37.956.235,00	37.956.235,00	4.247.402,11	11,19	10.831.353,70	28,54	27.123.881,30
IMPOSTOS, TAXAS E CONTRIBUIÇÕES DE MELHORIA	1.671.683,00	1.671.683,00	32.734,68	1,96	89.394,29	5,35	1.582.288,71
Impostos	1.473.087,00	1.473.087,00	31.009,34	2,11	86.834,65	5,89	1.386.252,35
Taxas	184.736,00	184.736,00	1.725,34	0,93	2.559,64	1,39	182.176,36
Contribuição de Melhoria	13.860,00	13.860,00	0,00	0,00	0,00	0,00	13.860,00
CONTRIBUIÇÕES	141.207,00	141.207,00	0,00	0,00	0,00	0,00	141.207,00
Contribuições Sociais	0,00	0,00	0,00	0,00	0,00	0,00	0,00
Contribuições Econômicas	141.207,00	141.207,00	0,00	0,00	0,00	0,00	141.207,00
Contribuições para Entidades Privadas de Serviço Social e de Formação Profissional	0,00	0,00	0,00	0,00	0,00	0,00	0,00
Contribuição para o Custeio do Serviço de Iluminação Pública	0,00	0,00	0,00	0,00	0,00	0,00	0,00
RECEITA PATRIMONIAL	239.516,00	239.516,00	0,00	0,00	4.235,24	1,77	235.280,76
Exploração do Patrimônio Imobiliário do Estado	37.665,00	37.665,00	0,00	0,00	0,00	0,00	37.665,00
Valores Mobiliários	201.851,00	201.851,00	0,00	0,00	4.235,24	2,10	197.615,76
Delegação de Serviços Públicos Mediante Concessão, Permissão, Autorização ou Licença	0,00	0,00	0,00	0,00	0,00	0,00	0,00
Exploração de Recursos Naturais	0,00	0,00	0,00	0,00	0,00	0,00	0,00
Exploração do Patrimônio Intangível	0,00	0,00	0,00	0,00	0,00	0,00	0,00
Cessão de Direitos	0,00	0,00	0,00	0,00	0,00	0,00	0,00
Demais Receitas Patrimoniais	0,00	0,00	0,00	0,00	0,00	0,00	0,00
RECEITA AGROPECUÁRIA	0,00	0,00	0,00	0,00	0,00	0,00	0,00
RECEITA INDUSTRIAL	0,00	0,00	0,00	0,00	0,00	0,00	0,00
RECEITA DE SERVIÇOS	847.720,00	847.720,00	0,00	0,00	0,00	0,00	847.720,00
Serviços Administrativos e Comerciais Gerais	84.770,00	84.770,00	0,00	0,00	0,00	0,00	84.770,00
Serviços e Atividades Referentes à Navegação e ao Transporte	8.900,00	8.900,00	0,00	0,00	0,00	0,00	8.900,00
Serviços e Atividades referentes à Saúde	732.506,00	732.506,00	0,00	0,00	0,00	0,00	732.506,00
Serviços e Atividades Financeiras	0,00	0,00	0,00	0,00	0,00	0,00	0,00
Outros Serviços	21.644,00	21.644,00	0,00	0,00	0,00	0,00	21.644,00
TRANSFERÊNCIAS CORRENTES	34.958.639,00	34.958.639,00	4.214.667,43	12,06	10.737.724,17	30,72	24.220.914,83
Transferências da União e de suas Entidades	21.444.065,00	21.444.065,00	2.445.355,23	11,40	7.205.631,37	33,60	14.238.433,63
Transferências dos Estados e do Distrito Federal e de suas Entidades	3.902.774,00	3.902.774,00	536.681,77	13,75	1.033.657,42	26,49	2.869.116,58
Transferências dos Municípios e de suas Entidades	0,00	0,00	0,00	0,00	0,00	0,00	0,00
Transferências de Instituições Privadas	0,00	0,00	0,00	0,00	0,00	0,00	0,00
Transferências de Outras Instituições Públicas	9.611.800,00	9.611.800,00	1.232.630,43	12,82	2.498.435,38	25,99	7.113.364,62
Transferências do Exterior	0,00	0,00	0,00	0,00	0,00	0,00	0,00
Transferências de Pessoas Físicas	0,00	0,00	0,00	0,00	0,00	0,00	0,00
Transferências Provenientes de Depósitos Não Identificados	0,00	0,00	0,00	0,00	0,00	0,00	0,00
OUTRAS RECEITAS CORRENTES	96.470,00	96.470,00	0,00	0,00	0,00	0,00	96.470,00
Multas Administrativas, Contribuições e Judiciais	18.700,00	18.700,00	0,00	0,00	0,00	0,00	18.700,00
Indenizações, Restituições e Ressarcimentos	61.765,00	61.765,00	0,00	0,00	0,00	0,00	61.765,00
Bens, Direitos e Valores Incorporados ao Patrimônio Público	0,00	0,00	0,00	0,00	0,00	0,00	0,00
Demais Receitas Correntes	16.005,00	16.005,00	0,00	0,00	0,00	0,00	16.005,00

Prefeitura Municipal de Barra do Mendes



ESTADO DA BAHIA
MUNICÍPIO DE BARRA DO MENDES
 ### CONSOLIDADO ###
 ORÇAMENTOS FISCAL E DA SEGURIDADE SOCIAL

RELATÓRIO RESUMIDO DA EXECUÇÃO ORÇAMENTÁRIA : 2020

BALANÇO ORÇAMENTÁRIO
 JANEIRO/2020 A ABRIL/2020

RREO - Anexo 1 (LRF, Art. 52, inciso I, alíneas "a" e "b," do inciso II e §1º)

R\$ 1,00

RECEITAS DE CAPITAL	2.025.567,00	2.025.567,00	0,00	0,00	0,00	0,00	2.025.567,00
OPERAÇÕES DE CRÉDITO	181.500,00	181.500,00	0,00	0,00	0,00	0,00	181.500,00
Operações de Crédito - Mercado Interno	181.500,00	181.500,00	0,00	0,00	0,00	0,00	181.500,00
Operações de Crédito - Mercado Externo	0,00	0,00	0,00	0,00	0,00	0,00	0,00
ALIENAÇÃO DE BENS	55.000,00	55.000,00	0,00	0,00	0,00	0,00	181.500,00
Alienação de Bens Móveis	33.000,00	33.000,00	0,00	0,00	0,00	0,00	33.000,00
Alienação de Bens Imóveis	22.000,00	22.000,00	0,00	0,00	0,00	0,00	22.000,00
Alienação de Bens Intangíveis	0,00	0,00	0,00	0,00	0,00	0,00	0,00
AMORTIZAÇÕES DE EMPRÉSTIMOS	0,00	0,00	0,00	0,00	0,00	0,00	0,00
TRANSFERÊNCIAS DE CAPITAL	1.789.067,00	1.789.067,00	0,00	0,00	0,00	0,00	1.789.067,00
Transferências da União e de suas Entidades	1.012.390,00	1.012.390,00	0,00	0,00	0,00	0,00	1.012.390,00
Transferências dos Estados e do Distrito Federal e de suas Entidades	681.614,00	681.614,00	0,00	0,00	0,00	0,00	681.614,00
Transferências dos Municípios e de suas Entidades	93.413,00	93.413,00	0,00	0,00	0,00	0,00	93.413,00
Transferências de Instituições Privadas	0,00	0,00	0,00	0,00	0,00	0,00	0,00
Transferências de Outras Instituições Públicas	0,00	0,00	0,00	0,00	0,00	0,00	0,00
Transferências do Exterior	0,00	0,00	0,00	0,00	0,00	0,00	0,00
Transferências de Pessoas Físicas	1.650,00	1.650,00	0,00	0,00	0,00	0,00	1.650,00
Transferências Provenientes de Depósitos Não Identificados	0,00	0,00	0,00	0,00	0,00	0,00	0,00
OUTRAS RECEITAS DE CAPITAL	0,00	0,00	0,00	0,00	0,00	0,00	0,00
Integralização do Capital Social	0,00	0,00	0,00	0,00	0,00	0,00	0,00
Remuneração das Disponibilidades do Tesouro	0,00	0,00	0,00	0,00	0,00	0,00	0,00
Resgate de Títulos do Tesouro	0,00	0,00	0,00	0,00	0,00	0,00	0,00
Demais Receitas de Capital	0,00	0,00	0,00	0,00	0,00	0,00	0,00
RECEITAS (INTRA-ORÇAMENTÁRIAS) (II)	0,00	0,00	0,00	0,00	0,00	0,00	0,00
SUBTOTAL DAS RECEITAS (III) = (I + II)	39.980.802,00	39.980.802,00	4.247.402,11	0,00	10.831.353,70	27,09	29.149.448,30

Prefeitura Municipal de Barra do Mendes



ESTADO DA BAHIA
MUNICÍPIO DE BARRA DO MENDES
 ### CONSOLIDADO ###
 ORÇAMENTOS FISCAL E DA SEGURIDADE SOCIAL

RELATÓRIO RESUMIDO DA EXECUÇÃO ORÇAMENTÁRIA : 2020

BALANÇO ORÇAMENTÁRIO
 JANEIRO/2020 A ABRIL/2020

RREO - Anexo 1 (LRF, Art. 52, inciso I, alíneas "a" e "b," do inciso II e §1º)

R\$ 1,00

OPERAÇÕES DE CRÉDITO / REFINANCIAMENTO (IV)	0,00	0,00	0,00	0,00	0,00	0,00	0,00
Operações de Crédito - Mercado Interno	0,00	0,00	0,00	0,00	0,00	0,00	0,00
Mobilização	0,00	0,00	0,00	0,00	0,00	0,00	0,00
Contratual	0,00	0,00	0,00	0,00	0,00	0,00	0,00
Operações de Crédito - Mercado Externo	0,00	0,00	0,00	0,00	0,00	0,00	0,00
Mobilização	0,00	0,00	0,00	0,00	0,00	0,00	0,00
Contratual	0,00	0,00	0,00	0,00	0,00	0,00	0,00
SUBTOTAL COM REFINANCIAMENTO (V) = (III + IV)	39.980.802,00	39.980.802,00	4.247.402,11	10,62	10.831.353,70	27,09	29.149.448,30
DÉFICIT (VI)						0,00	
TOTAL (VII) = (V + VI)	39.980.802,00	39.980.802,00	4.247.402,11	10,62	10.831.353,70	27,09	29.149.448,30
SALDOS DE EXERCÍCIOS ANTERIORES	0,00	0,00				0,00	
Recursos Arrecadados em Exercícios Anteriores - RPPS	0,00	0,00				0,00	
Superávit Financeiro Utilizado para Créditos Adicionais						0,00	
Reabertura de Créditos Adicionais		0,00				0,00	

Prefeitura Municipal de Barra do Mendes



ESTADO DA BAHIA
MUNICÍPIO DE BARRA DO MENDES
CONSOLIDADO ###
ORÇAMENTOS FISCAL E DA SEGURIDADE SOCIAL

RELATÓRIO RESUMIDO DA EXECUÇÃO ORÇAMENTÁRIA : 2020

BALANÇO ORÇAMENTÁRIO
JANEIRO/2020 A ABRIL/2020

RREO - Anexo 1 (LRF, Art. 52, inciso I, alíneas "a" e "b," do inciso II e §1º)

R\$ 1,00

DESPESAS	DOTAÇÃO INICIAL (d)	DOTAÇÃO ATUALIZADA (e)	DESPESAS EMPENHADAS		SALDO (g) = (e-f)	DESPESAS LIQUIDADAS		SALDO (i) = (e-h)	DESPESAS PAGAS ATÉ O BIMESTRE (j)	INSCRITAS EM RESTOS A PAGAR NÃO PROCESSADOS (k)
			No Bimestre	Até o Bimestre (f)		No Bimestre	Até o Bimestre (h)			
DESPESAS (EXCETO INTRA-ORÇAMENTÁRIAS) (VIII)	39.980.802,00	40.189.073,46	482.442,40	15.381.567,04	24.807.506,42	624.864,22	3.211.803,02	36.977.270,44	2.355.300,24	0,00
DESPESA CORRENTES	34.572.373,00	34.808.744,46	478.044,40	14.632.172,58	20.176.571,88	620.466,22	3.016.075,12	31.792.669,34	2.162.272,34	0,00
PESSOAL E ENCARGOS SOCIAIS	14.491.900,00	14.482.046,46	0,00	11.173.279,00	3.308.767,46	146.102,15	1.091.899,92	13.390.146,54	1.091.020,92	0,00
JUROS E ENCARGOS DA DÍVIDA	41.800,00	41.800,00	0,00	20.000,00	21.800,00	0,00	1.028,56	40.771,44	1.028,56	0,00
OUTRAS DESPESAS CORRENTES	20.038.673,00	20.284.898,00	478.044,40	3.438.893,58	16.846.004,42	474.364,07	1.923.146,64	18.361.751,36	1.070.222,86	0,00
Transferências a Municípios ¹	0,00	0,00	0,00	0,00	0,00	0,00	0,00	0,00	0,00	0,00
Demais Despesas Correntes ¹	20.038.673,00	20.284.898,00	478.044,40	3.438.893,58	16.846.004,42	474.364,07	1.923.146,64	18.361.751,36	1.070.222,86	0,00
DESPESAS DE CAPITAL	4.028.429,00	4.000.329,00	4.398,00	749.394,46	3.250.934,54	4.398,00	195.727,90	3.804.601,10	193.027,90	0,00
INVESTIMENTOS	3.109.043,00	3.080.943,00	4.398,00	99.394,46	2.981.548,54	4.398,00	98.537,31	2.982.405,69	95.837,31	0,00
INVERSÕES FINANCEIRAS	28.800,00	28.800,00	0,00	0,00	28.800,00	0,00	0,00	28.800,00	0,00	0,00
AMORTIZAÇÃO DA DÍVIDA	890.586,00	890.586,00	0,00	650.000,00	240.586,00	0,00	97.190,59	793.395,41	97.190,59	0,00
RESERVA DE CONTINGÊNCIA	1.380.000,00	1.380.000,00	0,00	0,00	1.380.000,00	0,00	0,00	1.380.000,00	0,00	0,00
DESPESAS (INTRA-ORÇAMENTÁRIAS) (IX)	0,00	0,00	0,00	0,00	0,00	0,00	0,00	0,00	0,00	0,00
SUBTOTAL DAS DESPESAS (X) = (VIII + IX)	39.980.802,00	40.189.073,46	482.442,40	15.381.567,04	24.807.506,42	624.864,22	3.211.803,02	36.977.270,44	2.355.300,24	0,00
AMORTIZAÇÃO DA DIV. / REFINANCIAMENTO (XII)	0,00	0,00	0,00	0,00	0,00	0,00	0,00	0,00	0,00	0,00
Amortização da Dívida Interna	0,00	0,00	0,00	0,00	0,00	0,00	0,00	0,00	0,00	0,00
Dívida Mobiliária	0,00	0,00	0,00	0,00	0,00	0,00	0,00	0,00	0,00	0,00
Outras Dívidas	0,00	0,00	0,00	0,00	0,00	0,00	0,00	0,00	0,00	0,00
Amortização da Dívida Externa	0,00	0,00	0,00	0,00	0,00	0,00	0,00	0,00	0,00	0,00
Dívida Mobiliária	0,00	0,00	0,00	0,00	0,00	0,00	0,00	0,00	0,00	0,00
Outras Dívidas	0,00	0,00	0,00	0,00	0,00	0,00	0,00	0,00	0,00	0,00
SUBTOTAL C/ REFINANCIAMENTO (XII) = (XII + X)	39.980.802,00	40.189.073,46	482.442,40	15.381.567,04	24.807.506,42	624.864,22	3.211.803,02	36.977.270,44	2.355.300,24	0,00
SUPERÁVIT (XIII)				0,00			7.619.560,68		0,00	
TOTAL (XIV) = (XII + XIII)	39.980.802,00	40.189.073,46	482.442,40	15.381.567,04		624.864,22	10.831.363,70		2.355.300,24	0,00
RESERVA DO RPPS	0,00	0,00			0,00			0,00		

ARMENIO SODRÉ NUNES - PREFEITO

JANELUCIA SOUZA ROSENDO - CRC: 021648-O/7

Prefeitura Municipal de Barra do Mendes



ESTADO DA BAHIA
MUNICÍPIO DE BARRA DO MENDES

ORÇAMENTOS FISCAL E DA SEGURIDADE SOCIAL

RREO - Anexo 2 (LRF, Art. 52, inciso II, alínea "c")

RELATÓRIO RESUMIDO DA EXECUÇÃO ORÇAMENTÁRIA : 2020

DEMONSTRATIVO DA EXECUÇÃO DAS DESPESAS POR FUNÇÃO/SUBFUNÇÃO
JANEIRO/2020 A ABRIL/2020

R\$ 1,00

FUNÇÃO / SUBFUNÇÃO	DOTAÇÃO INICIAL	DOTAÇÃO ATUALIZADA (a)	DESPESAS EMPENHADAS			SALDO (c) = (a-b)	DESPESAS LIQUIDADAS			SALDO (e) = (a-d)	INSCRITAS EM RESTOS A PAGAR NÃO PROCESSADOS (f)
			No Bimestre	Até o Bimestre (b)	% (b/total b)		No Bimestre	Até o Bimestre (d)	% (d/total d)		
DESPESAS (EXCETO INTRA-ORÇAMENTARIAS) (g)	39.980.802,00	40.189.073,46	482.442,40	15.381.567,04	100,00	24.807.506,42	624.864,22	3.211.803,02	100,00	36.977.270,44	0,00
01 - LEGISLATIVA	1.736.600,00	1.736.600,00	83.187,00	1.494.093,90	9,71	242.506,10	218.408,82	455.285,56	14,18	1.281.314,44	0,00
01.031 - Acao Legislativa	1.736.600,00	1.736.600,00	83.187,00	1.494.093,90	9,71	242.506,10	218.408,82	455.285,56	14,18	1.281.314,44	0,00
04 - ADMINISTRAÇÃO	4.397.779,00	4.429.799,00	9.640,00	2.085.932,00	13,56	2.343.867,00	14.640,00	425.671,41	13,25	4.004.127,59	0,00
04.062 - Defesa do Interesse Publico no Processo Judiciario	134.750,00	134.750,00	0,00	60.000,00	0,39	74.750,00	0,00	0,00	0,00	134.750,00	0,00
04.121 - Planejamento e Orcamento	496.300,00	496.300,00	0,00	319.960,00	2,07	167.390,00	5.000,00	17.008,00	0,53	469.342,00	0,00
04.122 - Administracao Geral	2.942.692,00	2.975.612,00	4.340,00	1.321.445,00	8,59	1.654.167,00	4.340,00	327.740,91	10,20	2.647.871,09	0,00
04.123 - Administracao Financeira	533.578,00	533.578,00	5.300,00	334.617,00	2,17	199.061,00	5.300,00	70.912,50	2,21	462.665,50	0,00
04.126 - Tecnologia da Informacao	7.200,00	7.200,00	0,00	0,00	0,00	7.200,00	0,00	0,00	0,00	7.200,00	0,00
04.131 - Comunicacao Social	5.500,00	5.500,00	0,00	0,00	0,00	5.500,00	0,00	0,00	0,00	5.500,00	0,00
04.095 - Turismo	296.809,00	296.809,00	0,00	51.010,00	0,33	235.799,00	0,00	10.010,00	0,31	276.799,00	0,00
08 - ASSISTÊNCIA SOCIAL	880.656,00	880.656,00	8.380,00	207.444,52	1,35	673.250,48	8.380,00	51.692,20	1,61	828.032,80	0,00
08.122 - Administracao Geral	125.510,00	125.510,00	0,00	1.000,00	0,01	124.510,00	0,00	0,00	0,00	125.510,00	0,00
08.182 - Defesa Civil	10.655,00	10.655,00	0,00	0,00	0,00	10.655,00	0,00	0,00	0,00	10.655,00	0,00
08.241 - Assistencia ao Idoso	14.300,00	14.300,00	0,00	0,00	0,00	14.300,00	0,00	0,00	0,00	14.300,00	0,00
08.242 - Assistencia ao Portador de Deficiencia	15.000,00	15.000,00	0,00	0,00	0,00	15.000,00	0,00	0,00	0,00	15.000,00	0,00
08.243 - Assistencia a Crianca e ao Adolescente	64.790,00	64.790,00	0,00	0,00	0,00	64.790,00	0,00	0,00	0,00	64.790,00	0,00
08.244 - Assistencia Comunitaria	650.440,00	650.440,00	8.380,00	206.444,52	1,34	443.995,48	8.380,00	51.692,20	1,61	598.777,80	0,00
10 - SAÚDE	9.147.694,00	9.356.965,46	381.235,40	1.973.820,55	12,83	7.382.144,91	383.435,40	1.047.695,79	32,82	8.308.269,67	0,00
10.243 - Assistencia a Crianca e ao Adolescente	14.700,00	14.700,00	0,00	0,00	0,00	14.700,00	0,00	0,00	0,00	14.700,00	0,00
10.301 - Atencao Basica	4.872.014,00	4.872.014,00	129.330,40	1.152.964,41	7,50	3.719.049,59	129.330,40	399.452,08	12,44	4.472.561,92	0,00
10.302 - Assistencia Hospitalar e Ambulatorial	3.966.739,00	3.966.739,00	236.730,00	757.116,14	4,92	3.209.622,86	236.930,00	692.449,21	18,45	3.374.289,79	0,00
10.304 - Vigilancia Sanitaria	124.819,00	124.819,00	3.850,00	31.380,00	0,20	83.439,00	3.850,00	29.434,50	0,92	95.384,50	0,00
10.305 - Vigilancia Epidemiologica	169.422,00	377.695,46	11.325,00	32.360,00	0,21	345.333,46	11.325,00	26.960,00	0,82	351.333,46	0,00
12 - EDUCAÇÃO	14.766.151,00	14.766.151,00	0,00	7.630.582,55	49,61	7.135.568,45	0,00	552.893,30	17,21	14.213.467,70	0,00
12.306 - Alimentacao e Nutricao	487.000,00	487.000,00	0,00	20.000,00	0,13	467.000,00	0,00	0,00	0,00	487.000,00	0,00
12.361 - Ensino Fundamental	13.444.154,00	13.444.154,00	0,00	7.610.582,55	49,48	5.833.571,45	0,00	552.683,30	17,21	12.891.470,70	0,00
12.362 - Ensino Medio	73.500,00	73.500,00	0,00	0,00	0,00	73.500,00	0,00	0,00	0,00	73.500,00	0,00
12.364 - Ensino Superior	91.740,00	91.740,00	0,00	0,00	0,00	91.740,00	0,00	0,00	0,00	91.740,00	0,00
12.365 - Educacao Infantil	458.100,00	458.100,00	0,00	0,00	0,00	458.100,00	0,00	0,00	0,00	458.100,00	0,00
12.367 - Educacao Especial	52.157,00	52.157,00	0,00	0,00	0,00	52.157,00	0,00	0,00	0,00	52.157,00	0,00
12.813 - Lazer	159.500,00	159.500,00	0,00	0,00	0,00	159.500,00	0,00	0,00	0,00	159.500,00	0,00
13 - CULTURA	1.261.558,00	1.261.558,00	0,00	129.879,27	0,84	1.131.678,73	0,00	65.266,02	2,03	1.196.301,98	0,00
13.392 - Difusao Cultural	350.829,00	350.829,00	0,00	63.002,00	0,41	287.827,00	0,00	19.078,75	0,59	331.750,25	0,00
13.813 - Lazer	910.729,00	910.729,00	0,00	66.877,27	0,43	843.851,73	0,00	46.177,27	1,44	864.551,73	0,00
14 - DIREITOS DA CIDADANIA	69.800,00	69.800,00	0,00	0,00	0,00	69.800,00	0,00	0,00	0,00	69.800,00	0,00
14.421 - Custodia e Reintegracao Social	67.700,00	67.700,00	0,00	0,00	0,00	67.700,00	0,00	0,00	0,00	67.700,00	0,00
14.422 - Direitos Individuais, Coletivos e Difusos	2.100,00	2.100,00	0,00	0,00	0,00	2.100,00	0,00	0,00	0,00	2.100,00	0,00
15 - URBANISMO	2.334.540,00	2.322.590,00	0,00	778.648,00	5,06	1.543.932,00	0,00	313.033,14	9,75	2.009.546,86	0,00
15.122 - Administracao Geral	530.780,00	530.780,00	0,00	345.000,00	2,24	185.780,00	0,00	53.742,29	1,67	477.037,71	0,00
15.451 - Infra-Estrutura Urbana	812.100,00	812.100,00	0,00	164.070,00	1,07	648.030,00	0,00	163.212,85	5,08	648.887,15	0,00
15.452 - Servicos Urbanos	618.700,00	606.700,00	0,00	134.835,00	0,88	471.865,00	0,00	81.335,00	2,53	525.365,00	0,00
15.752 - Energia Eletrica	373.000,00	373.000,00	0,00	134.743,00	0,88	238.257,00	0,00	14.743,00	0,46	358.257,00	0,00
16 - HABITAÇÃO	128.500,00	128.500,00	0,00	0,00	0,00	128.500,00	0,00	0,00	0,00	128.500,00	0,00
16.481 - Habitacao Rural	29.000,00	29.000,00	0,00	0,00	0,00	29.000,00	0,00	0,00	0,00	29.000,00	0,00
16.482 - Habitacao Urbana	99.500,00	99.500,00	0,00	0,00	0,00	99.500,00	0,00	0,00	0,00	99.500,00	0,00

[2803003-99999-GovNet versão:2006272] Sistema de Informação do MUNICÍPIO DE BARRA DO MENDES

1/2

Prefeitura Municipal de Barra do Mendes



ESTADO DA BAHIA
MUNICÍPIO DE BARRA DO MENDES

ORÇAMENTOS FISCAL E DA SEGURIDADE SOCIAL

RELATÓRIO RESUMIDO DA EXECUÇÃO ORÇAMENTÁRIA : 2020

DEMONSTRATIVO DA EXECUÇÃO DAS DESPESAS POR FUNÇÃO/SUBFUNÇÃO
JANEIRO/2020 A ABRIL/2020

RREO - Anexo 2 (LRF, Art. 52, inciso II, alínea "c")

R\$ 1,00

17 - SANEAMENTO	116.000,00	116.000,00	0,00	4.465,00	0,03	111.535,00	0,00	4.465,00	0,14	111.535,00	0,00
17.511 - Saneamento Básico Rural	94.000,00	94.000,00	0,00	4.465,00	0,03	89.535,00	0,00	4.465,00	0,14	89.535,00	0,00
17.512 - Saneamento Básico Urbano	22.000,00	22.000,00	0,00	0,00	0,00	22.000,00	0,00	0,00	0,00	22.000,00	0,00
18 - GESTÃO AMBIENTAL	299.147,00	299.147,00	0,00	52.545,00	0,34	246.602,00	0,00	9.534,00	0,30	289.613,00	0,00
18.541 - Preservação e Conservação Ambiental	266.992,00	266.992,00	0,00	52.545,00	0,34	214.447,00	0,00	9.534,00	0,30	257.458,00	0,00
18.542 - Controle Ambiental	32.155,00	32.155,00	0,00	0,00	0,00	32.155,00	0,00	0,00	0,00	32.155,00	0,00
20 - AGRICULTURA	340.150,00	340.150,00	0,00	63.300,25	0,41	276.849,75	0,00	35.391,20	1,10	304.758,80	0,00
20.605 - Abastecimento	112.850,00	112.850,00	0,00	24.628,00	0,16	88.222,00	0,00	24.628,00	0,77	88.222,00	0,00
20.606 - Extensão Rural	201.700,00	201.700,00	0,00	38.672,25	0,25	163.027,75	0,00	10.763,20	0,34	190.036,80	0,00
20.607 - Irrigação	25.600,00	25.600,00	0,00	0,00	0,00	25.600,00	0,00	0,00	0,00	25.600,00	0,00
24 - COMUNICAÇÕES	104.000,00	83.980,00	0,00	6.933,00	0,05	77.047,00	0,00	6.933,00	0,22	77.047,00	0,00
24.131 - Comunicação Social	104.000,00	83.980,00	0,00	6.933,00	0,05	77.047,00	0,00	6.933,00	0,22	77.047,00	0,00
25 - ENERGIA	21.000,00	21.000,00	0,00	0,00	0,00	21.000,00	0,00	0,00	0,00	21.000,00	0,00
25.752 - Energia Elétrica	21.000,00	21.000,00	0,00	0,00	0,00	21.000,00	0,00	0,00	0,00	21.000,00	0,00
26 - TRANSPORTE	1.438.000,00	1.438.000,00	0,00	112.828,00	0,73	1.325.172,00	0,00	106.515,50	3,32	1.331.484,50	0,00
26.782 - Transporte Rodoviário	1.438.000,00	1.438.000,00	0,00	112.828,00	0,73	1.325.172,00	0,00	106.515,50	3,32	1.331.484,50	0,00
27 - DESPORTO E LAZER	510.782,00	510.782,00	0,00	58.695,00	0,38	452.087,00	0,00	25.846,90	0,80	484.935,10	0,00
27.812 - Desporto Comunitário	510.782,00	510.782,00	0,00	58.695,00	0,38	452.087,00	0,00	25.846,90	0,80	484.935,10	0,00
28 - ENCARGOS ESPECIAIS	1.048.366,00	1.048.366,00	0,00	782.400,00	5,09	265.966,00	0,00	111.830,00	3,48	938.536,00	0,00
28.122 - Administração Geral	115.980,00	115.980,00	0,00	112.400,00	0,73	3.580,00	0,00	13.610,85	0,42	102.369,15	0,00
28.843 - Serviço da Dívida Interna	932.386,00	932.386,00	0,00	670.000,00	4,36	262.386,00	0,00	98.219,15	3,06	834.166,85	0,00
99 - RESERVA DE CONTINGÊNCIA	1.380.000,00	1.380.000,00	0,00	0,00	0,00	1.380.000,00	0,00	0,00	0,00	1.380.000,00	0,00
99.999 - RESERVA DE CONTINGENCIA	1.380.000,00	1.380.000,00	0,00	0,00	0,00	1.380.000,00	0,00	0,00	0,00	1.380.000,00	0,00
TOTAL (III) = (I + II)	39.980.802,00	40.189.073,46	482.442,40	18.381.667,04	20,88	24.807.506,42	624.864,22	3.211.803,02	100,00	36.977.270,44	0,00

ARMENIO SODRÉ NUNES - PREFEITO

JANELUCIA SOUZA ROSENDO - CRC: 021648-O/7

Prefeitura Municipal de Barra do Mendes



ESTADO DA BAHIA
MUNICÍPIO DE BARRA DO MENDES
ORÇAMENTO FISCAL E DA SEGURIDADE SOCIAL

RELATÓRIO RESUMIDO DA EXECUÇÃO ORÇAMENTÁRIA : 2020

DEMONSTRATIVO DA RECEITA CORRENTE LÍQUIDA
MAIO/2019 A ABRIL/2020

PREO - ANEXO 3 (LRF, Art. 53, inciso I)

R\$ 1,00

ESPECIFICAÇÃO	EVOLUÇÃO DA RECEITA REALIZADA NOS ÚLTIMOS 12 MESES												TOTAL 12 MESES	PREVISÃO ATUALIZADA
	MAIO	JUNHO	JULHO	AGOSTO	SETEMBRO	OUTUBRO	NOVEMBRO	DEZEMBRO	JANEIRO	FEVEREIRO	MARÇO	ABRIL		
RECEITAS CORRENTES (I)	3.090.389,00	2.888.469,01	4.274.082,98	2.838.789,82	2.727.066,85	2.781.965,11	3.221.893,80	5.874.298,50	3.864.779,42	3.479.813,87	2.381.277,74	2.428.382,26	36.449.299,16	42.110.383,00
Impostos, Taxas e Contribuições de Melhoria	112.219,89	204.279,54	81.203,65	37.799,11	228.291,98	178.855,80	74.773,68	476.803,79	34.909,46	21.750,15	31.188,63	1.566,05	1.483.781,83	1.671.683,00
IPTU	19.242,73	4.300,66	11.034,74	15.998,37	7.592,81	11.861,55	15.811,90	82.781,02	10.805,20	4.519,15	11.801,48	0,00	165.349,61	199.725,00
ISS	81.801,50	81.731,16	15.232,95	10.745,18	114.689,01	137.870,75	31.007,30	304.299,08	12.796,59	10.267,63	13.946,59	0,00	814.387,74	716.015,00
ITBI	1.017,81	200,00	2.876,35	1.187,00	2.418,58	4.284,54	3.016,84	387,54	190,00	240,00	30,00	0,00	15.848,66	12.127,00
IRPF	338,54	109.800,00	49.663,83	134,25	94.746,09	19.038,89	6.700,00	112.641,83	0,00	107,12	0,00	0,00	362.841,55	512.000,00
Outros Impostos, Taxas e Contribuições de Melhoria	9.818,31	8.547,72	12.585,98	10.184,31	8.815,29	5.800,07	18.237,64	6.694,32	11.171,67	6.616,25	5.380,56	1.566,05	105.354,27	231.816,00
Contribuições	12.553,98	12.081,45	12.376,20	12.303,55	11.949,00	12.573,60	16.192,04	14.195,82	0,00	0,00	0,00	0,00	104.225,64	141.207,00
Receita Patrimonial	4.286,26	3.465,62	12.109,32	5.339,49	3.962,46	5.506,33	8.451,42	2.989,45	4.235,24	0,00	0,00	0,00	50.345,59	239.516,00
Rendimentos de Aplicação Financeira	4.286,26	3.465,62	12.109,32	5.339,49	3.962,46	5.506,33	8.451,42	2.989,45	4.235,24	0,00	0,00	0,00	48.919,97	201.851,00
Outras Receitas Patrimoniais	0,00	0,00	0,00	0,00	0,00	0,00	0,00	3.425,62	0,00	0,00	0,00	0,00	3.425,62	37.665,00
Receita Agropecuária	0,00	0,00	0,00	0,00	0,00	0,00	0,00	0,00	0,00	0,00	0,00	0,00	0,00	0,00
Receita Industrial	0,00	0,00	0,00	0,00	0,00	0,00	0,00	0,00	0,00	0,00	0,00	0,00	0,00	0,00
Receita de Serviços	0,00	0,00	0,00	0,00	0,00	0,00	0,00	0,00	0,00	0,00	0,00	0,00	0,00	0,00
Transferências Correntes	2.961.329,37	2.668.642,40	4.157.203,21	2.583.347,67	2.482.893,51	2.582.320,05	3.116.325,02	5.160.498,03	3.825.534,72	3.458.063,72	2.350.109,11	2.424.816,91	37.771.183,72	39.113.787,00
Cota-Parte do FPM	1.511.717,06	1.190.776,22	1.628.382,02	1.188.163,51	1.097.455,88	973.391,79	1.300.950,52	2.252.002,59	1.336.529,33	1.929.780,28	1.106.077,82	1.106.077,82	16.622.262,92	17.308.194,00
Cota-Parte do ICMS	245.189,88	259.314,52	348.616,71	259.078,39	297.922,10	329.914,62	301.294,65	462.881,83	200.318,55	293.652,03	316.929,20	227.780,52	3.528.811,20	3.196.172,00
Cota-Parte do IPVA	33.133,05	21.467,22	47.247,14	91.285,39	36.388,99	26.197,00	12.895,07	9.135,10	17.687,65	25.773,90	14.447,43	7.277,67	282.935,61	189.200,00
Cota-Parte do ITR	173,39	610,98	16,20	805,24	981,80	1.656,88	333,26	1.413,38	300,41	167,44	227,87	147,56	6.838,41	14.379,00
Transferências da LC 87/1996	0,00	0,00	0,00	0,00	0,00	0,00	0,00	0,00	0,00	0,00	0,00	0,00	0,00	13.860,00
Transferências da LC 61/1989	2.210,83	2.318,02	2.343,44	2.097,40	2.556,79	2.282,72	2.376,19	2.792,59	1.957,29	2.117,29	1.925,95	1.753,50	26.740,41	78.200,00
Transferências do FUNDEB	679.549,43	666.303,77	632.216,11	567.641,29	570.833,06	590.988,72	630.294,00	843.150,82	521.629,98	744.175,87	550.459,24	682.171,19	7.579.412,58	8.214.800,00
Outras Transferências Correntes	489.345,73	627.951,87	1.498.381,59	834.274,45	516.754,89	661.968,02	848.181,33	1.589.121,22	1.748.212,41	462.396,91	337.696,49	399.598,65	9.713.882,56	10.108.862,00
Outras Receitas Correntes	0,00	0,00	1.000,00	0,00	0,00	2.699,33	3.130,29	19.911,41	0,00	0,00	0,00	0,00	26.741,03	96.470,00
DEDUÇÕES (II)	358.044,53	294.413,61	275.050,21	295.866,79	278.549,64	265.419,98	327.094,56	410.405,58	310.767,07	449.874,63	291.999,96	288.258,63	3.825.745,19	(4.155.148,00)
Contrib. do Servidor para o Plano de Previdência	0,00	0,00	0,00	0,00	0,00	0,00	0,00	0,00	0,00	0,00	0,00	0,00	0,00	0,00
Compensação Financ. entre Regimes Previdenciários	0,00	0,00	0,00	0,00	0,00	0,00	0,00	0,00	0,00	0,00	0,00	0,00	0,00	0,00
Dedução de Receita para Formação do FUNDEB	358.044,53	294.413,61	275.050,21	295.866,79	278.549,64	265.419,98	327.094,56	410.405,58	310.767,07	449.874,63	291.999,96	288.258,63	3.825.745,19	(4.155.148,00)
RECEITA CORRENTE LÍQUIDA (III)	2.732.344,97	2.594.055,40	3.999.032,37	2.342.923,03	2.448.517,21	2.516.535,13	2.894.799,24	5.263.992,92	3.554.012,35	3.029.939,24	2.089.277,78	2.158.124,33	35.623.553,97	46.265.531,00
(-) Transferências obrigatórias da União relativas às emendas individuais (art. 166-A, § 1º, da CF) (IV)	0,00	0,00	0,00	0,00	0,00	0,00	0,00	0,00	0,00	0,00	0,00	0,00	0,00	0,00
RECEITA CORRENTE LÍQUIDA AJUSTADA PARA CÁLCULO DOS LIMITES DE ENDIVIDAMENTO (V) = (III - IV)	2.732.344,97	2.594.055,40	3.999.032,37	2.342.923,03	2.448.517,21	2.516.535,13	2.894.799,24	5.263.992,92	3.554.012,35	3.029.939,24	2.089.277,78	2.158.124,33	35.623.553,97	46.265.531,00
(-) Transferências obrigatórias da União relativas às emendas de bancada (art. 166, § 3º, da CF) (VI)	0,00	0,00	0,00	0,00	0,00	0,00	0,00	0,00	0,00	0,00	0,00	0,00	0,00	0,00
RECEITA CORRENTE LÍQUIDA AJUSTADA PARA CÁLCULO DOS LIMITES DA DESPESA COM PESSOAL (VII) = (V - VI)	2.732.344,97	2.594.055,40	3.999.032,37	2.342.923,03	2.448.517,21	2.516.535,13	2.894.799,24	5.263.992,92	3.554.012,35	3.029.939,24	2.089.277,78	2.158.124,33	35.623.553,97	46.265.531,00

ARMENIO SODRE NUNES - PREFEITO

JANELUCIA SOUZA ROSENDO - CRC: 021648-O/7

Prefeitura Municipal de Barra do Mendes



ESTADO DA BAHIA
MUNICÍPIO DE BARRA DO MENDES

RELATÓRIO RESUMIDO DA EXECUÇÃO ORÇAMENTÁRIA : 2020

DEMONSTRATIVO DAS RECEITAS E DESPESAS PREVIDENCIÁRIAS DO REGIME PRÓPRIO DE PREVIDÊNCIA DOS SERVIDORES
ORÇAMENTO DA SEGURIDADE SOCIAL

JANEIRO/2020 A ABRIL/2020

RREO - Anexo 4 (LRF, Art. 53, inciso II)

R\$ 1,00

PLANO PREVIDENCIÁRIO

RECEITAS PREVIDENCIÁRIAS - RPPS	PREVISÃO INICIAL	PREVISÃO ATUALIZADA	RECEITAS REALIZADAS	
			Até o Bimestre 2020	Até o Bimestre 2019
RECEITAS CORRENTES (I)	0,00	0,00	0,00	0,00
Receita de Contribuições dos Segurados	0,00	0,00	0,00	0,00
Civil	0,00	0,00	0,00	0,00
Ativo	0,00	0,00	0,00	0,00
Inativo	0,00	0,00	0,00	0,00
Pensionista	0,00	0,00	0,00	0,00
Militar	0,00	0,00	0,00	0,00
Ativo	0,00	0,00	0,00	0,00
Inativo	0,00	0,00	0,00	0,00
Pensionista	0,00	0,00	0,00	0,00
Receita de Contribuições Patronais	0,00	0,00	0,00	0,00
Civil	0,00	0,00	0,00	0,00
Ativo	0,00	0,00	0,00	0,00
Inativo	0,00	0,00	0,00	0,00
Pensionista	0,00	0,00	0,00	0,00
Militar	0,00	0,00	0,00	0,00
Ativo	0,00	0,00	0,00	0,00
Inativo	0,00	0,00	0,00	0,00
Pensionista	0,00	0,00	0,00	0,00
Em Regime de Parcelamento de Débitos	0,00	0,00	0,00	0,00
Receita Patrimonial	0,00	0,00	0,00	0,00
Receitas Imobiliárias	0,00	0,00	0,00	0,00
Receitas de Valores Mobiliários	0,00	0,00	0,00	0,00
Outras Receitas Patrimoniais	0,00	0,00	0,00	0,00
Receita de Serviços	0,00	0,00	0,00	0,00
Receita de Aporte Periódico de Valores Predefinidos	0,00	0,00	0,00	0,00
Outras Receitas Correntes	0,00	0,00	0,00	0,00
Compensação Previdenciária entre RGPS e RPPS	0,00	0,00	0,00	0,00
Aportes Periódicos para Amortização de Déficit Atuarial do RPPS (II) 1	0,00	0,00	0,00	0,00
Demais Receitas Correntes	0,00	0,00	0,00	0,00
RECEITAS DE CAPITAL (III)	0,00	0,00	0,00	0,00
Alienação de Bens, Direitos e Ativos	0,00	0,00	0,00	0,00
Amortização de Empréstimos	0,00	0,00	0,00	0,00
Outras Receitas de Capital	0,00	0,00	0,00	0,00
TOTAL DAS RECEITAS PREVIDENCIÁRIAS RPPS - (IV) = (I + III - II)	0,00	0,00	0,00	0,00

DESPESAS PREVIDENCIÁRIAS - RPPS	DOTAÇÃO INICIAL	DOTAÇÃO ATUALIZADA	DESPESAS EMPENHADAS		DESPESAS LIQUIDADAS		INSCRITAS EM RESTOS A PAGAR NÃO PROCESSADOS	
			Até o Bimestre 2020	Até o Bimestre 2019	Até o Bimestre 2020	Até o Bimestre 2019	Em 2020	Em 2019
			Benefícios - Civil	0,00	0,00	0,00	0,00	0,00
Aposentadorias	0,00	0,00	0,00	0,00	0,00	0,00	0,00	0,00
Pensões	0,00	0,00	0,00	0,00	0,00	0,00	0,00	0,00
Outros Benefícios Previdenciários	0,00	0,00	0,00	0,00	0,00	0,00	0,00	0,00
Benefícios - Militar	0,00	0,00	0,00	0,00	0,00	0,00	0,00	0,00
Reformas	0,00	0,00	0,00	0,00	0,00	0,00	0,00	0,00
Pensões	0,00	0,00	0,00	0,00	0,00	0,00	0,00	0,00
Outros Benefícios Previdenciários	0,00	0,00	0,00	0,00	0,00	0,00	0,00	0,00
Outras Despesas Previdenciárias	0,00	0,00	0,00	0,00	0,00	0,00	0,00	0,00
Compensação Previdenciária do RPPS para o RGPS	0,00	0,00	0,00	0,00	0,00	0,00	0,00	0,00
Demais Despesas Previdenciárias	0,00	0,00	0,00	0,00	0,00	0,00	0,00	0,00
TOTAL DAS DESPESAS PREVIDENCIÁRIAS RPPS (V)	0,00	0,00	0,00	0,00	0,00	0,00	0,00	0,00
RESULTADO PREVIDENCIÁRIO (VI) = (IV - V) 2	0,00	0,00	0,00	0,00	0,00	0,00	0,00	

RECURSOS RPPS ARRECADADOS EM EXERCÍCIOS ANTERIORES	PREVISÃO ORÇAMENTÁRIA
VALOR	0,0
RESERVA ORÇAMENTÁRIA DO RPPS	PREVISÃO ORÇAMENTÁRIA
VALOR	0,0

Prefeitura Municipal de Barra do Mendes



ESTADO DA BAHIA
MUNICÍPIO DE BARRA DO MENDES

RELATÓRIO RESUMIDO DA EXECUÇÃO ORÇAMENTÁRIA : 2020

DEMONSTRATIVO DAS RECEITAS E DESPESAS PREVIDENCIÁRIAS DO REGIME PRÓPRIO DE PREVIDÊNCIA DOS SERVIDORES
ORÇAMENTO DA SEGURIDADE SOCIAL

JANEIRO/2020 A ABRIL/2020

RREO - Anexo 4 (LRF, Art. 53, inciso II)

R\$ 1,00

APORTES DE RECURSOS PARA O PLANO PREVIDENCIÁRIO DO RPPS	APORTES REALIZADOS	
Plano de Amortização - Contribuição Patronal Suplementar		0,0
Plano de Amortização - Aporte Periódico de Valores Predefinidos		0,0
Outros Aportes para o RPPS		0,0
Recursos para Cobertura de Déficit Financeiro		0,0
BENS E DIREITOS DO RPPS	PERÍODO DE REFERÊNCIA	
	2020	2019
Caixa e Equivalentes de Caixa	0,0	0,0
Investimentos e Aplicações	0,0	0,0
Outros Bens e Direitos	0,0	0,0

PLANO FINANCEIRO				
RECEITAS PREVIDENCIÁRIAS - RPPS	PREVISÃO INICIAL	PREVISÃO ATUALIZADA	RECEITAS REALIZADAS	
			Até o Bimestre 2020	Até o Bimestre 2019
RECEITAS CORRENTES (VII)	0,00	0,00	0,00	0,00
Receita de Contribuições dos Segurados	0,00	0,00	0,00	0,00
Civil	0,00	0,00	0,00	0,00
Ativo	0,00	0,00	0,00	0,00
Inativo	0,00	0,00	0,00	0,00
Pensionista	0,00	0,00	0,00	0,00
Militar	0,00	0,00	0,00	0,00
Ativo	0,00	0,00	0,00	0,00
Inativo	0,00	0,00	0,00	0,00
Pensionista	0,00	0,00	0,00	0,00
Receita de Contribuições Patronais	0,00	0,00	0,00	0,00
Civil	0,00	0,00	0,00	0,00
Ativo	0,00	0,00	0,00	0,00
Inativo	0,00	0,00	0,00	0,00
Pensionista	0,00	0,00	0,00	0,00
Militar	0,00	0,00	0,00	0,00
Ativo	0,00	0,00	0,00	0,00
Inativo	0,00	0,00	0,00	0,00
Pensionista	0,00	0,00	0,00	0,00
Em Regime de Parcelamento de Débitos	0,00	0,00	0,00	0,00
Receita Patrimonial	0,00	0,00	0,00	0,00
Receitas Imobiliárias	0,00	0,00	0,00	0,00
Receitas de Valores Mobiliários	0,00	0,00	0,00	0,00
Outras Receitas Patrimoniais	0,00	0,00	0,00	0,00
Receita de Serviços	0,00	0,00	0,00	0,00
Receita de Aporte Periódico de Valores Predefinidos	0,00	0,00	0,00	0,00
Outras Receitas Correntes	0,00	0,00	0,00	0,00
Compensação Previdenciária entre RGPS e RPPS	0,00	0,00	0,00	0,00
Demais Receitas Correntes	0,00	0,00	0,00	0,00
RECEITAS DE CAPITAL (VIII)	0,00	0,00	0,00	0,00
Alienação de Bens, Direitos e Ativos	0,00	0,00	0,00	0,00
Amortização de Empréstimos	0,00	0,00	0,00	0,00
Outras Receitas de Capital	0,00	0,00	0,00	0,00
TOTAL DAS RECEITAS PREVIDENCIÁRIAS RPPS - (IX) = (VII + VIII)	0,00	0,00	0,00	0,00

DESPESAS PREVIDENCIÁRIAS - RPPS	DOTAÇÃO INICIAL	DOTAÇÃO ATUALIZADA	DESPESAS EMPENHADAS		DESPESAS LIQUIDADAS		INSCRITAS EM RESTOS A PAGAR NÃO PROCESSADOS	
			Até o Bimestre 2020	Até o Bimestre 2019	Até o Bimestre 2020	Até o Bimestre 2019	Em 2020	Em 2019
Benefícios - Civil	0,00	0,00	0,00	0,00	0,00	0,00	0,00	0,00
Aposentadorias	0,00	0,00	0,00	0,00	0,00	0,00	0,00	0,00
Pensões	0,00	0,00	0,00	0,00	0,00	0,00	0,00	0,00
Outros Benefícios Previdenciários	0,00	0,00	0,00	0,00	0,00	0,00	0,00	0,00
Benefícios - Militar	0,00	0,00	0,00	0,00	0,00	0,00	0,00	0,00
Reformas	0,00	0,00	0,00	0,00	0,00	0,00	0,00	0,00
Pensões	0,00	0,00	0,00	0,00	0,00	0,00	0,00	0,00
Outros Benefícios Previdenciários	0,00	0,00	0,00	0,00	0,00	0,00	0,00	0,00
Outras Despesas Previdenciárias	0,00	0,00	0,00	0,00	0,00	0,00	0,00	0,00
Compensação Previdenciária do RPPS para o RGPS	0,00	0,00	0,00	0,00	0,00	0,00	0,00	0,00
Demais Despesas Previdenciárias	0,00	0,00	0,00	0,00	0,00	0,00	0,00	0,00
TOTAL DAS DESPESAS PREVIDENCIÁRIAS RPPS (X)	0,00	0,00	0,00	0,00	0,00	0,00	0,00	0,00
RESULTADO PREVIDENCIÁRIO (XI) = (IX - X) 2	0,00	0,00	0,00	0,00	0,00	0,00	0,00	0,00

Prefeitura Municipal de Barra do Mendes



ESTADO DA BAHIA
MUNICÍPIO DE BARRA DO MENDES

RELATÓRIO RESUMIDO DA EXECUÇÃO ORÇAMENTÁRIA : 2020

DEMONSTRATIVO DAS RECEITAS E DESPESAS PREVIDENCIÁRIAS DO REGIME PRÓPRIO DE PREVIDÊNCIA DOS SERVIDORES
ORÇAMENTO DA SEGURIDADE SOCIAL

JANEIRO/2020 A ABRIL/2020

RREO - Anexo 4 (LRF, Art. 53, inciso II)

R\$ 1,00

APORTES DE RECURSOS PARA O PLANO FINANCEIRO DO RPPS		APORTES REALIZADOS			
Recursos para Cobertura de Insuficiências Financeiras		0,0			
Recursos para Formação de Reserva		0,0			

RECEITAS DA ADMINISTRAÇÃO - RPPS	PREVISÃO INICIAL	PREVISÃO ATUALIZADA	RECEITAS REALIZADAS	
			Até o Bimestre 2020	Até o Bimestre 2019
RECEITAS CORRENTES	0,00	0,00	0,00	0,00
TOTAL DAS RECEITAS DA ADMINISTRAÇÃO RPPS - (XII)	0,00	0,00	0,00	0,00

DESPESAS DA ADMINISTRAÇÃO - RPPS	DOTAÇÃO INICIAL	DOTAÇÃO ATUALIZADA	DESPESAS EMPENHADAS		DESPESAS LIQUIDADAS		INSCRITAS EM RESTOS A PAGAR NÃO PROCESSADOS	
			Até o Bimestre 2020	Até o Bimestre 2019	Até o Bimestre 2020	Até o Bimestre 2019	Em 2020	Em 2019
DESPESAS CORRENTES (XIII)	0,00	0,00	0,00	0,00	0,00	0,00	0,00	0,00
DESPESAS DE CAPITAL (XIV)	0,00	0,00	0,00	0,00	0,00	0,00	0,00	0,00
TOTAL DAS DESPESAS DA ADMINISTRAÇÃO RPPS (XV) = (XIII + XIV)	0,00	0,00	0,00	0,00	0,00	0,00	0,00	0,00
RESULTADO DA ADMINISTRAÇÃO RPPS (XVI) = (XII - XV)	0,00	0,00	0,00	0,00	0,00	0,00	0,00	

ARMENIO SODRÉ NUNES - PREFEITO

JANELUCIA SOUZA ROSENDO - CRC: 021648-O/7

Prefeitura Municipal de Barra do Mendes



ESTADO DA BAHIA
MUNICÍPIO DE BARRA DO MENDES

ORÇAMENTOS FISCAL E DA SEGURIDADE SOCIAL

RREO - ANEXO 6 (LRF, art 53, inciso III)

RELATÓRIO RESUMIDO DA EXECUÇÃO ORÇAMENTÁRIA : 2020

DEMONSTRATIVO DOS RESULTADOS PRIMÁRIO E NOMINAL
JANEIRO/2020 A ABRIL/2020 (BIMESTRAL)

R\$ 1,00

ACIMA DA LINHA		
RECEITAS PRIMÁRIAS	PREVISÃO ATUALIZADA	Até o Bimestre / 2020
		RECEITAS REALIZADAS (a)
RECEITAS PRIMÁRIAS	42.110.383,00	10.831.353,70
RECEITAS CORRENTES (I)		
Impostos, Taxas e Contribuições de Melhoria	1.671.683,00	89.394,29
IPTU	90.000,00	24.010,92
ITSS	701.000,00	37.010,81
ITBI	5.775,00	460,00
IRRF	517.500,00	107,12
Outros Impostos, Taxas e Contribuições de Melhoria	357.408,00	27.806,44
Contribuições	141.207,00	0,00
Recosta Patrimonial	239.516,00	4.235,24
Aplicações Financeiras (II)	201.851,00	4.235,24
Outras Receitas Patrimoniais	37.665,00	0,00
Transferências Correntes	39.113.787,00	10.737.724,17
Cota-Parte do FPM	17.308.194,00	4.399.826,78
Cota-Parte do ICMS	3.186.172,00	830.952,30
Cota-Parte do IPVA	189.200,00	52.149,57
Cota-Parte do ITR	14.379,00	674,65
Transferências da LC 87/1996	13.860,00	0,00
Transferências da LC 61/1989	78.320,00	7.782,03
Transferências do FUNDEB	8.214.800,00	2.498.435,38
Outras Transferências Correntes	10.108.862,00	2.947.903,46
Demais Receitas Correntes	944.190,00	0,00
Outras Receitas Financeiras (III)	4.015,00	0,00
Receitas Correntes Restantes	940.175,00	0,00
RECEITAS PRIMÁRIAS CORRENTES (IV) = (I - II - III)	41.904.517,00	10.827.118,46
RECEITAS DE CAPITAL (V)	2.025.567,00	0,00
Operações de Crédito (VI)	181.500,00	0,00
Amortização de Empréstimos (VII)	0,00	0,00
Alienação de Bens	55.000,00	0,00
Receitas de Alienação de Investimentos Temporários (VIII)	0,00	0,00
Receitas de Alienação de Investimentos Permanentes (IX)	0,00	0,00
Outras Alienações de Bens	0,00	0,00
Transferências de Capital	1.789.067,00	0,00
Convênios	1.650,00	0,00
Outras Transferências de Capital	1.787.417,00	0,00
Outras Receitas de Capital	0,00	0,00
Outras Receitas de Capital Não Primárias (X)	0,00	0,00
Outras Receitas de Capital Primárias	0,00	0,00
RECEITAS PRIMÁRIAS DE CAPITAL (XI) = (V - VI - VII - VIII - IX - X)	1.789.067,00	1.789.067,00
RECEITA PRIMÁRIA TOTAL (XII) = (IV + XI)	43.693.584,00	10.827.118,46

Prefeitura Municipal de Barra do Mendes



ESTADO DA BAHIA
MUNICÍPIO DE BARRA DO MENDES

ORÇAMENTOS FISCAL E DA SEGURIDADE SOCIAL

RREO - ANEXO 6 (LRF, art 53, inciso III)

RELATÓRIO RESUMIDO DA EXECUÇÃO ORÇAMENTÁRIA : 2020

DEMONSTRATIVO DOS RESULTADOS PRIMÁRIO E NOMINAL
JANEIRO/2020 A ABRIL/2020 (BIMESTRAL)

R\$ 1,00

DESPESAS PRIMÁRIAS	DOTAÇÃO ATUALIZADA	Até o Bimestre / 2020					
		DESPESAS EMPENHADAS	DESPESAS LIQUIDADAS	DESPESAS PAGAS (a)	RESTOS A PAGAR PROCESSADOS PAGOS (b)	RESTOS A PAGAR NÃO PROCESSADOS	
						LIQUIDADOS	PAGOS (c)
DESPESAS CORRENTES (XIII)	34.808.744,46	14.632.172,58	3.016.075,12	2.162.272,34	1.118.380,28	79.484,27	77.845,00
Pessoal e Encargos Sociais	14.482.046,46	11.173.279,00	1.091.899,92	1.091.020,92	233.279,52	0,00	0,00
Juros e Encargos da Dívida (XIV)	41.800,00	20.000,00	1.028,56	1.028,56	0,00	0,00	0,00
Outras Despesas Correntes	20.284.898,00	3.438.893,58	1.923.146,64	1.070.222,86	885.100,76	79.484,27	77.845,00
Transferências Constitucionais e Legais	0,00	0,00	0,00	0,00	0,00	0,00	0,00
Demais Despesas Correntes	0,00	0,00	0,00	0,00	0,00	0,00	0,00
DESPESAS PRIMÁRIAS CORRENTES (XV) = (XIII - XIV)	34.766.944,46	14.612.172,58	3.015.046,56	2.161.243,78	1.118.380,28	79.484,27	77.845,00
DESPESAS DE CAPITAL (XVI)	4.000.329,00	749.394,46	195.727,90	193.027,90	102.914,85	2.500,00	2.500,00
Investimentos	3.080.943,00	99.394,46	98.537,31	95.837,31	102.914,85	0,00	0,00
Inversões Financeiras	28.800,00	0,00	0,00	0,00	0,00	2.500,00	2.500,00
Concessão de Empréstimos e Financiamentos (XVII)	0,00	0,00	0,00	0,00	0,00	0,00	0,00
Aquisição de Título de Capital já Integralizado (XVIII)	0,00	0,00	0,00	0,00	0,00	0,00	0,00
Aquisição de Título de Crédito (XIX)	0,00	0,00	0,00	0,00	0,00	0,00	0,00
Demais Inversões Financeiras	28.800,00	0,00	0,00	0,00	0,00	2.500,00	2.500,00
Amortização da Dívida (XX)	890.586,00	650.000,00	97.190,59	97.190,59	0,00	0,00	0,00
DESPESAS PRIMÁRIAS DE CAPITAL (XXI) = (XVI - XVII - XVIII - XIX - XX)	3.109.743,00	99.394,46	98.537,31	95.837,31	102.914,85	2.500,00	2.500,00
RESERVA DE CONTINGÊNCIA (XXII)	1.380.000,00	0,00	0,00	0,00	0,00	0,00	0,00
DESPESA PRIMÁRIA TOTAL (XXIII) = (XV + XXI + XXII)	39.256.687,46	14.711.567,04	3.113.583,87	2.257.081,09	1.221.295,13	81.984,27	80.345,00
RESULTADO PRIMÁRIO - Acima da Linha (XXIV) = [XIIIa - (XXIIIa + XXIIIb + XXIIIc)]							7.268.397,24
META FISCAL PARA O RESULTADO PRIMÁRIO						VALOR CORRENTE	0,00
Meta fixada no Anexo de Metas Fiscais da LDO para o exercício de referência							0,00
JUROS NOMINAIS						Até o Bimestre / 2020	
JUROS E ENCARGOS ATIVOS (XXV)						VALOR INCORRIDO	0,00
JUROS E ENCARGOS PASSIVOS (XXVI)							0,00
RESULTADO NOMINAL - Acima da Linha (XXVII) = XXIV + (XXV - XXVI)							7.268.397,24
META FISCAL PARA O RESULTADO NOMINAL						VALOR CORRENTE	0,00
Meta fixada no Anexo de Metas Fiscais da LDO para o exercício de referência							0,00

[2903003-99999-GovNet versão:2006272] Sistema de Informação do MUNICÍPIO DE BARRA DO MENDES

2/4

Prefeitura Municipal de Barra do Mendes



ESTADO DA BAHIA
MUNICÍPIO DE BARRA DO MENDES

ORÇAMENTOS FISCAL E DA SEGURIDADE SOCIAL

RRFO - ANEXO 6 (LRF, art 53, inciso III)

RELATÓRIO RESUMIDO DA EXECUÇÃO ORÇAMENTÁRIA : 2020

DEMONSTRATIVO DOS RESULTADOS PRIMÁRIO E NOMINAL
JANEIRO/2020 A ABRIL/2020 (BIMESTRAL)

R\$ 1,00

ABAIXO DA LINHA		
CÁLCULO DO RESULTADO NOMINAL	SALDO	
	Em 31/Dez/2019 (a)	Até o Bimestre / 2020 (b)
DÍVIDA CONSOLIDADA (XXVIII)	9.637.293,02	9.637.293,02
DEDUÇÕES (XXIX)	1.945.543,83	10.264.975,58
Disponibilidade de Caixa	(476.506,65)	9.533.574,67
Disponibilidade de Caixa Bruta	2.412.885,70	10.181.404,73
(-) Restos a Pagar Processados (XXX)	2.889.392,35	647.830,06
Demais Haveres Financeiros	211.086,96	83.570,85
DÍVIDA CONSOLIDADA LÍQUIDA (XXXI) = (XXVIII - XXIX)	7.691.749,19	0,00
RESULTADO NOMINAL - Abaixo da Linha (XXXII) = (XXXIa - XXXIb)		7.691.749,19
AJUSTE METODOLÓGICO		Até o Bimestre / 2020
VARIAÇÃO SALDO RPP = (XXXIII) = (XXXa - XXXb)		0,00
RECEITA DE ALIENAÇÃO DE INVESTIMENTOS PERMANENTES (IX)		0,00
PASSIVOS RECONHECIDOS NA DC (XXXIV)		0,00
VARIAÇÃO CAMBIAL (XXXV)		0,00
PAGAMENTO DE PRECATÓRIOS INTEGRANTES DA DC (XXXVI)		0,00
AJUSTES RELATIVOS AO RPPS (XXXVII)		0,00
OUTROS AJUSTES (XXXVIII)		0,00
RESULTADO NOMINAL AJUSTADO - Abaixo da Linha (XXXIX) = (XXXII - IX + XXXIV + XXXV - XXXVI + XXXVII + XXXVIII)		0,00
RESULTADO PRIMÁRIO - Abaixo da Linha (XL) = XXXIX - (XXV - XXVI)		0,00
INFORMAÇÕES ADICIONAIS		PREVISÃO ORÇAMENTÁRIA
SALDO DE EXERCÍCIOS ANTERIORES		0,00
Recursos Arrecadados em Exercícios Anteriores - RPPS		0,00
Superávit Financeiro Utilizado para Abertura e Reabertura de Créditos Adicionais		0,00
RESERVA ORÇAMENTÁRIA DO RPPS		0,00


Prefeitura Municipal de Barra do Mendes



ESTADO DA BAHIA
MUNICÍPIO DE BARRA DO MENDES

ORÇAMENTOS FISCAL E DA SEGURIDADE SOCIAL

RRFO - ANEXO 6 (LRF, art 53, inciso III)


ARMENIO SODRÉ NUNES - PREFEITO

RELATÓRIO RESUMIDO DA EXECUÇÃO ORÇAMENTÁRIA : 2020

DEMONSTRATIVO DOS RESULTADOS PRIMÁRIO E NOMINAL
JANEIRO/2020 A ABRIL/2020 (BIMESTRAL)

R\$ 1,00

JANELUCIA SOUZA ROSENDO - CRC: 021648-0/7

Prefeitura Municipal de Barra do Mendes



ESTADO DA BAHIA
MUNICÍPIO DE BARRA DO MENDES

ORÇAMENTOS FISCAL E DA SEGURIDADE SOCIAL

RREO - ANEXO 7 (LRF, art. 53, inciso V)

RELATÓRIO RESUMIDO DA EXECUÇÃO ORÇAMENTÁRIA : 2020

DEMONSTRATIVO DOS RESTOS A PAGAR POR PODER E ÓRGÃO
JANEIRO/2020 A ABRIL/2020

R\$ 1,00

PODER / ORGÃO	RESTOS A PAGAR PROCESSADOS E NÃO PROCESSADOS LIQUIDADOS EM EXERCÍCIOS ANTERIORES					RESTOS A PAGAR NÃO PROCESSADOS					Saldo Total L = (e + k)	
	Inscritos		Pagos (c)	Cancelados (d)	Saldo e = (a + b) - (c + d)	Inscritos		Liquidados (h)	Pagos (i)	Cancelados (j)		Saldo k = (f + g) - (j + j)
	Em Exercícios Anteriores (a)	Em 31 de dezembro de 2019(b)				Em Exercícios Anteriores (f)	Em 31 de dezembro de 2019(g)					
RESTOS A PAGAR (EXCETO INTRA-ORÇAMENTÁRIOS) (I)	7.217.739,12	2.155.680,31	1.221.295,13	0,00	8.152.124,30	1.891.728,26	229.904,34	81.984,27	80.345,00	0,00	2.041.287,60	10.193.411,90
PODER EXECUTIVO	7.217.739,12	2.155.680,31	1.221.295,13	0,00	8.152.124,30	1.891.728,26	229.904,34	81.984,27	80.345,00	0,00	2.041.287,60	10.193.411,90
PODER LEGISLATIVO	0,00	0,00	0,00	0,00	0,00	0,00	0,00	0,00	0,00	0,00	0,00	0,00
PODER JUDICIÁRIO	0,00	0,00	0,00	0,00	0,00	0,00	0,00	0,00	0,00	0,00	0,00	0,00
MINISTERIO PÚBLICO	0,00	0,00	0,00	0,00	0,00	0,00	0,00	0,00	0,00	0,00	0,00	0,00
DEFENSORIA PÚBLICA	0,00	0,00	0,00	0,00	0,00	0,00	0,00	0,00	0,00	0,00	0,00	0,00
RESTOS A PAGAR (INTRA-ORÇAMENTÁRIOS) (II)	0,00	0,00	0,00	0,00	0,00	0,00	0,00	0,00	0,00	0,00	0,00	0,00
TOTAL (III) = (I + II)	7.217.739,12	2.155.680,31	1.221.295,13	0,00	8.152.124,30	1.891.728,26	229.904,34	81.984,27	80.345,00	0,00	2.041.287,60	10.193.411,90

ARMENIO SODRE NUNES - PREFEITO

JANELUCIA SOUZA ROSENDO - CRC: 021648-O/7

Prefeitura Municipal de Barra do Mendes



ESTADO DA BAHIA

MUNICIPIO DE BARRA DO MENDES

DEMONSTRATIVO DAS RECEITAS DE OPERAÇÕES DE CRÉDITO E DESPESAS DE CAPITAL (REGRA DE OURO)

ORÇAMENTOS FISCAL E DA SEGURIDADE SOCIAL

JANEIRO/2020 A ABRIL/2020

RREO - ANEXO 9 (LRF, art.53, § 1º, inciso I)

R\$ 1,00

RECEITAS	PREVISÃO ATUALIZADA (a)	RECEITAS REALIZADAS (b)	SALDO NÃO REALIZADO (c) = (a - b)
RECEITAS DE OPERAÇÕES DE CRÉDITO¹ (I)	181.500,00	0,00	181.500,00
DESPESAS	DOTAÇÃO ATUALIZADA (d)	DESPESAS EMPENHADAS (e)	SALDO NÃO EXECUTADO (f) = (d - e)
DESPESAS DE CAPITAL	4.000.329,00	749.394,46	3.250.934,54
Investimentos	3.080.943,00	99.394,46	2.981.548,54
Inversões Financeiras	28.800,00	0,00	28.800,00
Amortização da Dívida	890.586,00	650.000,00	240.586,00
(-) Incentivos Fiscais a Contribuinte	0,00	0,00	0,00
(-) Incentivos Fiscais a Contribuinte por Instituições Financeiras	0,00	0,00	0,00
DESPESA DE CAPITAL LÍQUIDA (II)	4.000.329,00	749.394,46	3.250.934,54
RESULTADO PARA APURAÇÃO DA REGRA DE OURO (III) = (II - I)	3.818.829,00	749.394,46	3.069.434,54


 ARMENIO SODRÉ NUNES - PREFEITO

 JANELUCIA SOUZA ROSENDO - CRC: 021648-O/7

Prefeitura Municipal de Barra do Mendes



ESTADO DA BAHIA

RELATÓRIO RESUMIDO DA EXECUÇÃO ORÇAMENTÁRIA : 2020

MUNICÍPIO DE BARRA DO MENDES

DEMONSTRATIVO DA PROJEÇÃO ATUARIAL DO REGIME PRÓPRIO DE PREVIDÊNCIA DOS SERVIDORES

ORÇAMENTO DA SEGURIDADE SOCIAL

JANEIRO/2020 A ABRIL/2020

RRFO - ANEXO 10 (LRF, art. 53, § 1º, inciso II)

R\$ 1,00

PLANO PREVIDENCIÁRIO

EXERCÍCIO	RECEITAS PREVIDENCIÁRIAS (a)	DESPESAS PREVIDENCIÁRIAS (b)	RESULTADO PREVIDENCIÁRIO (c) = (a - b)	SALDO FINANCEIRO DO EXERCÍCIO (d) = ("d" exerc. Anterior) + (c)
-----------	------------------------------	------------------------------	--	---

PLANO FINANCEIRO

EXERCÍCIO	RECEITAS PREVIDENCIÁRIAS (a)	DESPESAS PREVIDENCIÁRIAS (b)	RESULTADO PREVIDENCIÁRIO (c) = (a - b)	SALDO FINANCEIRO DO EXERCÍCIO (d) = ("d" exerc. Anterior) + (c)
-----------	------------------------------	------------------------------	--	---


ARMENIO SODRÉ NUNES - PREFEITO

JANELUCIA SOUZA ROSENDO - CRC: 021648-O/7

Prefeitura Municipal de Barra do Mendes



ESTADO DA BAHIA
MUNICIPIO DE BARRA DO MENDES

RELATÓRIO RESUMIDO DA EXECUÇÃO ORÇAMENTÁRIA : 2020

DEMONSTRATIVO DA RECEITA DE ALIENAÇÃO DE ATIVOS E APLICAÇÃO DOS RECURSOS

ORÇAMENTOS FISCAL E DA SEGURIDADE SOCIAL

MARÇO/2020 A ABRIL/2020

RREO - ANEXO 11 (LRF, art. 53, § 1o, inciso III)

R\$ 1,00

RECEITAS	PREVISÃO ATUALIZADA (a)	RECEITAS REALIZADAS (b)	SALDO A REALIZAR (c) = (a - b)
RECEITAS DE CAPITAL - ALIENAÇÃO DE ATIVOS (I)	55.000,00	0,00	55.000,00
Receita de Alienação de Bens Móveis	33.000,00	0,00	33.000,00
Receita de Alienação de Bens Imóveis	22.000,00	0,00	22.000,00
Receita de Alienação de Bens Intangíveis	0,00	0,00	0,00
Receita de Rendimentos de Aplicações Financeiras	0,00	0,00	0,00

DESPESAS	DOTAÇÃO ATUALIZADA (d)	DESPESAS EMPENHADAS (e)	DESPESAS LIQUIDADAS	DESPESAS PAGAS (f)	DESPESAS INSCRITAS EM RESTOS A PAGAR NÃO PROCESSADOS	PAGAMENTO DE RESTOS A PAGAR (g)	SALDO (h) = (d-e)
APLICAÇÃO DOS RECURSOS DA ALIENAÇÃO DE ATIVOS	0,00	0,00	0,00	0,00	0,00	0,00	0,00
Despesas de Capital	0,00	0,00	0,00	0,00	0,00	0,00	0,00
Investimentos	0,00	0,00	0,00	0,00	0,00	0,00	0,00
Inversões Financeiras	0,00	0,00	0,00	0,00	0,00	0,00	0,00
Amortização da Dívida	0,00	0,00	0,00	0,00	0,00	0,00	0,00
Despesas Correntes dos Regimes de Previdência	0,00	0,00	0,00	0,00	0,00	0,00	0,00
Regime Próprio dos Servidores Públicos	0,00	0,00	0,00	0,00	0,00	0,00	0,00

SALDO FINANCEIRO A APLICAR	2020 (h)	2019 (i) = (Ib - (Ile + Iff))	SALDO ATUAL (j) = (Ihh + Iij)
VALOR (III)	0,00	0,00	0,00

ARMENIO SODRÉ NUNES - PREFEITO

JANELUCIA SOUZA ROSENDO - CRC: 021648-O/7

Prefeitura Municipal de Barra do Mendes



ESTADO DA BAHIA
MUNICIPIO DE BARRA DO MENDES

RELATÓRIO RESUMIDO DA EXECUÇÃO ORÇAMENTÁRIA : 2020

DEMONSTRATIVO DAS RECEITAS E DESPESAS COM AÇÕES E SERVIÇOS PÚBLICOS DE SAÚDE

ORÇAMENTOS FISCAL E DA SEGURIDADE SOCIAL

JANEIRO/2020 A ABRIL/2020

RREO - ANEXO 12 (LC 141/2012, art. 35)

R\$ 1,00

RECEITAS PARA APURAÇÃO DA APLICAÇÃO EM AÇÕES E SERVIÇOS PÚBLICOS DE SAÚDE	PREVISÃO INICIAL	PREVISÃO ATUALIZADA (a)	RECEITAS REALIZADAS	
			Até o Bimestre (b)	% (b/a) x 100
RECEITA DE IMPOSTOS (I)	1.439.867,00	1.439.867,00	64.703,76	4,49
Receita Resultante do Imposto Predial e Territorial Urbano - IPTU	199.725,00	199.725,00	27.125,83	13,58
IPTU	90.000,00	90.000,00	24.010,92	26,68
Multas, Juros de Mora, Dívida Ativa e Outros Encargos do IPTU	109.725,00	109.725,00	3.114,91	2,84
Receita Resultante do Imposto sobre Transmissão Inter Vivos - ITBI	12.127,00	12.127,00	460,00	3,79
ITBI	5.775,00	5.775,00	460,00	7,97
Multas, Juros de Mora, Dívida Ativa e Outros Encargos do ITBI	6.352,00	6.352,00	0,00	0,00
Receita Resultante do Imposto sobre Serviços de Qualquer Natureza - ISS	716.015,00	716.015,00	37.010,81	5,17
ISS	701.000,00	701.000,00	37.010,81	5,28
Multas, Juros de Mora, Dívida Ativa e Outros Encargos do ISS	15.015,00	15.015,00	0,00	0,00
Receita Resultante do Imposto sobre a Renda e Proventos de Qualquer Natureza Retido na Fonte - IRRF	512.000,00	512.000,00	107,12	0,02
RECEITA DE TRANSFERÊNCIAS CONSTITUCIONAIS E LEGAIS (II)	20.790.125,00	20.790.125,00	6.612.285,62	31,80
Cota-Parte FPM	17.308.194,00	17.308.194,00	5.499.783,36	31,78
Cota-Parte ITR	14.379,00	14.379,00	843,28	5,86
Cota-Parte IPVA	189.200,00	189.200,00	65.186,65	34,45
Cota-Parte ICMS	3.186.172,00	3.186.172,00	1.038.690,30	32,60
Cota-Parte IPI-Exportação	78.320,00	78.320,00	7.782,03	9,94
Compensações Financeiras Provenientes de Impostos e Transf Constitucionais	13.860,00	13.860,00	0,00	0,00
Desoneração ICMS (LC 87/96)	13.860,00	13.860,00	0,00	0,00
Outras	0,00	0,00	0,00	0,00
TOTAL DAS RECEITAS RESULTANTES DE IMPOSTOS E TRANFERÊNCIAS CONSTITUCIONAIS E LEGAIS - (II) = (I) + (II)	22.229.992,00	22.229.992,00	6.676.989,38	30,04

DESPESAS COM AÇÕES E SERVIÇOS PÚBLICOS DE SAÚDE (ASPS) - POR SUBFUNÇÃO E CATEGORIA ECONÔMICA	DOTAÇÃO INICIAL	DOTAÇÃO ATUALIZADA (c)	DESPESAS EMPENHADAS		DESPESAS LIQUIDADAS		DESPESAS PAGAS		Inscritas em Restos a Pagar não Processados (g)
			Até o bimestre (d)	% (d/c) x 100	Até o bimestre (e)	% (e/c) x 100	Até o bimestre (f)	% (f/c) x 100	
ATENÇÃO BÁSICA (IV)	4.872.014,00	4.872.014,00	1.152.964,41	23,67	399.452,08	8,20	227.874,49	8,20	0,00
Despesas Correntes	4.477.380,00	4.477.380,00	1.152.964,41	25,75	399.452,08	8,92	227.874,49	5,09	0,00
Despesas de Capital	394.634,00	394.634,00	0,00	0,00	0,00	0,00	0,00	0,00	0,00
ASSISTÊNCIA HOSPITALAR E AMBULATORIAL (V)	3.966.739,00	3.966.739,00	757.116,14	19,09	592.449,21	14,94	273.945,40	14,94	(1.286.559,12)
Despesas Correntes	3.649.296,00	3.649.296,00	757.116,14	20,75	592.449,21	16,23	273.945,40	7,51	(1.171.687,77)
Despesas de Capital	317.443,00	317.443,00	0,00	0,00	0,00	0,00	0,00	0,00	(114.871,35)
SUPORTE PROFILÁTICO E TERAPÊUTICO (VI)	0,00	0,00	0,00	0,00	0,00	0,00	0,00	0,00	0,00
Despesas Correntes	0,00	0,00	0,00	0,00	0,00	0,00	0,00	0,00	0,00
Despesas de Capital	0,00	0,00	0,00	0,00	0,00	0,00	0,00	0,00	0,00
VIGILÂNCIA SANITÁRIA (VII)	124.819,00	124.819,00	31.380,00	25,14	29.434,50	23,58	25.954,50	23,58	0,00
Despesas Correntes	120.199,00	120.199,00	31.380,00	26,11	29.434,50	24,49	25.954,50	21,59	0,00
Despesas de Capital	4.620,00	4.620,00	0,00	0,00	0,00	0,00	0,00	0,00	0,00
VIGILÂNCIA EPIDEMIOLÓGICA (VIII)	169.422,00	377.693,46	32.360,00	8,57	26.360,00	6,98	18.735,00	6,98	0,00
Despesas Correntes	167.222,00	355.493,46	32.360,00	9,10	26.360,00	7,42	18.735,00	5,27	0,00
Despesas de Capital	2.200,00	22.200,00	0,00	0,00	0,00	0,00	0,00	0,00	0,00
ALIMENTAÇÃO E NUTRIÇÃO (IX)	0,00	0,00	0,00	0,00	0,00	0,00	0,00	0,00	0,00
Despesas Correntes	0,00	0,00	0,00	0,00	0,00	0,00	0,00	0,00	0,00
Despesas de Capital	0,00	0,00	0,00	0,00	0,00	0,00	0,00	0,00	0,00
OUTRAS SUBFUNÇÕES (X)	14.700,00	14.700,00	0,00	0,00	0,00	0,00	(0,00)	0,00	0,00
Despesas Correntes	14.700,00	14.700,00	0,00	0,00	0,00	0,00	(0,00)	0,00	0,00
Despesas de Capital	0,00	0,00	0,00	0,00	0,00	0,00	0,00	0,00	0,00
TOTAL (XI) = (IV + V + VI + VII + VIII + IX + X)	9.147.694,00	9.355.965,46	1.973.820,55	21,10	1.047.695,79	11,20	546.509,39	11,20	(1.286.559,12)

APURAÇÃO DO CUMPRIMENTO DO LIMITE MÍNIMO PARA APLICAÇÃO EM ASPS	DESPESAS EMPENHADAS (d)	DESPESAS LIQUIDADAS (e)	DESPESAS PAGAS (f)
Total das Despesas com ASPS (XII) = (XI)	1.973.820,55	1.047.695,79	546.509,39
(-) Restos a Pagar Não Processados Inscritos Indevidamente no Exercício sem Disponibilidade Financeira (XIII)	0,00	0,00	0,00
(-) Despesas Custeadas com Recursos Vinculados à Parcela do Percentual Mínimo que não foi Aplicada em ASPS em Exercícios Anteriores (XIV)	0,00	0,00	0,00
(-) Despesas Custeadas com Disponibilidade de Caixa Vinculada aos Restos a Pagar Cancelados (XV)	0,00	0,00	0,00
(=) VALOR APLICADO EM ASPS (XVI) = (XII - XIII - XIV - XV)	1.973.820,55	1.047.695,79	546.509,39
Despesa Mínima a ser Aplicada em ASPS (XVII) = (III) x 15% (LC 141/2012)	1.001.548,41		
Despesa Mínima a ser Aplicada em ASPS (XVII) = (III) x % (Lei Orgânica Municipal)	1.001.548,41		
Diferença entre o Valor Aplicado e a Despesa Mínima a ser Aplicada (XVIII) = (XVI (d ou e) - XVII) 1	972.272,14	0,00	0,00
Limite não Cumprido (XIX) = (XVIII) (Quando valor for inferior a zero)	0,00		
PERCENTUAL DA RECEITA DE IMPOSTOS E TRANSFERÊNCIAS CONSTITUCIONAIS E LEGAIS APLICADO EM ASPS (XVI / III)*100 (mínimo de 15% conforme LC nº 141/2012 ou % da Lei Orgânica Municipal)	29,56	15,69	0,00

Prefeitura Municipal de Barra do Mendes



ESTADO DA BAHIA
MUNICÍPIO DE BARRA DO MENDES

RELATÓRIO RESUMIDO DA EXECUÇÃO ORÇAMENTÁRIA : 2020

DEMONSTRATIVO DAS RECEITAS E DESPESAS COM AÇÕES E SERVIÇOS PÚBLICOS DE SAÚDE

ORÇAMENTOS FISCAL E DA SEGURIDADE SOCIAL

JANEIRO/2020 A ABRIL/2020

RREO - ANEXO 12 (LC 141/2012, art. 35)

R\$ 1,00

CONTROLE DO VALOR REFERENTE AO PERCENTUAL MÍNIMO NÃO CUMPRIDO EM EXERCÍCIOS ANTERIORES PARA FINS DE APLICAÇÃO DOS RECURSOS VINCULADOS CONFORME ARTIGOS 25 E 26 DA LC 141/2012	LIMITE NÃO CUMPRIDO				Saldo Final (não aplicado) 1 (f)=(h-i ou j)
	Saldo Inicial (no exercício atual) (h)	Despesas Custeadas no Exercício de Referência			
		Empenhadas (i)	Liquidadas (j)	Pagas (k)	
Diferença de limite não cumprido em 2019 (saldo inicial igual ao saldo final do demonstrativo do exercício anterior)	0,00	0,00	0,00	0,00	0,00
Diferença de limite não cumprido em 2019 (saldo inicial igual ao saldo final do demonstrativo do exercício anterior)	0,00	0,00	0,00	0,00	0,00
Diferença de limite não cumprido em Exercícios Anteriores (saldo inicial igual ao saldo final do demonstrativo do exercício anterior)	0,00	0,00	0,00	0,00	0,00
TOTAL DA DIFERENÇA DE LIMITE NÃO CUMPRIDO EM EXERCÍCIOS ANTERIORES (XX)	0,00	0,00	0,00	0,00	0,00

EXECUÇÃO DE RESTOS A PAGAR										
EXERCÍCIO DO EMPENHO	Valor Mínimo para aplicação em ASPS (m)	Valor aplicado em ASPS no exercício (n)	Valor aplicado além do limite mínimo (o) = (n - m), se < 0, então (o) = 0	Total inscrito em RP no exercício (p)	RPNP Inscritos Indevidamente no Exercício sem Disponibilidade Financeira q = (XIIIg)	Valor inscrito em RP considerado no Limite (r) = (p - (o + q)) se < 0, então (r) = (0)	Total de RP pagos (s)	Total de RP a pagar (t)	Total de RP cancelados ou prescritos (u)	Diferença entre o valor aplicado além do limite e o total de RP cancelados (v)=(o+q-u)
Empenhos 2020 (regra nova)	0,00	0,00	0,00	0,00	0,00	0,00	0,00	0,00	0,00	0,00
Empenhos 2019 (regra nova)	0,00	0,00	0,00	0,00	0,00	0,00	0,00	0,00	0,00	0,00
Empenhos 2018	0,00	0,00	0,00	0,00	0,00	0,00	0,00	0,00	0,00	0,00
Empenhos 2017	0,00	0,00	0,00	0,00	0,00	0,00	0,00	0,00	0,00	0,00
Empenhos 2016 e anteriores	0,00	0,00	0,00	0,00	0,00	0,00	0,00	0,00	0,00	0,00
TOTAL DOS RESTOS A PAGAR CANCELADOS OU PRESCRITOS ATÉ O FINAL DO EXERCÍCIO ATUAL QUE AFETARAM O CUMPRIMENTO DO LIMITE (XXI) (soma dos saldos negativos da coluna "v")										0,00
TOTAL DOS RESTOS A PAGAR CANCELADOS OU PRESCRITOS ATÉ O FINAL DO EXERCÍCIO ANTERIOR QUE AFETARAM O CUMPRIMENTO DO LIMITE (XXII) (valor informado no demonstrativo do exercício anterior)										0,00
TOTAL DOS RESTOS A PAGAR CANCELADOS OU PRESCRITOS NO EXERCÍCIO ATUAL QUE AFETARAM O CUMPRIMENTO DO LIMITE (XXIII) = (XXI - XXII) (Artigo 24 § 1º e 2º da LC 141/2012)										0,00

CONTROLE DE RESTOS A PAGAR CANCELADOS OU PRESCRITOS CONSIDERADOS PARA FINS DE APLICAÇÃO DA DISPONIBILIDADE DE CAIXA CONFORME ARTIGO 24 § 1º e 2º DA LC 141/2012	RESTOS A PAGAR CANCELADOS OU PRESCRITOS				Saldo Final (não aplicado) 1 (sa)=(w-x ou y)
	Saldo Inicial (w)	Despesas Custeadas no Exercício de Referência			
		Empenhadas (x)	Liquidadas (y)	Pagas (z)	
Restos a pagar cancelados ou prescritos em 2020 a serem compensados (XXIV) (saldo inicial = XXIII)	0,00	0,00	0,00	0,00	0,00
Restos a pagar cancelados ou prescritos em 2019 a serem compensados (XXV) (saldo inicial igual ao saldo final do demonstrativo do exercício anterior)	0,00	0,00	0,00	0,00	0,00
Restos a pagar cancelados ou prescritos em exercícios anteriores a serem compensados (XXVI) (saldo inicial igual ao saldo final do demonstrativo do exercício)	0,00	0,00	0,00	0,00	0,00
TOTAL DE RESTOS A PAGAR CANCELADOS OU PRESCRITOS A COMPENSAR (XXVII)	0,00	0,00	0,00	0,00	0,00

RECEITAS ADICIONAIS PARA O FINANCIAMENTO DA SAÚDE NÃO COMPUTADAS NO CÁLCULO DO MÍNIMO	PREVISÃO INICIAL	PREVISÃO ATUALIZADA (a)	RECEITAS REALIZADAS	
			Até o Bimestre (b)	% (b/a) x 100
RECEITAS DE TRANSFERÊNCIAS PARA A SAÚDE (XXVIII)	441.100,00	441.100,00	587.884,94	133,28
Proveniente da União	1.100,00	1.100,00	454.791,25	41.344,
Proveniente dos Estados	440.000,00	440.000,00	133.093,69	30,25
Proveniente de outros Municípios	0,00	0,00	0,00	0,00
RECEITA DE OPERAÇÕES DE CRÉDITO INTERNAS E EXTERNAS VINCULADAS A SAÚDE (XXIX)	0,00	0,00	0,00	0,00
OUTRAS RECEITAS (XXX)	307.188,00	307.188,00	0,00	0,00
TOTAL DE RECEITAS ADICIONAIS PARA FINANCIAMENTO DA SAÚDE (XXXI) = (XXVIII + XXIX + XXX)	748.288,00	748.288,00	587.884,94	78,56

Prefeitura Municipal de Barra do Mendes



ESTADO DA BAHIA
MUNICIPIO DE BARRA DO MENDES

RELATÓRIO RESUMIDO DA EXECUÇÃO ORÇAMENTÁRIA : 2020

DEMONSTRATIVO DAS RECEITAS E DESPESAS COM AÇÕES E SERVIÇOS PÚBLICOS DE SAÚDE

ORÇAMENTOS FISCAL E DA SEGURIDADE SOCIAL

JANEIRO/2020 A ABRIL/2020

RREO – ANEXO 12 (LC 141/2012, art. 35)

R\$ 1,00

DESPESAS COM SAÚDE NÃO COMPUTADAS NO CÁLCULO DO MÍNIMO

DESPESAS COM SAUDE POR SUBFUNÇÕES E CATEGORIA ECONÔMICA NÃO COMPUTADAS NO CÁLCULO DO MÍNIMO	DOTAÇÃO INICIAL	DOTAÇÃO ATUALIZADA (c)	DESPESAS EMPENHADAS		DESPESAS LIQUIDADAS		DESPESAS PAGAS		Inscritas em Restos a Pagar não Processados (g)
			Até o bimestre (d)	% (d/c) x 100	Até o bimestre (e)	% (e/c) x 100	Até o bimestre (f)	% (f/c) x 100	
ATENÇÃO BÁSICA (XXXII)	0,00	0,00	0,00	0,00	0,00	0,00	0,00	0,00	0,00
Despesas Correntes	0,00	0,00	0,00	0,00	0,00	0,00	0,00	0,00	0,00
Despesas de Capital	0,00	0,00	0,00	0,00	0,00	0,00	0,00	0,00	0,00
ASSISTÊNCIA HOSPITALAR E AMBULATORIAL (XXXIII)	0,00	0,00	0,00	0,00	0,00	0,00	0,00	0,00	0,00
Despesas Correntes	0,00	0,00	0,00	0,00	0,00	0,00	0,00	0,00	0,00
Despesas de Capital	0,00	0,00	0,00	0,00	0,00	0,00	0,00	0,00	0,00
SUORTE PROFILÁTICO E TERAPÊUTICO (XXXIV)	0,00	0,00	0,00	0,00	0,00	0,00	0,00	0,00	0,00
Despesas Correntes	0,00	0,00	0,00	0,00	0,00	0,00	0,00	0,00	0,00
Despesas de Capital	0,00	0,00	0,00	0,00	0,00	0,00	0,00	0,00	0,00
VIGILÂNCIA SANITÁRIA (XXXV)	0,00	0,00	0,00	0,00	0,00	0,00	0,00	0,00	0,00
Despesas Correntes	0,00	0,00	0,00	0,00	0,00	0,00	0,00	0,00	0,00
Despesas de Capital	0,00	0,00	0,00	0,00	0,00	0,00	0,00	0,00	0,00
VIGILÂNCIA EPIDEMIOLÓGICA (XXXVI)	0,00	0,00	0,00	0,00	0,00	0,00	0,00	0,00	0,00
Despesas Correntes	0,00	0,00	0,00	0,00	0,00	0,00	0,00	0,00	0,00
Despesas de Capital	0,00	0,00	0,00	0,00	0,00	0,00	0,00	0,00	0,00
ALIMENTAÇÃO E NUTRIÇÃO (XXXVII)	0,00	0,00	0,00	0,00	0,00	0,00	0,00	0,00	0,00
Despesas Correntes	0,00	0,00	0,00	0,00	0,00	0,00	0,00	0,00	0,00
Despesas de Capital	0,00	0,00	0,00	0,00	0,00	0,00	0,00	0,00	0,00
OUTRAS SUBFUNÇÕES (XXXVIII)	0,00	0,00	0,00	0,00	0,00	0,00	0,00	0,00	0,00
Despesas Correntes	0,00	0,00	0,00	0,00	0,00	0,00	0,00	0,00	0,00
Despesas de Capital	0,00	0,00	0,00	0,00	0,00	0,00	0,00	0,00	0,00
TOTAL DAS DESPESAS NÃO COMPUTADAS NO CÁLCULO DO MÍNIMO (XXXIX) = (XXXII + XXXIII + XXXIV + XXXV + XXXVI + XXXVII + XXXVIII)	0,00	0,00	0,00	0,00	0,00	0,00	0,00	0,00	0,00

DESPESAS TOTAIS COM SAÚDE EXECUTADAS COM COM RECURSOS PRÓPRIOS E COM RECURSOS TRANSFERIDOS DE OUTROS ENTES	DOTAÇÃO INICIAL	DOTAÇÃO ATUALIZADA (c)	DESPESAS EMPENHADAS		DESPESAS LIQUIDADAS		DESPESAS PAGAS		Inscritas em Restos a Pagar não Processados (g)
			Até o bimestre (d)	% (d/c) x 100	Até o bimestre (e)	% (e/c) x 100	Até o bimestre (f)	% (f/c) x 100	
ATENÇÃO BÁSICA (XL) = (IV + XXXII)	0,00	0,00	0,00	0,00	0,00	0,00	0,00	0,00	0,00
ASSISTÊNCIA HOSPITALAR E AMBULATORIAL (XLI) = (V + XXXIII)	0,00	0,00	0,00	0,00	0,00	0,00	0,00	0,00	0,00
SUORTE PROFILÁTICO E TERAPÊUTICO (XLII) = (VI + XXXIV)	0,00	0,00	0,00	0,00	0,00	0,00	0,00	0,00	0,00
ASSISTÊNCIA HOSPITALAR E AMBULATORIAL (XXXIII)	0,00	0,00	0,00	0,00	0,00	0,00	0,00	0,00	0,00
VIGILÂNCIA SANITÁRIA (XLIII) = (VII + XXXV)	0,00	0,00	0,00	0,00	0,00	0,00	0,00	0,00	0,00
ALIMENTAÇÃO E NUTRIÇÃO (XLV) = (XIX + XXXVII)	0,00	0,00	0,00	0,00	0,00	0,00	0,00	0,00	0,00
OUTRAS SUBFUNÇÕES (XLVI) = (X + XXXVIII)	0,00	0,00	0,00	0,00	0,00	0,00	0,00	0,00	0,00
TOTAL DAS DESPESAS COM SAÚDE (XLVII) = (XI + XXXIX)	0,00	0,00	0,00	0,00	0,00	0,00	0,00	0,00	0,00
(-) Despesas executadas com recursos provenientes das transferências de	0,00	0,00	0,00	0,00	0,00	0,00	0,00	0,00	0,00
TOTAL DAS DESPESAS EXECUTADAS COM RECURSOS PRÓPRIOS (XLVIII)	0,00	0,00	0,00	0,00	0,00	0,00	0,00	0,00	0,00

Armenio Sodré Nunes
ARMENIO SODRÉ NUNES - PREFEITO

JANELUCIA SOUZA ROSENDO - CRC: 021648-O/7

Prefeitura Municipal de Barra do Mendes



ESTADO DA BAHIA
MUNICÍPIO DE BARRA DO MENDES

ORÇAMENTO FISCAL E DA SEGURIDADE SOCIAL

RRFO - Anexo 13 (Lei nº 11.079, de 30.12.2004, arts. 22, 25 e 28)

RELATÓRIO RESUMIDO DA EXECUÇÃO ORÇAMENTÁRIA : 2020

DEMONSTRATIVO DAS PARCERIAS PÚBLICO-PRIVADAS

JANEIRO/2020 A ABRIL/2020

R\$ 1,00

ESPECIFICAÇÃO	SALDO TOTAL EM 31 DE DEZEMBRO DO EXERCÍCIO ANTERIOR (a)	REGISTROS EFETUADOS EM 2020	
		No Bimestre	Até o Bimestre (b)
TOTAL DE ATIVOS	0,00	0,00	0,00
Ativos Contabilizados na SPE	0,00	0,00	0,00
TOTAL DE PASSIVOS	0,00	0,00	0,00
Obrigações decorrentes de Ativos Constituídos pela SPE	0,00	0,00	0,00
Provisões de PPP	0,00	0,00	0,00
Outros Passivos	0,00	0,00	0,00
ATOS POTENCIAIS PASSIVOS	0,00	0,00	0,00
Obrigações Contratuais	0,00	0,00	0,00
Riscos não Provisionados	0,00	0,00	0,00
Garantias Concedidas	0,00	0,00	0,00

DESPESAS DE PPP	EXERCÍCIO ANTERIOR	EXERCÍCIO CORRENTE (EC)	2021	2022	2023	2024	2025	2026	2027	2028	2029
DO ENTE FEDERADO, EXCETO ESTATAIS NÃO DEPENDENTES (I) = (I.1 + I.2)											
Contratadas (I.1)											
A contratar (I.2)											
DAS ESTATAIS NÃO-DEPENDENTES (II) = (II.1 + II.2)											
Contratadas (II.1)											
A contratar (II.2)											
TOTAL DAS DESPESAS DE PPP (III) = (I + II)											
RECEITA CORRENTE LÍQUIDA (RCL) (IV)											
TOTAL DAS DESPESAS CONSIDERADAS PARA O LIMITE (V)											
TOTAL DAS DESPESAS CONSIDERADAS PARA O LIMITE / RCL (%) (VI) = (V) / (IV)											

ARMÊNIO SODRÉ NUNES - PREFEITO

JANELUCIA SOUZA ROSENDO - CRC: 021648-0/7

Prefeitura Municipal de Barra do Mendes

ESTADO DA BAHIA

MUNICÍPIO DE BARRA DO MENDES

ORÇAMENTOS FISCAL E DA SEGURIDADE SOCIAL

RELATÓRIO RESUMIDO DA EXECUÇÃO ORÇAMENTÁRIA : 2020

DEMONSTRATIVO SIMPLIFICADO DO RELATÓRIO RESUMIDO DA EXECUÇÃO ORÇAMENTÁRIA

JANEIRO/2020 A ABRIL/2020

LRF, Art. 48 – Anexo 14

R\$ 1,00

BALANÇO ORÇAMENTÁRIO		Até o Bimestre		
RECEITAS				
Previsão Inicial			39.980.802,00	
Previsão Atualizada			39.980.802,00	
Receitas Realizadas			10.831.353,70	
Déficit Orçamentário			0,00	
Saldos de Exercícios Anteriores (Utilizados para Créditos Adicionais)			0,00	
DESPESAS				
Dotação Inicial			39.980.802,00	
Créditos Adicionais			208.271,46	
Dotação Atualizada			40.189.073,46	
Despesas Empenhadas			15.381.567,04	
Despesas Liquidadas			3.211.803,02	
Despesas Pagas			2.355.300,24	
Superávit Orçamentário			7.619.550,68	
DESPESAS POR FUNÇÃO / SUBFUNÇÃO		Até o Bimestre		
Despesas Empenhadas			15.381.567,04	
Despesas Liquidadas			3.211.803,02	
RECEITA CORRENTE LÍQUIDA - RCL		Até o Bimestre		
Receita Corrente Líquida			35.623.553,97	
Receita Corrente Líquida Ajustada para Cálculo dos Limites de Endividamento			35.623.553,97	
Receita Corrente Líquida Ajustada para Cálculo dos Limites da Despesa com Pessoal			35.623.553,97	
RECEITAS E DESPESAS DO REGIME PRÓPRIO DE PREVIDÊNCIA DOS SERVIDORES		Até o Bimestre		
Regime Próprio de Previdência dos Servidores - PLANO PREVIDENCIÁRIO			0,00	
Receitas Previdenciárias Realizadas			0,00	
Despesas Previdenciárias Empenhadas			0,00	
Despesas Previdenciárias Liquidadas			0,00	
Resultado Previdenciário			0,00	
Regime Próprio de Previdência dos Servidores - PLANO FINANCEIRO			0,00	
Receitas Previdenciárias Realizadas			0,00	
Despesas Previdenciárias Empenhadas			0,00	
Despesas Previdenciárias Liquidadas			0,00	
Resultado Previdenciário			0,00	
RESULTADOS PRIMÁRIO E NOMINAL				
	Meta Fixada no Anexo de Metas Fiscais da LDO (a)	Resultado Apurado até o bimestre (b)	% em Relação à Meta (b/a)	
Resultado Primário - Acima da Linha	0,00	7.268.397,24	0,00	
Resultado Nominal - Acima da Linha	0,00	7.268.397,24	0,00	
RESTOS A PAGAR POR PODER E MINISTÉRIO PÚBLICO				
	Inscrição	Cancelamento até o Bimestre	Pagamento até o bimestre	Saldo a Pagar
RESTOS A PAGAR PROCESSADOS				
	9.373.419,43	0,00	1.221.295,13	8.152.124,30
Poder Executivo	9.373.419,43	0,00	1.221.295,13	8.152.124,30
Poder Legislativo	0,00	0,00	0,00	0,00
Poder Judiciário	0,00	0,00	0,00	0,00
Ministério Público	0,00	0,00	0,00	0,00
Defensoria Pública	0,00	0,00	0,00	0,00
RESTOS A PAGAR NÃO-PROCESSADOS				
	2.121.632,60	0,00	80.345,00	2.041.287,60
Poder Executivo	2.121.632,60	0,00	80.345,00	2.041.287,60
Poder Legislativo	0,00	0,00	0,00	0,00
Poder Judiciário	0,00	0,00	0,00	0,00
Ministério Público	0,00	0,00	0,00	0,00
Defensoria Pública	0,00	0,00	0,00	0,00
TOTAL	11.495.052,03	0,00	1.301.640,13	10.193.411,90

Prefeitura Municipal de Barra do Mendes



ESTADO DA BAHIA

MUNICÍPIO DE BARRA DO MENDES

ORÇAMENTOS FISCAL E DA SEGURIDADE SOCIAL

RELATÓRIO RESUMIDO DA EXECUÇÃO ORÇAMENTÁRIA : 2020

DEMONSTRATIVO SIMPLIFICADO DO RELATÓRIO RESUMIDO DA EXECUÇÃO ORÇAMENTÁRIA

JANEIRO/2020 A ABRIL/2020

LRF, Art. 48 – Anexo 14

R\$ 1,00

DESPESAS COM MANUTENÇÃO E DESENVOLVIMENTO DO ENSINO	Valor apurado até o bimestre	Limites Constitucionais Anuais	
		% Mínimo a Aplicar no Exercício	% Aplicado Até o Bimestre
Mínimo Anual de <18% / 25%> das Receitas de Impostos na Manutenção e Desenvolvimento do Ensino	0,00	25%	0,00
Mínimo Anual de 60% do FUNDEB na Remuneração do Magistério com Ensino Fundamental e Médio	0,00	60%	0,00
Mínimo Anual de 60% do FUNDEB na Remuneração do Magistério com Educação Infantil e Ensino	0,00	60%	0,00
Complementação da União ao FUNDEB	0,00	10%	0,00

RECEITAS DE OPERAÇÕES DE CRÉDITO E DESPESAS DE CAPITAL	Valor Apurado Até o Bimestre	Saldo a Realizar
Receita de Operação de Crédito	0,00	0,00
Despesa de Capital Líquida	0,00	0,00

PROJEÇÃO ATUARIAL DOS REGIMES DE PREVIDÊNCIA	Exercício	10º Exercício	20º Exercício	35º Exercício
Plano Previdenciário	0,00	0,00	0,00	0,00
Receitas Previdenciárias	0,00	0,00	0,00	0,00
Despesas Previdenciárias	0,00	0,00	0,00	0,00
Resultado Previdenciário	0,00	0,00	0,00	0,00
Plano Financeiro	0,00	0,00	0,00	0,00
Receitas Previdenciárias	0,00	0,00	0,00	0,00
Despesas Previdenciárias	0,00	0,00	0,00	0,00
Resultado Previdenciário	0,00	0,00	0,00	0,00

RECEITA DA ALIENAÇÃO DE ATIVOS E APLICAÇÃO DOS RECURSOS	Valor Apurado Até o Bimestre	Saldo a Realizar
Receita de Capital Resultante da Alienação de Ativos	0,00	0,00
Aplicação de Recursos da Alienação de Ativos	0,00	0,00

DESPESAS COM AÇÕES E SERVIÇOS PÚBLICOS DE SAÚDE	Valor apurado até o bimestre	Limite Constitucional Anual	
		% Mínimo a Aplicar no Exercício	% Aplicado Até o Bimestre
Despesas com Ações e Serviços Públicos de Saúde executadas com recursos de impostos	0,00	<15%>	0,00

DESPESAS DE CARÁTER CONTINUADO DERIVADAS DE PPP	Valor Apurado no Exercício Corrente
Total das Despesas / RCL (%)	0,00

ARMENIO SODRÉ NUNES - PREFEITO

JANELUCIA SOUZA ROSENDO - CRC: 021648-O/7

Prefeitura Municipal de Barra do Mendes



ESTADO DA BAHIA
MUNICÍPIO DE BARRA DO MENDES
CONSOLIDADO

Abril / 2020

DEMONSTRATIVO DAS SETENÇAS JUDICIAIS

Beneficiário	Determinação			Pagamento		
	Empenho	Data	Valor	Processo	Data	Valor
Total:			0,00	0,00		

ARMENIO SODRÉ NUNES - PREFEITO

JANELUCIA SOUZA ROSENDO - CRC: 021648-0/7