



Diário Oficial do **Município**

Prefeitura Municipal de Cândido Sales

quarta-feira, 23 de setembro de 2015

Ano II - Edição nº 00140 | Caderno 1

Prefeitura Municipal de Cândido Sales publica



Pca Moisés Félix dos Santos | 274 | Centro | Cândido Sales-Ba

www.pmcandidosales.ba.ipmbrasil.org.br

Este documento foi assinado digitalmente por SERASA Experian
BD9F6FEF4701D67D9472B28FDD4A33F2


Prefeitura Municipal de Cândido Sales

SUMÁRIO

- Decretos nº012 e 013/2015.
- Relatório Resumido da Execução Orçamentária (RREO) - 4ºBimestre de 2015.
- Relatório de Gestão Fiscal (RGF) - 2º Quadrimestre de 2015.
- adjudicação, Homologação e Extrato de Contrato referente a Tomada de Preços 008/2015.

Prefeitura Municipal de Cândido Sales

Decreto



MUNICÍPIO DE CANDIDO SALES
PREFEITURA MUNICIPAL CANDIDO SALES
BAHIA
13.857.123/0001-95

AGOSTO / 2015

DECRETO Nº 0000012/2015, 01 de agosto de 2015

Abre Crédito Suplementar no valor total de: R\$ 3.288.285,58 (três milhões duzentos e oitenta e oito mil duzentos e oitenta e cinco reais e cinquenta e oito centavos), para os fins que se especifica e da outras providências.

O PREFEITO MUNICIPAL, no uso de suas atribuições legais, constitucionais e de acordo com o que lhe confere a lei Municipal em vigor,


Decreta:

Artigo 1o. - Fica aberto crédito suplementar as seguintes Dotações Orçamentárias:

Dotações Suplementadas

0302 - SECRETARIA MUNICIPAL DE ADM. E PLANEJAMENTO		
2.011 - MANUTENÇÃO DA SECRETARIA DE ADMINISTRAÇÃO		
31901100000 - VENCIMENTOS E VANTAGENS FIXAS PESSOAL CIVIL	Fonte: 010000	111.614,00
33713600000 - OUTROS SERVIÇOS DE TERCEIROS - PESSOA FÍSICA	Fonte: 010000	4.600,00
33903300000 - MATERIAL DE CONSUMO	Fonte: 010000	71.294,37
33903900000 - OUTROS SERVIÇOS DE TERCEIROS - PESSOA JURÍDICA	Fonte: 010000	272.139,24
33909200000 - DESPESAS DE EXERCÍCIOS ANTERIORES	Fonte: 010000	9.660,00
44715200000 - EQUIPAMENTOS E MATERIAL PERMANENTE	Fonte: 010000	1.000,00
Total do Projeto/Atividade		470.307,61
2.014 - MANUTENÇÃO DA SECRETARIA DE INFRA-ESTRUTURA E SERV. PÚBLICOS		
33903900000 - OUTROS SERVIÇOS DE TERCEIROS - PESSOA JURÍDICA	Fonte: 010000	37.500,00
33903900000 - OUTROS SERVIÇOS DE TERCEIROS - PESSOA JURÍDICA	Fonte: 914200	26.025,93
Total do Projeto/Atividade		63.525,93
Total da Unidade		533.833,54
0303 - SECRETARIA MUNICIPAL DE FINANÇAS		
2.018 - ADMINISTRAÇÃO DE PESSOAL E ENCARGOS - FINANÇAS		
31901100000 - VENCIMENTOS E VANTAGENS FIXAS PESSOAL CIVIL	Fonte: 010000	18.954,00
Total do Projeto/Atividade		18.954,00
Total da Unidade		18.954,00
0304 - SECRETARIA DE DESENVOLVIMENTO E EXPANSÃO ECONÔMICA		
2.019 - MANUTENÇÃO DA SECRETARIA DE DESENVOLVIMENTO E EXPANSÃO ECONÔMICA		
31901100000 - VENCIMENTOS E VANTAGENS FIXAS PESSOAL CIVIL	Fonte: 010000	11.266,00
Total do Projeto/Atividade		11.266,00
Total da Unidade		11.266,00
0305 - SECRETARIA MUN. DE MEIO AMBIENTE, RECURSOS HIDRICOS E INTERIOR		
2.020 - MANUTENÇÃO DO SETOR DE MEIO AMBIENTE		
33903300000 - MATERIAL DE CONSUMO	Fonte: 010000	3.588,00
Total do Projeto/Atividade		3.588,00
Total da Unidade		3.588,00
0306 - SECRETARIA MUNICIPAL DE EDUCAÇÃO		
2.032 - MANUTENÇÃO DA SECRETARIA DE EDUCAÇÃO		
31901100000 - VENCIMENTOS E VANTAGENS FIXAS PESSOAL CIVIL	Fonte: 710100	29.199,00
33903300000 - MATERIAL DE CONSUMO	Fonte: 710100	29.352,70
33903300000 - MATERIAL DE CONSUMO	Fonte: 720400	4.711,42
33903300000 - PASSAGENS E DESPESAS COM LOCOMOÇÃO	Fonte: 720400	59.979,16
33903900000 - OUTROS SERVIÇOS DE TERCEIROS - PESSOA JURÍDICA	Fonte: 720400	2.404,00
33909200000 - DESPESAS DE EXERCÍCIOS ANTERIORES	Fonte: 710100	259.856,00
Total do Projeto/Atividade		385.502,28
2.037 - MANUTENÇÃO DOS SERVIÇOS TÉCNICOS E ADMINISTRATIVOS - FUNDEB - 40%		
31901100000 - VENCIMENTOS E VANTAGENS FIXAS PESSOAL CIVIL	Fonte: 721900	299.098,08
33903300000 - MATERIAL DE CONSUMO	Fonte: 721900	13.994,81
33903900000 - OUTROS SERVIÇOS DE TERCEIROS - PESSOA JURÍDICA	Fonte: 721900	255.162,44
Total do Projeto/Atividade		568.255,33
2.081 - ADMINISTRAÇÃO DE PESSOAL E ENCARGOS DO MAGISTÉRIO- FUNDEB - 60%		
31901100000 - VENCIMENTOS E VANTAGENS FIXAS PESSOAL CIVIL	Fonte: 721800	897.235,00
Total do Projeto/Atividade		897.235,00
Total da Unidade		1.850.992,61
0309 - SECRETARIA MUNICIPAL DE SAÚDE PÚBLICA		
2.046 - MANUTENÇÃO DA SECRETARIA DE SAÚDE		
31901100000 - VENCIMENTOS E VANTAGENS FIXAS PESSOAL CIVIL	Fonte: 610200	164.864,30
33903300000 - MATERIAL DE CONSUMO	Fonte: 610200	62.500,00
33903600000 - OUTROS SERVIÇOS DE TERCEIROS - PESSOA FÍSICA	Fonte: 610200	48.788,00
33903900000 - OUTROS SERVIÇOS DE TERCEIROS - PESSOA JURÍDICA	Fonte: 610200	71.872,69
33904100000 - CONTRIBUIÇÕES	Fonte: 610200	3.040,00
33909200000 - DESPESAS DE EXERCÍCIOS ANTERIORES	Fonte: 610200	6.922,93
44905200000 - EQUIPAMENTOS E MATERIAL PERMANENTE	Fonte: 610200	1.200,00

Prefeitura Municipal de Cândido Sales



MUNICÍPIO DE CANDIDO SALES
PREFEITURA MUNICIPAL CANDIDO SALES
BAHIA
13.857.123/0001-95

AGOSTO / 2015


0309 - SECRETARIA MUNICIPAL DE SAÚDE PÚBLICA		
2.046 - MANUTENÇÃO DA SECRETARIA DE SAÚDE		
Total do Projeto/Atividade		359.187,92
2.025 - GESTÃO DAS AÇÕES DOS AGENTES COMUNITÁRIOS DE SAÚDE - ACS		
31901100000 - VENCIMENTOS E VANTAGENS FIXAS PESSOAL CIVIL	Fonte: 091400	72.677,46
Total do Projeto/Atividade		72.677,46
2.050 - GESTÃO DAS AÇÕES DE ATENÇÃO BÁSICA DA SAÚDE		
33901400000 - DIÁRIAS - CIVIL	Fonte: 091400	1.000,00
33903600000 - OUTROS SERVIÇOS DE TERCEIROS - PESSOA FÍSICA	Fonte: 091400	2.591,01
33903900000 - OUTROS SERVIÇOS DE TERCEIROS - PESSOA JURÍDICA	Fonte: 091400	42.042,79
33909200000 - DESPESAS DE EXERCÍCIOS ANTERIORES	Fonte: 091400	2.971,95
44905200000 - EQUIPAMENTOS E MATERIAL PERMANENTE	Fonte: 091400	6.955,57
Total do Projeto/Atividade		55.561,32
2.097 - PROGRAMA NASF		
33903600000 - OUTROS SERVIÇOS DE TERCEIROS - PESSOA FÍSICA	Fonte: 091400	8.995,00
Total do Projeto/Atividade		8.995,00
2.098 - PROGRAMA T.F.D.		
33904800000 - OUTROS AUXÍLIOS FINANCEIROS A PESSOAS FÍSICAS	Fonte: 892300	11.613,45
Total do Projeto/Atividade		11.613,45
2.023 - GESTÃO DAS AÇÕES DE ASSIT. HOSP. E AMBUL. MED. COMPLEXIDADE		
33903000000 - MATERIAL DE CONSUMO	Fonte: 091400	67.493,07
33903600000 - OUTROS SERVIÇOS DE TERCEIROS - PESSOA FÍSICA	Fonte: 091400	56.390,00
33903900000 - OUTROS SERVIÇOS DE TERCEIROS - PESSOA JURÍDICA	Fonte: 091400	96.094,19
Total do Projeto/Atividade		219.977,26
2.053 - GESTÃO DAS AÇÕES DE VIGILÂNCIA EM SAÚDE		
31901100000 - VENCIMENTOS E VANTAGENS FIXAS PESSOAL CIVIL	Fonte: 091400	20.293,00
Total do Projeto/Atividade		20.293,00
Total da Unidade		748.305,41
0310 - SECRETARIA MUNICIPAL DE APOIO E DESENVOLVIMENTO SOCIAL		
2.045 - MANUTENÇÃO DA SECRETARIA MUN. DE ASSISTENCIA SOCIAL		
33903300000 - PASSAGENS E DESPESAS COM LOCOMOÇÃO	Fonte: 010000	1.101,44
33903600000 - OUTROS SERVIÇOS DE TERCEIROS - PESSOA FÍSICA	Fonte: 010000	100,00
33904800000 - OUTROS AUXÍLIOS FINANCEIROS A PESSOAS FÍSICAS	Fonte: 010000	15.000,00
Total do Projeto/Atividade		16.201,44
2.072 - DESENVOLVIMENTO DAS AÇÕES DO PISO BÁSICO FIXO E VARIÁVEL - PBF/PBV		
33903000000 - MATERIAL DE CONSUMO	Fonte: 092900	6.242,93
Total do Projeto/Atividade		6.242,93
2.088 - DESENVOLVIMENTO DAS AÇÕES DO IGD		
33903000000 - MATERIAL DE CONSUMO	Fonte: 092900	4.597,30
33903600000 - OUTROS SERVIÇOS DE TERCEIROS - PESSOA FÍSICA	Fonte: 092900	788,00
33903900000 - OUTROS SERVIÇOS DE TERCEIROS - PESSOA JURÍDICA	Fonte: 092900	1.000,00
Total do Projeto/Atividade		6.385,30
Total da Unidade		28.829,67
0311 - SECRETARIA MUN. DE CULTURA, TURISMO, DESPORTO E LAZER		
2.034 - MANUTENÇÃO DOS SERVIÇOS TÉCNICOS E ADMINISTRATIVOS - CULTURA, DESPORTO E LAZER		
33903900000 - OUTROS SERVIÇOS DE TERCEIROS - PESSOA JURÍDICA	Fonte: 010000	2.600,00
Total do Projeto/Atividade		2.600,00
Total da Unidade		2.600,00
0388 - ENCARGOS DO MUNICÍPIO		
8.888 - ENCARGOS ESPECIAIS DO MUNICÍPIO		
31909100000 - SENTENÇAS JUDICIAIS (PESSOAL E ENCARGOS SOCIAIS)	Fonte: 010000	14.621,40
33909200000 - DESPESAS DE EXERCÍCIOS ANTERIORES	Fonte: 010000	27.265,00
46907100000 - PRINCIPAL DA DÍVIDA CONTRATUAL RESGATADA	Fonte: 010000	48.029,95
Total do Projeto/Atividade		89.916,35
Total da Unidade		89.916,35
Total		3.288.285,58

Artigo 2o. - As despesas decorrentes da abertura do presente crédito suplementar, serão cobertas com recursos de que trata o artigo 43 parágrafo 1o. da Lei Federal No. 4.320/64,

Dotações Anuladas

0301 - GABINETE DO PREFEITO		
2.004 - MANUTENÇÃO DO GABINETE DO PREFEITO		
31901100000 - VENCIMENTOS E VANTAGENS FIXAS PESSOAL CIVIL	Fonte: 010000	28.000,00
Total do Projeto/Atividade		28.000,00

Prefeitura Municipal de Cândido Sales




MUNICÍPIO DE CANDIDO SALES
PREFEITURA MUNICIPAL CANDIDO SALES
BAHIA
13.857.123/0001-95

AGOSTO / 2015

0301 - GABINETE DO PREFEITO		
2.005 - DESENV. DAS AÇÕES DA ACESSORIA DE COMUNICAÇÃO SOCIAL		
31901300000 - OBRIGAÇÕES PATRONAIS	Fonte: 010000	2.183,52
33901400000 - DIÁRIAS -CIVIL	Fonte: 010000	1.183,52
33903000000 - MATERIAL DE CONSUMO	Fonte: 010000	4.367,01
33903900000 - OUTROS SERVIÇOS DE TERCEIROS - PESSOA JURÍDICA	Fonte: 010000	946,42
Total do Projeto/Atividade		8.680,47
2.006 - DESENVOLVIMENTO DAS AÇÕES DA PROCURADORIA JURÍDICA		
31900400000 - CONTRATAÇÃO P/ TEMPO DETERMINADO	Fonte: 010000	919,00
31901300000 - OBRIGAÇÕES PATRONAIS	Fonte: 010000	226,49
31901600000 - OUTRAS DESPESAS VARIÁVEIS - PESSOAL CIVIL	Fonte: 010000	1.183,52
33903500000 - SERVIÇOS DE CONSULTORIA	Fonte: 010000	1.358,75
Total do Projeto/Atividade		3.687,76
2.010 - DESENV. DAS AÇÕES DA CONTROLADORIA GERAL DO MUNICÍPIO		
33903000000 - MATERIAL DE CONSUMO	Fonte: 010000	2.183,52
33903600000 - OUTROS SERVIÇOS DE TERCEIROS - PESSOA FÍSICA	Fonte: 010000	4.367,01
33903900000 - OUTROS SERVIÇOS DE TERCEIROS - PESSOA JURÍDICA	Fonte: 010000	4.367,01
Total do Projeto/Atividade		10.917,54
Total da Unidade		51.285,77
0302 - SECRETARIA MUNICIPAL DE ADM. E PLANEJAMENTO		
2.014 - MANUTENÇÃO DA SECRETARIA DE INFRA-ESTRUTURA E SERV. PÚBLICOS		
31901100000 - VENCIMENTOS E VANTAGENS FIXAS PESSOAL CIVIL	Fonte: 010000	80.000,00
31901300000 - OBRIGAÇÕES PATRONAIS	Fonte: 010000	3.785,94
31901600000 - OUTRAS DESPESAS VARIÁVEIS - PESSOAL CIVIL	Fonte: 010000	2.367,01
31909200000 - DESP. EXERCÍCIOS ANTERIORES (PESSOA E ENCARGOS)	Fonte: 010000	907,67
31909400000 - INDENIZAÇÕES E RESTITUIÇÕES TRABALHISTAS	Fonte: 010000	1.892,98
33504300000 - SUBVENÇÕES SOCIAIS	Fonte: 010000	25.574,62
33901400000 - DIÁRIAS -CIVIL	Fonte: 010000	2.668,54
33903000000 - MATERIAL DE CONSUMO	Fonte: 914200	13.806,99
33903600000 - OUTROS SERVIÇOS DE TERCEIROS - PESSOA FÍSICA	Fonte: 010000	8.759,11
33903900000 - OUTROS SERVIÇOS DE TERCEIROS - PESSOA JURÍDICA	Fonte: 093000	21.835,07
44905100000 - OBRAS E INSTALAÇÕES	Fonte: 010000	21.835,07
44905100000 - OBRAS E INSTALAÇÕES	Fonte: 093000	4.366,98
44905100000 - OBRAS E INSTALAÇÕES	Fonte: 892400	4.367,01
44905100000 - OBRAS E INSTALAÇÕES	Fonte: 911600	4.367,01
44905100000 - OBRAS E INSTALAÇÕES	Fonte: 914200	4.367,01
44905100000 - OBRAS E INSTALAÇÕES	Fonte: 992400	4.367,01
44905200000 - EQUIPAMENTOS E MATERIAL PERMANENTE	Fonte: 010000	25.402,83
44905200000 - EQUIPAMENTOS E MATERIAL PERMANENTE	Fonte: 093000	4.367,01
44905200000 - EQUIPAMENTOS E MATERIAL PERMANENTE	Fonte: 892400	4.367,01
44905200000 - EQUIPAMENTOS E MATERIAL PERMANENTE	Fonte: 911600	4.367,01
44905200000 - EQUIPAMENTOS E MATERIAL PERMANENTE	Fonte: 914200	4.367,01
44905200000 - EQUIPAMENTOS E MATERIAL PERMANENTE	Fonte: 992400	4.367,01
Total do Projeto/Atividade		252.505,90
1.067 - AMPLIAÇÃO E MODERN. SISTEMA DE TELECOMUNICAÇÃO MUNICIPAL		
33903900000 - OUTROS SERVIÇOS DE TERCEIROS - PESSOA JURÍDICA	Fonte: 010000	8.734,00
Total do Projeto/Atividade		8.734,00
1.059 - IMPLANTAÇÃO E MANUTENÇÃO DO SISTEMA DE ABASTECIMENTO DE ÁGUA		
33903000000 - MATERIAL DE CONSUMO	Fonte: 010000	3.707,80
44905200000 - EQUIPAMENTOS E MATERIAL PERMANENTE	Fonte: 010000	2.382,78
Total do Projeto/Atividade		6.090,58
1.004 - CONSTRUÇÃO E MANUTENÇÃO DE PRAÇAS E VIAS PÚBLICAS		
33903000000 - MATERIAL DE CONSUMO	Fonte: 010000	4.367,01
33903600000 - OUTROS SERVIÇOS DE TERCEIROS - PESSOA FÍSICA	Fonte: 010000	8.734,00
Total do Projeto/Atividade		13.101,01
1.008 - DRENAGEM DE VIAS E ENCOSTAS		
33903900000 - OUTROS SERVIÇOS DE TERCEIROS - PESSOA JURÍDICA	Fonte: 010000	2.468,07
44905200000 - EQUIPAMENTOS E MATERIAL PERMANENTE	Fonte: 010000	4.367,01
Total do Projeto/Atividade		6.835,08
1.010 - CONSTRUÇÃO E REFORMA DE EDIFICAÇÕES PÚBLICAS		
33903000000 - MATERIAL DE CONSUMO	Fonte: 010000	2.786,07
Total do Projeto/Atividade		2.786,07
1.056 - MANUTENÇÃO AMPLIAÇÃO E REFORMA DE CEMITÉRIO		
44905100000 - OBRAS E INSTALAÇÕES	Fonte: 010000	7.369,70
Total do Projeto/Atividade		7.369,70
1.003 - AMPLIAÇÃO E MANUTENÇÃO DO SETOR DE ILUMINAÇÃO PÚBLICA		
44905100000 - OBRAS E INSTALAÇÕES	Fonte: 010000	5.009,73
44905200000 - EQUIPAMENTOS E MATERIAL PERMANENTE	Fonte: 010000	4.367,01
Total do Projeto/Atividade		9.376,74

Prefeitura Municipal de Cândido Sales




MUNICÍPIO DE CANDIDO SALES
PREFEITURA MUNICIPAL CANDIDO SALES
BAHIA
13.857.123/0001-95

AGOSTO / 2015

0302 - SECRETARIA MUNICIPAL DE ADM. E PLANEJAMENTO		
2.013 - AMPLIAÇÃO, MODERNIZAÇÃO E MANUT. DO SETOR DE LIMPEZA PÚBLICA		
31900400000 - CONTRATAÇÃO P/ TEMPO DETERMINADO	Fonte: 010000	255,13
31901300000 - OBRIGAÇÕES PATRONAIS	Fonte: 010000	4.367,01
33903900000 - OUTROS SERVIÇOS DE TERCEIROS - PESSOA JURÍDICA	Fonte: 010000	20.052,15
Total do Projeto/Atividade		24.674,29
2.083 - MANUTENÇÃO SECRETARIA DE TRANSPORTES		
31901100000 - VENCIMENTOS E VANTAGENS FIXAS PESSOAL CIVIL	Fonte: 010000	30.000,00
33903000000 - MATERIAL DE CONSUMO	Fonte: 010000	17.177,34
33903900000 - OUTROS SERVIÇOS DE TERCEIROS - PESSOA JURÍDICA	Fonte: 010000	20.052,15
Total do Projeto/Atividade		67.229,49
1.068 - CONSTRUÇÃO, PAVIMENT. E MANUT. DE ESTRADAS VICINAIS, PONTES E ACESSOS RURAIS		
33903000000 - MATERIAL DE CONSUMO	Fonte: 010000	5.670,13
33903000000 - MATERIAL DE CONSUMO	Fonte: 093000	5.670,10
33903000000 - MATERIAL DE CONSUMO	Fonte: 892400	6.835,07
33903000000 - MATERIAL DE CONSUMO	Fonte: 911600	5.670,10
33903000000 - MATERIAL DE CONSUMO	Fonte: 914200	5.670,10
33903000000 - MATERIAL DE CONSUMO	Fonte: 992400	6.835,07
33903900000 - OUTROS SERVIÇOS DE TERCEIROS - PESSOA JURÍDICA	Fonte: 010000	5.835,07
44905100000 - OBRAS E INSTALAÇÕES	Fonte: 010000	10.404,73
44905100000 - OBRAS E INSTALAÇÕES	Fonte: 892400	5.835,07
Total do Projeto/Atividade		58.425,44
Total da Unidade		457.128,30
0303 - SECRETARIA MUNICIPAL DE FINANÇAS		
2.018 - ADMINISTRAÇÃO DE PESSOAL E ENCARGOS - FINANÇAS		
33903000000 - MATERIAL DE CONSUMO	Fonte: 010000	21.390,42
33903500000 - SERVIÇOS DE CONSULTORIA	Fonte: 010000	43.670,13
Total do Projeto/Atividade		65.060,55
1.024 - MODERNIZAÇÃO GESTÃO FISCAL		
33903500000 - SERVIÇOS DE CONSULTORIA	Fonte: 010000	63.563,30
Total do Projeto/Atividade		63.563,30
Total da Unidade		128.623,85
0304 - SECRETARIA DE DESENVOLVIMENTO E EXPANSÃO ECONÔMICA		
1.017 - INSTALAÇÃO E MANUTENÇÃO DE SISTEMAS SIMPLIFICADO DE ABASTECIMENTO		
33903600000 - OUTROS SERVIÇOS DE TERCEIROS - PESSOA FÍSICA	Fonte: 010000	16.862,24
33903900000 - OUTROS SERVIÇOS DE TERCEIROS - PESSOA JURÍDICA	Fonte: 010000	20.188,34
Total do Projeto/Atividade		37.050,58
1.058 - PROMOÇÃO DE EVENTOS		
33903900000 - OUTROS SERVIÇOS DE TERCEIROS - PESSOA JURÍDICA	Fonte: 010000	7.571,89
Total do Projeto/Atividade		7.571,89
1.048 - CONSTRUÇÃO RECUPERAÇÃO E MANUTENÇÃO DE BARRAGENS E AÇUDES		
33903900000 - OUTROS SERVIÇOS DE TERCEIROS - PESSOA JURÍDICA	Fonte: 010000	8.734,00
Total do Projeto/Atividade		8.734,00
2.019 - MANUTENÇÃO DA SECRETARIA DE DESENVOLVIMENTO E EXPANSÃO ECONÔMICA		
33903600000 - OUTROS SERVIÇOS DE TERCEIROS - PESSOA FÍSICA	Fonte: 010000	7.274,00
44905100000 - OBRAS E INSTALAÇÕES	Fonte: 010000	8.734,00
Total do Projeto/Atividade		16.008,00
1.047 - IMPLANTAÇÃO E MANUTENÇÃO DE CENTROS DE ABASTECIMENTO E MATADOUROS		
44905100000 - OBRAS E INSTALAÇÕES	Fonte: 010000	5.359,15
Total do Projeto/Atividade		5.359,15
Total da Unidade		74.723,62
0305 - SECRETARIA MUN. DE MEIO AMBIENTE, RECURSOS HIDRICOS E INTERIOR		
2.021 - REALIZAÇÃO DE EVENTOS - MEIO AMBIENTE		
33903000000 - MATERIAL DE CONSUMO	Fonte: 010000	21.835,07
33903600000 - OUTROS SERVIÇOS DE TERCEIROS - PESSOA FÍSICA	Fonte: 010000	21.835,07
33903900000 - OUTROS SERVIÇOS DE TERCEIROS - PESSOA JURÍDICA	Fonte: 010000	21.835,07
Total do Projeto/Atividade		65.505,21
1.013 - RECUPERAÇÃO E PROTEÇÃO DAS MICRO-BACIAS E NASCENTES		
33903000000 - MATERIAL DE CONSUMO	Fonte: 010000	8.734,00
33903500000 - SERVIÇOS DE CONSULTORIA	Fonte: 010000	5.678,91
33903600000 - OUTROS SERVIÇOS DE TERCEIROS - PESSOA FÍSICA	Fonte: 010000	8.734,00
Total do Projeto/Atividade		23.146,91
Total da Unidade		88.652,12
0306 - SECRETARIA MUNICIPAL DE EDUCAÇÃO		
1.043 - PLANO MUNICIPAL DE EDUCAÇÃO		
33903900000 - OUTROS SERVIÇOS DE TERCEIROS - PESSOA JURÍDICA	Fonte: 710100	20.385,78
Total do Projeto/Atividade		20.385,78

Prefeitura Municipal de Cândido Sales




MUNICÍPIO DE CANDIDO SALES
PREFEITURA MUNICIPAL CANDIDO SALES
BAHIA
13.857.123/0001-95

AGOSTO / 2015

0306 - SECRETARIA MUNICIPAL DE EDUCAÇÃO		
2.032 - MANUTENÇÃO DA SECRETARIA DE EDUCAÇÃO		
31901300000 - OBRIGAÇÕES PATRONAIS	Fonte: 710100	67.795,55
31909200000 - DESP. EXERCÍCIOS ANTERIORES (PESSOAL E ENCARGOS)	Fonte: 710100	221.435,62
33504300000 - SUBVENÇÕES SOCIAIS	Fonte: 710100	17.468,07
33717000000 - RATEIO PELA PARTICIPAÇÃO EM CONSÓRCIO PÚBLICO	Fonte: 710100	10.184,48
33903200000 - MATERIAL, BEM OU SERVIÇO PARA DISTRIBUIÇÃO GRATÚITA	Fonte: 710100	259.907,43
33903200000 - MATERIAL, BEM OU SERVIÇO PARA DISTRIBUIÇÃO GRATÚITA	Fonte: 720400	8.436,11
33903300000 - PASSAGENS E DESPESAS COM LOCOMOÇÃO	Fonte: 710100	250.000,00
44905100000 - OBRAS E INSTALAÇÕES	Fonte: 710100	166.076,71
44905100000 - OBRAS E INSTALAÇÕES	Fonte: 720400	218.350,72
44905200000 - EQUIPAMENTOS E MATERIAL PERMANENTE	Fonte: 710100	348.927,95
44905200000 - EQUIPAMENTOS E MATERIAL PERMANENTE	Fonte: 720400	43.670,13
44905200000 - EQUIPAMENTOS E MATERIAL PERMANENTE	Fonte: 992200	106.927,96
Total do Projeto/Atividade		1.719.180,73
Total da Unidade		1.739.566,51
0309 - SECRETARIA MUNICIPAL DE SAÚDE PÚBLICA		
1.071 - CONSTRUÇÃO, AMPLIAÇÃO, REEQUIP. E MANUT. UNIDADES E POSTOS DE SAÚDE		
44905100000 - OBRAS E INSTALAÇÕES	Fonte: 610200	30.000,00
44905200000 - EQUIPAMENTOS E MATERIAL PERMANENTE	Fonte: 610200	51.282,20
Total do Projeto/Atividade		81.282,20
2.025 - GESTÃO DAS AÇÕES DOS AGENTES COMUNITÁRIOS DE SAÚDE - ACS		
44905200000 - EQUIPAMENTOS E MATERIAL PERMANENTE	Fonte: 091400	18.078,26
Total do Projeto/Atividade		18.078,26
2.050 - GESTÃO DAS AÇÕES DE ATENÇÃO BÁSICA DA SAÚDE		
31900400000 - CONTRATAÇÃO P/ TEMPO DETERMINADO	Fonte: 091400	2.962,84
31901100000 - VENCIMENTOS E VANTAGENS FIXAS PESSOAL CIVIL	Fonte: 091400	173.711,53
31901300000 - OBRIGAÇÕES PATRONAIS	Fonte: 091400	4.046,34
33504300000 - SUBVENÇÕES SOCIAIS	Fonte: 091400	11.724,96
Total do Projeto/Atividade		192.445,67
2.094 - MANUTENÇÃO DAS ESPECIALIDADES ODONTOLÓGICAS		
44905100000 - OBRAS E INSTALAÇÕES	Fonte: 091400	8.734,00
44905200000 - EQUIPAMENTOS E MATERIAL PERMANENTE	Fonte: 091400	4.367,01
Total do Projeto/Atividade		13.101,01
2.097 - PROGRAMA NASF		
31901300000 - OBRIGAÇÕES PATRONAIS	Fonte: 091400	5.956,96
31909200000 - DESP. EXERCÍCIOS ANTERIORES (PESSOAL E ENCARGOS)	Fonte: 091400	5.000,00
33903200000 - MATERIAL, BEM OU SERVIÇO PARA DISTRIBUIÇÃO GRATÚITA	Fonte: 091400	3.500,00
Total do Projeto/Atividade		14.456,96
2.098 - PROGRAMA T.F.D.		
33903300000 - PASSAGENS E DESPESAS COM LOCOMOÇÃO	Fonte: 892300	3.956,96
Total do Projeto/Atividade		3.956,96
2.023 - GESTÃO DAS AÇÕES DE ASSIT. HOSP. E AMBUL. MED. COMPLEXIDADE		
31901100000 - VENCIMENTOS E VANTAGENS FIXAS PESSOAL CIVIL	Fonte: 091400	200.000,00
31901300000 - OBRIGAÇÕES PATRONAIS	Fonte: 091400	2.367,01
31909200000 - DESP. EXERCÍCIOS ANTERIORES (PESSOAL E ENCARGOS)	Fonte: 091400	5.926,37
33903000000 - MATERIAL DE CONSUMO	Fonte: 610200	20.000,00
33903300000 - PASSAGENS E DESPESAS COM LOCOMOÇÃO	Fonte: 091400	63.308,95
33903900000 - OUTROS SERVIÇOS DE TERCEIROS - PESSOA JURÍDICA	Fonte: 610200	25.000,00
33904800000 - OUTROS AUXÍLIOS FINANCEIROS A PESSOAS FÍSICAS	Fonte: 091400	20.000,00
33909200000 - DESPESAS DE EXERCÍCIOS ANTERIORES	Fonte: 091400	17.469,97
44905100000 - OBRAS E INSTALAÇÕES	Fonte: 091400	4.367,01
Total do Projeto/Atividade		358.439,31
2.051 - GESTÃO DAS AÇÕES DE ASSISTÊNCIA FARMACÉUTICA		
33903000000 - MATERIAL DE CONSUMO	Fonte: 610200	20.000,00
33903200000 - MATERIAL, BEM OU SERVIÇO PARA DISTRIBUIÇÃO GRATÚITA	Fonte: 091400	3.670,13
Total do Projeto/Atividade		23.670,13
2.012 - AÇÕES ESTRUTURANTES DE VIGILANCIA SANITÁRIA - FNS		
33903000000 - MATERIAL DE CONSUMO	Fonte: 091400	1.500,00
33903600000 - OUTROS SERVIÇOS DE TERCEIROS - PESSOA FÍSICA	Fonte: 091400	3.000,00
33903900000 - OUTROS SERVIÇOS DE TERCEIROS - PESSOA JURÍDICA	Fonte: 091400	3.000,00
Total do Projeto/Atividade		7.500,00
2.003 - PROGRAMA DE QUALIFICAÇÃO DAS AÇÕES DE VIGILÂNCIA EM SAÚDE - PQA VS		
31901100000 - VENCIMENTOS E VANTAGENS FIXAS PESSOAL CIVIL	Fonte: 091400	1.000,00
33903600000 - OUTROS SERVIÇOS DE TERCEIROS - PESSOA FÍSICA	Fonte: 091400	500,00
33903900000 - OUTROS SERVIÇOS DE TERCEIROS - PESSOA JURÍDICA	Fonte: 091400	500,00
44905100000 - OBRAS E INSTALAÇÕES	Fonte: 091400	2.000,00
Total do Projeto/Atividade		4.000,00

Prefeitura Municipal de Cândido Sales



MUNICÍPIO DE CANDIDO SALES
PREFEITURA MUNICIPAL CANDIDO SALES
BAHIA
13.857.123/0001-95


AGOSTO / 2015

0309 - SECRETARIA MUNICIPAL DE SAÚDE PÚBLICA		
2.008 - QUALIFICAÇÃO DAS AÇÕES DE DENGUE		
33901400000 - DIÁRIAS - CIVIL	Fonte: 091400	2.000,00
33903000000 - MATERIAL DE CONSUMO	Fonte: 091400	10.000,00
33903200000 - MATERIAL, BEM OU SERVIÇO PARA DISTRIBUIÇÃO GRATUITA	Fonte: 091400	2.000,00
33903600000 - OUTROS SERVIÇOS DE TERCEIROS - PESSOA FÍSICA	Fonte: 091400	10.000,00
33903900000 - OUTROS SERVIÇOS DE TERCEIROS - PESSOA JURÍDICA	Fonte: 091400	2.374,91
Total do Projeto/Atividade		26.374,91
2.053 - GESTÃO DAS AÇÕES DE VIGILÂNCIA EM SAÚDE		
31900400000 - CONTRATAÇÃO P/ TEMPO DETERMINADO	Fonte: 091400	2.000,00
31901300000 - OBRIGAÇÕES PATRONAIS	Fonte: 091400	2.000,00
31909200000 - DESP. EXERCÍCIOS ANTERIORES (PESSOAL E ENCARGOS)	Fonte: 091400	1.000,00
Total do Projeto/Atividade		5.000,00
Total da Unidade		748.305,41
Total		3.288.285,58

Artigo 3o. - Revogada as disposições em contrário , o presente decreto entra em vigor na data de sua publicação.

HÉLIO FORTUNATO PEREIRA
 PREFEITO
 CPF: 635.723.895-34

Prefeitura Municipal de Cândido Sales

	MUNICÍPIO DE CANDIDO SALES PREFEITURA MUNICIPAL CANDIDO SALES BAHIA 13.857.123/0001-95
	AGOSTO / 2015

DECRETO Nº 0000013/2015, 03 de agosto de 2015
 "Altera o QUADRO DE DETALHAMENTO DE DESPESAS - QDD, para o exercício financeiro de 2015 e dá outras providências."

O PREFEITO MUNICIPAL, no uso de suas atribuições legais devidamente autorizado no artigo da lei 617 que dispõe sobre as Diretrizes Orçamentárias,

Decreta:

Artigo 1o. - Fica alterado o Quadro de Detalhamento da Despesa - QDD do Poder Executivo, aprovado pelo Decreto Nº 0000013/2015 de 03/08/2015, correspondente à Programação das Despesas das Secretarias Municipais e dos Órgãos diretamente subordinados ao Prefeito.

Acréscimo de Dotação

0306 - SECRETARIA MUNICIPAL DE EDUCAÇÃO		
2.037 - MANUTENÇÃO DOS SERVIÇOS TÉCNICOS E ADMINISTRATIVOS - FUNDEB - 40%		
33903900000 - OUTROS SERVIÇOS DE TERCEIROS - PESSOA JURÍDICA	Fonte: 721900	2.000,00
Total do Projeto/Atividade		2.000,00
Total da Unidade		2.000,00
0310 - SECRETARIA MUNICIPAL DE APOIO E DESENVOLVIMENTO SOCIAL		
2.045 - MANUTENÇÃO DA SECRETARIA MUN. DE ASSISTENCIA SOCIAL		
33904800000 - OUTROS AUXÍLIOS FINANCEIROS A PESSOAS FÍSICAS	Fonte: 010000	2.000,00
Total do Projeto/Atividade		2.000,00
Total da Unidade		2.000,00
Total		4.000,00

Redução de Dotação

0306 - SECRETARIA MUNICIPAL DE EDUCAÇÃO		
2.037 - MANUTENÇÃO DOS SERVIÇOS TÉCNICOS E ADMINISTRATIVOS - FUNDEB - 40%		
33903300000 - PASSAGENS E DESPESAS COM LOCOMOÇÃO	Fonte: 721900	2.000,00
Total do Projeto/Atividade		2.000,00
Total da Unidade		2.000,00
0310 - SECRETARIA MUNICIPAL DE APOIO E DESENVOLVIMENTO SOCIAL		
2.045 - MANUTENÇÃO DA SECRETARIA MUN. DE ASSISTENCIA SOCIAL		
33903900000 - OUTROS SERVIÇOS DE TERCEIROS - PESSOA JURÍDICA	Fonte: 010000	2.000,00
Total do Projeto/Atividade		2.000,00
Total da Unidade		2.000,00
Total		4.000,00

Artigo 3o. - Fica a contabilidade municipal encarregada de proceder aos registros necessários decorrentes deste Decreto.

Artigo 4o. - Este Decreto entra em vigor na data de sua publicação, revogadas as disposições em contrário.

 HÉLIO FORTUNATO PEREIRA
 PREFEITO
 CPF: 635.723.895-34

Prefeitura Municipal de Cândido Sales

Relatório Resumido da Execução

MUNICÍPIO DE CANDIDO SALES RELATÓRIO RESUMIDO DA EXECUÇÃO ORÇAMENTÁRIA BALANÇO ORÇAMENTÁRIO ORÇAMENTO FISCAL E DE SEGURIDADE SOCIAL 4º BIMESTRE DE 2015 - JULHO A AGOSTO DE 2015 RREO - Anexo I (LRF, Art. 52, inciso I, alíneas "a" e "b" do inciso II e §1º)										Em Reais	
Recitas	Previsão Inicial	Previsão Atualizada (a)	Receitas Realizadas			% (e/a)	Saldo (a-c)				
			No Período (b)	%(b/a)	Até o Período (c)						
RECEITAS(EXCETO INTRA-ORÇAMENTÁRIAS) (I)	53.945.000,00	53.945.000,00	8.232.623,53	15,26	34.270.628,41	63,53	19.674.371,59				
RECEITAS CORRENTES	52.252.529,98	52.252.529,98	7.628.873,53	14,60	33.264.513,37	63,66	18.988.016,61				
RECEITAS TRIBUTÁRIA	1.226.000,00	1.226.000,00	476.091,53	38,83	1.579.562,82	128,84	(353.562,82)				
Recitas Tributaria - Impostos	1.155.000,00	1.155.000,00	476.057,53	41,22	1.578.984,98	136,71	(423.984,98)				
Recitas Tributaria - Taxas	67.000,00	67.000,00	34,00	0,05	577,84	0,86	66.422,16				
Recitas Tributaria - Contribuições Melhorias	4.000,00	4.000,00					4.000,00				
RECEITAS DE CONTRIBUIÇÕES	90.000,00	90.000,00					90.000,00				
Contribuições Econômicas	90.000,00	90.000,00					90.000,00				
RECEITA PATRIMONIAL	517.000,00	517.000,00	49.041,60	9,49	156.463,86	30,26	360.536,14				
Recita Patrimonial - Valores Imobiliários	4.000,00	4.000,00					4.000,00				
Recita Patrimonial - Mobiliários	492.000,00	492.000,00	49.041,60	9,97	156.463,86	31,80	335.536,14				
Recitas De Concessões E Permissões	1.000,00	1.000,00					1.000,00				
Outras Recitas Patrimoniais	20.000,00	20.000,00					20.000,00				
RECEITA DE SERVIÇOS	557.371,56	557.371,56	211.212,58	37,89	818.621,91	146,87	(261.250,35)				
Serviço De Saúde (Sus)	480.371,56	480.371,56	211.212,58	43,97	818.621,91	170,41	(338.250,35)				
Serviços Administrativos	63.000,00	63.000,00					63.000,00				
Serviços Educacionais	10.000,00	10.000,00					10.000,00				
Outros Serviços	4.000,00	4.000,00					4.000,00				
TRANSFERÊNCIAS CORRENTES	49.643.742,71	49.643.742,71	6.852.594,09	13,80	30.553.559,68	61,55	19.090.183,03				
Transferências Intergovernamentais	47.853.543,39	47.853.543,39	6.783.578,15	14,18	30.414.450,99	63,56	17.439.092,40				
Transferências De Convênios	1.790.199,32	1.790.199,32	69.015,94	3,86	139.108,69	7,77	1.651.090,63				
OUTRAS RECEITAS CORRENTES	218.415,71	218.415,71	39.933,73	18,28	156.305,10	71,56	62.110,61				
Multas E Juros De Mora	34.936,08	34.936,08			3.385,43	9,69	31.550,65				
Indenizações E Resituições	52.404,13	52.404,13					52.404,13				
Recita Da Dívida Ativa	48.037,14	48.037,14	16.439,01	34,22	80.619,90	167,83	(32.582,76)				
Recitas Diversas	83.038,36	83.038,36	23.494,72	28,29	72.299,77	87,07	10.738,59				
RECEITAS DE CAPITAL	1.692.470,02	1.692.470,02	603.750,00	35,67	1.006.115,04	59,45	686.354,98				
RECEITAS DE OPERAÇÕES DE CRÉDITOS	139.744,47	139.744,47					139.744,47				
Operações De Crédito Internas	139.744,47	139.744,47					139.744,47				
Recitas De Operações De Créditos - Externas											
ALIENAÇÃO DE BENS	227.084,72	227.084,72			18.893,16	8,32	208.191,56				
Alienação De Bens Móveis	222.717,71	222.717,71			18.893,16	8,48	203.824,55				
Alienação De Bens Imóveis	4.367,01	4.367,01					4.367,01				
TRANSFERÊNCIAS DE CAPITAL	1.320.640,83	1.320.640,83	603.750,00	45,72	987.221,88	74,75	333.418,95				
Transferências Intergovernamentais	816.250,73	816.250,73					816.250,73				
Transferências De Convênio	504.390,10	504.390,10	603.750,00	19,70	987.221,88	195,73	(482.831,78)				
OUTRAS RECEITAS DE CAPITAL	5.000,00	5.000,00					5.000,00				
Demais Recitas De Capital	5.000,00	5.000,00					5.000,00				
RECEITAS(INTRA-ORÇAMENTÁRIAS) (II)											
SUBTOTAL DAS RECEITAS (III) = (I + II)	53.945.000,00	53.945.000,00	8.232.623,53	15,26	34.270.628,41	63,53	19.674.371,59				
OPERAÇÕES DE CRÉDITO / REFINANCIAMENTO (IV)											
Operações de Crédito Internas											
Mobiliária											
Contratual											
Operações de Crédito Externas											
Mobiliária											
Contratual											
SUBTOTAL C/ REFINANCIAMENTO (V) = (III + IV)	53.945.000,00	53.945.000,00	8.232.623,53	15,26	34.270.628,41	63,53	19.674.371,59				
DÉFICIT (VI)	---	---	---	---	---	---	---				
TOTAL (VII) = (V + VI)	53.945.000,00	53.945.000,00	8.232.623,53	---	34.270.628,41	---	---				
SALDOS DE EXERCÍCIOS ANTERIORES(UTILIZADOS PARA Superávit Financeiro Reabertura de Créditos Adicionais)											
DESPESAS	Dotação Inicial (d)	Dotação Atualizada (e)	Despesas Empenhadas		Saldo (g) = (e - f)	Despesas Liquidadas		Saldo (i) = (e - h)	Despesas Pagas Até o Período (j)		
			No Período	Até Período (f)		No Período	Até Período (h)				
DESPESAS(EXC.INTRA-ORÇAMENTÁRIAS)(VIII)	53.733.244,34	53.515.914,29	7.193.558,63	45.514.655,63	8.001.258,76	8.807.864,89	36.722.939,21	16.792.975,18	35.621.365,05		
DESPESAS CORRENTES	42.671.368,55	46.533.311,71	7.092.498,48	39.695.099,87	6.838.211,84	8.579.845,70	34.731.927,86	11.801.383,85	33.709.027,11		
DESPESAS DE PESSOAL E ENCARGOS	20.215.825,96	21.752.479,29	3.721.990,56	20.109.847,14	1.642.632,15	4.410.755,06	17.498.978,69	4.253.500,60	17.498.978,69		
JUROS E ENCARGOS DA DÍVIDA	2.562,08	2.562,08			2.562,08			2.562,08			
OUTRAS DESPESAS CORRENTES	22.452.980,51	24.778.270,34	3.370.507,92	19.585.252,73	5.193.017,61	4.169.090,64	17.232.949,17	7.545.321,17	16.210.048,42		
DESPESAS DE CAPITAL	11.058.139,31	6.978.866,20	101.060,15	5.819.555,76	1.159.310,44	228.019,19	1.991.011,35	4.987.854,85	1.912.337,94		
INVESTIMENTOS	11.058.139,31	6.978.866,20	101.060,15	5.819.555,76	1.159.310,44	228.019,19	1.991.011,35	4.987.854,85	1.912.337,94		
AMORTIZAÇÃO DA DÍVIDA			0,00	0,00	0,00			0,00			
RESERVA DE CONTINGÊNCIA	3.736,48	3.736,48			3.736,48			3.736,48			
RESERVA DE CONTINGÊNCIA	3.736,48	3.736,48			3.736,48			3.736,48			
DESPESAS(INTRA-ORÇAMENTÁRIAS) (IX)											
SUBTOTAL DAS DESPESAS (X) = (VIII + IX)	53.733.244,34	53.515.914,29	7.193.558,63	45.514.655,63	8.001.258,76	8.807.864,89	36.722.939,21	16.792.975,18	35.621.365,05		
AMORTIZAÇÃO DA DÍVIDA / REFINANCIAMENTO (XI)											
Amortização da Dívida Interna	211.755,66	429.085,61	48.030,60	419.718,60	9.367,01	104.392,62	397.171,25	31.914,36	397.171,25		
Dívida Mobiliária	211.755,66	429.085,61	48.030,60	419.718,60	9.367,01	104.392,62	397.171,25	31.914,36	397.171,25		
Outras Dívidas											
Amortização da Dívida Externa	211.755,66	429.085,61	48.030,60	419.718,60	9.367,01	104.392,62	397.171,25	31.914,36	397.171,25		
Dívida Mobiliária											
Outras Dívidas											
SUBTOTAL C/ REFINANCIAMENTO (XII) = (X + XI)	53.945.000,00	53.945.000,00	7.241.589,23	45.934.374,23	8.010.625,77	8.912.257,51	37.120.110,46	16.824.889,54	36.018.536,30		
SUPERÁVIT (XIII)	---	---	---	---	---	---	---	---	---		
TOTAL (XIV) = (XII + XIII)	53.945.000,00	53.945.000,00	7.241.589,23	45.934.374,23	8.010.625,77	8.912.257,51	37.120.110,46	16.824.889,54	36.018.536,30		

FONTE: Sistema de Administração de Finanças Públicas, Unidade Responsável: Secretária Municipal De Adm. E Planejamento, Emissão: 21/09/2015, às 15:08:59

Prefeitura Municipal de Cândido Sales

MUNICÍPIO DE CANDIDO SALES
RELATÓRIO RESUMIDO DA EXECUÇÃO ORÇAMENTÁRIA
BALANÇO ORÇAMENTÁRIO
ORÇAMENTO FISCAL E DE SEGURIDADE SOCIAL
4º BIMESTRE DE 2015 - JULHO A AGOSTO DE 2015

RREO - Anexo 1 (LRF, Art. 52, inciso I, alíneas "a" e "b" do inciso II e §1º)

Em Reais

HÉLIO FORTUNATO PEREIRA
PREFEITO
CPF: 635.723.895-34

GERALDO FLORES DA SILVA
SEC. DE FINANÇAS
CPF: 338.256.615-04

Prefeitura Municipal de Cândido Sales

MUNICÍPIO DE CANDIDO SALES RELATÓRIO RESUMIDO DA EXECUÇÃO ORÇAMENTÁRIA DEMONSTRATIVO DA EXECUÇÃO DAS DESPESAS POR FUNÇÃO/SUBFUNÇÃO ORÇAMENTO FISCAL E DE SEGURIDADE SOCIAL 4º BIMESTRE DE 2015 - JULHO A AGOSTO DE 2015 RREO – Anexo 2 (LRF, Art. 52, inciso II, alínea "c")											Em Reais	
FUNÇÃO/SUBFUNÇÃO	Dotação Inicial	Dotação Atualizada (a)	Despesas Empenhadas			Saldo (c) = (a - b)	Despesas Liquidadas			Saldo (e) = (a - d)		
			No Período	Até Período	% (b/ total b)		No Período	Até Período (d)	% (d/ total d)			
DESPESAS(EXCETO INTRA-ORÇAMENTÁRIAS) (I)	53.945.000,00	53.945.000,00	7.241.589,23	45.934.374,23	100	8.010.625,77	8.912.257,51	37.120.110,46	100	16.824.889,54		
Legislativa	2.110.000,00	2.110.000,00	142.069,94	1.329.726,92	2,89	780.273,08	290.773,07	1.038.281,28	2,8	1.071.718,72		
Ação Legislativa	2.110.000,00	2.110.000,00	142.069,94	1.329.726,92	2,89	780.273,08	290.773,07	1.038.281,28	2,8	1.071.718,72		
Essencial à Justiça	186.322,37	172.721,33	10.221,00	166.870,94	0,36	5.850,39	9.921,00	77.562,44	0,21	95.158,89		
Representação Judicial e Extrajudicial	186.322,37	172.721,33	10.221,00	166.870,94	0,36	5.850,39	9.921,00	77.562,44	0,21	95.158,89		
Administração	4.356.643,90	6.697.067,41	1.007.954,82	6.393.165,97	13,92	303.901,44	1.212.477,88	5.596.610,65	15,08	1.100.456,76		
Administração Geral	3.126.766,13	6.053.497,90	977.801,42	5.988.253,04	13,04	65.244,86	1.134.809,20	5.261.198,67	14,17	792.299,23		
Administração Financeira	1.130.142,61	579.202,50	30.153,40	341.912,93	0,74	237.289,57	67.111,64	293.239,28	0,79	285.963,22		
Controle Interno	99.735,16	64.367,01		63.000,00	0,14	1.367,01	10.557,04	42.172,70	0,11	22.194,31		
Segurança Pública	11.014,17	2.265,39				2.265,39				2.265,39		
Infra_estrutura Urbana	11.014,17	2.265,39				2.265,39				2.265,39		
Assistência Social	2.910.605,96	2.068.088,37	203.277,97	1.425.571,00	3,1	642.517,37	216.261,30	1.224.070,72	3,3	844.017,65		
Administração Geral	1.740.913,92	1.441.249,44	160.408,08	1.107.379,58	2,41	333.869,86	172.086,23	964.787,20	2,6	476.462,24		
Assistência à Criança e ao Adolescente	267.000,00	24.000,00		3.500,00	0,01	20.500,00				24.000,00		
Assistência Comunitária	793.516,69	602.838,93	42.869,89	314.691,42	0,69	288.147,51	44.175,07	259.283,52	0,7	343.555,41		
Habitação Urbana	109.175,35											
Saúde	12.928.000,00	12.928.000,00	1.473.721,50	11.251.204,75	24,49	1.676.795,25	1.891.231,58	8.656.445,58	23,32	4.271.554,42		
Administração Geral	3.780.000,00	4.301.406,85	741.275,46	4.276.152,64	9,31	25.254,21	802.464,38	3.725.786,40	10,04	575.620,45		
Normatização e Fiscalização	60.000,00	37.000,00		7.000,00	0,02	30.000,00				37.000,00		
Atenção Básica	5.670.752,29	6.101.630,48	249.750,67	4.916.042,77	10,7	1.185.587,71	626.630,63	3.553.126,51	9,57	2.548.503,97		
Assistência Hospitalar e Ambulatorial	2.756.665,99	1.987.655,34	421.071,97	1.734.294,27	3,78	253.361,07	397.101,10	1.106.243,05	2,98	881.412,29		
Suporte Profilático e Terapêutico	548.173,53	327.678,58	18.218,40	151.352,23	0,33	176.326,35	21.886,90	112.828,13	0,3	214.850,45		
Vigilância Sanitária	16.800,00	7.300,00		3.300,00	0,01	4.000,00				7.300,00		
Vigilância Epidemiológica	95.608,19	165.328,75	43.405,00	163.062,84	0,35	2.265,91	43.148,57	158.461,49	0,43	6.867,26		
Educação	20.904.707,72	23.429.119,38	4.089.493,72	19.448.727,84	42,34	3.980.391,54	4.452.542,29	17.549.323,97	47,28	5.879.795,41		
Planejamento e Orçamento	50.838,76	452,98				452,98				452,98		
Administração Geral	3.804.838,24	2.355.622,59	586.838,17	2.238.245,81	4,87	117.376,78	676.662,28	2.049.385,03	5,52	306.237,56		
Tecnologia da Informação	63.380,29	63.380,29				63.380,29				63.380,29		
Formação do Recurso Humanos	12.634,44	12.634,44				12.634,44				12.634,44		
Assistência à Criança e ao Adolescente	4.465,41	4.465,41	1.500,00	3.500,00	0,01	1.065,41				4.465,41		
Ensino Fundamental	16.638.474,26	20.952.387,35	3.499.555,55	17.190.382,03	37,42	3.762.005,32	3.775.880,01	15.499.938,94	41,76	5.452.448,41		
Ensino Superior	60.000,00	10.000,00		10.000,00	0,02	10.000,00				10.000,00		
Educação Infantil	260.400,10	20.400,10	200,00	200,00		20.200,10				20.400,10		
Educação de Jovens e Adultos	9.676,22	9.676,22	1.400,00	6.400,00	0,01	3.276,22				9.676,22		
Cultura	371.108,17	777.329,94	50.000,00	765.500,50	1,67	11.829,44	277.700,00	623.699,50	1,68	153.630,44		
Difusão Cultural	371.108,17	777.329,94	50.000,00	765.500,50	1,67	11.829,44	277.700,00	623.699,50	1,68	153.630,44		
Urbanismo	4.862.602,66	3.886.428,81	118.300,00	3.710.197,20	8,08	176.231,61	270.814,04	1.328.670,66	3,58	2.557.758,15		
Administração Geral	3.253.177,38	2.116.282,72	118.300,00	1.959.933,88	4,27	156.348,84	237.503,51	1.118.425,35	3,01	997.857,37		
Comunicação Social	26.202,00											
Infra_estrutura Urbana	1.358.194,33	1.647.202,92		1.633.463,32	3,56	13.739,60	21.903,23	145.688,81	0,39	1.501.514,11		
Serviços Urbanos	159.407,22	5.035,86				5.035,86				5.035,86		
Conservação de Energia	65.621,73	117.907,31		116.800,00	0,25	1.107,31	11.407,30	64.556,50	0,17	53.350,81		
Habitação	203.414,55	12.348,99				12.348,99				12.348,99		
Habitação Urbana	203.414,55	12.348,99				12.348,99				12.348,99		
Saneamento	1.371.626,00	114.756,95		20.500,00	0,04	94.256,95				114.756,95		
Saneamento Básico Rural	26.764,57	11.764,57				11.764,57				11.764,57		
Saneamento Básico Urbano	786.036,59	55.251,11		20.500,00	0,04	34.751,11				55.251,11		
Recursos Hídricos	558.824,84	47.741,27				47.741,27				47.741,27		
Gestão Ambiental	293.963,61	201.848,80	6.961,90	156.650,80	0,34	45.198,00	18.260,48	68.397,08	0,18	133.451,72		
Preservação e Conservação Ambiental	83.417,86	200.976,53	6.961,90	156.650,80	0,34	44.325,73	18.260,48	68.397,08	0,18	132.579,45		
Recursos Hídricos	210.545,75	872,27				872,27				872,27		
Ciência e Tecnologia	8.103,11	531,22				531,22				531,22		
Difusão do Conhecimento Científico e Tecnológico	8.103,11	531,22				531,22				531,22		
Agricultura	465.775,20	286.935,64	31.753,72	215.405,87	0,47	71.529,77	51.670,57	169.893,15	0,46	117.042,49		
Recursos Hídricos	190.957,18	8.734,02				8.734,02				8.734,02		
Abastecimento	247.663,13	251.046,73	31.753,72	215.405,87	0,47	35.640,86	51.670,57	169.893,15	0,46	81.153,58		
Promoção da Produção Agropecuária	27.154,89	27.154,89				27.154,89				27.154,89		
Transporte	1.542.191,76	201.973,40		101.500,00	0,22	100.473,40				201.973,40		
Transporte Rodoviário	1.542.191,76	201.973,40		101.500,00	0,22	100.473,40				201.973,40		
Desporto e Lazer	868.361,93	209.594,81	17.917,45	145.862,95	0,32	63.731,86	22.777,45	64.993,12	0,18	144.601,69		
Administração Geral	84.366,54	163.478,76	4.288,00	128.755,50	0,28	34.723,26	9.148,00	47.885,67	0,13	115.593,09		
Desporto Comunitário	598.995,39	46.116,05	13.629,45	17.107,45	0,04	29.008,60	13.629,45	17.107,45	0,05	29.008,60		
Lazer	185.000,00											
Encargos especiais	546.822,41	842.253,08	89.917,21	803.489,49	1,75	38.763,59	197.827,85	722.162,31	1,95	120.090,77		
Outros Encargos Especiais	546.822,41	842.253,08	89.917,21	803.489,49	1,75	38.763,59	197.827,85	722.162,31	1,95	120.090,77		
RESERVA DE CONTINGÊNCIA	3.736,48	3.736,48				3.736,48				3.736,48		
Reserva de Contingência	3.736,48	3.736,48				3.736,48				3.736,48		
TOTAL (III) = (I + II)	53.945.000,00	53.945.000,00	7.241.589,23	45.934.374,23	100	8.010.625,77	8.912.257,51	37.120.110,46	100	16.824.889,54		

FONTE: Sistema de Administração de Finanças Públicas, Unidade Responsável: Secretaria Municipal De Adm. E Planejamento, Emissão: 21/09/2015 às 15:00:08

Prefeitura Municipal de Cândido Sales

MUNICÍPIO DE CANDIDO SALES
RELATÓRIO RESUMIDO DA EXECUÇÃO ORÇAMENTÁRIA
DEMONSTRATIVO DA EXECUÇÃO DAS DESPESAS POR FUNÇÃO/SUBFUNÇÃO
ORÇAMENTO FISCAL E DE SEGURIDADE SOCIAL
4º BIMESTRE DE 2015 - JULHO A AGOSTO DE 2015

RREO – Anexo 2 (LRF, Art. 52, inciso II, alínea "c")

Em Reais

HÉLIO FORTUNATO PEREIRA
PREFEITO
CPF: 635.723.895-34

GERALDO FLORES DA SILVA
SEC. DE FINANÇAS
CPF: 338.256.615-04

Prefeitura Municipal de Cândido Sales

MUNICÍPIO DE CÂNDIDO SALES													RS 1,00	
RELATÓRIO RESUMIDO DA EXECUÇÃO ORÇAMENTÁRIA														
DEMONSTRATIVO DA RECEITA CORRENTE LÍQUIDA														
ORÇAMENTO FISCAL E DE SEGURIDADE SOCIAL														
4º BIMESTRE DE 2015 - JULHO A AGOSTO DE 2015														
ESPECIFICAÇÃO	EVOLUÇÃO DA RECEITA REALIZADA NOS ÚLTIMOS 12 MESES											Total (Últimos 12 meses)	Previsão Atualizada Exercício	
	SET/2014	OUT/2014	NOV/2014	DEZ/2014	JAN/2015	FEV/2015	MAR/2015	ABR/2015	MAI/2015	JUN/2015	JUL/2015			AGO/2015
RECEITA CORRENTES (I)	3.874.015,26	3.768.628,06	4.271.747,19	5.814.828,64	4.866.638,91	5.240.847,85	3.951.364,81	4.948.535,60	4.133.431,61	4.744.507,51	3.635.995,30	4.595.027,53	53.845.568,27	57.307.929,98
Recursos Tributários	166.786,80	168.539,28	157.767,28	430.230,95	205.679,48	183.874,74	179.133,47	194.154,40	160.799,64	179.829,56	166.953,26	309.138,27	2.502.887,13	1.226.000,00
IPFU	19.153,56	36.123,25	15.657,24	21.403,43	8.890,06	12.115,62	28.081,21	30.154,71	28.300,80	28.732,08	31.083,90	23.744,48	282.840,34	200.000,00
ISS	115.244,99	101.806,99	111.924,74	148.285,12	156.124,91	136.124,41	106.517,92	121.729,33	97.977,94	111.067,38	106.489,86	91.163,92	1.404.457,51	405.000,00
ITBI	4.806,54	5.275,36	8.255,80	3.122,91	800,00	2.870,00	10.240,42	3.455,00	12.384,49	1.521,93	5.111,30	3.248,50	61.092,25	50.000,00
IRRF	27.221,71	24.964,71	22.529,50	257.369,49	39.580,51	32.764,71	34.078,67	38.815,36	22.136,41	38.463,58	24.234,20	190.981,37	753.140,22	500.000,00
Outras Receitas Tributárias	360,00	368,97		50,00	284,00		215,25			44,59	34,00		1.356,81	71.000,00
Recursos de Contribuição	146,36	873,37											1.019,73	90.000,00
Recursos Patrimoniais	19.380,22	18.220,45	15.196,36	20.224,30	19.557,37	15.354,10	19.623,35	14.866,27	19.427,46	18.593,71	26.896,92	22.144,68	229.485,19	517.000,00
Recursos Agropecuários														
Recursos Industriais														
Recursos de Serviços	116.067,68	103.321,01	103.854,02	66.598,59	72.790,02	212.034,24	93.697,20	77.121,92		151.765,95	109.790,74	101.421,84	1.208.463,21	557.371,56
Transferências Correntes	3.566.510,50	3.431.821,07	3.983.447,31	5.308.085,72	4.532.206,41	4.810.874,64	3.652.220,56	4.638.398,22	3.935.048,78	4.381.003,53	3.319.755,83	4.134.987,56	49.695.260,03	54.699.142,71
Cota-Parte do FPM	1.115.944,04	1.054.682,04	1.396.006,56	2.245.345,32	1.715.828,54	1.751.528,53	1.275.731,26	1.376.852,08	1.693.144,00	1.473.206,92	1.290.480,60	1.275.841,18	17.664.591,07	23.400.000,00
Cota-Parte do ICMS	313.076,33	271.605,04	298.852,37	377.619,04	271.133,23	273.001,44	325.169,04	269.926,47	284.143,11	325.186,24	255.527,10	280.089,98	3.545.329,39	4.926.360,00
Cota-Parte do IPVA	65.470,97	27.440,15	20.942,53	18.420,74	33.382,39	20.862,07	23.826,25	34.810,21	48.221,25	44.115,32	52.621,50	52.173,06	442.286,44	100.000,00
Cota-Parte do ITR	1.762,27	13.317,55	842,77	(2.193,06)	432,47	90,64	170,63	114,90	173,28	191,63	1.147,67	85,79	16.136,54	5.000,00
Transferências de LC 61/1989		1.239,41		(2.478,82)				4.796,18	1.199,04	1.199,04		1.199,04	8.352,93	22.000,00
Transferências do FUNDEB	1.005.545,57	1.062.703,90	1.134.010,69	1.345.441,44	1.274.092,45	1.319.260,48	1.156.752,38	1.263.083,13	1.329.195,90	1.233.069,57	1.152.473,93	1.160.641,22	14.436.270,66	9.100.000,00
Transferências Correntes	1.064.711,32	1.000.832,98	1.132.792,39	1.325.931,06	1.237.337,33	1.446.131,38	870.571,00	1.688.815,25	579.872,20	1.304.034,81	566.305,99	1.364.957,29	13.582.293,00	17.145.782,71
Outras Receitas Correntes	5.123,70	45.852,88	11.482,22	(10.310,92)	36.405,63	18.710,23	6.690,23	23.994,79	17.255,73	13.314,76	12.598,55	27.335,18	208.452,98	218.415,71
DEB(C)OS (II)	299.498,50	273.596,09	343.576,60	386.433,39	404.155,19	409.096,45	324.979,27	337.299,84	405.376,00	368.779,70	280.271,64	321.877,66	4.154.940,33	5.055.400,00
Contribuição Plano de Previdência e Assistência Social do Contribuinte do Servidor														
Compensação Financeira Entre Regimes de Previdência														
Dedução da Receita Para Formação do FUNDEB	299.498,50	273.596,09	343.576,60	386.433,39	404.155,19	409.096,45	324.979,27	337.299,84	405.376,00	368.779,70	280.271,64	321.877,66	4.154.940,33	5.055.400,00
RECEITA CORRENTE LÍQUIDA (III) = (I) - (II)	3.574.516,76	3.495.031,97	3.928.170,59	5.428.395,25	4.462.483,72	4.831.751,40	3.626.385,54	4.611.235,76	3.728.055,61	4.375.727,81	3.355.723,66	4.273.149,87	49.690.627,94	52.252.529,98

FONTE: Sistema de Administração de Finanças Públicas, Unidade Responsável: Secretária Municipal de Adm. e Planejamento, Emenda: 21/09/2015 - 16/10/15

HÉLIO FORTUNATO PEREIRA
 PREFEITO
 CPF: 635.723.895-34

GERALDO FLORES DA SILVA
 SEC. DE FINANÇAS
 CPF: 338.256.615-04

Prefeitura Municipal de Cândido Sales

MUNICÍPIO DE CANDIDO SALES RELATÓRIO RESUMIDO DA EXECUÇÃO ORÇAMENTÁRIA DEMONSTRATIVO DAS RECEITAS E DESPESAS PREVIDENCIÁRIAS DO REGIME PRÓPRIO DOS SERVIDORES PÚBLICOS ORÇAMENTO FISCAL E DE SEGURIDADE SOCIAL 4º BIMESTRE DE 2015 - JULHO A AGOSTO DE 2015 RREO – ANEXO 4 (LRF, art. 53, inciso II)					Em Reais	
RECEITAS	PREVISÃO INICIAL	PREVISÃO ATUALIZADA	RECEITAS REALIZADAS			
			ATÉ O PERÍODO/2015	ATÉ O PERÍODO/2014		
RECEITAS PREVIDENCIÁRIAS - RPPS (EXCETO INTRA-ORÇAMENTÁRIAS) (I)						
RECEITAS CORRENTES						
Receita de Contribuições dos Segurados						
Pessoal Civil						
Ativo						
Inativo						
Pensionista						
Pessoal Militar						
Ativo						
Inativo						
Pensionista						
Outras Receitas de Contribuições						
Receita Patrimonial						
Receitas Imobiliárias						
Receitas de Valores Mobiliários						
Outras Receitas Patrimoniais						
Receita de Serviços						
Outras Receitas Correntes						
Compensação Previdenciária do RGPS para o RPPS						
Outras Receitas Correntes						
RECEITAS DE CAPITAL						
Alienação de Bens, Direitos e Ativos						
Amortização de Empréstimos						
Outras Receitas de Capital						
(-) DEDUÇÕES DA RECEITA						
RECEITAS PREVIDENCIÁRIAS - RPPS (INTRA-ORÇAMENTÁRIAS) (II)						
TOTAL DAS RECEITAS PREVIDENCIÁRIAS RPPS - (III) = (I + II)						

DESPESAS	DOTAÇÃO INICIAL	DOTAÇÃO ATUALIZADA	DESPESAS EMPENHADAS		DESPESAS LIQUIDADAS	
			ATÉ O PERÍODO/2015	ATÉ O PERÍODO/2014	ATÉ O PERÍODO/2015	ATÉ O PERÍODO/2014
DESPESAS PREVIDENCIÁRIAS - RPPS (EXCETO INTRA-ORÇAMENTÁRIAS)						
ADMINISTRAÇÃO						
Despesas Correntes						
Despesas de Capital						
PREVIDÊNCIA						
Pessoal Civil						
Aposentadorias						
Pensões						
Outros Benefícios Previdenciários						
Pessoal Militar						
Reformas						
Pensões						
Outros Benefícios Previdenciários						
Outras Despesas Previdenciárias						
Compensação Previdenciária do RPPS para o RGPS						
Demais Despesas Previdenciárias						
DESPESAS PREVIDENCIÁRIAS - RPPS (INTRA-ORÇAMENTÁRIAS) (V)						
TOTAL DAS DESPESAS PREVIDENCIÁRIAS RPPS (VI) = (IV + V)						

RESULTADO PREVIDENCIÁRIO (VII) = (III - VI)			—	—	
--	--	--	---	---	--

APORTES DE RECURSOS PARA O REGIME PRÓPRIO DE PREVIDÊNCIA DO SERVIDOR	APORTES REALIZADOS
TOTAL DOS APORTES PARA O RPPS	
Plano Financeiro	
Recursos para Cobertura de Insuficiências Financeiras	
Recursos para Formação de Reserva	
Outros Aportes para o RPPS	
Plano Previdenciário	
Recursos para Cobertura de Déficit Financeiro	
Recursos para Cobertura de Déficit Atuarial	
Outros Aportes para o RPPS	

RESERVA ORÇAMENTÁRIA DO RPPS	PREVISÃO ORÇAMENTÁRIA
VALOR	

Prefeitura Municipal de Cândido Sales

MUNICÍPIO DE CANDIDO SALES
RELATÓRIO RESUMIDO DA EXECUÇÃO ORÇAMENTÁRIA
DEMONSTRATIVO DAS RECEITAS E DESPESAS PREVIDENCIÁRIAS DO REGIME PRÓPRIO DOS SERVIDORES PÚBLICOS
ORÇAMENTO FISCAL E DE SEGURIDADE SOCIAL
4º BIMESTRE DE 2015 - JULHO A AGOSTO DE 2015
 RREO – ANEXO 4 (LRF, art. 53, inciso II) Em Reais

BENS E DIREITOS DO RPPS	PERÍODO REFERÊNCIA	
	2015	2014
CAIXA BANCOS CONTA MOVIMENTO INVESTIMENTOS OUTROS BENS E DIREITOS		

RECEITAS INTRA-ORÇAMENTÁRIAS - RPPS	PREVISÃO INICIAL	PREVISÃO ATUALIZADA	RECEITAS REALIZADAS	
			ATÉ O PERÍODO/2015	ATÉ O PERÍODO/2014
RECEITAS CORRENTES (VIII)				
Receita de Contribuições				
Patronal				
Pessoal Civil				
Ativo				
Inativo				
Pensionista				
Pessoal Militar				
Ativo				
Inativo				
Pensionista				
Para Cobertura de Déficit Atuarial				
Em Regime de Débitos e Parcelamentos				
Receita Patrimonial				
Receitas de Serviços				
Outras Receitas Correntes				
RECEITAS DE CAPITAL (IX)				
Alienação de Bens				
Amortização de Empréstimos				
Outras Receitas de Capital				
DEDUÇÕES DA RECEITA (X)				
TOTAL DAS RECEITAS PREVIDENCIÁRIAS INTRA-ORÇAMENTÁRIAS (XI) = (VIII + I)				

DESPESAS INTRA-ORÇAMENTÁRIAS - RPPS	DOTAÇÃO INICIAL	DOTAÇÃO ATUALIZADA	DESPESAS EMPENHADAS		DESPESAS LIQUIDADAS	
			ATÉ O PERÍODO/2015	ATÉ O PERÍODO/2014	ATÉ O PERÍODO/2015	ATÉ O PERÍODO/2014
ADMINISTRAÇÃO (XII)						
Despesas Correntes						
Despesas de Capital						
TOTAL DAS DESPESAS PREVIDENCIÁRIAS INTRA-ORÇAMENTÁRIAS (XIII)						

FONTE: Sistema de Administração de Finanças Públicas, Unidade Responsável: Secretaria Municipal De Adm. E Planejamento, Emissão: 21/09/2015 , às 15:10:08

--

Prefeitura Municipal de Cândido Sales

PREFEITURA MUNICIPAL CANDIDO SALES RELATÓRIO RESUMIDO DA EXECUÇÃO ORÇAMENTÁRIA DEMONSTRATIVO DO RESULTADO NOMINAL ORÇAMENTOS FISCAL E DA SEGURIDADE SOCIAL 4º BIMESTRE DE 2015 - JULHO A AGOSTO DE 2015			
RREO – Anexo 5 (LRF, art 53, inciso III)			RS 1,00
DÍVIDA FISCAL LÍQUIDA	SALDO		
	Em 31/12/2014 (a)	No Período Anterior (b)	No Período (c)
DÍVIDA CONSOLIDADA (I)	47.727.563,37	47.727.563,37	47.727.563,37
DEDUÇÕES (II)	3.011.376,87	1.789.193,41	1.278.818,68
Disponibilidade de Caixa Bruta	4.330.244,48	2.593.262,44	2.382.191,89
Demais Haveres Financeiros		(748.437,21)	(1.047.741,39)
(-) Restos a Pagar Processados (Exceto Precatórios)	1.318.867,61	55.631,82	55.631,82
DÍVIDA CONSOLIDADA LÍQUIDA (III) = (I - II)	44.716.186,50	45.938.369,96	46.448.744,69
RECEITA DE PRIVATIZAÇÕES (IV)			
PASSIVOS RECONHECIDOS (V)	47.727.563,37	47.727.563,37	47.727.563,37
DÍVIDA FISCAL LÍQUIDA (VI) = (III + IV - V)	(3.011.376,87)	(1.789.193,41)	(1.278.818,68)

RESULTADO NOMINAL	PERÍODO DE REFERÊNCIA	
	No Período (c-b)	Até o Período (c-a)
VALOR	510.374,73	1.732.558,19

META DE RESULTADO NOMINAL	VALOR CORRENTE
META DE RESULTADO NOMINAL FIXADA NO ANEXO DE METAS FISCAIS DA LDO P/ O EXERCÍCIO DE REFERÊNCIA	

REGIME PREVIDENCIÁRIO			
DÍVIDA FISCAL LÍQUIDA PREVIDENCIÁRIA	SALDO		
	Em 31/12/2014	No Período Anterior	No Período
DÍVIDA CONSOLIDADA PREVIDENCIÁRIA (VII)			
DEDUÇÕES (VIII)			
Ativo Disponível			
Investimentos			
Haveres Financeiros			
(-) Restos a Pagar Processados			
DÍVIDA CONSOLIDADA LÍQUIDA PREVIDENCIÁRIA (IX) = (VII - VIII)			
PASSIVOS RECONHECIDOS (X)			
DÍVIDA FISCAL LÍQUIDA PREVIDENCIÁRIA (XI) = (IX - X)			

FONTE: Sistema de Administração de Finanças Públicas, Unidade Responsável: Secretaria Municipal De Adm. E Planejamento, Emissão: 21/09/2015, às 15:02:26

_____ HÉLIO FORTUNATO PEREIRA PREFEITO CPF: 635.723.895-34	_____ GERALDO FLORES DA SILVA SEC. DE FINANÇAS CPF: 338.256.615-04
---	---

Prefeitura Municipal de Cândido Sales

MUNICÍPIO DE CANDIDO SALES
RELATÓRIO RESUMIDO DA EXECUÇÃO ORÇAMENTÁRIA
DEMONSTRATIVO DO RESULTADO PRIMÁRIO
ORÇAMENTO FISCAL E DE SEGURIDADE SOCIAL
4º BIMESTRE DE 2015 - JULHO A AGOSTO DE 2015
 RREO - ANEXO 6 (LRF, art 53, inciso III)

Em Reais

RECEITAS PRIMÁRIA	Previsão Atualizada	RECEITAS REALIZADAS	
		Até o Bimestre / 2015	Até o Bimestre / 2014
RECEITAS PRIMÁRIAS CORRENTES (I)	51.765.529,98	33.108.049,51	31.630.292,84
Receitas Tributárias	1.226.000,00	1.579.562,82	1.295.925,75
IPTU	200.000,00	191.102,86	164.528,61
ISS	405.000,00	927.195,67	790.862,58
ITBI	50.000,00	39.631,64	28.815,27
IRRF	500.000,00	421.054,81	310.526,79
Outras Receitas Tributárias	71.000,00	577,84	1.192,50
Receitas de Contribuições	90.000,00		1.338,76
Receitas Previdenciárias			
Outras Receitas de Contribuições	90.000,00		1.338,76
Receita Patrimonial Líquida	30.000,00		
Receita Patrimonial	517.000,00	156.463,86	152.300,62
(-) Aplicações Financeiras	487.000,00	156.463,86	152.300,62
Transferências Correntes	49.643.742,71	30.553.559,68	29.157.115,67
FPM	19.200.000,00	9.522.014,13	8.760.522,94
ICMS	4.126.360,00	1.831.957,91	1.751.981,17
Convênios	1.790.199,32	139.108,69	427.505,71
Outras Transferências Correntes	24.527.183,39	19.060.478,95	18.217.105,85
Demais Receitas Correntes	775.787,27	974.927,01	1.175.912,66
Divida Ativa	48.037,14	80.619,90	62.383,71
Diversas Receitas Correntes	727.750,13	894.307,11	1.113.528,95
RECEITAS DE CAPITAL (II)	1.692.470,02	1.006.115,04	1.323.793,83
Operações de Crédito (III)	139.744,47		
Amortização de Empréstimos (IV)			
Alienação de Bens (V)	227.084,72	18.893,16	
Transferências de Capital	1.320.640,83	987.221,88	1.323.793,83
Convênios	504.390,10	987.221,88	39.000,00
Outras Transferências de Capital	816.250,73		1.284.793,83
Outras Receitas de Capital	5.000,00		
RECEITAS PRIMÁRIAS DE CAPITAL (VI) = (II - III - IV - V)	1.325.640,83	987.221,88	1.323.793,83
RECEITA PRIMÁRIA TOTAL (VII) = (I + VI)	53.091.170,81	34.095.271,39	32.954.086,67

DESPESAS PRIMÁRIAS	Dotação Atualizada	DESPESAS EMPENHADAS		DESPESAS LIQUIDADAS	
		Até o Bimestre / 2015	Até o Bimestre / 2014	Até o Bimestre / 2015	Até o Bimestre / 2014
DESPESAS CORRENTES (VIII)	46.533.311,71	39.695.099,87	37.167.648,72	34.731.927,86	31.670.118,36
Pessoal e Encargos Sociais	21.752.479,29	20.109.847,14	19.345.198,79	17.498.978,69	16.639.601,85
Juros e Encargos da Dívida (IX)	2.562,08				
Outras Despesas Correntes	24.778.270,34	19.585.252,73	17.822.449,93	17.232.949,17	15.030.516,51
DESPESAS PRIMÁRIAS CORRENTES (X) = (VIII - IX)	46.530.749,63	39.695.099,87	37.167.648,72	34.731.927,86	31.670.118,36
DESPESAS DE CAPITAL (XI)	7.407.951,81	6.239.274,36	5.786.126,68	2.388.182,60	2.696.972,34
Investimentos	6.978.866,20	5.819.555,76	5.437.683,86	1.991.011,35	2.381.148,28
Inversões Financeiras					
Concessão de Empréstimos (XII)					
Aquisição de Título de Capital Já Integralizado (XIII)					
Demais Inversões Financeiras	429.085,61	419.718,60	348.442,82	397.171,25	315.824,06
Amortização de Empréstimos (XIV)	6.978.866,20	5.819.555,76	5.437.683,86	1.991.011,35	2.381.148,28
RESERVA DE CONTINGÊNCIA (XVI)	3.736,48				
RESERVA DO RPPS (XVII)					
DESPESA PRIMÁRIA TOTAL (XVIII) = (X + XI + XVI + XVII)	53.513.352,31	45.514.655,63	42.605.332,58	36.722.939,21	34.051.266,64

RESULTADO PRIMÁRIO (XIX) = (VII - XVIII) (422.181,50) (11.419.384,24) (9.651.245,91) (2.627.667,82) (1.097.179,97)

SALDO DE EXERCÍCIOS ANTERIORES — — — — —

DISCRIMINAÇÃO DA META FISCAL VALOR CORRENTE

META DE RESULTADO PRIMÁRIO FIXADA NO ANEXO DE METAS FISCAIS DA LDO P/ O EXERCÍCIO DE REFERÊNCIA

FONTES: Sistema de Administração de Finanças Públicas, Unidade Responsável: Secretaria Municipal De Adm. E Planejamento, Emissão: 21/09/2015, às 15:03:28

 HELIO FORTUNATO PEREIRA
 PREFEITO
 CPF: 635.723.895-34

 GERALDO FLORES DA SILVA
 SEC. DE FINANÇAS
 CPF: 338.256.615-04

Prefeitura Municipal de Cândido Sales

MUNICÍPIO DE CANDIDO SALES												
RELATÓRIO RESUMIDO DA EXECUÇÃO ORÇAMENTÁRIA												
DEMONSTRATIVO DOS RESTOS A PAGAR POR PODER E ÓRGÃO												
ORÇAMENTO FISCAL E DA SEGURIDADE SOCIAL												
4º BIMESTRE DE 2015 - JULHO A AGOSTO DE 2015												
RREO - Anexo 7 (LRF, art 53, inciso V)												
RS 1,00												
PODER/ÓRGÃO	RESTOS A PAGAR PROCESSADOS E NÃO PROCESSADOS LIQUIDADOS EM EXERCÍCIOS ANTERIORES					RESTOS A PAGAR NÃO PROCESSADOS						
	Inscritos		Pagos	Cancelados	Saldo (a)	Inscritos		Liquidados	Pagos	Cancelados	Saldo (b)	Saldo Total (a+b)
	Em exercícios Anteriores	Em 31 de dezembro de 2014				Em exercícios Anteriores	Em 31 de dezembro de 2014					
Executivo												
PREFEITURA MUNICIPAL CANDIDO SALES		1.300.057,23	1.263.235,79		36.821,44							36.821,44
Total do Poder		1.300.057,23	1.263.235,79		36.821,44							36.821,44
Total Geral		1.300.057,23	1.263.235,79		36.821,44							36.821,44

FONTE: Sistema de Administração de Finanças Públicas. Unidade Responsável: Secretária Municipal De Adm. E Planejamento. Emissão: 21/09/2015, às 15:11:44

_____ HÉLIO FORTUNATO PEREIRA PREFEITO CPF: 635.723.895-34	_____ GERALDO FLORES DA SILVA SEC. DE FINANÇAS CPF: 338.256.615-04
---	---

Prefeitura Municipal de Cândido Sales

PREFEITURA MUNICIPAL CANDIDO SALES RELATÓRIO RESUMIDO DA EXECUÇÃO ORÇAMENTÁRIA DEMONSTRATIVO DAS RECEITAS E DESPESAS COM MANUTENÇÃO E DESENVOLVIMENTO DO ENSINO - MDE ORÇAMENTO FISCAL E DE SEGURIDADE SOCIAL 4º BIMESTRE DE 2015 - JULHO A AGOSTO DE 2015 RREO - ANEXO 8 (LDB, art. 72)					RS 1,00
RECEITAS DO ENSINO					
RECEITA RESULTANTE DE IMPOSTOS (caput do art. 212 da Constituição)	Previsão Inicial	Previsão Atualizada (a)	Receitas Realizadas		
			Até o Bimestre (b)	% (c) = (b/a)x100	
1 - RECEITAS DE IMPOSTOS	1.198.670,13	1.198.670,13	1.659.218,06	138,42	
1.1 - Receita Resultante do Imposto sobre a Propriedade Predial e Territorial Urbana - IPTU	243.670,13	243.670,13	271.335,94	111,35	
Imposto sobre a Propriedade Predial e Territorial Urbana - IPTU	200.000,00	200.000,00	191.102,86	95,55	
Multas, Juros de Mora e Outros Encargos do IPTU					
Dívida Ativa do IPTU	43.670,13	43.670,13	80.233,08	183,73	
Multas, Juros de Mora, Atualização Monetária e Outros Encargos da Dívida Ativa do IPTU					
(-) Deduções da Receita do IPTU					
1.2 - Receita Resultante do Imposto sobre Transmissão Inter Vivos - ITBI	50.000,00	50.000,00	39.631,64	79,26	
Imposto sobre Transmissão Inter Vivos - ITBI	50.000,00	50.000,00	39.631,64	79,26	
Multas, Juros de Mora e Outros Encargos do ITBI					
Dívida Ativa do ITBI					
Multas, Juros de Mora, Atualização Monetária e Outros Encargos da Dívida Ativa do ITBI					
(-) Deduções da Receita do ITBI					
1.3 - Receita Resultante do Imposto sobre Serviços de Qualquer Natureza - ISS	405.000,00	405.000,00	927.195,67	228,94	
Imposto sobre Serviços de Qualquer Natureza - ISS	405.000,00	405.000,00	927.195,67	228,94	
Multas, Juros de Mora e Outros Encargos do ISS					
Dívida Ativa do ISS					
Multas, Juros de Mora, Atualização Monetária e Outros Encargos da Dívida Ativa do ISS					
(-) Deduções da Receita do ISS					
1.4 - Receita Resultante do Imposto de Renda Retido na Fonte - IRRF	500.000,00	500.000,00	421.054,81	84,21	
Imposto de Renda Retido na Fonte - IRRF	500.000,00	500.000,00	421.054,81	84,21	
Multas, Juros de Mora e Outros Encargos do IRRF					
Dívida Ativa do IRRF					
Multas, Juros de Mora, Atualização Monetária e Outros Encargos da Dívida Ativa do IRRF					
(-) Deduções da Receita do IRRF					
1.5 - Receita Resultante do Imposto Territorial Rural - ITR (CF, art. 153, §4º, inciso III)					
Imposto Sobre Propriedade Territorial Rural					
Multas, Juros de Mora e Outros Encargos do ITR					
Dívida Ativa do ITR					
Multas, Juros de Mora, Atualização Monetária e Outros Encargos da Dívida Ativa do ITR					
(-) Deduções da Receita do ITR					
2 - RECEITAS DE TRANSFERÊNCIAS CONSTITUCIONAIS E LEGAIS	28.603.360,00	28.603.360,00	14.486.312,54	50,65	
2.1 - Cota-Parte FPM	23.400.000,00	23.400.000,00	11.852.613,11	50,65	
2.2 - Cota-Parte ICMS	4.926.360,00	4.926.360,00	2.284.176,61	46,37	
2.3 - ICMS-Desoneração - L.C. Nº 87/1996	22.000,00	22.000,00	9.592,34	43,60	
2.4 - Cota-Parte IPI-Exportação	150.000,00	150.000,00	27.511,42	18,34	
2.5 - Cota-Parte ITR	5.000,00	5.000,00	2.407,01	48,14	
2.6 - Cota-Parte IPVA	100.000,00	100.000,00	310.012,05	310,01	
2.7 - Cota-Parte IOF-Ouro					
3 - TOTAL DA RECEITA DE IMPOSTOS	29.802.030,13	29.802.030,13	16.145.530,60	54,18	
RECEITAS ADICIONAIS PARA FINANCIAMENTO DO ENSINO					
RECEITA DA APLICAÇÃO DE OUTROS RECURSOS DE IMPOSTOS VINCULADOS AO ENSINO	Previsão Inicial	Previsão Atualizada (a)	Receitas Realizadas		
			Até o Bimestre (b)	% (c) = (b/a)x100	
4 - RECEITA DA APLICAÇÃO DE OUTROS RECURSOS DE IMPOSTOS VINCULADOS AO ENSINO					
5 - TRANSFERÊNCIAS DO FNDE	2.668.245,54	2.668.245,54	1.394.234,22	52,25	
5.1 - Transferências do Salário-Educação	873.402,76	873.402,76	648.112,55	74,21	
5.2 - Outras Transferências do FNDE	1.794.842,78	1.794.842,78	746.121,67	41,57	
6 - TRANSFERÊNCIAS DE CONVÊNIO DESTINADAS A PROGRAMAS DE EDUCAÇÃO	1.111.404,74	1.111.404,74	1.026.330,57	92,35	
7 - RECEITA DE OPERAÇÕES DE CRÉDITO DESTINADA À EDUCAÇÃO					
8 - OUTRAS RECEITAS PARA FINANCIAMENTO DO ENSINO	272.734,02	272.734,02			
9 - TOTAL DAS RECEITAS ADICIONAIS PARA FINANCIAMENTO DO ENSINO (4+5+6+7+8)	4.052.384,30	4.052.384,30	2.420.564,79	59,73	
FUNDEB					
RECEITAS DO FUNDEB	Previsão Inicial	Previsão Atualizada (a)	Receitas Realizadas		
			Até o Bimestre (b)	% (c) = (b/a)x100	
10 - RECEITAS DESTINADAS AO FUNDEB	5.055.400,00	5.055.400,00	2.851.835,75	56,41	
10.1 - Cota-Parte FPM Destinada ao FUNDEB (20% de 2.1)	4.200.000,00	4.200.000,00	2.330.598,98	55,49	
10.2 - Cota-Parte ICMS Destinada ao FUNDEB - (20% de 2.2)	800.000,00	800.000,00	452.218,70	56,53	
10.3 - ICMS-Desoneração Destinada ao FUNDEB - (20% de 2.3)	4.400,00	4.400,00	1.918,43	43,60	
10.4 - Cota-Parte IPI-Exportação Destinada ao FUNDEB - (20% de 2.4)	30.000,00	30.000,00			
10.5 - Cota-Parte ITR ou ITR Arrecadados Destinados ao FUNDEB - (20% de (1.5 + 2.5))	1.000,00	1.000,00	481,31	48,13	
10.6 - Cota-Parte IPVA Destinada ao FUNDEB - (20% de 2.6)	20.000,00	20.000,00	66.618,33	333,09	
11 - RECEITAS RECEBIDAS DO FUNDEB	11.255.000,00	11.255.000,00	14.317.229,54	127,21	
11.1 - Transferências de Recursos do FUNDEB	9.100.000,00	9.100.000,00	9.888.569,06	108,67	
11.2 - Complementação da União ao FUNDEB	2.000.000,00	2.000.000,00	4.391.289,82	219,56	
11.3 - Receita de Aplicação Financeira dos Recursos do FUNDEB	155.000,00	155.000,00	37.370,66	24,11	
12 - RESULTADO LÍQUIDO DAS TRANSFERÊNCIAS DO FUNDEB (11.1 - 10)	4.044.600,00	4.044.600,00	7.036.733,31	173,98	
[SE RESULTADO LÍQUIDO DA TRANSFERÊNCIA (12) > 0] = ACRÉSCIMO RESULTANTE DAS TRANSFERÊNCIAS DO FUNDEB					
[SE RESULTADO LÍQUIDO DA TRANSFERÊNCIA (12) < 0] = DECRÉSCIMO RESULTANTE DAS TRANSFERÊNCIAS DO FUNDEB					

Prefeitura Municipal de Cândido Sales

PREFEITURA MUNICIPAL CANDIDO SALES RELATÓRIO RESUMIDO DA EXECUÇÃO ORÇAMENTÁRIA DEMONSTRATIVO DAS RECEITAS E DESPESAS COM MANUTENÇÃO E DESENVOLVIMENTO DO ENSINO - MDE ORÇAMENTO FISCAL E DE SEGURIDADE SOCIAL 4º BIMESTRE DE 2015 - JULHO A AGOSTO DE 2015 RREO - ANEXO 8 (LDB, art. 72)								RS 1,00
DESPESAS DO FUNDEB	Previsão Inicial	Previsão Atualizada (d)	Despesas Empenhadas		Despesas Liquidadas		INSCRITAS EM RESTOS A PAGAR NÃO PROCESSADOS (i)	
			Até o Bimestre (e)	% (f) = (e/d) x100	Até o Bimestre (g)	% (h) = (g/d) x100		
13 - PAGAMENTO DOS PROFISSIONAIS DO MAGISTÉRIO 13.1 - Com Educação Infantil 13.2 - Com Ensino Fundamental								
14 - OUTRAS DESPESAS 14.1 - Com Educação Infantil 14.2 - Com Ensino Fundamental								
15 - TOTAL DAS DESPESAS DO FUNDEB (13 + 14)								
DEDUÇÕES PARA FINS DO LIMITE DO FUNDEB							VALOR	
16 - RESTOS A PAGAR INSCRITOS NO EXERCÍCIO SEM DISPONIBILIDADE FINANCEIRA DE RECURSOS DO FUNDEB								
16.1 - FUNDEB 60%								
16.2 - FUNDEB 40%								
17 - DESPESAS CUSTEADAS COM O SUPERÁVIT FINANCEIRO DO EXERCÍCIO ANTERIOR, DO FUNDEB								
17.1 - FUNDEB 60%								
17.2 - FUNDEB 40%								
18 - TOTAL DAS DEDUÇÕES CONSIDERADAS PARA FINS DE LIMITE DO FUNDEB (16 + 17)								
INDICADORES DO FUNDEB							VALOR	
19 - TOTAL DAS DESPESAS DO FUNDEB PARA FINS DE LIMITE (15 - 18)								
19.1 - Mínimo de 60% do FUNDEB na Remuneração do Magistério (13 - (16.1 + 17.1)) / (11) x 100 %								
19.2 - Máximo de 40% em Despesa com MDE, que não Remuneração do Magistério (14 - (16.2 + 17.2)) / (11) x 100 %								
19.3 - Máximo de 5% não Aplicado no Exercício (100 - (19.1 + 19.2)) %								
CONTROLE DA UTILIZAÇÃO DE RECURSOS NO EXERCÍCIO SUBSEQUENTE							VALOR	
20 - RECURSOS RECEBIDOS DO FUNDEB EM 2014 QUE NÃO FORAM UTILIZADOS								
21 - DESPESAS CUSTEADAS COM O SALDO DO ITEM 20 ATÉ O 1º TRIMESTRE DE 2015								
MANUTENÇÃO E DESENVOLVIMENTO DO ENSINO – DESPESAS CUSTEADAS COM A RECEITA RESULTANTE DE IMPOSTOS E RECURSOS DO FUNDEB								
RECEITAS COM AÇÕES TÍPICAS DE MDE		Previsão Inicial	Previsão Atualizada (a)	Receitas Realizadas				
22 - IMPOSTOS E TRANSFERÊNCIAS DESTINADAS A MDE (25% de 3)		7.450.507,53	7.450.507,53	Até o Bimestre (b)	% (c) = (b/a)x100			
				4.036.382,65	54,18			
DESPESAS COM AÇÕES TÍPICAS DE MDE	Dotação Inicial	Dotação Atualizada (a)	DESPESAS EMPENHADAS		DESPESAS LIQUIDADAS		INSCRITAS EM RESTOS A PAGAR NÃO PROCESSADOS (i)	
			Até o Bimestre (e)	% (f) = (e/d) x100	Até o Bimestre (g)	% (h) = (g/d) x100		
23 - EDUCAÇÃO INFANTIL 23.1 - Despesas Custeadas com Recursos do FUNDEB 23.2 - Despesas Custeadas com Outros Recursos de Impostos								
24 - ENSINO FUNDAMENTAL 24.1 - Despesas Custeadas com Recursos do FUNDEB 24.2 - Despesas Custeadas com Outros Recursos de Impostos								
25 - ENSINO MÉDIO								
26 - ENSINO SUPERIOR	60.000,00	10.000,00	10.000,00	100,00				
27 - ENSINO PROFISSIONAL NÃO INTEGRADO AO ENSINO REGULAR								
28 - OUTRAS 28.1 - Despesas Custeadas com Recursos de Impostos e FUNDEB 28.2 - Despesas Custeadas com Outros Recursos da Educação	20.844.707,72	23.419.119,38	19.438.727,84	83,00	17.549.323,97	74,94		
29 - TOTAL DAS DESPESAS COM AÇÕES TÍPICAS DE MDE (23 + 24 + 25 + 26 + 27 + 28)	20.904.707,72	23.429.119,38	19.448.727,84	83,01	17.549.323,97	74,90		
DEDUÇÕES CONSIDERADAS PARA FINS DE LIMITE CONSTITUCIONAL							Valor	
30 - RESULTADO LÍQUIDO DAS TRANSFERÊNCIAS DO FUNDEB = (12)							7.036.733,31	
31 - DESPESAS CUSTEADAS COM A COMPLEMENTAÇÃO DO FUNDEB NO EXERCÍCIO								
32 - RECEITA DE APLICAÇÃO FINANCEIRA DOS RECURSOS DO FUNDEB ATÉ O BIMESTRE = (50 h)							37.370,66	
33 - DESPESAS VINCULADAS AO SUPERÁVIT FINANCEIRO DO ACRÉSCIMO E DA COMPLEMENTAÇÃO DO FUNDEB DO EXERCÍCIO ANTERIOR								
35 - RESTOS A PAGAR INSCRITOS NO EXERCÍCIO SEM DISPONIBILIDADE FINANCEIRA DE RECURSOS DE IMPOSTOS VINCULADOS AO ENSINO								
36 - CANCELAMENTO, NO EXERCÍCIO, DE RESTOS A PAGAR INSCRITOS COM DISPONIBILIDADE FINANCEIRA DE RECURSOS DE IMPOSTOS VINCULADOS AO ENSINO = (46 g)								
37 - TOTAL DAS DEDUÇÕES CONSIDERADAS PARA FINS DE LIMITE CONSTITUCIONAL (30 + 31 + 32 + 33 + 34 + 35 + 36)							7.074.103,97	
38 - TOTAL DAS DESPESAS PARA FINS DE LIMITE ((23 + 24 + 28.1) - (37))							(7.074.103,97)	
39 - MÍNIMO DE 25% DAS RECEITAS RESULTANTES DE IMPOSTOS EM MDE ((38) / (3) x 100) %							(43,81)	
OUTRAS INFORMAÇÕES PARA CONTROLE								
OUTRAS DESPESAS CUSTEADAS COM RECEITAS ADICIONAIS PARA FINANCIAMENTO DO ENSINO	Dotação Inicial	Dotação Atualizada (d)	DESPESAS EMPENHADAS		DESPESAS LIQUIDADAS		INSCRITAS EM RESTOS A PAGAR NÃO PROCESSADOS (i)	
			Até o Bimestre (e)	% (f) = (e/d) x100	Até o Bimestre (g)	% (h) = (g/d) x100		
40 - DESPESAS CUSTEADAS COM A APLICAÇÃO FINANCEIRA DE OUTROS RECURSOS DE								
41 - DESPESAS CUSTEADAS COM A CONTRIBUIÇÃO SOCIAL DO SALÁRIO-EDUCAÇÃO								
42 - DESPESAS CUSTEADAS COM RECURSOS DE OPERAÇÕES DE CRÉDITO								
43 - DESPESAS CUSTEADAS COM OUTRAS RECEITAS PARA FINANCIAMENTO DO ENSINO								
44 - TOTAL DAS OUTRAS DESPESAS CUSTEADAS COM RECEITAS ADICIONAIS PARA								
45 - TOTAL GERAL DAS DESPESAS COM MDE (29 + 44)	20.904.707,72	23.429.119,38	19.448.727,84	83,01	17.549.323,97	74,90		
RESTOS A PAGAR INSCRITOS COM DISPONIBILIDADE FINANCEIRA DE RECURSOS DE IMPOSTOS VINCULADOS AO ENSINO		SALDO ATÉ O BIMESTRE		CANCELADO EM 2015 (j)				
46 - RESTOS A PAGAR DE DESPESAS COM MANUTENÇÃO E DESENVOLVIMENTO DO ENSINO								
FLUXO FINANCEIRO DOS RECURSOS							VALOR	
47 - SALDO FINANCEIRO EM 31 DE DEZEMBRO DE 2014							950.604,93	
48 - (+) INGRESSO DE RECURSOS ATÉ O BIMESTRE							14.279.858,88	

Prefeitura Municipal de Cândido Sales

PREFEITURA MUNICIPAL CANDIDO SALES RELATÓRIO RESUMIDO DA EXECUÇÃO ORÇAMENTÁRIA DEMONSTRATIVO DAS RECEITAS E DESPESAS COM MANUTENÇÃO E DESENVOLVIMENTO DO ENSINO - MDE ORÇAMENTO FISCAL E DE SEGURIDADE SOCIAL 4º BIMESTRE DE 2015 - JULHO A AGOSTO DE 2015 RREO - ANEXO 8 (LDB, art. 72)		RS 1,00
49 - (-) PAGAMENTOS EFETUADOS ATÉ O BIMESTRE		14.931.877,01
50 - (+) RECEITA DE APLICAÇÃO FINANCEIRA DOS RECURSOS ATÉ O BIMESTRE		37.370,66
51 - (=) SALDO FINANCEIRO NO EXERCÍCIO ATUAL		298.586,80

FONTE: Sistema de Administração de Finanças Públicas, Unidade Responsável: Secretária Municipal De Adm. E Planejamento, Emissão: 21/09/2015, às 15:04:47



Prefeitura Municipal de Cândido Sales

MUNICÍPIO DE CANDIDO SALES RELATÓRIO RESUMIDO DA EXECUÇÃO ORÇAMENTÁRIA DEMONSTRATIVO DAS RECEITAS DE OPERAÇÕES DE CRÉDITO E DESPESAS DE CAPITAL ORÇAMENTOS FISCAL E DA SEGURIDADE SOCIAL 4º BIMESTRE DE 2015 - JULHO A AGOSTO DE 2015 RREO – ANEXO 9 (LRF, art.53, § 1º, inciso I)					
Em Reais					
RECEITAS	PREVISAO ATUALIZADA (a)	RECEITAS REALIZADAS (b)			SALDO A REALIZAR (c) = (a-b)
RECEITAS DE OPERAÇÕES DE CRÉDITO (I)					
DESPESAS	DOTAÇÃO ATUALIZADA (d)	DESPESAS EMPENHADAS (e)	DESPESAS LIQUIDADAS	DESPESAS INSCRITAS EM RESTOS A PAGAR NÃO PROCESSADOS	SALDO NÃO EXECUTADO (f) = (d - e)
DESPESAS DE CAPITAL					
(-) Incentivos Fiscais a Contribuinte					
(-) Incentivos Fiscais a Contribuinte Por Instituições Financeiras					
DESPESAS DE CAPITAL LÍQUIDA (II)					
RESULTADO PARA APURAÇÃO DA REGRA DE OURO (III) = (I - II)			-	-	

FONTE: Sistema de Administração de Finanças Públicas, Unidade Responsável: Secretaria Municipal De Adm. E Planejamento, Emissão: 21/09/2015 , às 15:15:40

_____ HÉLIO FORTUNATO PEREIRA PREFEITO CPF: 635.723.895-34	_____ GERALDO FLORES DA SILVA SEC. DE FINANÇAS CPF: 338.256.615-04
---	---

Prefeitura Municipal de Cândido Sales

**RELATÓRIO RESUMIDO DA EXECUÇÃO ORÇAMENTÁRIA
DEMONSTRATIVO DA PROJEÇÃO ATUARIAL DO REGIME GERAL DE PREVIDÊNCIA SOCIAL
ORÇAMENTO FISCAL E DE SEGURIDADE SOCIAL**

RREO - ANEXO 10 (LRF, art. 53, § 1º, inciso II)

R\$ 1,00

EXERCÍCIO	RECEITAS PREVIDENCIÁRIAS (a)	DESPESAS PREVIDENCIÁRIAS (b)	RESULTADO PRE VIDENCIÁRIO (c) = (a-b)	SALDO FINANCEIRO DO EXERCÍCIO (d) = ("d" exercício anterior) + (c)

FONTE: Sistema de Administração de Finanças Públicas, Unidade Responsável: Secretaria Municipal De Adm. E Planejamento. Emissão: 21/09/2015, às 15:16:18

Prefeitura Municipal de Cândido Sales

MUNICÍPIO DE CANDIDO SALES
RELATÓRIO RESUMIDO DA EXECUÇÃO ORÇAMENTÁRIA
DEMONSTRATIVO DA RECEITA DE ALIENAÇÃO DE ATIVOS E APLICAÇÃO DOS RECURSOS
ORÇAMENTO FISCAL E DE SEGURIDADE SOCIAL
4º BIMESTRE DE 2015 - JULHO A AGOSTO DE 2015

RREO – ANEXO 11 (LRF, art. 53, § 1º, inciso III) Em Reais

RECEITAS	PREVISÃO ATUALIZADA (a)	RECEITAS REALIZADAS (b)	SALDO A REALIZAR (c) = (a - b)
RECEITAS DE CAPITAL - ALIENAÇÃO DE ATIVOS (I) Alienação de Bens Móveis Alienação de Bens Imóveis Rendimentos de Aplicação Financeira			

DESPESAS	Dotação Atualizada (d)	Despesas Empenhadas	Despesas Liquidadas	Despesas Pagas (e)	Despesas Inscritas em Restos a Pagar não Processados	Pagamento de Restos a Pagar (f)	Saldo a (g) = (d - e)
APLICAÇÃO DOS RECURSOS DA ALIENAÇÃO DE ATIVOS (II) DESPESAS DE CAPITAL Investimentos Inversões Financeiras Amortização da Dívida DESPESAS CORRENTES DO REGIME DE PREVIDÊNCIA Regime Geral da Previdência Social Regime Próprio de Previdência dos Servidores							

SALDO FINANCEIRO A APLICAR	2014 (h)	2015 (i) = (Ib - (IIe + IIIf))	Saldo Atual (j) = (IIIh + IIIi)
VALOR (III)			

FONTE: Sistema de Administração de Finanças Públicas, Unidade Responsável: Secretaria Municipal De Adm. E Planejamento, Emissão: 21/09/2015, às 15:16:48

_____ HÉLIO FORTUNATO PEREIRA PREFEITO CPF: 635.723.895-34	_____ GERALDO FLORES DA SILVA SEC. DE FINANÇAS CPF: 338.256.615-04
---	---

Prefeitura Municipal de Cândido Sales

MUNICÍPIO DE CANDIDO SALES
RELATÓRIO RESUMIDO DA EXECUÇÃO ORÇAMENTÁRIA
DEMONSTRATIVO DA RECEITA DE IMPOSTOS LÍQUIDA E DAS DESPESAS PRÓPRIAS COM AÇÕES E SERVIÇOS PÚBLICOS DE SAÚDE
ORÇAMENTO FISCAL E DE SEGURIDADE SOCIAL
4º BIMESTRE DE 2015 - JULHO A AGOSTO DE 2015 1,00

RECEITAS PARA APURAÇÃO DA APLICAÇÃO EM AÇÕES E SERVIÇOS PÚBLICOS DE SAÚDE	PREVISÃO INICIAL	PREVISÃO ATUALIZADA (a)	RECEITAS REALIZADAS	
			Até o Bimestre (b)	% (b/a) x 100
RECEITA DE IMPOSTOS LÍQUIDA (I)	1.198.670,13	1.198.670,13	1.659.218,06	138,42
Imposto Predial e Territorial Urbano - IPTU	200.000,00	200.000,00	191.102,86	95,55
Imposto sobre Transmissão de Bens Inter vivos - ITBI	50.000,00	50.000,00	39.631,64	79,26
Imposto sobre Serviços de Qualquer Natureza - ISS	405.000,00	405.000,00	927.195,67	228,94
Imposto de Renda Retido na Fonte - IRRF	500.000,00	500.000,00	421.054,81	84,21
Imposto Territorial Rural - ITR				
Multas, Juros de Mora e Outros Encargos dos Impostos				
Divida Ativa dos Impostos	43.670,13	43.670,13	80.233,08	183,73
Multas, Juros de Mora e Outros Encargos da Divida Ativa				
RECEITA DE TRANSFERÊNCIAS CONSTITUCIONAIS E LEGAIS (II)	28.603.360,00	28.603.360,00	14.486.312,54	50,65
Cota-Parte FPM	23.400.000,00	23.400.000,00	11.852.613,11	50,65
Cota-Parte ITR	5.000,00	5.000,00	2.407,01	48,14
Cota-Parte IPVA	100.000,00	100.000,00	310.012,05	310,01
Cota-Parte ICMS	4.926.360,00	4.926.360,00	2.284.176,61	46,37
Cota-Parte IPI - Exportação	150.000,00	150.000,00	27.511,42	18,34
Compensações Financeiras Provenientes de Impostos e Transferências Constitucionais	22.000,00	22.000,00	9.592,34	43,60
Desoneração ICMS (LC 87/96)	22.000,00	22.000,00	9.592,34	43,60
Outras				
TOTAL RECEITAS P/ APURAÇÃO DA APLICAÇÃO EM AÇÕES E SERVIÇOS PÚBLICOS DE SAÚDE (III) = I + II	29.802.030,13	29.802.030,13	16.145.530,60	54,18

RECEITAS ADICIONAIS PARA FINANCIAMENTO DA SAÚDE	PREVISÃO INICIAL	PREVISÃO ATUALIZADA (c)	RECEITAS REALIZADAS	
			Até o Bimestre (d)	% (d/c) x 100
TRANSFERÊNCIA DE RECURSOS DO SISTEMA ÚNICO DE SAÚDE-SUS (II)	7.860.288,18	7.860.288,18	2.774.247,80	35,29
Provenientes da União	6.868.574,97	6.868.574,97	2.559.492,92	37,26
Provenientes dos Estados	991.713,21	991.713,21	214.754,88	21,65
Provenientes de Outros Municípios				
Outras Receitas do SUS				
TRANSFERÊNCIAS VOLUNTÁRIAS				
RECEITAS DE OPERAÇÕES DE CRÉDITO VINCULADAS À SAÚDE (III)				
OUTRAS RECEITAS ORÇAMENTÁRIAS	49.941.441,69	49.941.441,69	32.688.998,30	65,45
TOTAL RECEITAS ADICIONAIS PARA FINANCIAMENTO DA SAÚDE	57.801.729,87	57.801.729,87	35.463.246,10	61,35

DESPESAS COM SAÚDE (Por Grupo de Natureza da Despesa)	DOTAÇÃO INICIAL	DOTAÇÃO ATUALIZADA (e)	DESPESAS EMPENHADAS		DESPESAS LIQUIDADAS		INSCRITAS EM RESTOS A PAGAR NÃO PROCESSADOS
			Até o Bimestre (f)	% (f/e) x100	Até o Bimestre (g)	% (g/e) x100	
DESPESAS CORRENTES	10.291.625,09	10.885.353,23	9.550.424,77	87,74	7.840.952,07	72,03	
Pessoal e Encargos Sociais	5.850.581,27	4.422.558,44	3.745.253,97	84,69	2.760.376,64	62,42	
Juros e Encargos da Dívida							
Outras Despesas Correntes	4.441.043,82	6.462.794,79	5.805.170,80	89,82	5.080.575,43	78,61	
DESPESAS DE CAPITAL	2.636.374,91	2.042.646,77	1.700.779,98	83,26	815.493,51	39,92	
Investimentos	2.631.374,91	2.042.646,77	1.700.779,98	83,26	815.493,51	39,92	
Inversões Financeiras							
Amortização da Dívida	5.000,00						
TOTAL DAS DESPESAS COM SAÚDE (IV)	12.928.000,00	12.928.000,00	11.251.204,75	87,03	8.656.445,58	66,96	

DESPESAS COM SAÚDE NÃO COMPUTADAS PARA FINS DE APURAÇÃO DO PERCENTUAL MÍNIMO	DOTAÇÃO INICIAL	DOTAÇÃO ATUALIZADA	DESPESAS EMPENHADAS		DESPESAS LIQUIDADAS		INSCRITAS EM RESTOS A PAGAR NÃO PROCESSADOS
			Até o Bimestre (h)	% (h/IVf) x100	Até o Bimestre (i)	% (h/IVf) x100	
DESPESAS COM INATIVOS E PENSIONISTAS							
DESPESA COM ASSISTÊNCIA À SAÚDE QUE NÃO ATENDE PRINCÍPIO DE ACESSO UNIVERSAL							
DESPESAS CUSTEADAS COM OUTROS RECURSOS DESTINADOS À SAÚDE	12.928.000,00	12.928.000,00	11.251.204,75	100,00	8.656.445,58	100,00	
Recursos de Transferências do Sistema Único de Saúde - SUS							
Recursos de Operações de Crédito							
Outros Recursos	12.928.000,00	12.928.000,00	11.251.204,75	100,00	8.656.445,58	100,00	
OUTRAS AÇÕES E SERVIÇOS NÃO COMPUTADOS							
RESTOS A PAGAR NÃO PROCESSADOS INSCRITOS INDEVIDAMENTE NO EXERCÍCIO SEM DISPONIBILIDADE							
DESPESAS CUSTEADAS COM DISPONIBILIDADE DE CAIXA VINCULADA AOS RESTOS A PAGAR CANCELADOS							
DESPESAS CUSTEADAS COM RECURSOS VINCULADOS À PARCELA DO PERCENTUAL MÍNIMO QUE NÃO FOI APLICADA EM AÇÕES E SERVIÇOS DE SAÚDE EM EXERCÍCIOS ANTERIORES							
TOTAL DAS DESPESAS COM NÃO COMPUTADAS (V)	12.928.000,00	12.928.000,00	11.251.204,75	100,00	8.656.445,58	100,00	
TOTAL DAS DESPESAS COM AÇÕES E SERVIÇOS PÚBLICOS DE SAÚDE (VI) = (IV - V)							

PERCENTUAL DE APLICAÇÃO EM AÇÕES E SERVIÇOS PÚBLICOS DE SAÚDE SOBRE A RECEITA DE IMPOSTOS LÍQUIDA E TRANSFERÊNCIAS CONSTITUCIONAIS E LEGAIS (VII%) = (VI/IIIb x 100) - LIMITE CONSTITUCIONAL 15%

VALOR REFERENTE À DIFERENÇA ENTRE O VALOR EXECUTADO E O LIMITE MÍNIMO CONSTITUCIONAL (VII - (15 X IIIb) / 100) (2.421.829,59)

EXECUÇÃO DE RESTOS A PAGAR NÃO PROCESSADOS INSCRITOS EM DISPONIBILIDADE DE CAIXA	INSCRITOS	CANCELADOS / PRESCRITOS	PAGOS	A PAGAR	PARCELA CONSIDERADA NO LIMITE
Inscritos em 2015					
Inscritos em 2014					
Inscritos em 2013					

Prefeitura Municipal de Cândido Sales

MUNICÍPIO DE CANDIDO SALES
RELATÓRIO RESUMIDO DA EXECUÇÃO ORÇAMENTÁRIA
DEMONSTRATIVO DA RECEITA DE IMPOSTOS LÍQUIDA E DAS DESPESAS PRÓPRIAS COM AÇÕES E SERVIÇOS PÚBLICOS DE SAÚDE
ORÇAMENTO FISCAL E DE SEGURIDADE SOCIAL
4º BIMESTRE DE 2015 - JULHO A AGOSTO DE 2015

RREO - Anexo 12 (LC 141/2012, art. 35)

1,00

Inscritos em 2012					
Inscritos em 2011					
Inscritos em Exercícios Anteriores a 2011					
TOTAL					

CONTROLE DOS RESTOS A PAGAR CANCELADOS OU PRESCRITOS PARA FINS DE APLICAÇÃO DA DISPONIBILIDADE DE CAIXA CONFORME ARTIGO 24, § 1º e 2º	RESTOS A PAGAR CANCELADOS OU PRESCRITOS		
	Saldo Inicial	Despesas custeadas no exercício de referência (j)	Saldo Final (Não Aplicado)
Restos a Pagar Cancelados ou Prescritos em 2015			
Restos a Pagar Cancelados ou Prescritos em 2014			
Restos a Pagar Cancelados ou Prescritos em 2013			
Restos a Pagar Cancelados ou Prescritos em 2012			
Restos a Pagar Cancelados ou Prescritos em 2011			
Restos a Pagar Cancelados ou Prescritos em Exercícios Anteriores a 2011			
TOTAL(VIII)			

CONTROLE DO VALOR REFERENTE AO PERCENTUAL MÍNIMO NÃO CUMPRIDO EM EXERCÍCIOS ANTERIORES PARA FINS DE	LIMITE NÃO CUMPRIDO		
	Saldo Inicial	Despesas custeadas no exercício de referência (k)	Saldo Final (Não Aplicado)
Diferença de Limite Não Cumprido em 2014			
Diferença de Limite Não Cumprido em 2013			
Diferença de Limite Não Cumprido em 2012			
Diferença de Limite Não Cumprido em 2011			
Diferença de Limite Não Cumprido em 2010			
Diferença de Limite Não Cumprido em Exercícios Anteriores a 2010			
TOTAL(IV)			

DESPESAS COM SAÚDE (Por Subfunção)	DOTAÇÃO INICIAL	DOTAÇÃO ATUALIZADA	DESPESAS EMPENHADAS		DESPESAS LIQUIDADAS		INSCRITAS EM RESTOS A PAGAR NÃO PROCESSADOS
			Até o Período (l)	% (l/total l) x100	Até o Período (m)	% (m/total m)x100	
Atenção Básica	5.670.752,29	6.101.630,48	4.916.042,77	43,69	3.553.126,51	41,05	
Assistência Hospitalar e Ambulatorial	2.756.665,99	1.987.655,34	1.734.294,27	15,41	1.106.243,05	12,78	
Suporte Profilático e Terapêutico	548.173,53	327.678,58	151.352,23	1,35	112.828,13	1,30	
Vigilância Sanitária	16.800,00	7.300,00	3.300,00	0,03			
Vigilância Epidemiológica	95.608,19	165.328,75	163.062,84	1,45	158.461,49	1,83	
Alimentação e Nutrição							
Outras Subfunções	3.840.000,00	4.338.406,85	4.283.152,64	38,07	3.725.786,40	43,04	
TOTAL	12.928.000,00	12.928.000,00	11.251.204,75	100,00	8.656.445,58	100,00	

FONTE: Sistema de Administração de Finanças Públicas, Unidade Responsável: Secretaria Municipal De Adm. E Planejamento, Emissão: 21/09/2015, às 15:05:40

--

Prefeitura Municipal de Cândido Sales

MUNICÍPIO DE CANDIDO SALES RELATÓRIO RESUMIDO DA EXECUÇÃO ORÇAMENTÁRIA DEMONSTRATIVO DAS PARCERIAS PÚBLICO - PRIVADAS ORÇAMENTO FISCAL E DE SEGURIDADE SOCIAL 4º BIMESTRE DE 2015				
RREO - Anexo 13 (Lei nº 11.079, de 30.12.2004, arts. 22.25 e 28)				
ESPECIFICAÇÃO	SALDO TOTAL EM 31 DE DEZEMBRO DO EXERCÍCIO ANTERIOR: (a)	REGISTROS EFETUADOS EM 2014		SALDO TOTAL (c) = (a + b)
		No Bimestre	Até Bimestre (b)	
TOTAL DE ATIVOS				
DIREITOS FUTUROS				
Ativos Contabilizados na SPE				
Contrapartida para Provisões de PPP				
TOTAL DE PASSIVOS (I)				
Obrigações Não Relacionadas a Serviços				
Contrapartida para Ativos da SPE				
Provisões de PPP				
GARANTIAS DE PPP (II)				
SALDO LÍQUIDO DE PASSIVOS DE PPP (III) = (I-II)				
PASSIVOS CONTINGENTES				
Contraprestações Futuras				
Riscos Não Provisionados				
Outros Passivos Contingentes				
ATIVOS CONTINGENTES				
Serviços Futuros				
Outros Ativos Contingentes				

DESPESAS DE PPP	EXERCÍCIO ANTERIOR	EXERCÍCIO CORRENTE (EC)	2016	2017	2018	2019	2020	2021	2022	2023	2024
Do Ente Federado (IV)											
Das Entidades Não-Dependentes											
TOTAL DAS DESPESAS											
RELIQUÍDIA CORRENTE LÍQUIDA (RCL) (V)											
TOTAL DAS DESPESAS RCL (%) (VI) = (IV)/(V)											

FONTE: Sistema de Administração de Finanças Públicas. Unidade Responsável: Secretária Municipal De Adm. E Planejamento. Emissão: 23/09/2015, às 15:17:32

_____ HÉLIO FORTUNATO PEREIRA PREFEITO CPF: 635.723.895-34	_____ GERALDO FLORES DA SILVA SEC. DE FINANÇAS CPF: 338.256.615-04
---	---

Prefeitura Municipal de Cândido Sales

MUNICÍPIO DE CANDIDO SALES RELATÓRIO RESUMIDO DA EXECUÇÃO ORÇAMENTÁRIA DEMONSTRATIVO SIMPLIFICADO DO RELATÓRIO RESUMIDO DA EXECUÇÃO ORÇAMENTÁRIA ORÇAMENTO FISCAL E DE SEGURIDADE SOCIAL 4º BIMESTRE DE 2015 - JULHO A AGOSTO DE 2015 RREO - Anexo 14 (LRF, Art. 48) Em Reais				
BALANÇO ORÇAMENTÁRIO	Até Bimestre			
RECEITAS				
Previsão Inicial	53.945.000,00			
Previsão Atualizada	53.945.000,00			
Receitas Realizadas	34.270.628,41			
Déficit Orçamentário	2.849.482,05			
Saldos de Exercícios Anteriores(Utilizados Para Créditos Adicionais)				
DESPESAS				
Dotação Inicial	53.945.000,00			
Créditos Adicionais				
Dotação Atualizada	53.945.000,00			
Despesas Empenhadas	45.934.374,23			
Despesas Executadas	37.120.110,46			
Liquidadas	37.120.110,46			
Inscritas em Restos a Pagar Não-processados				
Superávit Orçamentário				
DESPESA POR FUNÇÃO/SUBFUNÇÃO	Até Bimestre			
Despesas Empenhadas	45.934.374,23			
Despesas Executadas	37.120.110,46			
Liquidadas	37.120.110,46			
Inscritas em Restos a Pagar Não-processados				
RECEITA CORRENTE LÍQUIDA - RCL	Até Bimestre			
Receita Corrente Líquida	49.690.627,94			
RECEITAS E DESPESAS DOS REGIMES DE PREVIDÊNCIA	Até Bimestre			
Regime Geral da Previdência Social				
Receitas Previdenciárias Realizadas (I)				
Despesas Previdenciárias Liquidadas (II)				
Liquidadas				
Inscritas em Restos a Pagar Não-processados				
Resultado Previdenciário (III) = (I - II)				
Regime Próprio de Previdência dos Servidores				
Receitas Previdenciárias Realizadas (IV)				
Despesas Previdenciárias Liquidadas (V)				
Liquidadas				
Inscritas em Restos a Pagar Não-processados				
Resultado Previdenciário (VI) = (IV - V)				
RESULTADOS NOMINAL E PRIMÁRIO	Meta Fixada no Anexo de Metas Fiscais da LDO (a)	Resultado Apurado Até o Bimestre (b)	% em Relação à Meta (b/a)	
Resultado Nominal		1.732.558,19		
Resultado Primário		(2.627.667,82)		
RESTOS A PAGAR POR PODER E MINISTÉRIO PÚBLICO	Inscrição	Cancelamento Até o Bimestre	Pagamento Até o Bimestre	Saldo a Pagar
RESTOS A PAGAR PROCESSADOS	1.300.057,23		1.263.235,79	36.821,44
Poder Executivo	1.300.057,23		1.263.235,79	36.821,44
Poder Legislativo				
Poder Judiciário				
Ministério Público				
RESTOS A PAGAR NÃO PROCESSADOS				
Poder Executivo				
Poder Legislativo				
Poder Judiciário				
Ministério Público				
TOTAL	1.300.057,23		1.263.235,79	36.821,44
DESPESAS COM MANUTENÇÃO E DESENVOLVIMENTO DO ENSINO	Valor Apurado Até o Bimestre	Limites Constitucionais Anuais		
		% Mínimo a Aplicar no Exercício	% Aplicado Até o Bimestre	
Mínimo Anual de 25% das Receitas de Impostos em MDE	(7.074.103,97)	25,00		
Mínimo Anual de 60% do FUNDEB na Remuneração do Magistério com Educação Infantil e Ensino Fundamental		60,00	(43,81)	
Complementação da União ao FUNDEB - Mínimo Anual de 10% do Total de Recursos do FUNDEB				
Liquidadas				
Inscritas em Restos a Pagar Não-processados				
RECEITAS DE OPERAÇÃO DE CRÉDITO E DESPESAS DE CAPITAL	Valor Apurado Até o Bimestre	Saldo Não Realizado		
Receita de Operação de Crédito				
Despesa de Capital Líquida				
PROJEÇÃO ATUARIAL DOS REGIMES DE PREVIDÊNCIA	Exercício	10º Exercício	20º Exercício	35º Exercício
Regime Geral de Previdência Social				
Receitas Previdenciárias (I)				
Despesas Previdenciárias (II)				
Resultado Previdenciário (III) = (I - II)				
Regime Próprio de Previdência dos Servidores				
Receitas Previdenciárias (IV)				
Despesas Previdenciárias (V)				
Resultado Previdenciário (VI) = (IV - V)				
RECEITA DA ALIENAÇÃO DE ATIVOS E APLICAÇÃO DOS RECURSOS	Valor Apurado Até o Bimestre	Saldo Não Realizado		
Receita de Capital Resultante de Alienação dos Ativos				
Aplicação dos Recursos da Alienação de Ativos				

Prefeitura Municipal de Cândido Sales

MUNICÍPIO DE CANDIDO SALES RELATÓRIO RESUMIDO DA EXECUÇÃO ORÇAMENTÁRIA DEMONSTRATIVO SIMPLIFICADO DO RELATÓRIO RESUMIDO DA EXECUÇÃO ORÇAMENTÁRIA ORÇAMENTO FISCAL E DE SEGURIDADE SOCIAL 4º BIMESTRE DE 2015 - JULHO A AGOSTO DE 2015 RREO - Anexo 14 (LRF, Art. 48)			
Em Reais			
DESPESAS COM AÇÕES E SERVIÇOS PÚBLICOS DE SAÚDE	Valor Apurado Até o Bimestre	Limite Constitucional Anual	
		% Mínimo a Aplicar no Exercício	% Aplicado Até o Bimestre
Despesas Próprias com Ações Serviços Públicos de Saúde	8.656.445,58	15,00	
Liquidadas	8.656.445,58		
Inscritas em Restos a Pagar Não-processados			
DESPESAS DE CARÁTER CONTINUADO DERIVADAS DE PPP		Valor Apurado No Exercício Corrente	
Total das Despesas / RCL (%)			
<hr/> <div style="display: flex; justify-content: space-between;"> <div style="text-align: center;"> <p>HÉLIO FORTUNATO PEREIRA PREFEITO CPF: 635.723.895-34</p> </div> <div style="text-align: center;"> <p>GERALDO FLORES DA SILVA SEC. DE FINANÇAS CPF: 338.256.615-04</p> </div> </div>			

Prefeitura Municipal de Cândido Sales

Relatório de Gestão Fiscal (Rgf)

MUNICÍPIO DE CANDIDO SALES - PODER EXECUTIVO		
RELATÓRIO DE GESTÃO FISCAL		
DEMONSTRATIVO DA DESPESA COM PESSOAL		
ORÇAMENTOS FISCAL E DA SEGURIDADE SOCIAL		
2º QUADRIMESTRE DE 2015 - JANEIRO A AGOSTO DE 2015		
RGF - ANEXO I (LRF, Art. 55, inciso I, alínea "a")		
DESPESA COM PESSOAL	DESPESAS EXECUTADAS (Últimos 12 meses)	
	LIQUIDADAS (a)	INSCRITAS EM RESTOS A PAGAR NÃO PROCESSADOS ¹ (b)
DESPESA BRUTA COM PESSOAL(I)	25.253.001,19	
Pessoal Ativo	25.253.001,19	
Pessoal Inativos e Pensionista		
Outras Despesas de Pessoal Decorrentes de Contratos de Terceirização (§ 1º do Art. 18 da LRF)		
DESPESAS NÃO COMPUTADAS(§ 1º do Art. 19 da LRF) (II)	814.468,58	
Indenização Por Demissão e Incentivos à Demissão Voluntária		
Decorrentes de Decisão Judicial de período anterior ao da apuração	805.074,94	
Despesas de Exercícios Anteriores de período anterior ao da apuração	9.393,64	
Inativos e Pensionistas com Recursos Vinculados		
DESPESA LÍQUIDA COM PESSOAL (III) = (I - II)	24.438.532,61	
APURAÇÃO DO CUMPRIMENTO DO LIMITE LEGAL	VALOR	% SOBRE A RCL
RECEITA CORRENTE LÍQUIDA - RCL (IV)	49.690.627,94	
DESPESA TOTAL COM PESSOAL - DTP (V) = (III a + III b)	24.438.532,61	49,18
LIMITE MÁXIMO (VI) (incisos I, II e III, art. 20 da LRF)	29.814.376,76	60,00
LIMITE PRUDENCIAL (VII) = (0,95 x VI) (parágrafo único, art. 22 da LRF)	28.323.657,92	57,00
LIMITE DE ALERTA (VIII) = (0,90 x VI) (inciso II do §1º do art.59 da LRF)	26.832.939,08	54,00

FONTE: Sistema de Administração de Finanças Públicas, Unidade Responsável: Secretaria Municipal De Adm. E Planejamento, Emissão: 23/09/2015, às 08:52:12

_____ HÉLIO FORTUNATO PEREIRA PREFEITO CPF: 635.723.895-34	_____ GERALDO FLORES DA SILVA SEC. DE FINANÇAS CPF: 338.256.615-04
---	---

Prefeitura Municipal de Cândido Sales

MUNICÍPIO DE CANDIDO SALES
 RELATÓRIO DE GESTÃO FISCAL
DEMONSTRATIVO DA DÍVIDA CONSOLIDADA LÍQUIDA
 ORÇAMENTO FISCAL E DA SEGURIDADE SOCIAL
 2º QUADRIMESTRE DE 2015 - JANEIRO A AGOSTO DE 2015
 RGF - ANEXO 2 (LRF, art. 55, inciso I, alínea "b") RS 1,00

DÍVIDA CONSOLIDADA	SALDO DO EXERCÍCIO ANTERIOR	SALDO DO EXERCÍCIO DE 2015		
		Até o 1º Quadrimestre	Até o 2º Quadrimestre	Até o 3º Quadrimestre
DÍVIDA CONSOLIDADA - DC (I)	47.727.563,37	47.727.563,37	47.727.563,37	
Divida Mobiliária				
Divida Contratual	45.744.351,46	45.744.351,46	45.744.351,46	
Interna	45.744.351,46	45.744.351,46	45.744.351,46	
Externa				
Precatórios posteriores a 05/05/2000 (Inclusive) - Vencidos e não pagos				
Demais Dívidas	1.983.211,91	1.983.211,91	1.983.211,91	
DEDUÇÕES (II)	3.011.376,87	2.374.833,06	1.278.818,68	
Disponibilidade de Caixa Bruta	4.330.244,48	2.848.018,26	2.382.191,89	
Demais Haveres Financeiros		(417.553,38)	(1.047.741,39)	
(-) Restos a Pagar Processados (Exceto Precatórios)	1.318.867,61	55.631,82	55.631,82	
DÍVIDA CONSOLIDADA LÍQUIDA - DCL (III) = (I - II)	44.716.186,50	45.352.730,31	46.448.744,69	
RECEITA CORRENTE LÍQUIDA - RCL	48.208.708,03	50.660.477,74	49.690.627,94	
% DA DC SOBRE A RCL (I / RCL)	99,00	94,21	96,05	
% DA DCL SOBRE A RCL (III / RCL)	92,76	89,52	93,48	
LIMITE DEFINIDO POR RESOLUÇÃO DO SENADO FEDERAL - 120,00 %	57.850.449,64	60.792.573,29	59.628.753,53	
LIMITE DE ALERTA (inciso III do § 1º do art. 59 da LRF) - <%>				

DETALHAMENTO DA DÍVIDA CONTRATUAL	SALDO DO EXERCÍCIO ANTERIOR	SALDO DO EXERCÍCIO DE 2015		
		Até o 1º Quadrimestre	Até o 2º Quadrimestre	Até o 3º Quadrimestre
DÍVIDA CONTRATUAL (IV = V + VI + VII + VIII)				
DÍVIDA DE PPP (V)				
PARCELAMENTO DE DÍVIDAS (VI)	45.744.351,46	45.744.351,46	45.744.351,46	
De Tributos				
De Contribuições Sociais	45.744.351,46	45.744.351,46	45.744.351,46	
Previdenciárias	45.744.351,46	45.744.351,46	45.744.351,46	
Demais Contribuições Sociais				
Do FGTS				
Com Instituição Não Financeira				
DÍVIDA COM INSTITUIÇÃO FINANCEIRA (VII)				
Interna				
Externa				
DEMAIS DÍVIDAS CONTRATUAIS (VIII)				

OUTROS VALORES NÃO INTEGRANTES DA DC	SALDO DO EXERCÍCIO ANTERIOR	SALDO DO EXERCÍCIO DE 2015		
		Até o 1º Quadrimestre	Até o 2º Quadrimestre	Até o 3º Quadrimestre
PRECATÓRIOS ANTERIORES A 05/05/2000				
INSUFICIÊNCIA FINANCEIRA				
DEPÓSITOS				
RP NÃO-PROCESSADOS DE EXERCÍCIOS ANTERIORES				
ANTECIPAÇÕES DE RECEITA ORÇAMENTÁRIA - ARO				

REGIME PREVIDENCIÁRIO				
DÍVIDA CONSOLIDADA PREVIDENCIÁRIA	SALDO DO EXERCÍCIO ANTERIOR	SALDO DO EXERCÍCIO DE 2015		
		Até o 1º Quadrimestre	Até o 2º Quadrimestre	Até o 3º Quadrimestre
DÍVIDA CONSOLIDADA PREVIDENCIÁRIA (IX)				
Passivo Atuarial				
Demais Dívidas				
DEDUÇÕES (X)				
Disponibilidades de Caixa Bruta				
Investimentos				
Demais Haveres Financeiros				
(-) Restos a Pagar Processados				
OBRIGAÇÕES NÃO INTEGRANTES DA DC				
DÍVIDA CONSOLIDADA LÍQUIDA PREVIDENCIÁRIA (XI) = (IX - X)				

FONTE: Sistema de Administração de Finanças Públicas, Unidade Responsável: Secretaria Municipal De Adm. E Planejamento, Emissão: 23/09/2015, às 09:04:34

Prefeitura Municipal de Cândido Sales

MUNICÍPIO DE CANDIDO SALES
RELATÓRIO DE GESTÃO FISCAL
DEMONSTRATIVO DA DÍVIDA CONSOLIDADA LÍQUIDA
ORÇAMENTO FISCAL E DA SEGURIDADE SOCIAL
2º QUADRIMESTRE DE 2015 - JANEIRO A AGOSTO DE 2015
RGF – ANEXO 2 (LRF, art. 55, inciso I, alínea "b")

RS 1,00

HÉLIO FORTUNATO PEREIRA
PREFEITO
CPF: 635.723.895-34

GERALDO FLORES DA SILVA
SEC. DE FINANÇAS
CPF: 338.256.615-04

Prefeitura Municipal de Cândido Sales

MUNICÍPIO DE CANDIDO SALES
 RELATÓRIO DE GESTÃO FISCAL
DEMONSTRATIVO DAS GARANTIAS E CONTRAGARANTIAS DE VALORES
 ORÇAMENTO FISCAL E DA SEGURIDADE SOCIAL
 2º QUADRIMESTRE DE 2015 - JANEIRO A AGOSTO DE 2015
 RGF - ANEXO 3 (LRF, Art. 55, inciso I, alínea "c" e art. 40 § 1º) RS 1,00

GARANTIAS CONCEDIDAS	SALDO DO EXERCÍCIO ANTERIOR	SALDO DO EXERCÍCIO DE 2015		
		Até o 1º quadrimestre	Até o 2º quadrimestre	Até o 3º quadrimestre
EXTERNAS (I)				
Aval ou fiança em operações de crédito				
Outras garantias nos Termos da LRF				
INTERNAS (II)				
Aval ou Fiança em Operações de Crédito				
Outras Garantias nos Termos da LRF				
TOTAL GARANTIAS CONCEDIDAS (III) = (I + II)				
RECEITA CORRENTE LÍQUIDA – RCL (IV)	48.208.708,03	50.660.477,74	49.690.627,94	
% do TOTAL DAS GARANTIAS sobre a RCL				
LIMITE DEFINIDO POR RESOLUÇÃO DO SENADO FEDERAL - 22,00 %	10.605.915,77	11.145.305,10	10.931.938,15	
LIMITE DE ALERTA (inciso III do §1º do art. 59 da LRF) - <-%>				

CONTRAGARANTIAS RECEBIDAS	SALDO DO EXERCÍCIO ANTERIOR	SALDO DO EXERCÍCIO DE 2015		
		Até o 1º quadrimestre	Até o 2º quadrimestre	Até o 3º quadrimestre
EXTERNAS (V)				
Aval ou Fiança em Operações de Crédito				
Outras Garantias nos Termos da LRF				
INTERNAS (VI)				
Aval ou Fiança em Operações de Crédito				
Outras Garantias nos Termos da LRF				
TOTAL CONTRAGARANTIAS RECEBIDAS (VII) = (V + VI)				
MEDIDAS CORRETIVAS				

FONTE: Sistema de Administração de Finanças Públicas, Unidade Responsável: Secretaria Municipal De Adm. E Planejamento, Emissão: 23/09/2015, às 08:57:57

_____ HÉLIO FORTUNATO PEREIRA PREFEITO CPF: 635.723.895-34	_____ GERALDO FLORES DA SILVA SEC. DE FINANÇAS CPF: 338.256.615-04
---	---

Prefeitura Municipal de Cândido Sales

MUNICÍPIO DE CANDIDO SALES
 RELATÓRIO DE GESTÃO FISCAL
DEMONSTRATIVO DAS OPERAÇÕES DE CRÉDITO
 ORÇAMENTO FISCAL E DA SEGURIDADE SOCIAL
 2º QUADRIMESTRE DE 2015 - JANEIRO A AGOSTO DE 2015
 RGF – ANEXO 4 (LRF, art. 55, inciso I, alínea "d" e inciso III alínea "c") RS 1,00

OPERAÇÕES DE CRÉDITO	VALOR REALIZADO	
	No Quadrimestre de Referência	Até o Quadrimestre de Referência (a)
SUJEITAS AO LIMITE PARA FINS DE CONTRATAÇÃO (I)		
Mobiliária		
Interna		
Externa		
Contratual		
Interna		
Abertura de Crédito		
Aquisição Financiada de Bens e Arrendamento Mercantil Financeiro		
Derivadas de PPP		
Demais Aquisições Financiadas		
Antecipação de Receita		
Pela Venda a Termo de Bens e Serviços		
Demais Antecipações de Receita		
Assunção, Reconhecimento e Confissão de Dívidas (LRF, art. 29, § 1º)		
Outras Operações de Crédito		
Externa		
<Tipo de operação>		
NÃO SUJEITAS AO LIMITE PARA FINS DE CONTRATAÇÃO (II)		
Parcelamentos de Dívidas		
De Tributos		
De Contribuições Sociais		
Previdenciárias		
Demais Contribuições Sociais		
Do FGTS		
Melhoria da Administração de Receitas e da Gestão Fiscal, Financeira e Patrimonial		
Programa de Iluminação Pública - RELUZ		
Outras Operações de Crédito Não Sujeitas ao Limite		

APURAÇÃO DO CUMPRIMENTO DOS LIMITES	VALOR	% SOBRE A RCL
RECEITA CORRENTE LÍQUIDA - RCL	49.690.627,94	0,00
OPERAÇÕES VEDADAS		0,00
Do Período de Referência (III)		0,00
De períodos Anteriores ao de Referência		0,00
TOTAL CONSIDERADO PARA FINS DA APURAÇÃO DO CUMPRIMENTO DO LIMITE (IV) = (Ia + III)		0,00
LIMITE GERAL DEFINIDO POR RESOLUÇÃO DO SENADO FEDERAL PARA AS OPERAÇÕES DE CRÉDITO INTERNAS E EXTERNAS	7.950.500,47	16,00
LIMITE DE ALERTA (inciso III do §1º do art. 59 da LRF) - <%>		0,00
OPERAÇÕES DE CRÉDITO POR ANTECIPAÇÃO DA RECEITA ORÇAMENTÁRIA		0,00
LIMITE DEFINIDO POR RESOLUÇÃO DO SENADO FEDERAL PARA AS OPERAÇÕES DE CRÉDITO POR ANTECIPAÇÃO DA RECEITA ORÇAMENTÁRIA	3.478.343,96	7,00
TOTAL CONSIDERADO PARA CONTRATAÇÃO DE NOVAS OPERAÇÕES DE CRÉDITO (V) = (IV + IIa)		0,00

FONTE: Sistema de Administração de Finanças Públicas, Unidade Responsável: Secretaria Municipal De Adm. E Planejamento, Emissão: 23/09/2015, às 08:58:40

_____ HÉLIO FORTUNATO PEREIRA PREFEITO CPF: 635.723.895-34	_____ GERALDO FLORES DA SILVA SEC. DE FINANÇAS CPF: 338.256.615-04
---	---

Prefeitura Municipal de Cândido Sales

MUNICÍPIO DE CANDIDO SALES - PODER EXECUTIVO
 RELATÓRIO DE GESTÃO FISCAL
DEMONSTRATIVO DA DISPONIBILIDADE DE CAIXA E DOS RESTOS A PAGAR
 ORÇAMENTO FISCAL E DA SEGURIDADE SOCIAL
 2º QUADRIMESTRE DE 2015 - JANEIRO A AGOSTO DE 2015
 RGF - ANEXO 5 (LRF, Art. 55, inciso III, alínea "a")

RS 1,00

REGIME PRÓPRIO DE PREVIDÊNCIA DOS SERVIDORES	DISPONIBILIDADE DE CAIXA BRUTA (a)	OBRIGAÇÕES FINANCEIRAS				DISPONIBILIDADE DE CAIXA LÍQUIDA (ANTES DA INSCRIÇÃO EM RESTOS A PAGAR NÃO PROCESSADOS (f) = (a - (b + c + d + e)))	RESTOS A PAGAR EMPENHADOS E NÃO LIQUIDADOS DO EXERCÍCIO	EMPENHOS NÃO CANCELADOS(NÃO INSCRITOS POR INSUFICIÊNCIA FINANCEIRA)
		Restos a Pagar Liquidados e Não Pagos		Restos a Pagar Empenhados e Não Liquidados de Exercícios Anteriores (d)	Demais Obrigações Financeiras (e)			
		De Exercícios Anteriores (b)	Do Exercício (c)					
TOTAL DOS RECURSOS VINCULADOS(I)	1.568.591,35	0,00	0,00	0,00	0,00	1.568.591,35	0,00	0,00
SALARIO EDUCACAO	71.181,90	0,00	0,00	0,00	0,00	71.181,90	0,00	0,00
SUS	179.630,26	0,00	0,00	0,00	0,00	179.630,26	0,00	0,00
FNDE	82.161,69	0,00	0,00	0,00	0,00	82.161,69	0,00	0,00
CIDE	9.539,74	0,00	0,00	0,00	0,00	9.539,74	0,00	0,00
FUNDEB 60%	254.140,68	0,00	0,00	0,00	0,00	254.140,68	0,00	0,00
FUNDEB 40%	44.446,12	0,00	0,00	0,00	0,00	44.446,12	0,00	0,00
CONVENIO - EDUCACAO	338.179,84	0,00	0,00	0,00	0,00	338.179,84	0,00	0,00
CONVENIO - SAUDE	57.516,57	0,00	0,00	0,00	0,00	57.516,57	0,00	0,00
CONVENIOS - OUTROS	475.181,84	0,00	0,00	0,00	0,00	475.181,84	0,00	0,00
FNAS	22.882,50	0,00	0,00	0,00	0,00	22.882,50	0,00	0,00
FIES	15.528,08	0,00	0,00	0,00	0,00	15.528,08	0,00	0,00
COMPENSACAO FINANCEIRA	18.202,13	0,00	0,00	0,00	0,00	18.202,13	0,00	0,00
TOTAL DOS RECURSOS NÃO VINCULADOS(II)	813.600,54	36.821,44	0,00	0,00	0,00	776.779,10	24.364.853,46	0,00
RECURSOS ORDINARIOS	114.000,00	0,00	0,00	0,00	0,00	114.000,00	0,00	0,00
RECURSOS ORDINÁRIOS	100.239,66	550,00	0,00	0,00	0,00	99.689,66	6.075.499,43	0,00
EDUCACAO - 25	921,04	0,00	0,00	0,00	0,00	921,04	0,00	0,00
TRANSFERÊNCIAS DE RECURSOS DO SISTEMA ÚNICO DE SAÚDE - S	424.559,09	0,00	0,00	0,00	0,00	424.559,09	4.259.080,30	0,00
TRANSFERÊNCIAS DE RECURSOS DO FNDE	71.371,26	0,00	0,00	0,00	0,00	71.371,26	582.561,75	0,00
FUNDO ESTADUAL DE ASSISTÊNCIA SOCIAL - FEAS	0,00	0,00	0,00	0,00	0,00	0,00	1.000,00	0,00
TRANSFERÊNCIAS DE RECURSOS DO FUNDO NACIONAL DE ASSISTÊ	216,57	0,00	0,00	0,00	0,00	216,57	162.772,66	0,00
TRANSFERÊNCIAS DO FUNDO DE INVESTIMENTO ECONÔMICO SOCI	0,00	0,00	0,00	0,00	0,00	0,00	7.700,00	0,00
RECEITAS DE IMPOSTOS E TRANSFERÊNCIAS DE IMPOSTOS - SAÚDE	0,00	0,00	0,00	0,00	0,00	0,00	1.498.226,13	0,00
RECEITAS DE IMPOSTOS E TRANSFERÊNCIAS DE IMPOSTOS -EDUCA	4.923,54	0,00	0,00	0,00	0,00	4.923,54	658.664,68	0,00
CONT. AO PROG. ENSINO FUNDAMENTAL - SALÁRIO EDUCAÇÃO	0,00	0,00	0,00	0,00	0,00	0,00	28.101,50	0,00
TRANSFERÊNCIAS FUNDEB (PARTE 60%)	0,00	0,00	0,00	0,00	0,00	0,00	5.830.000,00	0,00
TRANSFERÊNCIAS FUNDEB (PARTE 40%)	0,00	36.271,44	0,00	0,00	0,00	(36.271,44)	1.592.977,05	0,00
TRANSFERÊNCIAS DE CONVÊNIOS - EDUCAÇÃO	84.170,63	0,00	0,00	0,00	0,00	84.170,63	1.970.206,64	0,00
TRANSFERÊNCIAS DE CONVÊNIOS - SAÚDE	0,00	0,00	0,00	0,00	0,00	0,00	7.000,00	0,00
TRANSFERÊNCIAS DE CONVÊNIOS - OUTROS (NÃO RELACIONADOS	65,68	0,00	0,00	0,00	0,00	65,68	1.651.463,32	0,00
CONTRIBUIÇÃO DE INTERVENÇÃO DO DOMÍNIO ECONÔMICO -CIDE	0,00	0,00	0,00	0,00	0,00	0,00	1.000,00	0,00
ROYALTIES/FUNDO ESPECIAL DO PETRÓLEO/COMP. FINANCEIRA E)	0,00	0,00	0,00	0,00	0,00	0,00	38.600,00	0,00
TRANSFERÊNCIAS DE CONVÊNIOS - EDUCAÇÃO	13.133,07	0,00	0,00	0,00	0,00	13.133,07	0,00	0,00
TOTAL (III) = (I + II)	2.382.191,89	36.821,44	0,00	0,00	0,00	2.345.370,45	24.364.853,46	0,00
REGIME PRÓPRIO DE PREVIDÊNCIA DOS SERVIDORES	0,00	0,00	0,00	0,00	0,00	0,00	0,00	0,00

FONTE: Sistema de Administração de Finanças Públicas, Unidade Responsável: , Emissão: , às

_____ HÉLIO FORTUNATO PEREIRA PREFEITO CPF: 635.723.895-34	_____ GERALDO FLORES DA SILVA SEC. DE FINANÇAS CPF: 338.256.615-04
---	---

Prefeitura Municipal de Cândido Sales

MUNICÍPIO DE CANDIDO SALES - PODER EXECUTIVO RELATÓRIO DE GESTÃO FISCAL DEMONSTRATIVO SIMPLIFICADO DO RELATÓRIO DE GESTÃO FISCAL ORÇAMENTO FISCAL E DE SEGURIDADE SOCIAL 2º QUADRIMESTRE DE 2015 - JANEIRO A AGOSTO DE 2015 LRF, art. 48 - Anexo 6			RS 1,00
RECEITA CORRENTE LÍQUIDA		VALOR ATÉ O BIMESTRE	
Receita Corrente líquida		49.690.627,94	
DESPESA COM PESSOAL		VALOR	% SOBRE A RCL
Despesa Total com Pessoal - DTP		24.438.532,61	49,18
Limite Máximo (incisos I, II e III, art. 20 da LRF) - 54,00 %		26.832.939,09	54,00
Limite Prudencial (parágrafo único, art. 22 da LRF) - 51,30 %		25.491.292,13	51,30
DÍVIDA CONSOLIDADA		VALOR	% SOBRE A RCL
Dívida Consolidada Líquida		46.448.744,69	93,48
Limite Definido por Resolução do Senado Federal - 120,00 %		59.628.753,53	120,00
GARANTIA DE VALORES		VALOR	% SOBRE A RCL
Total das Garantias Concedidas		—	—
Limite Definido por Resolução do Senado Federal - 22,00 %		10.931.938,15	22,00
OPERAÇÕES DE CRÉDITO		VALOR	% SOBRE A RCL
Operações de Crédito Internas e Externas		—	—
Operações de Crédito por Antecipação da Receita		—	—
Limite Definido pelo Senado Federal para Operações de Crédito Externas e Internas - 16,00 %		—	—
Limite Definido pelo Senado Federal para Operações de Crédito por Antecipação da Receita - 7,00 %		—	—
RESTOS A PAGAR		INSCRIÇÃO EM RESTOS A PAGAR NÃO PROCESSADOS DO EXERCÍCIO	DISPONIBILIDADE DE CAIXA LÍQUIDA (ANTES DA INSCRIÇÃO EM RESTOS A PAGAR NÃO PROCESSADOS DO EXECÍCIO)
VALOR TOTAL		24.364.853,46	2.345.370,45

Fonte: Sistema de Administração de Finanças Públicas, Unidade Responsável: Secretária Municipal De Adm. E Planejamento, Emissão: 23/09/2015, às 09:00:26

_____ HÉLIO FORTUNATO PEREIRA PREFEITO CPF: 635.723.895-34	_____ GERALDO FLORES DA SILVA SEC. DE FINANÇAS CPF: 338.256.615-04
---	---

Prefeitura Municipal de Cândido Sales

Tomada de Preço

PREFEITURA MUNICIPAL DE CÂNDIDO SALES - BAHIA
CNPJ Nº 13.857.123/0001-95

ADJUDICAÇÃO E HOMOLOGAÇÃO DO OBJETO DA TOMADA DE PREÇO Nº
008/2015

A Prefeitura Municipal de Cândido Sales – Bahia, com a base na Lei Federal nº 8.666 de 21 de junho de 1993, e suas alterações na Lei 8.883/94, torna público a Adjudicação e Homologação do Objeto da Tomada de Preço nº 008/2015 – Contratação de empresa para execução de obras e serviços de engenharia na pavimentação em paralelepípedo das Ruas: Rua Principal – Distrito de Lagoa do Timóteo, Rua Jardelina Santos – Bairro Primavera, Rua Otávio Mangabeira – Distrito de Quaraçu, para a empresa: CONSTRUTIVA CONSTRUÇÕES PROJETOS LTDA – ME totalizando um valor de R\$ 600.172,52 (seiscentos mil cento e setenta e dois reais e cinquenta e dois centavos). Valor global da licitação R\$ 600.172,52 (seiscentos mil cento e setenta e dois reais e cinquenta e dois centavos). Adjudicado e Homologado o objeto no dia 21 de Setembro de 2015. Cândido Sales, Hélio Fortunato Pereira - Prefeito Municipal.

Pca Moisés Félix dos Santos | 274 | Centro | Cândido Sales-Ba

www.pmcandidosales.ba.ipmbrasil.org.br

Prefeitura Municipal de Cândido Sales



Prefeitura Municipal de Cândido Sales

Um novo governo, Uma nova história

EXTRATO DO CONTRATO Nº 130/2015

CONTRATANTE – PREFEITURA MUNICIPAL DE CÂNDIDO SALES –
CONTRATADA – CONSTRUTIVA CONSTRUÇÕES PROJETOS LTDA – ME – OBJETO:
contratação de empresa para execução de obras e serviços de engenharia na pavimentação em paralelepípedo das Ruas: Rua Principal – Distrito de Lagoa do Timóteo, Rua Jardelina Santos – Bairro Primavera, Rua Otávio Mangabeira – Distrito de Quaraçu; Data do Contrato 22/09/2015; Prazo 06 (seis) meses; Valor do Contrato R\$ 600.172,52 (seiscentos mil cento e setenta e dois reais e cinquenta e dois centavos).. Cândido Sales, 22 de Setembro de 2015 - Hélio Fortunato Pereira - Prefeito Municipal

Praça Moisés Félix dos Santos, 274 – Centro – Candido Sales – Ba
Fone/Fax (77) 3438-1041 | 3438-1182