



Diário Oficial do **Município**

Prefeitura Municipal de Cândido Sales

quarta-feira, 21 de setembro de 2016

Ano III - Edição nº 00282 | Caderno 1

Prefeitura Municipal de Cândido Sales publica



Pca Moisés Félix dos Santos | 274 | Centro | Cândido Sales-Ba

www.pmcandidosales.ba.ipmbrasil.org.br

Este documento foi assinado digitalmente por SERASA Experian
0DAFF9C8DB7935C8666B23779E350BA6


Prefeitura Municipal de Cândido Sales

SUMÁRIO

- DECRETO Nº 011/2016, 01 de agosto de 2016 - Abre Crédito Suplementar no valor total de: R\$ 1.187.395,25 (um milhão cento e oitenta e sete mil trezentos e noventa e cinco reais e vinte e cinco centavos), para os fins que se especifica e da outras providências.
- PORTARIA N.º 1221, DE 20 DE SETEMBRO DE 2016.
PORTARIA N.º 1222, DE 21 DE SETEMBRO DE 2016.
- RELATÓRIO RESUMIDO DA EXECUÇÃO ORÇAMENTÁRIA - 4º BIMESTRE DE 2016
- RELATÓRIO DE GESTÃO FISCAL - 2º QUADRIMESTRE DE 2016

Prefeitura Municipal de Cândido Sales

Decreto



MUNICÍPIO DE CANDIDO SALES
PREFEITURA MUNICIPAL CANDIDO SALES
BAHIA
13.857.123/0001-95
Decreto Nº 0000011/2016
AGOSTO / 2016

DECRETO Nº 0000011/2016, 01 de agosto de 2016

Abre Crédito Suplementar no valor total de: R\$ 1.187.395,25 (um milhão cento e oitenta e sete mil trezentos e noventa e cinco reais e vinte e cinco centavos), para os fins que se especifica e da outras providências.

O PREFEITO MUNICIPAL, no uso de suas atribuições legais, constitucionais e de acordo com o que lhe confere a lei Municipal em vigor,


Decreta:

Artigo 1o. - Fica aberto crédito suplementar as seguintes Dotações Orçamentárias:

Dotações Suplementadas

0301 - GABINETE DO PREFEITO		
2.005 - DESENV. DAS AÇÕES DA ACESSORIA DE COMUNICAÇÃO SOCIAL		
33903900000 - OUTROS SERVIÇOS DE TERCEIROS - PESSOA JURÍDICA	Fonte: 010000	650,00
Total do Projeto/Atividade		650,00
2.006 - DESENVOLVIMENTO DAS AÇÕES DA PROCURADORIA JURÍDICA		
33909200000 - DESPESAS DE EXERCÍCIOS ANTERIORES	Fonte: 010000	6.000,00
Total do Projeto/Atividade		6.000,00
Total da Unidade		6.650,00
0302 - SECRETARIA MUNICIPAL DE ADM. E PLANEJAMENTO		
2.011 - MANUTENÇÃO DA SECRETARIA DE ADMINISTRAÇÃO		
33903600000 - OUTROS SERVIÇOS DE TERCEIROS - PESSOA FÍSICA	Fonte: 010000	1.400,00
33903900000 - OUTROS SERVIÇOS DE TERCEIROS - PESSOA JURÍDICA	Fonte: 010000	376.741,10
Total do Projeto/Atividade		378.141,10
1.009 - MANUTENÇÃO E AMPLIAÇÃO DA INFRA-ESTRUTURA DE SEGURANÇA PÚBLICA		
33903300000 - MATERIAL DE CONSUMO	Fonte: 010000	2.205,58
Total do Projeto/Atividade		2.205,58
2.014 - MANUTENÇÃO DA SECRETARIA DE INFRA-ESTRUTURA E SERV. PÚBLICOS		
33903300000 - PASSAGENS E DESPESAS COM LOCOMOÇÃO	Fonte: 010000	32.300,00
33909200000 - DESPESAS DE EXERCÍCIOS ANTERIORES	Fonte: 010000	6.959,36
Total do Projeto/Atividade		39.259,36
2.013 - AMPLIAÇÃO, MODERNIZAÇÃO E MANUT. DO SETOR DE LIMPEZA PÚBLICA		
31901100000 - VENCIMENTOS E VANTAGENS FIXAS PESSOAL CIVIL	Fonte: 010000	2.990,00
Total do Projeto/Atividade		2.990,00
2.083 - MANUTENÇÃO SECRETARIA DE TRANSPORTES		
31901100000 - VENCIMENTOS E VANTAGENS FIXAS PESSOAL CIVIL	Fonte: 010000	18.300,00
Total do Projeto/Atividade		18.300,00
Total da Unidade		440.896,04
0305 - SECRETARIA MUN. DE MEIO AMBIENTE, RECURSOS HIDRICOS E INTERIOR		
2.020 - MANUTENÇÃO DO SETOR DE MEIO AMBIENTE		
33903000000 - MATERIAL DE CONSUMO	Fonte: 010000	4.367,68
Total do Projeto/Atividade		4.367,68
Total da Unidade		4.367,68
0306 - SECRETARIA MUNICIPAL DE EDUCAÇÃO		
2.032 - MANUTENÇÃO DA SECRETARIA DE EDUCAÇÃO		
33903000000 - MATERIAL DE CONSUMO	Fonte: 710100	53.509,50
33903300000 - PASSAGENS E DESPESAS COM LOCOMOÇÃO	Fonte: 720400	59.000,00
33903600000 - OUTROS SERVIÇOS DE TERCEIROS - PESSOA FÍSICA	Fonte: 710100	457,00
33903900000 - OUTROS SERVIÇOS DE TERCEIROS - PESSOA JURÍDICA	Fonte: 710100	6.436,00
Total do Projeto/Atividade		119.402,50
2.027 - PNAE - PROGRAMA NACIONAL DE ALIMENTAÇÃO ESCOLAR		
33903000000 - MATERIAL DE CONSUMO	Fonte: 091500	81.773,19
Total do Projeto/Atividade		81.773,19
1.065 - CONSTRUÇÃO, AMPLIAÇÃO E MANUT. DAS UNIDADES ESCOLARES		
44905100000 - OBRAS E INSTALAÇÕES	Fonte: 710100	19.580,84
Total do Projeto/Atividade		19.580,84
2.037 - MANUTENÇÃO DOS SERVIÇOS TÉCNICOS E ADMINISTRATIVOS - FUNDEB - 40%		
33903000000 - MATERIAL DE CONSUMO	Fonte: 721900	166,70
33903300000 - PASSAGENS E DESPESAS COM LOCOMOÇÃO	Fonte: 721900	57.000,00
Total do Projeto/Atividade		57.166,70
Total da Unidade		277.923,23
0309 - SECRETARIA MUNICIPAL DE SAÚDE PÚBLICA		
2.046 - MANUTENÇÃO DA SECRETARIA DE SAÚDE		
33903200000 - MATERIAL, BEM OU SERVIÇO PARA DISTRIBUIÇÃO GRATUITA	Fonte: 610200	559,00
33903900000 - OUTROS SERVIÇOS DE TERCEIROS - PESSOA JURÍDICA	Fonte: 610200	44.623,00
33904100000 - CONTRIBUIÇÕES	Fonte: 610200	4.340,00
33904800000 - OUTROS AUXÍLIOS FINANCEIROS A PESSOAS FÍSICAS	Fonte: 610200	2.700,00
33909100000 - SENTENÇAS JUDICIAIS (QUE NÃO PESSOAL E ENCARGOS)	Fonte: 610200	1.200,00

Prefeitura Municipal de Cândido Sales



MUNICÍPIO DE CANDIDO SALES
PREFEITURA MUNICIPAL CANDIDO SALES
BAHIA
13.857.123/0001-95
Decreto Nº 0000011/2016
AGOSTO / 2016

0309 - SECRETARIA MUNICIPAL DE SAÚDE PÚBLICA		
2.046 - MANUTENÇÃO DA SECRETARIA DE SAÚDE		
33909200000 - DESPESAS DE EXERCÍCIOS ANTERIORES	Fonte: 610200	2.230,00
Total do Projeto/Atividade		55.652,00
2.024 - GESTÃO DAS AÇÕES DO PROGRAMA SAÚDE DA FAMÍLIA - PSF		
33903600000 - OUTROS SERVIÇOS DE TERCEIROS - PESSOA FÍSICA	Fonte: 091400	6.600,00
33903900000 - OUTROS SERVIÇOS DE TERCEIROS - PESSOA JURÍDICA	Fonte: 091400	9.600,00
Total do Projeto/Atividade		16.200,00
2.050 - GESTÃO DAS AÇÕES DE ATENÇÃO BÁSICA DA SAÚDE		
33903900000 - OUTROS SERVIÇOS DE TERCEIROS - PESSOA JURÍDICA	Fonte: 091400	63.000,00
Total do Projeto/Atividade		63.000,00
2.094 - MANUTENÇÃO DAS ESPECIALIDADES ODONTOLÓGICAS		
33903900000 - OUTROS SERVIÇOS DE TERCEIROS - PESSOA JURÍDICA	Fonte: 091400	7.279,04
Total do Projeto/Atividade		7.279,04
2.096 - PROGRAMA SAÚDE BUCAL		
33903000000 - MATERIAL DE CONSUMO	Fonte: 091400	4.850,86
33903600000 - OUTROS SERVIÇOS DE TERCEIROS - PESSOA FÍSICA	Fonte: 091400	3.300,00
Total do Projeto/Atividade		8.150,86
2.097 - PROGRAMA NASF		
33903600000 - OUTROS SERVIÇOS DE TERCEIROS - PESSOA FÍSICA	Fonte: 091400	9.440,00
Total do Projeto/Atividade		9.440,00
2.023 - GESTÃO DAS AÇÕES DE ASSIT. HOSP. E AMBUL. MED. COMPLEXIDADE		
33903900000 - OUTROS SERVIÇOS DE TERCEIROS - PESSOA JURÍDICA	Fonte: 091400	86.791,56
Total do Projeto/Atividade		86.791,56
2.053 - GESTÃO DAS AÇÕES DE VIGILÂNCIA EM SAÚDE		
31901100000 - VENCIMENTOS E VANTAGENS FIXAS PESSOAL CIVIL	Fonte: 091400	17.360,00
Total do Projeto/Atividade		17.360,00
Total da Unidade		263.873,46
0310 - SECRETARIA MUNICIPAL DE APOIO E DESENVOLVIMENTO SOCIAL		
2.045 - MANUTENÇÃO DA SECRETARIA MUN. DE ASSISTENCIA SOCIAL		
33903200000 - MATERIAL, BEM OU SERVIÇO PARA DISTRIBUIÇÃO GRATUITA	Fonte: 010000	11.480,80
33903600000 - OUTROS SERVIÇOS DE TERCEIROS - PESSOA FÍSICA	Fonte: 010000	1.340,00
Total do Projeto/Atividade		12.820,80
2.072 - DESENVOLVIMENTO DAS AÇÕES DO PISO BÁSICO FIXO E VARIÁVEL - PBF/PBV		
31901100000 - VENCIMENTOS E VANTAGENS FIXAS PESSOAL CIVIL	Fonte: 092900	44.038,00
Total do Projeto/Atividade		44.038,00
2.074 - MANUTENÇÃO DO CENTRO DE REFERÊNCIA		
33903000000 - MATERIAL DE CONSUMO	Fonte: 092900	3.636,18
Total do Projeto/Atividade		3.636,18
2.088 - DESENVOLVIMENTO DAS AÇÕES DO IGD		
33903600000 - OUTROS SERVIÇOS DE TERCEIROS - PESSOA FÍSICA	Fonte: 092900	1.390,00
Total do Projeto/Atividade		1.390,00
Total da Unidade		61.884,98
0311 - SECRETARIA MUN. DE CULTURA, TURISMO, DESPORTO E LAZER		
2.034 - MANUTENÇÃO DOS SERVIÇOS TÉCNICOS E ADMINISTRATIVOS - CULTURA, DESPORTO E LAZER		
33903000000 - MATERIAL DE CONSUMO	Fonte: 010000	6.950,35
33903900000 - OUTROS SERVIÇOS DE TERCEIROS - PESSOA JURÍDICA	Fonte: 011000	10.100,00
Total do Projeto/Atividade		17.050,35
2.036 - INCENTIVO AO ESPORTE		
33903900000 - OUTROS SERVIÇOS DE TERCEIROS - PESSOA JURÍDICA	Fonte: 010000	20.160,00
Total do Projeto/Atividade		20.160,00
Total da Unidade		37.210,35
0388 - ENCARGOS DO MUNICÍPIO		
8.888 - ENCARGOS ESPECIAIS DO MUNICÍPIO		
31909100000 - SENTENÇAS JUDICIAIS (PESSOAL E ENCARGOS SOCIAIS)	Fonte: 010000	32.902,07
46907100000 - PRINCIPAL DA DÍVIDA CONTRATUAL RESGATADA	Fonte: 010000	61.687,44
Total do Projeto/Atividade		94.589,51
Total da Unidade		94.589,51
Total		1.187.395,25

Artigo 2o. - As despesas decorrentes da abertura do presente crédito suplementar, serão cobertas com recursos de que trata o artigo 43 parágrafo 1o. da Lei Federal No. 4.320/64,

Dotações Anuladas

0301 - GABINETE DO PREFEITO		
2.004 - MANUTENÇÃO DO GABINETE DO PREFEITO		
31909400000 - INDENIZAÇÕES E RESTITUIÇÕES TRABALHISTAS	Fonte: 010000	1.000,00
33903000000 - MATERIAL DE CONSUMO	Fonte: 010000	600,00
Total do Projeto/Atividade		1.600,00


Prefeitura Municipal de Cândido Sales



MUNICÍPIO DE CANDIDO SALES
PREFEITURA MUNICIPAL CANDIDO SALES
BAHIA
13.857.123/0001-95
Decreto Nº 0000011/2016
AGOSTO / 2016

0301 - GABINETE DO PREFEITO		
Total da Unidade		1.600,00
0302 - SECRETARIA MUNICIPAL DE ADM. E PLANEJAMENTO		
2.014 - MANUTENÇÃO DA SECRETARIA DE INFRA-ESTRUTURA E SERV. PÚBLICOS		
33903000000 - MATERIAL DE CONSUMO	Fonte: 093000	3.000,00
33903000000 - MATERIAL DE CONSUMO	Fonte: 892400	3.000,00
33903000000 - MATERIAL DE CONSUMO	Fonte: 992400	3.000,00
33903900000 - OUTROS SERVIÇOS DE TERCEIROS - PESSOA JURÍDICA	Fonte: 010000	38.000,00
44905200000 - EQUIPAMENTOS E MATERIAL PERMANENTE	Fonte: 093000	3.000,00
44905200000 - EQUIPAMENTOS E MATERIAL PERMANENTE	Fonte: 892400	3.000,00
44905200000 - EQUIPAMENTOS E MATERIAL PERMANENTE	Fonte: 911600	3.000,00
44905200000 - EQUIPAMENTOS E MATERIAL PERMANENTE	Fonte: 914200	3.000,00
44905200000 - EQUIPAMENTOS E MATERIAL PERMANENTE	Fonte: 992400	3.000,00
Total do Projeto/Atividade		62.000,00
1.004 - CONSTRUÇÃO E MANUTENÇÃO DE PRAÇAS E VIAS PÚBLICAS		
33903000000 - MATERIAL DE CONSUMO	Fonte: 010000	3.000,00
Total do Projeto/Atividade		3.000,00
1.008 - DRENAGEM DE VIAS E ENCOSTAS		
33903900000 - OUTROS SERVIÇOS DE TERCEIROS - PESSOA JURÍDICA	Fonte: 010000	2.000,00
Total do Projeto/Atividade		2.000,00
1.035 - MELHORIA DAS INSTALAÇÕES SANITÁRIAS		
44905100000 - OBRAS E INSTALAÇÕES	Fonte: 010000	3.000,00
Total do Projeto/Atividade		3.000,00
1.068 - CONSTRUÇÃO, PAVIMENT. E MANUT. DE ESTRADAS VICINAIS, PONTES E ACESSOS RURAIS		
33903000000 - MATERIAL DE CONSUMO	Fonte: 010000	4.000,00
33903000000 - MATERIAL DE CONSUMO	Fonte: 093000	4.000,00
33903000000 - MATERIAL DE CONSUMO	Fonte: 892400	5.000,00
33903000000 - MATERIAL DE CONSUMO	Fonte: 911600	4.000,00
33903000000 - MATERIAL DE CONSUMO	Fonte: 914200	4.000,00
33903000000 - MATERIAL DE CONSUMO	Fonte: 992400	5.000,00
33903900000 - OUTROS SERVIÇOS DE TERCEIROS - PESSOA JURÍDICA	Fonte: 010000	4.000,00
33903900000 - OUTROS SERVIÇOS DE TERCEIROS - PESSOA JURÍDICA	Fonte: 093000	2.000,00
33903900000 - OUTROS SERVIÇOS DE TERCEIROS - PESSOA JURÍDICA	Fonte: 892400	2.000,00
33903900000 - OUTROS SERVIÇOS DE TERCEIROS - PESSOA JURÍDICA	Fonte: 914200	2.000,00
33903900000 - OUTROS SERVIÇOS DE TERCEIROS - PESSOA JURÍDICA	Fonte: 992400	2.000,00
44905100000 - OBRAS E INSTALAÇÕES	Fonte: 010000	7.000,00
44905100000 - OBRAS E INSTALAÇÕES	Fonte: 093000	2.000,00
44905100000 - OBRAS E INSTALAÇÕES	Fonte: 892400	4.000,00
44905100000 - OBRAS E INSTALAÇÕES	Fonte: 911600	2.000,00
44905100000 - OBRAS E INSTALAÇÕES	Fonte: 914200	2.000,00
44905100000 - OBRAS E INSTALAÇÕES	Fonte: 992400	1.000,00
44905200000 - EQUIPAMENTOS E MATERIAL PERMANENTE	Fonte: 010000	3.000,00
Total do Projeto/Atividade		59.000,00
Total da Unidade		129.000,00
0303 - SECRETARIA MUNICIPAL DE FINANÇAS		
2.018 - ADMINISTRAÇÃO DE PESSOAL E ENCARGOS - FINANÇAS		
31901600000 - OUTRAS DESPESAS VARIÁVEIS - PESSOAL CIVIL	Fonte: 010000	2.000,00
31909200000 - DESP. EXERCÍCIOS ANTERIORES (PESSOA E ENCARGOS)	Fonte: 010000	4.000,00
33901400000 - DIÁRIAS - CIVIL	Fonte: 010000	3.000,00
33903900000 - OUTROS SERVIÇOS DE TERCEIROS - PESSOA JURÍDICA	Fonte: 010000	15.000,79
Total do Projeto/Atividade		24.000,79
1.025 - PREMIAÇÃO- INCENTIVO A ARRECADAÇÃO		
33903900000 - OUTROS SERVIÇOS DE TERCEIROS - PESSOA JURÍDICA	Fonte: 010000	3.000,00
Total do Projeto/Atividade		3.000,00
1.024 - MODERNIZAÇÃO GESTÃO FISCAL		
33903000000 - MATERIAL DE CONSUMO	Fonte: 010000	1.000,00
33903200000 - MATERIAL, BEM OU SERVIÇO PARA DISTRIBUIÇÃO GRATUITA	Fonte: 010000	3.000,00
33903500000 - SERVIÇOS DE CONSULTORIA	Fonte: 010000	3.279,87
33903600000 - OUTROS SERVIÇOS DE TERCEIROS - PESSOA FÍSICA	Fonte: 010000	1.000,00
33903900000 - OUTROS SERVIÇOS DE TERCEIROS - PESSOA JURÍDICA	Fonte: 010000	800,00
Total do Projeto/Atividade		9.079,87
Total da Unidade		36.080,66
0304 - SECRETARIA DE DESENVOLVIMENTO E EXPANSÃO ECONÔMICA		
1.017 - INSTALAÇÃO E MANUTENÇÃO DE SISTEMAS SIMPLIFICADO DE ABASTECIMENTO		
33903000000 - MATERIAL DE CONSUMO	Fonte: 010000	3.000,00
33903600000 - OUTROS SERVIÇOS DE TERCEIROS - PESSOA FÍSICA	Fonte: 010000	11.000,00
33903900000 - OUTROS SERVIÇOS DE TERCEIROS - PESSOA JURÍDICA	Fonte: 010000	13.000,00
44905100000 - OBRAS E INSTALAÇÕES	Fonte: 010000	3.000,00
44905100000 - OBRAS E INSTALAÇÕES	Fonte: 892400	3.000,00
44905100000 - OBRAS E INSTALAÇÕES	Fonte: 992400	3.000,00
44905200000 - EQUIPAMENTOS E MATERIAL PERMANENTE	Fonte: 010000	1.000,00
Total do Projeto/Atividade		37.000,00


Prefeitura Municipal de Cândido Sales



MUNICÍPIO DE CANDIDO SALES
PREFEITURA MUNICIPAL CANDIDO SALES
BAHIA
13.857.123/0001-95
Decreto Nº 0000011/2016
AGOSTO / 2016

0304 - SECRETARIA DE DESENVOLVIMENTO E EXPANSÃO ECONÔMICA		
1.058 - PROMOÇÃO DE EVENTOS		
33903000000 - MATERIAL DE CONSUMO	Fonte: 010000	1.000,00
33903600000 - OUTROS SERVIÇOS DE TERCEIROS - PESSOA FÍSICA	Fonte: 010000	1.000,00
33903900000 - OUTROS SERVIÇOS DE TERCEIROS - PESSOA JURÍDICA	Fonte: 010000	5.000,00
Total do Projeto/Atividade		7.000,00
1.048 - CONSTRUÇÃO RECUPERAÇÃO E MANUTENÇÃO DE BARRAGENS E AÇUDES		
33903000000 - MATERIAL DE CONSUMO	Fonte: 010000	3.000,00
33903600000 - OUTROS SERVIÇOS DE TERCEIROS - PESSOA FÍSICA	Fonte: 010000	3.000,00
33903900000 - OUTROS SERVIÇOS DE TERCEIROS - PESSOA JURÍDICA	Fonte: 010000	6.000,00
44905100000 - OBRAS E INSTALAÇÕES	Fonte: 010000	1.000,00
44905100000 - OBRAS E INSTALAÇÕES	Fonte: 892400	1.000,00
44905100000 - OBRAS E INSTALAÇÕES	Fonte: 992400	1.000,00
Total do Projeto/Atividade		15.000,00
Total da Unidade		59.000,00
0306 - SECRETARIA MUNICIPAL DE EDUCAÇÃO		
2.032 - MANUTENÇÃO DA SECRETARIA DE EDUCAÇÃO		
33903300000 - PASSAGENS E DESPESAS COM LOCOMOÇÃO	Fonte: 710100	60.000,00
44905100000 - OBRAS E INSTALAÇÕES	Fonte: 710100	10.000,00
44905100000 - OBRAS E INSTALAÇÕES	Fonte: 720400	25.000,00
44905200000 - EQUIPAMENTOS E MATERIAL PERMANENTE	Fonte: 710100	54.441,26
44905200000 - EQUIPAMENTOS E MATERIAL PERMANENTE	Fonte: 720400	14.000,00
44905200000 - EQUIPAMENTOS E MATERIAL PERMANENTE	Fonte: 992200	50.000,00
Total do Projeto/Atividade		213.441,26
2.086 - CONGRESSO E FÓRUM DE EDUCAÇÃO DE PAIS E MESTRES		
33903000000 - MATERIAL DE CONSUMO	Fonte: 710100	2.283,34
33903200000 - MATERIAL, BEM OU SERVIÇO PARA DISTRIBUIÇÃO GRATUITA	Fonte: 710100	3.000,00
33903600000 - OUTROS SERVIÇOS DE TERCEIROS - PESSOA FÍSICA	Fonte: 710100	3.000,00
33903900000 - OUTROS SERVIÇOS DE TERCEIROS - PESSOA JURÍDICA	Fonte: 710100	6.000,00
Total do Projeto/Atividade		14.283,34
2.015 - CONSTRUÇÃO E MANUTENÇÃO DA BIBLIOTECA PÚBLICA		
33903600000 - OUTROS SERVIÇOS DE TERCEIROS - PESSOA FÍSICA	Fonte: 892200	1.000,00
33903600000 - OUTROS SERVIÇOS DE TERCEIROS - PESSOA FÍSICA	Fonte: 992200	1.000,00
33903900000 - OUTROS SERVIÇOS DE TERCEIROS - PESSOA JURÍDICA	Fonte: 710100	13.000,00
33903900000 - OUTROS SERVIÇOS DE TERCEIROS - PESSOA JURÍDICA	Fonte: 892200	3.000,00
33903900000 - OUTROS SERVIÇOS DE TERCEIROS - PESSOA JURÍDICA	Fonte: 992200	3.000,00
44905100000 - OBRAS E INSTALAÇÕES	Fonte: 710100	31.681,59
44905100000 - OBRAS E INSTALAÇÕES	Fonte: 892200	20.000,00
44905100000 - OBRAS E INSTALAÇÕES	Fonte: 992200	20.000,00
44905200000 - EQUIPAMENTOS E MATERIAL PERMANENTE	Fonte: 710100	1.000,00
44905200000 - EQUIPAMENTOS E MATERIAL PERMANENTE	Fonte: 892200	7.000,00
44905200000 - EQUIPAMENTOS E MATERIAL PERMANENTE	Fonte: 992200	7.000,00
Total do Projeto/Atividade		107.681,59
2.027 - PNAE - PROGRAMA NACIONAL DE ALIMENTACAO ESCOLAR		
33903000000 - MATERIAL DE CONSUMO	Fonte: 710100	39.000,00
33903600000 - OUTROS SERVIÇOS DE TERCEIROS - PESSOA FÍSICA	Fonte: 091500	29.000,00
33903600000 - OUTROS SERVIÇOS DE TERCEIROS - PESSOA FÍSICA	Fonte: 710100	17.000,00
33909200000 - DESPESAS DE EXERCÍCIOS ANTERIORES	Fonte: 091500	75.497,56
33909200000 - DESPESAS DE EXERCÍCIOS ANTERIORES	Fonte: 710100	2.400,58
44905200000 - EQUIPAMENTOS E MATERIAL PERMANENTE	Fonte: 091500	3.000,00
Total do Projeto/Atividade		165.898,14
2.065 - GESTÃO DAS AÇÕES DO PNATE		
33504300000 - SUBVENÇÕES SOCIAIS	Fonte: 091500	3.000,00
33903300000 - PASSAGENS E DESPESAS COM LOCOMOÇÃO	Fonte: 710100	193.536,80
Total do Projeto/Atividade		196.536,80
Total da Unidade		697.841,13
0309 - SECRETARIA MUNICIPAL DE SAÚDE PÚBLICA		
2.046 - MANUTENÇÃO DA SECRETARIA DE SAÚDE		
31901600000 - OUTRAS DESPESAS VARIÁVEIS - PESSOAL CIVIL	Fonte: 610200	90.000,00
44909200000 - DESPESAS DE EXERCÍCIOS ANTERIORES	Fonte: 610200	1.223,00
Total do Projeto/Atividade		91.223,00
2.023 - GESTÃO DAS AÇÕES DE ASSIT. HOSP. E AMBUL. MED. COMPLEXIDADE		
33903900000 - OUTROS SERVIÇOS DE TERCEIROS - PESSOA JURÍDICA	Fonte: 610200	68.403,90
33904800000 - OUTROS AUXÍLIOS FINANCEIROS A PESSOAS FÍSICAS	Fonte: 091400	25.000,00
33909200000 - DESPESAS DE EXERCÍCIOS ANTERIORES	Fonte: 091400	28.476,56
Total do Projeto/Atividade		121.880,46
2.051 - GESTÃO DAS AÇÕES DE ASSISTÊNCIA FARMACÊUTICA		
33909200000 - DESPESAS DE EXERCÍCIOS ANTERIORES	Fonte: 091400	5.000,00
Total do Projeto/Atividade		5.000,00
2.008 - QUALIFICAÇÃO DAS AÇÕES DE DENGUE		
33903000000 - MATERIAL DE CONSUMO	Fonte: 091400	7.000,00
Total do Projeto/Atividade		7.000,00

Prefeitura Municipal de Cândido Sales

	<p>MUNICÍPIO DE CANDIDO SALES PREFEITURA MUNICIPAL CANDIDO SALES BAHIA 13.857.123/0001-95 Decreto Nº 0000011/2016 AGOSTO / 2016</p>
---	--

0309 - SECRETARIA MUNICIPAL DE SAÚDE PÚBLICA			
2.053 - GESTÃO DAS AÇÕES DE VIGILÂNCIA EM SAÚDE			
33909200000 - DESPESAS DE EXERCÍCIOS ANTERIORES		Fonte: 091400	25.770,00
44905200000 - EQUIPAMENTOS E MATERIAL PERMANENTE		Fonte: 091400	13.000,00
Total do Projeto/Atividade			38.770,00
Total da Unidade			263.873,46
Total			1.187.395,25

Artigo 3o. - Revogada as disposições em contrário , o presente decreto entra em vigor na data de sua publicação.

 HÉLIO FORTUNATO PEREIRA
 PREFEITO
 CPF: 635.723.895-34

Prefeitura Municipal de Cândido Sales

Portaria



PREFEITURA MUNICIPAL DE CÂNDIDO SALES
Um Novo Governo, Uma Nova História
GABINETE DO PREFEITO



PORTARIA N.º 1221, DE 20 DE SETEMBRO DE 2016.

“TORNAR SEM EFEITO a Portaria Nº 1219 que nomeia o Sra. SÂMIA ALVES CAMPOS DE SOUSA e dá outras providências.”

O PREFEITO MUNICIPAL DE CÂNDIDO SALES – ESTADO DA BAHIA, no uso legal de suas atribuições, com fundamento no art. 99 e inciso XXI da Lei Orgânica Municipal:

RESOLVE:

Art. 1º. - **TORNAR SEM EFEITO** a Portaria de Nº 1219, de 01 de Setembro de 2016 que Nomeou a Sra. **SÂMIA ALVES CAMPOS DE SOUSA**, como ocupante do cargo de Chefe do Setor de Vigilância Epidemiológica, vinculado à Secretaria Municipal de Saúde Pública.

Art. 2º. - Esta Portaria entrará em vigor na data de sua publicação, revogando-se todas as disposições em contrário.

Gabinete do Prefeito Municipal de Cândido Sales - Bahia, em 20 de setembro de 2016.

Hélio Fortunato Pereira
PREFEITO

Kalilly Lemos Santos Rocha
Secretária de Saúde Pública

Praça Moisés Félix dos Santos, 274 – Centro – Cândido Sales – Bahia
Cep: 45 157-970 – Fone/fax (077) 438 1041/1182
E-mail: popdaprefeitura@gmail.com

Prefeitura Municipal de Cândido Sales



PREFEITURA MUNICIPAL DE CÂNDIDO SALES
Um Novo Governo, Uma Nova História
GABINETE DO PREFEITO



PORTARIA N.º 1222, DE 21 DE SETEMBRO DE 2016.

“Dispõe sobre a NOMEAÇÃO da Sra. SÂMIA ALVES CAMPOS DE SOUSA e dá outras providências”.

O PREFEITO MUNICIPAL DE CÂNDIDO SALES – ESTADO DA BAHIA, no uso legal de suas atribuições, com fundamento no art. 99 e inciso XXI da Lei Orgânica Municipal:

RESOLVE:

Art. 1º. NOMEAR a Senhora **SÂMIA ALVES CAMPOS DE SOUSA** para o cargo de Chefe do Setor da Policlínica Municipal Josina Batista, vinculado à Secretaria de Saúde.

Art. 2º. Esta Portaria entrará em vigor na data de sua publicação, revogando-se todas as disposições em contrário.

Gabinete do Prefeito Municipal de Cândido Sales - Bahia, em 21 de setembro de 2016.

Hélio Fortunato Pereira
PREFEITO

Kalilly Lemos Santos Rocha
Secretária de Saúde Pública

Praça Moisés Félix dos Santos, 274 – Centro – Cândido Sales – Bahia
Cep: 45 157-970 – Fone/fax (077) 438 1041/1182
E-mail: popdaprefeitura@gmail.com

Prefeitura Municipal de Cândido Sales

Relatório Resumido da Execução

MUNICÍPIO DE CANDIDO SALES - BA RELATÓRIO RESUMIDO DA EXECUÇÃO ORÇAMENTÁRIA BALANÇO ORÇAMENTÁRIO ORÇAMENTO FISCAL E DE SEGURIDADE SOCIAL 4º BIMESTRE DE 2016 - JULHO A AGOSTO DE 2016 RREO - Anexo I (LRF, Art. 52, inciso I, alíneas "a" e "b" do inciso II e §1º)										Em Reais	
Recitas	Previsão Inicial	Previsão Atualizada (a)	Receitas Realizadas			% (e/a)	Saldo (a-c)				
			No Período (b)	%(b/a)	Até o Período (c)						
RECEITAS(EXCETO INTRA-ORÇAMENTÁRIAS) (I)	58.030.000,00	58.030.000,00	8.409.515,29	14,49	33.531.675,54	57,78	24.498.324,46				
RECEITAS CORRENTES	56.760.000,00	56.760.000,00	8.409.515,29	14,82	33.506.801,34	59,03	23.253.198,66				
RECEITAS TRIBUTÁRIA	2.357.000,00	2.357.000,00	413.744,74	17,55	1.604.197,12	68,06	752.802,88				
Recitas Tributaria - Impostos	2.348.000,00	2.348.000,00	405.271,99	17,26	1.554.005,19	66,18	793.994,81				
Recitas Tributaria - Taxas	8.000,00	8.000,00	8.472,75	05,91	50.191,93	627,40	(42.191,93)				
Recitas Tributaria - Contribuições Melhorias	1.000,00	1.000,00					1.000,00				
RECEITAS DE CONTRIBUIÇÕES	1.000,00	1.000,00			2.658,81	265,88	(1.658,81)				
Contribuições Sociais	1.000,00	1.000,00									
Contribuições Econômicas	1.000,00	1.000,00			2.658,81	265,88	(1.658,81)				
RECEITA PATRIMONIAL	336.000,00	336.000,00	28.898,92	8,60	168.264,02	50,08	167.735,98				
Recita Patrimonial - Valores Imobiliários	1.000,00	1.000,00					1.000,00				
Recita Patrimonial - Mobiliários	333.000,00	333.000,00	28.898,92	8,68	168.264,02	50,53	164.735,98				
Recitas De Concessões E Permissões	1.000,00	1.000,00					1.000,00				
Compensações Financeiras											
Outras Recitas Patrimoniais	1.000,00	1.000,00					1.000,00				
RECEITA AGROPECUÁRIA											
Recita Da Produção Vegetal											
Recita Da Produção Animal E Derivados											
Outras Recitas Agropecuárias											
RECEITA INDUSTRIAL											
Recita Da Indústria Extrativa Mineral											
Recita Da Indústria De Transformação											
Recita Da Indústria De Construção											
Outras Recitas Industriais											
RECEITA DE SERVIÇOS	248.000,00	248.000,00	182.777,46	73,70	854.262,78	344,46	(606.262,78)				
TRANSFERÊNCIAS CORRENTES	53.036.572,00	53.036.572,00	7.749.863,70	14,61	30.649.630,73	57,79	22.386.941,27				
Transferências Intragovernamentais											
Transferências Intergovernamentais	51.769.572,00	51.769.572,00	7.644.263,79	14,77	30.544.030,82	59,00	21.225.541,18				
Transferências De Instituições Privadas											
Transferências Do Exterior											
Transferências De Pessoas											
Transferências De Convênios	1.267.000,00	1.267.000,00	105.599,91	8,33	105.599,91	8,33	1.161.400,09				
Transferências Para O Combate À Fome											
OUTRAS RECEITAS CORRENTES	781.428,00	781.428,00	34.230,47	4,38	227.787,88	29,15	553.640,12				
Multas E Juros De Mora	8.000,00	8.000,00	4.233,60	52,92	16.806,64	210,08	(8.806,64)				
Indenizações E Restituições	2.000,00	2.000,00			420,00	21,00	1.580,00				
Recita Da Dívida Ativa	137.000,00	137.000,00	7.117,10	5,19	162.199,89	118,39	(25.199,89)				
Recitas Diversas	634.428,00	634.428,00	22.879,77	3,61	48.361,35	7,62	586.066,65				
RECEITAS DE CAPITAL	1.270.000,00	1.270.000,00			24.874,20	1,96	1.245.125,80				
RECEITAS DE OPERAÇÕES DE CRÉDITOS	1.000,00	1.000,00					1.000,00				
Operações De Crédito Internas	1.000,00	1.000,00					1.000,00				
Recitas De Operações De Créditos - Externas											
ALIENAÇÃO DE BENS	1.000,00	1.000,00					1.000,00				
Alienação De Bens Móveis	500,00	500,00					500,00				
Alienação De Bens Imóveis	500,00	500,00					500,00				
AMORTIZAÇÃO DE EMPRÉSTIMOS											
TRANSFERÊNCIAS DE CAPITAL	1.267.000,00	1.267.000,00			24.874,20	1,96	1.242.125,80				
Transferências Intragovernamentais											
Transferências Intergovernamentais	86.000,00	86.000,00					86.000,00				
Transferências De Instituições Privadas											
Transferências Do Exterior											
Transferências De Pessoas											
Transferências De Outras Instituições Públicas											
Transferências De Convênio	1.181.000,00	1.181.000,00			24.874,20	2,11	1.156.125,80				
Transferências Para Combate À Fome											
OUTRAS RECEITAS DE CAPITAL	1.000,00	1.000,00					1.000,00				
Integralização Do Capital Social											
Recita Da Dívida Ativa Proveniente De Amortização De											
Restituição De Pagamento Indevido											
Saldos De Exercícios Anteriores											
Outras Recitas											
OUTRAS RECEITAS DE CAPITAL											
RECEITAS(INTRA-ORÇAMENTÁRIAS) (II)											
SUBTOTAL DAS RECEITAS (III) = (I + II)	58.030.000,00	58.030.000,00	8.409.515,29	14,49	33.531.675,54	57,78	24.498.324,46				
OPERAÇÕES DE CRÉDITO / FINANCIAMENTO (IV)											
Operações De Crédito Internas											
Mobiliária											
Contratual											
Operações De Crédito Externas											
Mobiliária											
Contratual											
SUBTOTAL C/ FINANCIAMENTO (V) = (III + IV)	58.030.000,00	58.030.000,00	8.409.515,29	14,49	33.531.675,54	57,78	24.498.324,46				
DÉFICIT (VI)	---	---	---	---	---	---	---				
TOTAL (VII) = (V + VI)	58.030.000,00	58.030.000,00	8.409.515,29	14,49	35.594.415,33	57,78	24.498.324,46				
SALDOS DE EXERCÍCIOS ANTERIORES(UTILIZADOS PARA SUPERÁVIT FINANCEIRO)	---	---	---	---	---	---	---				
Superávit Financeiro											
Reabertura de Créditos Adicionais											
DESPESAS	Dotação Inicial (d)	Dotação Atualizada (e)	Despesas Empenhadas		Saldo (g) = (e - f)	Despesas Liquidadas		Saldo (i) = (e - h)	Despesas Pagas Até o Período (j)		
			No Período	Até Período (f)		No Período	Até Período (h)				
DESPESAS(EXCETO INTRA-ORÇAMENTÁRIAS)(VIII)	58.030.000,00	58.030.000,00	4.205.558,33	46.527.266,91	11.502.733,09	7.440.046,30	35.594.415,33	22.435.584,67	34.322.200,51		
DESPESAS CORRENTES	51.188.000,00	51.848.963,13	3.934.096,27	43.129.575,13	8.719.388,00	7.073.469,10	33.394.080,19	18.454.882,94	32.152.983,43		
DESPESAS DE PESSOAL E ENCARGOS	27.720.000,00	27.056.619,87	688.800,18	23.866.306,04	3.190.313,83	3.107.675,77	16.135.918,30	10.920.701,57	16.130.515,07		
JUROS E ENCARGOS DA DÍVIDA	3.000,00	3.000,00			3.000,00			3.000,00			
OUTRAS DESPESAS CORRENTES	23.465.000,00	24.789.343,26	3.245.296,09	19.263.269,09	5.526.074,17	3.965.793,33	17.258.161,89	7.531.181,37	16.022.468,36		
DESPESAS DE CAPITAL	6.840.000,00	6.179.036,87	271.462,06	3.397.691,78	2.781.345,09	366.577,20	2.200.335,14	3.978.701,73	2.169.217,08		
INVESTIMENTOS	6.365.000,00	5.399.559,03	156.919,29	2.625.827,02	2.773.732,01	223.156,50	1.492.602,51	3.906.956,52	1.461.484,45		
INVERSÕES FINANCEIRAS											
AMORTIZAÇÃO DA DÍVIDA	475.000,00	779.477,84	114.542,77	771.864,76	7.613,08	143.420,70	707.732,63	71.745,21	707.732,63		
RESERVA DE CONTINGÊNCIA	2.000,00	2.000,00			2.000,00			2.000,00			
RESERVA DO RPPS											
DESPESAS(INTRA-ORÇAMENTÁRIAS) (IX)											
SUBTOTAL DAS DESPESAS (X) = (VIII + IX)	58.030.000,00	58.030.000,00	4.205.558,33	46.527.266,91	11.502.733,09	7.440.046,30	35.594.415,33	22.435.584,67	34.322.200,51		
AMORTIZAÇÃO DA DÍVIDA / FINANCIAMENTO (XI)											
Amortização da Dívida Interna											
Dívida Mobiliária											
Outras Dívidas											
Amortização da Dívida Externa											

Prefeitura Municipal de Cândido Sales

MUNICÍPIO DE CANDIDO SALES - BA
RELATÓRIO RESUMIDO DA EXECUÇÃO ORÇAMENTÁRIA
BALANÇO ORÇAMENTÁRIO
ORÇAMENTO FISCAL E DE SEGURIDADE SOCIAL
4º BIMESTRE DE 2016 - JULHO A AGOSTO DE 2016

RREO - Anexo 1 (LRF, Art. 52, inciso I, alíneas "a" e "b" do inciso II e §1º)

Em Reais

Divida Mobiliária									
Outras Dívidas									
SUBTOTAL C/ REFINANCIAMENTO (XII) = (X + XI)	58.030.000,00	58.030.000,00	4.205.558,33	46.527.266,91	11.502.733,09	7.440.046,30	35.594.415,33	22.435.584,67	34.322.200,51
SUPERAVIT (XIII)	---	---	---	---	---	---	---	---	---
TOTAL (XIV) = (XII + XIII)	58.030.000,00	58.030.000,00	4.205.558,33	46.527.266,91	11.502.733,09	7.440.046,30	35.594.415,33	22.435.584,67	34.322.200,51

FONTE: Sistema de Administração de Finanças Públicas, Unidade Responsável: Secretaria Municipal De Adm. E Planejamento, Emissão: 21/09/2016, às 15:06:17

 HÉLIO FORTUNATO PEREIRA
 PREFEITO
 CPF: 635.723.895-34

 GERALDO FLORES DA SILVA
 SEC. DE FINANÇAS
 CPF: 338.256.615-04

Prefeitura Municipal de Cândido Sales

MUNICÍPIO DE CANDIDO SALES - BA
RELATÓRIO RESUMIDO DA EXECUÇÃO ORÇAMENTÁRIA
DEMONSTRATIVO DA EXECUÇÃO DAS DESPESAS POR FUNÇÃO/SUBFUNÇÃO
ORÇAMENTO FISCAL E DE SEGURIDADE SOCIAL
4º BIMESTRE DE 2016 - JULHO A AGOSTO DE 2016
 RREO – Anexo 2 (LRF, Art. 52, inciso II, alínea “c”)

FUNÇÃO/SUBFUNÇÃO	Dotação Inicial	Dotação Atualizada (a)	Despesas Empenhadas			Saldo (c) = (a - b)	Despesas Liquidadas			Saldo (e) = (a - d)
			No Período	Até Período	% (b/ total b)		No Período	Até Período (d)	% (d/ total d)	
DESPESAS(EXCETO INTRA-ORÇAMENTÁRIAS) (I)	58.030.000,00	58.030.000,00	4.205.558,33	46.527.266,91	100	11.502.733,09	7.440.046,30	35.594.415,33	100	22.435.584,67
Legislativa	2.315.000,00	2.315.000,00	32.240,47	1.563.494,84	3,36	751.505,16	283.632,20	1.141.399,35	3,21	1.173.600,65
Ação Legislativa	2.315.000,00	2.315.000,00	32.240,47	1.563.494,84	3,36	751.505,16	283.632,20	1.141.399,35	3,21	1.173.600,65
Essencial à Justiça	170.000,00	221.518,20	12.000,00	214.018,20	0,46	7.500,00	33.921,00	135.625,70	0,38	85.892,50
Representação Judicial e Extrajudicial	170.000,00	221.518,20	12.000,00	214.018,20	0,46	7.500,00	33.921,00	135.625,70	0,38	85.892,50
Administração	5.189.000,00	6.257.708,66	929.723,35	5.994.665,10	12,88	263.043,56	1.159.606,11	5.177.774,88	14,55	1.079.933,78
Administração Geral	4.479.000,00	5.794.067,96	902.423,35	5.613.561,61	12,07	180.506,35	1.113.275,24	4.877.839,56	13,71	916.228,40
Administração Financeira	633.000,00	387.640,70	27.300,00	318.603,49	0,68	69.037,21	41.322,37	260.646,07	0,73	126.994,63
Controle Interno	77.000,00	76.000,00		62.500,00	0,13	13.500,00	5.008,50	39.289,25	0,11	36.710,75
Segurança Pública	5.000,00	39.012,24	3.689,29	37.012,24	0,08	2.000,00	3.689,29	36.811,47	0,1	2.200,77
Infra-estrutura Urbana	5.000,00	39.012,24	3.689,29	37.012,24	0,08	2.000,00	3.689,29	36.811,47	0,1	2.200,77
Assistência Social	1.944.000,00	2.015.290,56	174.991,26	1.194.703,69	2,57	820.586,87	243.739,40	1.012.321,83	2,84	1.002.968,73
Administração Geral	1.326.000,00	1.340.452,38	111.266,72	954.042,16	2,05	386.410,22	162.281,81	816.579,70	2,29	523.872,68
Assistência à Criança e ao Adolescente	30.000,00	30.000,00		4.500,00	0,01	25.500,00				30.000,00
Assistência Comunitária	583.000,00	639.838,18	63.724,54	236.161,53	0,51	403.676,65	81.457,59	195.742,13	0,55	444.096,05
Habitação Urbana	5.000,00	5.000,00				5.000,00				5.000,00
Saúde	15.005.000,00	15.005.000,00	1.316.362,48	10.545.995,46	22,67	4.459.004,54	1.833.782,97	8.647.430,25	24,29	6.357.569,75
Administração Geral	5.629.000,00	5.086.108,10	697.889,42	3.945.895,78	8,48	1.140.212,32	774.454,24	3.380.684,18	9,5	1.705.423,92
Normatização e Fiscalização	22.000,00	22.000,00		1.500,00		20.500,00				22.000,00
Atenção Básica	6.612.000,00	6.978.111,45	312.128,19	4.692.532,49	10,09	2.285.578,96	765.528,15	3.765.729,97	10,58	3.212.381,48
Assistência Hospitalar e Ambulatorial	2.199.000,00	2.398.987,22	217.169,27	1.584.917,32	3,41	814.069,90	202.925,98	1.223.906,16	3,44	1.175.081,06
Suporte Profilático e Terapêutico	308.000,00	309.448,00	53.232,60	141.304,64	0,3	168.143,36	55.327,30	118.901,94	0,33	190.546,06
Vigilância Sanitária	14.000,00	14.315,00		5.315,00	0,01	9.000,00		1.315,00		15.000,00
Vigilância Epidemiológica	221.000,00	196.030,23	35.943,00	174.530,23	0,38	21.500,00	35.547,30	156.893,00	0,44	39.137,23
Educação	28.114.000,00	26.690.341,13	1.208.054,98	22.202.245,63	47,72	4.488.095,50	2.900.204,97	16.042.102,04	45,07	10.648.239,09
Planejamento e Orçamento	16.000,00	2.000,00				2.000,00				2.000,00
Administração Geral	3.583.000,00	2.331.323,32	323.357,03	2.161.198,32	4,64	170.124,00	424.403,50	1.938.544,18	5,45	392.778,14
Tecnologia da Informação	43.000,00	28.000,00				28.000,00				28.000,00
Formação do Recurso Humanos	12.000,00	12.000,00				12.000,00				12.000,00
Assistência à Criança e ao Adolescente	6.000,00	93.692,00		92.192,00	0,2	1.500,00				93.692,00
Ensino Fundamental	24.417.000,00	24.186.326,81	884.697,95	19.940.355,31	42,86	4.245.971,50	2.475.801,47	14.103.557,86	39,62	10.082.768,95
Ensino Superior	10.000,00	10.000,00		5.000,00	0,01	5.000,00				10.000,00
Educação Infantil	18.000,00	18.000,00				18.000,00				18.000,00
Educação de Jovens e Adultos	9.000,00	9.000,00		3.500,00	0,01	5.500,00				9.000,00
Cultura	443.000,00	688.459,00		598.520,00	1,29	89.939,00	342.950,00	545.920,00	1,53	142.539,00
Difusão Cultural	443.000,00	688.459,00		598.520,00	1,29	89.939,00	342.950,00	545.920,00	1,53	142.539,00
Urbanismo	2.814.000,00	2.431.071,67	118.457,55	2.226.097,19	4,79	204.974,48	159.689,90	1.111.407,26	3,12	1.319.664,41
Administração Geral	1.957.000,00	1.605.555,30	116.457,55	1.446.580,82	3,11	158.974,48	152.489,90	790.585,08	2,22	814.970,22
Comunicação Social	8.000,00	2.000,00				2.000,00				2.000,00
Infra-estrutura Urbana	719.000,00	688.589,47	2.000,00	656.589,47	1,41	32.000,00		269.611,53	0,76	418.977,94
Serviços Urbanos	10.000,00	5.000,00				5.000,00				5.000,00
Conservação de Energia	120.000,00	129.926,90		122.926,90	0,27	7.000,00	7.200,00	51.210,65	0,14	78.716,25
Habitação	17.000,00	17.000,00				17.000,00				17.000,00
Habitação Urbana	17.000,00	17.000,00				17.000,00				17.000,00
Saneamento	137.000,00	91.974,00	2.990,00	24.974,00	0,05	67.000,00	2.996,00	21.970,69	0,06	70.003,31
Saneamento Básico Rural	7.000,00	4.000,00				4.000,00				4.000,00
Saneamento Básico Urbano	63.000,00	57.974,00	2.990,00	24.974,00	0,05	33.000,00	2.996,00	21.970,69	0,06	36.003,31
Recursos Hídricos	67.000,00	30.000,00				30.000,00				30.000,00
Gestão Ambiental	241.000,00	177.948,02	42.212,90	127.136,02	0,27	50.812,00	50.058,55	105.742,77	0,3	72.205,25
Preservação e Conservação Ambiental	178.000,00	175.948,02	42.212,90	127.136,02	0,27	48.812,00	50.058,55	105.742,77	0,3	70.205,25
Recursos Hídricos	63.000,00	2.000,00				2.000,00				2.000,00
Ciência e Tecnologia	7.000,00									
Difusão Conhecimento Científico e Tecnológico	7.000,00									
Agricultura	312.000,00	264.596,40	21.000,00	158.797,90	0,34	105.798,50	13.420,77	119.617,94	0,34	144.978,46
Recursos Hídricos	15.000,00									
Abastecimento	274.000,00	241.596,40	21.000,00	158.797,90	0,34	82.798,50	13.420,77	119.617,94	0,34	121.978,46
Promoção da Produção Agropecuária	23.000,00	23.000,00				23.000,00				23.000,00
Transporte	224.000,00	174.652,00	35.300,00	153.652,00	0,33	21.000,00	35.288,69	152.640,45	0,43	22.011,55
Transporte Rodoviário	224.000,00	174.652,00	35.300,00	153.652,00	0,33	21.000,00	35.288,69	152.640,45	0,43	22.011,55
Desporto e Lazer	202.000,00	484.907,90	131.412,10	378.547,50	0,81	106.360,40	134.042,43	354.097,33	1	130.810,57
Administração Geral	138.000,00	235.753,95	21.530,35	192.192,95	0,41	43.561,00	23.160,68	168.742,78	0,48	67.011,17
Desporto Comunitário	54.000,00	234.153,95	109.881,75	186.354,55	0,4	47.799,40	110.881,75	185.354,55	0,52	48.799,40
Lazer	10.000,00	15.000,00				15.000,00				15.000,00
Encargos especiais	889.000,00	1.153.520,22	177.123,95	1.107.407,14	2,38	46.113,08	243.024,02	989.553,37	2,78	163.966,85
Outros Encargos Especiais	889.000,00	1.153.520,22	177.123,95	1.107.407,14	2,38	46.113,08	243.024,02	989.553,37	2,78	163.966,85
RESERVA DE CONTINGÊNCIA	2.000,00	2.000,00				2.000,00				2.000,00
Reserva de Contingência	2.000,00	2.000,00				2.000,00				2.000,00
TOTAL (III) = (I + II)	58.030.000,00	58.030.000,00	4.205.558,33	46.527.266,91	100	11.502.733,09	7.440.046,30	35.594.415,33	100	22.435.584,67

Prefeitura Municipal de Cândido Sales

MUNICÍPIO DE CANDIDO SALES - BA
RELATÓRIO RESUMIDO DA EXECUÇÃO ORÇAMENTÁRIA
DEMONSTRATIVO DA EXECUÇÃO DAS DESPESAS POR FUNÇÃO/SUBFUNÇÃO
ORÇAMENTO FISCAL E DE SEGURIDADE SOCIAL
4º BIMESTRE DE 2016 - JULHO A AGOSTO DE 2016

RREO - Anexo 2 (LRF, Art. 52, inciso II, alínea "c")

Em Reais

FONTE: Sistema de Administração de Finanças Públicas, Unidade Responsável: Secretaria Municipal De Adm. E Planejamento, Emissão: 21/09/2016, às 14:58:17

HÉLIO FORTUNATO PEREIRA
PREFEITO
CPF: 635.723.895-34

GERALDO FLORES DA SILVA
SEC. DE FINANÇAS
CPF: 338.256.615-04

Prefeitura Municipal de Cândido Sales

MUNICÍPIO DE CANDIDO SALES - BA
RELATÓRIO RESUMIDO DA EXECUÇÃO ORÇAMENTÁRIA
DEMONSTRATIVO DA RECEITA CORRENTE LÍQUIDA
ORÇAMENTO FISCAL E DE SEGURIDADE SOCIAL
4º BIMESTRE DE 2016 - JULHO A AGOSTO DE 2016
 RREO - ANEXO 3 (LRF, Art. 53, inciso I)

R\$ 1,00

ESPECIFICAÇÃO	EVOLUÇÃO DA RECEITA REALIZADA NOS ÚLTIMOS 12 MESES												Total (Últimos 12 meses)	Previsão Atualizada Exercício
	SET/2015	OUT/2015	NOV/2015	DEZ/2015	JAN/2016	FEV/2016	MAR/2016	ABR/2016	MAI/2016	JUN/2016	JUL/2016	AGO/2016		
RECEITA CORRENTES (I)	3.452.949,60	4.388.232,31	4.264.014,77	6.259.855,12	5.050.085,05	4.560.766,57	4.072.034,69	4.051.696,08	4.760.852,41	4.799.710,51	4.679.309,55	4.362.057,06	54.630.563,72	61.168.200,00
Receta Tributária	151.860,23	149.527,07	272.581,88	215.618,14	159.817,57	131.569,66	300.119,66	140.027,20	208.458,25	250.460,04	236.193,90	177.550,84	2.393.784,44	2.357.000,00
IPTU	22.259,87	14.167,07	19.205,22	16.186,95	7.916,04	6.865,26	4.100,77	8.026,30	15.846,13	26.503,38	32.727,28	19.341,83	193.146,10	309.000,00
ISS	99.202,98	104.061,99	114.728,75	103.431,21	105.185,66	88.852,77	209.187,00	97.361,07	153.583,66	113.602,44	178.512,77	123.714,19	1.491.424,49	1.544.000,00
ITBI	3.815,75	1.352,00	1.497,50	926,00	475,00	1.500,00	4.280,00	1.475,66	2.690,91	1.475,66	1.475,66	198,00	193,75	67.000,00
IRRF	26.500,63	29.946,01	56.176,81	30.857,85	26.351,62	18.940,33	86.831,89	30.359,83	37.552,80	101.244,68	24.755,85	25.828,32	495.348,62	428.000,00
Outras Receitas Tributárias	81,00		80.971,60	64.216,13	19.889,25	15.411,30				6.418,63			8.472,75	9.000,00
Receta de Contribuição										2.658,81			2.658,81	1.000,00
Receta Patrimonial	19.594,78	20.857,29	17.630,09	21.454,58	22.075,89	27.799,60	30.320,55	23.569,90	19.580,29	16.018,87	15.780,77	13.118,15	247.800,76	336.000,00
Receta Agropecuária														
Receta Industrial														
Receta de Serviços	117.369,05	74.262,40	118.102,76	195.762,53	77.707,20	92.154,93	98.896,90	106.918,48	100.045,28	92.550,25	90.227,21	1.163.996,99	248.000,00	
Transferências Correntes	3.144.114,80	4.062.681,73	3.848.848,03	5.556.029,90	4.636.686,50	4.307.742,68	3.612.925,17	3.758.529,41	4.387.045,83	4.403.696,70	4.319.164,87	4.062.550,15	50.100.015,77	57.444.772,00
Cota-Parte do FPM	1.063.676,74	1.210.640,40	1.366.908,04	2.311.351,38	1.494.858,97	1.871.347,32	1.136.691,18	1.351.281,69	1.796.203,73	1.483.955,28	1.645.103,63	1.333.245,20	18.065.263,56	18.000.000,00
Cota-Parte do ICMS	299.866,12	300.379,11	285.666,18	519.554,55	202.867,02	271.498,45	321.319,34	292.021,12	346.189,29	267.100,55	301.784,34	330.771,02	3.799.017,09	3.500.000,00
Cota-Parte do IPVA	56.709,15	35.819,00	37.111,72	39.407,03	35.258,96	20.423,78	24.985,24	28.322,57	30.053,13	51.696,81	47.086,17	68.215,47	475.089,05	476.000,00
Cota-Parte do ITR	1.699,08	6.573,10	284,87	186,91	180,78	513,24	7,35	105,10	42,50	213,97	42,94	246,08	10.005,92	5.000,00
Transferência da LC 87/1996	1.199,04	1.199,04	1.199,04	1.199,04	1.193,79	1.193,79	1.193,79	1.193,79	1.193,79	1.193,79	1.193,79	1.193,79	14.346,48	15.000,00
Transferência da LC 61/1989														
Transferência do FUNDEB	1.134.146,98	1.181.414,74	1.200.557,43	1.800.535,13	1.017.296,41	1.316.479,43	1.152.463,46	1.167.953,19	1.332.920,76	1.206.418,13	1.103.230,80	1.264.296,70	14.977.813,16	12.800.000,00
Outras Transferências Correntes	586.907,69	1.326.656,34	957.120,75	883.795,86	1.885.030,55	826.286,67	976.264,81	917.651,95	880.442,63	1.293.118,17	1.220.723,20	1.064.481,89	12.818.480,51	22.648.772,00
Outras Receitas Correntes	20.010,74	903,82	6.852,01	466.752,50	35.742,56	24.947,43	36.514,38	30.672,67	38.849,56	26.830,81	15.619,76	18.610,71	722.306,95	781.428,00
DEDUÇÕES (II)	284.611,85	310.921,99	338.233,84	426.426,87	346.871,77	432.995,20	296.839,27	334.584,70	434.736,36	360.831,96	285.117,17	346.734,15	4.198.905,13	4.408.200,00
Contribuição Plano de Previdência e Assistência Social do														
Contribuição do Serviço														
Compartilhamento Fidejussório Entre Regimes de Previdência														
Dedução da Receita Para Formação do FUNDEB	284.611,85	310.921,99	338.233,84	426.426,87	346.871,77	432.995,20	296.839,27	334.584,70	434.736,36	360.831,96	285.117,17	346.734,15	4.198.905,13	4.408.200,00
RECEITA CORRENTE LÍQUIDA (III) = (I - II)	3.168.337,75	3.997.310,32	3.925.780,93	5.833.428,25	4.703.213,28	4.127.771,37	3.775.195,42	3.717.111,38	4.326.116,05	4.438.878,55	4.394.192,38	4.015.322,91	50.431.658,59	56.760.000,00

FONTE: Sistema de Administração de Finanças Públicas, Unidade Responsável: Secretaria Municipal De Adm. E Planejamento, Emissão: 21/09/2016, às 14:59:21

HELIO FORTUNATO PEREIRA
 PREFEITO
 CPF: 635.723.895-34

GERALDO FLORES DA SILVA
 SEC. DE FINANÇAS
 CPF: 338.256.615-04

Prefeitura Municipal de Cândido Sales

MUNICÍPIO DE CANDIDO SALES - BA
RELATÓRIO RESUMIDO DA EXECUÇÃO ORÇAMENTÁRIA
DEMONSTRATIVO DAS RECEITAS E DESPESAS PREVIDENCIÁRIAS DO REGIME PRÓPRIO DOS SERVIDORES PÚBLICOS
ORÇAMENTO FISCAL E DE SEGURIDADE SOCIAL
4º BIMESTRE DE 2016 - JULHO A AGOSTO DE 2016
 RREO – ANEXO 4 (LRF, art. 53, inciso II)

Em Reais

RECEITAS	PREVISÃO INICIAL	PREVISÃO ATUALIZADA	RECEITAS REALIZADAS	
			ATÉ O PERÍODO/2016	ATÉ O PERÍODO/2015
RECEITAS PREVIDENCIÁRIAS - RPPS (EXCETO INTRA-ORÇAMENTÁRIAS) (I)				
RECEITAS CORRENTES				
Receita de Contribuições dos Segurados				
Pessoal Civil				
Ativo				
Inativo				
Pensionista				
Pessoal Militar				
Ativo				
Inativo				
Pensionista				
Outras Receitas de Contribuições				
Receita Patrimonial				
Receitas Imobiliárias				
Receitas de Valores Mobiliários				
Outras Receitas Patrimoniais				
Receita de Serviços				
Outras Receitas Correntes				
Compensação Previdenciária do RGPS para o RPPS				
Outras Receitas Correntes				
RECEITAS DE CAPITAL				
Alienação de Bens, Direitos e Ativos				
Amortização de Empréstimos				
Outras Receitas de Capital				
(-) DEDUÇÕES DA RECEITA				
RECEITAS PREVIDENCIÁRIAS - RPPS (INTRA-ORÇAMENTÁRIAS) (II)				
TOTAL DAS RECEITAS PREVIDENCIÁRIAS RPPS - (III) = (I + II)				

DESPESAS	DOTAÇÃO INICIAL	DOTAÇÃO ATUALIZADA	DESPESAS EMPENHADAS		DESPESAS LIQUIDADAS	
			ATÉ O PERÍODO/2016	ATÉ O PERÍODO/2015	ATÉ O PERÍODO/2016	ATÉ O PERÍODO/2015
DESPESAS PREVIDENCIÁRIAS - RPPS (EXCETO INTRA-ORÇAMENTÁRIAS)						
ADMINISTRAÇÃO						
Despesas Correntes						
Despesas de Capital						
PREVIDÊNCIA						
Pessoal Civil						
Aposentadorias						
Pensões						
Outros Benefícios Previdenciários						
Pessoal Militar						
Reformas						
Pensões						
Outros Benefícios Previdenciários						
Outras Despesas Previdenciárias						
Compensação Previdenciária do RPPS para o RGPS						
Demais Despesas Previdenciárias						
DESPESAS PREVIDENCIÁRIAS - RPPS (INTRA-ORÇAMENTÁRIAS) (V)						
TOTAL DAS DESPESAS PREVIDENCIÁRIAS RPPS (VI) = (IV + V)						

RESULTADO PREVIDENCIÁRIO (VII) = (III - VI)			—	—		
--	--	--	---	---	--	--

APORTES DE RECURSOS PARA O REGIME PRÓPRIO DE PREVIDÊNCIA DO SERVIDOR	APORTES REALIZADOS
TOTAL DOS APORTES PARA O RPPS	
Plano Financeiro	
Recursos para Cobertura de Insuficiências Financeiras	
Recursos para Formação de Reserva	
Outros Aportes para o RPPS	
Plano Previdenciário	
Recursos para Cobertura de Déficit Financeiro	
Recursos para Cobertura de Déficit Atuarial	
Outros Aportes para o RPPS	

RESERVA ORÇAMENTÁRIA DO RPPS	PREVISÃO ORÇAMENTÁRIA
VALOR	

Prefeitura Municipal de Cândido Sales

MUNICÍPIO DE CANDIDO SALES - BA
 RELATÓRIO RESUMIDO DA EXECUÇÃO ORÇAMENTÁRIA
 DEMONSTRATIVO DAS RECEITAS E DESPESAS PREVIDENCIÁRIAS DO REGIME PRÓPRIO DOS SERVIDORES PÚBLICOS
 ORÇAMENTO FISCAL E DE SEGURIDADE SOCIAL
 4º BIMESTRE DE 2016 - JULHO A AGOSTO DE 2016
 RREO - ANEXO 4 (LRF, art. 53, inciso II) Em Reais

BENS E DIREITOS DO RPPS	PERÍODO REFERÊNCIA	
	2016	2015
CAIXA		
BANCOS CONTA MOVIMENTO		
INVESTIMENTOS		
OUTROS BENS E DIREITOS		

RECEITAS INTRA-ORÇAMENTÁRIAS - RPPS	PREVISÃO INICIAL	PREVISÃO ATUALIZADA	RECEITAS REALIZADAS	
			ATÉ O PERÍODO/2016	ATÉ O PERÍODO/2015
RECEITAS CORRENTES (VIII)				
Receita de Contribuições				
Patronal				
Pessoal Civil				
Ativo				
Inativo				
Pensionista				
Pessoal Militar				
Ativo				
Inativo				
Pensionista				
Para Cobertura de Déficit Atuarial				
Em Regime de Débitos e Parcelamentos				
Receita Patrimonial				
Receitas de Serviços				
Outras Receitas Correntes				
RECEITAS DE CAPITAL (IX)				
Alienação de Bens				
Amortização de Empréstimos				
Outras Receitas de Capital				
DEDUÇÕES DA RECEITA (X)				
TOTAL DAS RECEITAS PREVIDENCIÁRIAS INTRA-ORÇAMENTÁRIAS (XI) = (VIII + I)				

DESPESAS INTRA-ORÇAMENTÁRIAS - RPPS	DOTAÇÃO INICIAL	DOTAÇÃO ATUALIZADA	DESPESAS EMPENHADAS		DESPESAS LIQUIDADAS	
			ATÉ O PERÍODO/2016	ATÉ O PERÍODO/2015	ATÉ O PERÍODO/2016	ATÉ O PERÍODO/2015
ADMINISTRAÇÃO (XII)						
Despesas Correntes						
Despesas de Capital						
TOTAL DAS DESPESAS PREVIDENCIÁRIAS INTRA-ORÇAMENTÁRIAS (XIII)						

FONTE: Sistema de Administração de Finanças Públicas, Unidade Responsável: Secretaria Municipal De Adm. E Planejamento, Emissão: 21/09/2016 , às 15:06:52

--

Prefeitura Municipal de Cândido Sales

MUNICÍPIO DE CANDIDO SALES - BA
 RELATÓRIO RESUMIDO DA EXECUÇÃO ORÇAMENTÁRIA
 DEMONSTRATIVO DO RESULTADO NOMINAL
 ORÇAMENTOS FISCAL E DA SEGURIDADE SOCIAL
 4º BIMESTRE DE 2016 - JULHO A AGOSTO DE 2016
 RREO - Anexo 5 (LRF, art 53, inciso III) RS 1,00

DÍVIDA FISCAL LÍQUIDA	SALDO		
	Em 31/12/2015 (a)	No Período Anterior (b)	No Período (c)
DÍVIDA CONSOLIDADA (I)	50.365.629,72	50.365.629,72	50.365.629,72
DEDUÇÕES (II)	2.590.513,48	1.900.243,47	2.663.092,48
Disponibilidade de Caixa Bruta	2.910.912,44	1.902.788,15	2.658.043,35
Demais Haveres Financeiros		34.276,76	41.870,57
(-) Restos a Pagar Processados (Exceto Precatórios)	320.398,96	36.821,44	36.821,44
DÍVIDA CONSOLIDADA LÍQUIDA (III) = (I - II)	47.775.116,24	48.465.386,25	47.702.537,24
RECEITA DE PRIVATIZAÇÕES (IV)			
PASSIVOS RECONHECIDOS (V)	48.887.287,96	48.887.287,96	48.887.287,96
DÍVIDA FISCAL LÍQUIDA (VI) = (III + IV - V)	(1.112.171,72)	(421.901,71)	(1.184.750,72)

RESULTADO NOMINAL	PERÍODO DE REFERÊNCIA	
	No Período (c-b)	Até o Período (c-a)
VALOR	(762.849,01)	(72.579,00)

META DE RESULTADO NOMINAL	VALOR CORRENTE
META DE RESULTADO NOMINAL FIXADA NO ANEXO DE METAS FISCAIS DA LDO P/ O EXERCÍCIO DE REFERÊNCIA	

REGIME PREVIDENCIÁRIO			
DÍVIDA FISCAL LÍQUIDA PREVIDENCIÁRIA	SALDO		
	Em 31/12/2015	No Período Anterior	No Período
DÍVIDA CONSOLIDADA PREVIDENCIÁRIA (VII)			
Passivo Atuarial			
Demais Dívidas			
DEDUÇÕES (VIII)			
Disponibilidade de Caixa Bruta			
Investimentos			
Demais Haveres Financeiros			
(-) Restos a Pagar Processados			
DÍVIDA CONSOLIDADA LÍQUIDA PREVIDENCIÁRIA (IX) = (VII - VIII)			
PASSIVOS RECONHECIDOS (X)			
DÍVIDA FISCAL LÍQUIDA PREVIDENCIÁRIA (XI) = (IX - X)			

FONTE: Sistema de Administração de Finanças Públicas, Unidade Responsável: Secretaria Municipal De Adm. E Planejamento, Emissão: 21/09/2016 , às 15:01:17

_____ HÉLIO FORTUNATO PEREIRA PREFEITO CPF: 635.723.895-34	_____ GERALDO FLORES DA SILVA SEC. DE FINANÇAS CPF: 338.256.615-04
---	---

Prefeitura Municipal de Cândido Sales

MUNICÍPIO DE CANDIDO SALES - BA
RELATÓRIO RESUMIDO DA EXECUÇÃO ORÇAMENTÁRIA
DEMONSTRATIVO DO RESULTADO PRIMÁRIO
ORÇAMENTO FISCAL E DE SEGURIDADE SOCIAL
4º BIMESTRE DE 2016 - JULHO A AGOSTO DE 2016
 RREO - ANEXO 6 (LRF, art 53, inciso III)

Em Reais

RECEITAS PRIMÁRIA	Previsão Atualizada	RECEITAS REALIZADAS	
		Até o Bimestre / 2016	Até o Bimestre / 2015
RECEITAS PRIMÁRIAS CORRENTES (I)	56.428.000,00	33.338.537,32	33.108.049,51
Recargas Tributárias	2.357.000,00	1.604.197,12	1.579.562,82
IPTU	309.000,00	121.326,99	191.102,86
ISS	1.544.000,00	1.069.999,56	927.195,67
ITBI	67.000,00	10.813,32	39.631,64
IRRF	428.000,00	351.865,32	421.054,81
Outras Recargas Tributárias	9.000,00	50.191,93	577,84
Recargas de Contribuições	1.000,00	2.658,81	
Recargas Previdenciárias			
Outras Recargas de Contribuições	1.000,00	2.658,81	
Recarga Patrimonial Líquida	4.000,00		
Recarga Patrimonial	336.000,00	168.264,02	156.463,86
(-) Aplicações Financeiras	332.000,00	168.264,02	156.463,86
Transferências Correntes	53.036.572,00	30.649.630,73	30.553.559,68
FPM	14.400.000,00	9.804.074,70	9.522.014,13
ICMS	2.800.000,00	1.866.841,04	1.831.957,91
Convênios	1.267.000,00	105.599,91	139.108,69
Outras Transferências Correntes	34.569.572,00	18.873.115,08	19.060.478,95
Demais Recargas Correntes	1.029.428,00	1.082.050,66	974.927,01
Dívida Ativa	137.000,00	162.199,89	80.619,90
Diversas Recargas Correntes	892.428,00	919.850,77	894.307,11
RECEITAS DE CAPITAL (II)	1.270.000,00	24.874,20	1.006.115,04
Operações de Crédito (III)	1.000,00		
Amortização de Empréstimos (IV)			
Alienação de Bens (V)	1.000,00		18.893,16
Transferências de Capital	1.267.000,00	24.874,20	987.221,88
Convênios	1.181.000,00	24.874,20	987.221,88
Outras Transferências de Capital	86.000,00		
Outras Recargas de Capital	1.000,00		
RECEITAS PRIMÁRIAS DE CAPITAL (VI) = (II - III - IV - V)	1.268.000,00	24.874,20	987.221,88
RECEITA PRIMÁRIA TOTAL (VII) = (I + VI)	57.696.000,00	33.363.411,52	34.095.271,39

DESPESAS PRIMÁRIAS	Dotação Atualizada	DESPESAS EMPENHADAS		DESPESAS LIQUIDADAS	
		Até o Bimestre / 2016	Até o Bimestre / 2015	Até o Bimestre / 2016	Até o Bimestre / 2015
DESPESAS CORRENTES (VIII)	51.848.963,13	43.129.575,13	39.695.099,87	33.394.080,19	34.731.927,86
Pessoal e Encargos Sociais	27.056.619,87	23.866.306,04	20.109.847,14	16.135.918,30	17.498.978,69
Juros e Encargos da Dívida (IX)	3.000,00				
Outras Despesas Correntes	24.789.343,26	19.263.269,09	19.585.252,73	17.258.161,89	17.232.949,17
DESPESAS PRIMÁRIAS CORRENTES (X) = (VIII - IX)	51.845.963,13	43.129.575,13	39.695.099,87	33.394.080,19	34.731.927,86
DESPESAS DE CAPITAL (XI)	6.179.036,87	3.397.691,78	6.239.274,36	2.200.335,14	2.388.182,60
Investimentos	5.399.559,03	2.625.827,02	5.819.555,76	1.492.602,51	1.991.011,35
Inversões Financeiras					
Concessão de Empréstimos (XII)					
Aquisição de Título de Capital Já Integralizado (XIII)					
Demais Inversões Financeiras	779.477,84	771.864,76	419.718,60	707.732,63	397.171,25
Amortização de Empréstimos (XIV)	5.399.559,03	2.625.827,02	5.819.555,76	1.492.602,51	1.991.011,35
DESPESAS PRIMÁRIAS DE CAPITAL (XV) = (XI - XII - XIII - XIV)	2.000,00	—	—	—	—
RESERVA DE CONTINGÊNCIA (XVI)	2.000,00	—	—	—	—
RESERVA DO RPPS (XVII)	—	—	—	—	—
DESPESA PRIMÁRIA TOTAL (XVIII) = (X + XV + XVI + XVII)	57.247.522,16	45.755.402,15	45.514.655,63	34.886.682,70	36.722.939,21

RESULTADO PRIMÁRIO (XIX) = (VII - XVIII) 448.477,84 (12.391.990,63) (11.419.384,24) (1.523.271,18) (2.627.667,82)

SALDO DE EXERCÍCIOS ANTERIORES — — — — —

DISCRIMINAÇÃO DA META FISCAL VALOR CORRENTE

META DE RESULTADO PRIMÁRIO FIXADA NO ANEXO DE METAS FISCAIS DA LDO P/ O EXERCÍCIO DE REFERÊNCIA

FONTES: Sistema de Administração de Finanças Públicas, Unidade Responsável: Secretaria Municipal De Adm. E Planejamento, Emissão: 21/09/2016, às 15:02:05

 HÉLIO FORTUNATO PEREIRA
 PREFEITO
 CPF: 635.723.895-34

 GERALDO FLORES DA SILVA
 SEC. DE FINANÇAS
 CPF: 338.256.615-04

Prefeitura Municipal de Cândido Sales

MUNICÍPIO DE CANDIDO SALES - BA
 RELATÓRIO RESUMIDO DA EXECUÇÃO ORÇAMENTÁRIA
DEMONSTRATIVO DOS RESTOS A PAGAR POR PODER E ÓRGÃO
 ORÇAMENTO FISCAL E DA SEGURIDADE SOCIAL
 4º BIMESTRE DE 2016 - JULHO A AGOSTO DE 2016
RREO - Anexo 7 (LRF, art 53, inciso V)

RS 1,00

PODER/ÓRGÃO	RESTOS A PAGAR PROCESSADOS E NÃO PROCESSADOS LIQUIDADOS EM EXERCÍCIOS ANTERIORES					RESTOS A PAGAR NÃO PROCESSADOS						
	Inscritos		Pagos	Cancelados	Saldo (a)	Inscritos		Liquidados	Pagos	Cancelados	Saldo (b)	Saldo Total (a+b)
	Em exercícios Anteriores	Em 31 de dezembro de 2015				Em exercícios Anteriores	Em 31 de dezembro de 2015					
RESTOS A PAGAR (EXCETO INTRA-ORÇAMENTÁRIOS) (I)	36.821,44	283.577,52	283.577,52		36.821,44							36.821,44
Executivo	36.821,44	283.577,52	283.577,52		36.821,44							36.821,44
PREFEITURA MUNICIPAL CANDIDO SALES	36.821,44	283.577,52	283.577,52		36.821,44							36.821,44
RESTOS A PAGAR (INTRA-ORÇAMENTÁRIOS) (II)												
Total Geral	36.821,44	283.577,52	283.577,52		36.821,44							36.821,44

FONTE: Sistema de Administração de Finanças Públicas. Unidade Responsável: Secretaria Municipal De Adm. E Planejamento. Emissão: 21/09/2016, às 15:07:49

 HÉLIO FORTUNATO PEREIRA
 PREFEITO
 CPF: 635.723.895-34

 GERALDO FLORES DA SILVA
 SEC. DE FINANÇAS
 CPF: 338.256.615-04

Prefeitura Municipal de Cândido Sales

MUNICÍPIO DE CANDIDO SALES - BA RELATÓRIO RESUMIDO DA EXECUÇÃO ORÇAMENTÁRIA DEMONSTRATIVO DAS RECEITAS E DESPESAS COM MANUTENÇÃO E DESENVOLVIMENTO DO ENSINO - MDE ORÇAMENTO FISCAL E DE SEGURIDADE SOCIAL 4º BIMESTRE DE 2016 - JULHO A AGOSTO DE 2016 RREO - ANEXO 8 (LDB, art. 72)					RS 1,00		
RECEITAS DO ENSINO							
RECEITA RESULTANTE DE IMPOSTOS (caput do art. 212 da Constituição)	Previsão Inicial	Previsão Atualizada (a)	Receitas Realizadas				
			Até o Bimestre (b)	% (c) = (b/a)x100			
1 - RECEITAS DE IMPOSTOS	2.484.000,00	2.484.000,00	1.710.884,12	68,88			
1.1 - Receita Resultante do Imposto sobre a Propriedade Predial e Territorial Urbana - IPTU	445.000,00	445.000,00	278.205,92	62,52			
Imposto sobre a Propriedade Predial e Territorial Urbana - IPTU	309.000,00	309.000,00	121.326,99	39,26			
Multas, Juros de Mora e Outros Encargos do IPTU							
Dívida Ativa do IPTU	136.000,00	136.000,00	156.878,93	115,35			
Multas, Juros de Mora, Atualização Monetária e Outros Encargos da Dívida Ativa do IPTU							
(-) Deduções da Receita do IPTU							
1.2 - Receita Resultante do Imposto sobre Transmissão Inter Vivos - ITBI	67.000,00	67.000,00	10.813,32	16,14			
Imposto sobre Transmissão Inter Vivos - ITBI	67.000,00	67.000,00	10.813,32	16,14			
Multas, Juros de Mora e Outros Encargos do ITBI							
Dívida Ativa do ITBI							
Multas, Juros de Mora, Atualização Monetária e Outros Encargos da Dívida Ativa do ITBI							
(-) Deduções da Receita do ITBI							
1.3 - Receita Resultante do Imposto sobre Serviços de Qualquer Natureza - ISS	1.544.000,00	1.544.000,00	1.069.999,56	69,30			
Imposto sobre Serviços de Qualquer Natureza - ISS	1.544.000,00	1.544.000,00	1.069.999,56	69,30			
Multas, Juros de Mora e Outros Encargos do ISS							
Dívida Ativa do ISS							
Multas, Juros de Mora, Atualização Monetária e Outros Encargos da Dívida Ativa do ISS							
(-) Deduções da Receita do ISS							
1.4 - Receita Resultante do Imposto de Renda Retido na Fonte - IRRF	428.000,00	428.000,00	351.865,32	82,21			
Imposto de Renda Retido na Fonte - IRRF	428.000,00	428.000,00	351.865,32	82,21			
Multas, Juros de Mora e Outros Encargos do IRRF							
Dívida Ativa do IRRF							
Multas, Juros de Mora, Atualização Monetária e Outros Encargos da Dívida Ativa do IRRF							
(-) Deduções da Receita do IRRF							
1.5 - Receita Resultante do Imposto Territorial Rural - ITR (CF, art. 153, §4º, inciso III)							
Imposto Sobre Propriedade Territorial Rural							
Multas, Juros de Mora e Outros Encargos do ITR							
Dívida Ativa do ITR							
Multas, Juros de Mora, Atualização Monetária e Outros Encargos da Dívida Ativa do ITR							
(-) Deduções da Receita do ITR							
2 - RECEITAS DE TRANSFERÊNCIAS CONSTITUCIONAIS E LEGAIS	22.041.000,00	22.041.000,00	14.783.923,32	67,07			
2.1 - Cota-Parte FPM	18.000.000,00	18.000.000,00	12.112.687,00	67,29			
2.2 - Cota-Parte ICMS	3.500.000,00	3.500.000,00	2.333.551,13	66,67			
2.3 - ICMS-Desoneração - L. C. Nº 87/1996	15.000,00	15.000,00	9.550,32	63,67			
2.4 - Cota-Parte IPI-Exportação	45.000,00	45.000,00	20.740,76	46,09			
2.5 - Cota-Parte ITR	5.000,00	5.000,00	1.351,96	27,04			
2.6 - Cota-Parte IPVA	476.000,00	476.000,00	306.042,15	64,29			
2.7 - Cota-Parte IOF-Ouro							
3 - TOTAL DA RECEITA DE IMPOSTOS	24.525.000,00	24.525.000,00	16.494.807,44	67,26			
RECEITAS ADICIONAIS PARA FINANCIAMENTO DO ENSINO							
RECEITA DA APLICAÇÃO DE OUTROS RECURSOS DE IMPOSTOS VINCULADOS AO ENSINO	Previsão Inicial	Previsão Atualizada (a)	Receitas Realizadas				
			Até o Bimestre (b)	% (c) = (b/a)x100			
4 - RECEITA DA APLICAÇÃO DE OUTROS RECURSOS DE IMPOSTOS VINCULADOS AO ENSINO							
5 - TRANSFERÊNCIAS DO FNDE	1.853.000,00	1.853.000,00	1.609.017,31	86,83			
5.1 - Transferências do Salário-Educação	800.000,00	800.000,00	572.285,94	71,54			
5.2 - Outras Transferências do FNDE	1.053.000,00	1.053.000,00	1.036.731,37	98,46			
6 - TRANSFERÊNCIAS DE CONVÊNIOS DESTINADAS A PROGRAMAS DE EDUCAÇÃO	1.627.000,00	1.627.000,00	49.099,91	3,02			
7 - RECEITA DE OPERAÇÕES DE CRÉDITO DESTINADA À EDUCAÇÃO							
8 - OUTRAS RECEITAS PARA FINANCIAMENTO DO ENSINO	2.000,00	2.000,00					
9 - TOTAL DAS RECEITAS ADICIONAIS PARA FINANCIAMENTO DO ENSINO (4+5+6+7+8)	3.482.000,00	3.482.000,00	1.658.117,22	47,62			
FUNDEB							
RECEITAS DO FUNDEB	Previsão Inicial	Previsão Atualizada (a)	Receitas Realizadas				
			Até o Bimestre (b)	% (c) = (b/a)x100			
10 - RECEITAS DESTINADAS AO FUNDEB	4.408.200,00	4.408.200,00	2.838.710,58	64,40			
10.1 - Cota-Parte FPM Destinada ao FUNDEB (20% de 2.1)	3.600.000,00	3.600.000,00	2.308.612,30	64,13			
10.2 - Cota-Parte ICMS Destinada ao FUNDEB - (20% de 2.2)	700.000,00	700.000,00	466.710,09	66,67			
10.3 - ICMS-Desoneração Destinada ao FUNDEB - (20% de 2.3)	3.000,00	3.000,00	1.910,00	63,67			
10.4 - Cota-Parte IPI-Exportação Destinada ao FUNDEB - (20% de 2.4)	9.000,00	9.000,00	270,33	27,03			
10.5 - Cota-Parte ITR ou ITR Arrecadados Destinados ao FUNDEB - (20% de (1.5 + 2.5))	1.000,00	1.000,00	61.207,86	64,29			
10.6 - Cota-Parte IPVA Destinada ao FUNDEB - (20% de 2.6)	95.200,00	95.200,00	61.207,86	64,29			
11 - RECEITAS RECEBIDAS DO FUNDEB	20.900.000,00	20.900.000,00	13.717.754,18	65,64			
11.1 - Transferências de Recursos do FUNDEB	12.800.000,00	12.800.000,00	9.661.158,88	75,48			
11.2 - Complementação da União ao FUNDEB	8.000.000,00	8.000.000,00	4.014.188,08	50,18			
11.3 - Receita de Aplicação Financeira dos Recursos do FUNDEB	100.000,00	100.000,00	42.407,22	42,41			
12 - RESULTADO LÍQUIDO DAS TRANSFERÊNCIAS DO FUNDEB (11.1 - 10)	8.391.800,00	8.391.800,00	6.822.448,30	81,30			
[SE RESULTADO LÍQUIDO DA TRANSFERÊNCIA (12) > 0] = ACRÉSCIMO RESULTANTE DAS TRANSFERÊNCIAS DO FUNDEB							
[SE RESULTADO LÍQUIDO DA TRANSFERÊNCIA (12) < 0] = DECRÉSCIMO RESULTANTE DAS TRANSFERÊNCIAS DO FUNDEB							
DESPESAS DO FUNDEB	Previsão Inicial	Previsão Atualizada (d)	Despesas Empenhadas		Despesas Liquidadas		INSCRITAS EM RESTOS A PAGAR NÃO PROCESSADOS (i)
			Até o Bimestre (e)	% (f) = (e/d) x100	Até o Bimestre (g)	% (h) = (g/d) x100	
13 - PAGAMENTO DOS PROFISSIONAIS DO MAGISTÉRIO							
13.1 - Com Educação Infantil							
13.2 - Com Ensino Fundamental							
14 - OUTRAS DESPESAS							
14.1 - Com Educação Infantil							
14.2 - Com Ensino Fundamental							
15 - TOTAL DAS DESPESAS DO FUNDEB (13 + 14)							
DEDUÇÕES PARA FINS DO LIMITE DO FUNDEB							VALOR
16 - RESTOS A PAGAR INSCRITOS NO EXERCÍCIO SEM DISPONIBILIDADE FINANCEIRA DE RECURSOS DO FUNDEB							
16.1 - FUNDEB 60%							

Prefeitura Municipal de Cândido Sales

MUNICÍPIO DE CANDIDO SALES - BA RELATÓRIO RESUMIDO DA EXECUÇÃO ORÇAMENTÁRIA DEMONSTRATIVO DAS RECEITAS E DESPESAS COM MANUTENÇÃO E DESENVOLVIMENTO DO ENSINO - MDE ORÇAMENTO FISCAL E DE SEGURIDADE SOCIAL 4º BIMESTRE DE 2016 - JULHO A AGOSTO DE 2016 RREO - ANEXO 8 (LDB, art. 72)								RS 1,00
16.2 - FUNDEB 40%								
17 - DESPESAS CUSTEADAS COM O SUPERÁVIT FINANCEIRO DO EXERCÍCIO ANTERIOR, DO FUNDEB								
17.1 - FUNDEB 60%								
17.2 - FUNDEB 40%								
18 - TOTAL DAS DEDUÇÕES CONSIDERADAS PARA FINS DE LIMITE DO FUNDEB (16 + 17)								
INDICADORES DO FUNDEB								VALOR
19 - TOTAL DAS DESPESAS DO FUNDEB PARA FINS DE LIMITE (15 - 18)								
19.1 - Mínimo de 60% do FUNDEB na Remuneração do Magistério (13 - (16.1 + 17.1)) / (11) x 100 %								
19.2 - Máximo de 40% em Despesa com MDE, que não Remuneração do Magistério (14 - (16.2 + 17.2)) / (11) x 100 %								
19.3 - Máximo de 5% não Aplicado no Exercício (100 - (19.1 + 19.2)) %								100,00
CONTROLE DA UTILIZAÇÃO DE RECURSOS NO EXERCÍCIO SUBSEQÜENTE								VALOR
20 - RECURSOS RECEBIDOS DO FUNDEB EM <PANO_ ANTERIOR> QUE NÃO FORAM UTILIZADOS								
21 - DESPESAS CUSTEADAS COM O SALDO DO ITEM 20 ATÉ O 1º TRIMESTRE DE <PANO_ ATUAL>								
MANUTENÇÃO E DESENVOLVIMENTO DO ENSINO – DESPESAS CUSTEADAS COM A RECEITA RESULTANTE DE IMPOSTOS E RECURSOS DO FUNDEB								
RECEITAS COM AÇÕES TÍPICAS DE MDE				Previsão Inicial	Previsão Atualizada (a)	Receitas Realizadas		
22 - IMPOSTOS E TRANSFERÊNCIAS DESTINADAS A MDE (25% de 3)				6.131.250,00	6.131.250,00	Até o Bimestre (b)	% (c) = (b/a)x100	67,26
4.123.701,86								
DESPESAS COM AÇÕES TÍPICAS DE MDE		Dotação Inicial	Dotação Atualizada (a)	DESPESAS EMPENHADAS		DESPESAS LIQUIDADAS		INSCRITAS EM RESTOS A PAGAR NÃO PROCESSADOS (i)
				Até o Bimestre (e)	% (f) = (e/d) x100	Até o Bimestre (g)	% (h) = (g/d) x100	
23 - EDUCAÇÃO INFANTIL								
23.1 - Despesas Custeadas com Recursos do FUNDEB								
23.2 - Despesas Custeadas com Outros Recursos de Impostos								
24 - ENSINO FUNDAMENTAL								
24.1 - Despesas Custeadas com Recursos do FUNDEB								
24.2 - Despesas Custeadas com Outros Recursos de Impostos								
25 - ENSINO MÉDIO								
26 - ENSINO SUPERIOR		10.000,00	10.000,00	5.000,00	50,00			
27 - ENSINO PROFISSIONAL NÃO INTEGRADO AO ENSINO REGULAR								
28 - OUTRAS		28.104.000,00	26.680.341,13	22.197.245,63	83,20	16.042.102,04	60,13	
28.1 - Despesas Custeadas com Recursos de Impostos e FUNDEB								
28.2 - Despesas Custeadas com Outros Recursos da Educação		28.104.000,00	26.680.341,13	22.197.245,63	83,20	16.042.102,04	60,13	
29 - TOTAL DAS DESPESAS COM AÇÕES TÍPICAS DE MDE (23 + 24 + 25 + 26 + 27 + 28)		28.114.000,00	26.690.341,13	22.202.245,63	83,18	16.042.102,04	60,10	
DEDUÇÕES CONSIDERADAS PARA FINS DE LIMITE CONSTITUCIONAL								Valor
30 - RESULTADO LÍQUIDO DAS TRANSFERÊNCIAS DO FUNDEB - (12)								6.822.448,30
31 - DESPESAS CUSTEADAS COM A COMPLEMENTAÇÃO DO FUNDEB NO EXERCÍCIO								
32 - RECEITA DE APLICAÇÃO FINANCEIRA DOS RECURSOS DO FUNDEB ATÉ O BIMESTRE = (50 h)								42.407,22
33 - DESPESAS VINCULADAS AO SUPERÁVIT FINANCEIRO DO ACRÉSCIMO E DA COMPLEMENTAÇÃO DO FUNDEB DO EXERCÍCIO ANTERIOR								
35 - RESTOS A PAGAR INSCRITOS NO EXERCÍCIO SEM DISPONIBILIDADE FINANCEIRA DE RECURSOS DE IMPOSTOS VINCULADOS AO ENSINO								
36 - CANCELAMENTO, NO EXERCÍCIO, DE RESTOS A PAGAR INSCRITOS COM DISPONIBILIDADE FINANCEIRA DE RECURSOS DE IMPOSTOS VINCULADOS AO ENSINO = (46 g)								
37 - TOTAL DAS DEDUÇÕES CONSIDERADAS PARA FINS DE LIMITE CONSTITUCIONAL (30 + 31 + 32 + 33 + 34 + 35 + 36)								6.864.855,52
38 - TOTAL DAS DESPESAS PARA FINS DE LIMITE ((23 + 24 + 28.1) - (37))								(6.864.855,52)
39 - MÍNIMO DE 25% DAS RECEITAS RESULTANTES DE IMPOSTOS EM MDE ((38) / (3) x 100) %								(41,62)
OUTRAS INFORMAÇÕES PARA CONTROLE								
OUTRAS DESPESAS CUSTEADAS COM RECEITAS ADICIONAIS PARA FINANCIAMENTO DO ENSINO		Dotação Inicial	Dotação Atualizada (d)	DESPESAS EMPENHADAS		DESPESAS LIQUIDADAS		INSCRITAS EM RESTOS A PAGAR NÃO PROCESSADOS (i)
				Até o Bimestre (e)	% (f) = (e/d) x100	Até o Bimestre (g)	% (h) = (g/d) x100	
40 - DESPESAS CUSTEADAS COM A APLICAÇÃO FINANCEIRA DE OUTROS RECURSOS DE								
41 - DESPESAS CUSTEADAS COM A CONTRIBUIÇÃO SOCIAL DO SALÁRIO-EDUCAÇÃO								
42 - DESPESAS CUSTEADAS COM RECURSOS DE OPERAÇÕES DE CRÉDITO								
43 - DESPESAS CUSTEADAS COM OUTRAS RECEITAS PARA FINANCIAMENTO DO ENSINO								
44 - TOTAL DAS OUTRAS DESPESAS CUSTEADAS COM RECEITAS ADICIONAIS PARA								
45 - TOTAL GERAL DAS DESPESAS COM MDE (29 + 44)		28.114.000,00	26.690.341,13	22.202.245,63	83,18	16.042.102,04	60,10	
RESTOS A PAGAR INSCRITOS COM DISPONIBILIDADE FINANCEIRA DE RECURSOS DE IMPOSTOS VINCULADOS AO ENSINO		SALDO ATÉ O BIMESTRE			CANCELADO EM 2016 (j)			
46 - RESTOS A PAGAR DE DESPESAS COM MANUTENÇÃO E DESENVOLVIMENTO DO ENSINO								
FLUXO FINANCEIRO DOS RECURSOS								VALOR
47 - SALDO FINANCEIRO EM 31 DE DEZEMBRO DE <PANO_ ANTERIOR>								340.249,66
48 - (+) INGRESSO DE RECURSOS ATÉ O BIMESTRE								13.675.346,96
49 - (-) PAGAMENTOS EFETUADOS ATÉ O BIMESTRE								12.967.672,14
50 - (+) RECEITA DE APLICAÇÃO FINANCEIRA DOS RECURSOS ATÉ O BIMESTRE								42.407,22
51 - (-) SALDO FINANCEIRO NO EXERCÍCIO ATUAL								1.090.331,70

FONTE: Sistema de Administração de Finanças Públicas, Unidade Responsável: Secretaria Municipal De Adm. E Planejamento, Emissão: 21/09/2016, às 15:02:33

Prefeitura Municipal de Cândido Sales

MUNICÍPIO DE CANDIDO SALES - BA
RELATÓRIO RESUMIDO DA EXECUÇÃO ORÇAMENTÁRIA
DEMONSTRATIVO DAS RECEITAS E DESPESAS COM MANUTENÇÃO E DESENVOLVIMENTO DO ENSINO - MDE
ORÇAMENTO FISCAL E DE SEGURIDADE SOCIAL
4º BIMESTRE DE 2016 - JULHO A AGOSTO DE 2016
RREO - ANEXO 8 (LDB, art. 72)

RS 1,00

Prefeitura Municipal de Cândido Sales

MUNICÍPIO DE CANDIDO SALES - BA RELATÓRIO RESUMIDO DA EXECUÇÃO ORÇAMENTÁRIA DEMONSTRATIVO DAS RECEITAS DE OPERAÇÕES DE CRÉDITO E DESPESAS DE CAPITAL ORÇAMENTOS FISCAL E DA SEGURIDADE SOCIAL 4º BIMESTRE DE 2016 - JULHO A AGOSTO DE 2016 RREO - ANEXO 9 (LRF, art.53, § 1º, inciso I)						
Em Reais						
<u>RECEITAS</u>		PREVISAO ATUALIZADA (a)	RECEITAS REALIZADAS (b)			SALDO A REALIZAR (c) = (a-b)
RECEITAS DE OPERAÇÕES DE CRÉDITO (I)						
<u>DESPESAS</u>		DOTAÇÃO ATUALIZADA (d)	DESPESAS EMPENHADAS (e)	DESPESAS LIQUIDADAS	DESPESAS INSCRITAS EM RESTOS A PAGAR NÃO PROCESSADOS	SALDO NÃO EXECUTADO (f) = (d - e)
DESPESAS DE CAPITAL						
(-) Incentivos Fiscais a Contribuinte						
(-) Incentivos Fiscais a Contribuinte Por Instituições Financeiras						
DESPESAS DE CAPITAL LÍQUIDA (II)						
RESULTADO PARA APURAÇÃO DA REGRA DE OURO (III) = (I - II)				-	-	

FONTE: Sistema de Administração de Finanças Públicas, Unidade Responsável: Secretaria Municipal De Adm. E Planejamento, Emissão: 21/09/2016 , às 15:08:21

_____ HÉLIO FORTUNATO PEREIRA PREFEITO CPF: 635.723.895-34	_____ GERALDO FLORES DA SILVA SEC. DE FINANÇAS CPF: 338.256.615-04
---	---

Prefeitura Municipal de Cândido Sales

RELATÓRIO RESUMIDO DA EXECUÇÃO ORÇAMENTÁRIA DEMONSTRATIVO DA PROJEÇÃO ATUARIAL DO REGIME GERAL DE PREVIDÊNCIA SOCIAL ORÇAMENTO FISCAL E DE SEGURIDADE SOCIAL				
				RS 1,00
<small>RREO – ANEXO 10 (LRF, art. 53, § 1º, inciso II)</small>				
EXERCÍCIO	RECEITAS PREVIDENCIÁRIAS (a)	DESPESAS PREVIDENCIÁRIAS (b)	RESULTADO PRE VIDENCIÁRIO (c) = (a-b)	SALDO FINANCEIRO DO EXERCÍCIO (d) = (“d” exercício anterior) + (c)

FONTE: Sistema de Administração de Finanças Públicas, Unidade Responsável: Secretaria Municipal De Adm. E Planejamento, Emissão: 21/09/2016, às 15:09:34

Prefeitura Municipal de Cândido Sales

MUNICÍPIO DE CANDIDO SALES - BA
RELATÓRIO RESUMIDO DA EXECUÇÃO ORÇAMENTÁRIA
DEMONSTRATIVO DA RECEITA DE ALIENAÇÃO DE ATIVOS E APLICAÇÃO DOS RECURSOS
ORÇAMENTO FISCAL E DE SEGURIDADE SOCIAL
4º BIMESTRE DE 2016 - JULHO A AGOSTO DE 2016

RREO - ANEXO 11 (LRF, art. 53, § 1º, inciso III)

Em Reais

RECEITAS	PREVISÃO ATUALIZADA (a)	RECEITAS REALIZADAS (b)	SALDO A REALIZAR (c) = (a - b)
RECEITAS DE CAPITAL - ALIENAÇÃO DE ATIVOS (I) Alienação de Bens Móveis Alienação de Bens Imóveis Rendimentos de Aplicação Financeira			

DESPESAS	Dotação Atualizada (d)	Despesas Empenhadas	Despesas Liquidadas	Despesas Pagas (e)	Despesas Inscritas em Restos a Pagar não Processados	Pagamento de Restos a Pagar (f)	Saldo a (g) = (d - e)
APLICAÇÃO DOS RECURSOS DA ALIENAÇÃO DE ATIVOS (II) DESPESAS DE CAPITAL Investimentos Inversões Financeiras Amortização da Dívida DESPESAS CORRENTES DO REGIME DE PREVIDÊNCIA Regime Geral da Previdência Social Regime Próprio de Previdência dos Servidores							

SALDO FINANCEIRO A APLICAR	2015 (h)	2016 (i) = (Ib - (IIe + IIIf))	Saldo Atual (j) = (IIIh + IIIi)
VALOR (III)			

FONTE: Sistema de Administração de Finanças Públicas, Unidade Responsável: Secretaria Municipal De Adm. E Planejamento, Emissão: 21/09/2016, às 15:09:58

HÉLIO FORTUNATO PEREIRA PREFEITO CPF: 635.723.895-34	GERALDO FLORES DA SILVA SEC. DE FINANÇAS CPF: 338.256.615-04
--	--

Prefeitura Municipal de Cândido Sales

MUNICÍPIO DE CANDIDO SALES - BA
 RELATÓRIO RESUMIDO DA EXECUÇÃO ORÇAMENTÁRIA
DEMONSTRATIVO DA RECEITA DE IMPOSTOS LÍQUIDA E DAS DESPESAS PRÓPRIAS COM AÇÕES E SERVIÇOS PÚBLICOS DE SAÚDE
 ORÇAMENTO FISCAL E DE SEGURIDADE SOCIAL
 4º BIMESTRE DE 2016 - JULHO A AGOSTO DE 2016
 RREO - Anexo 12 (LC 141/2012, art. 35)

RECEITAS PARA APURAÇÃO DA APLICAÇÃO EM AÇÕES E SERVIÇOS PÚBLICOS DE SAÚDE	PREVISÃO INICIAL	PREVISÃO ATUALIZADA (a)	RECEITAS REALIZADAS	
			Até o Bimestre (b)	% (b/a) x 100
RECEITA DE IMPOSTOS LÍQUIDA (I)	2.484.000,00	2.484.000,00	1.710.884,12	68,88
Imposto Predial e Territorial Urbano - IPTU	309.000,00	309.000,00	121.326,99	39,26
Imposto sobre Transmissão de Bens Intervivos - ITBI	67.000,00	67.000,00	10.813,32	16,14
Imposto sobre Serviços de Qualquer Natureza - ISS	1.544.000,00	1.544.000,00	1.069.999,56	69,30
Imposto de Renda Retido na Fonte - IRRF	428.000,00	428.000,00	351.865,32	82,21
Imposto Territorial Rural - ITR				
Multas, Juros de Mora e Outros Encargos dos Impostos				
Dívida Ativa dos Impostos	136.000,00	136.000,00	156.878,93	115,35
Multas, Juros de Mora e Outros Encargos da Dívida Ativa				
RECEITA DE TRANSFERÊNCIAS CONSTITUCIONAIS E LEGAIS (II)	22.041.000,00	22.041.000,00	14.783.923,32	67,07
Cota-Parte FPM	18.000.000,00	18.000.000,00	12.112.687,00	67,29
Cota-Parte ITR	5.000,00	5.000,00	1.351,96	27,04
Cota-Parte IPVA	476.000,00	476.000,00	306.042,15	64,29
Cota-Parte ICMS	3.500.000,00	3.500.000,00	2.333.551,13	66,67
Cota-Parte IPI - Exportação	45.000,00	45.000,00	20.740,76	46,09
Compensações Financeiras Provenientes de Impostos e Transferências Constitucionais	15.000,00	15.000,00	9.550,32	63,67
Desoneração ICMS (LC 87/96)	15.000,00	15.000,00	9.550,32	63,67
Outras				
TOTAL RECEITAS P/ APURAÇÃO DA APLICAÇÃO EM AÇÕES E SERVIÇOS PÚBLICOS DE SAÚDE (III) = I + II	24.525.000,00	24.525.000,00	16.494.807,44	67,26

RECEITAS ADICIONAIS PARA FINANCIAMENTO DA SAÚDE	PREVISÃO INICIAL	PREVISÃO ATUALIZADA (c)	RECEITAS REALIZADAS	
			Até o Bimestre (d)	% (d/c) x 100
TRANSFERÊNCIA DE RECURSOS DO SISTEMA ÚNICO DE SAÚDE-SUS (II)	7.844.000,00	7.844.000,00	2.846.895,74	36,29
Provenientes da União	7.588.000,00	7.588.000,00	2.682.763,42	35,36
Provenientes dos Estados	256.000,00	256.000,00	164.132,32	64,11
Provenientes de Outros Municípios				
Outras Receitas do SUS				
TRANSFERÊNCIAS VOLUNTÁRIAS				
RECEITAS DE OPERAÇÕES DE CRÉDITO VINCULADAS À SAÚDE (III)				
OUTRAS RECEITAS ORÇAMENTÁRIAS	52.110.200,00	52.110.200,00	31.812.606,26	61,05
TOTAL RECEITAS ADICIONAIS PARA FINANCIAMENTO DA SAÚDE	59.954.200,00	59.954.200,00	34.659.502,00	57,81

DESPESAS COM SAÚDE (Por Grupo de Natureza da Despesa)	DOTAÇÃO INICIAL	DOTAÇÃO ATUALIZADA (e)	DESPESAS EMPENHADAS		DESPESAS LIQUIDADAS		INSCRITAS EM RESTOS A PAGAR NÃO PROCESSADOS
			Até o Bimestre (f)	% (f/e) x100	Até o Bimestre (g)	% (g/e) x100	
			DESPESAS CORRENTES	12.144.000,00	12.488.194,29	9.463.710,02	
Pessoal e Encargos Sociais	4.847.000,00	4.436.515,49	3.607.530,16	81,31	2.916.730,02	65,74	
Juros e Encargos da Dívida							
Outras Despesas Correntes	7.297.000,00	8.051.678,80	5.856.179,86	72,73	5.150.764,85	63,97	
DESPESAS DE CAPITAL	2.861.000,00	2.516.805,71	1.082.285,44	43,00	579.935,38	23,04	
Investimentos	2.860.000,00	2.515.805,71	1.082.285,44	43,02	579.935,38	23,05	
Inversões Financeiras							
Amortização da Dívida	1.000,00	1.000,00					
TOTAL DAS DESPESAS COM SAÚDE (IV)	15.005.000,00	15.005.000,00	10.545.995,46	70,28	8.647.430,25	57,63	

DESPESAS COM SAÚDE NÃO COMPUTADAS PARA FINS DE APURAÇÃO DO PERCENTUAL MÍNIMO	DOTAÇÃO INICIAL	DOTAÇÃO ATUALIZADA	DESPESAS EMPENHADAS		DESPESAS LIQUIDADAS		INSCRITAS EM RESTOS A PAGAR NÃO PROCESSADOS
			Até o Bimestre (h)	% (h/IVf) x100	Até o Bimestre (i)	% (i/IVf) x100	
			DESPESAS COM INATIVOS E PENSIONISTAS				
DESPESA COM ASSISTÊNCIA À SAÚDE QUE NÃO ATENDE PRINCÍPIO DE ACESSO UNIVERSAL							
DESPESAS CUSTEADAS COM OUTROS RECURSOS DESTINADOS À SAÚDE	15.005.000,00	15.005.000,00	10.545.995,46	100,00	8.647.430,25	100,00	
Recursos de Transferências do Sistema Único de Saúde - SUS							
Recursos de Operações de Crédito							
Outros Recursos	15.005.000,00	15.005.000,00	10.545.995,46	100,00	8.647.430,25	100,00	
OUTRAS AÇÕES E SERVIÇOS NÃO COMPUTADOS							
RESTOS A PAGAR NÃO PROCESSADOS INSCRITOS INDEVIDAMENTE NO EXERCÍCIO SEM DISPONIBILIDADE							
DESPESAS CUSTEADAS COM DISPONIBILIDADE DE CAIXA VINCULADA AOS RESTOS A PAGAR CANCELADOS							
DESPESAS CUSTEADAS COM RECURSOS VINCULADOS À PARCELA DO PERCENTUAL MÍNIMO QUE NÃO FOI APLICADA EM AÇÕES E SERVIÇOS DE SAÚDE EM EXERCÍCIOS ANTERIORES							
TOTAL DAS DESPESAS COM NÃO COMPUTADAS (V)	15.005.000,00	15.005.000,00	10.545.995,46	100,00	8.647.430,25	100,00	

TOTAL DAS DESPESAS COM AÇÕES E SERVIÇOS PÚBLICOS DE SAÚDE (VI) = (IV - V)

PERCENTUAL DE APLICAÇÃO EM AÇÕES E SERVIÇOS PÚBLICOS DE SAÚDE SOBRE A RECEITA DE IMPOSTOS LÍQUIDA E TRANSFERÊNCIAS CONSTITUCIONAIS E LEGAIS (VII%) = ((VI / IIIb) x 100) - LIMITE CONSTITUCIONAL 15%

VALOR REFERENTE À DIFERENÇA ENTRE O VALOR EXECUTADO E O LIMITE MÍNIMO CONSTITUCIONAL (VII - ((15 X IIIb) / 100)) (2.474.221,12)

EXECUÇÃO DE RESTOS A PAGAR NÃO PROCESSADOS INSCRITOS EM DISPONIBILIDADE DE CAIXA	INSCRITOS	CANCELADOS / PRESCRITOS	PAGOS	A PAGAR	PARCELA CONSIDERADA NO LIMITE
Inscritos em 2016					
Inscritos em 2015					
Inscritos em 2014					

Prefeitura Municipal de Cândido Sales

MUNICÍPIO DE CANDIDO SALES - BA RELATÓRIO RESUMIDO DA EXECUÇÃO ORÇAMENTÁRIA DEMONSTRATIVO DA RECEITA DE IMPOSTOS LÍQUIDA E DAS DESPESAS PRÓPRIAS COM AÇÕES E SERVIÇOS PÚBLICOS DE SAÚDE ORÇAMENTO FISCAL E DE SEGURIDADE SOCIAL 4º BIMESTRE DE 2016 - JULHO A AGOSTO DE 2016 RREO - Anexo 12 (LC 141/2012, art. 35) 1,00					
Inscritos em 2013					
Inscritos em 2012					
Inscritos em Exercícios Anteriores a 2012					
TOTAL					

CONTROLE DOS RESTOS A PAGAR CANCELADOS OU PRESCRITOS PARA FINS DE APLICAÇÃO DA DISPONIBILIDADE DE CAIXA CONFORME ARTIGO 24, § 1º e 2º	RESTOS A PAGAR CANCELADOS OU PRESCRITOS		
	Saldo Inicial	Despesas custeadas no exercício de referência (j)	Saldo Final (Não Aplicado)
Restos a Pagar Cancelados ou Prescritos em 2016			
Restos a Pagar Cancelados ou Prescritos em 2015			
Restos a Pagar Cancelados ou Prescritos em 2014			
Restos a Pagar Cancelados ou Prescritos em 2013			
Restos a Pagar Cancelados ou Prescritos em 2012			
Restos a Pagar Cancelados ou Prescritos em Exercícios Anteriores a 2012			
TOTAL(VIII)			

CONTROLE DO VALOR REFERENTE AO PERCENTUAL MÍNIMO NÃO CUMPRIDO EM EXERCÍCIOS ANTERIORES PARA FINS DE	LIMITE NÃO CUMPRIDO		
	Saldo Inicial	Despesas custeadas no exercício de referência (k)	Saldo Final (Não Aplicado)
Diferença de Limite Não Cumprido em 2015			
Diferença de Limite Não Cumprido em 2014			
Diferença de Limite Não Cumprido em 2013			
Diferença de Limite Não Cumprido em 2012			
Diferença de Limite Não Cumprido em 2011			
Diferença de Limite Não Cumprido em Exercícios Anteriores a 2011			
TOTAL(IV)			

DESPESAS COM SAÚDE (Por Subfunção)	DOTAÇÃO INICIAL	DOTAÇÃO ATUALIZADA	DESPESAS EMPENHADAS		DESPESAS LIQUIDADAS		INSCRITAS EM RESTOS A PAGAR NÃO PROCESSADOS
			Até o Período (l)	% (l/total l) x100	Até o Período (m)	% (m/total m)x100	
Atenção Básica	6.612.000,00	6.978.111,45	4.692.532,49	44,50	3.765.729,97	43,55	
Assistência Hospitalar e Ambulatorial	2.199.000,00	2.398.987,22	1.584.917,32	15,03	1.223.906,16	14,15	
Suporte Profilático e Terapêutico	308.000,00	309.448,00	141.304,64	1,34	118.901,94	1,37	
Vigilância Sanitária	14.000,00	14.315,00	5.315,00	0,05	1.315,00	0,02	
Vigilância Epidemiológica	221.000,00	196.030,23	174.530,23	1,65	156.893,00	1,81	
Alimentação e Nutrição							
Outras Subfunções	5.651.000,00	5.108.108,10	3.947.395,78	37,43	3.380.684,18	39,09	
TOTAL	15.005.000,00	15.005.000,00	10.545.995,46	100,00	8.647.430,25	100,00	

FONTE: Sistema de Administração de Finanças Públicas, Unidade Responsável: Secretaria Municipal De Adm. E Planejamento, Emissão: 21/09/2016, às 15:03:11

--

Prefeitura Municipal de Cândido Sales

MUNICÍPIO DE CANDIDO SALES - BA
 RELATÓRIO RESUMIDO DA EXECUÇÃO ORÇAMENTÁRIA
DEMONSTRATIVO DAS PARCERIAS PÚBLICO - PRIVADAS
 ORÇAMENTO FISCAL E DE SEGURIDADE SOCIAL
 JANEIRO A DEZEMBRO DE 2016 / BIMESTRE - JULHO A AGOSTO
 RREO - Anexo 13 (Lei nº 11.079, de 30.12.2004, arts. 22,25 e 28)

ESPECIFICAÇÃO	SALDO TOTAL EM 31 DE DEZEMBRO DO EXERCÍCIO ANTERIOR (a)	REGISTROS EFETUADOS EM 2015		SALDO TOTAL (c) = (a + b)
		No Bimestre	Até Bimestre (b)	
TOTAL DE ATIVOS				
DIREITOS FUTUROS				
Ativos Contabilizados na SPE				
Contrapartida para Provisões de PPP				
TOTAL DE PASSIVOS (I)				
Obrigações Não Relacionadas a Serviços				
Contrapartida para Ativos da SPE				
Provisões de PPP				
GARANTIAS DE PPP (II)				
SALDO LÍQUIDO DE PASSIVOS DE PPP (III) = (I-II)				
PASSIVOS CONTINGENTES				
Contraprestações Futuras				
Riscos Não Provisionados				
Outros Passivos Contingentes				
ATIVOS CONTINGENTES				
Serviços Futuros				
Outros Ativos Contingentes				

DESPESAS DE PPP	EXERCÍCIO ANTERIOR	EXERCÍCIO CORRENTE (EC)	2017	2018	2019	2020	2021	2022	2023	2024	2025
Do Ente Federado (IV)											
Das Entidades Não-Dependentes											
TOTAL DAS DESPESAS											
RECEITA CORRENTE LÍQUIDA (RCL) (V)											
TOTAL DAS DESPESAS / RCL (%) (VI) = (IV)/(V)											

FONTE: Sistema de Administração de Finanças Públicas. Unidade Responsável: Secretaria Municipal De Adm. E Planejamento, Emitido: 21/09/2016, às 15:10:54

_____ HÉLIO FORTUNATO PEREIRA PREFEITO CPF: 635.723.895-34	_____ GERALDO FLORES DA SILVA SEC. DE FINANÇAS CPF: 338.236.615-04
---	---

Prefeitura Municipal de Cândido Sales

MUNICÍPIO DE CANDIDO SALES - BA RELATÓRIO RESUMIDO DA EXECUÇÃO ORÇAMENTÁRIA DEMONSTRATIVO SIMPLIFICADO DO RELATÓRIO RESUMIDO DA EXECUÇÃO ORÇAMENTÁRIA ORÇAMENTO FISCAL E DE SEGURIDADE SOCIAL 4º BIMESTRE DE 2016 - JULHO A AGOSTO DE 2016 RREO - Anexo 14 (LRF, Art. 48)					Em Reais
BALANÇO ORÇAMENTÁRIO		Até Bimestre			
RECEITAS					
Previsão Inicial		58.030.000,00			
Previsão Atualizada		58.030.000,00			
Receitas Realizadas		33.531.675,54			
Déficit Orçamentário		2.062.739,79			
Saldos de Exercícios Anteriores(Utilizados Para Créditos Adicionais)					
DESPESAS					
Dotação Inicial		58.030.000,00			
Créditos Adicionais					
Dotação Atualizada		58.030.000,00			
Despesas Empenhadas		46.527.266,91			
Despesas Executadas		35.594.415,33			
Liquidadas		35.594.415,33			
Inscritas em Restos a Pagar Não-processados					
Superávit Orçamentário					
DESPESA POR FUNÇÃO/SUBFUNÇÃO		Até Bimestre			
Despesas Empenhadas		46.527.266,91			
Despesas Executadas		35.594.415,33			
Liquidadas		35.594.415,33			
Inscritas em Restos a Pagar Não-processados					
RECEITA CORRENTE LÍQUIDA - RCL		Até Bimestre			
Receita Corrente Líquida		50.431.658,59			
RECEITAS E DESPESAS DOS REGIMES DE PREVIDÊNCIA		Até Bimestre			
Regime Geral da Previdência Social					
Receitas Previdenciárias Realizadas (I)					
Despesas Previdenciárias Liquidadas (II)					
Liquidadas					
Inscritas em Restos a Pagar Não-processados					
Resultado Previdenciário (III) = (I - II)					
Regime Próprio de Previdência dos Servidores					
Receitas Previdenciárias Realizadas (IV)					
Despesas Previdenciárias Liquidadas (V)					
Liquidadas					
Inscritas em Restos a Pagar Não-processados					
Resultado Previdenciário (VI) = (IV - V)					
RESULTADOS NOMINAL E PRIMÁRIO		Meta Fixada no Anexo de Metas Fiscais da LDO (a)	Resultado Apurado Até o Bimestre (b)	% em Relação à Meta (b/a)	
Resultado Nominal			(72.579,00)		
Resultado Primário			(1.523.271,18)		
RESTOS A PAGAR POR PODER E MINISTÉRIO PÚBLICO		Inscrição	Cancelamento Até o Bimestre	Pagamento Até o Bimestre	Saldo a Pagar
RESTOS A PAGAR PROCESSADOS		320.398,96		283.577,52	36.821,44
Poder Executivo		320.398,96		283.577,52	36.821,44
Poder Legislativo					
Poder Judiciário					
Ministério Público					
RESTOS A PAGAR NÃO PROCESSADOS					
Poder Executivo					
Poder Legislativo					
Poder Judiciário					
Ministério Público					
TOTAL		320.398,96		283.577,52	36.821,44
DESPESAS COM MANUTENÇÃO E DESENVOLVIMENTO DO ENSINO		Valor Apurado Até o Bimestre	Limites Constitucionais Anuais		
			% Mínimo a Aplicar no Exercício	% Aplicado Até o Bimestre	
Mínimo Anual de 25% das Receitas de Impostos em MDE		(6.864.855,52)	25,00	(41,62)	
Mínimo Anual de 60% do FUNDEB na Remuneração do Magistério com Educação Infantil e Ensino Fundamental			60,00		
Complementação da União ao FUNDEB - Mínimo Anual de 10% do Total de Recursos do FUNDEB					
Liquidadas					
Inscritas em Restos a Pagar Não-processados					
RECEITAS DE OPERAÇÃO DE CRÉDITO E DESPESAS DE CAPITAL		Valor Apurado Até o Bimestre		Saldo Não Realizado	
Receita de Operação de Crédito					
Despesa de Capital Líquida					
PROJEÇÃO ATUARIAL DOS REGIMES DE PREVIDÊNCIA		Exercício	10º Exercício	20º Exercício	35º Exercício
Regime Geral de Previdência Social					
Receitas Previdenciárias (I)					
Despesas Previdenciárias (II)					
Resultado Previdenciário (III) = (I - II)					
Regime Próprio de Previdência dos Servidores					
Receitas Previdenciárias (IV)					
Despesas Previdenciárias (V)					
Resultado Previdenciário (VI) = (IV - V)					
RECEITA DA ALIENAÇÃO DE ATIVOS E APLICAÇÃO DOS RECURSOS		Valor Apurado Até o Bimestre		Saldo Não Realizado	
Receita de Capital Resultante de Alienação dos Ativos					
Aplicação dos Recursos da Alienação de Ativos					

Prefeitura Municipal de Cândido Sales

Relatório de Gestão Fiscal (Rgf)

MUNICÍPIO DE CANDIDO SALES - BA - CONSOLIDADO		
RELATÓRIO DE GESTÃO FISCAL		
DEMONSTRATIVO DA DESPESA COM PESSOAL		
ORÇAMENTOS FISCAL E DA SEGURIDADE SOCIAL		
2º QUADRIMESTRE DE 2016 - MAIO A AGOSTO DE 2016		
RGF - ANEXO I (LRF, Art. 55, inciso I, alínea "a")		
DESPESA COM PESSOAL	DESPESAS EXECUTADAS (Últimos 12 meses)	
	LIQUIDADAS (a)	INSCRITAS EM RESTOS A PAGAR NÃO PROCESSADOS ¹ (b)
DESPESA BRUTA COM PESSOAL(I)	26.283.146,08	
Pessoal Ativo	26.283.146,08	
Pessoal Inativos e Pensionista		
Outras Despesas de Pessoal Decorrentes de Contratos de Terceirização (§ 1º do Art. 18 da LRF)		
DESPESAS NÃO COMPUTADAS(§ 1º do Art. 19 da LRF) (II)	324.368,86	
Indenização Por Demissão e Incentivos à Demissão Voluntária		
Decorrentes de Decisão Judicial de período anterior ao da apuração	164.122,50	
Despesas de Exercícios Anteriores de período anterior ao da apuração	160.246,36	
Inativos e Pensionistas com Recursos Vinculados		
DESPESA LÍQUIDA COM PESSOAL (III) = (I - II)	25.958.777,22	
APURAÇÃO DO CUMPRIMENTO DO LIMITE LEGAL		
	VALOR	% SOBRE A RCL
RECEITA CORRENTE LÍQUIDA - RCL (IV)	50.431.658,59	
DESPESA TOTAL COM PESSOAL - DTP (V) = (III a + III b)	25.958.777,22	51,47
LIMITE MÁXIMO (VI) (incisos I, II e III, art. 20 da LRF)	30.258.995,15	60,00
LIMITE PRUDENCIAL (VII) = (0,95 x VI) (parágrafo único, art. 22 da LRF)	28.746.045,39	57,00
LIMITE DE ALERTA (VIII) = (0,90 x VI) (inciso II do §1º do art.59 da LRF)	27.233.095,63	54,00

FONTE: Sistema de Administração de Finanças Públicas, Unidade Responsável: Secretaria Municipal De Adm. E Planejamento, Emissão: 21/09/2016, às 15:17:34

_____ HÉLIO FORTUNATO PEREIRA PREFEITO CPF: 635.723.895-34	_____ GERALDO FLORES DA SILVA SEC. DE FINANÇAS CPF: 338.256.615-04
---	---

Prefeitura Municipal de Cândido Sales

MUNICÍPIO DE CANDIDO SALES - BA
 RELATÓRIO DE GESTÃO FISCAL
DEMONSTRATIVO DA DÍVIDA CONSOLIDADA LÍQUIDA
 ORÇAMENTO FISCAL E DA SEGURIDADE SOCIAL
 2º QUADRIMESTRE DE 2016 - MAIO A AGOSTO DE 2016
 RGF - ANEXO 2 (LRF, art. 55, inciso I, alínea "b")

RS 1,00

DÍVIDA CONSOLIDADA	SALDO DO EXERCÍCIO ANTERIOR	SALDO DO EXERCÍCIO DE 2016		
		Até o 1º Quadrimestre	Até o 2º Quadrimestre	Até o 3º Quadrimestre
DÍVIDA CONSOLIDADA - DC (I)	50.365.629,72	50.365.629,72	50.365.629,72	
Dívida Mobiliária				
Dívida Contratual	46.830.024,12	46.830.024,12	46.830.024,12	
Interna	46.830.024,12	46.830.024,12	46.830.024,12	
Externa				
Prestatórios posteriores a 05/05/2000 (Inclusive) - Vencidos e não pagos	1.312.910,66	1.167.995,80	1.167.995,80	
Demais Dívidas	2.222.694,94	2.367.609,80	2.367.609,80	
DEDUÇÕES (II)	2.590.513,48	4.317.546,40	2.663.092,48	
Disponibilidade de Caixa Bruta	2.910.912,44	4.340.265,06	2.658.043,35	
Demais Haveres Financeiros		14.102,78	41.870,57	
(-) Restos a Pagar Processados (Exceto Prestatórios)	320.398,96	36.821,44	36.821,44	
DÍVIDA CONSOLIDADA LÍQUIDA - DCL (III) = (I - II)	47.775.116,24	46.048.083,32	47.702.537,24	
RECEITA CORRENTE LÍQUIDA - RCL	50.189.370,62	48.989.805,65	50.431.658,59	
% DA DC SOBRE A RCL (I / RCL)	100,35	102,81	99,87	
% DA DCL SOBRE A RCL (III / RCL)	95,19	94,00	94,59	
LIMITE DEFINIDO POR RESOLUÇÃO DO SENADO FEDERAL - 120,00 %	60.227.244,74	58.787.766,78	60.517.990,31	
LIMITE DE ALERTA (inciso III do § 1º do art. 59 da LRF) - 90,00%	54.204.520,27	52.908.990,10	54.466.191,28	

DETALHAMENTO DA DÍVIDA CONTRATUAL	SALDO DO EXERCÍCIO ANTERIOR	SALDO DO EXERCÍCIO DE 2016		
		Até o 1º Quadrimestre	Até o 2º Quadrimestre	Até o 3º Quadrimestre
DÍVIDA CONTRATUAL (IV = V + VI + VII + VIII)	46.830.024,12	46.830.024,12	46.830.024,12	
DÍVIDA DE PPP (V)				
PARCELAMENTO DE DÍVIDAS (VI)	46.830.024,12	46.830.024,12	46.830.024,12	
De Tributos	1.478.341,76	1.478.341,76	1.478.341,76	
De Contribuições Sociais	45.351.682,36	45.351.682,36	45.351.682,36	
Previdenciárias	46.830.024,12	46.830.024,12	46.830.024,12	
Demais Contribuições Sociais	(1.478.341,76)	(1.478.341,76)	(1.478.341,76)	
Do FGTS				
Com Instituição Não Financeira				
DÍVIDA COM INSTITUIÇÃO FINANCEIRA (VII)				
Interna				
Externa				
DEMAIS DÍVIDAS CONTRATUAIS (VIII)				

OUTROS VALORES NÃO INTEGRANTES DA DC	SALDO DO EXERCÍCIO ANTERIOR	SALDO DO EXERCÍCIO DE 2016		
		Até o 1º Quadrimestre	Até o 2º Quadrimestre	Até o 3º Quadrimestre
PRECATÓRIOS ANTERIORES A 05/05/2000				
INSUFICIÊNCIA FINANCEIRA				
DEPÓSITOS				
RP NÃO-PROCESSADOS DE EXERCÍCIOS ANTERIORES				
ANTECIPAÇÕES DE RECEITA ORÇAMENTÁRIA - ARO				

REGIME PREVIDENCIÁRIO				
DÍVIDA CONSOLIDADA PREVIDENCIÁRIA	SALDO DO EXERCÍCIO ANTERIOR	SALDO DO EXERCÍCIO DE 2016		
		Até o 1º Quadrimestre	Até o 2º Quadrimestre	Até o 3º Quadrimestre
DÍVIDA CONSOLIDADA PREVIDENCIÁRIA (IX)				
Passivo Atuarial				
Demais Dívidas				
DEDUÇÕES (X)				
Disponibilidades de Caixa Bruta				
Investimentos				
Demais Haveres Financeiros				
(-) Restos a Pagar Processados				
OBRIGAÇÕES NÃO INTEGRANTES DA DC				
DÍVIDA CONSOLIDADA LÍQUIDA PREVIDENCIÁRIA (XI) = (IX - X)				

FONTE: Sistema de Administração de Finanças Públicas, Unidade Responsável: Secretaria Municipal De Adm. E Planejamento, Emissão: 21/09/2016, às 15:21:15

Prefeitura Municipal de Cândido Sales

MUNICÍPIO DE CANDIDO SALES - BA
RELATÓRIO DE GESTÃO FISCAL
DEMONSTRATIVO DA DÍVIDA CONSOLIDADA LÍQUIDA
ORÇAMENTO FISCAL E DA SEGURIDADE SOCIAL
2º QUADRIMESTRE DE 2016 - MAIO A AGOSTO DE 2016
RGF - ANEXO 2 (LRF, art. 55, inciso I, alínea "b")

RS 1,00

HÉLIO FORTUNATO PEREIRA
PREFEITO
CPF: 635.723.895-34

GERALDO FLORES DA SILVA
SEC. DE FINANÇAS
CPF: 338.256.615-04

Prefeitura Municipal de Cândido Sales

MUNICÍPIO DE CANDIDO SALES - BA
 RELATÓRIO DE GESTÃO FISCAL
DEMONSTRATIVO DAS GARANTIAS E CONTRAGARANTIAS DE VALORES
 ORÇAMENTO FISCAL E DA SEGURIDADE SOCIAL
 2º QUADRIMESTRE DE 2016 - MAIO A AGOSTO DE 2016
 RGF - ANEXO 3 (LRF, Art. 55, inciso I, alínea "c" e art. 40 § 1º) RS 1,00

GARANTIAS CONCEDIDAS	SALDO DO EXERCÍCIO ANTERIOR	SALDO DO EXERCÍCIO DE 2016		
		Até o 1º quadrimestre	Até o 2º quadrimestre	Até o 3º quadrimestre
EXTERNAS (I)				
Aval ou fiança em operações de crédito				
Outras garantias nos Termos da LRF				
INTERNAS (II)				
Aval ou Fiança em Operações de Crédito				
Outras Garantias nos Termos da LRF				
TOTAL GARANTIAS CONCEDIDAS (III) = (I + II)				
RECEITA CORRENTE LÍQUIDA - RCL (IV)	50.189.370,62	48.989.805,65	50.431.658,59	
% do TOTAL DAS GARANTIAS sobre a RCL				
LIMITE DEFINIDO POR RESOLUÇÃO DO SENADO FEDERAL - 22,00 %	11.041.661,54	10.777.757,24	11.094.964,89	
LIMITE DE ALERTA (inciso III do §1º do art. 59 da LRF) - 90,00 %	9.937.495,39	9.699.981,52	9.985.468,40	

CONTRAGARANTIAS RECEBIDAS	SALDO DO EXERCÍCIO ANTERIOR	SALDO DO EXERCÍCIO DE 2016		
		Até o 1º quadrimestre	Até o 2º quadrimestre	Até o 3º quadrimestre
EXTERNAS (V)				
Aval ou Fiança em Operações de Crédito				
Outras Garantias nos Termos da LRF				
INTERNAS (VI)				
Aval ou Fiança em Operações de Crédito				
Outras Garantias nos Termos da LRF				
TOTAL CONTRAGARANTIAS RECEBIDAS (VII) = (V + VI)				
MEDIDAS CORRETIVAS				

FONTE: Sistema de Administração de Finanças Públicas, Unidade Responsável: Secretaria Municipal De Adm. E Planejamento, Emissão: 21/09/2016, às 15:18:50

_____ HELIO FORTUNATO PEREIRA PREFEITO CPF: 635.723.895-34	_____ GERALDO FLORES DA SILVA SEC. DE FINANÇAS CPF: 338.256.615-04
---	---

Prefeitura Municipal de Cândido Sales

MUNICÍPIO DE CANDIDO SALES - BA
 RELATÓRIO DE GESTÃO FISCAL
DEMONSTRATIVO DAS OPERAÇÕES DE CRÉDITO
 ORÇAMENTO FISCAL E DA SEGURIDADE SOCIAL
 2º QUADRIMESTRE DE 2016 - MAIO A AGOSTO DE 2016
 RGF – ANEXO 4 (LRF, art. 55, inciso I, alínea "d" e inciso III alínea "c") RS 1,00

OPERAÇÕES DE CRÉDITO	VALOR REALIZADO	
	No Quadrimestre de Referência	Até o Quadrimestre de Referência (a)
SUJEITAS AO LIMITE PARA FINS DE CONTRATAÇÃO (I)		
Mobiliária		
Interna		
Externa		
Contratual		
Interna		
Abertura de Crédito		
Aquisição Financiada de Bens e Arrendamento Mercantil Financeiro		
Derivadas de PPP		
Demais Aquisições Financiadas		
Antecipação de Receita		
Pela Venda a Termo de Bens e Serviços		
Demais Antecipações de Receita		
Assunção, Reconhecimento e Confissão de Dívidas (LRF, art. 29, § 1º)		
Outras Operações de Crédito		
Externa		
<Tipo de operação>		
NÃO SUJEITAS AO LIMITE PARA FINS DE CONTRATAÇÃO (II)		
Parcelamentos de Dívidas		
De Tributos		
De Contribuições Sociais		
Previdenciárias		
Demais Contribuições Sociais		
Do FGTS		
Melhoria da Administração de Receitas e da Gestão Fiscal, Financeira e Patrimonial		
Programa de Iluminação Pública - RELUZ		
Outras Operações de Crédito Não Sujeitas ao Limite		

APURAÇÃO DO CUMPRIMENTO DOS LIMITES	VALOR	% SOBRE A RCL
RECEITA CORRENTE LÍQUIDA - RCL	50.431.658,59	0,00
OPERAÇÕES VEDADAS		0,00
Do Período de Referência (III)		0,00
De períodos Anteriores ao de Referência		0,00
TOTAL CONSIDERADO PARA FINS DA APURAÇÃO DO CUMPRIMENTO DO LIMITE (IV) = (Ia + III)		0,00
LIMITE GERAL DEFINIDO POR RESOLUÇÃO DO SENADO FEDERAL PARA AS OPERAÇÕES DE CRÉDITO INTERNAS E EXTERNAS	8.069.065,37	16,00
LIMITE DE ALERTA (inciso III do §1º do art. 59 da LRF) - <%>		0,00
OPERAÇÕES DE CRÉDITO POR ANTECIPAÇÃO DA RECEITA ORÇAMENTÁRIA		0,00
LIMITE DEFINIDO POR RESOLUÇÃO DO SENADO FEDERAL PARA AS OPERAÇÕES DE CRÉDITO POR ANTECIPAÇÃO DA RECEITA ORÇAMENTÁRIA	3.530.216,10	7,00
TOTAL CONSIDERADO PARA CONTRATAÇÃO DE NOVAS OPERAÇÕES DE CRÉDITO (V) = (IV + IIa)		0,00

FONTE: Sistema de Administração de Finanças Públicas, Unidade Responsável: Secretaria Municipal De Adm. E Planejamento, Emissão: 21/09/2016, às 15:19:15

<p>_____ HÉLIO FORTUNATO PEREIRA PREFEITO CPF: 635.723.895-34</p>	<p>_____ GERALDO FLORES DA SILVA SEC. DE FINANÇAS CPF: 338.256.615-04</p>
--	--

Prefeitura Municipal de Cândido Sales

MUNICÍPIO DE CANDIDO SALES - BA - CONSOLIDADO
 RELATÓRIO DE GESTÃO FISCAL
DEMONSTRATIVO DA DISPONIBILIDADE DE CAIXA E DOS RESTOS A PAGAR
 ORÇAMENTO FISCAL E DA SEGURIDADE SOCIAL
 2º QUADRIMESTRE DE 2016 - MAIO A AGOSTO DE 2016
 RGF - ANEXO 5 (LRF, Art. 55, inciso III, alínea "a")

RS 1,00

IDENTIFICAÇÃO DOS RECURSOS	DISPONIBILIDADE E DE CAIXA BRUTA (a)	OBRIGAÇÕES FINANCEIRAS				DISPONIBILIDADE DE CAIXA LÍQUIDA (ANTES DA INSCRIÇÃO EM RESTOS A PAGAR NÃO PROCESSADOS (f) = (a - (b + c + d + e))	RESTOS A PAGAR EMPENHADOS E NÃO LIQUIDADOS DO EXERCÍCIO	EMPENHOS NÃO LIQUIDADOS CANCELADOS (NÃO INSCRITOS POR INSUFICIÊNCIA FINANCEIRA)
		Restos a Pagar Liquidados e Não Pagos		Restos a Pagar Empenhados e Não Liquidados de Exercícios Anteriores (d)	Demais Obrigações Financeiras (e)			
		De Exercícios Anteriores (b)	Do Exercício (c)					
TOTAL DOS RECURSOS VINCULADOS(I)	1.864.985,85	0,00	0,00	0,00	(2.305.940,50)	4.170.926,35	0,00	0,00
SALARIO EDUCACAO	6.901,81	0,00	0,00	0,00	(16.543,50)	23.445,31	0,00	0,00
SUS	39.356,10	0,00	0,00	0,00	0,00	39.356,10	0,00	0,00
FNDE	26.099,23	0,00	0,00	0,00	(7.480,00)	33.579,23	0,00	0,00
CIDE	379,78	0,00	0,00	0,00	(1.120,00)	1.499,78	0,00	0,00
FUNDEB 60%	838.661,32	0,00	0,00	0,00	(1.758.169,34)	2.596.830,66	0,00	0,00
FUNDEB 40%	251.670,38	0,00	0,00	0,00	(522.627,66)	774.298,04	0,00	0,00
CONVENIO - EDUCACAO	55.433,68	0,00	0,00	0,00	0,00	55.433,68	0,00	0,00
CONVENIO - SAUDE	115.968,82	0,00	0,00	0,00	0,00	115.968,82	0,00	0,00
CONVENIOS - OUTROS	503.661,25	0,00	0,00	0,00	0,00	503.661,25	0,00	0,00
FNAS	284,60	0,00	0,00	0,00	0,00	284,60	0,00	0,00
FIHES	9.816,57	0,00	0,00	0,00	0,00	9.816,57	0,00	0,00
COMPENSACAO FINANCEIRA	16.752,31	0,00	0,00	0,00	0,00	16.752,31	0,00	0,00
TOTAL DOS RECURSOS NÃO VINCULADOS(II)	793.057,50	36.821,44	949.808,46	0,00	(9.651.918,57)	9.458.346,17	8.899.469,12	0,00
RECURSOS ORDINARIOS	114.000,00	0,00	0,00	0,00	0,00	114.000,00	0,00	0,00
RECURSOS ORDINÁRIOS	85.193,23	550,00	310.879,15	0,00	(5.940.085,92)	5.713.850,00	2.261.145,16	0,00
EDUCACAO - 25	4.125,26	0,00	0,00	0,00	0,00	4.125,26	0,00	0,00
SAUDE - 15%	0,00	0,00	0,00	0,00	(73.425,89)	73.425,89	0,00	0,00
TRANSFERÊNCIAS DE RECURSOS DO SISTEMA ÚNICO DE SAÚDE - S	90.770,30	0,00	128.691,56	0,00	(629.594,88)	591.673,62	1.135.809,08	0,00
TRANSFERÊNCIAS DE RECURSOS DO FNDE	36.899,48	0,00	0,00	0,00	(10.880,00)	47.779,48	4.700,10	0,00
FUNDO ESTADUAL DE ASSISTÊNCIA SOCIAL - FEAS	0,00	0,00	0,00	0,00	0,00	0,00	5.000,00	0,00
TRANSFERÊNCIAS DE RECURSOS DO FUNDO NACIONAL DE ASSISTÊ	23.121,75	0,00	4.639,33	0,00	(6.024,39)	24.506,81	33.856,15	0,00
TRANSFERÊNCIAS DO FUNDO DE INVESTIMENTO ECONÓMICO SOCI	0,00	0,00	0,00	0,00	0,00	0,00	500,00	0,00
RECEITAS DE IMPOSTOS E TRANSFERÊNCIAS DE IMPOSTOS - SAÚDE	72.535,52	0,00	105.707,54	0,00	(302.035,75)	268.863,73	506.649,29	0,00
RECEITAS DE IMPOSTOS E TRANSFERÊNCIAS DE IMPOSTOS -EDUCA	62.472,79	0,00	122.473,24	0,00	(72.964,35)	12.963,90	291.553,64	0,00
CONT. AO PROG. ENSINO FUNDAMENTAL - SALÁRIO EDUCAÇÃO	0,00	0,00	0,00	0,00	(17.109,28)	17.109,28	18.040,85	0,00
TRANSFERÊNCIAS FUNDEB (PARTE 60%)	0,00	0,00	12.851,46	0,00	(1.818.578,82)	1.805.727,36	2.141.601,79	0,00
TRANSFERÊNCIAS FUNDEB (PARTE 40%)	0,00	36.271,44	263.667,08	0,00	(666.933,97)	366.995,45	1.974.483,02	0,00
TRANSFERÊNCIAS DE CONVÊNIOS - EDUCAÇÃO	175.751,51	0,00	0,00	0,00	(21.566,48)	197.317,99	134.004,51	0,00
TRANSFERÊNCIAS DE CONVÊNIOS - SAÚDE	0,00	0,00	899,10	0,00	0,00	(899,10)	5.650,60	0,00
TRANSFERÊNCIAS DE CONVÊNIOS - OUTROS (NÃO RELACIONADOS	121.263,35	0,00	0,00	0,00	(83.238,84)	204.502,19	374.977,94	0,00
CONTRIBUIÇÃO DE INTERVENÇÃO DO DOMÍNIO ECONÓMICO -CIDE	0,00	0,00	0,00	0,00	(1.120,00)	1.120,00	577,54	0,00
ROYALTIES/FUNDO ESPECIAL DO PETRÓLEO/COMP. FINANCEIRA E)	0,00	0,00	0,00	0,00	(8.360,00)	8.360,00	10.919,45	0,00
TRANSFERÊNCIAS DE CONVÊNIOS - SAÚDE	6.924,31	0,00	0,00	0,00	0,00	6.924,31	0,00	0,00
TOTAL (III) = (I + II)	2.658.043,35	36.821,44	949.808,46	0,00	(11.957.859,07)	13.629.272,52	8.899.469,12	0,00
REGIME PRÓPRIO DE PREVIDÊNCIA DOS SERVIDORES	0,00	0,00	0,00	0,00	0,00	0,00	0,00	0,00

FONTE: Sistema de Administração de Finanças Públicas, Unidade Responsável: , Emissão: , às

HÉLIO FORTUNATO PEREIRA PREFEITO CPF: 635.723.895-34	GERALDO FLORES DA SILVA SEC. DE FINANÇAS CPF: 338.256.615-04
--	--

Prefeitura Municipal de Cândido Sales

MUNICÍPIO DE CANDIDO SALES - BA - CONSOLIDADO		
RELATÓRIO DE GESTÃO FISCAL		
DEMONSTRATIVO SIMPLIFICADO DO RELATÓRIO DE GESTÃO FISCAL		
ORÇAMENTO FISCAL E DE SEGURIDADE SOCIAL		
2º QUADRIMESTRE DE 2016 - MAIO A AGOSTO DE 2016		
LRF, art. 48 - Anexo 6		
RS 1,00		
RECEITA CORRENTE LÍQUIDA		VALOR ATÉ O BIMESTRE
Receita Corrente líquida		50.431.658,59
DESPESA COM PESSOAL		VALOR
Despesa Total com Pessoal - DTP	25.958.777,22	51,47
Limite Máximo (incisos I, II e III, art. 20 da LRF) - 54,00 %	27.233.095,64	54,00
Limite Prudencial (parágrafo único, art. 22 da LRF) - 51,30 %	25.871.440,86	51,30
DÍVIDA CONSOLIDADA		VALOR
Dívida Consolidada Líquida	47.702.537,24	94,59
Limite Definido por Resolução do Senado Federal - 120,00 %	60.517.990,31	120,00
GARANTIA DE VALORES		VALOR
Total das Garantias Concedidas	—	—
Limite Definido por Resolução do Senado Federal - 22,00 %	11.094.964,89	22,00
OPERAÇÕES DE CRÉDITO		VALOR
Operações de Crédito Internas e Externas	—	—
Operações de Crédito por Antecipação da Receita	—	—
Limite Definido pelo Senado Federal para Operações de Crédito Externas e Internas - 16,00 %	8.069.065,37	16,00
Limite Definido pelo Senado Federal para Operações de Crédito por Antecipação da Receita - 7,00 %	3.530.216,10	7,00
RESTOS A PAGAR		INSCRIÇÃO EM RESTOS A PAGAR NÃO PROCESSADOS DO EXERCÍCIO
VALOR TOTAL		DISPONIBILIDADE DE CAIXA LÍQUIDA (ANTES DA INSCRIÇÃO EM RESTOS A PAGAR NÃO PROCESSADOS DO EXERCÍCIO)
		—

FONTE: Sistema de Administração de Finanças Públicas, Unidade Responsável: Secretaria Municipal De Adm. E Planejamento, Emissão: 21/09/2016, às 15:19:42

_____ HÉLIO FORTUNATO PEREIRA PREFEITO CPF: 635.723.895-34	_____ GERALDO FLORES DA SILVA SEC. DE FINANÇAS CPF: 338.256.615-04
---	---