



Diário Oficial do **Município**

Prefeitura Municipal de Caatiba

terça-feira, 28 de julho de 2020

Ano VII - Edição nº 00625 | Caderno 1

Prefeitura Municipal de Caatiba publica



Avenida Francisco Viana | 07 | Centro | Caatiba-Ba

www.caatiba.ba.gov.br

Este documento foi assinado digitalmente por SERASA Experian
F4D806AF641F8A7737FA199687BE2789

Prefeitura Municipal de Caatiba

SUMÁRIO

- DECRETO Nº 270-2020 - Credito Suplementar.
- RELATÓRIO RESUMIDO DA EXECUÇÃO ORÇAMENTÁRIA - 3º BIMESTRE 2020.
- EDITAL DE PROCESSO SELETIVO CADASTRO DE RESERVA COVID 19 - Nº 002/2020 - PROCESSO ADMINISTRATIVO Nº 031/2020.

Prefeitura Municipal de Caatiba

Decreto



PREFEITURA MUNICIPAL DE CAATIBA

AV FRANCISCO VIANA - Centro
 CNPJ: 13.856.372/0001-66 - CEP: 45.130-000 - CAATIBA - BA

DECRETO nº 270 DE 20 DE JULHO DE 2020

Abre Crédito Adicional Suplementar, na importância de R\$ 39.000,00 (Trinta e nove mil Reais), para reforço de dotações

O **PREFEITO MUNICIPAL DE CAATIBA**, no uso de suas atribuições legais, constitucionais e de acordo com o que lhe confere a Lei Municipal 108 de 09 de dezembro de 2019, edita o seguinte Decreto:

Art. 1º - Fica aberto Crédito Adicional Suplementar, na importância de R\$39.000,00 (Trinta e nove mil reais) de acordo com a Lei nº 108/2019, para reforço das seguintes dotações;

Dotações Suplementares

03103 - FUNDO MUNICIPAL DE EDUCAÇÃO

2.022 - MANUTENÇÃO DO ENSINO INFANTIL - CRECHE

3.1.90.11.00 / 01 - Vencimentos e Vantagens Fixas - Pessoal Civil	30.000,00
Total por Ação:	30.000,00
Total por Unidade Orçamentária:	30.000,00

05105 - FUNDO MUNICIPAL DE SAÚDE

2.061 - ENFRENTAMENTO DA EMERGÊNCIA COVID19

3.3.90.36.00 / 214 - Outros Serv. de Terceiros - Pessoa Fisica.	9.000,00
Total por Ação:	9.000,00
Total por Unidade Orçamentária:	9.000,00

Total Suplementado:	39.000,00
----------------------------	------------------

Art 2º - Para fazer face ao Crédito aberto no Artigo 1º, utilizar-se-á os recursos oriundos da anulação total ou parcial de dotações, atendendo ao previsto no Art. 43, parágrafo 1º da Lei 4.320/64, conforme discriminação abaixo:

Dotações Anuladas

03103 - FUNDO MUNICIPAL DE EDUCAÇÃO

2.024 - MANUTENÇÃO DA EDUCAÇÃO DE JOVENS E ADULTOS - EJA

Prefeitura Municipal de Caatiba



PREFEITURA MUNICIPAL DE CAATIBA

AV FRANCISCO VIANA - Centro

CNPJ: 13.856.372/0001-66 - CEP: 45.130-000 - CAATIBA - BA

3.1.90.11.00 / 01 - Vencimentos e Vantagens Fixas - Pessoal Civil	30.000,00
Total por Ação:	30.000,00
Total por Unidade Orçamentária:	30.000,00

05105 - FUNDO MUNICIPAL DE SAÚDE

2.026 - MANUTENÇÃO DA ATENÇÃO BÁSICA

3.3.90.36.00 / 214 - Outros Serv. de Terceiros - Pessoa Física.	9.000,00
Total por Ação:	9.000,00
Total por Unidade Orçamentária:	9.000,00
Total Anulado:	39.000,00

Art. 3º - Este Decreto entra em vigor na data de sua publicação, revogadas as disposições em contrário.

GABINETE DO PREFEITO MUNICIPAL DE CAATIBA, Estado da Bahia, em 20 de julho de 2020.

Maria Tânia Ribeiro Sousa
Prefeita Municipal

Prefeitura Municipal de Caatiba

Relatório Resumido da Execução

BA - EXECUTIVO

PREFEITURA MUNICIPAL DE CAATIBA

RELATÓRIO RESUMIDO DE EXECUÇÃO ORÇAMENTÁRIA

BALANÇO ORÇAMENTÁRIO

ORÇAMENTO FISCAL DA SEGURIDADE SOCIAL

(Janeiro a Junho) - 3º Bimestre de 2020



RREO - Anexo 1 (LRF, Art. 52, inciso I, alíneas "a" e "b" do inciso II e §1º)

Em Reais

RECEITAS	PREVISÃO INICIAL	PREVISÃO ATUALIZADA (a)	RECEITAS REALIZADAS				SALDO (a-c)
			No Bimestre (b)	% (b/a)	Até o Bimestre (c)	% (c/a)	
RECEITAS (EXCETO INTRA-ORÇAMENTÁRIAS) (1)	26.386.100,00	26.386.100,00	3.006.034,09	11,39	9.900.438,76	37,52	16.485.661,24
RECEITAS CORRENTES	25.316.100,00	25.316.100,00	3.006.034,09	11,87	9.900.438,76	39,11	15.415.661,24
IMPOSTOS, TAXAS E CONTRIBUIÇÕES DE MELHORIA	658.200,00	658.200,00	179.200,50	27,23	466.187,15	70,83	192.012,85
Impostos	654.900,00	654.900,00	178.740,50	27,29	459.228,15	70,12	195.671,85
Impostos sobre a Renda e Proventos de Qualquer Natureza	337.500,00	337.500,00	47.665,25	14,12	142.888,31	42,34	194.611,69
Impostos Específicos de Estados, DF e Municípios	317.400,00	317.400,00	131.075,25	41,30	316.339,84	99,67	1.060,16
Taxas	3.300,00	3.300,00	460,00	13,94	6.959,00	210,88	-3.659,00
Taxas pela Prestação de Serviços	1.100,00	1.100,00	460,00	41,82	6.959,00	632,64	-5.859,00
Taxas - Específicas de Estados, DF e Municípios	2.200,00	2.200,00	0,00	0,00	0,00	0,00	2.200,00
RECEITA PATRIMONIAL	7.600,00	7.600,00	1.251,57	16,47	6.850,40	90,14	749,60
Valores Mobiliários	7.600,00	7.600,00	1.251,57	16,47	6.850,40	90,14	749,60
Juros e Correções Monetárias	7.600,00	7.600,00	1.251,57	16,47	6.850,40	90,14	749,60
RECEITA DE SERVIÇOS	460.000,00	460.000,00	19.514,91	4,24	86.538,62	18,81	373.461,38
Serviços e Atividades Referentes à Saúde	450.000,00	450.000,00	19.514,91	4,34	86.538,62	19,23	363.461,38
Outros Serviços	10.000,00	10.000,00	0,00	0,00	0,00	0,00	10.000,00
TRANSFERÊNCIAS CORRENTES	24.078.300,00	24.078.300,00	2.806.067,11	11,65	9.334.588,31	38,77	14.743.711,69
Transferências da União e de suas Entidades	17.724.400,00	17.724.400,00	1.977.478,27	11,16	6.581.822,56	37,13	11.142.577,44
Transferências da União - Específicas de Estados, DF e Municípios	17.724.400,00	17.724.400,00	1.977.478,27	11,16	6.581.822,56	37,13	11.142.577,44
Transferências dos Estados e do Distrito Federal e de suas Entidades	1.752.600,00	1.752.600,00	266.707,42	15,22	823.023,31	46,96	929.576,69
Transferências dos Estados - Específicas de Estados, DF e Municípios	1.752.600,00	1.752.600,00	266.707,42	15,22	823.023,31	46,96	929.576,69
Transferências de Outras Instituições Públicas	4.601.300,00	4.601.300,00	561.881,42	12,21	1.929.742,44	41,94	2.671.557,56
Transferências de Outras Instituições Públicas - Específicas de Estados, DF e Municípios	4.601.300,00	4.601.300,00	561.881,42	12,21	1.929.742,44	41,94	2.671.557,56
OUTRAS RECEITAS CORRENTES	112.000,00	112.000,00	0,00	0,00	6.274,28	5,60	105.725,72
Multas Administrativas, Contratuais e Judiciais	10.000,00	10.000,00	0,00	0,00	6.274,28	62,74	3.725,72
Indenizações, Restituições e Ressarcimentos	2.000,00	2.000,00	0,00	0,00	0,00	0,00	2.000,00
Restituições	2.000,00	2.000,00	0,00	0,00	0,00	0,00	2.000,00
Demais Receitas Correntes	100.000,00	100.000,00	0,00	0,00	0,00	0,00	100.000,00
RECEITAS DE CAPITAL	1.070.000,00	1.070.000,00	0,00	0,00	0,00	0,00	1.070.000,00
ALIENAÇÃO DE BENS	20.000,00	20.000,00	0,00	0,00	0,00	0,00	20.000,00
Alienação de Bens Móveis	20.000,00	20.000,00	0,00	0,00	0,00	0,00	20.000,00
Alienação de Bens Móveis e Semoventes	20.000,00	20.000,00	0,00	0,00	0,00	0,00	20.000,00
TRANSFERÊNCIAS DE CAPITAL	1.050.000,00	1.050.000,00	0,00	0,00	0,00	0,00	1.050.000,00
Transferências da União e de suas Entidades	1.050.000,00	1.050.000,00	0,00	0,00	0,00	0,00	1.050.000,00
Transferências da União - Específicas de Estados, DF e Municípios	1.050.000,00	1.050.000,00	0,00	0,00	0,00	0,00	1.050.000,00

Prefeitura Municipal de Caatiba

BA - EXECUTIVO

PREFEITURA MUNICIPAL DE CAATIBA

RELATÓRIO RESUMIDO DE EXECUÇÃO ORÇAMENTÁRIA

BALANÇO ORÇAMENTÁRIO

ORÇAMENTO FISCAL DA SEGURIDADE SOCIAL

(Janeiro a Junho) - 3º Bimestre de 2020



RECEITAS (INTRA-ORÇAMENTÁRIAS) (II)	0,00	0,00	0,00	0,00	0,00	0,00	0,00
SUBTOTAL DAS RECEITAS (III) = (I + II)	26.386.100,00	26.386.100,00	3.006.034,09	11,39	9.900.438,76	37,52	16.485.661,24
OPERAÇÕES DE CRÉDITO / REFINANCIAMENTO (IV)	0,00	0,00	0,00	0,00	0,00	0,00	0,00
Operações de Crédito - Mercado Interno	0,00	0,00	0,00	0,00	0,00	0,00	0,00
Mobiliária	0,00	0,00	0,00	0,00	0,00	0,00	0,00
Contratual	0,00	0,00	0,00	0,00	0,00	0,00	0,00
Operações de Crédito - Mercado Externo	0,00	0,00	0,00	0,00	0,00	0,00	0,00
Mobiliária	0,00	0,00	0,00	0,00	0,00	0,00	0,00
Contratual	0,00	0,00	0,00	0,00	0,00	0,00	0,00
SUBTOTAL COM REFINANCIAMENTO (V) = (III + IV)	26.386.100,00	26.386.100,00	3.006.034,09	11,39	9.900.438,76	37,52	16.485.661,24
DÉFICIT (VI) ¹	--	--	--	--	-386.350,19	--	--
TOTAL (VII) = (V + VI)	26.386.100,00	26.386.100,00	3.006.034,09	11,39	9.514.088,57	37,52	16.485.661,24
SALDOS DE EXERCÍCIOS ANTERIORES	--	--	--	--	--	--	--
Recursos Arrecadados em Exercícios Anteriores - RPPS	--	--	--	--	--	--	--
Superávit Financeiro Utilizado para Créditos Adicionais	--	--	--	--	--	--	--

Prefeitura Municipal de Caatiba

DESPESAS	DOTAÇÃO INICIAL (d)	DOTAÇÃO ATUALIZADA (e)	DESPESAS EMPENHADAS (f)		SALDO (g)=(e-f)	DESPESAS LIQUIDADAS (h)		SALDO (i)=(e-h)	DESPESAS PAGAS ATÉ O MÊS (j)	INSCRITAS EM RESTOS A PAGAR NÃO PROCESSADOS (k)
			No Bimestre	Até o Bimestre		No Bimestre	Até o Bimestre			
DESPESAS (EXCETO INTRA-ORÇAMENTÁRIAS) (VIII)	26.386.100,00	26.860.033,97	1.245.227,56	16.674.824,16	10.185.209,81	3.486.413,08	10.286.788,95	16.573.245,02	8.599.257,95	0,00
DESPESAS CORRENTES	23.228.198,80	23.470.198,80	1.035.002,34	15.633.474,87	7.836.723,93	3.357.928,30	9.859.348,56	13.610.850,24	8.210.427,56	0,00
DESPESAS DE CUSTEIO	14.904.878,19	14.949.878,19	399.792,44	10.320.022,62	4.629.855,57	2.305.289,39	6.787.929,17	8.161.949,02	5.754.771,46	0,00
DESPESAS CORRENTES - Juros e Enc. da Div. Interna	5.000,00	5.000,00	0,00	500,00	4.500,00	0,00	3,56	4.996,44	3,56	0,00
OUTRAS DESPESAS CORRENTES	8.318.320,61	8.515.320,61	635.209,90	5.312.952,25	3.202.368,36	1.052.638,91	3.071.415,83	5.443.904,78	2.455.652,54	0,00
DESPESAS DE CAPITAL	3.072.901,20	3.304.835,17	210.225,22	1.041.349,29	2.263.485,88	128.484,78	427.440,39	2.877.394,78	388.830,39	0,00
INVESTIMENTOS	2.422.901,20	2.654.835,17	210.225,22	581.349,29	2.073.485,88	68.493,41	149.851,36	2.504.983,81	111.241,36	0,00
Amortizacão da Dívida	650.000,00	650.000,00	0,00	460.000,00	190.000,00	59.991,37	277.589,03	372.410,97	277.589,03	0,00
Reserva de Contingência	85.000,00	85.000,00	0,00	0,00	85.000,00	0,00	0,00	85.000,00	0,00	0,00
Reserva de Contingência	85.000,00	85.000,00	0,00	0,00	85.000,00	0,00	0,00	85.000,00	0,00	0,00
DESPESAS (INTRA-ORÇAMENTÁRIAS) (IX)	0,00	0,00	0,00	0,00	0,00	0,00	0,00	0,00	0,00	0,00
SUBTOTAL DAS DESPESAS (X) = (VIII + IX)	26.386.100,00	26.860.033,97	1.245.227,56	16.674.824,16	10.185.209,81	3.486.413,08	10.286.788,95	16.573.245,02	8.599.257,95	0,00
AMORTIZAÇÃO DA DIV. / REFINANCIAMENTO (XI)	0,00	0,00	0,00	0,00	0,00	0,00	0,00	0,00	0,00	0,00
Amortização da Dívida Interna	0,00	0,00	0,00	0,00	0,00	0,00	0,00	0,00	0,00	0,00
Dívida Mobiliária	0,00	0,00	0,00	0,00	0,00	0,00	0,00	0,00	0,00	0,00
Outras Dívidas	0,00	0,00	0,00	0,00	0,00	0,00	0,00	0,00	0,00	0,00
Amortização da Dívida Externa	0,00	0,00	0,00	0,00	0,00	0,00	0,00	0,00	0,00	0,00
Dívida Mobiliária	0,00	0,00	0,00	0,00	0,00	0,00	0,00	0,00	0,00	0,00
Outras Dívidas	0,00	0,00	0,00	0,00	0,00	0,00	0,00	0,00	0,00	0,00
SUBTOTAL C/ REFINANCIAMENTO (XII) = (XI + XII)	0,00	0,00	0,00	0,00	0,00	0,00	0,00	0,00	0,00	0,00
SUPERÁVIT (XIII)	0,00	0,00	0,00	0,00	0,00	0,00	0,00	0,00	0,00	0,00
TOTAL (XIV) = (XII + XIII)	0,00	0,00	0,00	0,00	0,00	0,00	0,00	0,00	0,00	0,00
RESERVA DO RPPS	0,00	0,00	0,00	0,00	0,00	0,00	0,00	0,00	0,00	0,00

FONTE: Sistema Contábil - Unidade Responsável: PREFEITURA MUNICIPAL DE CAATIBA - Fone: 071.2707.2020, 16.42-40. Assinado Digitalmente no dia 27/07/2020, às 16:42:40.
 1 O dâficit será apurado pela diferença entre a receita realizada e a despesa liquidada nos cinco primeiros bimestres e a despesa empenhada no último bimestre etc.
 2 Essa linha será apresentada somente no Demonstrativo aplicado aos Estados.

Souza

MARIA TANIA RIBEIRO SOUSA
 Prefeita Municipal
 CPF : 525.285.105-00

Amuniz

JUANIR DOS ANJOS SANTOS
 Controlador(a) Interno(a)
 CPF : 008.707.435-46

Lopes Bastos

BRUNO LOPES BASTOS
 Contador(a)
 Reg. Prof.: CRC BA-038925/O-4

Prefeitura Municipal de Caatiba



BA - EXECUTIVO
PREFEITURA MUNICIPAL DE CAATIBA
 RELATÓRIO RESUMIDO DE EXECUÇÃO ORÇAMENTÁRIA
DEMONSTRATIVO DA EXECUÇÃO DAS DESPESAS POR FUNÇÃO/SUBFUNÇÃO
 ORÇAMENTO FISCAL DA SEGURIDADE SOCIAL
 (Janeiro a Junho) - 3º Bimestre de 2020


RREO - Anexo 2 (LRF, Art. 52, inciso II, alínea "c")


FUNÇÃO / SUBFUNÇÃO	DOTAÇÃO INICIAL	DOTAÇÃO ATUALIZADA (a)	DESPESAS EMPENHADAS		SALDO (c) = (a-b)	DESPESAS LIQUIDADAS		SALDO (e) = (a-d)	INSCRITAS EM RESTOS A PAGAR NÃO PROCESSADOS' (f)	
			No Bimestre	Até o Bimestre (b)		No Bimestre	Até o Bimestre (d)			% (d/total d)
DESPESAS (EXCETO INTRA-ORÇAMENTÁRIAS) (1)	26.386.100,00	26.860.033,97	1.245.227,56	16.674.824,16	10.185.209,81	3.486.413,08	10.286.788,95	16.573.245,02	0,00	
LEGISLATIVA	1.300.245,00	1.300.245,00	8.145,00	957.849,60	342.395,40	155.000,49	466.368,72	833.876,28	0,00	
Ação Legislativa	1.300.245,00	1.300.245,00	8.145,00	957.849,60	342.395,40	155.000,49	466.368,72	833.876,28	0,00	
ADMINISTRAÇÃO	4.381.000,00	4.934.933,97	332.059,17	3.233.865,38	1.701.068,59	613.140,71	1.925.246,56	3.009.687,41	0,00	
Administração Geral	4.381.000,00	4.934.933,97	332.059,17	3.233.865,38	1.701.068,59	613.140,71	1.925.246,56	3.009.687,41	0,00	
ASSISTÊNCIA SOCIAL	927.600,00	967.600,00	85.944,02	478.167,71	489.432,29	95.496,05	309.311,43	658.288,57	0,00	
Administração Geral	503.600,00	503.600,00	29.334,10	219.042,05	284.557,95	43.283,81	137.986,03	365.613,97	0,00	
Assistência à Criança e ao Adolescente	148.000,00	173.000,00	50.750,00	126.433,30	46.566,70	27.864,09	83.281,78	89.718,22	0,00	
Assistência Comunitária	276.000,00	291.000,00	5.859,92	132.692,36	158.307,64	24.348,15	88.043,62	202.956,38	0,00	
SAÚDE	5.647.230,00	5.863.578,33	385.148,41	3.344.316,89	2.519.261,44	877.881,79	2.338.204,90	3.525.373,43	0,00	
Administração Geral	0,00	122.348,33	37.648,00	50.187,60	72.160,73	37.648,00	50.187,60	72.160,73	0,00	
Atenção Básica	5.312.443,32	5.376.443,32	337.500,41	3.112.642,70	2.263.800,62	802.836,54	2.178.164,18	3.198.279,14	0,00	
Assistência Hospitalar e Ambulatorial	81.786,68	81.786,68	0,00	80.619,24	1.167,44	6.718,27	26.873,08	54.913,60	0,00	
Suporte Profilático e Terapêutico	108.000,00	108.000,00	0,00	4.717,35	103.282,65	0,00	4.717,35	103.282,65	0,00	
Vigilância Sanitária	32.000,00	62.000,00	10.000,00	36.150,00	25.850,00	14.082,04	35.917,85	26.082,15	0,00	
Vigilância Epidemiológica	113.000,00	113.000,00	0,00	60.000,00	53.000,00	16.596,94	42.344,84	70.655,16	0,00	
EDUCAÇÃO	9.196.125,00	9.171.125,00	187.610,28	6.321.527,05	2.849.597,95	1.212.368,10	3.811.046,44	5.360.078,56	0,00	
Administração Geral	734.000,00	549.000,00	15.000,00	198.023,65	1.350.976,35	13.364,00	88.718,56	460.281,44	0,00	
Ensino Fundamental	6.225.200,00	6.365.200,00	72.610,28	4.434.003,40	1.931.196,60	853.856,35	2.643.091,68	3.722.108,32	0,00	
Educação Infantil	1.336.200,00	1.336.200,00	100.000,00	1.190.000,00	146.200,00	287.322,35	852.008,23	484.191,77	0,00	
Educação de Jovens e Adultos	292.000,00	292.000,00	0,00	180.000,00	112.000,00	31.473,96	97.601,82	194.398,18	0,00	
Educação Especial	178.000,00	178.000,00	0,00	130.000,00	48.000,00	26.351,44	79.202,50	98.797,50	0,00	
Transporte Rodoviário	430.725,00	450.725,00	0,00	189.500,00	261.225,00	0,00	50.423,65	400.301,35	0,00	
CULTURA	360.400,00	164.051,67	0,00	10.600,00	153.451,67	0,00	10.600,00	153.451,67	0,00	
Difusão Cultural	360.400,00	164.051,67	0,00	10.600,00	153.451,67	0,00	10.600,00	153.451,67	0,00	
URBANISMO	3.259.400,00	3.134.400,00	109.067,48	1.618.791,77	1.515.608,23	323.105,24	965.620,25	2.168.779,75	0,00	
Administração Geral	609.000,00	609.000,00	2.000,00	403.265,00	205.737,00	88.871,64	295.202,22	313.797,78	0,00	
Infra-estrutura Urbana	2.650.400,00	2.525.400,00	107.067,48	1.215.528,77	1.309.871,23	234.233,60	670.418,03	1.854.981,97	0,00	


Prefeitura Municipal de Caatiba

HABITACÃO	22.000,00	22.000,00	0,00	22.000,00	0,00	0,00	0,00	22.000,00	0,00	0,00	0,00	22.000,00	0,00
Habitacão Urbana	22.000,00	22.000,00	0,00	22.000,00	0,00	0,00	0,00	22.000,00	0,00	0,00	0,00	22.000,00	0,00
SANEAMENTO	10.000,00	10.000,00	0,00	10.000,00	0,00	0,00	0,00	10.000,00	0,00	0,00	0,00	10.000,00	0,00
Saneamento Básico Urbano	10.000,00	10.000,00	0,00	10.000,00	0,00	0,00	0,00	10.000,00	0,00	0,00	0,00	10.000,00	0,00
GESTÃO AMBIENTAL	115.000,00	115.000,00	0,00	115.000,00	0,22	79.000,00	6.000,00	97.000,00	18.000,00	18.000,00	0,17	97.000,00	0,00
Controle Ambiental	115.000,00	115.000,00	0,00	115.000,00	0,22	79.000,00	6.000,00	97.000,00	18.000,00	18.000,00	0,17	97.000,00	0,00
AGRICULTURA	268.000,00	288.000,00	11.565,28	36.000,00	0,71	169.529,68	18.742,82	220.993,58	67.006,42	67.006,42	0,65	220.993,58	0,00
Administração Geral	151.000,00	171.000,00	11.565,28	118.470,32	0,71	52.529,68	18.742,82	103.993,58	67.006,42	67.006,42	0,65	103.993,58	0,00
Abastecimento	38.000,00	38.000,00	0,00	0,00	0,00	38.000,00	0,00	38.000,00	0,00	0,00	0,00	38.000,00	0,00
Extensão Rural	21.000,00	21.000,00	0,00	0,00	0,00	21.000,00	0,00	21.000,00	0,00	0,00	0,00	21.000,00	0,00
Irrigação	58.000,00	58.000,00	0,00	0,00	0,00	58.000,00	0,00	58.000,00	0,00	0,00	0,00	58.000,00	0,00
TRANSPORTE	814.100,00	804.100,00	125.687,92	555.235,44	3,33	248.864,56	184.677,88	428.715,77	375.384,23	375.384,23	3,65	428.715,77	0,00
Transporte Rodoviário	814.100,00	804.100,00	125.687,92	555.235,44	3,33	248.864,56	184.677,88	428.715,77	375.384,23	375.384,23	3,65	428.715,77	0,00
RESERVA DE CONTINGÊNCIA	85.000,00	85.000,00	0,00	0,00	0,00	85.000,00	0,00	85.000,00	0,00	0,00	0,00	85.000,00	0,00
Reserva de Contingência	85.000,00	85.000,00	0,00	0,00	0,00	85.000,00	0,00	85.000,00	0,00	0,00	0,00	85.000,00	0,00
DESPESAS (INTRA-ORÇAMENTÁRIAS) (II)	0,00	0,00	0,00	0,00	0,00	0,00	0,00	0,00	0,00	0,00	0,00	0,00	0,00
TOTAL (III) = (I + II)	26.386.100,00	26.860.033,97	1.245.227,56	16.674.824,16	100,00	10.185.209,81	3.486.413,08	16.573.245,02	10.286.788,95	10.286.788,95	100,00	16.573.245,02	0,00

FONTE: Sistema: Sistema CONTABIL - Unidade Responsável: PREFEITURA MUNICIPAL DE CAATIBA; Emissão: 27/07/2020, às 16:43:27; Assinado Digitalmente no dia: 27/07/2020, às 16:43:27.
 | Esta coluna poderá ser apresentada somente no último bimestre


 MARIA TANIA RIBEIRO SOUSA
 Prefeita Municipal
 CPF : 525.285.105-00


 JUANIR DOS ANJOS SANTOS
 Controlador(a) Interno(a)
 CPF : 008.707.435-46


 BRUNO LOPES BASTOS
 Contador(a)
 Reg. Prof.: CRC BA-038925/O-4

Prefeitura Municipal de Caatiba



BA - EXECUTIVO
PREFEITURA MUNICIPAL DE CAATIBA
 RELATÓRIO RESUMIDO DE EXECUÇÃO ORÇAMENTÁRIA
DEMONSTRATIVO DA RECEITA CORRENTE LÍQUIDA
 ORÇAMENTO FISCAL DA SEGURIDADE SOCIAL
 Junho de 2020

RREO - Anexo 3 (LRF, Art. 53, inciso I)

ESPECIFICAÇÃO	RECEITAS REALIZADAS										TOTAL (ÚLT. 12 M.)	PREVISÃO ATUALIZADA 2020		
	07/2019	08/2019	09/2019	10/2019	11/2019	12/2019	01/2020	02/2020	03/2020	04/2020			05/2020	06/2020
	Em Reais													
RECEITAS CORRENTES (I)	2.459.972,60	1.548.406,04	1.508.023,33	1.521.010,98	1.948.778,28	3.146.445,43	1.693.118,52	2.143.983,35	1.567.849,27	2.282.796,83	1.600.354,22	1.722.303,48	23.143.042,33	
Impostos, Taxas e Contribuições de Melhoria	39.586,27	43.063,97	72.730,72	50.674,97	241.224,98	117.023,77	42.030,57	102.011,16	71.789,16	71.155,76	120.368,81	58.831,69	1.031.101,83	
IPTU	1.010,00	80,00	920,00	49.108,43	45.879,85	14.451,30	5.881,87	2.417,57	2.828,06	613,27	832,71	1.049,34	125.072,40	
ISS	31.547,60	42.703,97	34.916,72	1.566,54	60.919,13	47.018,88	31.199,70	34.249,69	68.491,10	38.623,33	82.016,05	44.183,15	517.435,86	
ITBI	0,00	0,00	36.154,00	0,00	0,00	22.640,00	960,00	0,00	0,00	0,00	2.994,00	0,00	72.748,00	
IRRF	6.798,67	0,00	0,00	0,00	134.456,00	23.313,59	0,00	63.303,90	0,00	31.919,16	34.316,05	13.349,20	307.656,57	
Outros Impostos, Taxas e Contribuições de Melhoria	210,00	280,00	740,00	0,00	0,00	0,00	3.989,00	2.040,00	470,00	0,00	210,00	250,00	8.189,00	
Contribuições	0,00	0,00	0,00	0,00	0,00	0,00	0,00	0,00	0,00	0,00	0,00	0,00	0,00	
Receita Patrimonial	5.822,23	3.704,81	2.868,24	3.327,47	2.052,50	1.574,04	1.746,77	1.281,33	1.602,55	968,18	724,60	526,97	26.199,69	
Rendimentos de Aplicação Financeira	5.822,23	3.704,81	2.868,24	3.327,47	2.052,50	1.574,04	1.746,77	1.281,33	1.602,55	968,18	724,60	526,97	26.199,69	
Outras Receitas Patrimoniais	0,00	0,00	0,00	0,00	0,00	0,00	0,00	0,00	0,00	0,00	0,00	0,00	0,00	
Receita Agropecuária	0,00	0,00	0,00	0,00	0,00	0,00	0,00	0,00	0,00	0,00	0,00	0,00	0,00	
Receita Industrial	0,00	0,00	0,00	0,00	0,00	0,00	0,00	0,00	0,00	0,00	0,00	0,00	0,00	
Receita de Serviços	52.614,04	26.283,03	0,00	0,00	49.668,71	16.221,93	4.361,02	31.254,27	14.676,43	16.731,99	19.514,91	0,00	231.326,33	
Transferências Correntes	2.361.811,61	1.475.274,38	1.432.301,42	1.467.008,54	1.647.621,09	3.010.911,51	1.638.705,88	2.009.436,59	1.479.781,13	2.193.940,90	1.459.745,90	1.662.944,82	21.839.483,77	
Cota-Parte do FPM	977.029,21	712.898,10	634.473,52	583.999,07	792.570,31	1.351.201,15	801.317,60	1.157.868,16	677.037,57	663.646,69	693.380,55	564.510,19	9.609.912,52	
Cota-Parte do ICMS	216.209,00	160.741,53	184.843,00	202.210,86	186.935,47	287.199,78	123.333,24	180.792,60	195.123,63	140.243,67	138.211,13	166.332,98	2.182.274,89	
Cota-Parte do IPVA	12.299,23	10.849,74	12.342,63	10.304,37	6.713,74	5.054,61	8.602,34	4.362,69	5.629,08	7.838,31	7.321,12	13.338,32	104.656,18	
Cota-Parte do ITR	25,34	3.686,01	1.801,48	10.073,94	2.738,31	1.356,39	379,44	276,68	209,71	37,12	12,65	32,20	20.629,27	
Transferências da LC 87/1996	1.453,97	1.301,32	1.586,34	1.403,89	1.474,29	1.732,89	1.205,03	1.303,55	1.202,99	1.079,58	1.076,41	968,00	15.788,26	
Transferências da LC 61/1989	359.120,74	322.440,00	333.198,76	344.647,88	358.028,92	489.875,97	318.905,77	423.474,08	315.523,31	309.957,86	289.165,90	272.715,52	4.137.054,71	
Outras Transferências Correntes	795.587,12	263.357,68	264.055,69	314.368,53	299.160,05	874.499,32	384.942,46	241.358,83	285.054,84	1.071.137,67	330.598,14	645.047,61	5.769.167,94	
Outras Receitas Correntes	158,45	79,85	122,95	8.181,00	114,18	114,18	6.274,28	0,00	0,00	0,00	0,00	0,00	14.930,71	
DEDUÇÕES (II)	-163.248,58	-177.634,96	-166.692,03	-161.317,54	-197.791,46	-248.152,01	-186.730,41	-268.659,95	-175.599,88	-102.353,06	-167.781,02	-148.842,59	-2.224.803,49	
Contrib. do Servidor para o Plano de Previdência	0,00	0,00	0,00	0,00	0,00	0,00	0,00	0,00	0,00	0,00	0,00	0,00	0,00	
Contribuição Financeira entre Regimes Previdenciários	0,00	0,00	0,00	0,00	0,00	0,00	0,00	0,00	0,00	0,00	0,00	0,00	0,00	
Dedução de Receita para Fomento do FUNDEB	-163.248,58	-177.634,96	-166.692,03	-161.317,54	-197.791,46	-248.152,01	-186.730,41	-268.659,95	-175.599,88	-102.353,06	-167.781,02	-148.842,59	-2.224.803,49	
RECEITA CORRENTE LÍQUIDA (III) = (I - II)	2.296.724,02	1.370.771,08	1.341.331,30	1.359.693,44	1.750.986,82	2.898.293,42	1.506.388,11	1.875.323,40	1.392.249,39	2.120.443,77	1.432.573,20	1.573.460,89	20.918.238,84	
(*) Transferências obrigatórias da União relativas às emendas individuais (art. 166-A, § 1º, da CF) (IV)	0,00	0,00	0,00	0,00	0,00	0,00	0,00	0,00	0,00	0,00	0,00	0,00	0,00	
RECEITA CORRENTE LÍQUIDA AJUSTADA PARA CÁLCULO DOS LIMITES DE ENDIVIDAMENTO (V) = (III - IV)	2.296.724,02	1.370.771,08	1.341.331,30	1.359.693,44	1.750.986,82	2.898.293,42	1.506.388,11	1.875.323,40	1.392.249,39	2.120.443,77	1.432.573,20	1.573.460,89	20.918.238,84	
(*) Transferências obrigatórias da União relativas às emendas de bancada (art. 166, § 16, da CF) (VI)	0,00	0,00	0,00	0,00	0,00	0,00	0,00	0,00	0,00	0,00	0,00	0,00	0,00	
RECEITA CORRENTE LÍQUIDA AJUSTADA PARA CÁLCULO DOS LIMITES DA DESPESA COM PESSOAL (VII) = (V - VI)	2.296.724,02	1.370.771,08	1.341.331,30	1.359.693,44	1.750.986,82	2.898.293,42	1.506.388,11	1.875.323,40	1.392.249,39	2.120.443,77	1.432.573,20	1.573.460,89	20.918.238,84	

FONTE: Sistema: Sistema CONTÁBIL - Unidade Responsável: PREFEITURA MUNICIPAL DE CAATIBA, Emissão: 27/07/2020, às 16:43:57; Assinado Digitalmente no dia 27/07/2020, às 16:43:57.

MARIA TANIA RIBEIRO SOUSA
 Prefeita Municipal
 CPF : 525.285.105-00

JUANIR DOS ANJOS SANTOS
 Controlador(a) Interno(a)
 CPF : 008.707.435-46

BRUNO LOPES BASTOS
 Contador(a)
 Reg. Prof.: CRC BA-038925/O-4

Prefeitura Municipal de Caatiba

BA - EXECUTIVO

PREFEITURA MUNICIPAL DE CAATIBA

RELATÓRIO RESUMIDO DE EXECUÇÃO ORÇAMENTÁRIA

DEMONSTRATIVO DAS RECEITAS E DESPESAS PREVIDENCIÁRIAS DO REGIME GERAL DE PREVIDÊNCIA SOCIAL

ORÇAMENTO FISCAL DA SEGURIDADE SOCIAL

(Janeiro a Junho) - 3º Bimestre de 2020



RREO - Anexo 4 (LRF, Art. 53, inciso II)

Em Reais

RECEITAS PREVIDENCIÁRIAS - RPPS	PREVISÃO INICIAL	PREVISÃO ATUALIZADA	RECEITAS REALIZADAS					
			Até o Bimestre 2020	Até o Bimestre 2019				
RECEITAS CORRENTES (I)	0,00	0,00	0,00	0,00				
Receita de Contribuições dos Segurados	0,00	0,00	0,00	0,00				
Civil	0,00	0,00	0,00	0,00				
Ativo	0,00	0,00	0,00	0,00				
Inativo	0,00	0,00	0,00	0,00				
Pensionista	0,00	0,00	0,00	0,00				
Militar	0,00	0,00	0,00	0,00				
Ativo	0,00	0,00	0,00	0,00				
Inativo	0,00	0,00	0,00	0,00				
Pensionista	0,00	0,00	0,00	0,00				
Receita de Contribuições Patronais	0,00	0,00	0,00	0,00				
Civil	0,00	0,00	0,00	0,00				
Ativo	0,00	0,00	0,00	0,00				
Inativo	0,00	0,00	0,00	0,00				
Pensionista	0,00	0,00	0,00	0,00				
Militar	0,00	0,00	0,00	0,00				
Ativo	0,00	0,00	0,00	0,00				
Inativo	0,00	0,00	0,00	0,00				
Pensionista	0,00	0,00	0,00	0,00				
Em Regime de Parcelamento de Débitos	0,00	0,00	0,00	0,00				
Receita Patrimonial	0,00	0,00	0,00	0,00				
Receitas Imobiliárias	0,00	0,00	0,00	0,00				
Receitas de Valores Mobiliários	0,00	0,00	0,00	0,00				
Outras Receitas Patrimoniais	0,00	0,00	0,00	0,00				
Receita de Serviços	0,00	0,00	0,00	0,00				
Outras Receitas Correntes	0,00	0,00	0,00	0,00				
Compensação Previdenciária do RGPS para o RPPS	0,00	0,00	0,00	0,00				
Aportes Periódicos para Amortização de Déficit Atuarial do RPPS (II)1	0,00	0,00	0,00	0,00				
Demais Receitas Correntes	0,00	0,00	0,00	0,00				
RECEITAS DE CAPITAL (III)	0,00	0,00	0,00	0,00				
Alienação de Bens, Direitos e Ativos	0,00	0,00	0,00	0,00				
Amortização de Empréstimos	0,00	0,00	0,00	0,00				
Outras Receitas de Capital	0,00	0,00	0,00	0,00				
TOTAL DAS RECEITAS PREVIDENCIÁRIAS - RPPS (IV) = (I + III + II)	0,00	0,00	0,00	0,00				
DESPESAS PREVIDENCIÁRIAS - RPPS	DOTAÇÃO INICIAL	DOTAÇÃO ATUALIZADA	DESPESAS EMPENHADAS		DESPESAS LIQUIDADAS		INSCRITAS EM RESTOS A PAGAR NÃO PROCESSADOS	
			Até o Bimestre 2020	Até o Bimestre 2019	Até o Bimestre 2020	Até o Bimestre 2019	Em 2020	Em 2019
Benefícios - Civil	0,00	0,00	0,00	0,00	0,00	0,00	0,00	0,00
Aposentadorias	0,00	0,00	0,00	0,00	0,00	0,00	0,00	0,00
Pensões	0,00	0,00	0,00	0,00	0,00	0,00	0,00	0,00
Outros Benefícios Previdenciários	0,00	0,00	0,00	0,00	0,00	0,00	0,00	0,00
Benefícios - Militar	0,00	0,00	0,00	0,00	0,00	0,00	0,00	0,00
Reformas	0,00	0,00	0,00	0,00	0,00	0,00	0,00	0,00
Pensões	0,00	0,00	0,00	0,00	0,00	0,00	0,00	0,00
Outros Benefícios Previdenciários	0,00	0,00	0,00	0,00	0,00	0,00	0,00	0,00
Outras Despesas Previdenciárias	0,00	0,00	0,00	0,00	0,00	0,00	0,00	0,00
Compensação Previdenciária do RPPS para o RGPS	0,00	0,00	0,00	0,00	0,00	0,00	0,00	0,00
Demais Despesas Previdenciárias	0,00	0,00	0,00	0,00	0,00	0,00	0,00	0,00
TOTAL DAS DESPESAS PREVIDENCIÁRIAS - RPPS (VII) = (V + VI)	0,00	0,00	0,00	0,00	0,00	0,00	0,00	0,00
RESULTADO PREVIDENCIÁRIO (VIII) = (IV - VII)2	0,00	0,00	0,00	0,00	0,00	0,00	--	--

Prefeitura Municipal de Caatiba

RECURSOS RPPS ARRECADADOS EM EXERCÍCIOS ANTERIORES	PREVISÃO ORÇAMENTÁRIA	
VALOR	0,00	
RESERVA ORÇAMENTÁRIA DO RPPS	PREVISÃO ORÇAMENTÁRIA	
VALOR	0,00	
APORTES DE RECURSOS PARA O PLANO PREVIDENCIÁRIO DO RPPS	APORTES REALIZADOS	
Plano de Amortização - Contribuição Patronal Suplementar	0,00	
Plano de Amortização - Aporte Periódico de Valores Predefinidos	0,00	
Outros Aportes para o RPPS	0,00	
Recursos para Cobertura de Déficit Financeiro	0,00	
BENS E DIREITOS DO RPPS	PERÍODO DE REFERÊNCIA	
	2020	2019
Caixa e Equivalentes de Caixa	2.185.534,10	2.517.868,21
Investimentos e Aplicações	0,00	0,00
Outros Bens e Direitos	0,00	0,00

PLANO FINANCEIRO

RECEITAS PREVIDENCIÁRIAS - RPPS	PREVISÃO INICIAL	PREVISÃO ATUALIZADA	RECEITAS REALIZADAS	
			Até o Bimestre 2020	Até o Bimestre 2019
RECEITAS CORRENTES (IX)	0,00	0,00	0,00	0,00
Recosta de Contribuições dos Segurados	0,00	0,00	0,00	0,00
Civil	0,00	0,00	0,00	0,00
Ativo	0,00	0,00	0,00	0,00
Inativo	0,00	0,00	0,00	0,00
Pensionista	0,00	0,00	0,00	0,00
Militar	0,00	0,00	0,00	0,00
Ativo	0,00	0,00	0,00	0,00
Inativo	0,00	0,00	0,00	0,00
Pensionista	0,00	0,00	0,00	0,00
Recosta de Contribuições Patronais	0,00	0,00	0,00	0,00
Civil	0,00	0,00	0,00	0,00
Ativo	0,00	0,00	0,00	0,00
Inativo	0,00	0,00	0,00	0,00
Pensionista	0,00	0,00	0,00	0,00
Militar	0,00	0,00	0,00	0,00
Ativo	0,00	0,00	0,00	0,00
Inativo	0,00	0,00	0,00	0,00
Pensionista	0,00	0,00	0,00	0,00
Em Regime de Parcelamento de Débitos	0,00	0,00	0,00	0,00
Recosta Patrimonial	0,00	0,00	0,00	0,00
Recostas Imobiliárias	0,00	0,00	0,00	0,00
Recostas de Valores Mobiliários	0,00	0,00	0,00	0,00
Outras Recostas Patrimoniais	0,00	0,00	0,00	0,00
Recosta de Serviços	0,00	0,00	0,00	0,00
Outras Recostas Correntes	0,00	0,00	0,00	0,00
Compensação Previdenciária do RGPS para o RPPS	0,00	0,00	0,00	0,00
Demais Recostas Correntes	0,00	0,00	0,00	0,00
RECEITAS DE CAPITAL (X)	0,00	0,00	0,00	0,00
Alienação de Bens, Direitos e Ativos	0,00	0,00	0,00	0,00
Amortização de Empréstimos	0,00	0,00	0,00	0,00
Outras Recostas de Capital	0,00	0,00	0,00	0,00
TOTAL DAS RECEITAS PREVIDENCIÁRIAS - RPPS(XI) = (IX + X)	0,00	0,00	0,00	0,00

Prefeitura Municipal de Caatiba

DESPESAS PREVIDENCIÁRIAS - RPPS	DOTAÇÃO INICIAL	DOTAÇÃO ATUALIZADA	DESPESAS EMPENHADAS		DESPESAS LIQUIDADAS		INSCRITAS EM RESTOS A PAGAR NÃO PROCESSADOS	
			Até o Bimestre 2020	Até o Bimestre 2019	Até o Bimestre 2020	Até o Bimestre 2019	Em 2020	Em 2019
Benefícios - Civil	0,00	0,00	0,00	0,00	0,00	0,00	0,00	0,00
Aposentadorias	0,00	0,00	0,00	0,00	0,00	0,00	0,00	0,00
Pensões	0,00	0,00	0,00	0,00	0,00	0,00	0,00	0,00
Outros Benefícios Previdenciários	0,00	0,00	0,00	0,00	0,00	0,00	0,00	0,00
Benefícios - Militar	0,00	0,00	0,00	0,00	0,00	0,00	0,00	0,00
Reformas	0,00	0,00	0,00	0,00	0,00	0,00	0,00	0,00
Pensões	0,00	0,00	0,00	0,00	0,00	0,00	0,00	0,00
Outros Benefícios Previdenciários	0,00	0,00	0,00	0,00	0,00	0,00	0,00	0,00
Outras Despesas Previdenciárias	0,00	0,00	0,00	0,00	0,00	0,00	0,00	0,00
Compensação Previdenciária do RPPS para o RGPS	0,00	0,00	0,00	0,00	0,00	0,00	0,00	0,00
Demais Despesas Previdenciárias	0,00	0,00	0,00	0,00	0,00	0,00	0,00	0,00
TOTAL DAS DESPESAS PREVIDENCIÁRIAS RPPS (XIV) = (XII + XIII)	0,00	0,00	0,00	0,00	0,00	0,00	0,00	0,00
RESULTADO PREVIDENCIÁRIO (XV) = (XI - XIV)2	0,00	0,00	0,00	0,00	0,00	0,00	--	--
APORTES DE RECURSOS PARA O PLANO FINANCEIRO DO RPPS	APORTES REALIZADOS							
Recursos para Cobertura de Insuficiências Financeiras	0,00							
Recursos para Formação de Reserva	0,00							
RECEITAS DA ADMINISTRAÇÃO - RPPS	PREVISÃO INICIAL	PREVISÃO ATUALIZADA	RECEITAS REALIZADAS					
			Até o Bimestre 2020	Até o Bimestre 2019	Até o Bimestre 2020	Até o Bimestre 2019	Em 2020	Em 2019
RECEITAS CORRENTES	0,00	0,00	0,00	0,00	0,00	0,00	0,00	0,00
TOTAL DAS RECEITAS DA ADMINISTRAÇÃO RPPS - (XII)	0,00	0,00	0,00	0,00	0,00	0,00	0,00	0,00
DESPESAS DA ADMINISTRAÇÃO - RPPS	DOTAÇÃO INICIAL	DOTAÇÃO ATUALIZADA	DESPESAS EMPENHADAS		DESPESAS LIQUIDADAS		INSCRITAS EM RESTOS A PAGAR NÃO PROCESSADOS	
			Até o Bimestre 2020	Até o Bimestre 2019	Até o Bimestre 2020	Até o Bimestre 2019	Em 2020	Em 2019
DESPESAS CORRENTES (XIII)	0,00	0,00	0,00	0,00	0,00	0,00	0,00	0,00
DESPESAS DE CAPITAL (XIV)	0,00	0,00	0,00	0,00	0,00	0,00	0,00	0,00
TOTAL DAS DESPESAS DA ADMINISTRAÇÃO RPPS (XV) = (XIII + XIV)	0,00	0,00	0,00	0,00	0,00	0,00	0,00	0,00
RESULTADO DA ADMINISTRAÇÃO RPPS (XVI) = (XII - XV)	0,00	0,00	0,00	0,00	0,00	0,00	--	--

MARIA TANIA RIBEIRO SOUSA
Prefeita Municipal
CPF : 525.285.105-00

JUANIR DOS ANJOS SANTOS
Controlador(a) Interno(a)
CPF : 008.707.435-46

BRUNO LOPES BASTOS
Contador(a)
Reg. Prof.: CRC BA-038925/O-4

Prefeitura Municipal de Caatiba

BA - EXECUTIVO

PREFEITURA MUNICIPAL DE CAATIBA

RELATÓRIO RESUMIDO DE EXECUÇÃO ORÇAMENTÁRIA

DEMONSTRATIVO DOS RESULTADOS PRIMÁRIO E NOMINAL - MUNICÍPIOS

ORÇAMENTO FISCAL DA SEGURIDADE SOCIAL

(Janeiro a Junho) - 3º Bimestre de 2020



RREO - Anexo 6 (LRF, Art. 53, inciso III)

Em reais

RECEITAS PRIMÁRIAS	PREVISÃO ATUALIZADA	Até o Bimestre 2020					
		RECEITAS REALIZADAS (a)					
RECEITAS CORRENTES (I)	25.316.100,00	9.900.438,76					
Impostos, Taxas e Contribuições de Melhoria	658.200,00	466.187,15					
IPTU	146.300,00	13.622,82					
ISS	167.800,00	298.763,02					
ITBI	3.300,00	3.954,00					
IRRF	337.500,00	142.888,31					
Outros Impostos, Taxas e Contribuições de Melhoria	3.300,00	6.959,00					
Contribuições	0,00	0,00					
Receita Patrimonial	7.600,00	6.850,40					
Aplicações Financeiras (II)	7.600,00	6.850,40					
Outras Receitas Patrimoniais	0,00	0,00					
Transferências Correntes	24.078.300,00	9.334.588,31					
Cota-Parte do FPM	10.120.200,00	3.646.192,75					
Cota-Parte do ICMS	1.028.000,00	755.245,90					
Cota-Parte do IPVA	97.400,00	37.673,83					
Cota-Parte do ITR	26.300,00	758,28					
Transferências da LC 87/1996	29.200,00	0,00					
Transferências da LC 61/1989	7.900,00	6.835,56					
Transferências do FUNDEB	4.601.300,00	0,00					
Outras Transferências Correntes	8.168.000,00	4.887.881,99					
Demais Receitas Correntes	572.000,00	92.812,90					
Outras Receitas Financeiras (III)	0,00	0,00					
Receitas Correntes Restantes	572.000,00	92.812,90					
RECEITAS PRIMÁRIAS CORRENTES (IV) = (I - II - III)	25.308.500,00	9.893.588,36					
RECEITAS DE CAPITAL (V)	1.070.000,00	0,00					
Operações de Crédito (VI)	0,00	0,00					
Amortização de Empréstimos (VII)	0,00	0,00					
Alienação de Bens	20.000,00	0,00					
Receitas de Alienação de Investimentos Temporários (VIII)	0,00	0,00					
Receitas de Alienação de Investimentos Permanentes (IX)	0,00	0,00					
Outras Alienações de Bens	20.000,00	0,00					
Transferências de Capital	1.050.000,00	0,00					
Convênios	900.000,00	0,00					
Outras Transferências de Capital	150.000,00	0,00					
Outras Receitas de Capital	0,00	0,00					
Outras Receitas de Capital Não Primárias (X)	0,00	0,00					
Outras Receitas de Capital Primárias	0,00	0,00					
RECEITAS PRIMÁRIAS DE CAPITAL (XI) = (V - VI - VII - IX - X)	1.070.000,00	0,00					
RECEITA PRIMÁRIA TOTAL (XII) = (IV + XI)	26.378.500,00	9.893.588,36					
DESPESAS PRIMÁRIAS	DOTAÇÃO ATUALIZADA	Até o Bimestre / 2020					
		DESPESAS EMPENHADAS	DESPESAS LIQUIDADAS	DESPESAS PAGAS (a)	RESTOS A PAGAR PROCESSADOS PAGOS	INSCRITAS EM RESTOS A PAGAR NÃO PROCESSADOS	
					LIQUIDADOS	PAGOS	
DESPESAS CORRENTES (XIII)	23.470.198,80	15.633.474,87	9.859.348,56	8.210.427,56	1.381.332,97	5.381,86	5.381,86
Pessoal e Encargos Sociais	14.949.878,19	10.320.022,62	6.787.929,17	5.754.771,46	702.610,71	0,00	0,00
Juros e Encargos da Dívida (XIV)	5.000,00	500,00	3,56	3,56	0,00	0,00	0,00
Outras Despesas Correntes	8.515.320,61	5.312.952,25	3.071.415,83	2.455.652,54	678.722,26	5.381,86	5.381,86
Transferências Constitucionais e Legais	0,00	0,00	0,00	0,00	0,00	0,00	0,00
Demais Despesas Correntes	8.515.320,61	5.312.952,25	3.071.415,83	2.455.652,54	678.722,26	5.381,86	5.381,86
DESPESAS PRIMÁRIAS CORRENTES (XV) = (XIII - XIV)	23.465.198,80	15.632.974,87	9.859.345,00	8.210.424,00	1.381.332,97	5.381,86	5.381,86
DESPESAS DE CAPITAL (XVI)	3.304.835,17	1.041.349,29	427.440,39	388.830,39	12.783,65	233.307,43	233.307,43
Investimentos	2.654.835,17	581.349,29	149.851,36	111.241,36	12.783,65	233.307,43	233.307,43
Inversões Financeiras	0,00	0,00	0,00	0,00	0,00	0,00	0,00
Concessão de Empréstimos e Financiamentos (XVII)	0,00	0,00	0,00	0,00	0,00	0,00	0,00
Aquisição de Título de Capital já Integralizado (XVIII)	0,00	0,00	0,00	0,00	0,00	0,00	0,00
Aquisição de Título de Crédito (XIX)	0,00	0,00	0,00	0,00	0,00	0,00	0,00
Demais Inversões Financeiras	0,00	0,00	0,00	0,00	9.010,09	0,00	0,00
Amortização da Dívida (XX)	650.000,00	460.000,00	277.589,03	277.589,03	0,00	0,00	0,00
DESPESAS PRIMÁRIAS DE CAPITAL (XXI) = (XVI - XVII - XVIII - XIX - XX)	2.654.835,17	581.349,29	149.851,36	111.241,36	12.783,65	233.307,43	233.307,43
RESERVA DE CONTINGÊNCIA (XXII)	85.000,00	0,00	0,00	0,00	0,00	0,00	0,00
DESPESA PRIMÁRIA TOTAL (XXIII) = (XV + XXI + XXII)	26.205.033,97	16.214.324,16	10.009.196,36	8.321.665,36	1.394.116,62	238.689,29	238.689,29
RESULTADO PRIMÁRIO - (XXIV) = XIIa - (XXIIIa + XXIIIb + XXIIIc)							-60.882,91

Prefeitura Municipal de Caatiba

BA - EXECUTIVO

PREFEITURA MUNICIPAL DE CAATIBA

RELATÓRIO RESUMIDO DE EXECUÇÃO ORÇAMENTÁRIA

DEMONSTRATIVO DOS RESULTADOS PRIMÁRIO E NOMINAL - MUNICÍPIOS

ORÇAMENTO FISCAL DA SEGURIDADE SOCIAL

(Janeiro a Junho) - 3º Bimestre de 2020



RREO - Anexo 6 (LRF, Art. 53, inciso III)

Em reais

JUROS NOMINAIS	Até o Bimestre
	VALOR INCORRIDO
Juros, Encargos e Variações Monetárias Ativos (XXV)	0,00
Juros, Encargos e Variações Monetárias Passivos (XXVI)	3,56

RESULTADO NOMINAL - (XXVII) = XXIV + (XXV - XXVI) 3,56

CÁLCULO DO RESULTADO NOMINAL	SALDO	
	Em 31/Dez/2019 (a)	Em 3º Bimestre (b)
DÍVIDA CONSOLIDADA (XXVIII)	0,00	277.589,03
DEDUÇÕES (XXIX)	2.517.868,21	552.728,19
Disponibilidade de Caixa	2.517.868,21	552.728,19
Disponibilidade de Caixa bruta	2.517.868,21	2.185.534,10
(-) Restos a Pagar Processados (XXX)	0,00	1.632.805,91
Demais Haveres Financeiros	0,00	0,00
DÍVIDA CONSOLIDADA LÍQUIDA (XXXI) = (XXVIII - XXIX)	-2.517.868,21	-275.139,16
RESULTADO NOMINAL - Abaixo da Linha (XXXII) = (XXXIa - XXXIb)		-2.242.729,05

AJUSTE METODOLÓGICO	Até o Bimestre
VARIAÇÃO SALDO RPP = (XXXIII) = (XXXa - XXXb)	1.632.805,91
RECEITA DE ALIENAÇÃO DE INVESTIMENTOS PERMANENTES (IX)	0,00
PASSIVOS RECONHECIDOS NA DC (XXXIV)	0,00
VARIAÇÃO CAMBIAL (XXXV)	0,00
PAGAMENTO DE PRECATÓRIOS INTEGRANTES DA DC (XXXVI)	0,00
RESULTADO DO BACEN (XXXVII)	0,00
OUTROS AJUSTES (XXXVIII)	0,00
RESULTADO NOMINAL AJUSTADO - Abaixo da Linha (XXXIX) = (XXXII - XXXIII - IX + XXXIV + XXXV - XXXVI + XXXVII + XXXVIII)	-3.875.534,96
RESULTADO PRIMÁRIO - (XXXVII) = XXXVI - (XXV - XXVI)	-3.875.538,52

INFORMAÇÕES ADICIONAIS	PREVISÃO ORÇAMENTÁRIA
SALDO DE EXERCÍCIOS ANTERIORES	31.147.766,03
Recursos Arrecadados em Exercícios Anteriores - RPPS	31.621.700,00
Superávit Financeiro Utilizado para Abertura e Reabertura de Créditos Adicionais	473.933,97
RESERVA ORÇAMENTÁRIA DO RPPS	26.386.100,00

FONTE: Sistema: Sistema CONTÁBIL, Unidade Responsável: PREFEITURA MUNICIPAL DE CAATIBA, Emissão: 27/07/2020, às 16:46:34, Assinado Digitalmente no dia 27/07/2020, às 16:46:34.

MARIA TANIA RIBEIRO SOUSA
Prefeita Municipal
CPF : 525.285.105-00

JUANIR DOS ANJOS SANTOS
Controlador(a) Interno(a)
CPF : 008.707.435-46

BRUNO LOPES BASTOS
Contador(a)
Reg. Prof.: CRC BA-038925/O-4

Prefeitura Municipal de Caatiba




BA - EXECUTIVO
PREFEITURA MUNICIPAL DE CAATIBA
 RELATÓRIO RESUMIDO DE EXECUÇÃO ORÇAMENTÁRIA
DEMONSTRATIVOS DOS RESTOS A PAGAR POR PODER E ÓRGÃO
 ORÇAMENTO FISCAL DA SEGURIDADE SOCIAL
 (Janeiro a Junho) - 3º Bimestre de 2020

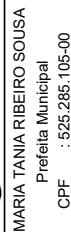
RREO - Anexo 7 (LRF, Art. 53, inciso V)

Em Reais

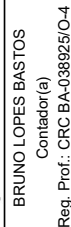
PODER / ÓRGÃO	RESTOS A PAGAR PROCESSADOS E NÃO PROCESSADOS LIQUIDADOS EM EXERCÍCIOS ANTERIORES						RESTOS A PAGAR NÃO PROCESSADOS						Saldo Total L = (e + k)
	Inscritos		Pagos (c)	Cancelados (d)	Saldo e = (a + b) - (c + d)	Inscritos		Pagos (i)	Cancelados (j)	Saldo k = (f + g) - (i + j)			
	Em Exercícios Anteriores (a)	Em 31 de dezembro de 2019 (b)				Em Exercícios Anteriores (f)	Em 31 de dezembro de 2019 (g)						
RESTOS A PAGAR (EXCETO INTRA-ORÇAMENTÁRIOS) (I)	3.965.681,54	1.392.539,89	1.394.116,62	0,00	3.964.104,81	3.418.577,40	458.773,45	238.689,29	0,00	3.638.661,56	7.602.766,37		
PODER EXECUTIVO	3.965.681,54	1.392.539,89	1.394.116,62	0,00	3.964.104,81	3.418.577,40	458.773,45	238.689,29	0,00	3.638.661,56	7.602.766,37		
PREFEITURA MUNICIPAL DE CAATIBA	3.803.977,23	811.156,48	797.720,99	0,00	3.817.412,72	3.306.137,85	238.364,16	30.633,76	0,00	3.513.868,25	7.331.280,97		
FUNDO MUNICIPAL DE SAÚDE DE CAATIBA	145.959,31	423.617,16	447.018,88	0,00	122.557,59	101.069,55	783,86	29.683,54	0,00	72.169,87	194.727,46		
FUNDO MUNICIPAL DE ASSISTENCIA SOCIAL DE CAATIBA	15.745,00	55.401,86	51.345,36	0,00	19.801,50	11.370,00	600,00	600,00	0,00	11.370,00	31.171,50		
FUNDO MUNICIPAL DE EDUCAÇÃO DE CAATIBA	0,00	102.364,39	98.031,39	0,00	4.333,00	0,00	219.025,43	177.771,99	0,00	41.253,44	45.586,44		
PODER LEGISLATIVO	0,00	0,00	0,00	0,00	0,00	0,00	0,00	0,00	0,00	0,00	0,00		
CÂMARA MUNICIPAL DE CAATIBA	0,00	0,00	0,00	0,00	0,00	0,00	0,00	0,00	0,00	0,00	0,00		
RESTOS A PAGAR (INTRA-ORÇAMENTÁRIOS) (II)	0,00	0,00	0,00	0,00	0,00	0,00	0,00	0,00	0,00	0,00	0,00		
TOTAL (XIV) - (XI + XIII)	3.965.681,54	1.392.539,89	1.394.116,62	0,00	3.964.104,81	3.418.577,40	458.773,45	238.689,29	0,00	3.638.661,56	7.602.766,37		

FONTE: Sistema: Sistema Contábil, Unidade Responsável: PREFEITURA MUNICIPAL DE CAATIBA, Emissão: 27/07/2020, às 16:48:31, Assinado Digitalmente no dia 27/07/2020, às 16:48:31.


 MARIA TANIA RIBEIRO SOUSA
 Prefeita Municipal
 CPF : 525.285.105-00


 JUANIR DOS ANJOS SANTOS
 Controlador(a) Interno(a)
 CPF : 008.707.435-46


 BRUNO LOPES BASTOS
 Contador(a)
 Reg. Prof.: CRC BA-038925/O-4


 BRUNO LOPES BASTOS
 Contador(a)
 Reg. Prof.: CRC BA-038925/O-4

Prefeitura Municipal de Caatiba

BA - EXECUTIVO

PREFEITURA MUNICIPAL DE CAATIBA

RELATÓRIO RESUMIDO DE EXECUÇÃO ORÇAMENTÁRIA

DEMONSTRATIVO DAS RECEITAS E DESPESAS COM MANUTENÇÃO E DESENVOLVIMENTO DO ENSINO - MDE

ORÇAMENTO FISCAL DA SEGURIDADE SOCIAL

(Janeiro a Junho) - 3º Bimestre de 2020

RRRO - Anexo 8 (LDB, art. 72)



Em Reais

RECEITAS DO ENSINO				
RECEITA RESULTANTE DE IMPOSTOS (caput do art. 212 da Constituição)	PREVISÃO INICIAL	PREVISÃO ATUALIZADA (a)	RECEITAS REALIZADAS	
			Até o Bimestre (b)	% (c) = (b/a)x100
1- RECEITA DE IMPOSTOS	654.900,00	654.900,00	459.228,15	70,12
1.1- Receita Resultante do Imposto sobre a Propriedade Predial e Territorial Urbana – IPTU	146.300,00	146.300,00	13.622,82	9,31
1.1.1- IPTU	146.300,00	146.300,00	13.622,82	9,31
1.1.2- Multas, Juros de Mora e Outros Encargos do IPTU	0,00	0,00	0,00	0,00
1.2- Receita Resultante do Imposto sobre Transmissão Inter Vivos – ITBI	3.300,00	3.300,00	3.954,00	119,82
1.2.1- ITBI	3.300,00	3.300,00	3.954,00	119,82
1.2.2- Multas, Juros de Mora e Outros Encargos do ITBI	0,00	0,00	0,00	0,00
1.3- Receita Resultante do Imposto sobre Serviços de Qualquer Natureza – ISS	167.800,00	167.800,00	298.763,02	178,05
1.3.1- ISS	167.800,00	167.800,00	298.763,02	178,05
1.3.2- Multas, Juros de Mora e Outros Encargos do ISS	0,00	0,00	0,00	0,00
1.4- Receita Resultante do Imposto de Renda Retido na Fonte – IRRF	337.500,00	337.500,00	142.888,31	42,34
1.5- Receita Resultante do Imposto Territorial Rural – ITR (CF, art. 153, §4º, inciso III)	0,00	0,00	0,00	0,00
1.5.1- ITR	0,00	0,00	0,00	0,00
1.5.2- Multas, Juros de Mora e Outros Encargos do ITR	0,00	0,00	0,00	0,00
2- RECEITA DE TRANSFERÊNCIAS CONSTITUCIONAIS E LEGAIS	13.926.800,00	13.926.800,00	5.556.673,23	39,90
2.1- Cota-Parte FPM	12.442.800,00	12.442.800,00	4.557.740,76	36,63
2.1.1- Parcela referente à CF, art. 159, I, alínea b	11.613.300,00	11.613.300,00	4.557.740,76	39,25
2.1.2- Parcela referente à CF, art. 159, I, alínea d	414.750,00	414.750,00	0,00	0,00
2.1.3- Parcela referente à CF, art. 159, I, alínea e	414.750,00	414.750,00	0,00	0,00
2.2- Cota-Parte ICMS	1.285.000,00	1.285.000,00	944.057,25	73,47
2.3- ICMS-Desoneração – L.C. nº87/1996	36.800,00	36.800,00	0,00	0,00
2.4- Cota-Parte IPI-Exportação	7.900,00	7.900,00	6.835,56	86,53
2.5- Cota-Parte ITR	32.700,00	32.700,00	947,80	2,90
2.6- Cota-Parte IPVA	121.600,00	121.600,00	47.091,86	38,73
2.7- Cota-Parte IOF-Ouro	0,00	0,00	0,00	0,00
3- TOTAL DA RECEITA DE IMPOSTOS (1 + 2)	14.581.700,00	14.581.700,00	6.015.901,38	41,26
RECEITAS ADICIONAIS PARA FINANCIAMENTO DO ENSINO				
RECEITAS ADICIONAIS PARA FINANCIAMENTO DO ENSINO	PREVISÃO INICIAL	PREVISÃO ATUALIZADA (a)	RECEITAS REALIZADAS	
			Até o Bimestre (b)	% (c) = (b/a)x100
4- RECEITA DA APLICAÇÃO FINANCEIRA DE OUTROS RECURSOS DE IMPOSTOS VINCULADOS AO ENSINO	0,00	0,00	0,00	0,00
5- RECEITA DE TRANSFERÊNCIAS DO FNDE	824.900,00	824.900,00	191.591,69	23,23
5.1- Transferências do Salário-Educação	311.700,00	311.700,00	91.032,79	29,21
5.2- Transferências Diretas - PDDE	46.200,00	46.200,00	8.370,00	18,12
5.3- Transferências Diretas - PNAE	256.600,00	256.600,00	65.509,00	25,53
5.4- Transferências Diretas - PNATE	91.100,00	91.100,00	26.679,90	29,29
5.5- Outras Transferências do FNDE	119.300,00	119.300,00	0,00	0,00
5.6- Aplicação Financeira dos Recursos do FNDE	0,00	0,00	0,00	0,00
6- RECEITA DE TRANSFERÊNCIAS DE CONVÊNIOS	0,00	0,00	0,00	0,00
6.1- Transferências de Convênios	0,00	0,00	0,00	0,00
6.2- Aplicação Financeira dos Recursos de Convênios	0,00	0,00	0,00	0,00
7- RECEITA DE OPERAÇÕES DE CRÉDITO	0,00	0,00	0,00	0,00
8- OUTRAS RECEITAS PARA FINANCIAMENTO DO ENSINO	797.000,00	797.000,00	0,00	0,00
9- TOTAL DAS RECEITAS ADICIONAIS PARA FINANCIAMENTO DO ENSINO (4+5+6+7+8)	1.621.900,00	1.621.900,00	191.591,69	11,81
FUNDEB				
RECEITAS DO FUNDEB	PREVISÃO INICIAL	PREVISÃO ATUALIZADA (a)	RECEITAS REALIZADAS	
			Até o Bimestre (b)	% (c) = (b/a)x100
10- RECEITAS DESTINADAS AO FUNDEB	2.617.800,00	2.617.800,00	1.109.966,91	42,40
10.1- Cota-Parte FPM Destinada ao FUNDEB – (20% de 2.1.1)	2.322.600,00	2.322.600,00	911.548,01	39,25
10.2- Cota-Parte ICMS Destinada ao FUNDEB – (20% de 2.2)	257.000,00	257.000,00	188.811,35	73,47
10.3- ICMS-Desoneração Destinada ao FUNDEB – (20% de 2.3)	7.600,00	7.600,00	0,00	0,00
10.4- Cota-Parte IPI-Exportação Destinada ao FUNDEB – (20% de 2.4)	0,00	0,00	0,00	0,00
10.5- Cota-Parte ITR ou ITR Arrecadado Destinados ao FUNDEB – (20% de ((1.5 – 1.5.5) + 2.5))	6.400,00	6.400,00	189,52	2,96
10.6- Cota-Parte IPVA Destinada ao FUNDEB – (20% de 2.6)	24.200,00	24.200,00	9.418,03	38,92
11- RECEITAS RECEBIDAS DO FUNDEB	7.047.900,00	7.047.900,00	2.688.509,88	38,15
11.1- Transferências de Recursos do FUNDEB	4.601.300,00	4.601.300,00	1.929.742,44	41,94
11.2- Complementação da União ao FUNDEB	2.446.600,00	2.446.600,00	757.513,18	30,96
11.3- Receita de Aplicação Financeira dos Recursos do FUNDEB	0,00	0,00	1.254,26	125,426,00
12- RESULTADO LÍQUIDO DAS TRANSFERÊNCIAS DO FUNDEB (11.1 – 10)	1.983.500,00	1.983.500,00	819.775,53	41,33

SE RESULTADO LÍQUIDO DA TRANSFERÊNCIA (12) > 0 = ACRÉSCIMO RESULTANTE DAS TRANSFERÊNCIAS DO FUNDEB
 SE RESULTADO LÍQUIDO DA TRANSFERÊNCIA (12) < 0 = DECRÉSCIMO RESULTANTE DAS TRANSFERÊNCIAS DO FUNDEB

Prefeitura Municipal de Caatiba

DESPESAS DO FUNDEB	DOTAÇÃO INICIAL	DOTAÇÃO ATUALIZADA (d)	DESPESAS EMPENHADAS		DESPESAS LIQUIDADAS		INSCRITAS EM RESTOS A PAGAR NÃO PROCESSADOS (i)	
			Até o Bimestre (e)	% (f) = (e/d)x100	Até o Bimestre (g)	% (h) = (g/d)x100		
13- PAGAMENTO DOS PROFISSIONAIS DO MAGISTÉRIO	4.180.600,00	4.130.600,00	3.250.000,00	78,68	2.048.504,63	49,59	1.201.495,37	
13.1- Com Educação Infantil	835.900,00	835.900,00	750.000,00	89,72	507.650,30	60,73	242.349,70	
13.2- Com Ensino Fundamental	3.344.700,00	3.294.700,00	2.500.000,00	75,88	1.540.854,33	46,77	959.145,67	
14- OUTRAS DESPESAS	1.684.300,00	1.574.300,00	1.150.000,00	73,05	765.574,71	48,63	384.425,29	
14.1- Com Educação Infantil	360.000,00	360.000,00	340.000,00	94,44	257.095,90	71,42	82.904,10	
14.2- Com Ensino Fundamental	1.324.300,00	1.214.300,00	810.000,00	66,71	508.478,81	41,87	301.521,19	
15- TOTAL DAS DESPESAS DO FUNDEB (13 + 14)	5.864.900,00	5.704.900,00	4.400.000,00	77,13	2.814.079,34	49,33	1.585.920,66	
DEDUÇÕES PARA FINS DO LIMITE DE FUNDEB							VALOR	
16- RESTOS A PAGAR INSCRITOS NO EXERCÍCIO SEM DISPONIBILIDADE FINANCEIRA DE RECURSOS DO FUNDEB								0,00
16.1 - FUNDEB 60%								0,00
16.2 - FUNDEB 40%								0,00
17- DESPESAS CUSTEADAS COM O SUPERÁVIT FINANCEIRO, DO EXERCÍCIO ANTERIOR, DO FUNDEB								0,00
17.1 - FUNDEB 60%								0,00
17.2 - FUNDEB 40%								0,00
18- TOTAL DAS DEDUÇÕES CONSIDERADAS PARA FINS DE LIMITE DO FUNDEB (16 + 17)								0,00
INDICADORES DO FUNDEB							VALOR	
19- TOTAL DAS DESPESAS DO FUNDEB PARA FINS DE LIMITE (15 - 18)								2.814.079,34
19.1 - Mínimo de 60% do FUNDEB na Remuneração do Magistério (13 - (16.1 + 17.1)) / (11) x 100 %								76,19
19.2 - Máximo de 40% em Despesa com MDE, que não Remuneração do Magistério (14 - (16.2 + 17.2)) / (11) x 100 %								28,48
19.3 - Máximo de 5% não Aplicado no Exercício (100 - (19.1 + 19.2)) %								0,00
CONTROLE DA UTILIZAÇÃO DE RECURSOS NO EXERCÍCIO SUBSEQUENTE							VALOR	
20 - RECURSOS RECEBIDOS DO FUNDEB EM 2019 QUE NÃO FORAM UTILIZADOS								104.896,73
21 - DESPESAS CUSTEADAS COM O SALDO DO ITEM 20 ATÉ O 1º TRIMESTRE DE 2020								34.546,79
MANUTENÇÃO E DESENVOLVIMENTO DO ENSINO - DESPESAS CUSTEADAS COM A RECEITA RESULTANTE DE IMPOSTOS E RECURSOS DO FUNDEB								
DESPESAS COM AÇÕES TÍPICAS DO MDE	DOTAÇÃO INICIAL	DOTAÇÃO ATUALIZADA (d)	DESPESAS EMPENHADAS		DESPESAS LIQUIDADAS		INSCRITAS EM RESTOS A PAGAR NÃO PROCESSADOS (i)	
			Até o Bimestre (e)	% (f) = (e/d)x100	Até o Bimestre (g)	% (h) = (g/d)x100		
22- EDUCAÇÃO INFANTIL	1.305.900,00	1.305.900,00	1.190.000,00	91,12	852.008,23	65,24	337.991,77	
22.1 - Creche	0,00	0,00	0,00	0,00	0,00	0,00	0,00	
22.1.1- Despesas Custeadas com Recursos do FUNDEB	0,00	0,00	0,00	0,00	0,00	0,00	0,00	
22.1.2- Despesas Custeadas com Outros Recursos de Impostos	0,00	0,00	0,00	0,00	0,00	0,00	0,00	
22.2 - Pré-escola	1.305.900,00	1.305.900,00	1.190.000,00	91,12	852.008,23	65,24	337.991,77	
22.2.1- Despesas Custeadas com Recursos do FUNDEB	1.195.900,00	1.195.900,00	1.090.000,00	91,14	764.746,20	63,95	325.253,80	
22.2.2- Despesas Custeadas com Outros Recursos de Impostos	110.000,00	110.000,00	100.000,00	90,91	87.262,03	79,33	12.737,97	
23- ENSINO FUNDAMENTAL	5.211.000,00	5.311.000,00	3.940.681,70	74,20	2.417.011,14	45,51	1.523.670,56	
23.1- Despesas Custeadas com Recursos do FUNDEB	4.669.000,00	4.509.000,00	3.310.000,00	73,41	2.049.333,14	45,45	1.260.666,86	
23.2- Despesas Custeadas com Outros Recursos de Impostos	542.000,00	802.000,00	630.681,70	78,64	367.678,00	45,85	263.003,70	
24- ENSINO MÉDIO	0,00	0,00	0,00	0,00	0,00	0,00	0,00	
25- ENSINO SUPERIOR	0,00	0,00	0,00	0,00	0,00	0,00	0,00	
26- ENSINO PROFISSIONAL NÃO INTEGRADO AO ENSINO REGULAR	0,00	0,00	0,00	0,00	0,00	0,00	0,00	
27- OUTRAS	70.000,00	70.000,00	0,00	0,00	0,00	0,00	0,00	
28- TOTAL DAS DESPESAS COM AÇÕES TÍPICAS DE MDE (22 + 23 + 24 + 25 + 26 + 27)	6.516.900,00	6.616.900,00	5.130.681,70	77,54	3.269.019,37	49,40	1.861.662,33	
DEDUÇÕES CONSIDERADAS PARA FINS DE LIMITE CONSTITUCIONAL							VALOR	
29- RESULTADO LÍQUIDO DAS TRANSFERÊNCIAS DO FUNDEB = (12)								819.775,53
30- DESPESAS CUSTEADAS COM A COMPLEMENTAÇÃO DO FUNDEB NO EXERCÍCIO								757.513,18
31- DESPESAS CUSTEADAS COM O SUPERÁVIT FINANCEIRO, DO EXERCÍCIO ANTERIOR, DO FUNDEB								0,00
32- DESPESAS CUSTEADAS COM O SUPERÁVIT FINANCEIRO, DO EXERCÍCIO ANTERIOR, DE OUTROS RECURSOS DE IMPOSTOS								31.866,65
33- RESTOS A PAGAR INSCRITOS NO EXERCÍCIO SEM DISPONIBILIDADE FINANCEIRA DE RECURSOS DE IMPOSTOS VINCULADOS AO ENSINO								0,00
34- CANCELAMENTO, NO EXERCÍCIO, DE RP INSCRITOS COM DISPONIBILIDADE FINANCEIRA DE RECURSOS DE IMPOSTOS VINCULADOS AO ENSINO = (46 j)								0,00
35- TOTAL DAS DEDUÇÕES CONSIDERADAS PARA FINS DE LIMITE CONSTITUCIONAL (29 + 30 + 31 + 32 + 33 + 34)6								1.609.155,36
36- PERCENTUAL DAS DESPESAS PARA FINS DE LIMITE ((22 + 23) - (35))6								1.659.864,01
37- PERCENTUAL DE APLICAÇÃO EM MDE SOBRE A RECEITA LÍQUIDA DE IMPOSTOS ((36) / (3) x 100) %6 - LIMITE CONSTITUCIONAL 25%5								27,59
OUTRAS INFORMações PARA CONTROLE								
OUTRAS DESPESAS CUSTEADAS COM RECEITAS ADICIONAIS PARA FINANCIAMENTO DO ENSINO	DOTAÇÃO INICIAL	DOTAÇÃO ATUALIZADA (d)	DESPESAS EMPENHADAS		DESPESAS LIQUIDADAS		INSCRITAS EM RESTOS A PAGAR NÃO PROCESSADOS (i)	
			Até o Bimestre (e)	% (f) = (e/d)x100	Até o Bimestre (g)	% (h) = (g/d)x100		
38- DESPESAS CUSTEADAS COM A APLICAÇÃO FINANCEIRA DE OUTROS RECURSOS DE IMPOSTOS VINCULADOS AO ENSINO	0,00	0,00	0,00	0,00	0,00	0,00	0,00	
39- DESPESAS CUSTEADAS COM A CONTRIBUIÇÃO SOCIAL DO SALÁRIO-EDUCAÇÃO	311.700,00	361.700,00	180.923,00	50,02	78.489,55	21,70	102.433,45	
40- DESPESAS CUSTEADAS COM OPERAÇÕES DE CRÉDITO	0,00	0,00	0,00	0,00	0,00	0,00	0,00	
41- DESPESAS CUSTEADAS COM OUTRAS RECEITAS PARA FINANCIAMENTO DO ENSINO	746.800,00	786.800,00	312.398,70	39,70	147.590,99	18,76	164.807,71	
42- TOTAL DAS OUTRAS DESPESAS CUSTEADAS COM RECEITAS ADICIONAIS PARA FINANCIAMENTO DO ENSINO (38 + 39 + 40 + 41)	1.058.500,00	1.148.500,00	493.321,70	42,95	226.080,54	19,68	267.241,16	
43- TOTAL GERAL DAS DESPESAS COM EDUCAÇÃO (28 + 42)	8.045.400,00	8.235.400,00	5.934.003,40	72,05	3.671.904,23	44,59	2.262.099,17	
RESTOS A PAGAR INSCRITOS COM DISPONIBILIDADE FINANCEIRA DE RECURSOS DE IMPOSTOS VINCULADOS AO ENSINO			SALDO ATÉ O BIMESTRE		CANCELADO EM 2020 (j)			
44- RESTOS A PAGAR DE DESPESAS COM MDE				3.501.832,19		0,00		
44.1 - Executadas com Recursos de Impostos Vinculados ao Ensino				1.465.343,25		0,00		
44.2 - Executadas com Recursos do FUNDEB				2.036.488,94		0,00		

Prefeitura Municipal de Caatiba

FLUXO FINANCEIRO DOS RECURSOS DO FUNDEB	FUNDEB	SALÁRIO EDUCAÇÃO
45- DISPONIBILIDADE FINANCEIRA EM 31 DE DEZEMBRO DE <EXERCÍCIO ANTERIOR>	104.896,73	8.589,34
46- (+) INGRESSO DE RECURSOS ATÉ O BIMESTRE	6.479.174,24	275.128,81
47- (-) PAGAMENTOS EFETUADOS ATÉ O BIMESTRE	6.419.490,54	263.356,13
47.1 Orçamento do Exercício	6.384.943,75	261.672,10
47.2 Restos a Pagar	34.546,79	1.684,03
48- (+) RECEITA DE APLICAÇÃO FINANCEIRA DOS RECURSOS ATÉ O BIMESTRE	1.254,26	0,00
49- (=) DISPONIBILIDADE FINANCEIRA ATÉ O BIMESTRE	164.580,43	20.362,02
50- (+) Ajustes	-2.874,98	0,00
50.1 (+) Retenções	0,00	0,00
50.2 (-) Valores a recuperar	0,00	0,00
50.3 (+) Outros valores extraorçamentários	0,00	0,00
50.4 (+) Conciliação Bancária	-2.874,98	0,00
51- (=) SALDO FINANCEIRO CONCILIADO	167.455,41	20.362,02

FONTE: Sistema: Sistema CONTÁBIL, Unidade Responsável: PREFEITURA MUNICIPAL DE CAATIBA, Emissão: 27/07/2020, às 16:49:17, Assinado Digitalmente no dia 27/07/2020, às 16:49:17.

1 Limites mínimos anuais a serem cumpridos no encerramento do exercício.

2 Art. 21, § 2º, Lei 11.494/2007: "Até 5% dos recursos recebidos à conta dos Fundos, inclusive relativos à complementação da União recebidos nos termos do §1º do art. 6º desta Lei, poderão ser utilizados no 1º trimestre do exercício imediatamente subsequente, mediante abertura de crédito adicional."

3 Caput do artigo 212 da CF/19884

4 Os valores referentes à parcela dos Restos a Pagar inscritos sem disponibilidade financeira vinculada à educação deverão ser informados somente no RREO do último bimestre do exercício.


5 Limites mínimos anuais a serem cumpridos no encerramento do exercício, no âmbito de atuação prioritária, conforme LDB, art. 11, V.

6 Nos cinco primeiros bimestres do exercício o acompanhamento poderá ser feito com base na despesa empenhada ou na despesa liquidada. No último bimestre do exercício, o valor deverá corresponder ao total da despesa empenhada.

7 Essa coluna poderá ser apresentada somente no último bimestre



MARIA TANIA RIBEIRO SOUSA
Prefeita Municipal
CPF : 525.285.105-00



JUANIR DOS ANJOS SANTOS
Controlador(a) Interno(a)
CPF : 008.707.435-46



BRUNO LOPES BASTOS
Contador(a)
Reg. Prof.: CRC BA-038925/O-4

Prefeitura Municipal de Caatiba

BA - EXECUTIVO

PREFEITURA MUNICIPAL DE CAATIBA

RELATÓRIO RESUMIDO DE EXECUÇÃO ORÇAMENTÁRIA

DEMONSTRATIVO DAS RECEITAS E DESPESAS COM AÇÕES E SERVIÇOS PÚBLICOS DE SAÚDE

ORÇAMENTO FISCAL DA SEGURIDADE SOCIAL

(Janeiro a Junho) - 3º Bimestre de 2020



RREO – ANEXO 12 (LC 141/2012, art. 35)

RS 1,00

RECEITAS RESULTANTES DE IMPOSTOS E TRANSFERÊNCIAS CONSTITUCIONAIS E LEGAIS	PREVISÃO INICIAL	PREVISÃO ATUALIZADA (a)	RECEITA REALIZADAS	
			Até o Bimestre (b)	% (b/a)x100
RECEITA DE IMPOSTOS (I)	654.900,00	654.900,00	459.228,15	70,12
Receita Resultante do Imposto Predial e Territorial Urbano - IPTU	146.300,00	146.300,00	13.622,82	9,31
IPTU	146.300,00	146.300,00	13.622,82	9,31
Multas, Juros de Mora e Outros Encargos do IPTU	0,00	0,00	0,00	0,00
Receita Resultante do Imposto sobre Transmissão Inter Vivos - ITBI	3.300,00	3.300,00	3.954,00	119,82
ITBI	3.300,00	3.300,00	3.954,00	119,82
Multas, Juros de Mora e Outros Encargos do ITBI	0,00	0,00	0,00	0,00
Receita Resultante do Imposto sobre Serviços de Qualquer Natureza - ISS	167.800,00	167.800,00	298.763,02	178,05
ISS	167.800,00	167.800,00	298.763,02	178,05
Multas, Juros de Mora e Outros Encargos do ISS	0,00	0,00	0,00	0,00
Receita Resultante do Imposto sobre a Renda e Proventos de Qualquer Natureza Retido na Fonte - IRRF	337.500,00	337.500,00	142.888,31	42,34
RECEITA DE TRANSFERÊNCIAS CONSTITUCIONAIS E LEGAIS (II)	13.926.800,00	13.926.800,00	5.556.673,23	39,90
Cota-Parte FPM	12.442.800,00	12.442.800,00	4.557.740,76	36,63
Cota-Parte ITR	32.700,00	32.700,00	947,80	2,90
Cota-Parte IPVA	121.600,00	121.600,00	47.091,86	38,73
Cota-Parte ICMS	1.285.000,00	1.285.000,00	944.057,25	73,47
Cota-Parte IPI-Exportação	7.900,00	7.900,00	6.835,56	86,53
Compensações Financeiras Provenientes de Impostos e Transferências Constitucionais	36.800,00	36.800,00	0,00	0,00
Desoneração ICMS (LC 87/96)	36.800,00	36.800,00	0,00	0,00
Outras	0,00	0,00	0,00	0,00
TOTAL DAS RECEITAS RESULTANTES DE IMPOSTOS E TRANSFERÊNCIAS CONSTITUCIONAIS E LEGAIS - (III) = (I) + (II)	14.581.700,00	14.581.700,00	6.015.901,38	41,26

DESPESAS COM AÇÕES E SERVIÇOS PÚBLICOS DE SAÚDE (ASPS) – POR SUBFUNÇÃO E CATEGORIA ECONÔMICA	DOTAÇÃO INICIAL	DOTAÇÃO ATUALIZADA (c)	DESPESAS EMPENHADAS		DESPESAS LIQUIDADAS		DESPESAS PAGAS		Inscritas em Restos a Pagar não Processados (g)
			Até o Bimestre (d)	% (d/c)x100	Até o Bimestre (e)	% (e/c)x100	Até o Bimestre (f)	% (f/c)x100	
ATENÇÃO BÁSICA (IV)	1.981.043,32	2.086.043,32	1.424.191,97	72,94	1.010.148,04	52,72	783.687,35	41,66	414.043,93
Despesas Correntes	1.942.842,12	2.047.842,12	1.422.871,97	69,48	1.008.828,04	49,26	782.367,35	38,20	414.043,93
Despesas de Capital	38.201,20	38.201,20	1.320,00	3,46	1.320,00	3,46	1.320,00	3,46	0,00
ASSISTÊNCIA HOSPITALAR E AMBULATORIAL (V)	81.786,68	81.786,68	80.619,24	98,57	26.873,08	32,86	26.873,08	32,86	53.746,16
Despesas Correntes	81.786,68	81.786,68	80.619,24	98,57	26.873,08	32,86	26.873,08	32,86	53.746,16
Despesas de Capital	0,00	0,00	0,00	0,00	0,00	0,00	0,00	0,00	0,00
SUPORTE PROFILÁTICO E TERAPÊUTICO (VI)	0,00	0,00	0,00	0,00	0,00	0,00	0,00	0,00	0,00
Despesas Correntes	0,00	0,00	0,00	0,00	0,00	0,00	0,00	0,00	0,00
Despesas de Capital	0,00	0,00	0,00	0,00	0,00	0,00	0,00	0,00	0,00
VIGILÂNCIA SANITÁRIA (VII)	0,00	0,00	0,00	0,00	0,00	0,00	0,00	0,00	0,00
Despesas Correntes	0,00	0,00	0,00	0,00	0,00	0,00	0,00	0,00	0,00
Despesas de Capital	0,00	0,00	0,00	0,00	0,00	0,00	0,00	0,00	0,00
VIGILÂNCIA EPIDEMIOLÓGICA (VIII)	0,00	0,00	0,00	0,00	0,00	0,00	0,00	0,00	0,00
Despesas Correntes	0,00	0,00	0,00	0,00	0,00	0,00	0,00	0,00	0,00
Despesas de Capital	0,00	0,00	0,00	0,00	0,00	0,00	0,00	0,00	0,00
ALIMENTAÇÃO E NUTRIÇÃO (IX)	0,00	0,00	0,00	0,00	0,00	0,00	0,00	0,00	0,00
Despesas Correntes	0,00	0,00	0,00	0,00	0,00	0,00	0,00	0,00	0,00
Despesas de Capital	0,00	0,00	0,00	0,00	0,00	0,00	0,00	0,00	0,00
OUTRAS SUBFUNÇÕES (X)	0,00	0,00	0,00	0,00	0,00	0,00	0,00	0,00	0,00
Despesas Correntes	0,00	0,00	0,00	0,00	0,00	0,00	0,00	0,00	0,00
Despesas de Capital	0,00	0,00	0,00	0,00	0,00	0,00	0,00	0,00	0,00
TOTAL (XI) = (IV + V + VI + VII + VIII + IX + X)	2.062.830,00	2.167.830,00	1.504.811,21	171,51	1.037.021,12	85,58	810.560,43	74,52	467.790,09

APURAÇÃO DO CUMPRIMENTO DO LIMITE MÍNIMO PARA APLICAÇÃO EM ASPS	DESPESAS EMPENHADAS (D)	DESPESAS LIQUIDADAS (E)	DESPESAS PAGAS (F)
Total das Despesas com ASPS (XII) = (XI)	1.504.811,21	1.037.021,12	810.560,43
(-) Restos a Pagar Não Processados Inscritos Indevidamente no Exercício sem Disponibilidade Financeira (XIII)	0,00	0,00	0,00
(-) Despesas Custeadas com Recursos Vinculados à Parcela do Percentual Mínimo que não foi Aplicada em ASPS em Exercícios Anteriores (XIV)	0,00	0,00	0,00
(-) Despesas Custeadas com Disponibilidade de Caixa Vinculada aos Restos a Pagar Cancelados (XV)	0,00	0,00	0,00
(=) VALOR APLICADO EM ASPS (XVI) = (XII - XIII - XIV - XV)	1.504.811,21	1.037.021,12	810.560,43
Despesa Mínima a ser Aplicada em ASPS (XVII) = (III) x 15% (LC 141/2012)	902.385,21	902.385,21	902.385,21
Despesa Mínima a ser Aplicada em ASPS (XVII) = (III) x % (Lei Orgânica Municipal)	902.385,21	902.385,21	902.385,21
Diferença entre o Valor Aplicado e a Despesa Mínima a ser Aplicada (XVIII) = (XVI (d ou e) - XVII)1	602.426,00	134.635,91	-91.824,78
Limite não Cumprido (XIX) = (XVIII) (Quando valor for inferior a zero)	0,00	0,00	0,00
PERCENTUAL DA RECEITA DE IMPOSTOS E TRANSFERÊNCIAS CONSTITUCIONAIS E LEGAIS APLICADO EM ASPS (XVI / III) x 100 (mínimo de 15% conforme LC nº 141/2012 ou % da Lei Orgânica Municipal)	25,01	17,24	13,47

Prefeitura Municipal de Caatiba

BA - EXECUTIVO

PREFEITURA MUNICIPAL DE CAATIBA

RELATÓRIO RESUMIDO DE EXECUÇÃO ORÇAMENTÁRIA

DEMONSTRATIVO DAS RECEITAS E DESPESAS COM AÇÕES E SERVIÇOS PÚBLICOS DE SAÚDE

ORÇAMENTO FISCAL DA SEGURIDADE SOCIAL

(Janeiro a Junho) - 3º Bimestre de 2020



CONTROLE DO VALOR REFERENTE AO PERCENTUAL MÍNIMO NÃO CUMPRIDO EM EXERCÍCIOS ANTERIORES PARA FINS DE APLICAÇÃO DOS RECURSOS VINCULADOS CONFORME ARTIGOS 25 E 26 DA LC 141/2012	LIMITE NÃO CUMPRIDO				
	Saldo Inicial (no exercício atual) (h)	Despesas Custeadas no Exercício de Referência			Saldo Final (não aplicado) (l) = (h - (i ou j))
		Empenhado (i)	Liquidado (j)	Pago (k)	
Diferença de limite não cumprido em 2020	0,00	0,00	0,00	0,00	0,00
Diferença de limite não cumprido em 2019	0,00	0,00	0,00	0,00	0,00
Diferença de limite não cumprido em Exercícios Anteriores	0,00	0,00	0,00	0,00	0,00
TOTAL DA DIFERENÇA DE LIMITE NÃO CUMPRIDO EM EXERCÍCIOS ANTERIORES (XX)	0,00	0,00	0,00	0,00	0,00

EXECUÇÃO DE RESTOS A PAGAR										
EXERCÍCIO DO EMPENHO	Valor Mínimo para aplicação em ASPS (m)	Valor aplicado em ASPS no exercício (n)	Valor aplicado além do limite mínimo (o) = (n - m), se < 0, então (o) = 0	Total inscrito em RP no exercício (p)	RPNP Inscritos Indevidamente no Exercício sem Disponibilidade Financeira q = (XIII d)	Valor inscrito em RP considerado no Limite (r) = (p - (o + q)) se < 0, então (r) = (0)	Total de RP pagos (s)	Total de RP a pagar (t)	Total de RP cancelados ou prescritos (u)	Diferença entre o valor aplicado além do limite e o total de RP cancelados (v) = ((o + q) - u)
Empenhos de 2019 (regra nova)	0,00	0,00	0,00	0,00	0,00	0,00	0,00	0,00	0,00	0,00
Empenhos de 2018	0,00	0,00	0,00	0,00	0,00	0,00	0,00	0,00	0,00	0,00
Empenhos de 2017	0,00	0,00	0,00	0,00	0,00	0,00	0,00	0,00	0,00	0,00
Empenhos de 2016 e anteriores	0,00	0,00	0,00	0,00	0,00	0,00	0,00	0,00	0,00	0,00
TOTAL DOS RESTOS A PAGAR CANCELADOS OU PRESCRITOS ATÉ O FINAL DO EXERCÍCIO ATUAL QUE AFETARAM O CUMPRIMENTO DO LIMITE (XXI)										0,00
TOTAL DOS RESTOS A PAGAR CANCELADOS OU PRESCRITOS ATÉ O FINAL DO EXERCÍCIO ANTERIOR QUE AFETARAM O CUMPRIMENTO DO LIMITE (XXII)										0,00
TOTAL DOS RESTOS A PAGAR CANCELADOS OU PRESCRITOS NO EXERCÍCIO ATUAL QUE AFETARAM O CUMPRIMENTO DO LIMITE (XXIII) = (XXI - XXII)										0,00

CONTROLE DO VALOR REFERENTE AO PERCENTUAL MÍNIMO NÃO CUMPRIDO EM EXERCÍCIOS ANTERIORES PARA FINS DE APLICAÇÃO DOS RECURSOS VINCULADOS CONFORME ARTIGOS 25 E 26 DA LC 141/2012	RESTOS A PAGAR CANCELADOS OU PRESCRITOS				
	Saldo Inicial (w)	Despesas Custeadas no Exercício de Referência			Saldo Final (não aplicado) (aa) = (w - (x ou y))
		Empenhado (x)	Liquidado (y)	Pago (z)	
Restos a pagar cancelados ou prescritos em 2020 a serem compensados (XXIV)	0,00	0,00	0,00	0,00	0,00
Restos a pagar cancelados ou prescritos em 2019 a serem compensados (XXV)	0,00	0,00	0,00	0,00	0,00
Restos a pagar cancelados ou prescritos em exercícios anteriores a serem compensados (XXVI)	0,00	0,00	0,00	0,00	0,00
TOTAL DE RESTOS A PAGAR CANCELADOS OU PRESCRITOS A COMPENSAR (XXVII)	0,00	0,00	0,00	0,00	0,00

RECEITAS ADICIONAIS PARA O FINANCIAMENTO DA SAÚDE NÃO COMPUTADAS NO CÁLCULO DO MÍNIMO	PREVISÃO INICIAL	PREVISÃO ATUALIZADA (a)	RECEITA REALIZADAS	
			Até o Bimestre (b)	% (b/a)x100
TRANSFERÊNCIA DE RECURSOS DO SISTEMA ÚNICO DE SAÚDE-SUS	3.876.400,00	3.876.400,00	1.290.141,96	33,28
Provenientes da União	3.819.000,00	3.819.000,00	1.276.641,96	33,43
Provenientes dos Estados	57.400,00	57.400,00	13.500,00	23,52
Provenientes de Outros Municípios	0,00	0,00	0,00	0,00
RECEITA DE OPERAÇÕES DE CRÉDITO INTERNAS E EXTERNAS VINCULADAS A SAÚDE (XXIX)	0,00	0,00	0,00	0,00
OUTRAS RECEITAS (XXX)	0,00	0,00	0,00	0,00
TOTAL DE RECEITAS ADICIONAIS PARA FINANCIAMENTO DA SAÚDE (XXXI) = (XXVIII + XXIX + XXX)	3.876.400,00	3.876.400,00	1.290.141,96	33,28

Prefeitura Municipal de Caatiba

BA - EXECUTIVO

PREFEITURA MUNICIPAL DE CAATIBA

RELATÓRIO RESUMIDO DE EXECUÇÃO ORÇAMENTÁRIA

DEMONSTRATIVO DAS RECEITAS E DESPESAS COM AÇÕES E SERVIÇOS PÚBLICOS DE SAÚDE

ORÇAMENTO FISCAL DA SEGURIDADE SOCIAL

(Janeiro a Junho) - 3º Bimestre de 2020



DESPESAS COM SAÚDE NÃO COMPUTADAS NO CÁLCULO DO MÍNIMO									
DESPESAS COM SAÚDE POR SUBFUNÇÕES E CATEGORIA ECONÔMICA NÃO COMPUTADAS NO CÁLCULO DO MÍNIMO	DOTAÇÃO INICIAL	DOTAÇÃO ATUALIZADA (e)	DESPESAS EMPENHADAS		DESPESAS LIQUIDADAS		DESPESAS PAGAS		Inscritas em Restos a Pagar não Processados (g)
			Até o Bimestre (d)	% (d/c)x100	Até o Bimestre (e)	% (e/c)x100	Até o Bimestre (f)	% (f/c)x100	
ATENÇÃO BÁSICA (XXXII)	3.331.400,00	3.290.400,00	1.688.450,73	73,70	1.168.016,14	45,15	1.009.951,62	40,01	520.434,59
Despesas Correntes	3.118.400,00	3.077.400,00	1.645.355,40	53,47	1.151.551,17	37,42	993.486,65	32,28	493.804,23
Despesas de Capital	213.000,00	213.000,00	43.095,33	20,23	16.464,97	7,73	16.464,97	7,73	26.630,36
ASSISTÊNCIA HOSPITALAR E AMBULATORIAL (XXXIII)	0,00	0,00	0,00	0,00	0,00	0,00	0,00	0,00	0,00
Despesas Correntes	0,00	0,00	0,00	0,00	0,00	0,00	0,00	0,00	0,00
Despesas de Capital	0,00	0,00	0,00	0,00	0,00	0,00	0,00	0,00	0,00
SUORTE PROFILÁTICO E TERAPÊUTICO (XXXIV)	108.000,00	108.000,00	4.717,35	4,37	4.717,35	4,37	4.717,35	4,37	0,00
Despesas Correntes	108.000,00	108.000,00	4.717,35	4,37	4.717,35	4,37	4.717,35	4,37	0,00
Despesas de Capital	0,00	0,00	0,00	0,00	0,00	0,00	0,00	0,00	0,00
VIGILÂNCIA SANITÁRIA (XXXV)	32.000,00	62.000,00	36.150,00	58,31	35.917,85	57,93	29.336,83	47,32	232,15
Despesas Correntes	32.000,00	62.000,00	36.150,00	58,31	35.917,85	57,93	29.336,83	47,32	232,15
Despesas de Capital	0,00	0,00	0,00	0,00	0,00	0,00	0,00	0,00	0,00
VIGILÂNCIA EPIDEMIOLÓGICA (XXXVI)	113.000,00	113.000,00	60.000,00	53,10	42.344,84	33,896,37	33.896,37	30,00	89.825,03
Despesas Correntes	113.000,00	113.000,00	60.000,00	53,10	42.344,84	37,47	33.896,37	30,00	89.825,03
Despesas de Capital	0,00	0,00	0,00	0,00	0,00	0,00	0,00	0,00	0,00
ALIMENTAÇÃO E NUTRIÇÃO (XXXVII)	0,00	0,00	0,00	0,00	0,00	0,00	0,00	0,00	0,00
Despesas Correntes	0,00	0,00	0,00	0,00	0,00	0,00	0,00	0,00	0,00
Despesas de Capital	0,00	0,00	0,00	0,00	0,00	0,00	0,00	0,00	0,00
OUTRAS SUBFUNÇÕES (XXXVIII)	0,00	122.348,33	50.187,60	41,02	50.187,60	41,02	50.187,60	41,02	0,00
Despesas Correntes	0,00	122.348,33	50.187,60	41,02	50.187,60	41,02	50.187,60	41,02	0,00
Despesas de Capital	0,00	0,00	0,00	0,00	0,00	0,00	0,00	0,00	0,00
TOTAL DAS DESPESAS NÃO COMPUTADAS NO CÁLCULO DO MÍNIMO (XXXIX) = (XXXII + XXXIII + XXXIV + XXXV + XXXVI + XXXVII + XXXVIII)	3.584.400,00	3.695.748,33	1.839.505,68	230,50	1.301.183,78	185,94	1.128.089,77	162,72	610.491,77
DESPESAS TOTAIS COM SAÚDE EXECUTADAS COM RECURSOS PRÓPRIOS E COM RECURSOS TRANSFERIDOS DE OUTROS ENTES									
DESPESAS TOTAIS COM SAÚDE EXECUTADAS COM RECURSOS PRÓPRIOS E COM RECURSOS TRANSFERIDOS DE OUTROS ENTES	DOTAÇÃO INICIAL	DOTAÇÃO ATUALIZADA (e)	DESPESAS EMPENHADAS		DESPESAS LIQUIDADAS		DESPESAS PAGAS		Inscritas em Restos a Pagar não Processados
			Até o Bimestre (d)	% (d/c)x100	Até o Bimestre (e)	% (e/c)x100	Até o bimestre (f)	% (f/c)x100	
ATENÇÃO BÁSICA (XL) = (IV + XXXII)	5.312.443,32	5.376.443,32	3.112.642,70	57,89	2.178.164,18	40,51	1.793.638,97	33,36	1.006.648,39
ASSISTÊNCIA HOSPITALAR E AMBULATORIAL (XLI) = (V + XXXIII)	81.786,68	81.786,68	80.619,24	98,57	26.873,08	32,86	26.873,08	32,86	53.746,16
SUORTE PROFILÁTICO E TERAPÊUTICO (XLII) = (VI + XXXIV)	108.000,00	108.000,00	4.717,35	4,37	4.717,35	4,37	4.717,35	4,37	0,00
VIGILÂNCIA SANITÁRIA (XLIII) = (VII + XXXV)	32.000,00	62.000,00	36.150,00	58,31	35.917,85	57,93	29.336,83	47,32	232,15
VIGILÂNCIA EPIDEMIOLÓGICA (XLIV) = (VIII + XXXVI)	113.000,00	113.000,00	60.000,00	53,10	42.344,84	37,47	33.896,37	30,00	17.655,16
ALIMENTAÇÃO E NUTRIÇÃO (XLV) = (XIX + XXXVII)	0,00	0,00	0,00	0,00	0,00	0,00	0,00	0,00	0,00
OUTRAS SUBFUNÇÕES (XLVI) = (X + XXXVIII)	0,00	122.348,33	50.187,60	0,41	50.187,60	0,41	50.187,60	0,41	0,00
TOTAL DAS DESPESAS COM SAÚDE (XLVII) = (XI + XXXIX)	5.647.230,00	5.863.578,33	3.344.316,89	272,65	2.338.204,90	173,55	1.938.650,20	148,32	1.078.281,86
(-) Despesas executadas com recursos provenientes das transferências de recursos de outros entes³	3.576.400,00	3.687.748,33	1.839.505,68	49,88	1.301.183,78	35,28	1.128.089,77	30,59	610.491,77
TOTAL DAS DESPESAS EXECUTADAS COM RECURSOS PRÓPRIOS (XLVIII)	2.062.830,00	2.167.830,00	1.504.811,21	69,42	1.037.021,12	47,84	810.560,43	37,39	467.790,09

FONTE: Sistema: Sistema CONTÁBIL, Unidade Responsável: PREFEITURA MUNICIPAL DE CAATIBA, Emissão: 27/07/2020, às 16:49:49, Assinado Digitalmente no dia 27/07/2020, às 16:49:49.

Notas:

1Nos cinco primeiros bimestres do exercício, o acompanhamento será feito com base na despesa liquidada. No último bimestre do exercício, o valor deverá corresponder ao total da despesa empenhada

2Até o exercício de 2018, o controle da execução dos restos a pagar considerava apenas os valores dos restos a pagar não processados (regra antiga). A partir do exercício de 2019, o controle da execução dos restos a pagar considera os restos a pagar processados e não processados (regra

nova)

3Essas despesas são consideradas executadas pelo ente transferidor

MARIA TANIA RIBEIRO SOUSA
Prefeita Municipal
CPF : 525.285.105-00

JUANIR DOS ANJOS SANTOS
Controlador(a) Interno(a)
CPF : 008.707.435-46

BRUNO LOPES BASTOS
Contador(a)
Reg. Prof.: CRC BA-038925/O-4

Prefeitura Municipal de Caatiba

BA - EXECUTIVO

PREFEITURA MUNICIPAL DE CAATIBA

RELATÓRIO RESUMIDO DE EXECUÇÃO ORÇAMENTÁRIA

DEMONSTRATIVO DAS PARCERIAS PÚBLICO-PRIVADAS

ORÇAMENTO FISCAL DA SEGURIDADE SOCIAL

(Janeiro a Junho) - 3º Bimestre de 2020



RREO – Anexo 13 (Lei nº 11.079, de 30.12.2004, arts. 22, 25 e 28)

RS 1,00

IMPACTOS DAS CONTRATAÇÕES DE PPP	SALDO TOTAL EM 31 DE DEZEMBRO DO EXERCÍCIO ANTERIOR (a)	REGISTROS EFETUADOS EM 2020	
		No bimestre	Até o bimestre (b)
TOTAL DE ATIVOS	0,00	0,00	0,00
Ativos Constituídos na SPE	0,00	0,00	0,00
TOTAL DE PASSIVOS (I)	0,00	0,00	0,00
Obrigações decorrentes de Ativos Constituídos pela SPE	0,00	0,00	0,00
Provisões de PPP	0,00	0,00	0,00
Outros Passivos	0,00	0,00	0,00
ATOS POTENCIAIS PASSIVOS	0,00	0,00	0,00
Obrigações Contratuais	0,00	0,00	0,00
Riscos não Provisionados	0,00	0,00	0,00
Garantias Concedidas	0,00	0,00	0,00
Outros Passivos Contingentes	0,00	0,00	0,00

DESPESAS DE PPP	EXERCÍCIO ANTERIOR	EXERCÍCIO CORRENTE 2020	2021	2022	2023	2024	2025	2026	2027	2028	2029
Do Ente Federado, exceto estatais não dependentes (I)	0,00	0,00	0,00	0,00	0,00	0,00	0,00	0,00	0,00	0,00	0,00
Das Estatais Não-dependentes	0,00	0,00	0,00	0,00	0,00	0,00	0,00	0,00	0,00	0,00	0,00
TOTAL DAS DESPESAS	0,00	0,00	0,00	0,00	0,00	0,00	0,00	0,00	0,00	0,00	0,00
PPP A CONTRATAR (II)	0,00	0,00	0,00	0,00	0,00	0,00	0,00	0,00	0,00	0,00	0,00
RECEITA CORRENTE LÍQUIDA (RCL) (III)	19.676.732,16	20.918.238,84	0,00	0,00	0,00	0,00	0,00	0,00	0,00	0,00	0,00
TOTAL DAS DESPESAS CONSIDERADA SPARA O LIMITE (IV = I + II)	0,00	0,00	0,00	0,00	0,00	0,00	0,00	0,00	0,00	0,00	0,00
TOTAL DAS DESPESAS / RCL (%) (V = IV / III)	0,00	0,00	0,00	0,00	0,00	0,00	0,00	0,00	0,00	0,00	0,00

Nota:

FONTE: Sistema: Sistema CONTÁBIL. Unidade Responsável: PREFEITURA MUNICIPAL DE CAATIBA, Emissão: 27/07/2020, às 16:50:10, Assinado Digitalmente no dia 27/07/2020, às 16:50:10.

MARIA TANIA RIBEIRO SOUSA
Prefeita Municipal
CPF : 525.285.105-00

JUANIR DOS ANJOS SANTOS
Controlador(a) Interno(a)
CPF : 008.707.435-46

BRUNO LOPES BASTOS
Contador(a)
Reg. Prof.: CRC BA-038925/O-4


Prefeitura Municipal de Caatiba





BA - EXECUTIVO
PREFEITURA MUNICIPAL DE CAATIBA
 RELATÓRIO RESUMIDO DE EXECUÇÃO ORÇAMENTÁRIA
DEMONSTRATIVO DE SENTENÇAS JUDICIAIS
 ORÇAMENTO FISCAL DA SEGURIDADE SOCIAL
 Junho de 2020

Artigos 19, § 4º e 30º, § 7º da L.C. 101/00 (Portaria TCM/BA Nº 460)

Beneficiário	Determinação		Nº NE de Origem	Pagamento		
	Data	Valor		Data	Valor	Nº do PP
TRIBUNAL REGIONAL DO TRABALHO DA 5 A REGIAO	13/04/2020	28.175,59	57	08/06/2020	28.175,59	1160
	10/06/2020	38.134,83	57	10/06/2020	38.134,83	1228
TOTAL	-	66.310,42	-	-	66.310,42	-


 MARIA TANIA RIBEIRO SOUSA
 Prefeita Municipal
 CPF : 525.285.105-00


 JUANIR DOS ANJOS SANTOS
 Controlador(a) Interno(a)
 CPF : 008.707.435-46


 BRUNO LOPES BASTOS
 Contador(a)
 Reg. Prof.: CRC BA-0388925/O-4

Prefeitura Municipal de Caatiba



BA - EXECUTIVO
PREFEITURA MUNICIPAL DE CAATIBA
 RELATÓRIO RESUMIDO DE EXECUÇÃO ORÇAMENTÁRIA
DEMONSTRATIVO DE SENTENÇAS JUDICIAIS
 ORÇAMENTO FISCAL DA SEGURIDADE SOCIAL

Maio de 2020

Artigos 19, § 4º e 30º, § 7º da L.C. 101/00 (Portaria TCM/BA Nº 460)

Beneficiário	Determinação		Nº NE de Origem	Pagamento		
	Data	Valor		Data	Valor	Nº do PP
TRIBUNAL REGIONAL DO TRABALHO DA 5 A REGIAO	13/04/2020	7,48	57	08/05/2020	7,48	972
TRIBUNAL REGIONAL DO TRABALHO DA 5 A REGIAO	13/04/2020	626,51	57	08/05/2020	626,51	973
TRIBUNAL REGIONAL DO TRABALHO DA 5 A REGIAO	13/04/2020	8.372,07	57	08/05/2020	8.372,07	974
TRIBUNAL REGIONAL DO TRABALHO DA 5 A REGIAO	11/05/2020	36.500,57	57	11/05/2020	36.500,57	996
TOTAL	-	45.506,63	-	-	45.506,63	-



MARIA TANIA RIBEIRO SOUSA
 Prefeita Municipal
 CPF : 525.285.105-00



JUANIR DOS ANJOS SANTOS
 Controlador(a) Interno(a)
 CPF : 008.707.435-46



BRUNO LOPES BASTOS
 Contador(a)
 Reg. Prof.: CRC BA-038925/O-4

Prefeitura Municipal de Caatiba

Processo Seletivo



Prefeitura Municipal de Caatiba-Ba

EDITAL DE PROCESSO SELETIVO CADASTRO DE RESERVA COVID 19 - Nº 002/2020**PROCESSO ADMINISTRATIVO Nº 031/2020**

TORNA PÚBLICA A INTENÇÃO DE CONTRATAÇÃO TEMPORÁRIA, EM CARÁTER EMERGENCIAL, DE PROFISSIONAIS POR TEMPO DETERMINADO, com vistas à ampliação imediata da cobertura assistencial à população, em decorrência da pandemia provocada pelo COVID-19 (Novo Coronavírus).

O MUNICÍPIO DE CAATIBA- BAHIA, no uso das atribuições legais que lhe são conferidas pela legislação em vigor, faz saber que estão abertas as inscrições para contratação de profissionais em **CADASTRO DE RESERVA** para as categorias que menciona, por tempo determinado, nos termos do art. 37, IX, da Constituição Federal de 1988, a Lei Federal nº 13.979 de 6 de Fevereiro de 2020, a Lei Complementar nº 173, de 27 de Maio de 2020, a medida Provisória nº 922 de 28 de Fevereiro de 2020, **para atendimento de necessidade temporária de excepcional interesse público para AMPLIAÇÃO IMEDIATA das equipes de saúde no Município de CAATIBA – Bahia, de forma a atuar** de maneira célere no enfrentamento da emergência de saúde pública decorrente do COVID-19 (Novo Coronavírus).

O quantitativo de vagas não está limitado ao número inicialmente previsto neste edital, podendo ser redimensionado continuamente, considerando que o Cadastro de Reserva é necessário, para possíveis afastamentos de membros da equipe de Saúde, que testem positivo a COVID 19 ou que precisem ficar em quarentena, caso seja necessário, seguindo o protocolo da Secretaria Municipal de Saúde.

Devido ao caráter emergencial, a contratação do profissional poderá se dar imediatamente após o comparecimento do candidato na data, horário e local determinados na convocação. As vagas serão providas conforme a necessidade da função, devendo posteriormente ser efetuado o ato de publicidade devido.

O REQUISITO DE TEMPO DE EXPERIÊNCIA DO CANDIDATO NA ÁREA DE ATUAÇÃO E NA FUNÇÃO (REQUISITOS OBRIGATÓRIOS E DESEJÁVEIS), SERÃO UTILIZADOS COMO CRITÉRIO DE PRIORIDADE PARA O PROVIMENTO DA VAGA, DESDE QUE O PROFISSIONAL COMPAREÇA NA DATA, HORÁRIO E LOCAL DETERMINADOS NA CONVOCAÇÃO.

Não serão aceitas inscrições de profissionais a partir de 60 anos de idade ou que apresentem condições de saúde incluídas no grupo de risco aumentado diante da incidência do COVID-19, conforme definição do Ministério da Saúde.

Avenida Francisco Viana | 07 | Centro | Caatiba-Ba

www.caatiba.ba.gov.br

Prefeitura Municipal de Caatiba



Prefeitura Municipal de Caatiba-Ba

O processo de contratação será regido por este Edital e coordenado por comissão determinada para essa finalidade.

1 – VAGAS:

PROFISSIONAL/CATEGORIA	CARGA HORÁRIA	ALOCAÇÃO	VALOR	QUANTIDADE
AGENTE PARA BARREIRA SANITÁRIA	20 HS	BARREIRA SANITÁRIA	½ SALÁRIO MÍNIMO	40
Requisitos Desejáveis:				
<ul style="list-style-type: none"> • Ensino médio completo. 				

* A carga horária dos profissionais poderá sofrer alteração conforme a necessidade do Município e a disponibilidade do profissional, devendo o salário ser acrescido/reduzido proporcionalmente ao total de horas contratadas.

2 – DOS REQUISITOS BÁSICOS PARA INSCRIÇÃO:

2.1 O candidato deverá comparecer a Secretaria de Saúde para formular sua inscrição, observando que uma pessoa por vez, no período de **29/07/2020 à 31/07/2020 referente ao PROCESSO SELETIVO CADASTRO DE RESERVA COVID 19.**

2.2 O candidato deverá preencher corretamente todos os campos, que deverão ser comprovados com documentação na hipótese de convocação para contratação.

2.3 **A não comprovação da experiência declarada na inscrição implicará automaticamente na inabilitação do candidato para contratação.**

2.4 O candidato deverá apresentar os documentos e comprovar que atende às seguintes condições:

- Ser brasileiro
- 1 Foto 3X4 colorida e recente;
- Carteira de Identidade e CPF (cópia);
- Título de Eleitor (Com comprovante de votação na última eleição – cópia);
- Se do sexo masculino: Certificado de Reservista (Dispensa de incorporação, Carta Patente ou Incorporação de Reservista) (cópia);
- Documento de Habilitação (Diploma e Carteira do Conselho – cópia);
- Documentos comprobatórios dos títulos auto declarados durante inscrição online;
- O não cumprimento dessas exigências implica na eliminação do candidato.

Prefeitura Municipal de Caatiba



Prefeitura Municipal de Caatiba-Ba

2.5 Nos casos em que os candidatos tiverem o mesmo tempo de experiência, será utilizado como critério de desempate o que tiver a idade mais elevada, até o limite de 60 anos.

3 - DOS PROCEDIMENTOS PARA A INSCRIÇÃO:

3.1. Após o cumprimento dos requisitos constantes no item 2 deste edital, o candidato deverá entregar toda documentação exigida, em envelope identificado com o nome do candidato e a área a que concorre, no local, período e horário estabelecido no **ANEXO I**.

4 - DA VALIDADE:

4.1 O prazo de validade deste Edital será até a permanência do estado de emergência/calamidade pública devido à pandemia (COVID-10) ou até 31/12/2020, podendo ainda ser aberto novas vagas e datas alterando o item 2.1 deste instrumento.

5 – DA REMUNERAÇÃO:

5.1 O Salário é o descrito na tabela de vaga.

6 DAS DISPOSIÇÕES GERAIS:

6.1 Em nenhuma hipótese haverá devolução de cópia de documentos apresentados para admissão;

6.2 Será desclassificado o candidato deixar de apresentar a documentação exigida no item 2.4 deste Edital.

6.3 A divulgação das contratações ficará a cargo da Secretaria Municipal de Saúde, e será disponibilizada através do **Diário Oficial do Município**;

6.4 A escala de serviço do contratado será estabelecida pela Secretaria Municipal, respeitando a carga horária definida no item I;

6.5 Havendo desistência do candidato convocado para contratação serão observadas as prerrogativas do presente edital, incorrendo em perda da vaga e devendo ser convocado o candidato subsequente na ordem de chegada para contratação;

6.6 É de inteira responsabilidade do candidato a atualização cadastral para o caso de convocação;

6.7 Em caso de Acumulação de Cargos, Empregos ou Funções Públicas, a contratação está condicionada à formal comprovação legal de Acumulação, bem como a compatibilidade da carga horária de trabalho;

6.8 A comprovação de Acumulação legal de cargos, empregos ou funções públicas é de inteira responsabilidade do candidato, não se responsabilizando o Município de CAATIBA por qualquer conduta ilegal por parte dos candidatos;

6.9 Os candidatos que no momento da convocação para contratação não apresentarem o

Prefeitura Municipal de Caatiba



Prefeitura Municipal de Caatiba-Ba

documento original referente à habilitação exigida no item 1 deste Edital, para ingresso no cargo de acordo com a área de atuação pretendida, estará automaticamente eliminado, permitindo a Comissão avaliadora convocar o candidato classificado que se encontre em posição subsequente;

6.10 Os candidatos serão convocados à medida que houver necessidade de reposição ou de aumento de quadro.

6.11 Os Requisitos de tempo de experiência na área de atuação e no exercício da função serão utilizados, respectivamente, como critério de desempate para o provimento da vaga.

6.12 Os contratos de trabalho por tempo determinado serão regidos de acordo o art. 37, IX, da Constituição Federal de 1988.

6.13 Os casos omissos ou não expressamente previstos neste Edital serão resolvidos pela Comissão avaliadora, aplicando-se a estas situações as normas legais cabíveis.

CAATIBA- Bahia, 28 de julho de 2020.

Maria Tânia Ribeiro – Prefeita

Uilton Roldão Neris – Secretário Municipal de Saúde

Prefeitura Municipal de Caatiba



Prefeitura Municipal de Caatiba-Ba

ANEXO I

DATA	EVENTO
28/07/2020	PUBLICAÇÃO DO EDITAL
29/07/2020 à 31/07/2020	PERÍODO DE INSCRIÇÕES
03/08/2020	PUBLICAÇÃO DA 1ª CONVOCAÇÃO NO SITE

Obs.: As convocações referentes a este edital serão realizadas continuamente e disponibilizadas no site do Município, redes sociais do Município e posteriormente publicadas no Diário Oficial do Município de CAATIBA.