



Diário Oficial do **Município**

Prefeitura Municipal de Caatiba

sexta-feira, 28 de julho de 2023

Ano X - Edição nº 01038 | Caderno 1

Prefeitura Municipal de Caatiba publica



Avenida Francisco Viana | 07 | Centro | Caatiba-Ba

www.caatiba.ba.gov.br

Este documento foi assinado digitalmente por SERASA Experian
EB2BFA0BA818191D64777A7476E7FCA

Prefeitura Municipal de Caatiba

SUMÁRIO

- RELATORIO RESUMIDO EXECUCAO ORCAMENTARIA - RREO 3º BIMESTRE
- DECRETO Nº 559-2023 NOMEAÇÃO DO GRUPO DE TRABALHO ICEE.
PORTARIA Nº 473-2023 - NOMEIA COMO AGENTE MUNICIPAL DE DESENVOLVIMENTO.
- DECRETO FINANCEIRO 32/2023 ABRE CRÉDITO ADICIONAL SUPLEMENTAR AO ORÇAMENTO ANUAL DE 2023.

Prefeitura Municipal de Caatiba

Outros



DECRETO Nº 559 /2023

DE 26 DE JULHO DE 2023

“Dispõe sobre a nomeação do grupo de trabalho ICEE Índice da Capacidade de Estímulo ao Empreendedorismo, e dá outras providências”.

A PREFEITA DO MUNICÍPIO DE CAATIBA, ESTADO DA BAHIA, no uso de suas atribuições legais,

DECRETA

Em resposta às ações do Projeto Agente Territorial da Unidade Regional de Vitória da Conquista / BA, iniciativa para apoiar o desenvolvimento do município de Caatiba-Bahia, atendida pelo SEBRAE - Bahia. Com a proposta de ampliar a atuação da Rede de Atores, organizar a informação no território, estimular o protagonismo, criar um ambiente favorável ao desenvolvimento e crescimento sustentável dos pequenos negócios e impulsionar a economia local.

E reconhecendo a importância de trabalhar aplicação do ICEE Índice da Capacidade de Estímulo ao Empreendedorismo para mensurar a capacidade da Prefeitura junto aos pequenos negócios, a municipalidade vem por meio deste indicar para fazer parte do diagnóstico do referido índice, os seguintes servidores, que se responsabilizarão pelo qualitativo e veracidade das respostas durante todo o processo da aplicação da ferramenta, sendo constituído pelo grupo de trabalho de ICEE Índice da Capacidade de Estímulo ao Empreendedorismo, por:

GRUPO DE TRABALHO: ICEE ÍNDICE DA CAPACIDADE DE ESTÍMULO AO EMPREENDEDORISMO		
REPRESENTANTE	NOME	CPF
Secretário de Administração	Samuel Cardek	644.046.685-20
Secretário de Agricultura	Efrain Viana de Carvalho	310.348.025-34
Secretário de Meio Ambiente	Antônio Carlos Nogueira	398.013.905-06
Agente de Desenvolvimento (AD)	Idelbrando Lima de Oliveira	644.046.685-20
Agente de Desenvolvimento (AD)	Fernanda Soares Nogueira	053.407.065-59
Secretário de Cultura	Josebergue Dias Santos	005.284.055-78

Pag. 1

Prefeitura Municipal de Caatiba



Autorizamos a publicação do resultado da pesquisa do município em documentos oficiais do SEBRAE, como rankings, revistas técnicas, relatórios e outros que foquem a melhoria do ambiente de negócios do Estado da Bahia, seja de forma física, digital ou na internet.

Este Decreto entra em vigor na data de sua publicação, revogando as disposições em contrário.

GABINETE DA PREFEITA DO MUNICÍPIO DE CAATIBA, ESTADO DA BAHIA, EM 26 DE JULHO 2023.

MARIA TÂNIA RIBEIRO SOUSA
PREFEITA DE CAATIBA



Prefeitura Municipal de Caatiba



PORTARIA Nº 473 /2023

EM 26 DE JULHO DE 2023

“Dispõe sobre a nomeação dos agentes de desenvolvimento do município de Caatiba, e dá outras providências”.

A Prefeita Municipal de Caatiba no uso da competência que lhe confere a Lei Orgânica do Município, e tendo em vista a Lei Complementar nº 123/2006 no seu Art. 85-A.

RESOLVE

Art. 1º – Nomear o senhor Idelbrando Lima de Oliveira e a Senhora Fernanda Soares Nogueira como Agente Municipal de Desenvolvimento do Município de Caatiba.

Art. 2º – O Agente Municipal de Desenvolvimento é parte indispensável para a efetivação da LEI GERAL DA MICRO E PEQUENA EMPRESA. Será um importante auxiliar nas articulações dos setores envolvidos, e na implementação da referida lei. O esforço pelo sucesso do Estatuto da Micro e Pequena Empresa, também assim denominado, é parceria entre a Confederação Nacional dos Municípios – CNM e o Serviço Brasileiro de Apoio às Micro e Pequenas Empresas – SEBRAE.

Art. 3º – Das ações do Agente Municipal de Desenvolvimento.

- Organizar um Plano de Trabalho de acordo com as prioridades de implementação da Lei Geral das Micro e Pequenas Empresas no Município, que deverá ser publicado no Diário Oficial do município;
- Identificar as lideranças locais no setor público, privado e lideranças comunitárias que possam colaborar com o trabalho;
- Participar do Comitê da Micro e Pequena Empresa – COMUMPE, como um dos representantes do executivo municipal;
- Manter diálogo constante com o COMUMPE, lideranças identificadas como prioritárias para a continuidade do trabalho, e diretamente com os empreendedores do município;
- Auxiliar na formação da Sala do Empreendedor, e participar de suas atividades, quando necessário;
- Participar de eventos para aquisição de conhecimento e troca de experiências organizadas por entidades parceiras tais como SEBRAE, CNM etc.
- Manter registro organizado de todas as suas atividades.

Prefeitura Municipal de Caatiba



Art. 4º – A presente Portaria entrará em vigor na data de sua publicação.

GABINETE DA PREFEITA DO MUNICÍPIO DE CAATIBA, ESTADO DA BAHIA, EM 26 DE JULHO 2023.

MARIA TÂNIA RIBEIRO SOUSA
PREFEITA DE CAATIBA



Prefeitura Municipal de Caatiba

Decreto Financeiro/Contábil



PREFEITURA MUNICIPAL DE CAATIBA

AV FRANCISCO VIANA - Centro
CNPJ: 13.856.372/0001-66 - CEP: 45.130-000 - CAATIBA - BA

DECRETO FINANCEIRO nº 32 DE 25 DE JULHO DE 2023

Abre Crédito Adicional Suplementar ao Orçamento Anual de 2023, na importância de R\$ 50.000,00 (Cinquenta mil reais), para reforço de dotações.

A PREFEITA MUNICIPAL DE CAATIBA, no uso de suas atribuições legais, constitucionais e de acordo com o que lhe confere a Lei Municipal 137 de 29 de dezembro de 2022,

Decreta:

Art. 1º Fica aberto Crédito Adicional Suplementar ao Orçamento Anual do exercício de 2023, na importância de R\$ 50.000,00 (Cinquenta mil reais), de acordo com a Lei nº 137, para reforço das seguintes dotações:

Dotações Suplementares

03103 - FUNDO MUNICIPAL DE EDUCAÇÃO

2.009 - GESTÃO DOS SERVIÇOS DA EDUCAÇÃO

3.3.90.30.00 / 1544 - Material de Consumo	50.000,00
Total por Ação:	50.000,00
Total por Unidade Orçamentária:	50.000,00
Total Suplementado:	50.000,00

Art. 2º Para fazer face ao crédito adicional aberto conforme Art. 1º, serão utilizados recursos oriundos da anulação total ou parcial de dotações, atendendo ao previsto no Art. 43, § 1º da Lei 4.320/64, conforme discriminação abaixo:

Dotações Anuladas

02102 - SECRETARIA MUNICIPAL DE ADMINISTRAÇÃO E FINANÇAS

2.006 - GESTÃO DOS SERVIÇOS DA SECRETARIA DE ADMINISTRAÇÃO E FINANÇAS

3.1.90.13.00 / 1500 - Obrigacoes Patronais	50.000,00
Total por Ação:	50.000,00
Total por Unidade Orçamentária:	50.000,00
Total Anulado:	50.000,00

Prefeitura Municipal de Caatiba



PREFEITURA MUNICIPAL DE CAATIBA

AV FRANCISCO VIANA - Centro

CNPJ: 13.856.372/0001-66 - CEP: 45.130-000 - CAATIBA - BA

Art. 3º Este Decreto entra em vigor na data de sua publicação, revogadas as disposições em contrário.

Gabinete da Prefeita Municipal de Caatiba, Estado da Bahia, em 25 de julho de 2023.


Maria Tânia Ribeiro Sousa
Prefeita Municipal

Prefeitura Municipal de Caatiba

Relatório Resumido da Execução

BA - EXECUTIVO

PREFEITURA MUNICIPAL DE CAATIBA

RELATÓRIO RESUMIDO DE EXECUÇÃO ORÇAMENTÁRIA

BALANÇO ORÇAMENTÁRIO

ORÇAMENTO FISCAL DA SEGURIDADE SOCIAL

(Janeiro a Junho) - 3º Bimestre de 2023



RREO - Anexo 1 (LRF, Art. 52, inciso I, alíneas "a" e "b" do inciso II e §1º)

Em Reais

RECEITAS	PREVISÃO INICIAL	PREVISÃO ATUALIZADA (a)	RECEITAS REALIZADAS				SALDO (a-c)
			No Bimestre (b)	% (b/a)	Até o Bimestre (c)	% (c/a)	
RECEITAS (EXCETO INTRA-ORÇAMENTÁRIAS) (1)	40.638.700,00	40.638.700,00	5.662.412,24	13,93	17.974.951,11	44,23	22.663.748,89
RECEITAS CORRENTES	39.187.600,00	39.187.600,00	5.662.412,24	14,45	17.974.951,11	45,87	21.212.648,89
IMPOSTOS, TAXAS E CONTRIBUIÇÕES DE MELHORIA	1.363.000,00	1.363.000,00	257.525,77	18,89	367.382,76	26,95	995.617,24
Impostos	1.327.500,00	1.327.500,00	257.376,89	19,39	357.716,44	26,95	969.783,56
Impostos sobre o Patrimônio	398.700,00	398.700,00	33.512,38	8,41	87.772,00	22,01	310.928,00
Impostos sobre a Renda e Proventos de Qualquer Natureza	184.300,00	184.300,00	127.534,73	69,20	144.209,37	78,25	40.090,63
Impostos sobre a Produção e Circulação de Mercadorias e Serviços	744.500,00	744.500,00	96.329,78	12,94	125.735,07	16,89	618.764,93
Taxas	35.500,00	35.500,00	148,88	0,42	9.666,32	27,23	25.833,68
Taxas pelo Exercício do Poder de Polícia	10.800,00	10.800,00	148,88	1,38	9.376,32	86,82	1.423,68
Taxas pela Prestação de Serviços	24.700,00	24.700,00	0,00	0,00	290,00	1,17	24.410,00
CONTRIBUIÇÕES	300.000,00	300.000,00	29.158,81	9,72	73.658,29	24,55	226.341,71
Contribuição para o Custeio do Serviço de Iluminação Pública	300.000,00	300.000,00	29.158,81	9,72	73.658,29	24,55	226.341,71
Contribuição para o Custeio do Serviço de Iluminação Pública	300.000,00	300.000,00	29.158,81	9,72	73.658,29	24,55	226.341,71
RECEITA PATRIMONIAL	264.700,00	264.700,00	24.089,64	9,10	110.966,40	41,92	153.733,60
Valores Mobiliários	264.700,00	264.700,00	24.089,64	9,10	110.966,40	41,92	153.733,60
Juros e Correções Monetárias	264.700,00	264.700,00	24.089,64	9,10	110.966,40	41,92	153.733,60
RECEITA DE SERVIÇOS	20.000,00	20.000,00	0,00	0,00	0,00	0,00	20.000,00
Serviços e Atividades Referentes à Saúde	20.000,00	20.000,00	0,00	0,00	0,00	0,00	20.000,00
Serviços de Atendimento à Saúde	20.000,00	20.000,00	0,00	0,00	0,00	0,00	20.000,00
TRANSFERÊNCIAS CORRENTES	37.114.900,00	37.114.900,00	5.344.832,24	14,40	17.396.441,06	46,87	19.718.458,94
Transferências da União e de suas Entidades	26.539.700,00	26.539.700,00	3.398.789,89	12,81	12.738.692,92	48,00	13.801.007,08
Transferências Decorrentes de Participação na Receita da União	16.740.600,00	16.740.600,00	2.158.741,74	12,90	6.562.090,74	39,20	10.178.509,26
Transferências das Compensações Financeiras pela Exploração de Recursos Naturais	585.100,00	585.100,00	51.009,12	8,72	164.347,77	28,09	420.752,23
Transferências de Recursos do Sistema Único de Saúde - SUS	3.933.100,00	3.933.100,00	451.717,12	11,49	1.328.368,97	33,77	2.604.731,03
Transferências de Recursos do Fundo Nacional do Desenvolvimento da Educação - FNDE	592.300,00	592.300,00	96.432,43	16,28	231.983,38	39,17	360.316,62
Transferências de Recursos de Complementação da União ao Fundo de Manutenção e Desenvolvimento da Educação Básica e de Valorização dos Profissionais d	3.650.000,00	3.650.000,00	479.223,62	13,13	1.617.642,86	44,32	2.032.357,14
Transferências de Recursos do Fundo Nacional de Assistência Social - FNAS	542.000,00	542.000,00	59.993,32	11,07	139.808,12	25,79	402.191,88
Transferências de Convênios da União e de Suas Entidades	76.600,00	76.600,00	0,00	0,00	0,00	0,00	76.600,00
Outras Transferências de Recursos da União e de suas Entidades	420.000,00	420.000,00	101.672,54	24,21	2.694.451,08	641,54	-2.274.451,08
Transferências dos Estados e do Distrito Federal e de suas Entidades	3.440.700,00	3.440.700,00	923.030,50	26,83	1.766.675,85	51,35	1.674.024,15
Participação na Receita dos Estados e Distrito Federal	3.084.100,00	3.084.100,00	454.791,66	14,75	1.184.026,34	38,39	1.900.073,66
Transferências de Recursos do Sistema Único de Saúde - SUS	71.000,00	71.000,00	0,00	0,00	0,00	0,00	71.000,00
Transferências de Convênios dos Estados e DF e de Suas Entidades	223.300,00	223.300,00	434.904,68	194,76	535.172,06	239,67	-311.872,06
Outras Transferências dos Estados e Distrito Federal	62.300,00	62.300,00	33.334,16	53,51	47.477,45	76,21	14.822,55
Transferências de Outras Instituições Públicas	7.134.500,00	7.134.500,00	1.023.011,85	14,34	2.891.072,29	40,52	4.243.427,71
Transferências de Recursos do Fundo de Manutenção e Desenvolvimento da Educação Básica e de Valorização dos Profissionais da Educação - FUNDEB	7.134.500,00	7.134.500,00	1.023.011,85	14,34	2.891.072,29	40,52	4.243.427,71
OUTRAS RECEITAS CORRENTES	125.000,00	125.000,00	6.805,78	5,44	26.502,60	21,20	98.497,40
Multas Administrativas, Contratuais e Judiciais	15.000,00	15.000,00	0,00	0,00	2.500,00	16,67	12.500,00
Multas Administrativas, Contratuais e Judiciais	15.000,00	15.000,00	0,00	0,00	2.500,00	16,67	12.500,00
Indenizações, Restituições e Ressarcimentos	10.000,00	10.000,00	6.805,78	68,06	24.002,60	240,03	-14.002,60
Restituições	5.000,00	5.000,00	6.805,78	136,12	24.002,60	480,05	-19.002,60

Prefeitura Municipal de Caatiba

BA - EXECUTIVO

PREFEITURA MUNICIPAL DE CAATIBA

RELATÓRIO RESUMIDO DE EXECUÇÃO ORÇAMENTÁRIA

BALANÇO ORÇAMENTÁRIO

ORÇAMENTO FISCAL DA SEGURIDADE SOCIAL

(Janeiro a Junho) - 3º Bimestre de 2023



Ressarcimentos	5.000,00	5.000,00	0,00	0,00	0,00	0,00	5.000,00
Demais Receitas Correntes	100.000,00	100.000,00	0,00	0,00	0,00	0,00	100.000,00
Outras Receitas Correntes	100.000,00	100.000,00	0,00	0,00	0,00	0,00	100.000,00
RECEITAS DE CAPITAL	1.451.100,00	1.451.100,00	0,00	0,00	0,00	0,00	1.451.100,00
ALIENAÇÃO DE BENS	15.000,00	15.000,00	0,00	0,00	0,00	0,00	15.000,00
Alienação de Bens Móveis	5.000,00	5.000,00	0,00	0,00	0,00	0,00	5.000,00
Alienação de Bens Móveis e Semoventes	5.000,00	5.000,00	0,00	0,00	0,00	0,00	5.000,00
Alienação de Bens Imóveis	10.000,00	10.000,00	0,00	0,00	0,00	0,00	10.000,00
Alienação de Bens Imóveis	10.000,00	10.000,00	0,00	0,00	0,00	0,00	10.000,00
TRANSFERÊNCIAS DE CAPITAL	1.436.100,00	1.436.100,00	0,00	0,00	0,00	0,00	1.436.100,00
Transferências da União e de suas Entidades	1.266.600,00	1.266.600,00	0,00	0,00	0,00	0,00	1.266.600,00
Transferências de Recursos do Sistema Único de Saúde - SUS	166.600,00	166.600,00	0,00	0,00	0,00	0,00	166.600,00
Transferências de Convênios da União e de suas Entidades	1.100.000,00	1.100.000,00	0,00	0,00	0,00	0,00	1.100.000,00
Transferências dos Estados e do Distrito Federal e de suas Entidades	169.500,00	169.500,00	0,00	0,00	0,00	0,00	169.500,00
Transferências de Convênios dos Estados e DF e de Suas Entidades	169.500,00	169.500,00	0,00	0,00	0,00	0,00	169.500,00
RECEITAS (INTRA-ORÇAMENTÁRIAS) (II)	0,00	0,00	0,00	0,00	0,00	0,00	0,00
SUBTOTAL DAS RECEITAS (III) = (I + II)	40.638.700,00	40.638.700,00	5.662.412,24	13,93	17.974.951,11	44,23	22.663.748,89
OPERAÇÕES DE CRÉDITO / REFINANCIAMENTO (IV)	0,00	0,00	0,00	0,00	0,00	0,00	0,00
Operações de Crédito - Mercado Interno	0,00	0,00	0,00	0,00	0,00	0,00	0,00
Mobiliária	0,00	0,00	0,00	0,00	0,00	0,00	0,00
Contratual	0,00	0,00	0,00	0,00	0,00	0,00	0,00
Operações de Crédito - Mercado Externo	0,00	0,00	0,00	0,00	0,00	0,00	0,00
Mobiliária	0,00	0,00	0,00	0,00	0,00	0,00	0,00
Contratual	0,00	0,00	0,00	0,00	0,00	0,00	0,00
SUBTOTAL COM REFINANCIAMENTO (V) = (III + IV)	40.638.700,00	40.638.700,00	5.662.412,24	13,93	17.974.951,11	44,23	22.663.748,89
DÉFICIT (VI)	--	--	--	--	489.425,89	--	--
TOTAL (VII) = (V + VI)	40.638.700,00	40.638.700,00	5.662.412,24	13,93	18.464.377,00	45,44	22.663.748,89
SALDOS DE EXERCÍCIOS ANTERIORES	--	--	--	--	--	--	--
Recursos Arrecadados em Exercícios Anteriores - RPPS	--	--	--	--	--	--	--
Superávit Financeiro Utilizado para Créditos Adicionais	--	--	--	--	--	--	--

Prefeitura Municipal de Caatiba

DESPESAS	DOTAÇÃO INICIAL (d)	DOTAÇÃO ATUALIZADA (e)	DESPESAS EMPENHADAS (f)		SALDO (g)=(e-f)	DESPESAS LIQUIDADAS (h)		SALDO (i)=(e-h)	DESPESAS PAGAS ATÉ O MÊS (j)	INSCRITAS EM RESTOS A PAGAR NÃO PROCESSADOS (k)
			No Bimestre	Até o Bimestre		No Bimestre	Até o Bimestre			
DESPESAS (EXCETO INTRA-ORÇAMENTÁRIAS) (VIII)	40.638.700,00	43.226.553,50	3.039.059,38	28.916.582,67	14.309.970,83	6.196.288,39	18.464.377,00	24.762.176,50	16.779.607,03	0,00
DESPESAS CORRENTES	37.452.600,00	39.489.653,50	2.249.255,03	27.134.893,06	12.354.760,44	5.550.639,32	17.153.574,22	22.336.079,28	15.576.731,30	0,00
PESSOAL E ENCARGOS	25.889.300,00	24.860.433,19	473.216,60	17.538.582,26	7.321.850,93	3.385.650,52	9.870.452,60	14.989.980,59	8.673.576,18	0,00
JUROS E ENCARGOS DA DÍVIDA INTERNA	2.200,00	2.200,00	0,00	0,00	2.200,00	0,00	0,00	2.200,00	0,00	0,00
OUTRAS DESPESAS CORRENTES	11.561.100,00	14.627.020,31	1.776.038,43	9.596.310,80	5.030.709,51	2.164.988,80	7.283.121,62	7.343.898,69	6.903.155,12	0,00
DESPESAS DE CAPITAL	3.086.100,00	3.656.900,00	789.804,35	1.781.689,61	1.855.210,39	645.649,07	1.310.802,78	2.326.097,22	1.202.875,73	0,00
INVESTIMENTOS	2.476.100,00	2.476.900,00	229.804,35	646.689,61	1.830.210,39	331.689,85	624.803,65	1.852.096,35	516.876,60	0,00
AMORTIZAÇÃO DA DÍVIDA	610.000,00	1.160.000,00	560.000,00	1.135.000,00	25.000,00	313.959,22	685.999,13	474.000,87	685.999,13	0,00
RESERVA DE CONTINGÊNCIA	100.000,00	100.000,00	0,00	0,00	100.000,00	0,00	0,00	100.000,00	0,00	0,00
Reserva de Contingência	100.000,00	100.000,00	0,00	0,00	100.000,00	0,00	0,00	100.000,00	0,00	0,00
DESPESAS (INTRA-ORÇAMENTÁRIAS) (IX)	0,00	0,00	0,00	0,00	0,00	0,00	0,00	0,00	0,00	0,00
SUBTOTAL DAS DESPESAS (X) = (VIII + IX)	40.638.700,00	43.226.553,50	3.039.059,38	28.916.582,67	14.309.970,83	6.196.288,39	18.464.377,00	24.762.176,50	16.779.607,03	0,00
AMORTIZAÇÃO DA DIV. / REFINANCIAMENTO (XI)	0,00	0,00	0,00	0,00	0,00	0,00	0,00	0,00	0,00	0,00
Amortização da Dívida Interna	0,00	0,00	0,00	0,00	0,00	0,00	0,00	0,00	0,00	0,00
Dívida Mobiliária	0,00	0,00	0,00	0,00	0,00	0,00	0,00	0,00	0,00	0,00
Outras Dívidas	0,00	0,00	0,00	0,00	0,00	0,00	0,00	0,00	0,00	0,00
Amortização da Dívida Externa	0,00	0,00	0,00	0,00	0,00	0,00	0,00	0,00	0,00	0,00
Dívida Mobiliária	0,00	0,00	0,00	0,00	0,00	0,00	0,00	0,00	0,00	0,00
Outras Dívidas	0,00	0,00	0,00	0,00	0,00	0,00	0,00	0,00	0,00	0,00
SUBTOTAL C/ REFINANCIAMENTO (XII) = (XI + XII)	0,00	0,00	0,00	0,00	0,00	0,00	0,00	0,00	0,00	0,00
SUPERÁVIT (XIII)	--	--	--	0,00	--	--	0,00	--	--	--
TOTAL (XIV) = (XII + XIII)	40.638.700,00	43.226.553,50	3.039.059,38	28.916.582,67	14.309.970,83	6.196.288,39	18.464.377,00	24.762.176,50	16.779.607,03	0,00
RESERVA DO RPPS	0,00	0,00	0,00	0,00	0,00	0,00	0,00	0,00	0,00	0,00

FONTE: Sistema Siga, Unidade Responsável: PREFEITURA MUNICIPAL DE CAATIBA, Fone: 034-32. Assinado Digitalmente no dia 28/07/2023, às 10:34:32.

1 O e-ficaz será apurado pela diferença entre a receita realizada e a despesa realizada nos cinco primeiros bimestres e a despesa empenhada no último bimestre de cada ano.

2 Essa linha será apresentada somente no Demonstrativo de Aplicação dos Recursos.



MARIA TANIA RIBEIRO SOUSA
Prefeita Municipal
CPF: 525.285.105-00



BRUNO LOPES BASTOS
Contador(a)
Reg. Prof.: CRC BA-038925/O-4

Prefeitura Municipal de Caatiba



BA - EXECUTIVO
PREFEITURA MUNICIPAL DE CAATIBA
 RELATÓRIO RESUMIDO DE EXECUÇÃO ORÇAMENTÁRIA
DEMONSTRATIVO DA EXECUÇÃO DAS DESPESAS POR FUNÇÃO/SUBFUNÇÃO
 ORÇAMENTO FISCAL DA SEGURIDADE SOCIAL
 (Janeiro a Junho) - 3º Bimestre de 2023

RREO - Anexo 2 (LRF, Art. 52, inciso II, alínea "c")

FUNÇÃO / SUBFUNÇÃO	DOTAÇÃO INICIAL	DOTAÇÃO ATUALIZADA (a)	DESPESAS EMPENHADAS			DESPESAS LIQUIDADAS			SALDO (e) = (a-b)	SALDO (e) = (a-d)	INSCRITAS EM RESTOS A PAGAR NÃO PROCESSADOS (f)
			No Bimestre	Até o Bimestre (b)	% (b/total b)	No Bimestre	Até o Bimestre (d)	% (d/total d)			
DESPESAS (EXCETO INTRA-ORÇAMENTÁRIAS) (1)	40.638.700,00	43.226.553,50	3.039.059,38	28.916.582,67	100,00	6.196.288,39	18.464.377,00	100,00	24.762.176,50	0,00	
LEGISLATIVA	1.385.000,00	1.412.866,81	62.474,92	1.271.415,72	4,40	210.702,37	650.591,61	3,52	762.275,20	0,00	
Administração Geral	1.385.000,00	1.412.866,81	62.474,92	1.271.415,72	4,40	210.702,37	650.591,61	3,52	762.275,20	0,00	
JUDICIÁRIA	72.000,00	72.000,00	0,00	60.000,00	0,21	11.100,00	33.300,00	0,18	38.700,00	0,00	
Defesa do Inter. Públ. no Proc. Judic.	72.000,00	72.000,00	0,00	60.000,00	0,21	11.100,00	33.300,00	0,18	38.700,00	0,00	
ADMINISTRAÇÃO	5.890.500,00	8.218.353,50	327.965,77	5.820.075,72	20,13	931.566,71	4.455.262,23	24,13	3.763.091,27	0,00	
Administração Geral	5.327.500,00	7.655.353,50	247.965,77	5.400.075,72	18,67	852.691,74	4.198.622,92	22,74	3.456.730,58	0,00	
Controle Interno	62.000,00	62.000,00	0,00	36.000,00	0,12	3.501,00	17.505,00	0,09	44.495,00	0,00	
Proteção e Benefícios ao Trabalhador	501.000,00	501.000,00	80.000,00	384.000,00	1,33	75.373,97	239.134,31	1,30	261.865,69	0,00	
ASSISTÊNCIA SOCIAL	1.623.600,00	1.829.600,00	144.045,82	1.049.051,17	3,63	780.548,83	704.160,06	3,81	1.125.439,94	0,00	
Administração Geral	1.015.700,00	1.281.700,00	131.456,82	787.907,37	2,72	493.792,63	567.276,09	3,07	714.423,91	0,00	
Assistência à Criança e ao Adolescente	280.900,00	280.900,00	12.589,00	156.643,80	0,54	124.256,20	116.863,64	0,63	164.036,36	0,00	
Assistência Comunitária	299.800,00	259.800,00	0,00	104.500,00	0,36	155.300,00	20.020,33	0,11	239.779,67	0,00	
Fomento ao Trabalho	27.200,00	7.200,00	0,00	0,00	0,00	0,00	0,00	0,00	7.200,00	0,00	
SAÚDE	8.163.800,00	7.847.900,00	520.931,15	4.684.727,03	16,20	1.224.416,12	3.308.166,67	17,92	4.539.733,33	0,00	
Administração Geral	3.681.100,00	3.656.700,00	291.551,15	2.242.047,03	7,75	632.194,43	1.832.533,81	9,92	1.824.166,19	0,00	
Atenção Básica	3.550.600,00	3.418.400,00	48.680,00	1.971.280,00	6,82	1.447.120,00	1.093.206,63	5,92	2.325.194,37	0,00	
Assistência Hospitalar e Ambulatorial	694.100,00	534.800,00	150.700,00	341.400,00	1,18	193.400,00	284.972,00	1,54	249.828,00	0,00	
Suporte Profilático e Terapêutico	51.100,00	51.100,00	0,00	0,00	0,00	51.100,00	0,00	0,00	51.100,00	0,00	
Vigilância Sanitária	67.500,00	67.500,00	0,00	50.000,00	0,17	17.500,00	16.372,42	0,23	25.448,74	0,00	
Vigilância Epidemiológica	119.400,00	119.400,00	30.000,00	80.000,00	0,28	39.400,00	18.614,93	0,30	63.996,03	0,00	
EDUCAÇÃO	13.648.300,00	13.972.433,19	554.409,84	10.919.319,17	37,76	3.053.114,02	5.660.217,17	30,65	8.312.216,02	0,00	
Administração Geral	532.200,00	494.333,19	115.705,00	274.103,40	0,95	220.229,79	159.285,39	1,22	268.587,44	0,00	
Alimentação e Nutrição	279.800,00	279.800,00	32.200,00	235.700,00	0,82	44.100,00	59.531,65	0,73	145.839,91	0,00	
Ensino Fundamental	8.112.800,00	8.160.800,00	3.665.044,84	6.487.191,91	22,43	1.673.608,09	3.479.866,43	18,85	4.680.933,57	0,00	
Educação Infantil	3.089.500,00	3.368.500,00	25.000,00	2.764.586,86	9,56	603.913,14	1.338.623,65	7,36	2.009.876,35	0,00	
Educação de Jovens e Adultos	700.400,00	700.400,00	0,00	550.000,00	1,90	150.400,00	72.354,92	1,26	468.543,01	0,00	
Educação Especial	397.300,00	397.300,00	0,00	350.000,00	1,21	47.300,00	160.555,68	0,87	236.744,32	0,00	

SIATIC - FATOR SISTEMAS E CONSULTORIAS LTDA - CNPJ: 08.003.823/0001-82

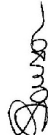
Página: 1 de 2


Prefeitura Municipal de Caatiba


Transporte Rodoviário	536.300,00	571.300,00	15.000,00	257.737,00	0,89	313.563,00	0,00	69.608,58	0,38	501.691,42	0,00
CULTURA	740.700,00	765.700,00	265.325,32	445.783,01	1,54	319.916,99	219.259,12	326.317,05	1,77	439.382,95	0,00
Difusão Cultural	740.700,00	765.700,00	265.325,32	445.783,01	1,54	319.916,99	219.259,12	326.317,05	1,77	439.382,95	0,00
URBANISMO	4.256.800,00	3.735.800,00	199.464,76	1.391.529,97	4,81	2.344.270,03	403.148,89	864.314,33	4,68	2.871.485,67	0,00
Infra-estrutura Urbana	1.229.300,00	908.300,00	0,00	0,00	0,00	908.300,00	0,00	0,00	0,00	908.300,00	0,00
Serviços Urbanos	2.727.500,00	2.647.500,00	199.464,76	1.391.529,97	4,81	1.255.970,03	403.148,89	864.314,33	4,68	1.783.185,67	0,00
Energia Elétrica	300.000,00	180.000,00	0,00	0,00	0,00	180.000,00	0,00	0,00	0,00	180.000,00	0,00
SANEAMENTO	955.300,00	955.300,00	0,00	577.000,00	2,00	378.300,00	116.840,79	357.398,19	1,94	597.901,81	0,00
Saneamento Básico Urbano	955.300,00	955.300,00	0,00	577.000,00	2,00	378.300,00	116.840,79	357.398,19	1,94	597.901,81	0,00
AGRICULTURA	484.200,00	231.100,00	0,00	142.250,00	0,49	88.850,00	27.328,68	82.602,70	0,45	148.497,30	0,00
Administração Geral	231.100,00	231.100,00	0,00	142.250,00	0,49	88.850,00	27.328,68	82.602,70	0,45	148.497,30	0,00
Promoção Da Produção Agropecuária	253.100,00	0,00	0,00	0,00	0,00	0,00	0,00	0,00	0,00	0,00	0,00
TRANSPORTE	2.018.500,00	1.998.500,00	181.225,20	875.524,20	3,03	1.122.975,80	267.620,52	796.353,18	4,31	1.202.146,82	0,00
Transporte Rodoviário	2.018.500,00	1.998.500,00	181.225,20	875.524,20	3,03	1.122.975,80	267.620,52	796.353,18	4,31	1.202.146,82	0,00
DESPORTO E LAZER	126.700,00	423.700,00	200.000,00	210.000,00	0,73	213.700,00	207.180,80	207.180,80	1,12	216,519,20	0,00
Desporto Comunitário	113.400,00	413.400,00	200.000,00	210.000,00	0,73	203.400,00	207.180,80	207.180,80	1,12	206,219,20	0,00
Lazer	13.300,00	10.300,00	0,00	0,00	0,00	10.300,00	0,00	0,00	0,00	10.300,00	0,00
ENCARGOS ESPECIAIS	1.173.300,00	1.663.300,00	583.216,60	1.469.906,68	5,08	193.393,32	356.378,22	1.018.513,01	5,52	644.786,99	0,00
Serviço da Dívida Interna	1.113.300,00	1.663.300,00	583.216,60	1.469.906,68	5,08	193.393,32	356.378,22	1.018.513,01	5,52	644.786,99	0,00
Outros Encargos Especiais	60.000,00	0,00	0,00	0,00	0,00	0,00	0,00	0,00	0,00	0,00	0,00
RESERVA DE CONTINGÊNCIA	100.000,00	100.000,00	0,00	0,00	0,00	100.000,00	0,00	0,00	0,00	100.000,00	0,00
Reserva de Contingência	100.000,00	100.000,00	0,00	0,00	0,00	100.000,00	0,00	0,00	0,00	100.000,00	0,00
DESPESAS (INTRA-ORÇAMENTÁRIAS) (II)	0,00	0,00	0,00	0,00	0,00	0,00	0,00	0,00	0,00	0,00	0,00
TOTAL (III) = (I + II)	40.638.700,00	43.226.533,50	3.039.059,38	28.916.582,67	100,00	14.309.970,83	6.196.288,39	18.464.377,00	100,00	24.762.176,50	0,00

FONTE: Sistema: Sistema CONTABIL - Unidade Responsável: PREFEITURA MUNICIPAL DE CAATIBA, Emissão: 28/07/2023, às 10:33:27. Assinado Digitalmente no dia: 28/07/2023, às 10:33:27.

! Essa coluna poderá ser apresentada somente no último bimestre


 MARIA TANIA RIBEIRO SOUSA
 Prefeita Municipal
 CPF: 525.285.105-00


 ROBSON LIMA ROCHA
 Controlador(a) Interno(a)
 CPF: 038.990.785-51


 BRUNO LOPES BASTOS
 Contador(a)
 Reg. Prof.: CRC BA-038925/O-4

Prefeitura Municipal de Caatiba



BA - EXECUTIVO
PREFEITURA MUNICIPAL DE CAATIBA
 RELATÓRIO RESUMIDO DE EXECUÇÃO ORÇAMENTÁRIA
DEMONSTRATIVO DA RECEITA CORRENTE LÍQUIDA
 ORÇAMENTO FISCAL DA SEGURIDADE SOCIAL
 Julho de 2022 até Junho de 2023

RREO - Anexo 3 (LRF, Art. 53, inciso I)

ESPECIFICAÇÃO	EVOLUÇÃO DA RECEITA REALIZADA NOS ÚLTIMOS 12 MESES												TOTAL (ULT. 12 M.)	PREVISÃO ATUALIZADA 2023
	07/2022	08/2022	09/2022	10/2022	11/2022	12/2022	01/2023	02/2023	03/2023	04/2023	05/2023	06/2023		
	Em Reais													
RECEITAS CORRENTES (I)	3.087.799,30	2.499.056,72	2.356.232,04	2.472.262,64	2.705.168,89	3.675.817,71	2.854.611,81	3.215.819,28	4.987.181,24	2.536.723,44	3.094.331,05	3.220.745,58	3.670.745,70	43.669.100,00
Impostos, Taxas e Contribuições de Melhoria	16.188,73	29.640,91	141.510,09	142.242,44	90.428,37	112.466,78	29.639,31	27.380,41	19.260,64	33.576,63	98.725,20	158.800,57	899.860,08	1.363.000,00
IPTU	1.040,51	1.861,62	4.484,97	967,81	1.693,91	46.643,33	6.873,72	1.524,46	5.898,55	2.719,21	13.132,55	7.753,28	94.593,92	215.300,00
ISS	14.143,82	13.732,85	59.404,64	33.699,28	56.701,77	6.267,00	8.262,70	6.227,00	7.005,74	7.909,85	74.800,00	21.529,78	320.317,90	744.500,00
ITBI	0,00	730,50	5.003,30	7.873,55	0,00	-38.167,59	6.062,80	11.602,88	1.640,00	17.938,00	6.619,95	6.006,60	25.309,99	183.400,00
IRRF	0,00	6.094,22	72.617,18	98.241,50	30.391,85	87.990,57	4.112,25	4.112,25	4.225,07	4.225,07	4.023,82	123.510,91	438.644,69	184.300,00
Outros Impostos, Taxas e Contribuições de Melhoria	1.004,40	7.221,72	0,00	1.460,30	1.640,84	0,00	4.327,84	3.913,82	49.128	784,50	148,88	0,00	20.993,58	35.500,00
Contribuições	0,00	0,00	15.158,69	18.066,55	13.302,98	30.211,80	0,00	16.050,37	14.924,43	13.524,68	14.491,80	14.667,01	146.024,79	300.000,00
Receita Patrimonial	27.864,74	27.203,99	22.385,74	18.066,55	16.262,33	18.638,88	14.949,45	14.073,79	33.620,57	24.232,95	12.910,97	11.178,67	239.388,63	264.700,00
Rendimentos de Aplicação Financeira	27.864,74	27.203,99	22.385,74	18.066,55	16.262,33	16.638,88	14.949,45	14.073,79	33.620,57	24.232,95	12.910,97	11.178,67	239.388,63	264.700,00
Outras Receitas Patrimoniais	0,00	0,00	0,00	0,00	0,00	0,00	0,00	0,00	0,00	0,00	0,00	0,00	0,00	0,00
Receita Agropecuária	0,00	0,00	0,00	0,00	0,00	0,00	0,00	0,00	0,00	0,00	0,00	0,00	0,00	0,00
Receita Industrial	0,00	0,00	0,00	0,00	0,00	0,00	0,00	0,00	0,00	0,00	0,00	0,00	0,00	0,00
Receita de Serviços	0,00	0,00	0,00	0,00	0,00	0,00	0,00	0,00	0,00	0,00	0,00	0,00	0,00	0,00
Transferências Correntes	3.039.803,85	2.434.269,84	2.174.223,27	2.298.208,62	2.582.038,05	3.513.302,52	2.806.101,58	3.149.298,02	4.915.996,27	2.462.009,85	2.964.823,55	3.032.673,08	35.372.802,50	20.000,00
Cota-Parte do FPM	1.668.841,96	1.211.995,41	1.116.230,17	1.062.055,25	1.334.810,12	2.074.027,27	1.355.714,23	1.794.174,90	1.097.579,10	1.254.875,43	1.394.995,50	1.302.915,33	16.667.514,67	20.439.500,00
Cota-Parte do ICMS	250.881,66	288.814,05	216.367,67	242.151,27	253.360,34	281.677,58	200.619,03	200.949,86	221.524,86	234.946,53	317.846,90	229.007,20	2.937.906,95	3.526.400,00
Cota-Parte do IPVA	12.961,56	15.701,97	15.369,85	11.028,97	7.326,94	8.023,37	11.028,97	17.935,80	11.187,43	9.611,74	10.133,12	7.908,58	139.413,00	205.200,00
Cota-Parte do ITR	194,35	438,75	3.442,63	13.540,48	2.605,63	1.823,00	1.244,02	181,18	227,81	189,43	220,96	295,28	24.403,52	36.300,00
Transferências da LC 61/1989	1.249,83	995,52	1.313,32	1.340,36	974,64	1.384,77	1.309,93	1.076,77	1.334,46	1.422,62	1.279,30	1.595,25	15.476,77	73.800,00
Transferências do FUNDEB	621.081,29	685.068,23	601.887,92	639.333,77	686.692,49	729.212,13	970.624,34	736.229,65	646.711,85	652.913,84	794.186,88	708.048,59	8.471.946,98	10.784.500,00
Outras Transferências Correntes	485.342,80	231.255,91	219.415,71	328.818,59	291.565,86	418.690,83	268.364,66	398.749,86	2.937.430,76	308.050,26	446.160,89	782.902,48	71.116.146,61	6.530.700,00
Outras Receitas Correntes	3.941,98	7.941,98	2.952,25	3.137,16	3.197,73	3.921,47	3.921,47	9.016,69	3.379,33	3.379,33	3.379,53	3.426,25	47.673,70	125.000,00
DEDUÇÕES (II)	-265.394,83	-303.389,88	-248.451,78	-265.753,47	-320.560,89	-343.829,87	-313.120,40	-402.648,27	-266.108,71	-299.924,52	-344.639,17	-308.025,22	-3.681.842,01	-4.481.500,00
Contrib. do Servidor para o Plano de Previdência	0,00	0,00	0,00	0,00	0,00	0,00	0,00	0,00	0,00	0,00	0,00	0,00	0,00	0,00
Contrib. do Servidor entre Regimes Previdência	0,00	0,00	0,00	0,00	0,00	0,00	0,00	0,00	0,00	0,00	0,00	0,00	0,00	0,00
Compensação Financeira entre Regimes Previdência	0,00	0,00	0,00	0,00	0,00	0,00	0,00	0,00	0,00	0,00	0,00	0,00	0,00	0,00
Rendimentos de Aplicações de Recursos Previdenciários	0,00	0,00	0,00	0,00	0,00	0,00	0,00	0,00	0,00	0,00	0,00	0,00	0,00	0,00
Dedução de Receita para Formação do FUNDEB	-265.394,83	-303.389,88	-248.451,78	-265.753,47	-320.560,89	-343.829,87	-313.120,40	-402.648,27	-266.108,71	-299.924,52	-344.639,17	-308.025,22	-3.681.842,01	-4.481.500,00
RECEITA CORRENTE LÍQUIDA (III) = (I - II)	2.822.404,47	2.195.666,84	2.107.780,26	2.206.509,17	2.384.608,00	3.331.987,84	2.541.491,41	2.813.171,01	4.721.077,53	2.236.798,92	2.749.691,88	2.912.720,36	33.023.907,69	39.187.600,00
(-) Transferências obrigatórias da União relativas às emendas do PLD nº 1/2023 (Art. 100, § 1º, III, do CF)	0,00	0,00	0,00	0,00	0,00	0,00	0,00	0,00	0,00	0,00	0,00	0,00	0,00	0,00
RECEITA CORRENTE LÍQUIDA AJUSTADA PARA PARALELAÇÃO COM O ANEXO 3 (LRF, Art. 53, inciso I)	2.822.404,47	2.195.666,84	2.107.780,26	2.206.509,17	2.384.608,00	3.331.987,84	2.541.491,41	2.813.171,01	4.721.077,53	2.236.798,92	2.749.691,88	2.912.720,36	33.023.907,69	39.187.600,00
CALCULO DOS LIMITES DE EMPENDIMENTO (IV) - (V)	0,00	0,00	0,00	0,00	0,00	0,00	0,00	0,00	0,00	0,00	0,00	0,00	0,00	0,00
(-) Transf. obrigatórias da União relativas às emendas de bancada (art. 166, § 10, do CF) e ao vencimento dos agentes comunitários de saúde	0,00	0,00	0,00	0,00	0,00	0,00	0,00	0,00	0,00	0,00	0,00	0,00	0,00	0,00
RECEITA CORRENTE LÍQUIDA AJUSTADA PARA CÁLCULO DOS LIMITES DA DESPESA COM PESSOAL (VI) = (V - VI)	2.822.404,47	2.195.666,84	2.107.780,26	2.206.509,17	2.384.608,00	3.331.987,84	2.541.491,41	2.813.171,01	4.721.077,53	2.236.798,92	2.749.691,88	2.912.720,36	33.023.907,69	39.187.600,00

FONTE: Sistema: Sistema Contábil - Unidade Responsável: PREFEITURA MUNICIPAL DE CAATIBA, Emissão: 28/07/2023, às 10:33:42, Assinada Digitalmente no dia 28/07/2023, às 10:33:42.

MARIA TANJA RIBEIRO SOUSA
 Prefeita Municipal
 CPF: 525.285.105-00

ROBSON LIMA ROCHA
 Controlador(a) Interno(a)
 CPF: 038.990.785-51

BRUNO LOPES BASTOS
 Controlador(a)
 Reg. Prof.: CRC BA-038925/O-4

Prefeitura Municipal de Caatiba

BA - EXECUTIVO

PREFEITURA MUNICIPAL DE CAATIBA

RELATÓRIO RESUMIDO DE EXECUÇÃO ORÇAMENTÁRIA

DEMONSTRATIVO DAS RECEITAS E DESPESAS PREVIDENCIÁRIAS - MUNICÍPIOS

ORÇAMENTO FISCAL DA SEGURIDADE SOCIAL

(Janeiro a Junho) - 3º Bimestre de 2023



RRRO - Anexo 4 (LRF, Art. 53, inciso II)

Em Reais

RECEITAS PREVIDENCIÁRIAS - RPPS (FUNDO EM CAPITALIZAÇÃO)	PREVISÃO ATUALIZADA	RECEITAS REALIZADAS
RECEITAS CORRENTES (I)	0,00	0,00
Receita de Contribuições dos Segurados	0,00	0,00
Ativo	0,00	0,00
Inativo	0,00	0,00
Pensionista	0,00	0,00
Receita de Contribuições Patronais	0,00	0,00
Ativo	0,00	0,00
Inativo	0,00	0,00
Pensionista	0,00	0,00
Receita Patrimonial	0,00	0,00
Receitas Imobiliárias	0,00	0,00
Receitas de Valores Mobiliários	0,00	0,00
Outras Receitas Patrimoniais	0,00	0,00
Receita de Serviços	0,00	0,00
Outras Receitas Correntes	0,00	0,00
Compensação Previdenciária entre os Regimes	0,00	0,00
Aportes Periódicos para Amortização de Déficit Atuarial do RPPS (II) ¹	0,00	0,00
Demais Receitas Correntes	0,00	0,00
RECEITAS DE CAPITAL (III)	0,00	0,00
Alienação de Bens, Direitos e Ativos	0,00	0,00
Amortização de Empréstimos	0,00	0,00
Outras Receitas de Capital	0,00	0,00
TOTAL DAS RECEITAS PREVIDENCIÁRIAS - RPPS (IV) = (I + III + II)	0,00	0,00

DESPESAS PREVIDENCIÁRIAS - RPPS (FUNDO EM CAPITALIZAÇÃO)	DOTAÇÃO ATUALIZADA	DESPESAS EMPENHADAS	DESPESAS LIQUIDADAS	DESPESAS PAGAS	INSCRITAS EM RESTOS A PAGAR NÃO PROCESSADOS
		Até o Bimestre	Até o Bimestre	Até o Bimestre	No Exercício
Benefícios	0,00	0,00	0,00	0,00	0,00
Aposentadorias	0,00	0,00	0,00	0,00	0,00
Pensões por Morte	0,00	0,00	0,00	0,00	0,00
Outras Despesas Previdenciárias	0,00	0,00	0,00	0,00	0,00
Compensação Previdenciária entre os regimes	0,00	0,00	0,00	0,00	0,00
Demais Despesas Previdenciárias	0,00	0,00	0,00	0,00	0,00
TOTAL DAS DESPESAS DO FUNDO EM CAPITALIZAÇÃO (V)	0,00	0,00	0,00	0,00	0,00
RESULTADO PREVIDENCIÁRIO - FUNDO EM CAPITALIZAÇÃO (VI) = (IV - V) 2 RECURSOS	0,00	0,00	0,00	0,00	--

Prefeitura Municipal de Caatiba

<u>RECURSOS RPPS ARRECADADOS EM EXERCÍCIOS ANTERIORES</u>		PREVISÃO ORÇAMENTÁRIA
VALOR		0,00
<u>RESERVA ORÇAMENTÁRIA DO RPPS</u>		PREVISÃO ORÇAMENTÁRIA
VALOR		0,00
<u>APORTES DE RECURSOS PARA O FUNDO EM CAPITALIZAÇÃO DO RPPS</u>		<u>APORTES REALIZADOS</u>
Plano de Amortização - Contribuição Patronal Suplementar		0,00
Plano de Amortização - Aporte Periódico de Valores Predefinidos		0,00
Outros Aportes para o RPPS		0,00
Recursos para Cobertura de Déficit Financeiro		0,00
<u>BENS E DIREITOS DO RPPS (FUNDO EM CAPITALIZAÇÃO)</u>		<u>SALDO ATUAL</u>
Caixa e Equivalentes de Caixa		0,00
Investimentos e Aplicações		0,00
Outros Bens e Direitos		0,00

FUNDO EM REPARTIÇÃO (PLANO FINANCEIRO)

<u>RECEITAS PREVIDENCIÁRIAS - RPPS (FUNDO EM REPARTIÇÃO)</u>	PREVISÃO ATUALIZADA	RECEITAS REALIZADAS
RECEITAS CORRENTES (VII)	0,00	0,00
Receita de Contribuições dos Segurados	0,00	0,00
Ativo	0,00	0,00
Inativo	0,00	0,00
Pensionista	0,00	0,00
Receita de Contribuições Patronais	0,00	0,00
Ativo	0,00	0,00
Inativo	0,00	0,00
Pensionista	0,00	0,00
Receita Patrimonial	0,00	0,00
Receitas Imobiliárias	0,00	0,00
Receitas de Valores Mobiliários	0,00	0,00
Outras Receitas Patrimoniais	0,00	0,00
Receita de Serviços	0,00	0,00
Outras Receitas Correntes	0,00	0,00
Compensação Previdenciária entre os regimes	0,00	0,00
Demais Receitas Correntes	0,00	0,00
RECEITAS DE CAPITAL (VIII)	0,00	0,00
Alienação de Bens, Direitos e Ativos	0,00	0,00
Amortização de Empréstimos	0,00	0,00
Outras Receitas de Capital	0,00	0,00
TOTAL DAS RECEITAS DO FUNDO EM REPARTIÇÃO (IX) = (VII + VIII)	0,00	0,00

Prefeitura Municipal de Caatiba

DESPESAS PREVIDENCIÁRIAS - RPPS (FUNDO EM REPARTIÇÃO)	DOTAÇÃO ATUALIZADA	DESPESAS EMPENHADAS	DESPESAS LIQUIDADAS	DESPESAS PAGAS	INSCRITAS EM RESTOS A PAGAR NÃO PROCESSADOS
		Até o Bimestre	Até o Bimestre	Até o Bimestre	No Exercício
Benefícios - Civil	0,00	0,00	0,00	0,00	0,00
Aposentadorias	0,00	0,00	0,00	0,00	0,00
Pensões por Morte	0,00	0,00	0,00	0,00	0,00
Outras Despesas Previdenciárias	0,00	0,00	0,00	0,00	0,00
Compensação Previdenciária entre os regimes	0,00	0,00	0,00	0,00	0,00
Demais Despesas Previdenciárias	0,00	0,00	0,00	0,00	0,00
TOTAL DAS DESPESAS DO FUNDO EM REPARTIÇÃO (X)	0,00	0,00	0,00	0,00	0,00
RESULTADO PREVIDENCIÁRIO - FUNDO EM REPARTIÇÃO (XI) = (X - XII)	0,00	0,00	0,00	0,00	--

APORTES DE RECURSOS PARA O FUNDO EM REPARTIÇÃO DO RPPS	APORTES REALIZADOS
Recursos para Cobertura de Insuficiências Financeiras	0,00
Recursos para Formação de Reserva	0,00

BENS E DIREITOS DO RPPS (FUNDO EM REPARTIÇÃO)	SALDO ATUAL
Caixa e Equivalentes de Caixa	0,00
Investimentos e Aplicações	0,00
Outros Bens e Direitos	0,00

RECEITAS DA ADMINISTRAÇÃO - RPPS	PREVISÃO ATUALIZADA	RECEITAS REALIZADAS
RECEITAS CORRENTES	0,00	0,00
TOTAL DAS RECEITAS DA ADMINISTRAÇÃO RPPS - (XII)	0,00	0,00


DESPESAS DA ADMINISTRAÇÃO - RPPS	DOTAÇÃO ATUALIZADA	DESPESAS EMPENHADAS	DESPESAS LIQUIDADAS	DESPESAS PAGAS	INSCRITAS EM RESTOS A PAGAR NÃO PROCESSADOS
		Até o Bimestre	Até o Bimestre	Até o Bimestre	No Exercício
DESPESAS CORRENTES (XIII)	0,00	0,00	0,00	0,00	0,00
DESPESAS DE CAPITAL (XIV)	0,00	0,00	0,00	0,00	0,00
TOTAL DAS DESPESAS DA ADMINISTRAÇÃO RPPS (XV) = (XIII + XIV)	0,00	0,00	0,00	0,00	0,00
RESULTADO DA ADMINISTRAÇÃO RPPS (XVI) = (XII - XV)	0,00	0,00	0,00	0,00	--

BENS E DIREITOS - ADMINISTRAÇÃO DO RPPS	SALDO ATUAL
Caixa e Equivalentes de Caixa	0,00
Investimentos e Aplicações	0,00
Outros Bens e Direitos	0,00

Prefeitura Municipal de Caatiba

RECEITAS PREVIDENCIÁRIAS (BENEFÍCIOS MANTIDOS PELO TESOUREIRO)	PREVISÃO ATUALIZADA	RECEITAS REALIZADAS
Contribuições dos Servidores	0,00	0,00
Demais Receitas Previdenciárias	0,00	0,00
TOTAL DAS RECEITAS (BENEFÍCIOS MANTIDOS PELO TESOUREIRO) (XVII)	0,00	0,00

DESPESAS PREVIDENCIÁRIAS (BENEFÍCIOS MANTIDOS PELO TESOUREIRO)	DOTAÇÃO ATUALIZADA	DESPESAS EMPENHADAS	DESPESAS LIQUIDADAS	DESPESAS PAGAS	INSCRITAS EM RESTOS A PAGAR NÃO PROCESSADOS
		Até o Bimestre	Até o Bimestre	Até o Bimestre	No Exercício
Aposentadorias	0,00	0,00	0,00	0,00	0,00
Pensões	0,00	0,00	0,00	0,00	0,00
Outros Despesas Previdenciárias	0,00	0,00	0,00	0,00	0,00
TOTAL DAS DESPESAS (BENEFÍCIOS MANTIDOS PELO TESOUREIRO) (XVIII)	0,00	0,00	0,00	0,00	0,00
RESULTADO DOS BENEFÍCIOS MANTIDOS PELO TESOUREIRO (XIX) = (XVII - XVIII)2	0,00	0,00	0,00	0,00	--



MARIA TANIA RIBEIRO SOUSA
 Prefeita Municipal
 CPF: 525.285.105-00



ROBSON LIMA ROCHA
 Controlador(a) Interno(a)
 CPF: 038.990.785-51



BRUNO LOPES BASTOS
 Contador(a)
 Reg. Prof.: CRC BA-038925/O-4

Prefeitura Municipal de Caatiba

BA - EXECUTIVO

PREFEITURA MUNICIPAL DE CAATIBA

RELATÓRIO RESUMIDO DE EXECUÇÃO ORÇAMENTÁRIA

DEMONSTRATIVO DOS RESULTADOS PRIMÁRIO E NOMINAL - MUNICÍPIOS

ORÇAMENTO FISCAL DA SEGURIDADE SOCIAL

(Janeiro a Junho) - 3º Bimestre de 2023



RREO - Anexo 6 (LRF, Art. 53, inciso III)

Em reais

RECEITAS PRIMÁRIAS	PREVISÃO ATUALIZADA	Até o Bimestre 2023	
		RECEITAS REALIZADAS (a)	
RECEITAS CORRENTES (I)	34.287.600,00		16.096.478,17
Impostos, Taxas e Contribuições de Melhoria	1.363.000,00		367.382,76
IPTU	215.300,00		37.901,77
ISS	744.500,00		125.735,07
ITBI	183.400,00		49.870,23
IRRF	184.300,00		144.209,37
Outros Impostos, Taxas e Contribuições de Melhoria	35.500,00		9.666,32
Contribuições	300.000,00		73.658,29
Receita Patrimonial	254.700,00		110.966,40
Aplicações Financeiras (II)	254.700,00		110.966,40
Outras Receitas Patrimoniais	0,00		0,00
Transferências Correntes	32.324.900,00		15.517.968,12
Cota-Parte do FPM	16.711.600,00		6.560.203,75
Cota-Parte do ICMS	2.821.100,00		1.123.915,63
Cota-Parte do IPVA	164.200,00		51.842,30
Cota-Parte do ITR	29.000,00		1.886,99
Transferências da LC 61/1989	73.800,00		8.218,33
Transferências do FUNDEB	7.134.500,00		2.891.072,29
Outras Transferências Correntes	5.390.700,00		4.880.828,83
Demais Receitas Correntes	45.000,00		26.502,60
Outras Receitas Financeiras (III)	0,00		0,00
Receitas Correntes Restantes	45.000,00		26.502,60
RECEITAS PRIMÁRIAS CORRENTES (EXCETO FONTES RPPS) (IV)	34.032.900,00		15.985.511,77
RECEITAS PRIMÁRIAS CORRENTES (COM FONTES RPPS) (V)	0,00		0,00
RECEITAS NÃO PRIMÁRIAS CORRENTES (COM FONTES RPPS) (VI)	0,00		0,00
RECEITAS DE CAPITAL (EXCETO FONTES RPPS) (VII)	1.451.100,00		0,00
Operações de Crédito (VIII)	0,00		0,00
Amortização de Empréstimos (IX)	0,00		0,00
Alienação de Bens	15.000,00		0,00
Receitas de Alienação de Investimentos Temporários (X)	0,00		0,00
Receitas de Alienação de Investimentos Permanentes (XI)	0,00		0,00
Outras Alienações de Bens	15.000,00		0,00
Transferências de Capital	1.436.100,00		0,00
Convênios	1.269.500,00		0,00
Outras Transferências de Capital	166.600,00		0,00
Outras Receitas de Capital	0,00		0,00
Outras Receitas de Capital Não Primárias (XII)	0,00		0,00
Outras Receitas de Capital Primárias	0,00		0,00
RECEITAS PRIMÁRIAS DE CAPITAL (XIII) = VII - (VIII + IX + X + XI + XII)	1.451.100,00		0,00
RECEITAS PRIMÁRIAS DE CAPITAL (COM FONTES RPPS) (XIV)	0,00		0,00
RECEITAS NÃO PRIMÁRIAS DE CAPITAL (COM FONTES RPPS) (XV)	0,00		0,00
RECEITA PRIMÁRIA TOTAL (XVI) = (IV + V + XIII + XIV)	35.484.000,00		15.985.511,77
RECEITA PRIMÁRIA TOTAL (EXCETO FONTES RPPS) (XVII) = (IV + XIII)	35.484.000,00		15.985.511,77

Prefeitura Municipal de Caatiba

BA - EXECUTIVO

PREFEITURA MUNICIPAL DE CAATIBA

RELATÓRIO RESUMIDO DE EXECUÇÃO ORÇAMENTÁRIA

DEMONSTRATIVO DOS RESULTADOS PRIMÁRIO E NOMINAL - MUNICÍPIOS

ORÇAMENTO FISCAL DA SEGURIDADE SOCIAL

(Janeiro a Junho) - 3º Bimestre de 2023



RREO - Anexo 6 (LRF, Art. 53, inciso III)

Em reais

DESPESAS PRIMÁRIAS	Até o Bimestre / 2023						
	DOTAÇÃO ATUALIZADA	DESPESAS EMPENHADAS	DESPESAS LIQUIDADAS	DESPESAS PAGAS (a)	RP PROCESSADOS PAGOS (b)	INSCRITAS EM RESTOS A PAGAR NÃO PROCESSADOS	
						LIQUIDADOS	PAGOS (c)
DESPESAS CORRENTES (EXCETO FONTES RPPS) (XVIII)	34.839.653,50	24.134.893,06	15.860.717,38	14.492.078,45	1.235.420,80	3.070,39	3.070,39
Pessoal e Encargos Sociais	20.320.433,19	14.538.582,26	8.577.595,76	7.588.923,33	986.564,34	0,00	0,00
Juros e Encargos da Dívida (XIX)	2.200,00	0,00	0,00	0,00	0,00	0,00	0,00
Outras Despesas Correntes	14.517.020,31	9.596.310,80	7.283.121,62	6.903.155,12	248.856,46	3.070,39	3.070,39
Transferências Constitucionais e Legais	0,00	0,00	0,00	0,00	0,00	0,00	0,00
Demais Despesas Correntes	14.517.020,31	9.596.310,80	7.283.121,62	6.903.155,12	248.856,46	3.070,39	3.070,39
DESPESAS PRIMÁRIAS CORRENTES (EXCETO FONTES RPPS) (XX)-(XVIII-XIX)	34.837.453,50	24.134.893,06	15.860.717,38	14.492.078,45	1.235.420,80	3.070,39	3.070,39
DESPESAS PRIMÁRIAS CORRENTES (COM FONTES RPPS) (XXI)	0,00	0,00	0,00	0,00	0,00	0,00	0,00
DESPESAS NÃO PRIMÁRIAS CORRENTES (COM FONTES RPPS) (XXII)	0,00	0,00	0,00	0,00	0,00	0,00	0,00
DESPESAS DE CAPITAL (EXCETO FONTES RPPS) (XXIII)	3.388.900,00	1.727.785,26	1.261.898,43	1.202.875,73	0,00	0,00	0,00
Investimentos	2.228.900,00	592.785,26	575.899,30	516.876,60	0,00	0,00	0,00
Inversões Financeiras	0,00	0,00	0,00	0,00	0,00	0,00	0,00
Concessão de Empréstimos e Financiamentos (XXIV)	0,00	0,00	0,00	0,00	0,00	0,00	0,00
Aquisição de Título de Capital já Integralizado (XXV)	0,00	0,00	0,00	0,00	0,00	0,00	0,00
Aquisição de Título de Crédito (XXVI)	0,00	0,00	0,00	0,00	0,00	0,00	0,00
Demais Inversões Financeiras	0,00	0,00	0,00	0,00	0,00	0,00	0,00
Amortização da Dívida (XXVII)	1.160.000,00	1.135.000,00	685.999,13	685.999,13	0,00	0,00	0,00
DESPESAS PRIMÁRIAS DE CAPITAL (EXCETO FONTES RPPS) (XXVIII)	2.228.900,00	592.785,26	575.899,30	516.876,60	0,00	0,00	0,00
RESERVA DE CONTINGÊNCIA (XXIX)	100.000,00	0,00	0,00	0,00	0,00	0,00	0,00
DESPESAS PRIMÁRIAS DE CAPITAL (COM FONTES RPPS) (XXX)	0,00	0,00	0,00	0,00	0,00	0,00	0,00
DESPESAS NÃO PRIMÁRIAS DE CAPITAL (COM FONTES RPPS) (XXXI)	0,00	0,00	0,00	0,00	0,00	0,00	0,00
DESPESA PRIMÁRIA TOTAL (XXXII) = (XX + XXI + XXVIII + XXIX + XXX)	37.166.353,50	24.727.678,32	16.436.616,68	15.008.955,05	1.235.420,80	3.070,39	3.070,39
DESPESA PRIMÁRIA TOTAL (EXCETO FONTES RPPS) (XXXIII) = (XX + XXVIII + XXIX)	37.166.353,50	24.727.678,32	16.436.616,68	15.008.955,05	1.235.420,80	3.070,39	3.070,39
RESULTADO PRIMÁRIO (COM RPPS) Acima da Linha (XXXIV) = XVIa - (XXXIIa + XXXIIb + XXXIIc)							-261.934,47
RESULTADO PRIMÁRIO (SEM RPPS) Acima da Linha (XXXV) = XVIIa - (XXXIIIa + XXXIIIb + XXXIIIc)							-261.934,47
META FISCAL PARA O RESULTADO PRIMÁRIO					VALOR CORRENTE		
Meta fixada no Anexo de Metas Fiscais da LDO para o exercício de referência					0,00		

Prefeitura Municipal de Caatiba

BA - EXECUTIVO

PREFEITURA MUNICIPAL DE CAATIBA

RELATÓRIO RESUMIDO DE EXECUÇÃO ORÇAMENTÁRIA

DEMONSTRATIVO DOS RESULTADOS PRIMÁRIO E NOMINAL - MUNICÍPIOS

ORÇAMENTO FISCAL DA SEGURIDADE SOCIAL

(Janeiro a Junho) - 3º Bimestre de 2023



RREO - Anexo 6 (LRF, Art. 53, inciso III)

Em reais

JUROS NOMINAIS	Até o Bimestre	
	VALOR INCORRIDO	
Juros, Encargos e Variações Monetárias Ativos (XXXVI)		0,00
Juros, Encargos e Variações Monetárias Passivos (XXXVII)		0,00
RESULTADO NOMINAL (SEM RPPS) - Acima da Linha (XXXVIII) = XXXV + (XXXVI - XXXVII)		-261.934,47
META FISCAL PARA O RESULTADO NOMINAL	VALOR CORRENTE	
Meta fixada no Anexo de Metas Fiscais da LDO para o exercício de referência		0,00
CÁLCULO DO RESULTADO NOMINAL	SALDO	
	Em 31/Dez/2022 (a)	Em 3º Bimestre (b)
DÍVIDA CONSOLIDADA (XXXIX)	18.037.241,80	18.020.299,72
DEDUÇÕES (XL)	-4.731.684,79	-3.538.173,85
Disponibilidade de Caixa	-4.731.684,79	-3.538.173,85
Disponibilidade de Caixa bruta	1.773.319,42	1.878.397,47
(-) Restos a Pagar Processados (XLI)	1.769.185,45	533.764,65
(-) Depósitos Restituíveis e Valores Vinculados	4.735.818,76	4.882.806,67
Demais Haveres Financeiros	0,00	0,00
DÍVIDA CONSOLIDADA LÍQUIDA (XLII) = (XXXIX - XL)	22.768.926,59	21.558.473,57
RESULTADO NOMINAL - Abaixo da Linha (XLIII) = (XLIIa - XLIIb)		1.210.453,02

AJUSTE METODOLÓGICO	Até o Bimestre
VARIAÇÃO SALDO RPP = (XLIV) = (XLIIa - XLIIb)	1.235.420,80
RECEITA DE ALIENAÇÃO DE INVESTIMENTOS PERMANENTES (XLV) = (XI)	0,00
VARIAÇÃO CAMBIAL (XLVI)	0,00
VARIAÇÃO DO SALDO DE PRECATÓRIOS INTEGRANTES DA DC (XLVII)	0,00
VARIAÇÃO DO SALDO DAS DEMAIS OBRIGAÇÕES INTEGRANTES DA DC (XLVIII)	0,00
OUTROS AJUSTES (XLIX)	0,00

RESULTADO NOMINAL (SEM RPPS) AJUSTADO - Abaixo da Linha (L) = XLIII + (XLIV - XLV + XLVI + XLVII + XLVIII) +/- (XLIX)	2.445.873,82
--	---------------------

RESULTADO PRIMÁRIO (SEM RPPS) - Abaixo da Linha (LI) = (L) - (XXXVI - XXXVII)	2.445.873,82
--	---------------------

INFORMAÇÕES ADICIONAIS	PREVISÃO ORÇAMENTÁRIA
SALDO DE EXERCÍCIOS ANTERIORES	49.601.700,00
Recursos Arrecadados em Exercícios Anteriores - RPPS	49.601.700,00
Superávit Financeiro Utilizado para Abertura e Reabertura de Créditos Adicionais	0,00
RESERVA ORÇAMENTÁRIA DO RPPS	40.638.700,00

DESPESAS PRIMÁRIAS CORRENTES * APURADAS CONFORME O ART. 4º DA LC 156/16 (INCLUÍDAS AS DESPESAS INTRA-ORÇAMENTÁRIAS)	Despesas Empenhadas		Despesas Liquidadas		Inscritas em RP Não Processados	
	Até o Bimestre	Até o Bimestre	Até o Bimestre	Até o Bimestre	Até o Bimestre	Até o Bimestre
	DESPESAS CORRENTES (XLI)	0,00	0,00	0,00	0,00	0,00
Pessoal e Encargos Sociais	0,00	0,00	0,00	0,00	0,00	0,00
Juros e Encargos da Dívida (XLII)	0,00	0,00	0,00	0,00	0,00	0,00
Outras Despesas Correntes	0,00	0,00	0,00	0,00	0,00	0,00
DESPESAS PRIMÁRIAS CORRENTES (XLIII) = (XLI - XLII)	0,00	0,00	0,00	0,00	0,00	0,00
Transferências Constitucionais (XLIV)	0,00	0,00	0,00	0,00	0,00	0,00
Contribuições para o PIS/PASEP (XLV)	0,00	0,00	0,00	0,00	0,00	0,00
DESPESAS PRIMÁRIAS CORRENTES APURADAS CONFORME O ART. 4º DA LC 156/16 (XLVI)	0,00	0,00	0,00	0,00	0,00	0,00

FONTE: Sistema: Sistema CONTÁBIL. Unidade Responsável: PREFEITURA MUNICIPAL DE CAATIBA. Emissão: 28/07/2023, às 10:43:22. Assinado Digitalmente no dia 28/07/2023, às 10:43:22.

MARIA TANIA RIBEIRO SOUSA
Prefeita Municipal
CPF: 525.285.105-00

ROBSON LIMA ROCHA
Controlador(a) Interno(a)
CPF: 038.990.785-51

BRUNO LOPES BASTOS
Contador(a)
Reg. Prof.: CRC BA-038925/O-4

Prefeitura Municipal de Caatiba



BA - EXECUTIVO
PREFEITURA MUNICIPAL DE CAATIBA
 RELATÓRIO RESUMIDO DE EXECUÇÃO ORÇAMENTÁRIA
DEMONSTRATIVOS DOS RESTOS A PAGAR POR PODER E ÓRGÃO
 ORÇAMENTO FISCAL DA SEGURIDADE SOCIAL
 (JANEIRO A JUNHO) - 3º BIMESTRE de 2023

RREO - Anexo 7 (LRF, Art. 53, inciso V)

Em Reais

PODER / ÓRGÃO	RESTOS A PAGAR PROCESSADOS E NÃO PROCESSADOS LIQUIDADOS EM EXERCÍCIOS ANTERIORES				RESTOS A PAGAR NÃO PROCESSADOS				Saldo Total L = (e + k)	
	Inscritos		Pagos (c)	Cancelados (d)	Saldo e = (a + b) - (c + d)	Inscritos		Pagos (i)		Cancelados (j)
	Em Exercícios Anteriores (a)	Em 31 de dezembro de 2022 (b)				Em Exercícios Anteriores (f)	Em 31 de dezembro de 2022 (g)			
RESTOS A PAGAR (EXCETO INTRA-ORÇAMENTÁRIOS) (I)	444.872,22	158.535,28	146.578,65	0,00	456.828,85	3.376.906,26	760,69	0,00	3.376.906,26	3.833.735,11
PODER EXECUTIVO	444.872,22	158.535,28	146.578,65	0,00	456.828,85	3.376.906,26	760,69	0,00	3.376.906,26	3.833.735,11
PREFEITURA MUNICIPAL DE CAATIBA	444.872,22	158.535,28	146.578,65	0,00	456.828,85	3.376.906,26	760,69	0,00	3.376.906,26	3.833.735,11
RESTOS A PAGAR (INTRA-ORÇAMENTÁRIOS) (II)	0,00	0,00	0,00	0,00	0,00	0,00	0,00	0,00	0,00	0,00
TOTAL (XIV) = (XI + XIII)	444.872,22	158.535,28	146.578,65	0,00	456.828,85	3.376.906,26	760,69	0,00	3.376.906,26	3.833.735,11

FONTE: Sistema: Sistema CONTABIL - Unidade Responsável: PREFEITURA MUNICIPAL DE CAATIBA, Emissão: 28/07/2023, às 10:42:19, Assinado Digitalmente no dia: 28/07/2023, às 10:42:19.

MARIA TANIA RIBEIRO SOUSA
 Prefeita Municipal
 CPF: 525.285.105-00

ROBSON LIMA ROCHA
 Controlador(a) Interno(a)
 CPF: 038.900.785-51

BRUNO LOPES BASTOS
 Contador(a)
 Reg. Prof.: CRC BA-038925/O-4

Prefeitura Municipal de Caatiba

BA - EXECUTIVO

PREFEITURA MUNICIPAL DE CAATIBA

RELATÓRIO RESUMIDO DE EXECUÇÃO ORÇAMENTÁRIA

DEMONSTRATIVO DAS RECEITAS E DESPESAS COM MANUTENÇÃO E DESENVOLVIMENTO DO ENSINO - MDE

ORÇAMENTO FISCAL DA SEGURIDADE SOCIAL

(Janeiro a Junho) - 3º Bimestre de 2023

RREO - Anexo 8 (LDB, art. 72)



Em Reais

RECEITA RESULTANTE DE IMPOSTOS (Arts. 212 e 212-A da Constituição Federal)						
RECEITA RESULTANTE DE IMPOSTOS (caput do art. 212 da Constituição)	PREVISÃO ATUALIZADA (a)			RECEITAS REALIZADAS Até o Bimestre(b)		
1- RECEITA DE IMPOSTOS	1.327.500,00			357.716,44		
1.1- Receita Resultante do Imposto sobre a Propriedade Predial e Territorial Urbana – IPTU	215.300,00			37.901,77		
1.2- Receita Resultante do Imposto sobre Transmissão Inter Vivos – ITBI	183.400,00			49.870,23		
1.3- Receita Resultante do Imposto sobre Serviços de Qualquer Natureza – ISS	744.500,00			125.735,07		
1.4- Receita Resultante do Imposto de Renda Retido na Fonte – IRRF	184.300,00			144.209,37		
2- RECEITA DE TRANSFERÊNCIAS CONSTITUCIONAIS E LEGAIS	24.281.200,00			9.680.528,29		
2.1- Cota-Parte FPM	20.439.500,00			8.200.254,49		
2.1.1- Parcela referente à CF, art. 159, I, alínea b	18.639.500,00			8.200.254,49		
2.1.2- Parcela referente à CF, art. 159, I, alínea d e e	1.800.000,00			0,00		
2.2- Cota-Parte ICMS	3.526.400,00			1.404.894,38		
2.3- Cota-Parte IPI-Exportação	73.800,00			8.218,33		
2.4- Cota-Parte ITR	36.300,00			2.358,68		
2.5- Cota-Parte IPVA	205.200,00			64.802,41		
2.6- Cota-Parte IOF-Ouro	0,00			0,00		
2.7- Compensações Financeiras Provenientes de Impostos e Transferências Constitucionais	0,00			0,00		
3- TOTAL DA RECEITA DE IMPOSTOS (1 + 2)	25.608.700,00			10.038.244,73		
4- TOTAL DESTINADO AO FUNDEB - 20% DE ((2.1.1) + (2.2) + (2.3) + (2.4) + (2.5) + (2.7))	4.496.240,00			1.936.105,66		
5- VALOR MÍNIMO A SER APLICADO ALÉM DO VALOR DESTINADO AO FUNDEB - 5% DE ((2.1.1) + (2.2) + (2.3) + (2.4) + (2.5) + (2.7)) + 25% DE ((1.1) + (1.2) + (1.3) + (1.4) + (2.1.2) + (2.6))	1.905.935,00			573.455,52		
FUNDEB						
RECEITAS RECEBIDAS DO FUNDEB NO EXERCÍCIO	PREVISÃO ATUALIZADA (a)			RECEITAS REALIZADAS Até o Bimestre (b)		
6- RECEITAS RECEBIDAS DO FUNDEB	7.136.500,00			2.896.870,73		
6.1- FUNDEB - Impostos e Transferências de Impostos	7.136.500,00			2.896.870,73		
6.1.1- Principal	7.134.500,00			2.891.072,29		
6.1.2- Rendimentos de Aplicação Financeira	2.000,00			5.798,44		
6.2- FUNDEB - Complementação da União - VAAF	0,00			0,00		
6.2.1- Principal	0,00			0,00		
6.2.2- Rendimentos de Aplicação Financeira	0,00			0,00		
6.3- FUNDEB - Complementação da União - VAAAT	0,00			0,00		
6.3.1- Principal	0,00			0,00		
6.3.2- Rendimentos de Aplicação Financeira	0,00			0,00		
6.3.3- Ressarcimento de recursos do Fundeb	0,00			0,00		
6.4- FUNDEB - Complementação da União - VAAR	0,00			0,00		
6.4.1- Principal	0,00			0,00		
6.4.2- Rendimentos de Aplicação Financeira	0,00			0,00		
6.4.3- Ressarcimento de recursos do Fundeb	0,00			0,00		
7- RESULTADO LÍQUIDO DAS TRANSFERÊNCIAS DO FUNDEB (6.1.1 – 4)	2.638.260,00			954.966,63		
RECURSOS RECEBIDOS EM EXERCÍCIOS ANTERIORES E NÃO UTILIZADOS (SUPERÁVIT)	VALOR					
8- TOTAL DOS RECURSOS DE SUPERÁVIT	0,00					
8.1- SUPERÁVIT DO EXERCÍCIO IMEDIATAMENTE ANTERIOR	0,00					
8.2- SUPERÁVIT RESIDUAL DE OUTROS EXERCÍCIOS	0,00					
9- TOTAL DOS RECURSOS DO FUNDEB DISPONÍVEIS PARA UTILIZAÇÃO (6 +8)	2.896.870,73					
DESPESAS COM RECURSOS DO FUNDEB (Por Subfunção)6	DOTAÇÃO ATUALIZADA (c)	DESPESAS EMPENHADAS Até o Bimestre (d)	DESPESAS LIQUIDADAS Até o Bimestre (e)	DESPESAS PAGAS Até o Bimestre (f)	INSCRITAS EM RESTOS A PAGAR NÃO PROCESSADOS (g)	
10- TOTAL DAS DESPESAS COM RECURSOS DO FUNDEB	7.136.500,00	6.900.000,00	3.733.302,94	3.072.528,21	0,00	
10.1- PROFISSIONAIS DA EDUCAÇÃO BÁSICA	0,00	6.500.000,00	3.345.319,12	2.689.251,33	0,00	
10.1.1- Educação Infantil	0,00	1.200.000,00	589.603,84	475.835,87	0,00	
10.1.2- Ensino Fundamental	0,00	4.500.000,00	2.379.305,05	1.903.045,58	0,00	
10.1.3- Educação de Jovens e Adultos	0,00	500.000,00	222.328,20	182.777,14	0,00	
10.1.4- Educação Especial	0,00	300.000,00	154.082,03	127.592,74	0,00	
10.1.5- Administração Geral	0,00	0,00	0,00	0,00	0,00	
10.2- OUTRAS DESPESAS	7.136.500,00	400.000,00	387.983,82	383.276,88	0,00	
10.2.1- Educação Infantil	1.263.100,00	0,00	3.512,28	3.512,28	0,00	
10.2.2- Ensino Fundamental	4.965.200,00	400.000,00	381.109,72	376.402,78	0,00	
10.2.3- Educação de Jovens e Adultos	573.100,00	0,00	2.000,00	2.000,00	0,00	
10.2.4- Educação Especial	335.100,00	0,00	1.361,82	1.361,82	0,00	
10.2.5- Administração Geral	0,00	0,00	0,00	0,00	0,00	
10.2.6- Transporte (Escolar)	0,00	0,00	0,00	0,00	0,00	
10.2.7- Outras	0,00	0,00	0,00	0,00	0,00	


Prefeitura Municipal de Caatiba

INDICADORES DO FUNDEB						
DESPESAS CUSTEADAS COM RECEITAS DO FUNDEB RECEBIDAS NO EXERCÍCIO	DESPESAS EMPENHADAS Até o Bimestre (d)	DESPESAS LIQUIDADAS Até o Bimestre (e)	DESPESAS PAGAS Até o Bimestre (f)	INSCRITAS EM RESTOS A PAGAR NÃO PROCESSADOS (SEM DISPONIBILIDADE DE CAIXA)	INSCRITAS EM RESTOS A PAGAR NÃO PROCESSADOS (SEM DISPONIBILIDADE DE CAIXA)	DESPESAS EMPENHADAS EM VALOR SUPERIOR AO TOTAL DAS RECEITAS RECEBIDAS NO
11- TOTAL DAS DESPESAS CUSTEADAS COM RECURSOS DO FUNDEB RECEBIDAS NO EXERCÍCIO	6.900.000,00	3.733.302,94	3.072.528,21	3.166.697,06	0,00	836.432,21
11.1- Total das Despesas custeadas com FUNDEB - Impostos e Transferências de Impostos	6.900.000,00	3.733.302,94	3.072.528,21	3.166.697,06	0,00	836.432,21
11.2- Total das Despesas custeadas com FUNDEB - Complementação da União - VAAF	0,00	0,00	0,00	0,00	0,00	0,00
11.3- Total das Despesas custeadas com FUNDEB - Complementação da União - VAAF	0,00	0,00	0,00	0,00	0,00	0,00
11.4- Total das Despesas custeadas com FUNDEB - Complementação da União - VAAF	0,00	0,00	0,00	0,00	0,00	0,00
12- TOTAL DAS DESPESAS DO FUNDEB COM PROFISSIONAIS DA EDUCAÇÃO BÁSICA	6.500.000,00	3.345.319,12	2.689.251,33	0,00	0,00	0,00
13- Total das Despesas custeadas com FUNDEB - Complementação da União - VAAF Aplicadas na Educação Infantil	0,00	0,00	0,00	0,00	0,00	0,00
14- Total das Despesas custeadas com FUNDEB - Complementação da União - VAAF Aplicadas em Despesa de Capital	0,00	0,00	0,00	0,00	0,00	0,00
INDICADORES - Art. 212-A, inciso XI e § 3º - Constituição Federal	VALOR EXIGIDO (j)		VALOR APLICADO (k)	VALOR CONSIDERADO APOS DEDUÇÕES(l)	% APLICADA (m)	
15- Mínimo de 70% do FUNDEB na Remuneração dos Profissionais da Educação Básica	2.027.809,51		3.345.319,12	3.345.319,12	115,48	
16- Percentual de 50% da Complementação da União ao FUNDEB (VAAF) na Educação Infantil	0,00		0,00	0,00	0,00	
17- Mínimo de 15% da Complementação da União ao FUNDEB - VAAF em Despesas de Capital	0,00		0,00	0,00	0,00	
INDICADOR - Art.25, § 3º - Lei nº 14.113, de 2020 - (Máximo de 10% de Superávit)	VALOR MÁXIMO PERMITIDO (n)	VALOR NÃO APLICADO (o)	VALOR NÃO APLICADO APÓS AJUSTE(p)	VALOR NÃO APLICADO EXCEDENTE AO MÁXIMO PERMITIDO(q)	% NÃO APLICADA (r)	
18- Total da Receita Recebida e não Aplicada no Exercício	289.687,07	0,00	0,00	0,00	0,00	
INDICADOR - Art.25, § 3º - Lei nº 14.113, de 2020 - (Aplicação do Superávit de Exercício Anterior)	VALOR DE SUPERÁVIT PERMITIDO NO EXERCÍCIO ANTERIOR (s)	VALOR NÃO APLICADO NO EXERCÍCIO ANTERIOR (t)	VALOR DE SUPERÁVIT APLICADO ATÉ O PRIMEIRO QUADRIMESTRE (u)	VALOR APLICADO APÓS O PRIMEIRO QUADRIMESTRE (v)	VL. TOTAL DE SUPERÁVIT NÃO APLICADO ATÉ O FINAL DO EXERCÍCIO (w)	VALOR DE SUPERÁVIT PERMITIDO ANTERIOR NÃO APLICADO NO EXERCÍCIO ATUAL (x)
19- Total das Despesas custeadas com Superávit do FUNDEB	0,00	0,00	0,00	0,00	0,00	0,00
19.1- Total das Despesas custeadas com FUNDEB - Impostos e Transferências de Impostos	0,00	0,00	0,00	0,00	0,00	0,00
19.2- Total das Despesas custeadas com FUNDEB - Complementação da União (VAAF + VAAF)	0,00	0,00	0,00	0,00	0,00	0,00
DESPESAS COM MANUTENÇÃO E DESENVOLVIMENTO DO ENSINO - MDE - CUSTEADAS COM RECEITA DE IMPOSTOS (EXCETO FUNDEB)						
DESPESAS COM AÇÕES TÍPICAS DE MDE - RECEITAS DE IMPOSTOS - EXCETO FUNDEB (Por Subfunção)	DOTAÇÃO ATUALIZADA (c)	DESPESAS EMPENHADAS (d)	DESPESAS LIQUIDADAS (e)	DESPESAS PAGAS (f)	INSCRITAS EM RESTOS A PAGAR NÃO PROCESSADOS (g)	
20-TOTAL DAS DESPESAS COM AÇÕES TÍPICAS DE MDE CUSTEADAS COM RECEITAS DE IMPOSTOS	0,00	1.158.505,26	698.096,20	596.734,05	0,00	
20.1- Educação Infantil	0,00	126.000,00	125.095,04	80.110,64	0,00	
20.2- Ensino Fundamental	0,00	874.643,26	554.751,60	498.373,85	0,00	
20.3- Educação de Jovens e Adultos	0,00	0,00	0,00	0,00	0,00	
20.4- Educação Especial	0,00	0,00	0,00	0,00	0,00	
20.5- Administração Geral	0,00	125,00	125,00	125,00	0,00	
20.6- Transporte (Escolar)	0,00	157.737,00	18.124,56	18.124,56	0,00	
20.7- Outras	0,00	0,00	0,00	0,00	0,00	
DESPESAS COM MANUTENÇÃO E DESENVOLVIMENTO DO ENSINO - MDE - CUSTEADAS COM RECEITA DE IMPOSTOS E COM RECURSOS DO FUNDEB						
DESPESAS COM AÇÕES TÍPICAS DE MDE - RECEITAS DE IMPOSTOS E RECURSOS DO FUNDEB (Por Área de Atuação)	DOTAÇÃO ATUALIZADA (c)	DESPESAS EMPENHADAS (d)	DESPESAS LIQUIDADAS (e)	DESPESAS PAGAS (f)	INSCRITAS EM RESTOS A PAGAR NÃO PROCESSADOS (g)	
21- TOTAL DAS DESPESAS COM AÇÕES TÍPICAS DE MDE CUSTEADAS COM RECEITAS DE IMPOSTOS E COM RECURSOS DO FUNDEB	6.228.300,00	7.100.643,26	4.033.377,53	3.337.281,00	0,00	
21.1- EDUCAÇÃO INFANTIL	1.263.100,00	1.326.000,00	718.211,16	559.458,79	0,00	
21.1.1 - Creche	0,00	0,00	0,00	0,00	0,00	
21.1.2 - Pré-escola	1.263.100,00	1.326.000,00	718.211,16	559.458,79	0,00	
21.2- ENSINO FUNDAMENTAL	4.965.200,00	5.774.643,26	3.315.166,37	2.777.822,21	0,00	
APURAÇÃO DAS DESPESAS PARA FINS DE LIMITE MÍNIMO CONSTITUCIONAL VALOR						
22- TOTAL DAS DESPESAS DE MDE CUSTEADAS COM RECURSOS DE IMPOSTOS = L20(d ou e)						698.096,20
23- TOTAL DAS RECEITAS TRANSFERIDAS AO FUNDEB = (L4)						1.936.105,66
24- (-) RECEITAS DO FUNDEB NÃO UTILIZADAS NO EXERCÍCIO, EM VALOR SUPERIOR A 10% = L18(q)						0,00
25- (-) SUPERÁVIT PERMITIDO NO EXERCÍCIO IMEDIATAMENTE ANTERIOR NÃO APLICADO NO EXERCÍCIO ATUAL = L19.1(x)						0,00
26- (-) RESTOS A PAGAR NÃO PROCESSADOS INSCRITOS NO EXERCÍCIO SEM DISPONIBILIDADE FINANCEIRA DE RECURSOS DE IMPOSTOS4						0,00
27-CANCELAMENTO, NO EXERCÍCIO, DE RP INSCRITOS COM DISP. FINANCEIRA DE RECURSOS DE IMPOSTOS VINCULADOS AO ENSINO = L30.1(af) + L30.2(af)						0,00
28- TOTAL DAS DESPESAS PARA FINS DE LIMITE ((22 + 23) - (24 + 25 + 26 + 27))						2.634.201,86
APURAÇÃO DO LIMITE MÍNIMO CONSTITUCIONAL	VALOR EXIGIDO (z)	VALOR APLICADO (aa)		% APLICADA (ab)		
29- APLICAÇÃO EM MDE SOBRE A RECEITA RESULTANTE DE IMPOSTOS	2.509.561,18	2.634.201,86		26,24		
RESTOS A PAGAR INSCRITOS EM EXERCÍCIOS ANTERIORES COM DISPONIBILIDADE FINANCEIRA DE RECURSOS DE IMPOSTOS E DO FUNDEB	SALDO INICIAL (ac)	RP LIQUIDADOS (ad)	RP PAGOS (ae)	RP CANCELADOS (af)	SALDO FINAL ag=(ac)-(ad)-(af)	
30- RESTOS A PAGAR DE DESPESAS COM MDE	0,00	0,00	0,00	0,00	0,00	
30.1 - Executadas com Recursos de Impostos e Transferências de Impostos	0,00	0,00	0,00	0,00	0,00	
30.2 - Executadas com Recursos do FUNDEB - Impostos	0,00	0,00	0,00	0,00	0,00	
30.3 - Executadas com Recursos do FUNDEB - Complementação da União (VAAF + VAAF+VAAR)	0,00	0,00	0,00	0,00	0,00	

Prefeitura Municipal de Caatiba

RECEITAS ADICIONAIS PARA FINANCIAMENTO DO ENSINO	PREVISÃO ATUALIZADA (a)				RECEITAS REALIZADAS Até o Bimestre(b)
31- TOTAL DAS RECEITAS ADICIONAIS PARA FINANCIAMENTO DO ENSINO = (35 + 36 + 37 + 38 + 39)	808.700,00				294.749,43
31.1- RECEITA DE TRANSFERÊNCIAS DO FNDE (INCLUINDO RENDIMENTOS DE APLICAÇÃO FINANCEIRA)	639.000,00				242.290,13
31.1.1- Salário-Educação	231.500,00				106.861,67
31.1.2- PDDE	10.200,00				9.704,46
31.1.3- PNAE	199.700,00				99.662,26
31.1.4 - PNATE	101.200,00				15.859,45
31.1.5- Outras Transferências do FNDE	96.400,00				10.202,29
31.2- RECEITA DE TRANSFERÊNCIAS DE CONVÊNIOS	169.700,00				52.459,30
31.3- RECEITA DE ROYALTIES DESTINADOS À EDUCAÇÃO	0,00				0,00
31.4- RECEITA DE OPERAÇÕES DE CRÉDITO VINCULADAS À EDUCAÇÃO	0,00				0,00
31.5- OUTRAS RECEITAS PARA FINANCIAMENTO DO ENSINO	0,00				0,00
OUTRAS DESPESAS COM EDUCAÇÃO (Por Subfunção)6	DOTAÇÃO ATUALIZADA (c)	DESPESAS EMPENHADAS (d)	DESPESAS LIQUIDADAS (e)	DESPESAS PAGAS (f)	INSCRITAS EM RESTOS A PAGAR NÃO PROCESSADOS (g)
32- TOTAL DAS OUTRAS DESPESAS COM EDUCAÇÃO	2.985.633,19	776.465,26	549.695,72	548.017,22	226.769,54
32.1- EDUCAÇÃO INFANTIL	207.600,00	138.586,86	138.586,86	138.586,86	0,00
32.2- ENSINO FUNDAMENTAL	1.432.600,00	28.200,00	44,00	44,00	28.156,00
32.3- ENSINO MÉDIO	0,00	0,00	0,00	0,00	0,00
32.4- ENSINO SUPERIOR	0,00	0,00	0,00	0,00	0,00
32.5- ENSINO PROFISSIONAL	0,00	0,00	0,00	0,00	0,00
32.6- EDUCAÇÃO DE JOVENS E ADULTOS	0,00	0,00	0,00	0,00	0,00
32.7- EDUCAÇÃO ESPECIAL	0,00	0,00	0,00	0,00	0,00
32.8- OUTRAS	1.345.433,19	609.678,40	411.064,86	409.386,36	198.613,54
TOTAL GERAL DAS DESPESAS COM EDUCAÇÃO	DOTAÇÃO ATUALIZADA (c)	DESPESAS EMPENHADAS (d)	DESPESAS LIQUIDADAS (e)	DESPESAS PAGAS (f)	INSCRITAS EM RESTOS A PAGAR NÃO PROCESSADOS (g)
33- TOTAL GERAL DAS DESPESAS COM EDUCAÇÃO (10 + 20 + 32)	10.323.333,19	8.865.414,82	5.007.687,58	4.240.766,15	3.857.727,24
33.1- Despesas Correntes	9.623.333,19	8.536.229,56	4.680.986,28	3.960.727,75	3.855.243,28
33.1.1- Pessoal Ativo	7.790.233,19	7.346.000,00	4.006.218,30	3.314.153,57	3.339.781,70
33.1.2- Pessoal Inativo	1.700,00	0,00	0,00	0,00	0,00
33.1.3- Transferências às instituições comunitárias, confessionais ou filantrópicas sem fins lucrativos	1.100,00	0,00	0,00	0,00	0,00
33.1.4- Outras Despesas Correntes	1.830.300,00	1.190.229,56	674.767,98	646.574,18	515.461,58
33.2- Despesas de Capital	700.000,00	329.185,26	326.701,30	280.038,40	2.483,96
33.2.1- Transferências às instituições comunitárias, confessionais ou filantrópicas sem fins lucrativos	0,00	0,00	0,00	0,00	0,00
33.2.2- Outras Despesas de Capital	700.000,00	329.185,26	326.701,30	280.038,40	2.483,96
CONTROLE DA DISPONIBILIDADE FINANCEIRA E CONCILIAÇÃO BANCÁRIA	FUNDEB		SALÁRIO EDUCAÇÃO		
34- DISPONIBILIDADE FINANCEIRA EM 31 DE DEZEMBRO DE <EXERCÍCIO ANTERIOR>	80.429,98		39.782,79		
35- (+) INGRESSO DE RECURSOS ATÉ O BIMESTRE (orçamentário)	4.624.295,35		106.861,67		
36- (-) PAGAMENTOS EFETUADOS ATÉ O BIMESTRE (orçamentário e restos a pagar)	4.298.983,96		33.985,05		
37- (=) DISPONIBILIDADE FINANCEIRA ATÉ O BIMESTRE	405.741,37		112.659,41		
38- (+) AJUSTES POSITIVOS (RETENÇÕES E OUTROS VALORES EXTRAORÇAMENTÁRIOS)	0,00		0,00		
39- (-) AJUSTES NEGATIVOS (OUTROS VALORES EXTRAORÇAMENTÁRIOS)	0,00		0,00		
40- (=) SALDO FINANCEIRO CONCILIADO (Saldo Bancário)	405.741,37		112.659,41		

FONTE: Sistema: Sistema CONTÁBIL. Unidade Responsável: PREFEITURA MUNICIPAL DE CAATIBA. Emissão: 28/07/2023, às 10:42:14. Assinado Digitalmente no dia 28/07/2023, às 10:42:14.
 1 SE RESULTADO LÍQUIDO DA TRANSFERÊNCIA (7) > 0 = ACRÉSCIMO RESULTANTE DAS TRANSFERÊNCIAS DO FUNDEB, SE RESULTADO LÍQUIDO DA TRANSFERÊNCIA (7) < 0 = DECRÉSCIMO RESULTANTE DAS TRANSFERÊNCIAS DO FUNDEB
 2 Limites mínimos anuais a serem cumpridos no encerramento do exercício.
 3 Art. 25, § 3º, Lei 14.113/2020: "Até 10% (dez por cento) dos recursos recebidos à conta dos Fundos, inclusive relativos à complementação da União, nos termos do § 2º do art. 16 desta Lei, poderão ser utilizados no primeiro quadrimestre do exercício imediatamente subsequente, mediante abertura de crédito adicional."
 4 Os valores referentes à parcela dos Restos a Pagar inscritos sem disponibilidade financeira vinculada à educação deverão ser informados somente no RREO do último bimestre do exercício.
 5 Nos cinco primeiros bimestres do exercício o acompanhamento será feito com base na despesa liquidada. No último bimestre do exercício, o valor deverá corresponder ao total da despesa empenhada.
 6 As linhas representam áreas de atuação e não correspondem exatamente às subfunções da Função Educação. As despesas classificadas nas demais subfunções típicas e nas subfunções atípicas deverão ser rateadas para essas áreas de atuação.
 7 Valor inscrito em RPNP sem disponibilidade de caixa, que não deve ser considerado na apuração dos indicadores e limites.
 8 Controle da execução de restos a pagar considerados no cumprimento do limite mínimo dos exercícios anteriores.



MARIA TANIA RIBEIRO SOUSA
 Prefeita Municipal
 CPF: 525.285.105-00



ROBSON LIMA ROCHA
 Controlador(a) Interno(a)
 CPF: 038.990.785-51



BRUNO LOPES BASTOS
 Contador(a)
 Reg. Prof.: CRC BA-038925/O-4

Prefeitura Municipal de Caatiba

BA - EXECUTIVO

PREFEITURA MUNICIPAL DE CAATIBA

RELATÓRIO RESUMIDO DE EXECUÇÃO ORÇAMENTÁRIA

DEMONSTRATIVO DAS RECEITAS E DESPESAS COM AÇÕES E SERVIÇOS PÚBLICOS DE SAÚDE

ORÇAMENTO FISCAL DA SEGURIDADE SOCIAL

(Janeiro a Junho) - 3º Bimestre de 2023



RREO – ANEXO 12 (LC 141/2012, art. 35)

RS 1,00

RECEITAS RESULTANTES DE IMPOSTOS E TRANSFERÊNCIAS CONSTITUCIONAIS E LEGAIS	PREVISÃO INICIAL	PREVISÃO ATUALIZADA (a)	RECEITA REALIZADAS	
			Até o Bimestre (b)	% (b/a)x100
RECEITA DE IMPOSTOS (I)	1.327.500,00	1.327.500,00	357.716,44	26,95
Receipta Resultante do Imposto Predial e Territorial Urbano - IPTU	215.300,00	215.300,00	37.901,77	17,60
IPTU	215.300,00	215.300,00	37.901,77	17,60
Multas, Juros de Mora e Outros Encargos do IPTU	0,00	0,00	0,00	0,00
Receipta Resultante do Imposto sobre Transmissão Inter Vivos - ITBI	183.400,00	183.400,00	49.870,23	27,19
ITBI	183.400,00	183.400,00	49.870,23	27,19
Multas, Juros de Mora e Outros Encargos do ITBI	0,00	0,00	0,00	0,00
Receipta Resultante do Imposto sobre Serviços de Qualquer Natureza - ISS	744.500,00	744.500,00	125.735,07	16,89
ISS	744.500,00	744.500,00	125.735,07	16,89
Multas, Juros de Mora e Outros Encargos do ISS	0,00	0,00	0,00	0,00
Receipta Resultante do Imposto sobre a Renda e Proventos de Qualquer Natureza Retido na Fonte - IRRF	184.300,00	184.300,00	144.209,37	78,25
RECEITA DE TRANSFERÊNCIAS CONSTITUCIONAIS E LEGAIS (II)	22.481.200,00	22.481.200,00	9.680.528,29	43,06
Cota-Parte FPM	18.639.500,00	18.639.500,00	8.200.254,49	43,99
Cota-Parte ITR	36.300,00	36.300,00	2.358,68	6,50
Cota-Parte IPVA	205.200,00	205.200,00	64.802,41	31,58
Cota-Parte ICMS	3.526.400,00	3.526.400,00	1.404.894,38	39,84
Cota-Parte IPI-Exportação	73.800,00	73.800,00	8.218,33	11,14
Compensações Financeiras Provenientes de Impostos e Transferências Constitucionais	0,00	0,00	0,00	0,00
Desoneração ICMS (LC 87/96)	0,00	0,00	0,00	0,00
Outras	0,00	0,00	0,00	0,00
TOTAL DAS RECEITAS RESULTANTES DE IMPOSTOS E TRANSFERÊNCIAS CONSTITUCIONAIS E LEGAIS - (III) = (I) + (II)	23.808.700,00	23.808.700,00	10.038.244,73	42,16

DESPESAS COM AÇÕES E SERVIÇOS PÚBLICOS DE SAÚDE (ASPS) – POR SUBFUNÇÃO E CATEGORIA ECONÔMICA	DOTAÇÃO INICIAL	DOTAÇÃO ATUALIZADA (c)	DESPESAS EMPENHADAS		DESPESAS LIQUIDADAS		DESPESAS PAGAS		Inscritas em Restos a Pagar não Processados (g)
			Até o Bimestre (d)	% (d/c)x100	Até o Bimestre (e)	% (e/c)x100	Até o Bimestre (f)	% (f/c)x100	
ATENÇÃO BÁSICA (IV)	0,00	0,00	600,00	60.000,00	600,00	60.000,00	600,00	60.000,00	0,00
Despesas Correntes	0,00	0,00	600,00	60.000,00	600,00	60.000,00	600,00	60.000,00	0,00
Despesas de Capital	0,00	0,00	0,00	0,00	0,00	0,00	0,00	0,00	0,00
ASSISTÊNCIA HOSPITALAR E AMBULATORIAL (V)	0,00	0,00	0,00	0,00	0,00	0,00	0,00	0,00	0,00
Despesas Correntes	0,00	0,00	0,00	0,00	0,00	0,00	0,00	0,00	0,00
Despesas de Capital	0,00	0,00	0,00	0,00	0,00	0,00	0,00	0,00	0,00
SUPORTE PROFILÁTICO E TERAPÊUTICO (VI)	0,00	0,00	0,00	0,00	0,00	0,00	0,00	0,00	0,00
Despesas Correntes	0,00	0,00	0,00	0,00	0,00	0,00	0,00	0,00	0,00
Despesas de Capital	0,00	0,00	0,00	0,00	0,00	0,00	0,00	0,00	0,00
VIGILÂNCIA SANITÁRIA (VII)	0,00	0,00	0,00	0,00	0,00	0,00	0,00	0,00	0,00
Despesas Correntes	0,00	0,00	0,00	0,00	0,00	0,00	0,00	0,00	0,00
Despesas de Capital	0,00	0,00	0,00	0,00	0,00	0,00	0,00	0,00	0,00
VIGILÂNCIA EPIDEMIOLÓGICA (VIII)	0,00	0,00	0,00	0,00	0,00	0,00	0,00	0,00	0,00
Despesas Correntes	0,00	0,00	0,00	0,00	0,00	0,00	0,00	0,00	0,00
Despesas de Capital	0,00	0,00	0,00	0,00	0,00	0,00	0,00	0,00	0,00
ALIMENTAÇÃO E NUTRIÇÃO (IX)	0,00	0,00	0,00	0,00	0,00	0,00	0,00	0,00	0,00
Despesas Correntes	0,00	0,00	0,00	0,00	0,00	0,00	0,00	0,00	0,00
Despesas de Capital	0,00	0,00	0,00	0,00	0,00	0,00	0,00	0,00	0,00
OUTRAS SUBFUNÇÕES (X)	0,00	0,00	1.989.182,36	198.918.236,00	1.639.315,76	163.931.576,00	1.400.101,70	140.010.170,00	0,00
Despesas Correntes	0,00	0,00	1.980.882,36	198.088.236,00	1.631.235,96	163.123.596,00	1.398.301,70	139.830.170,00	0,00
Despesas de Capital	0,00	0,00	8.300,00	830.000,00	8.079,80	807.980,00	1.800,00	180.000,00	0,00
TOTAL (XI) = (IV + V + VI + VII + VIII + IX + X)	0,00	0,00	1.989.782,36	198.918.236,00	1.639.915,76	163.991.576,00	1.400.701,70	140.070.170,00	0,00

APURAÇÃO DO CUMPRIMENTO DO LIMITE MÍNIMO PARA APLICAÇÃO EM ASPs	DESPESAS EMPENHADAS (D)	DESPESAS LIQUIDADAS (E)	DESPESAS PAGAS (F)
Total das Despesas com ASPs (XII) = (XI)	1.989.782,36	1.639.915,76	1.400.701,70
(-) Restos a Pagar Não Processados Inscritos Indevidamente no Exercício sem Disponibilidade Financeira (XIII)	0,00	0,00	0,00
(-) Despesas Custeadas com Recursos Vinculados à Parcela do Percentual Mínimo que não foi Aplicada em Exercícios Anteriores (XIV)	0,00	0,00	0,00
(-) Despesas Custeadas com Disponibilidade de Caixa Vinculada aos Restos a Pagar Cancelados (XV)	0,00	0,00	0,00
(=) VALOR APLICADO EM ASPs (XVI) = (XII - XIII - XIV - XV)	1.989.782,36	1.639.915,76	1.400.701,70
Despesa Mínima a ser Aplicada em ASPs (XVII) = (III) x 15% (LC 141/2012)	1.505.736,71	1.505.736,71	1.505.736,71
Despesa Mínima a ser Aplicada em ASPs (XVII) = (III) x % (Lei Orgânica Municipal)	-	-	-
Diferença entre o Valor Aplicado e a Despesa Mínima a ser Aplicada (XVIII) = (XVI (d ou e) - XVII)	484.045,65	134.179,05	-
Limite não Cumprido (XIX) = (XVIII) (Quando valor for inferior a zero)	0,00	0,00	0,00
PERCENTUAL DA RECEITA DE IMPOSTOS E TRANSFERÊNCIAS CONSTITUCIONAIS E LEGAIS APLICADO EM ASPs (XVI / III) x 100 (mínimo de 15% conforme LC nº 141/2012 ou % da Lei Orgânica Municipal)	19,82	16,34	13,95

Prefeitura Municipal de Caatiba

BA - EXECUTIVO

PREFEITURA MUNICIPAL DE CAATIBA

RELATÓRIO RESUMIDO DE EXECUÇÃO ORÇAMENTÁRIA

DEMONSTRATIVO DAS RECEITAS E DESPESAS COM AÇÕES E SERVIÇOS PÚBLICOS DE SAÚDE

ORÇAMENTO FISCAL DA SEGURIDADE SOCIAL

(Janeiro a Junho) - 3º Bimestre de 2023



CONTROLE DO VALOR REFERENTE AO PERCENTUAL MÍNIMO NÃO CUMPRIDO EM EXERCÍCIOS ANTERIORES PARA FINS DE APLICAÇÃO DOS RECURSOS VINCULADOS CONFORME ARTIGOS 25 E 26 DA LC 141/2012	LIMITE NÃO CUMPRIDO				
	Saldo Inicial (no exercício atual) (h)	Despesas Custeadas no Exercício de Referência			Saldo Final (não aplicado) 1 (l) = (h - (i ou j))
		Empenhado (i)	Liquidado (j)	Pago (k)	
Diferença de limite não cumprido em 2022	0,00	0,00	0,00	0,00	0,00
Diferença de limite não cumprido em 2021	0,00	0,00	0,00	0,00	0,00
Diferença de limite não cumprido em Exercícios Anteriores	0,00	0,00	0,00	0,00	0,00
TOTAL DA DIFERENÇA DE LIMITE NÃO CUMPRIDO EM EXERCÍCIOS ANTERIORES (XX)	0,00	0,00	0,00	0,00	0,00

EXECUÇÃO DE RESTOS A PAGAR

EXERCÍCIO DO EMPENHO	Valor Mínimo para aplicação em ASPS (m)	Valor aplicado em ASPS no exercício (n)	Valor aplicado além do limite mínimo (o) = (n - m), se < 0, então (o) = 0	Total inscrito em RP no exercício (p)	RPNP Inscritos no Exercício sem Disponibilidade Financeira q = (XIII d)	Valor inscrito em RP considerado no Limite (r) = (p - (o + q)) se < 0, então (r) = (0)	Total de RP pagos (s)	Total de RP a pagar (t)	Total de RP cancelados ou prescritos (u)	Diferença entre o valor aplicado além do limite e o total de RP cancelados (v) = ((o + q) - u)
Empenhos de 2022 (regra nova)	0,00	0,00	0,00	0,00	0,00	0,00	0,00	0,00	0,00	0,00
Empenhos de 2021 (regra nova)	0,00	0,00	0,00	0,00	0,00	0,00	0,00	0,00	0,00	0,00
Empenhos de 2020	0,00	0,00	0,00	0,00	0,00	0,00	0,00	0,00	0,00	0,00
Empenhos de 2019	0,00	0,00	0,00	0,00	0,00	0,00	0,00	0,00	0,00	0,00
Empenhos de 2018 e anteriores	0,00	0,00	0,00	0,00	0,00	0,00	0,00	0,00	0,00	0,00
TOTAL DOS RESTOS A PAGAR CANCELADOS OU PRESCRITOS ATÉ O FINAL DO EXERCÍCIO ATUAL QUE AFETARAM O CUMPRIMENTO DO LIMITE (XXI)										0,00
TOTAL DOS RESTOS A PAGAR CANCELADOS OU PRESCRITOS ATÉ O FINAL DO EXERCÍCIO ANTERIOR QUE AFETARAM O CUMPRIMENTO DO LIMITE (XXII)										0,00
TOTAL DOS RESTOS A PAGAR CANCELADOS OU PRESCRITOS NO EXERCÍCIO ATUAL QUE AFETARAM O CUMPRIMENTO DO LIMITE (XXIII) = (XXI - XXII)										0,00

CONTROLE DE RESTOS A PAGAR CANCELADOS OU PRESCRITOS CONSIDERADOS PARA FINS DE APLICAÇÃO DA DISPONIBILIDADE DE CAIXA CONFORME ARTIGO 24§ 1º e 2º DA LC 141/2012	RESTOS A PAGAR CANCELADOS OU PRESCRITOS				
	Saldo Inicial (w)	Despesas Custeadas no Exercício de Referência			Saldo Final (não aplicado) 1 (aa) = (w - (x ou y))
		Empenhado (x)	Liquidado (y)	Pago (z)	
Restos a pagar cancelados ou prescritos em 2020 a serem compensados (XXIV)	0,00	0,00	0,00	0,00	0,00
Restos a pagar cancelados ou prescritos em 2019 a serem compensados (XXV)	0,00	0,00	0,00	0,00	0,00
Restos a pagar cancelados ou prescritos em exercícios anteriores a serem compensados (XXVI)	0,00	0,00	0,00	0,00	0,00
TOTAL DE RESTOS A PAGAR CANCELADOS OU PRESCRITOS A COMPENSAR (XXVII)	0,00	0,00	0,00	0,00	0,00

RECEITAS ADICIONAIS PARA O FINANCIAMENTO DA SAÚDE NÃO COMPUTADAS NO CÁLCULO DO MÍNIMO	PREVISÃO INICIAL	PREVISÃO ATUALIZADA (a)	RECEITA REALIZADAS	
			Até o Bimestre (b)	% (b/a)x100
RECEITAS DE TRANSFERÊNCIAS PARA A SAÚDE (XXVIII)	4.340.200,00	4.340.200,00	1.328.368,97	30,61
Provenientes da União	4.099.700,00	4.099.700,00	1.328.368,97	32,40
Provenientes dos Estados	240.500,00	240.500,00	0,00	0,00
Provenientes de Outros Municípios	0,00	0,00	0,00	0,00
RECEITA DE OPERAÇÕES DE CREDITO INTERNAS E EXTERNAS VINCULADAS A SAUDE (XXIX)	0,00	0,00	0,00	0,00
OUTRAS RECEITAS (XXX)	0,00	0,00	0,00	0,00
TOTAL DE RECEITAS ADICIONAIS PARA FINANCIAMENTO DA SAÚDE (XXXI) = (XXVIII + XXIX + XXX)	4.340.200,00	4.340.200,00	1.328.368,97	30,61

Prefeitura Municipal de Caatiba

BA - EXECUTIVO

PREFEITURA MUNICIPAL DE CAATIBA

RELATÓRIO RESUMIDO DE EXECUÇÃO ORÇAMENTÁRIA

DEMONSTRATIVO DAS RECEITAS E DESPESAS COM AÇÕES E SERVIÇOS PÚBLICOS DE SAÚDE

ORÇAMENTO FISCAL DA SEGURIDADE SOCIAL

(Janeiro a Junho) - 3º Bimestre de 2023



DESPESAS COM SAÚDE NÃO COMPUTADAS NO CÁLCULO DO MÍNIMO									
DESPESAS COM SAÚDE POR SUBFUNÇÕES E CATEGORIA ECONÔMICA NÃO COMPUTADAS NO CÁLCULO DO MÍNIMO	DOTAÇÃO INICIAL	DOTAÇÃO ATUALIZADA (e)	DESPESAS EMPENHADAS		DESPESAS LIQUIDADAS		DESPESAS PAGAS		Inscritas em Restos a Pagar não Processados (g)
			Até o Bimestre (d)	% (d/c)x100	Até o Bimestre (e)	% (e/c)x100	Até o Bimestre (f)	% (f/c)x100	
ATENÇÃO BÁSICA (XXXII)	2.407.300,00	2.277.300,00	970.680,00	42,62	403.374,03	17,71	322.015,95	14,14	0,00
Despesas Correntes	2.281.200,00	2.271.200,00	970.680,00	42,74	403.374,03	17,76	322.015,95	14,18	0,00
Despesas de Capital	126.100,00	6.100,00	0,00	0,00	0,00	0,00	0,00	0,00	0,00
ASSISTÊNCIA HOSPITALAR E AMBULATORIAL (XXXIII)	591.900,00	534.800,00	341.400,00	63,84	284.972,00	53,29	255.643,00	47,80	0,00
Despesas Correntes	374.300,00	474.300,00	341.400,00	71,98	284.972,00	60,08	255.643,00	53,90	0,00
Despesas de Capital	217.600,00	60.500,00	0,00	0,00	0,00	0,00	0,00	0,00	0,00
SUPORTE PROFILÁTICO E TERAPÊUTICO (XXXIV)	51.100,00	51.100,00	0,00	0,00	0,00	0,00	0,00	0,00	0,00
Despesas Correntes	51.100,00	51.100,00	0,00	0,00	0,00	0,00	0,00	0,00	0,00
Despesas de Capital	0,00	0,00	0,00	0,00	0,00	0,00	0,00	0,00	0,00
VIGILÂNCIA SANITÁRIA (XXXV)	67.500,00	67.500,00	50.000,00	74,07	42.051,26	62,30	33.675,05	49,89	0,00
Despesas Correntes	67.500,00	67.500,00	50.000,00	74,07	42.051,26	62,30	33.675,05	49,89	0,00
Despesas de Capital	0,00	0,00	0,00	0,00	0,00	0,00	0,00	0,00	0,00
VIGILÂNCIA EPIDEMIOLÓGICA (XXXVI)	119.400,00	119.400,00	80.000,00	67,00	55.403,97	46,40	45.996,50	38,52	0,00
Despesas Correntes	119.400,00	119.400,00	80.000,00	67,00	55.403,97	46,40	45.996,50	38,52	0,00
Despesas de Capital	0,00	0,00	0,00	0,00	0,00	0,00	0,00	0,00	0,00
ALIMENTAÇÃO E NUTRIÇÃO (XXXVII)	0,00	0,00	0,00	0,00	0,00	0,00	0,00	0,00	0,00
Despesas Correntes	0,00	0,00	0,00	0,00	0,00	0,00	0,00	0,00	0,00
Despesas de Capital	0,00	0,00	0,00	0,00	0,00	0,00	0,00	0,00	0,00
OUTRAS SUBFUNÇÕES (XXXVIII)	0,00	0,00	0,00	0,00	0,00	0,00	0,00	0,00	0,00
Despesas Correntes	0,00	0,00	0,00	0,00	0,00	0,00	0,00	0,00	0,00
Despesas de Capital	0,00	0,00	0,00	0,00	0,00	0,00	0,00	0,00	0,00
TOTAL DAS DESPESAS NÃO COMPUTADAS NO CÁLCULO DO MÍNIMO (XXXIX) = (XXXII + XXXIII + XXXIV + XXXV + XXXVI + XXXVII + XXXVIII)	3.237.200,00	3.050.100,00	1.442.080,00	47,28	785.801,26	25,76	657.330,50	21,55	0,00

DESPESAS TOTAIS COM SAÚDE EXECUTADAS COM RECURSOS PRÓPRIOS E COM RECURSOS TRANSFERIDOS DE OUTROS ENTES	DOTAÇÃO INICIAL	DOTAÇÃO ATUALIZADA (e)	DESPESAS EMPENHADAS		DESPESAS LIQUIDADAS		DESPESAS PAGAS		Inscritas em Restos a Pagar não Processados
			Até o Bimestre (d)	% (d/c)x100	Até o Bimestre (e)	% (e/c)x100	Até o bimestre (f)	% (f/c)x100	
ATENÇÃO BÁSICA (XL) = (IV + XXXII)	2.410.600,00	2.278.400,00	971.280,00	42,63	403.974,03	17,73	322.615,95	14,16	0,00
ASSISTÊNCIA HOSPITALAR E AMBULATORIAL (XLI) = (V + XXXIII)	694.100,00	534.800,00	341.400,00	63,84	284.972,00	53,29	255.643,00	47,80	0,00
SUPORTE PROFILÁTICO E TERAPÊUTICO (XLII) = (VI + XXXIV)	51.100,00	51.100,00	0,00	0,00	0,00	0,00	0,00	0,00	0,00
VIGILÂNCIA SANITÁRIA (XLIII) = (VII + XXXV)	67.500,00	67.500,00	50.000,00	74,07	42.051,26	62,30	33.675,05	49,89	0,00
VIGILÂNCIA EPIDEMIOLÓGICA (XLIV) = (VIII + XXXVI)	119.400,00	119.400,00	80.000,00	67,00	55.403,97	46,40	45.996,50	38,52	0,00
ALIMENTAÇÃO E NUTRIÇÃO (XLV) = (XIX + XXXVII)	0,00	0,00	0,00	0,00	0,00	0,00	0,00	0,00	0,00
OUTRAS SUBFUNÇÕES (XLVI) = (X + XXXVIII)	3.571.100,00	3.546.700,00	2.146.597,28	60,52	1.792.763,06	50,55	1.547.494,70	43,63	0,00
TOTAL DAS DESPESAS COM SAÚDE (XLVII) = (XI + XXXIX)	3.237.200,00	3.050.100,00	3.431.862,36	112,52	2.425.717,02	79,53	2.058.032,20	67,47	0,00
(-) Despesas executadas com recursos provenientes das transferências de recursos de outros entes³	0,00	0,00	0,00	0,00	0,00	0,00	0,00	0,00	0,00
TOTAL DAS DESPESAS EXECUTADAS COM RECURSOS PRÓPRIOS (XLVIII)	3.237.200,00	3.050.100,00	3.431.862,36	112,52	2.425.717,02	79,53	2.058.032,20	67,47	0,00

FONTE: Sistema: Sistema CONTÁBIL, Unidade Responsável: PREFEITURA MUNICIPAL DE CAATIBA, Emissão: 28/07/2023, às 10:44:26, Assinado Digitalmente no dia 28/07/2023, às 10:44:26.

Notas:

1Nos cinco primeiros bimestres do exercício, o acompanhamento será feito com base na despesa liquidada. No último bimestre do exercício, o valor deverá corresponder ao total da despesa empenhada

2Até o exercício de 2018, o controle da execução dos restos a pagar considerava apenas os valores dos restos a pagar não processados (regra antiga). A partir do exercício de 2019, o controle da execução dos restos a pagar considera os restos a pagar processados e não processados (regra

nova)

3Essas despesas são consideradas executadas pelo ente transferidor

MARIA TANIA RIBEIRO SOUSA
Prefeita Municipal
CPF: 525.285.105-00

ROBSON LIMA ROCHA
Controlador(a) Interno(a)
CPF: 038.990.785-51

BRUNO LOPES BASTOS
Contador(a)
Reg. Prof.: CRC BA-038925/O-4

Prefeitura Municipal de Caatiba

BA - EXECUTIVO

PREFEITURA MUNICIPAL DE CAATIBA

RELATÓRIO RESUMIDO DE EXECUÇÃO ORÇAMENTÁRIA

DEMONSTRATIVO DAS PARCERIAS PÚBLICO-PRIVADAS

ORÇAMENTO FISCAL DA SEGURIDADE SOCIAL

(Janeiro a Junho) - 3º Bimestre de 2023



RRÉO – Anexo 13 (Lei nº 11.079, de 30.12.2004, arts. 22, 25 e 28)

RS 1,00

IMPACTOS DAS CONTRATAÇÕES DE PPP	SALDO TOTAL EM 31 DE DEZEMBRO DO EXERCÍCIO ANTERIOR (a)	REGISTROS EFETUADOS EM 2023	
		No bimestre	Até o bimestre (b)
TOTAL DE ATIVOS	0,00	0,00	0,00
Ativos Constituídos na SPE	0,00	0,00	0,00
TOTAL DE PASSIVOS (I)	0,00	0,00	0,00
Obrigações decorrentes de Ativos Constituídos pela SPE	0,00	0,00	0,00
Provisões de PPP	0,00	0,00	0,00
Outros Passivos	0,00	0,00	0,00
ATOS POTENCIAIS PASSIVOS	0,00	0,00	0,00
Obrigações Contratuais	0,00	0,00	0,00
Riscos não Provisionados	0,00	0,00	0,00
Garantias Concedidas	0,00	0,00	0,00
Outros Passivos Contingentes	0,00	0,00	0,00

DESPESAS DE PPP	EXERCÍCIO ANTERIOR	EXERCÍCIO CORRENTE 2023	2024	2025	2026	2027	2028	2029	2030	2031	2032
Do Ente Federado, exceto estaduais não dependentes (I)	0,00	0,00	0,00	0,00	0,00	0,00	0,00	0,00	0,00	0,00	0,00
Das Estaduais Não-dependentes	0,00	0,00	0,00	0,00	0,00	0,00	0,00	0,00	0,00	0,00	0,00
TOTAL DAS DESPESAS	0,00	0,00	0,00	0,00	0,00	0,00	0,00	0,00	0,00	0,00	0,00
PPP A CONTRATAR (II)	0,00	0,00	0,00	0,00	0,00	0,00	0,00	0,00	0,00	0,00	0,00
RECEITA CORRENTE LÍQUIDA (RCL) (III)	30.610.236,38	33.023.907,69	0,00	0,00	0,00	0,00	0,00	0,00	0,00	0,00	0,00
TOTAL DAS DESPESAS CONSIDERADA SPARA O LIMITE (IV = I + II)	0,00	0,00	0,00	0,00	0,00	0,00	0,00	0,00	0,00	0,00	0,00
TOTAL DAS DESPESAS / RCL (%) (V = IV / III)	0,00	0,00	0,00	0,00	0,00	0,00	0,00	0,00	0,00	0,00	0,00

Nota:

FONTE: Sistema: Sistema CONTÁBIL. Unidade Responsável: PREFEITURA MUNICIPAL DE CAATIBA, Emissão: 28/07/2023, às 10:45:43, Assinado Digitalmente no dia 28/07/2023, às 10:45:43.

MARIA TANIA RIBEIRO SOUSA
Prefeita Municipal
CPF: 525.285.105-00

ROBSON LIMA ROCHA
Controlador(a) Interno(a)
CPF: 038.990.785-51

BRUNO LOPES BASTOS
Contador(a)
Reg. Prof.: CRC BA-038925/O-4

Prefeitura Municipal de Caatiba

BA - EXECUTIVO

PREFEITURA MUNICIPAL DE CAATIBA

RELATÓRIO RESUMIDO DE EXECUÇÃO ORÇAMENTÁRIA

DEMONSTRATIVO SIMPLIFICADO DO RELATÓRIO RESUMIDO DA EXECUÇÃO ORÇAMENTÁRIA

ORÇAMENTO FISCAL DA SEGURIDADE SOCIAL

(Janeiro a Junho) - 3º Bimestre de 2023



RRÉO - Anexo 14 (LRF, Art. 48)		Em Reais		
BALANÇO ORÇAMENTÁRIO		Até o Bimestre		
RECEITAS				
Previsão Inicial		40.638.700,00		
Previsão Atualizada		40.638.700,00		
Receitas Realizadas		17.974.951,11		
Déficit Orçamentário		489.425,89		
Saldos de Exercícios Anteriores (Utilizados para Créditos Adicionais)		0,00		
DESPESAS				
Dotação Inicial		40.638.700,00		
Créditos Adicionais		5.197.720,31		
Dotação Atualizada		43.226.553,50		
Despesas Empenhadas		28.916.582,67		
Despesas Liquidadas		18.464.377,00		
Despesas Pagas		16.779.607,03		
Superávit Orçamentário		0,00		
DESPESAS POR FUNÇÃO / SUBFUNÇÃO		Até o Bimestre		
Despesas Empenhadas		28.916.582,67		
Despesas Liquidadas		18.464.377,00		
RECEITA CORRENTE LÍQUIDA - RCL		Até o Bimestre		
Receita Corrente Líquida		33.023.907,69		
Receita Corrente Líquida Ajustada para Cálculo dos Limites de Endividamento		33.023.907,69		
Receita Corrente Líquida Ajustada para Cálculo dos Limites da Despesa com Pessoal		33.023.907,69		
RECEITAS E DESPESAS DOS REGIMES DE PREVIDÊNCIA DOS SERVIDORES		Até o Bimestre		
Regime Próprio de Previdência dos Servidores - PLANO PREVIDENCIÁRIO				
Receitas Previdenciárias Realizadas		0,00		
Despesas Previdenciárias Empenhadas		0,00		
Despesas Previdenciárias Liquidadas		0,00		
Resultado Previdenciário		0,00		
Regime Próprio de Previdência dos Servidores - PLANO FINANCEIRO				
Receitas Previdenciárias Realizadas		0,00		
Despesas Previdenciárias Empenhadas		0,00		
Despesas Previdenciárias Liquidadas		0,00		
Resultado Previdenciário		0,00		
RESULTADO NOMINAL E PRIMÁRIO		Meta Fixada no Anexo de Metas Fiscais da LDO (a)	Resultado Apurado Até o Bimestre (b)	% em Relação à Meta (b/a)
RESULTADO PRIMÁRIO (SEM RPPS) - Acima da Linha		0,00	-261.934,47	-26.193.447,00
RESULTADO NOMINAL (SEM RPPS) - Abaixo da Linha		0,00	539.748,01	53.974.801,00
RESTOS A PAGAR A PAGAR POR PODER E MINISTÉRIO PÚBLICO		Inscrição	Cancelamento Até o Bimestre	Pagamento Até o Bimestre
RESTOS A PAGAR PROCESSADOS				Saldo a Pagar
Poder Executivo	1.769.185,45	0,00	1.235.420,80	533.764,65
Poder Legislativo	0,00	0,00	0,00	0,00
Poder Judiciário	0,00	0,00	0,00	0,00
Ministério Público	0,00	0,00	0,00	0,00
Defensoria Pública	0,00	0,00	0,00	0,00
RESTOS A PAGAR NÃO-PROCESSADOS				
Poder Executivo	3.505.701,21	0,00	3.070,39	3.502.630,82
Poder Legislativo	0,00	0,00	0,00	0,00
Poder Poder Judiciário	0,00	0,00	0,00	0,00
Ministério Público	0,00	0,00	0,00	0,00
Defensoria Pública	0,00	0,00	0,00	0,00
TOTAL	5.274.886,66	0,00	1.238.491,19	4.036.395,47
DESPESAS COM MANUTENÇÃO E DESENVOLVIMENTO DO ENSINO		Valor Apurado Até o Bimestre	Limites Constitucionais Anuais	
			% Mínimo a Aplicar no Exercício	% Aplicado Até o Bimestre
Mínimo Anual de <18% / 25%> das Receitas de Impostos na Manutenção e Desenvolvimento do Ensino	2.634.201,86	<18% / 25%>	26,24	
Mínimo Anual de 70% do FUNDEB na Remuneração dos Profissionais da Educação Básica	3.345.319,12	70%	115,48	
Percentual de 50% da Complementação da União ao FUNDEB (VAAT) na Educação Infantil	0,00	50%	0,00	
Mínimo de 15% da Complementação da União ao FUNDEB (VAAT) em Despesas de Capital	0,00	15%	0,00	
RECEITAS DE OPERAÇÕES DE CRÉDITO E DESPESAS DE CAPITAL		Valor Apurado Até o Bimestre	Saldo não realizado	
Receitas de Operação de Crédito		0,00	0,00	
Despesa de Capital Líquida		1.781.689,61	1.855.210,39	
PROJEÇÃO ATUARIAL DOS REGIMES DE PREVIDÊNCIA		Exercício	10º Exercício	20º Exercício
				35º Exercício
Plano Previdenciário	0,00	0,00	0,00	0,00
Receitas Previdenciárias	0,00	0,00	0,00	0,00
Despesas Previdenciárias	0,00	0,00	0,00	0,00
Resultado Previdenciário	0,00	0,00	0,00	0,00
Plano Financeiro	0,00	0,00	0,00	0,00
Receitas Previdenciárias	0,00	0,00	0,00	0,00
Despesas Previdenciárias	0,00	0,00	0,00	0,00
Resultado Previdenciário	0,00	0,00	0,00	0,00
RECEITA DA ALIENAÇÃO DE ATIVOS E APLICAÇÃO DOS RECURSOS		Valor Apurado Até o Bimestre	Saldo a realizado	
Receita de Capital Resultante de Alienação de Ativos		0,00	0,00	
Aplicação dos Recursos da Alienação de Ativos		0,00	0,00	

Prefeitura Municipal de Caatiba

BA - EXECUTIVO

PREFEITURA MUNICIPAL DE CAATIBA

RELATÓRIO RESUMIDO DE EXECUÇÃO ORÇAMENTÁRIA

DEMONSTRATIVO SIMPLIFICADO DO RELATÓRIO RESUMIDO DA EXECUÇÃO ORÇAMENTÁRIA

ORÇAMENTO FISCAL DA SEGURIDADE SOCIAL

(Janeiro a Junho) - 3º Bimestre de 2023



DESPESAS COM AÇÕES E SERVIÇOS PÚBLICOS DE SAÚDE	Valor Apurado Até o Bimestre	Limites Constitucionais Anual	
		% Mínimo a Aplicar no Exercício	% Aplicado Até o Bimestre
Despesas com Ações e Serviços Públicos de Saúde executadas com recursos de impostos	1.639.915,76	15,00	16,34
DESPESAS DE CARÁTER CONTINUADO DERIVADAS DE PPP	Valor Apurado no Exercício Corrente		
Total das Despesas Consideradas para o Limite / RCL (%)			0,00

FONTE: Sistema: Sistema CONTÁBIL, Unidade Responsável: PREFEITURA MUNICIPAL DE CAATIBA, Emissão: 28/07/2023, às 10:46:13, Assinado Digitalmente no dia 28/07/2023, às 10:46:13.

MARIA TANIA RIBEIRO SOUSA
Prefeita Municipal
CPF: 525.285.105-00

ROBSON LIMA ROCHA
Controlador(a) Interno(a)
CPF: 038.990.785-51

BRUNO LOPES BASTOS
Contador(a)
Req. Prof.: CRC BA-038925/O-4

Prefeitura Municipal de Caatiba



BA - EXECUTIVO
PREFEITURA MUNICIPAL DE CAATIBA
 RELATÓRIO RESUMIDO DE EXECUÇÃO ORÇAMENTÁRIA
DEMONSTRATIVO DE SENTENÇAS JUDICIAIS
 ORÇAMENTO FISCAL DA SEGURIDADE SOCIAL
 Junho de 2023

Artigos 19, § 4º e 30º, § 7º da L.C. 101/00 (Portaria TCM/BA Nº 460)

Beneficiário	Determinação		Nº NE de Origem	Pagamento		
	Data	Valor		Data	Valor	Nº do PP
MAURIZAN ANDRADE BONFIM	06/06/2023	661,02	352	06/06/2023	661,02	989
MAURIZAN ANDRADE BONFIM	06/06/2023	16,89	353	06/06/2023	16,89	990
MAURIZAN ANDRADE BONFIM	06/06/2023	20,42	354	06/06/2023	20,42	991
MAURIZAN ANDRADE BONFIM	06/06/2023	83,90	356	06/06/2023	83,90	1002
MAURIZAN ANDRADE BONFIM	06/06/2023	169,07	357	06/06/2023	169,07	1003
TRIBUNAL DE JUSTICA DO ESTADO	06/06/2023	19.601,20	66	09/06/2023	19.601,20	1021
TOTAL	-	20.552,50	-	-	20.552,50	-

MARIA TANIA RIBEIRO SOUSA
 Prefeita Municipal
 CPF: 525.285.105-00

BRUNO LOPES BASTOS
 Contador(a)
 Reg. Prof.: CRC BA-038925/O-4