

**PREFEITURA MUNICIPAL DE CAATIBA**  
**RELATÓRIO DE GESTÃO FISCAL**  
**DEMONSTRATIVO DA DESPESA COM PESSOAL**  
**ORÇAMENTO FISCAL DA SEGURANÇA SOCIAL**  
 Maio de 2023 até Abril de 2024



RGF - ANEXO I (LRF, art. 55, inciso I, alínea "a")

Em Reais

DESPESAS COM PESSOAL	DESPESAS EXECUTADAS												INSCRITAS EM RECEITA PARA PAGAR NÃO PROCESSADOS (b)
	Últimos 12 Meses												
	LIQUIDADAS												
	05/2023	06/2023	07/2023	08/2023	09/2023	10/2023	11/2023	12/2023	01/2024	02/2024	03/2024	04/2024	TOTAL (ULT. 12 M.) (a)
DESPESA BRUTA COM PESSOAL (I)	1.604.499,86	1.579.230,97	1.428.781,56	1.617.127,01	1.594.610,49	2.319.509,40	1.872.174,46	2.711.452,28	1.660.037,07	1.814.381,28	2.120.547,81	2.121.696,24	22.444.048,43
Pessoal Ativo	1.604.499,86	1.579.230,97	1.428.781,56	1.617.127,01	1.594.610,49	2.319.509,40	1.872.174,46	2.711.452,28	1.660.037,07	1.814.381,28	2.120.547,81	2.121.696,24	22.444.048,43
Vencimentos, Vantagens e Outras	1.604.499,86	1.579.230,97	1.428.781,56	1.617.127,01	1.522.224,07	1.845.724,38	1.872.174,46	2.711.452,28	1.551.037,07	1.670.381,28	1.812.112,94	1.883.465,99	21.098.211,87
Obrigações Patronais	0,00	0,00	0,00	0,00	72.386,42	473.785,02	0,00	0,00	109.000,00	144.000,00	308.434,87	238.230,25	1.345.836,56
Pessoal Inativo e Pensionistas	0,00	0,00	0,00	0,00	0,00	0,00	0,00	0,00	0,00	0,00	0,00	0,00	0,00
Aposentadorias, Reserva e Reformas	0,00	0,00	0,00	0,00	0,00	0,00	0,00	0,00	0,00	0,00	0,00	0,00	0,00
Pensões	0,00	0,00	0,00	0,00	0,00	0,00	0,00	0,00	0,00	0,00	0,00	0,00	0,00
Outras Despesas de pessoal decorrentes de contratos de terceirização ou de contratação de forma indireta (§ 1º do	0,00	0,00	0,00	0,00	0,00	0,00	0,00	0,00	0,00	0,00	0,00	0,00	0,00
Despesa com Pessoal não Executada Orçamentariamente	0,00	0,00	0,00	0,00	0,00	0,00	0,00	0,00	0,00	0,00	0,00	0,00	0,00
DESPESAS NÃO COMPUTADAS (II) (§ 1º do art. 19 da	137.894,50	136.580,50	132.654,80	144.003,21	132.197,20	134.254,60	149.597,10	219.581,20	200.038,66	207.367,55	216.831,25	213.819,39	2.024.191,97
Indenizações por Demissão e Incentivos à Demissão	116.028,00	116.028,00	113.053,60	112.596,00	112.596,00	109.956,00	128.028,00	199.980,00	0,00	0,00	0,00	0,00	1.008.265,60
Decorrentes de Decisão Judicial de período anterior ao	21.866,50	20.552,50	19.601,20	31.407,21	19.601,20	24.298,60	21.569,10	19.601,20	19.601,20	22.238,18	34.601,20	30.981,47	285.919,56
Despesa de Exercícios Anteriores de período anterior ao	0,00	0,00	0,00	0,00	0,00	0,00	0,00	0,00	0,00	0,00	0,00	0,00	0,00
Inativos e Pensionistas com Recursos Vinculados	0,00	0,00	0,00	0,00	0,00	0,00	0,00	0,00	0,00	0,00	0,00	0,00	0,00
Agentes Comunitários de Saúde e de Combate às	0,00	0,00	0,00	0,00	0,00	0,00	0,00	0,00	0,00	0,00	0,00	0,00	0,00
Endemias com Recursos Vinculados (CF, art. 198, § 11)	0,00	0,00	0,00	0,00	0,00	0,00	0,00	0,00	0,00	0,00	0,00	0,00	0,00
Parcela dedutível referente ao piso salarial do Enfermeiro,	0,00	0,00	0,00	0,00	0,00	0,00	0,00	0,00	0,00	0,00	0,00	0,00	0,00
Técnico de Enfermagem, Auxiliar de Enfermagem e	0,00	0,00	0,00	0,00	0,00	0,00	0,00	0,00	0,00	0,00	0,00	0,00	0,00
Parceira (ADCT, art. 38, § 2º)	0,00	0,00	0,00	0,00	0,00	0,00	0,00	0,00	0,00	0,00	0,00	0,00	0,00
Outras Deduções Constitucionais ou Legais	0,00	0,00	0,00	0,00	0,00	0,00	0,00	0,00	0,00	0,00	0,00	0,00	0,00
<b>DESPESA LÍQUIDA COM PESSOAL (III) = (I - II)</b>	<b>1.466.605,36</b>	<b>1.442.650,47</b>	<b>1.296.126,76</b>	<b>1.473.123,80</b>	<b>1.462.413,29</b>	<b>2.185.254,80</b>	<b>1.722.577,36</b>	<b>2.491.871,08</b>	<b>1.459.998,41</b>	<b>1.607.013,73</b>	<b>1.903.716,56</b>	<b>1.907.876,85</b>	<b>20.419.228,46</b>

DESPESA LÍQUIDA COM PESSOAL (III) = (I - II)	VALOR												% SOBRE A RCL AJUSTADA
	APURAÇÃO DO CUMPRIMENTO DO LIMITE LEGAL												
RECEITA CORRENTE LÍQUIDA - RCL (IV)	38.609.801,73												101,68
(-) Transferências obrigatórias da União relativas às emendas individuais (art. 166-A, § 1º, da CF)	0,00												0,00
(-) Transferências obrigatórias da União relativas às emendas de bancada (art. 166, § 16 da CF)	265.693,71												0,70
(-) Transferências da União relativas à remuneração dos agentes comunitários de saúde e de combate às endemias	372.768,00												0,98
(-) Outras Deduções Constitucionais ou Legais	0,00												0,00
<b>RECEITA CORRENTE LÍQUIDA AJUSTADA PARA CÁLCULO DOS LIMITES DA DESPESA COM PESSOAL (V)</b>	<b>37.971.040,02</b>												<b>-</b>
<b>DESPESA TOTAL COM PESSOAL - DTP (VI) = (III a + III b)</b>	<b>20.419.228,46</b>												<b>53,78</b>
LIMITE MÁXIMO (VII) (incisos I, II e III, art. 20 da LRF)	20.504.361,61												54,00
LIMITE PRUDENCIAL (VIII) = (0,95 x VII) (parágrafo único do art. 22 da LRF)	19.479.143,53												51,3
LIMITE DE ALERTA (IX) = (0,90 x VIII) (inciso I do § 1º do art. 59 da LRF)	18.453.925,45												48,6

FONTE: Sistema CONTÁBIL, Unidade Responsável: PREFEITURA MUNICIPAL DE CAATIBA, Emissão: 28/05/2024, às 14:44:41. Assinado Digitalmente no dia 28/05/2024, às 14:44:41.

1. Nos demonstrativos elaborados no primeiro e no segundo quadrimestre de cada exercício, os valores de restos a pagar não processados inscritos em 31 de dezembro do exercício anterior continuarão a ser informados nesse campo. Esses valores não sofrem alteração pelo seu processamento, e somente no caso de cancelamento podem ser excluídos.

MARIA TANIA RIBEIRO SOUSA  
 Prefeita Municipal  
 CPF: 525.285.105-00

ROBSON LIMA ROCHA  
 Controlador(a) Interno(a)  
 CPF: 038.990.785-51

BRUNO LOPES BASTOS  
 Controlador(a)  
 Reg. Prof.: CRC BA-038825/O-4



PREFEITURA MUNICIPAL DE CAATIBA  
RELATÓRIO DE GESTÃO FISCAL  
DEMONSTRATIVO DA DÍVIDA CONSOLIDADA LÍQUIDA  
ORÇAMENTO FISCAL DA SEGURIDADE SOCIAL  
(Janeiro a Abril) - 1º Quadrimestre de 2024

RGF - ANEXO 2 (LRF, art. 55, inciso I, alínea "b")

R\$ 1,00

DÍVIDA CONSOLIDADA	SALDO DO EXERCÍCIO ANTERIOR	SALDO DO EXERCÍCIO DE 2024		
		Até o 1º Quadrimestre	Até o 2º Quadrimestre	Até o 3º Quadrimestre
DÍVIDA CONSOLIDADA - DC ( I )	3.086.968,61	2.729.201,16	0,00	0,00
Dívida Mobiliária	0,00	0,00	0,00	0,00
Dívida Contratual	3.086.968,61	2.729.201,16	0,00	0,00
Empréstimos	0,00	0,00	0,00	0,00
Interna	0,00	0,00	0,00	0,00
Externa	0,00	0,00	0,00	0,00
Reestruturação da Dívida de Estados e Municípios	0,00	0,00	0,00	0,00
Financiamentos	0,00	0,00	0,00	0,00
Interna	0,00	0,00	0,00	0,00
Externa	0,00	0,00	0,00	0,00
Parcelamento e Renegociação de dívidas	3.086.968,61	2.729.201,16	0,00	0,00
De Tributos	0,00	0,00	0,00	0,00
De Contribuições Previdenciárias	2.991.017,80	2.644.544,03	0,00	0,00
De Demais Contribuições Sociais	0,00	0,00	0,00	0,00
Do FGTS	0,00	0,00	0,00	0,00
Com Instituição Não financeira	95.950,81	84.657,13	0,00	0,00
Demais Dívidas Contratuais	0,00	0,00	0,00	0,00
Precatórios Posteriores a 05/05/2000 (Inclusive) – Vencidos e não Pagos	0,00	0,00	0,00	0,00
Outras Dívidas	0,00	0,00	0,00	0,00
DEDUÇÕES ( II )	-5.703.689,11	-4.217.422,36	0,00	0,00
Disponibilidade de Caixa¹	-5.703.689,11	-4.217.422,36	0,00	0,00
Disponibilidade de Caixa Bruta	2.320.882,18	2.680.872,51	0,00	0,00
(-) Restos a Pagar Processados	1.987.692,19	551.767,59	0,00	0,00
(-) Depósitos Restituíveis e Valores Vinculados	6.036.879,10	6.346.527,28	0,00	0,00
Demais Haveres Financeiros	0,00	0,00	0,00	0,00
DÍVIDA CONSOLIDADA LÍQUIDA – DCL ( III ) = ( I – II )	8.790.657,72	6.946.623,52	0,00	0,00
RECEITA CORRENTE LÍQUIDA - RCL (IV)	38.150.193,21	38.609.501,73	0,00	0,00
(-) Transferências obrigatórias da União relativas às emendas individuais (art. 166-A, § 1º, da CF)	0,00	0,00	0,00	0,00
RECEITA CORRENTE LÍQUIDA AJUSTADA (VI) = (IV - V)	38.150.193,21	38.609.501,73	0,00	0,00
% da DC sobre a RCL AJUSTADA (I/VI)	8,09	7,07	0,00	0,00
% da DCL sobre a RCL AJUSTADA (III/VI)	23,04	17,99	0,00	0,00
LIMITE DEFINIDO POR RESOLUÇÃO DO SENADO FEDERAL – <120%²	45.780.231,85	46.331.402,08	0,00	0,00
LIMITE DE ALERTA (inciso III do § 1º do art. 59 da LRF) - <108%³	41.202.208,67	41.698.261,87	0,00	0,00
<b>OUTROS VALORES NÃO INTEGRANTES DA DCL</b>				
PRECATÓRIOS ANTERIORES A 05/05/2000	0,00	0,00	0,00	0,00
PRECATÓRIOS POSTERIORES A 05/05/2000 (Não incluídos na DC)²	0,00	0,00	0,00	0,00
PASSIVO ATUARIAL	0,00	0,00	0,00	0,00
RP NÃO PROCESSADOS	3.504.324,56	3.502.630,82	0,00	0,00
ANTECIPAÇÕES DE RECEITA ORÇAMENTÁRIA – ARO	0,00	0,00	0,00	0,00
DÍVIDA CONTRATUAL DE PPP	0,00	0,00	0,00	0,00
APROPRIAÇÃO DE DEPÓSITOS JUDICIAIS - LC 151/2015	0,00	0,00	0,00	0,00

FONTE: Sistema: Sistema CONTÁBIL, Unidade Responsável: PREFEITURA MUNICIPAL DE CAATIBA, Emissão: 28/05/2024, às 14:47:22, Assinado Digitalmente no dia 28/05/2024, às 14:47:22.

1. Se o saldo apurado for negativo, ou seja, se o total da Disponibilidade de Caixa Bruta for menor que Restos a Pagar Processados, esse saldo negativo não deverá ser informado nessa linha, mas sim na linha da "Insuficiência Financeira", no quadro "Outros Valores não integrantes da Dívida Consolidada". Assim, quando o cálculo de Disponibilidade de Caixa for negativo, o valor dessa linha deverá ser (0) "zero".

2. Refere-se aos precatórios posteriores a 05/05/2000 que, em cumprimento ao disposto no artigo 100 da Constituição Federal, ainda não foram incluídos no orçamento ou constam no orçamento e ainda não foram pagos. Ao final do exercício em que esses precatórios foram incluídos ou que deveriam ter sido incluídos, os valores deverão compor a linha "Precatórios Posteriores".

Nota:

MARIA TANIA RIBEIRO SOUSA  
Prefeita Municipal  
CPF: 525.285.105-00

ROBSON LIMA ROCHA  
Controlador(a) Interno(a)  
CPF: 038.990.785-51

BRUNO LOPES BASTOS  
Contador(a)  
Reg. Prof.: CRC BA-038925/O-4



BA - EXECUTIVO  
PREFEITURA MUNICIPAL DE CAATIBA  
RELATÓRIO DE GESTÃO FISCAL  
DEMONSTRATIVO DAS GARANTIAS E CONTRAGARANTIAS DE VALORES  
ORÇAMENTO FISCAL DA SEGURIDADE SOCIAL  
(Janeiro a Abril) - 1º Quadrimestre de 2024

RGF – ANEXO 3 (LRF, art. 55, inciso I, alínea "c" e art. 40, § 1º)

R\$ 1,00

GARANTIAS CONCEDIDAS	SALDO DO EXERCÍCIO ANTERIOR	SALDOS DO EXERCÍCIO DE 2024		
		Até o 1º Quadrimestre	Até o 2º Quadrimestre	Até o 3º Quadrimestre
AOS ESTADOS (I)	0,00	0,00	0,00	0,00
Em Operações de Crédito Externas	0,00	0,00	0,00	0,00
Em Operações de Crédito Internas	0,00	0,00	0,00	0,00
AOS MUNICÍPIOS (II)	0,00	0,00	0,00	0,00
Em Operações de Crédito Externas	0,00	0,00	0,00	0,00
Em Operações de Crédito Internas	0,00	0,00	0,00	0,00
ÀS ENTIDADES CONTROLADAS (III)	0,00	0,00	0,00	0,00
Em Operações de Crédito Externas	0,00	0,00	0,00	0,00
Em Operações de Crédito Internas	0,00	0,00	0,00	0,00
POR MEIO DE FUNDOS E PROGRAMAS (IV)	0,00	0,00	0,00	0,00
<b>TOTAL GARANTIAS CONCEDIDAS (V) = (I + II + III + IV)</b>	<b>0,00</b>	<b>0,00</b>	<b>0,00</b>	<b>0,00</b>
RECEITA CORRENTE LÍQUIDA – RCL (VI)	38.150.193,21	38.609.501,73	0,00	0,00
(-) Transferências obrigatórias da União relativas às emendas individuais (art. 166-A, § 1º, da CF) (VII)	0,00	0,00	0,00	0,00
RCL AJUSTADA PARA CÁLCULOS DE LIMITE DE ENDIVIDAMENTO (VIII) = (VI - VII)	38.150.193,21	38.609.501,73	0,00	0,00
% do TOTAL DAS GARANTIAS sobre a RCL AJUSTADA	0,00	0,00	0,00	0,00
LIMITE DEFINIDO POR RESOLUÇÃO DO SENADO FEDERAL – <22%>	8.393.042,51	8.494.090,38	0,00	0,00
LIMITE DE ALERTA (inciso III do §1º do art. 59 da LRF) - <90%>	7.553.738,26	7.644.681,34	0,00	0,00

CONTRAGARANTIAS RECEBIDAS	SALDO DO EXERCÍCIO ANTERIOR	SALDOS DO EXERCÍCIO DE 2024		
		Até o 1º Quadrimestre	Até o 2º Quadrimestre	Até o 3º Quadrimestre
DOS ESTADOS (IX)	0,00	0,00	0,00	0,00
Em Garant ia às operações de Crédito Externas	0,00	0,00	0,00	0,00
Em Garant ia às operações de Crédito Internas	0,00	0,00	0,00	0,00
DOS MUNICÍPIOS (X)	0,00	0,00	0,00	0,00
Em Garant ia às operações de Crédito Externas	0,00	0,00	0,00	0,00
Em Garant ia às operações de Crédito Internas	0,00	0,00	0,00	0,00
DAS ENTIDADES CONTROLADAS (XI)	0,00	0,00	0,00	0,00
Em Garant ia às operações de Crédito Externas	0,00	0,00	0,00	0,00
Em Garant ia às operações de Crédito Internas	0,00	0,00	0,00	0,00
EM GARANTIAS POR MEIO DE FUNDOS E PROGRAMAS (XII)	0,00	0,00	0,00	0,00
<b>TOTAL CONTRAGARANTIAS RECEBIDAS (XIII) = (IX + X + XI + XII)</b>	<b>0,00</b>	<b>0,00</b>	<b>0,00</b>	<b>0,00</b>

MEDIDAS CORRETIVAS:

FONTE: Sistema: Sistema CONTÁBIL, Unidade Responsável: PREFEITURA MUNICIPAL DE CAATIBA, Emissão: 28/05/2024, às 14:48:39, Assinado Digitalmente no dia 28/05/2024, às 14:48:39.

Nota:

<sup>1</sup> Inclui garantias concedidas por meio de Fundos.

MARIA TANIA RIBEIRO SOUSA  
Prefeita Municipal  
CPF: 525.285.105-00

ROBSON LIMA ROCHA  
Controlador(a) Interno(a)  
CPF: 038.990.785-51

BRUNO LOPES BASTOS  
Contador(a)  
Reg. Prof.: CRC BA-038925/O-4



BA - EXECUTIVO  
PREFEITURA MUNICIPAL DE CAATIBA  
RELATÓRIO DE GESTÃO FISCAL  
DEMONSTRATIVO DAS OPERAÇÕES DE CRÉDITO  
ORÇAMENTO FISCAL DA SEGURIDADE SOCIAL  
JANEIRO - ABRIL de 2024

RGF – ANEXO 4 (LRF, art. 55, inciso I, alínea "d" e inciso III alínea "c")

R\$ 1,00

OPERAÇÕES DE CRÉDITO	VALOR REALIZADO	
	No Quadrimestre de Referência	Até o Quadrimestre de Referência (a)
Mobiliária	0,00	0,00
Interna	0,00	0,00
Externa	0,00	0,00
Contratual	0,00	0,00
Interna	0,00	0,00
Empréstimos	0,00	0,00
Aquisição Financiada de Bens e Arrendamento Mercantil Financeiro	0,00	0,00
Antecipação de Receita pela Venda a Termo de Bens e Serviços	0,00	0,00
Assunção, Reconhecimento e Confissão de Dívidas (LRF, art. 29, § 1º)	0,00	0,00
Operações de crédito previstas no art. 7º § 3º da RSF nº 43/2001 (I)	0,00	0,00
Externa	0,00	0,00
Empréstimos	0,00	0,00
Aquisição Financiada de Bens e Arrendamento Mercantil Financeiro	0,00	0,00
Antecipações de Receitas pela Venda a Termo de Bens e Serviços	0,00	0,00
Assunção, Reconhecimento e Confissão de Dívidas (LRF, art. 29, § 1º)	0,00	0,00
Operações de crédito previstas no art. 7º § 3º da RSF nº 43/2001 (II)	0,00	0,00
<b>TOTAL (III)</b>	<b>0,00</b>	<b>0,00</b>

APURAÇÃO DO CUMPRIMENTO DOS LIMITES	VALOR	% SOBRE A RCL AJUSTADA
RECEITA CORRENTE E LÍQUIDA – RCL (IV)	38.609.501,73	--
(-) Transferências obrigatórias da União relativas às emendas individuais (§ 1º, art. 166-A da CF) (V)	0,00	0,00
RECEITA CORRENTE LÍQUIDA AJUSTADA PARA CÁLCULO DOS LIMITES DE ENDIVIDAMENTO (VI) = (IV - V)	38.609.501,73	0,00
OPERAÇÕES VEDADAS (VI)	0,00	0,00
TOTAL CONSIDERADO PARA FINS DA APURAÇÃO DO CUMPRIMENTO DO LIMITE (VIII) = (IIIa + VII - Ia - IIa)	0,00	0,00
LIMITE GERAL DEFINIDO POR RESOLUÇÃO DO SENADO FEDERAL PARA AS OPERAÇÕES DE CRÉDITO INTERNAS E EXTERNAS	6.177.520,28	16,00
LIMITE DE ALERTA (inciso III do §1º do art. 59 da LRF) - <%>	5.559.768,25	14,40
OPERAÇÕES DE CRÉDITO POR ANTECIPAÇÃO DA RECEITA ORÇAMENTÁRIA	0,00	--
LIMITE DEFINIDO POR RESOLUÇÃO DO SENADO FEDERAL PARA AS OPERAÇÕES DE CRÉDITO POR ANTECIPAÇÃO DA RECEITA ORÇAMENTÁRIA	2.702.665,12	7,00

OUTRAS OPERAÇÕES QUE INTEGRAM A DÍVIDA CONSOLIDADA	VALOR REALIZADO	
	No Quadrimestre de Referência	Até o Quadrimestre de Referência (a)
Parcelamentos de Dívidas	0,00	0,00
Tributos	0,00	0,00
Contribuições Previdenciárias	0,00	0,00
FGTS	0,00	0,00
Operações de reestruturação e recomposição do principal de dívidas	0,00	0,00

Fonte: Sistema <Nome>, Unidade Responsável <Nome>, Data da emissão <dd/mm/aaaa> e hora de emissão <hh:mm>

1 Conforme Manual de Instrução de Pleitos - MIP STN/COPEM, essas operações podem ser contratadas mesmo que não haja margem disponível nos limites. No entanto, uma vez contratadas, os fluxos de tais operações terão seus efeitos contabilizados para fins da contratação de outras operações de crédito.

Notas:

MARIA TANIA RIBEIRO SOUSA  
Prefeita Municipal

ROBSON LIMA ROCHA  
Controlador(a) Interno(a)

BRUNO LOPES BASTOS  
Contador(a)



BA - EXECUTIVO  
PREFEITURA MUNICIPAL DE CAATIBA  
RELATÓRIO DE GESTÃO FISCAL  
DEMONSTRATIVO DA DISPONIBILIDADE DE CAIXA E DOS RESTOS A PAGAR  
ORÇAMENTO FISCAL DA SEGURIDADE SOCIAL  
(JANEIRO A ABRIL) - 1º QUADRIMESTRE DE 2024

RGF - Anexo 5 (LRF, Art. 55, inciso III, alínea "a")

IDENTIFICAÇÃO DOS RECURSOS	DISPONIBILIDADE DE CAIXA BRUTA	OBRIGAÇÕES FINANCEIRAS			INSUFICIÊNCIA FINANCEIRA VERIFICADA NO CONSORCIO PÚBLICO (f)	DISPONIBILIDADE DE CAIXA LÍQUIDA (ANTES DA INSCRIÇÃO EM RESTOS A PAGAR NÃO PROCESSADOS DO EXERCÍCIO) <sup>1</sup> (g) = (a - (b + c + d + e) - f)	RESTOS A PAGAR EMPENHADOS E NÃO LIQUIDADOS DO EXERCÍCIO (h)	EMPENHOS NÃO LIQUIDADOS CANCELADOS (NÃO INSCRITOS POR INSUFICIÊNCIA FINANCEIRA)	DISPONIBILIDADE E DE CAIXA LÍQUIDA (APÓS A INSCRIÇÃO EM RESTOS A PAGAR NÃO PROCESSADOS DO EXERCÍCIO)	
		Restos a Pagar Não Pagos		Restos a Pagar Empenhados e Não Liquidados de Exercícios Anteriores (d)						Demais Obrigações Financeiras (e)
		De Exercícios Anteriores (b)	Do Exercício (c)							
<b>TOTAL DOS RECURSOS VINCULADOS EXCETO AO RPPS (II)</b>	2.443.909,92	475.965,93	329.035,80	3.274.182,78	2.212.599,71	-3.847,874,30	6.175.374,96	0,00	-10.023.249,26	
Recursos Vinculados à Educação	1.444.604,16	417.059,99	98.705,85	2.979.688,56	2.143.607,39	-4.194,457,63	4.784.002,92	0,00	-8.978.460,55	
Transferências do FUNDEB	1.007.098,39	356.434,49	89.705,85	1.681.497,57	2.143.607,39	-3.264.146,91	4.557.095,69	0,00	-7.821.262,60	
Outros Recursos Vinculados à Educação		60.625,50	9.000,00	1.298.190,99	0,00	-930,310,72	226.907,23	0,00	-1.157.217,95	
<b>Recursos Vinculados à Saúde</b>	723.269,47	57.413,44	196.706,16	72.169,87	58.259,68	338.720,32	1.103.549,44	0,00	-764.829,12	
Transferências Fundo a Fundo de Recursos do SUS	570.805,97	45.269,04	142.748,30	72.169,87	20.366,86	290.251,90	1.068.553,14	0,00	-778.283,24	
Outros Recursos Vinculados à Saúde	152.463,50	12.144,40	53.957,86	0,00	37.892,82	48.468,42	35.014,30	0,00	13.454,12	
<b>Recursos Destinados à Assistência Social</b>	153.846,33	1.492,50	33.623,79	0,00	10.732,64	107.997,40	161.830,54	0,00	-53.833,14	
<b>Recursos Vinculados à Previdência Social (Exceto ao RPPS)</b>	0,00	0,00	0,00	0,00	0,00	0,00	0,00	0,00	0,00	
<b>Demais Vinculações Decorrentes de Transferências</b>	27.641,40	0,00	0,00	0,00	0,00	27.641,40	125.739,38	0,00	-98.097,98	
Transf. de Convênios e Instrumentos Congêneros (exceto Educação, Saúde e Assistência)										
Outras Vinculações Decorrentes de Transferências	27.370,08	0,00	0,00	0,00	0,00	27.370,08	125.739,38	0,00	-98.369,30	
<b>Demais Vinculações Legais</b>	6.898,63	0,00	0,00	0,00	0,00	6.898,63	252,68	0,00	6.645,95	
Recursos de Operações de Crédito (exceto vinculados à Educação e à Saúde)	0,00	0,00	0,00	0,00	0,00	0,00	0,00	0,00	0,00	
Recursos de Alienação de Bens/Ativos	0,00	0,00	0,00	0,00	0,00	0,00	0,00	0,00	0,00	
Recursos Vinculados a Fundos (exceto Educação, Saúde, Assistência e Previdência)	0,00	0,00	0,00	0,00	0,00	0,00	0,00	0,00	0,00	
Outras Vinculações Legais	6.898,63	0,00	0,00	0,00	0,00	6.898,63	252,68	0,00	6.645,95	
<b>Recursos Extraorçamentários</b>	87.649,93	0,00	0,00	0,00	0,00	87.649,93	0,00	0,00	87.649,93	
<b>Outras Vinculações</b>	0,00	1.492,50	0,00	222.324,35	0,00	-223.816,85	0,00	0,00	-223.816,85	
<b>TOTAL DOS RECURSOS VINCULADOS AO RPPS (III)</b>	0,00	0,00	0,00	0,00	0,00	0,00	0,00	0,00	0,00	
Recursos Vinculados ao RPPS - Fundo em Capitalização (Plano Previdenciário) 2	0,00	0,00	0,00	0,00	0,00	0,00	0,00	0,00	0,00	
Recursos Vinculados ao RPPS - Fundo em Repartição (Plano Financeiro)	0,00	0,00	0,00	0,00	0,00	0,00	0,00	0,00	0,00	
Recursos Vinculados ao RPPS - Taxa de Administração	0,00	0,00	0,00	0,00	0,00	0,00	0,00	0,00	0,00	
<b>TOTAL DOS RECURSOS NÃO VINCULADOS (I)</b>	132.907,32	39.961,35	436.366,23	228.448,04	4.133.881,39	-4.705.749,69	6.102.356,54	0,00	-10.808.106,23	
Recursos Não Vinculados de Impostos	132.907,32	39.961,35	436.366,23	228.448,04	4.133.881,39	-4.705.749,69	6.102.356,54	0,00	-10.808.106,23	
Outros Recursos não Vinculados	0,00	0,00	0,00	0,00	0,00	0,00	0,00	0,00	0,00	
<b>TOTAL (IV) = (I + II + III)</b>	2.576.817,24	515.927,28	765.402,03	3.502.630,82	6.346.481,10	-8.553.623,99	12.277.731,50	0,00	-20.831.355,49	

FONTE: Sistema Sistema CONTÁBIL - Unidade Responsável: PREFEITURA MUNICIPAL DE CAATIBA. Emissão: 28/05/2024, às 14:57:00. Assinado Digitalmente no dia 28/05/2024, às 14:57:00.

MARIA TANIA RIBEIRO SOUSA  
Prefeita Municipal  
CPF: 525.285.105-00

ROBSON LIMA ROCHA  
Controlador(a) Interno(a)  
CPF: 038.990.785-51

BRUNO LOPES BASTOS  
Controlador(a)  
Reg. Prof.: CRC BA-038925/O-4




BA - EXECUTIVO  
PREFEITURA MUNICIPAL DE CAATIBA  
RELATÓRIO DE GESTÃO FISCAL  
DEMONSTRATIVO SIMPLIFICADO DO RELATÓRIO DE GESTÃO FISCAL  
ORÇAMENTO FISCAL DA SEGURIDADE SOCIAL  
(Janeiro a Abril) - 1º Quadrimestre de 2024


LRF, art. 48 - Anexo 6


R\$ 1,00

RECEITA CORRENTE LÍQUIDA	VALOR ATÉ O QUADRIMESTRE	
Receita Corrente Líquida	38.609.501,73	
Receita Corrente Líquida Ajustada para Cálculo dos Limites de Endividamento	38.609.501,73	
Receita Corrente Líquida Ajustada para Cálculo dos Limites da Despesa com Pessoal	37.971.040,02	
DESPESA COM PESSOAL	VALOR	% SOBRE A RCL AJUSTADA
Despesa Total com Pessoal - DTP	20.419.228,46	53,78
Limite Máximo (incisos I, II e III, art . 20 da LRF) - <%>	20.504.361,61	54,00
Limite Prudencial (parágrafo único, art . 22 da LRF) - <%>	19.479.143,53	51,30
Limite de Alerta (inciso II do §1º do art . 59 da LRF) - <%>	18.453.925,45	48,60
DÍVIDA CONSOLIDADA	VALOR ATÉ O QUADRIMESTRE DE REFERÊNCIA	% SOBRE A RCL AJUSTADA
Dívida Consolidada Líquida	6.946.623,52	17,99
Limite Definido por Resolução do Senado Federal	46.331.402,08	120,00
GARANTIA DE VALORES	VALOR ATÉ O QUADRIMESTRE DE REFERÊNCIA	% SOBRE A RCL AJUSTADA
Total das Garantias Concedidas	0,00	0,00
Limite Definido por Resolução do Senado Federal	8.494.090,38	22,00
OPERAÇÕES DE CRÉDITO	VALOR	% SOBRE A RCL AJUSTADA
Operações de Crédito Externas e Internas	0,00	0,00
Operações de Crédito por Antecipação da Receita	0,00	0,00
Limite definido pelo Senado Federal para Operações de Crédito Externas e Internas	6.177.520,28	16,00
Limite definido pelo Senado Federal para Operações de Crédito por Antecipação da Receita	2.702.665,12	7,00
RESTOS A PAGAR	RESTOS A PAGAR EMPENHADOS E NÃO LIQUIDADOS DO EXERCÍCIO	DISPONIBILIDADE DE CAIXA LÍQUIDA (APÓS A INSCRIÇÃO EM RESTOS A PAGAR NÃO PROCESSADOS DO EXERCÍCIO )
Valor Total	11.350.167,48	-19.903.791,47

FONTE: Sistema: Sistema CONTÁBIL, Unidade Responsável: PREFEITURA MUNICIPAL DE CAATIBA, Emissão:28/05/2024, às 14:51:34, Assinado Digitalmente no dia 28/05/2024, às 14:51:34.

  
MARIA TANIA RIBEIRO SOUSA  
Prefeita Municipal  
CPF: 525.285.105-00

  
ROBSON LIMA ROCHA  
Controlador(a) Interno(a)  
CPF: 038.990.785-51

  
BRUNO LOPES BASTOS  
Contador(a)  
Reg. Prof.: CRC BA-038925/O-4