



Diário Oficial do **Município**

Prefeitura Municipal de Teodoro Sampaio

sexta-feira, 29 de maio de 2020

Ano XII - Edição nº 01299 | Caderno 1

Prefeitura Municipal de Teodoro Sampaio publica



Rua Doutor Otávio de Araújo | 44 | Centro | Teodoro Sampaio-Ba

www.pmteodorosampaio.ba.ipmbrasil.org.br

Este documento foi assinado digitalmente por SERASA Experian
90525B5C1D100AB61AC58508CD43E029

Prefeitura Municipal de Teodoro Sampaio

SUMÁRIO

- RELATÓRIO DE GESTÃO FISCAL: 2020 1º QUADRIMESTRE.
- RELATÓRIO RESUMIDO DA EXECUÇÃO ORÇAMENTÁRIA - 2º BIMESTRE 2020.
- JULGAMENTO DAS PROPOSTAS DE PREÇOS - TOMADA DE PREÇOS Nº 001/2020
- PARECER TÉCNICO.

Prefeitura Municipal de Teodoro Sampaio

Relatório de Gestão Fiscal (Rgf)



Em Reais

DESPESA COM PESSOAL	DESPESAS EXECUTADAS ÚLTIMOS 12 MESES (LIQUIDADAS)												TOTAL (ULTIMA) (c)	INSCRITAS EM RESTOS A PAGAR NÃO PROCESSADOS (d)
	maio/19	jun/19	jul/19	ago/19	set/19	out/19	nov/19	dez/19	jan/20	fev/20	mar/20	abr/20		
DESPESA BRUTA COM PESSOAL (I)	1.401.462,21	1.387.045,31	1.445.987,98	1.403.321,69	1.321.614,12	1.246.329,62	1.580.728,23	1.715.415,43	1.104.097,72	1.314.522,70	1.226.545,31	717.222,07	15.836.292,29	0,00
Pessoal Ativo	1.199.826,41	1.177.511,11	1.228.374,18	1.210.613,49	1.184.914,12	1.218.197,62	1.296.011,89	1.402.684,63	1.104.097,72	1.292.106,70	1.157.763,90	545.276,58	14.017.378,35	0,00
Vencimentos, Vantagens e Outras Despesas Variáveis	1.188.623,51	1.176.529,01	1.204.345,72	1.210.612,78	1.184.914,12	1.212.061,66	1.293.809,40	1.378.424,47	1.095.318,16	1.292.106,70	1.157.763,90	545.276,58	14.017.378,35	0,00
Obrigações Patronais	-	-	481,53	0,71	-	6.135,96	-	-	-	-	-	-	6.618,20	0,00
Benefícios Previdenciários	-	-	-	-	-	-	-	-	-	-	-	-	-	0,00
Pessoal Inativo e Pensionistas	-	-	-	-	-	-	-	-	-	-	-	-	-	0,00
Aposentadorias, Reservas e Reformas	-	-	-	-	-	-	-	-	-	-	-	-	-	0,00
Pensões	-	-	-	-	-	-	-	-	-	-	-	-	-	0,00
Outras Benefícios Previdenciários	11.202,90	982,10	23.546,93	-	-	-	2.202,49	24.260,16	8.779,56	-	-	-	70.974,14	0,00
OUTRAS DESPESAS DE PESSOAL DE CORRENTES DE CONTRATO DE TERCEIRIZAÇÃO (art. 18, § 1º da LRF)	201.635,80	209.534,20	217.613,80	192.708,20	136.700,00	30.132,00	254.716,34	312.730,80	8.779,56	22.416,00	68.781,41	171.945,49	1.818.914,04	0,00
(-) Despesas não Computadas (art. 19, § 7º da LRF) (II)	11.202,90	982,10	23.546,93	-	-	-	2.202,49	24.260,16	8.779,56	-	-	-	70.974,14	0,00
Identificações por Demissão e Incentivos à Demissão Voluntária	-	-	-	-	-	-	-	-	8.779,56	-	-	-	-	0,00
Voluntários/Docentes de Decisão Judicial de período anterior ao da Despesas de Exercícios Anteriores de período anterior ao	3.363,84	982,10	23.546,93	-	-	-	2.202,49	24.260,16	-	-	-	-	54.385,52	0,00
Inativos e Pensionistas com Recursos Vinculados	7.839,06	-	-	-	-	-	-	-	-	-	-	-	-	0,00
DESPESA LÍQUIDA COM PESSOAL (III) = (I - II)	1.390.259,31	1.386.063,21	1.422.441,05	1.403.321,69	1.321.614,12	1.246.329,62	1.548.525,74	1.401.158,27	1.095.318,16	1.314.522,70	1.226.545,31	717.222,07	15.765.318,25	0,00
APURAÇÃO DO CUMPRIMENTO DO LIMITE LEGAL													% SOBRE A RCL AJUSTADA	
RECEITA CORRENTE LÍQUIDA - RCL (IV)													1,00	
(c) Transferências obrigatórias da União relativas às emendas individuais (V) (art. 166 da CF)													0,00	
- RECEITA CORRENTE LÍQUIDA AJUSTADA (VI)													29.330.783,89	
DESPESA TOTAL COM PESSOAL - DTP (VII) = (III a + III b)													53,75%	
LIMITE MÁXIMO VULGARES L.L.E. II art. 20 da LRF													15.838.623,30	
LIMITE PREVIDENCIAL (III) = (0,95 x VIII) parágrafo único do art. 22 da LRF													15.046.692,14	
LIMITE DE ALBERTA (IX) = (0,90 x VIII) inciso II do art. 59 da LRF													14.254.760,97	
													-45,60%	

Prefeitura Municipal de Teodoro Sampaio

MUNICÍPIO DE TEODORO SAMPAIO - BA
 RELATÓRIO DA GESTÃO FISCAL
DEMONSTRATIVO DA DÍVIDA CONSOLIDADA LÍQUIDA
 ORÇAMENTOS FISCAL E DA SEGURIDADE SOCIAL
 1º QUADRIMESTRE DE 2020 - JANEIRO A ABRIL DE 2020

RGF – ANEXO 2 (LRF, art. 55, inciso I, alínea "b")

R\$ 1,00

DÍVIDA CONSOLIDADA	SALDO DO EXERCÍCIO ANTERIOR	SALDO DO EXERCÍCIO DE 2020		
		Até o 1º Quadrimestre	Até o 2º Quadrimestre	Até o 3º Quadrimestre
DÍVIDA CONSOLIDADA - DC (I)	7.575.893,53	7.471.187,70	0,00	0,00
Dívida Mobiliária	0,00	0,00	0,00	0,00
Dívida Contratual	7.575.893,53	7.471.187,70	0,00	0,00
Empréstimos	0,00	0,00	0,00	0,00
Internos	0,00	0,00	0,00	0,00
Externos	0,00	0,00	0,00	0,00
Reestruturação da Dívida de Estados e Municípios	0,00	0,00	0,00	0,00
Financiamentos	0,00	0,00	0,00	0,00
Internos	0,00	0,00	0,00	0,00
Externos	0,00	0,00	0,00	0,00
Parcelamento e Renegociação de Dívidas	7.575.893,53	7.471.187,70	0,00	0,00
De Tributos	0,00	0,00	0,00	0,00
De Contribuições Previdenciárias	7.575.893,53	7.471.187,70	0,00	0,00
De Demais Contribuições Sociais	0,00	0,00	0,00	0,00
Do FGTS	0,00	0,00	0,00	0,00
Com Instituição Não Financeira	0,00	0,00	0,00	0,00
Demais Dívidas Contratuais	0,00	0,00	0,00	0,00
Precatórios Posteriores a 05/05/2000 (Inclusive) - Vencidos e não P	0,00	0,00	0,00	0,00
Outras Dívidas	0,00	0,00	0,00	0,00
DEDUÇÕES (II)	11.262.057,44	11.018.622,97	0,00	0,00
Disponibilidade de Caixa	11.262.057,44	11.018.622,97	0,00	0,00
Disponibilidade de Caixa Bruta	13.693.745,19	13.714.390,05	0,00	0,00
(-) Restos a Pagar Processados (Exceto Precatórios)	2.431.687,75	2.695.767,08	0,00	0,00
Demais Haveres Financeiros	0,00	0,00	0,00	0,00
DÍVIDA CONSOLIDADA LÍQUIDA (DCL) (III) = (I - II)	-3.686.163,91	-3.547.435,27	0,00	0,00
RECEITA CORRENTE LÍQUIDA - RCL	28.871.085,62	29.330.783,89	0,00	0,00
% da DC sobre a RCL [(I) / RCL]	26,24%	25,47%	0,00%	0,00%
% da DCL sobre a RCL [(III) / RCL]	-12,77%	-12,09%	0,00%	0,00%
LIMITE DEFINIDO POR RESOLUÇÃO DO SENADO FEDERAL - 120%	34.645.302,74	35.196.844,63	0,00	0,00
LIMITE DE ALERTA (inciso III do § 1º do art. 59 da LRF) - 108%	31.180.772,47	31.677.160,17	0,00	0,00
OUTROS VALORES NÃO INTEGRANTES DA DC				
PRECATÓRIOS ANTERIORES A 05/05/2000	0,00	0,00	0,00	0,00
PRECATÓRIOS POSTERIORES A 05/05/2000	0,00	0,00	0,00	0,00
PASSIVO ATUARIAL	0,00	0,00	0,00	0,00
INSUFICIÊNCIA FINANCEIRA	0,00	0,00	0,00	0,00
DEPÓSITOS E CONSIGNAÇÕES SEM CONTRAPARTIDA	897.863,24	908.659,42	0,00	0,00
RP NÃO-PROCESSADOS	54.953,84	13.491.259,63	0,00	0,00
ANTECIPAÇÕES DE RECEITA ORÇAMENTÁRIA - ARO	0,00	0,00	0,00	0,00
DÍVIDA CONTRATUAL DE PPP	0,00	0,00	0,00	0,00
APROPRIAÇÃO DE DEPÓSITOS JUDICIAIS - LC 151/2015	0,00	0,00	0,00	0,00

1. Se o saldo apurado for negativo, ou seja, se o total da Disponibilidade de Caixa Bruta for menor que Restos a Pagar Processados, esse saldo negativo não deverá ser informado nessa linha, mas sim na linha da "Insuficiência Financeira", no quadro "Outros Valores não integrantes da Dívida Consolidada". Assim, quando o cálculo de Disponibilidade de Caixa for negativo, o valor dessa linha deverá ser (0) "zero".

2. Refere-se aos precatórios posteriores a 05/05/2000 que, em cumprimento ao disposto no artigo 100 da Constituição Federal, ainda não foram incluídos no orçamento ou constam no orçamento e ainda não foram pagos. Ao final do exercício em que esses precatórios foram incluídos ou que deveriam ter sido incluídos, os valores deverão compor a linha "Precatórios Posteriores a 05/05/2000 (inclusive) - Vencidos e não pagos".

FONTE:

Continua 1/2

Rua Doutor Otávio de Araújo | 44 | Centro | Teodoro Sampaio-Ba

www.pmteodorosampaio.ba.ipmbrasil.org.brEste documento foi assinado digitalmente por SERASA Experian
3DA74C86C255BA4E7B3A52AD4A170580

Prefeitura Municipal de Teodoro Sampaio



MUNICÍPIO DE TEODORO SAMPAIO - BA
RELATÓRIO DA GESTÃO FISCAL
DEMONSTRATIVO DA DÍVIDA CONSOLIDADA LÍQUIDA
ORÇAMENTOS FISCAL E DA SEGURIDADE SOCIAL
1º QUADRIMESTRE DE 2020 - JANEIRO A ABRIL DE 2020

Continuação 2/2

FONTE:

Rua Doutor Otávio de Araújo | 44 | Centro | Teodoro Sampaio-Ba

www.pmteodorosampaio.ba.ipmbrasil.org.br

Este documento foi assinado digitalmente por SERASA Experian
3DA74C86C255BA4E7B3A52AD4A170580

Prefeitura Municipal de Teodoro Sampaio

MUNICÍPIO DE TEODORO SAMPAIO - BA
 RELATÓRIO DE GESTÃO FISCAL
DEMONSTRATIVO DAS GARANTIAS E CONTRAGARANTIAS DE VALORES
 ORÇAMENTOS FISCAL E DA SEGURIDADE SOCIAL

1º QUADRIMESTRE DE 2020 - JANEIRO A ABRIL DE 2020

RGF – Anexo 3 (LRF, art. 55, inciso I, alínea "c" e art. 40, § 1º)

R\$ 1,00

GARANTIAS CONCEDIDAS	SALDO DO EXERCÍCIO ANTERIOR	SALDO DO EXERCÍCIO DE 2020		
		Até o 1º Quadrimestre	Até o 2º Quadrimestre	Até o 3º Quadrimestre
AOS ESTADOS (I)				
Em Operações de Crédito Externas	0,00	0,00	0,00	0,00
Em Operações de Crédito Interna	0,00	0,00	0,00	0,00
AOS MUNICÍPIOS (II)				
Em Operações de Crédito Externas	0,00	0,00	0,00	0,00
Em Operações de Crédito Interna	0,00	0,00	0,00	0,00
ÀS ENTIDADES CONTROLADAS (III)				
Em Operações de Crédito Externas	0,00	0,00	0,00	0,00
Em Operações de Crédito Interna	0,00	0,00	0,00	0,00
POR MEIO DE FUNDOS E PROGRAMAS (IV)	0,00	0,00	0,00	0,00
TOTAL GARANTIAS CONCEDIDAS (V) = (I + II + III + IV)	0,00	0,00	0,00	0,00
RECEITA CORRENTE LÍQUIDA - RCL (VI)	28.871.085,62	29.330.703,86	0,00	0,00
% do TOTAL DAS GARANTIAS sobre a RCL	0,00	0,00	0,00	0,00
LIMITE DEFINIDO POR RESOLUÇÃO DO SENADO FEDERAL - 22%	6.351.638,84	6.452.754,85	0,00	0,00
LIMITE DE ALERTA (inciso III do §1º do art. 59 da LRF) - 19,8%	5.716.474,96	5.807.479,37	0,00	0,00

CONTRAGARANTIAS RECEBIDAS	SALDO DO EXERCÍCIO ANTERIOR	SALDO DO EXERCÍCIO DE 2020		
		Até o 1º Quadrimestre	Até o 2º Quadrimestre	Até o 3º Quadrimestre
DOS ESTADOS (VII)				
Em Garantia às operações de Crédito Externas	0,00	0,00	0,00	0,00
Em Garantia às operações de Crédito Internas	0,00	0,00	0,00	0,00
DOS MUNICÍPIOS (VIII)				
Em Garantia às operações de Crédito Externas	0,00	0,00	0,00	0,00
Em Garantia às operações de Crédito Internas	0,00	0,00	0,00	0,00
DAS ENTIDADES CONTROLADAS (IX)				
Em Garantia às operações de Crédito Externas	0,00	0,00	0,00	0,00
Em Garantia às operações de Crédito Internas	0,00	0,00	0,00	0,00
EM GARANTIAS POR MEIO DE FUNDOS E PROGRAMAS (X)	0,00	0,00	0,00	0,00
TOTAL CONTRAGARANTIAS RECEBIDAS (XI) = (VII + VIII + IX + X)	0,00	0,00	0,00	0,00

MEDIDAS CORRETIVAS:

FONTE:

Prefeitura Municipal de Teodoro Sampaio

MUNICÍPIO DE TEODORO SAMPAIO - BA
RELATÓRIO DE GESTÃO FISCAL
DEMONSTRATIVO DAS OPERAÇÕES DE CRÉDITO
ORÇAMENTOS FISCAL E DA SEGURIDADE SOCIAL
1º QUADRIMESTRE DE 2020 - JANEIRO A ABRIL DE 2020

RGF – ANEXO 4 (LRF, art. 55, inciso I, alínea "d" e inciso III alínea "c") R\$ 1,00

OPERAÇÕES DE CRÉDITO	VALOR REALIZADO	
	No Quadrimestre de referência	Até o Quadrimestre de referência (a)
Mobiliária	0,00	0,00
Interna	0,00	0,00
Externa	0,00	0,00
Contratual	0,00	0,00
Interna	0,00	0,00
Empréstimo	0,00	0,00
Aquisição Financiada de Bens e Arrendamento Mercantil Financeiro	0,00	0,00
Antecipação de Receita pela Venda a Termo de Bens e Serviços	0,00	0,00
Assunção, Reconhecimento e Confissão de Dívidas (LRF, art. 29, § 1º)	0,00	0,00
Operações de crédito não sujeitas ao limite para fins de contratação	0,00	0,00
Externa	0,00	0,00
Empréstimo	0,00	0,00
Aquisição Financiada de Bens e Arrendamento Mercantil Financeiro	0,00	0,00
Antecipação de Receita pela Venda a Termo de Bens e Serviços	0,00	0,00
Assunção, Reconhecimento e Confissão de Dívidas (LRF, art. 29, § 1º)	0,00	0,00
Operações de crédito não sujeitas ao limite para fins de contratação	0,00	0,00
TOTAL (III)	0,00	0,00

APURAÇÃO DO CUMPRIMENTO DOS LIMITES	VALOR	% SOBRE A RCL
RECEITA CORRENTE LÍQUIDA - RCL (IV)	29.330.703,86	—
OPERAÇÕES VEDADAS(V)	0,00	0,00
TOTAL CONSIDERADO PARA FINS DA APURAÇÃO DO CUMPRIMENTO DO LIMITE (VI) = (IIIa + V - Ia - IIa)	0,00	0,00
LIMITE GERAL DEFINIDO POR RESOLUÇÃO DO SENADO FEDERAL PARA AS OPERAÇÕES DE CRÉDITO EXTERNAS E INTERNAS	4.692.912,62	16,00
LIMITE DE ALERTA (inciso III do §1º do art. 59 da LRF) - 14,4%	4.223.621,36	14,40
OPERAÇÕES DE CRÉDITO POR ANTECIPAÇÃO DA RECEITA ORÇAMENTÁRIA	0,00	0,00
LIMITE DEFINIDO POR RESOLUÇÃO DO SENADO FEDERAL PARA AS OPERAÇÕES DE CRÉDITO POR ANTECIPAÇÃO DA RECEITA ORÇAMENTÁRIA	2.053.149,27	7,00

OUTRAS OPERAÇÕES QUE INTEGRAM DÍVIDA CONSOLIDADA	VALOR REALIZADO	
	No Quadrimestre de referência	Até o Quadrimestre de referência (a)
Parcelamentos de Dívidas	0,00	0,00
Tributos	0,00	0,00
Contribuições Previdenciárias	0,00	0,00
FGTS	0,00	0,00
Operações de reestruturação e recomposição do principal de dívidas	0,00	0,00

FONTE:

Prefeitura Municipal de Teodoro Sampaio

MUNICÍPIO DE TEODORO SAMPAIO - BA
RELATÓRIO DE GESTÃO FISCAL
DEMONSTRATIVO CONSOLIDADO DA DISPONIBILIDADE DE CAIXA E DOS RESTOS A PAGAR
ORÇAMENTOS FISCAL E DA SEGURIDADE SOCIAL
1º QUADRIMESTRE DE 2020 - JANEIRO A ABRIL DE 2020

R\$ 1,00

IDENTIFICAÇÃO DE RECURSOS	OBRIGAÇÕES FINANCEIRAS				INSUFICIÊNCIA FINANCEIRA VERIFICADA NO CONSÓRCIO PÚBLICO	DISPONIBILIDADE DE CAIXA LÍQUIDA (ANTES DA INSCRIÇÃO EM RESTOS A PAGAR NÃO PROCESSADOS)	RESTOS A PAGAR EMPENHADOS E LIQUIDADOS DO EXERCÍCIO	EMPENHOS NÃO LIQUIDADOS CANCELADOS POR INSUFICIÊNCIA FINANCEIRA	DISPONIBILIDADE DE CAIXA LÍQUIDA (APOS A INSCRIÇÃO EM RESTOS A PAGAR NÃO PROCESSADOS DO EXERCÍCIO)
	Restos a Pagar Liquid. e Não Pagos		Restos a Pagar Empenhados e Não Liquidados de Exercícios Anteriores	Demais Obrigações Financeiras					
	De Exercícios Anteriores	Do Exercício							
(a)	(b)	(c)	(d)	(e)	(f)	(g) = (a - (b + c + d + e) - f)	(h)	(i) = (g - h)	
TOTAL DOS RECURSOS NÃO VINCULADOS (I)	(3.591.346,29)	274.993,50	132.673,51	35.622,45	384.984,85	0,00	5.926.398,71	0,00	(10.346.019,31)
Recursos Ordinários	(3.591.346,29)	274.993,50	132.673,51	35.622,45	384.984,85	0,00	5.926.398,71	0,00	(10.346.019,31)
Outros Recursos não Vinculados	0,00	0,00	0,00	0,00	0,00	0,00	0,00	0,00	0,00
TOTAL DOS RECURSOS VINCULADOS (II)	17.305.736,34	875.039,35	1.413.060,72	19.331,39	523.674,57	0,00	7.509.907,08	0,00	6.964.723,23
Receitas de Impostos e de Transferência de Impostos - Edu	0,00	0,00	0,00	0,00	0,00	0,00	0,00	0,00	0,00
Transferências do FUNDEB	0,00	0,00	0,00	0,00	0,00	0,00	0,00	0,00	0,00
Outros Recursos Vinculados à Educação	0,00	0,00	0,00	0,00	0,00	0,00	0,00	0,00	0,00
Receitas de Impostos e de Transferência de Impostos - Saúde	0,00	0,00	0,00	0,00	0,00	0,00	0,00	0,00	0,00
Outros Recursos Vinculados à Saúde	0,00	0,00	0,00	0,00	0,00	0,00	0,00	0,00	0,00
Recursos Vinculados à Assistência Social	0,00	0,00	0,00	0,00	0,00	0,00	0,00	0,00	0,00
Recursos Vinculados ao RPPS - Plano Previdenciário	0,00	0,00	0,00	0,00	0,00	0,00	0,00	0,00	0,00
Recursos Vinculados ao RPPS - Plano Financeiro	0,00	0,00	0,00	0,00	0,00	0,00	0,00	0,00	0,00
Recursos de Operações de Crédito (exceto destinados a Ec	0,00	0,00	0,00	0,00	0,00	0,00	0,00	0,00	0,00
Recursos de Alienação de Bens/Ativos	0,00	0,00	0,00	0,00	0,00	0,00	0,00	0,00	0,00
Outros Recursos Vinculados	17.305.736,34	875.039,35	1.413.060,72	19.331,39	523.674,57	0,00	7.509.907,08	0,00	6.964.723,23
TOTAL (III) = (I + II)	13.714.390,05	1.150.032,85	1.545.734,23	54.953,84	908.659,42	0,00	13.436.305,79	0,00	(3.381.296,09)

Teodoro Sampaio, 28/05/2020

Prefeitura Municipal de Teodoro Sampaio



MUNICÍPIO DE TEODORO SAMPAIO - BA
 RELATÓRIO DA GESTÃO FISCAL
DEMONSTRATIVO CONSOLIDADO SIMPLIFICADO DO RELATÓRIO DE GESTÃO FISCAL
 ORÇAMENTOS FISCAL E DA SEGURIDADE SOCIAL
 1º QUADRIMESTRE DE 2020 - JANEIRO A ABRIL DE 2020

L.R.F., Artigo 48 - Anexo 6

R\$ 1,00

RECEITA CORRENTE LÍQUIDA	VALOR ATÉ O QUADRIMESTRE/SEMESTRE	
Receita Corrente líquida		29.330.783,89
Receita Corrente líquida Ajustada		29.330.783,89
DESPESAS COM PESSOAL	VALOR	% SOBRE A RCL AJUSTADA
Despesa Total com Pessoal - DTP	15.765.318,25	53,75
Limite Máximo (incisos I, II e III, art. 20 da LRF) - <%>	15.838.623,30	54,00
Limite Prudencial (parágrafo único, art. 22 da LRF) - <%>	15.046.692,14	51,30
Limite de Alerta (inciso II do §1º do art. 59 da LRF) - <%>	14.254.760,97	48,60
DÍVIDA CONSOLIDADA	VALOR	% SOBRE A RCL
Dívida Consolidada Líquida	-3.547.435,27	-12,09
Limite Definido por Resolução do Senado Federal	35.196.844,63	120,00
GARANTIA DE VALORES	VALOR	% SOBRE A RCL
Total das Garantias Concedidas	0,00	
Limite Definido por Resolução do Senado Federal	0,00	22,00
OPERAÇÕES DE CRÉDITO	VALOR	% SOBRE A RCL
Operações de Crédito Internas e Externas	0,00	
Limite Definido pelo Senado Federal para Operações de Crédito Externas e Internas	0,00	16,00
Operações de Crédito por Antecipação da Receita	0,00	
Limite Definido pelo Senado Federal para Operações de Crédito por Antecipação da Receita	0,00	7,00
RESTOS A PAGAR	RESTOS A PAGAR EMPENHADOS E NÃO LIQUIDADOS DO EXERCÍCIO	DISPONIBILIDADE DE CAIXA LÍQUIDA (APÓS A INSCRIÇÃO EM RESTOS A PAGAR NÃO PROCESSADOS DO EXERCÍCIO)
Valor Total	0,00	0,00

FONTE:

Prefeitura Municipal de Teodoro Sampaio

Rua Doutor Otávio de Araújo | 44 | Centro | Teodoro Sampaio-Ba

www.pmteodorosampaio.ba.ipmbrasil.org.br

Este documento foi assinado digitalmente por SERASA Experian
3DA74C86C255BA4E7B3A52AD4A170580

Prefeitura Municipal de Teodoro Sampaio

Relatório Resumido da Execução

Município de Teodoro Sampaio - BA
RELATÓRIO RESUMIDO DA EXECUÇÃO ORÇAMENTÁRIA
BALANÇO ORÇAMENTÁRIO
 ORÇAMENTOS FISCAL E DA SEGURIDADE SOCIAL
 2º BIMESTRE DE 2020 / MARÇO A ABRIL DE 2020

R\$ 1,00

RECEITAS	PREVISÃO INICIAL	PREVISÃO ATUALIZADA (a)	RECEITAS REALIZADAS			SALDO A REALIZAR (a-c)
			No Bimestre (b)	% (b/a)	Até o Bimestre (c)	
RECEITAS (EXCETO INTRA-ORÇAMENTÁRIAS) (I)	47.500.000,00	47.500.000,00	4.466.599,96	9,40	9.274.276,83	38.225.723,17
RECEITAS CORRENTES	45.600.000,00	45.600.000,00	4.466.599,96	9,80	9.273.919,09	36.326.080,91
IMPOSTOS, TAXAS E CONTRIBUIÇÕES DE MELHORIA	2.539.000,00	2.539.000,00	88.978,22	3,50	234.667,43	2.304.332,57
IMPOSTOS	2.207.000,00	2.207.000,00	57.569,34	2,61	181.390,35	2.025.609,65
TAXAS	332.000,00	332.000,00	31.408,88	9,46	53.277,08	278.722,92
CONTRIBUIÇÕES	50.000,00	50.000,00	11.912,68	23,83	21.130,99	28.869,01
CONTRIBUIÇÃO PARA O CUSTEIO DO SERVIÇO DE ILUMINAÇÃO PÚBLICA	50.000,00	50.000,00	11.912,68	23,83	21.130,99	28.869,01
RECEITA PATRIMONIAL	427.000,00	427.000,00	18.049,34	4,23	42.556,14	384.443,86
VALORES MOBILIÁRIOS	427.000,00	427.000,00	18.049,34	4,23	42.556,14	384.443,86
RECEITA DE SERVIÇOS	170.000,00	170.000,00	0,00	0,00	0,00	170.000,00
SERVIÇOS ADMINISTRATIVOS E COMERCIAIS GERAIS	170.000,00	170.000,00	0,00	0,00	0,00	170.000,00
TRANSFERÊNCIAS CORRENTES	41.314.000,00	41.314.000,00	4.342.818,75	10,51	8.968.591,56	32.345.408,44
TRANSFERÊNCIAS DA UNIÃO E DE SUAS ENTIDADES	31.503.000,00	31.503.000,00	3.472.490,71	11,02	7.158.916,36	24.344.083,64
TRANSFERÊNCIAS DOS ESTADOS E DO DISTRITO FEDERAL E DE SUAS ENTIDADES	3.861.000,00	3.861.000,00	273.572,34	7,09	519.675,67	3.341.324,33
TRANSFERÊNCIAS DE OUTRAS INSTITUIÇÕES PÚBLICAS	5.950.000,00	5.950.000,00	596.755,70	10,03	1.289.999,53	4.660.000,47
OUTRAS RECEITAS CORRENTES	1.100.000,00	1.100.000,00	4.840,97	0,44	6.972,97	1.093.027,03
MULTAS ADMINISTRATIVAS, CONTRATUAIS E JUDICIAIS	200.000,00	200.000,00	4.732,00	2,37	6.864,00	193.136,00
INDENIZAÇÕES, RESTITUIÇÕES E RESSARCIMENTOS	600.000,00	600.000,00	0,00	0,00	0,00	600.000,00
DEMAIS RECEITAS CORRENTES	300.000,00	300.000,00	108,97	0,04	108,97	299.891,03
RECEITAS DE CAPITAL	1.900.000,00	1.900.000,00	0,00	0,00	357,74	1.899.642,26
OPERAÇÕES DE CRÉDITO	100.000,00	100.000,00	0,00	0,00	0,00	100.000,00
OPERAÇÕES DE CRÉDITO - MERCADO INTERNO	100.000,00	100.000,00	0,00	0,00	0,00	100.000,00
ALIENAÇÃO DE BENS	100.000,00	100.000,00	0,00	0,00	0,00	100.000,00
ALIENAÇÃO DE BENS MÓVEIS	50.000,00	50.000,00	0,00	0,00	0,00	50.000,00
ALIENAÇÃO DE BENS IMÓVEIS	50.000,00	50.000,00	0,00	0,00	0,00	50.000,00
TRANSFERÊNCIAS DE CAPITAL	1.700.000,00	1.700.000,00	0,00	0,00	357,74	1.699.642,26
TRANSFERÊNCIAS DA UNIÃO E DE SUAS ENTIDADES	1.250.000,00	1.250.000,00	0,00	0,00	0,00	1.250.000,00
TRANSFERÊNCIAS DOS ESTADOS E DO DISTRITO FEDERAL E DE SUAS ENTIDADES	450.000,00	450.000,00	0,00	0,00	357,74	449.642,26
RECEITAS (INTRA-ORÇAMENTÁRIAS) (II)	-	-	-	-	-	-
SUBTOTAL DAS RECEITAS (III) = (I + II)	47.500.000,00	47.500.000,00	4.466.599,96	9,40	9.274.276,83	38.225.723,17

Continua 1/3

Prefeitura Municipal de Teodoro Sampaio

Continuação 2/3

Município de Teodoro Sampaio - BA
RELATÓRIO RESUMIDO DA EXECUÇÃO ORÇAMENTÁRIA
BALANÇO ORÇAMENTÁRIO
ORÇAMENTOS FISCAL E DA SEGURIDADE SOCIAL
 2º BIMESTRE DE 2020 / MARÇO A ABRIL DE 2020

RECEITAS	PREVISÃO INICIAL	PREVISÃO ATUALIZADA (e)	RECEITAS REALIZADAS			SALDO A REALIZAR (a - c)	
			No Bimestre (b)	% (b/a)	Até o Bimestre (c)		% (c/a)
OPERAÇÕES DE CRÉDITO - REFINANCIAMENTO (V)	0,00	0,00	0,00	0,00	0,00	0,00	
Operações de Crédito - Mercado Interno	0,00	0,00	0,00	0,00	0,00	0,00	
Mobiliária	0,00	0,00	0,00	0,00	0,00	0,00	
Contratual	0,00	0,00	0,00	0,00	0,00	0,00	
Operações de Crédito - Mercado Externo	0,00	0,00	0,00	0,00	0,00	0,00	
Mobiliária	0,00	0,00	0,00	0,00	0,00	0,00	
Contratual	0,00	0,00	0,00	0,00	0,00	0,00	
TOTAL DAS RECEITAS (V) = (III + IV)	47.500.000,00	47.500.000,00	4.466.599,96	9,40	9.274.276,83	19,52	
DEFICIT (VI)	-	-	-	-	235.087,74	-	
TOTAL COM DEFICIT (VII) = (V + VI)	47.500.000,00	47.500.000,00	4.466.599,96	9,40	9.509.364,57	20,02	
SALDO DE EXERCÍCIOS ANTERIORES	0,00	0,00	-	-	0,00	-	
Recursos Arrecadados em Exercícios Anteriores - RPPS	0,00	0,00	-	-	-	-	
Superávit Financeiro Utilizado para Créditos Adicionais	-	-	-	-	0,00	-	

DESPESAS	DOTAÇÃO INICIAL (d)	DOTAÇÃO ATUALIZADA (e)	DESPESAS EMPENHADAS		SALDO (g) = (e-f)	DESPESAS LIQUIDADAS		SALDO (i) = (e-h)	DESPESAS PAGAS ATÉ O BIMESTRE (j)
			No Bimestre	Até o Bimestre (f)		No Bimestre	Até o Bimestre (h)		
DESPESAS (EXCETO INTRA-ORÇAMENTÁRIAS) (VIII)	47.500.000,00	47.500.000,00	2.773.328,24	22.945.670,36	24.554.329,64	4.385.943,53	9.509.364,57	37.990.635,43	7.963.630,34
DESPESAS CORRENTES	39.172.000,00	39.312.000,00	1.841.161,84	21.109.024,59	18.202.975,41	4.209.866,40	8.792.955,07	30.519.044,93	7.258.599,84
DESPESAS DE PESSOAL E ENCARGOS	21.237.000,00	20.407.900,00	14.000,00	12.676.471,32	7.731.428,68	1.896.374,08	4.441.108,13	15.966.791,87	4.357.441,68
JUROS E ENCARGOS DA DÍVIDA	2.000,00	2.000,00	0,00	0,00	2.000,00	0,00	0,00	2.000,00	0,00
OUTRAS DESPESAS CORRENTES	17.933.000,00	18.902.100,00	1.827.161,84	8.432.553,27	10.469.546,73	2.313.492,32	4.351.846,94	14.550.253,06	2.901.158,16
DESPESAS DE CAPITAL	7.871.000,00	7.731.000,00	932.166,40	1.836.645,77	5.894.354,23	156.077,13	716.409,50	7.014.590,50	705.030,50
INVESTIMENTOS	7.271.000,00	7.131.000,00	932.166,40	1.462.645,77	5.668.354,23	62.166,40	578.065,77	6.552.934,23	566.686,77
AMORTIZAÇÃO DA DÍVIDA	600.000,00	600.000,00	0,00	374.000,00	226.000,00	93.910,73	138.343,73	461.656,27	138.343,73
RESERVA DE CONTINGÊNCIA	457.000,00	457.000,00	0,00	0,00	457.000,00	0,00	0,00	457.000,00	0,00
RESERVA DE CONTINGÊNCIA	457.000,00	457.000,00	0,00	0,00	457.000,00	0,00	0,00	457.000,00	0,00

Continua 2/3

Prefeitura Municipal de Teodoro Sampaio

Continuação 3/3

Município de Teodoro Sampaio - BA
RELATÓRIO RESUMIDO DA EXECUÇÃO ORÇAMENTÁRIA
BALANÇO ORÇAMENTÁRIO
 ORÇAMENTOS FISCAL E DA SEGURIDADE SOCIAL
 2º BIMESTRE DE 2020 / MARÇO A ABRIL DE 2020

DESPESAS	DOTAÇÃO INICIAL (d)	DOTAÇÃO ATUALIZADA (e)	DESPESAS EMPENHADAS		SALDO (g) = (e-f)	DESPESAS LIQUIDADAS		SALDO (i) = (e-h)	DESPESAS PAGAS ATÉ O BIMESTRE (j)
			No Bimestre	Até o Bimestre (f)		No Bimestre	Até o Bimestre (h)		
DESPESAS (INTRA-ORÇAMENTÁRIAS) (IX)	—	—	—	—	—	—	—	—	—
SUBTOTAL DAS DESPESAS (X) = (VIII + IX)	47.500.000,00	47.500.000,00	2.773.328,24	22.945.670,36	24.554.329,64	9.509.364,57	37.990.635,43	7.963.630,34	
AMORTIZAÇÃO DA DÍVIDA-REFINANCIAMENTO (XI)	0,00	0,00	0,00	0,00	0,00	0,00	0,00	0,00	
Amortização da Dívida Interna	0,00	0,00	0,00	0,00	0,00	0,00	0,00	0,00	
Dívida Mobiliária	0,00	0,00	0,00	0,00	0,00	0,00	0,00	0,00	
Outras Dívidas	0,00	0,00	0,00	0,00	0,00	0,00	0,00	0,00	
Amortização da Dívida Externa	0,00	0,00	0,00	0,00	0,00	0,00	0,00	0,00	
Dívida Mobiliária	0,00	0,00	0,00	0,00	0,00	0,00	0,00	0,00	
Outras Dívidas	0,00	0,00	0,00	0,00	0,00	0,00	0,00	0,00	
TOTAL DAS DESPESAS (XII) = (X + XI)	47.500.000,00	47.500.000,00	2.773.328,24	22.945.670,36	24.554.329,64	9.509.364,57	37.990.635,43	7.963.630,34	
SUPERÁVIT (XIII)	—	—	—	—	—	—	—	—	1.310.646,49
TOTAL COM SUPERÁVIT (XIV) = (XII + XIII)	47.500.000,00	47.500.000,00	2.773.328,24	22.945.670,36	—	9.509.364,57	—	—	9.274.276,83
RESERVA DO RPPS	0,00	0,00	—	—	0,00	—	—	0,00	—

FONTE:

Prefeitura Municipal de Teodoro Sampaio

Município de Teodoro Sampaio - BA
RELATÓRIO RESUMIDO DA EXECUÇÃO ORÇAMENTÁRIA
DEMONSTRATIVO DA EXECUÇÃO DAS DESPESAS POR FUNÇÃO/SUBFUNÇÃO
 ORÇAMENTOS FISCAL E DA SEGURIDADE SOCIAL
 2º BIMESTRE DE 2020 / MARÇO A ABRIL DE 2020

FUNÇÃO/SUBFUNÇÃO	DOTAÇÃO INICIAL	DOTAÇÃO ATUALIZADA (a)	DESPESAS EMPENHADAS		SALDO (c) = (a-b)	DESPESAS LIQUIDADAS		SALDO (e) = (a-d)
			%			%		
			Até o Bimestre (b)	(b/Total b)		Até o Bimestre (d)	(d/Total d)	
DESPESAS (EXCETO INTRA-ORÇAMENTÁRIAS) (I)	47.500.000,00	47.500.000,00	2.773.328,24	22.945.670,36	24.554.329,64	4.365.943,53	9.509.364,57	37.990.635,43
Ação Legislativa	1.400.000,00	1.400.000,00	10.233,50	937.429,70	462.570,30	132.284,71	270.902,70	1.129.097,30
JUDICIÁRIA	238.000,00	298.000,00	1.000,00	113.234,28	184.765,72	6.660,00	19.894,28	278.105,72
ADMINISTRAÇÃO GERAL	238.000,00	298.000,00	1.000,00	113.234,28	184.765,72	6.660,00	19.894,28	278.105,72
ADMINISTRAÇÃO GERAL	7.260.000,00	6.609.100,00	162.535,63	3.010.822,91	3.598.277,09	551.206,24	1.258.545,82	5.350.554,18
CONTROLE INTERNO	5.427.000,00	5.219.600,00	161.035,63	2.924.822,91	2.294.777,09	542.379,79	1.236.719,37	3.982.880,63
ALIMENTAÇÃO E NUTRIÇÃO	133.000,00	133.000,00	1.500,00	86.000,00	47.000,00	8.826,45	21.826,45	111.173,55
Assistência Social	1.700.000,00	1.256.500,00	0,00	0,00	1.256.500,00	0,00	0,00	1.256.500,00
Administração Geral	2.379.000,00	2.379.000,00	140.373,37	1.160.740,38	1.218.259,62	273.583,70	572.252,46	1.806.747,54
Assistência à Criança e ao Adolescente	623.000,00	638.000,00	25.159,22	519.769,29	118.230,71	78.053,83	221.476,01	416.523,99
Assistência Comunitária	214.000,00	232.000,00	0,00	124.677,53	107.322,47	7.848,10	40.482,40	191.517,60
Habitação Urbana	1.519.000,00	1.486.000,00	115.214,15	516.293,56	969.706,44	187.681,77	310.294,05	1.175.705,95
Saúde	23.000,00	23.000,00	0,00	0,00	23.000,00	0,00	0,00	23.000,00
Administração Geral	7.737.000,00	7.737.000,00	270.243,65	4.117.016,21	3.619.983,79	683.329,09	1.685.097,56	6.051.902,44
Atenção Básica	1.392.000,00	1.352.000,00	45.552,30	778.433,99	573.566,01	128.203,48	298.794,16	1.053.205,84
Assistência Hospitalar e Ambulatorial	3.763.000,00	3.664.000,00	148.664,80	1.735.503,26	1.928.496,74	282.272,46	728.372,98	2.935.627,02
Suporte Profilático e Terapêutico	2.059.000,00	2.054.000,00	71.279,05	1.358.331,46	695.668,54	268.175,15	586.752,57	1.467.247,43
Vigilância Sanitária	385.000,00	289.000,00	0,00	0,00	289.000,00	0,00	0,00	289.000,00
Vigilância Epidemiológica	128.000,00	368.000,00	4.747,50	244.747,50	123.252,50	24.678,00	71.177,85	296.822,15
Educação	10.000,00	10.000,00	0,00	0,00	10.000,00	0,00	0,00	10.000,00
Administração Geral	15.099.000,00	15.099.000,00	1.174.587,27	7.452.532,93	7.646.467,07	1.186.759,12	2.536.328,05	12.562.671,95
Ensino Fundamental	1.563.000,00	1.490.000,00	96.844,41	974.781,00	515.219,00	186.561,15	392.702,93	1.097.297,07
Ensino Superior	7.282.000,00	7.425.000,00	69.232,78	4.803.244,48	2.621.755,52	834.730,33	1.810.894,78	5.614.105,22
Educação de Jovens e Adultos	29.000,00	29.000,00	0,00	0,00	29.000,00	0,00	0,00	29.000,00
EDUCAÇÃO BÁSICA	2.347.000,00	2.293.000,00	0,00	71.973,46	2.221.026,54	104,50	70.130,21	2.222.869,79
CULTURA	26.000,00	26.000,00	0,00	0,00	26.000,00	0,00	0,00	26.000,00
DIFUSÃO CULTURAL	3.852.000,00	3.836.000,00	1.008.510,08	1.602.533,99	2.233.466,01	165.363,14	262.600,13	3.573.399,87
URBANISMO	29.000,00	29.000,00	0,00	0,00	29.000,00	0,00	0,00	29.000,00
ADMINISTRAÇÃO GERAL	29.000,00	29.000,00	0,00	0,00	29.000,00	0,00	0,00	29.000,00
INFRA-ESTRUTURA URBANA	9.181.000,00	8.132.178,82	196.904,22	3.020.340,36	5.111.838,46	766.887,50	1.290.935,21	6.841.243,61
SERVIÇOS URBANOS	2.741.000,00	2.362.900,00	188.598,47	1.031.712,52	1.331.187,48	309.734,68	565.069,06	1.797.830,94
	3.510.000,00	2.854.278,82	0,00	190.903,00	2.663.375,82	58.200,00	58.200,00	2.796.078,82
	2.930.000,00	2.915.000,00	8.305,75	1.797.724,84	1.117.275,16	398.952,82	667.666,15	2.247.333,85

Continua 1/2

Prefeitura Municipal de Teodoro Sampaio

Continuação 2/2

Município de Teodoro Sampaio - BA
RELATÓRIO RESUMIDO DA EXECUÇÃO ORÇAMENTÁRIA
DEMONSTRATIVO DA EXECUÇÃO DAS DESPESAS POR FUNÇÃO/SUBFUNÇÃO
 ORÇAMENTOS FISCAL E DA SEGURIDADE SOCIAL
 2º BIMESTRE DE 2020 / MARÇO A ABRIL DE 2020

FUNÇÃO/SUBFUNÇÃO	DOTAÇÃO INICIAL	DOTAÇÃO ATUALIZADA (a)	DESPESAS EMPENHADAS		SALDO (c) = (a-b)	DESPESAS LIQUIDADAS		SALDO (e) = (a-d)
			No Bimestre	Até o Bimestre (b)		% (b/Total b)	No Bimestre	
DESPESAS (EXCETO INTRA-ORÇAMENTÁRIAS) (I)	47.500.000,00	47.500.000,00	2.773.328,24	22.945.670,36	100,00	4.365.943,53	9.509.364,57	37.990.635,43
SANEAMENTO	246.000,00	246.000,00	0,00	0,00	0,00	0,00	0,00	246.000,00
SANEAMENTO BÁSICO URBANO	246.000,00	246.000,00	0,00	0,00	0,00	0,00	0,00	246.000,00
GESTÃO AMBIENTAL	1.080.000,00	1.191.000,00	228.836,56	770.484,70	3,36	299.164,72	468.469,64	722.530,36
ADMINISTRAÇÃO GERAL	1.065.000,00	1.176.000,00	228.836,56	770.484,70	3,36	299.164,72	468.469,64	707.530,36
EXTENSÃO RURAL	15.000,00	15.000,00	0,00	0,00	0,00	0,00	0,00	15.000,00
AGRICULTURA	188.000,00	588.000,00	327.821,98	327.821,98	1,43	32.916,08	32.916,08	555.083,92
ABASTECIMENTO	123.000,00	523.000,00	327.821,98	327.821,98	1,43	32.916,08	32.916,08	490.083,92
PROMOÇÃO DA PRODUÇÃO AGROPECUÁRIA	65.000,00	65.000,00	0,00	0,00	0,00	0,00	0,00	65.000,00
DESPORTO E LAZER	1.202.000,00	1.237.000,00	91.521,65	287.330,95	1,25	98.702,89	130.920,61	1.106.079,39
ADMINISTRAÇÃO GERAL	895.000,00	860.000,00	10.659,00	191.659,00	0,84	21.969,28	42.377,70	817.622,30
TURISMO	4.000,00	4.000,00	0,00	0,00	0,00	0,00	0,00	4.000,00
DESPORTO COMUNITÁRIO	303.000,00	373.000,00	80.862,65	95.671,95	0,42	76.733,61	88.542,91	284.457,09
ENCARGOS ESPECIAIS	1.004.000,00	2.097.721,18	169.270,41	1.747.915,96	7,62	334.449,48	1.243.102,16	854.619,02
OUTROS ENCARGOS ESPECIAIS	1.004.000,00	2.097.721,18	169.270,41	1.747.915,96	7,62	334.449,48	1.243.102,16	854.619,02
RESERVA DE CONTINGÊNCIA	457.000,00	457.000,00	0,00	0,00	0,00	0,00	0,00	457.000,00
TOTAL (II) = (I + II)	47.500.000,00	47.500.000,00	2.773.328,24	22.945.670,36	100,00	4.365.943,53	9.509.364,57	37.990.635,43

FONTE:

1 Representa uma dotação global sem destinação específica a determinado órgão, unidade orçamentária, programa ou categoria econômica, cujos recursos serão utilizados para abertura de créditos adicionais, não sendo portanto uma função. É apresentada neste demonstrativo por constar no orçamento.

Prefeitura Municipal de Teodoro Sampaio

Município de Teodoro Sampaio - BA
 RELATÓRIO RESUMIDO DA EXECUÇÃO ORÇAMENTÁRIA
DEMONSTRATIVO DA RECEITA CORRENTE LÍQUIDA
 ORÇAMENTOS FISCAL E DA SEGURIDADE SOCIAL
 2º BIMESTRE DE 2020 - MAIO/2019 A ABRIL/2020

ESPECIFICAÇÃO	EVOLUÇÃO DA RECEITA REALIZADA NOS ÚLTIMOS 12 MESES												PREVISÃO ATUALIZADA 2020	
	Maio/2019	Jun/2019	Jul/2019	Ago/2019	Sep/2019	Out/2019	Nov/2019	Dez/2019	Jan/2020	Fev/2020	Mar/2020	Abr/2020		TOTAL (ULT. 12 MESES)
RECEITAS CORRENTES (I)	2.924.051,78	2.286.510,85	3.224.144,84	2.180.212,86	2.283.136,87	2.333.114,88	3.759.748,34	2.425.162,17	2.271.997,05	2.834.350,16	2.271.997,05	2.528.126,93	319.19.647,22	46.642.000,00
Impostos, Taxas e Contribuições de Melhoria	43.046,85	53.211,82	33.330,71	38.228,79	179.034,26	174.032,80	84.141,11	43.660,17	59.006,27	68.353,47	29.971,96	881.364,54	2.539.000,00	
I.P.T.U.	14.290,06	4.663,30	16.457,74	22.649,76	15.485,24	21.030,92	27.766,70	56.416,87	24.379,39	26.352,76	19.215,70	323.666,13	1.350.000,00	
I.S.S.	24.857,86	34.307,95	0,00	890,00	4.496,00	4.000,00	0,00	0,00	0,00	31.035,11	0,00	400,00	160.000,00	
IT.B.I.	1.400,00	3.177,30	0,00	0,00	0,00	0,00	0,00	0,00	0,00	0,00	0,00	0,00	0,00	
I.R.R.F.	1.776,95	1.784,64	1.823,92	1.985,39	1.394,56	1.245.022,14	1.768,20	3.594,47	2.225,62	1.819,15	1.676,69	264.507,02	400.000,00	
Outros Impostos, Taxas e Contribuições de Melhoria	663,78	9.278,63	9.527,96	6.680,36	10.178,85	15.036,87	33.118,15	15.172,65	9.218,31	28.276,71	3.136,23	147.121,58	392.000,00	
Contribuições	0,00	0,00	0,00	0,00	0,00	0,00	0,00	0,00	0,00	0,00	0,00	0,00	0,00	
Recita Patrimonial	26.411,36	22.237,83	27.546,17	20.466,85	18.873,14	27.044,10	18.267,90	16.594,77	10.291,13	9.925,71	7.818,21	220.028,26	427.000,00	
Recebimentos de Aplicação Financeira	26.411,36	22.237,83	27.546,17	20.466,85	18.873,14	27.044,10	18.267,90	16.594,77	10.291,13	9.925,71	7.818,21	220.028,26	427.000,00	
Outras Receitas Patrimoniais	0,00	0,00	0,00	0,00	0,00	0,00	0,00	0,00	0,00	0,00	0,00	0,00	0,00	
Recita Agropecuária	0,00	0,00	0,00	0,00	0,00	0,00	0,00	0,00	0,00	0,00	0,00	0,00	0,00	
Recita Industrial	0,00	0,00	0,00	0,00	0,00	0,00	0,00	0,00	0,00	0,00	0,00	0,00	0,00	
Recita de Serviços	0,00	0,00	0,00	0,00	0,00	0,00	0,00	0,00	0,00	0,00	0,00	0,00	0,00	
Transferências Correntes	2.854.591,77	2.211.061,20	3.163.295,96	2.123.487,02	2.095.229,47	2.131.038,18	2.447.181,68	3.696.442,40	2.331.115,34	2.746.850,67	2.201.693,85	2.475.549,12	30.779.599,46	44.356.000,00
Cota-Parte do FPM	907.030,24	714.465,73	977.029,21	712.898,10	634.473,52	569.999,07	792.570,31	1.351.201,55	801.317,60	1.157.866,16	677.037,57	663.646,69	9.973.537,75	12.700.000,00
Cota-Parte do ICMS	151.109,43	159.737,17	214.751,96	159.594,09	183.523,49	200.767,40	195.601,03	265.140,67	118.112,32	172.950,89	186.690,34	134.180,74	2.152.109,53	3.500.000,00
Cota-Parte do IPVA	7.910,46	5.571,64	9.974,52	9.694,32	7.335,40	4.745,71	5.740,04	1.216,26	6.648,37	3.893,61	6.893,08	4.021,62	73.615,03	150.000,00
Cota-Parte do ITR	10,00	104,66	127,89	980,65	1.973,12	5.042,27	33,21	220,88	53,27	152,72	174,48	26,68	8.069,63	30.000,00
Outras Transferências Correntes	1.269.962,31	901.105,89	1.461.390,59	806.980,12	825.424,71	881.983,47	994.956,69	1.431.935,23	825.693,19	917.299,18	942.544,17	1.173.674,37	12.485.398,53	19.421.000,00
Transferências da LC 87/1996	1.382,46	1.428,44	1.443,59	1.292,02	1.575,01	1.393,87	1.463,76	1.720,52	1.152,78	1.247,00	1.150,80	1.032,76	16.293,01	50.000,00
Transferências da LC 87/1996	0,00	0,00	0,00	0,00	0,00	0,00	0,00	0,00	0,00	0,00	0,00	0,00	0,00	
Transferências do FUNDEB	487.206,87	426.647,97	483.551,29	429.457,72	440.924,22	453.126,39	467.987,64	637.007,49	577.937,81	483.193,11	387.233,21	469.095,26	5.769.765,98	8.475.000,00
Outras Receitas Correntes	0,00	0,00	0,00	0,00	0,00	1.000,00	2.500,00	1.051,00	2.132,00	0,00	1.066,00	3.774,97	11.523,97	1.100.000,00
DEDUÇÕES (II)	213.211,92	175.575,77	162.495,35	176.635,33	165.461,01	156.910,79	196.788,80	246.747,17	185.226,20	266.967,00	174.152,97	160.371,05	2.282.943,36	3.042.000,00
Dedução da Receita Para Formação do FUNDEB	213.211,92	175.575,77	162.495,35	176.635,33	165.461,01	156.910,79	196.788,80	246.747,17	185.226,20	266.967,00	174.152,97	160.371,05	2.282.943,36	3.042.000,00
RECEITA CORRENTE LÍQUIDA (III) = (I - II)	2.710.839,86	2.110.935,08	3.061.649,49	2.003.577,53	2.117.675,86	2.176.204,09	2.355.301,89	3.513.001,17	2.239.935,97	2.567.383,16	2.097.844,08	2.367.755,88	29.330.703,86	45.600.000,00
(*) Transferências obrigatórias da União relativas às emendas individuais (art. 166-A, § 1º, da CF) (IV):	0,00	0,00	0,00	0,00	0,00	0,00	0,00	0,00	0,00	0,00	0,00	0,00	0,00	
RECEITA CORRENTE LÍQUIDA AJUSTADA PARA CÁLCULO DOS LIMITES DE ENDIVIDAMENTO (V) = (III - IV):	2.710.839,86	2.110.935,08	3.061.649,49	2.003.577,53	2.117.675,86	2.176.204,09	2.355.301,89	3.513.001,17	2.239.935,97	2.567.383,16	2.097.844,08	2.367.755,88	29.330.703,86	45.600.000,00
(*) Transferências obrigatórias da União relativas às emendas de bancada (art. 166, § 1º, da CF) (VI):	0,00	0,00	0,00	0,00	0,00	0,00	0,00	0,00	0,00	0,00	0,00	0,00	0,00	
RECEITA CORRENTE LÍQUIDA AJUSTADA PARA CÁLCULO DOS LIMITES DA DESPESA COM PESSOAL (VII) = (V - VI):	2.710.839,86	2.110.935,08	3.061.649,49	2.003.577,53	2.117.675,86	2.176.204,09	2.355.301,89	3.513.001,17	2.239.935,97	2.567.383,16	2.097.844,08	2.367.755,88	29.330.703,86	45.600.000,00

Fonte:

Prefeitura Municipal de Teodoro Sampaio

Município de Teodoro Sampaio - BA
 RELATÓRIO RESUMIDO DA EXECUÇÃO ORÇAMENTÁRIA
DEMONSTRATIVO DAS RECEITAS E DESPESAS PREVIDENCIÁRIAS DO REGIME PRÓPRIO DE PREVIDÊNCIA DOS SERVIDORES
 ORÇAMENTOS FISCAL E DA SEGURIDADE SOCIAL
 2º BIMESTRE DE 2020 / MARÇO A ABRIL DE 2020

R\$ 1,00

RREO - Anexo 4 (LRF, Art. 53, inciso II)

RECEITAS PREVIDENCIÁRIAS - RPPS	PLANO PREVIDENCIÁRIO		RECEITAS REALIZADAS	
	PREVISÃO INICIAL	PREVISÃO ATUALIZADA	Até o Bimestre/2020	Até o Bimestre/2019
RECEITAS CORRENTES (I)	0,00	0,00	0,00	0,00
Receita de Contribuições dos Segurados	0,00	0,00	0,00	0,00
Civil	0,00	0,00	0,00	0,00
Ativo	0,00	0,00	0,00	0,00
Inativo	0,00	0,00	0,00	0,00
Pensionista	0,00	0,00	0,00	0,00
Militar	0,00	0,00	0,00	0,00
Ativo	0,00	0,00	0,00	0,00
Inativo	0,00	0,00	0,00	0,00
Pensionista	0,00	0,00	0,00	0,00
Receita de Contribuições Patronais	0,00	0,00	0,00	0,00
Civil	0,00	0,00	0,00	0,00
Ativo	0,00	0,00	0,00	0,00
Inativo	0,00	0,00	0,00	0,00
Pensionista	0,00	0,00	0,00	0,00
Militar	0,00	0,00	0,00	0,00
Ativo	0,00	0,00	0,00	0,00
Inativo	0,00	0,00	0,00	0,00
Pensionista	0,00	0,00	0,00	0,00
Receita Patrimonial	0,00	0,00	0,00	0,00
Receitas Imobiliárias	0,00	0,00	0,00	0,00
Receitas de Valores Mobiliários	0,00	0,00	0,00	0,00
Outras Receitas Patrimoniais	0,00	0,00	0,00	0,00
Receita de Serviços	0,00	0,00	0,00	0,00
Outras Receitas Correntes	0,00	0,00	0,00	0,00
Compensação Previdenciária do RGPS para o RPPS	0,00	0,00	0,00	0,00
Aportes Periódicos para Amortização de Déficit Atuarial do RPPS (II)	0,00	0,00	0,00	0,00
Demais Receitas Correntes	0,00	0,00	0,00	0,00
RECEITAS DE CAPITAL (III)	0,00	0,00	0,00	0,00
Alienação de Bens, Direitos e Ativos	0,00	0,00	0,00	0,00
Amortização de Empréstimos	0,00	0,00	0,00	0,00
Outras Receitas de Capital	0,00	0,00	0,00	0,00
TOTAL DAS RECEITAS PREVIDENCIÁRIAS RPPS - (IV) = (I + III - II)	0,00	0,00	0,00	0,00

Continua 1/3

Prefeitura Municipal de Teodoro Sampaio

Continuação 2/3

Município de Teodoro Sampaio - BA
RELATÓRIO RESUMIDO DA EXECUÇÃO ORÇAMENTÁRIA
DEMONSTRATIVO DAS RECEITAS E DESPESAS PREVIDENCIÁRIAS DO REGIME PRÓPRIO DE PREVIDÊNCIA DOS SERVIDORES
 ORÇAMENTOS FISCAL E DA SEGURIDADE SOCIAL

2º BIMESTRE DE 2020 / MARÇO A ABRIL DE 2020

DESPESAS PREVIDENCIÁRIAS - RPPS	DOTAÇÃO INICIAL	DOTAÇÃO ATUALIZADA	DESPESAS EMPENHADAS		DESPESAS LIQUIDADAS	
			Até o Bimestre/2020	Até o Bimestre/2019	Até o Bimestre/2020	Até o Bimestre/2019
Benefícios - Civil	0,00	0,00	0,00	0,00	0,00	0,00
Aposentadorias	0,00	0,00	0,00	0,00	0,00	0,00
Pensões	0,00	0,00	0,00	0,00	0,00	0,00
Outros Benefícios Previdenciários	0,00	0,00	0,00	0,00	0,00	0,00
Benefícios - Militar	0,00	0,00	0,00	0,00	0,00	0,00
Reformas	0,00	0,00	0,00	0,00	0,00	0,00
Pensões	0,00	0,00	0,00	0,00	0,00	0,00
Outros Benefícios Previdenciários	0,00	0,00	0,00	0,00	0,00	0,00
Outras Despesas Previdenciárias	0,00	0,00	0,00	0,00	0,00	0,00
Compensação Previdenciária do RPPS e o RGPS	0,00	0,00	0,00	0,00	0,00	0,00
Demais Despesas Previdenciárias	0,00	0,00	0,00	0,00	0,00	0,00
TOTAL DAS DESPESAS PREVIDENCIÁRIAS - RPPS (V)	0,00	0,00	0,00	0,00	0,00	0,00
RESULTADO PREVIDENCIÁRIO (VI) = (IV - V)²	0,00	0,00	0,00	0,00	0,00	0,00
RECURSOS RPPS ARRECADADOS EM EXERCÍCIOS ANTERIORES						
Valor						0,00
RESERVA ORÇAMENTÁRIA DO RPPS						
Valor						0,00
APORTES DE RECURSOS PARA O PLANO PREVIDENCIÁRIO DO RPPS						
Outros Aportes para o RPPS						
Plano de Amortização - Contribuição Patronal Suplementar						0,00
Plano de Amortização - Aporte Periódico de Valores Predefinidos						0,00
Recursos para Cobertura de Déficit Financeiro						0,00
BENS E DIREITOS DO RPPS						
PERÍODO DE REFERÊNCIA						
			2020	2019		
Caixa e equivalentes de caixa			0,00			0,00
Investimentos e Aplicações			0,00			0,00
Outros Bens e Direitos			0,00			0,00

Continua 2/3

Prefeitura Municipal de Teodoro Sampaio

Continuação 3/3

Município de Teodoro Sampaio - BA
 RELATÓRIO RESUMIDO DA EXECUÇÃO ORÇAMENTÁRIA
DEMONSTRATIVO DAS RECEITAS E DESPESAS PREVIDENCIÁRIAS DO REGIME PRÓPRIO DE PREVIDÊNCIA DOS SERVIDORES
 ORÇAMENTOS FISCAL E DA SEGURIDADE SOCIAL

2º BIMESTRE DE 2020 / MARÇO A ABRIL DE 2020

RECEITAS DA ADMINISTRAÇÃO - RPPS	PREVISÃO INICIAL	PREVISÃO ATUALIZADA		RECEITAS REALIZADAS			
		Até o Bimestre/2020	Até o Bimestre/2019	Até o Bimestre/2020	Até o Bimestre/2019		
RECEITAS CORRENTES	0,00	0,00	0,00	0,00	0,00		
TOTAL DAS RECEITAS DA ADMINISTRAÇÃO RPPS - (XII)	0,00	0,00	0,00	0,00	0,00		
DESPESAS DA ADMINISTRAÇÃO - RPPS	DOTAÇÃO INICIAL	DOTAÇÃO ATUALIZADA	DESPESAS EMPENHADAS		DESPESAS LIQUIDADAS		INSCRITAS EM RESTOS A PAGAR NÃO PROCESSADOS
			Até o Bimestre/2020	Até o Bimestre/2019	Até o Bimestre/2020	Até o Bimestre/2019	
DESPESAS CORRENTES (XIII)	0,00	0,00	0,00	0,00	0,00	0,00	
DESPESAS DE CAPITAL (XIV)	0,00	0,00	0,00	0,00	0,00	0,00	
TOTAL DAS DESPESAS DA ADMINISTRAÇÃO RPPS (XV) = (XIII + XIV)	0,00	0,00	0,00	0,00	0,00	0,00	0,00
RESULTADO DA ADMINISTRAÇÃO RPPS (XVI) = (XII - XV)	0,00	0,00	0,00	0,00	0,00	0,00	-

FONTE:

Prefeitura Municipal de Teodoro Sampaio

Município de Teodoro Sampaio - BA
RELATÓRIO RESUMIDO DA EXECUÇÃO ORÇAMENTÁRIA
DEMONSTRATIVO DOS RESULTADOS PRIMÁRIO E NOMINAL
 ORÇAMENTOS FISCAL E DA SEGURIDADE SOCIAL
 2º BIMESTRE DE 2020 / MARÇO A ABRIL DE 2020

RREO - ANEXO 6 (LRF, art 53, inciso III)

R\$ 1,00

RECEITAS PRIMÁRIAS	ACIMA DA LINHA	
	PREVISÃO ATUALIZADA	Até o Bimestre/2020 RECEITAS REALIZADAS(a)
RECEITAS CORRENTES (I)	45.600.000,00	9.273.919,09
Impostos, Taxas e Contribuições de Melhoria	2.539.000,00	234.667,43
I.P.T.U.	237.000,00	14.230,68
I.S.S.	1.350.000,00	126.365,72
I.T.B.I.	160.000,00	33.235,11
I.R.R.F.	400.000,00	7.536,69
Outros Impostos, Taxas e Contribuições de Melhoria	392.000,00	53.299,23
Contribuições	50.000,00	21.130,99
Receita Patrimonial	427.000,00	42.556,14
Aplicações Financeiras (II)	427.000,00	42.556,14
Outras Receitas Patrimoniais	0,00	0,00
Transferências Correntes	41.314.000,00	8.968.591,56
Cota-Parte do FPM	10.400.000,00	2.639.896,11
Cota-Parte do ICMS	2.800.000,00	489.507,50
Cota-Parte do IPVA	120.000,00	17.141,57
Cota-Parte do ITR	24.000,00	325,74
Transferências da LC 87/1996	30.000,00	0,00
Transferências da LC 61/1989	50.000,00	4.583,34
Transferências do FUNDEB	8.475.000,00	1.957.456,39
Outras Transferências Correntes	19.415.000,00	3.859.680,91
Demais Receitas Correntes	1.270.000,00	6.972,97
Outras Receitas Financeiras (III)	0,00	0,00
Receitas Correntes Restantes	1.270.000,00	6.972,97
RECEITAS PRIMÁRIAS CORRENTES (IV) = (I-II-III)	45.173.000,00	9.231.362,95
RECEITAS DE CAPITAL (V)	1.900.000,00	357,74
Operação de Crédito (VI)	100.000,00	0,00
Amortização de Empréstimos (VII)	0,00	0,00
Alienação de Bens	100.000,00	0,00
Receitas de Alienação de Investimentos Temporários (VIII)	0,00	0,00
Receitas de Alienação de Investimentos Permanentes (IX)	0,00	0,00

Continua 1/4

Prefeitura Municipal de Teodoro Sampaio

Município de Teodoro Sampaio - BA
 RELATÓRIO RESUMIDO DA EXECUÇÃO ORÇAMENTÁRIA
DEMONSTRATIVO DOS RESULTADOS PRIMÁRIO E NOMINAL
 ORÇAMENTOS FISCAL E DA SEGURIDADE SOCIAL
 2º BIMESTRE DE 2020 / MARÇO A ABRIL DE 2020

Continuação 2/4

RECEITAS PRIMÁRIAS	ACIMA DA LINHA		Até o Bimestre/2020					
	PREVISÃO ATUALIZADA	RECEITAS REALIZADAS(a)	DESPESAS EMPENHADAS	DESPESAS LIQUIDADAS	DESPESAS PAGAS (e)	RESTOS A PAGAR PROCESSADOS PAGOS (b)	RESTOS A PAGAR NÃO PROCESSADOS LIQUIDADOS	PAGOS (c)
Outras Alienações de Bens	100.000,00	0,00						
Transferências de Capital	1.700.000,00	357,74						
Convênios	250.000,00	357,74						
Outras Transferências de Capital	1.450.000,00	0,00						
Outras Receitas de Capital	0,00	0,00						
Outras Receitas de Capital Não Primárias (X)	0,00	0,00						
Outras Receitas de Capital Primárias	0,00	0,00						
RECEITAS PRIMÁRIAS DE CAPITAL (XI) = (V - VI - VII - VIII - IX - X)	1.800.000,00	357,74						
RECEITA PRIMÁRIA TOTAL (XII) = (IV + XI)	46.973.000,00	9.231.720,69						
DESPESAS PRIMÁRIAS	ACIMA DA LINHA		Até o Bimestre/2020					
	DOTAÇÃO ATUALIZADA	DESPESAS EMPENHADAS	DESPESAS LIQUIDADAS	DESPESAS PAGAS (e)	RESTOS A PAGAR PROCESSADOS PAGOS (b)	RESTOS A PAGAR NÃO PROCESSADOS LIQUIDADOS	PAGOS (c)	
DESPESAS CORRENTES (XII)	39.312.000,00	21.109.024,59	8.792.955,07	7.258.599,84	1.281.654,90	0,00	0,00	
Pessoal e Encargos Sociais	20.407.900,00	12.676.471,32	4.441.108,13	4.357.441,68	19.014,72	0,00	0,00	
Juros e Encargos da Dívida (XIV)	2.000,00	0,00	0,00	0,00	0,00	0,00	0,00	
Outras Despesas Correntes	18.902.100,00	8.432.553,27	4.351.846,94	2.901.158,16	1.262.640,18	0,00	0,00	
Transferências Constitucionais e Legais	0,00	0,00	0,00	0,00	0,00	0,00	0,00	
Demais Despesas Correntes	18.902.100,00	8.432.553,27	4.351.846,94	2.901.158,16	1.262.640,18	0,00	0,00	
DESPESAS PRIMÁRIAS CORRENTES (XV) = (XIII - XIV)	39.310.000,00	21.109.024,59	8.792.955,07	7.258.599,84	1.281.654,90	0,00	0,00	
DESPESAS DE CAPITAL (XVI)	7.731.000,00	1.836.645,77	7.716.409,50	705.030,50	0,00	0,00	0,00	
Investimentos	7.131.000,00	1.462.645,77	578.065,77	566.686,77	0,00	0,00	0,00	
Inversões Financeiras	0,00	0,00	0,00	0,00	0,00	0,00	0,00	
Concessão de Empréstimos e Financiamentos (XVII)	0,00	0,00	0,00	0,00	0,00	0,00	0,00	
Aquisição de Título de Capital já Integralizado (XVIII)	0,00	0,00	0,00	0,00	0,00	0,00	0,00	
Aquisição de Título de Crédito (XIX)	0,00	0,00	0,00	0,00	0,00	0,00	0,00	
Demais Inversões Financeiras	0,00	0,00	0,00	0,00	0,00	0,00	0,00	
Amortização da Dívida (XX)	600.000,00	374.000,00	138.343,73	138.343,73	0,00	0,00	0,00	
DESPESAS PRIMÁRIAS DE CAPITAL (XXI) = (XVI - XVII - XVIII - XIX - XX)	7.131.000,00	1.462.645,77	578.065,77	566.686,77	0,00	0,00	0,00	

Continua 2/4

Prefeitura Municipal de Teodoro Sampaio

Município de Teodoro Sampaio - BA
 RELATÓRIO RESUMIDO DA EXECUÇÃO ORÇAMENTÁRIA
DEMONSTRATIVO DOS RESULTADOS PRIMÁRIO E NOMINAL
 ORÇAMENTOS FISCAL E DA SEGURIDADE SOCIAL

Continuação 3/4

2º BIMESTRE DE 2020 / MARÇO A ABRIL DE 2020

DESPESAS PRIMÁRIAS	DOTAÇÃO ATUALIZADA	Até o Bimestre/2020				RESTOS A PAGAR NÃO PROCESSADOS	
		DESPESAS EMPENHADAS	DESPESAS LIQUIDADAS	DESPESAS PAGAS (e)	RESTOS A PAGAR PROCESSADOS PAGOS (b)	LIQUIDADOS	PAGOS (c)
RESERVA DE CONTINGÊNCIA (XXII)	457.000,00	0,00	0,00	0,00	0,00	0,00	0,00
DESPA PRIMÁRIA TOTAL (XXIII) = (XV + XXI + XXII)	46.898.000,00	22.571.670,36	9.371.020,84	7.825.286,61	1.281.654,90	0,00	0,00
RESULTADO PRIMÁRIO - Acima da Linha (XXIV) = [XIIa - (XXIIIa + XXIIIb + XXIIIc)]		124.779,18					
META FISCAL PARA O RESULTADO PRIMÁRIO		VALOR CORRENTE					
Meta fixada no Anexo de Metas Fiscais da LDO para o exercício de referência		0,00					
JUROS NOMINAIS		Até o Bimestre/2020					
Juros, Encargos e Variações Monetárias Ativos (XXV)		VALOR INCORRIDO					
Juros, Encargos e Variações Monetárias Passivos (XXVI)		40.388,17					
RESULTADO NOMINAL - Acima da Linha (XXVII) = XXIV + (XXV - XXVI)		165.167,35					
META FISCAL PARA O RESULTADO NOMINAL		VALOR CORRENTE					
Meta fixada no Anexo de Metas Fiscais da LDO para o exercício de referência		0,00					
ABAIXO DA LINHA							
CÁLCULO DO RESULTADO NOMINAL		SALDO					
DÍVIDA CONSOLIDADA (XXVIII)		Em 31 Dez 2019(a)					
DEDUÇÕES (XXIX)		Até o Bimestre/2020(b)					
Disponibilidade de Caixa		7.575.893,53				7.471.187,70	
Disponibilidade de Caixa Bruta		11.262.057,44				11.018.622,97	
(-) Restos a Pagar Processados (XXX)		11.262.057,44				11.018.622,97	
Demais Haveres Financeiros		13.693.745,19				13.714.390,05	
DÍVIDA CONSOLIDADA LÍQUIDA (XXXI) = (XXVIII - XXX)		2.431.687,75				2.695.767,08	
		-3.686.163,91				0,00	
RESULTADO NOMINAL - Abaixo da Linha (XXXII) = (XXXIa - XXXIb)		-138.728,64					

Continua 3/4

Prefeitura Municipal de Teodoro Sampaio

Continuação 4/4

Município de Teodoro Sampaio - BA
RELATÓRIO RESUMIDO DA EXECUÇÃO ORÇAMENTÁRIA
DEMONSTRATIVO DOS RESULTADOS PRIMÁRIO E NOMINAL
 ORÇAMENTOS FISCAL E DA SEGURIDADE SOCIAL
 2º BIMESTRE DE 2020 / MARÇO A ABRIL DE 2020

AJUSTE METODOLÓGICO	Até o Bimestre/2020
VARIAÇÃO SALDO RPP = (XXXII) - (XXXa - XXXb)	-264.079,33
RECEITA DE ALIENAÇÃO DE INVESTIMENTOS PERMANENTES (IX)	0,00
PASSIVOS RECONHECIDOS NA DC (XXXIV)	0,00
VARIAÇÃO CAMBIAL (XXXV)	0,00
PAGAMENTO DE PRECATORIOS INTEGRANTES DA DC (XXXVI)	0,00
AJUSTES RELATIVOS AO RPPS (XXXVII)	0,00
OUTROS AJUSTES (XXXVIII)	0,00
RESULTADO NOMINAL AJUSTADO - Abaixo da Linha (XXXIX) = (XXXII - XXXIII - IX + XXXIV + XXXV - XXXVI + XXXVII + XXXVIII)	125.350,69
<hr/>	
RESULTADO PRIMÁRIO - Abaixo da Linha (XL) = XXXIX - (XXV - XXVI)	84.962,52
<hr/>	
INFORMAÇÕES ADICIONAIS	PREVISÃO ORÇAMENTÁRIA
SALDO DE EXERCÍCIOS ANTERIORES	0,00
Recursos Arrecadados em Exercícios Anteriores - RPPS	0,00
Superávit Financeiro Utilizado para Abertura e Reabertura de Créditos Adicionais	0,00
RESERVA ORÇAMENTÁRIA DO RPPS	0,00

Prefeitura Municipal de Teodoro Sampaio

Município de Teodoro Sampaio - BA
 RELATÓRIO RESUMIDO DA EXECUÇÃO ORÇAMENTÁRIA
DEMONSTRATIVO DOS RESTOS A PAGAR POR PODER E ÓRGÃO
 ORÇAMENTOS FISCAL E DA SEGURIDADE SOCIAL
 2º BIMESTRE DE 2020 / MARÇO A ABRIL DE 2020

RREO - Anexo 7 (LRF, art. 53, inciso V)

R\$ 1,00

PODER/ÓRGÃO	RESTOS A PAGAR PROCESSADOS				RP NÃO PROCESSADOS				Saldo Total L=(e+h)			
	Inscritos Em Exercícios Anteriores (a)	Em 31 de Dezembro de 2019 (b)	Pagos (c)	Cancelados (d)	Saldo e=(e+b)-(c+d)	Inscritos Em Exercícios Anteriores (f)	Em 31 de Dezembro de 2019 (g)	Liquidados (h)		Pagos (i)	Cancelados (j)	Saldo k=(fg)-(hj)
RESTOS A PAGAR (EXCETO INTRA-ORÇAMENTÁRIOS) (I)												
EXECUTIVO												
ADMINISTRAÇÃO DIRETA	539.027,17	1.892.602,03	1.281.654,90	-	1.150.032,85	54.953,84	-	0,00	0,00	0,00	54.953,84	1.204.986,69
ASSESSORIA JURÍDICA DO MUNICÍPIO	539.027,17	1.892.602,03	1.281.654,90	0,00	1.149.974,30	19.331,39	0,00	0,00	0,00	0,00	19.331,39	1.169.305,69
GABINETE DO PREFEITO	0,00	66.000,00	27.500,00	0,00	1.149.974,30	19.331,39	0,00	0,00	0,00	0,00	19.331,39	1.169.305,69
SEC DE INFRA-ESTRUTURA E SERV PÚBLICOS	158.699,60	87.040,12	87.040,12	0,00	0,00	0,00	0,00	0,00	0,00	0,00	0,00	38.500,00
SEC. MUN. DE CULTURA, ESPORTE, LAZER E JUVE	0,00	429.381,75	406.114,11	0,00	182.267,24	0,00	0,00	0,00	0,00	0,00	0,00	182.267,24
SEC. MUN. DE DESENV. AGRIC. ECON E MEIO AMB	0,00	448.175,32	184.215,32	0,00	263.960,00	0,00	0,00	0,00	0,00	0,00	0,00	263.960,00
SECRETARIA MUN. DE ASSISTENCIA SOCIAL E C/	0,00	189.243,73	184.485,18	0,00	4.758,55	0,00	0,00	0,00	0,00	0,00	0,00	4.758,55
SECRETARIA MUNICIPAL DE ADMINISTRAÇÃO E F	117.675,28	369.505,76	288.401,91	0,00	2.500,00	0,00	0,00	0,00	0,00	0,00	0,00	2.500,00
SECRETARIA MUNICIPAL DE EDUCAÇÃO	0,00	200.187,61	12.096,39	0,00	188.088,22	0,00	0,00	0,00	0,00	0,00	0,00	188.088,22
SECRETARIA MUNICIPAL DE EDUCAÇÃO CULTUR/	113.834,84	0,00	0,00	0,00	113.834,84	5.990,00	0,00	0,00	0,00	0,00	5.990,00	119.824,84
SECRETARIA MUNICIPAL DE SAUDE	148.517,45	45.004,22	36.236,35	0,00	157.286,32	13.341,39	0,00	0,00	0,00	0,00	13.341,39	170.627,71
LEGISLATIVO	58,55	0,00	0,00	0,00	58,55	35.622,45	0,00	0,00	0,00	0,00	35.622,45	35.681,00
CAMARA MUNICIPAL DE VEREADORES	58,55	0,00	0,00	0,00	58,55	35.622,45	0,00	0,00	0,00	0,00	35.622,45	35.681,00
RESTOS A PAGAR (INTRA-ORÇAMENTÁRIOS) (II)	0,00	-	-	-	-	-	-	-	-	-	-	-
TOTAL (III) = (I + II):	539.085,72	1.892.602,03	1.281.654,90	0,00	1.150.032,85	54.953,84	0,00	0,00	0,00	0,00	54.953,84	1.204.986,69

FONTE:

Prefeitura Municipal de Teodoro Sampaio



MUNICÍPIO DE TEODORO SAMPAIO - BA
 RELATÓRIO RESUMIDO DA EXECUÇÃO ORÇAMENTÁRIA
DEMONSTRATIVO DAS RECEITAS E DESPESAS COM MANUTENÇÃO E DESENVOLVIMENTO DO ENSINO – MDE
 ORÇAMENTOS FISCAL E DA SEGURIDADE SOCIAL
 2º BIMESTRE DE 2020 / MARÇO A ABRIL DE 2020

RREO - ANEXO 8 (LDB, art. 72)

R\$ 1,00

RECEITAS DO ENSINO				
RECEITA RESULTANTE DE IMPOSTOS (caput do art. 212 da Constituição)	PREVISÃO INICIAL	PREVISÃO ATUALIZADA (a)	RECEITAS REALIZADAS	
			Até o Bimestre (b)	% (c) = (b/a)x100
1- RECEITAS DE IMPOSTOS	2.147.000,00	2.147.000,00	181.368,20	8,45
1.1- Receita Resultante do Imposto sobre a Propriedade Predial e Territorial Urbana - IPTU	237.000,00	237.000,00	14.230,68	6,00
1.1.1- IPTU	100.000,00	100.000,00	5.718,03	5,72
1.1.2- Multas, Juros de Mora, Dívida Ativa e Outros Encargos do IPTU	137.000,00	137.000,00	8.512,65	6,21
1.2- Receita Resultante do Imposto sobre Transmissão Inter Vivos - ITBI	160.000,00	160.000,00	33.235,11	20,77
1.2.1- ITBI	100.000,00	100.000,00	33.235,11	33,24
1.2.2- Multas, Juros de Mora, Dívida Ativa e Outros Encargos do ITBI	60.000,00	60.000,00	0,00	0,00
1.3- Receita Resultante do Imposto sobre Serviços de Qualquer Natureza - ISS	1.350.000,00	1.350.000,00	126.365,72	9,36
1.3.1- ISS	1.200.000,00	1.200.000,00	126.100,91	10,51
1.3.2- Multas, Juros de Mora, Dívida Ativa e Outros Encargos do ISS	150.000,00	150.000,00	264,81	0,18
1.4- Receita Resultante do Imposto de Renda Retido na Fonte - IRRF	400.000,00	400.000,00	7.536,69	1,88
2- RECEITA DE TRANSFERÊNCIAS CONSTITUCIONAIS E LEGAIS	16.430.000,00	16.430.000,00	3.938.171,48	23,97
2.1- Cota-Parte FPM	12.700.000,00	12.700.000,00	3.299.870,02	25,98
2.1.1- Parcela referente à CF, art. 159, I, alínea b	11.500.000,00	11.500.000,00	3.299.870,02	28,69
2.1.2- Parcela referente à CF, art. 159, I, alínea d	600.000,00	600.000,00	0,00	0,00
2.1.3- Parcela referente à CF, art. 159, I, alínea e	600.000,00	600.000,00	0,00	0,00
2.2- Cota-Parte ICMS	3.500.000,00	3.500.000,00	611.884,29	17,48
2.3- ICMS-Desoneração – L.C. nº87/1996	—	0,00	0,00	0,00
2.4- Cota-Parte IPI-Exportação	50.000,00	50.000,00	4.583,34	9,17
2.5- Cota-Parte ITR	30.000,00	30.000,00	407,15	1,36
2.6- Cota-Parte IPVA	150.000,00	150.000,00	21.426,68	14,28
2.7- Cota-Parte IOF-Ouro	—	0,00	0,00	0,00
3- TOTAL DA RECEITA DE IMPOSTOS (1 + 2)	18.577.000,00	18.577.000,00	4.119.539,68	22,18
RECEITAS ADICIONAIS PARA FINANCIAMENTO DO ENSINO				
RECEITAS ADICIONAIS PARA FINANCIAMENTO DO ENSINO	PREVISÃO INICIAL	PREVISÃO ATUALIZADA (a)	RECEITAS REALIZADAS	
			Até o Bimestre (b)	% (c) = (b/a)x100
4- RECEITA DA APLICAÇÃO FINANCEIRA DE OUTROS RECURSOS DE IMPOSTOS VINC. AO ENSINO	—	0,00	0,00	0,00
5- RECEITA DE TRANSFERÊNCIAS DO FNDE	1.333.000,00	1.333.000,00	136.644,89	10,25
5.1- Transferências do Salário-Educação	310.000,00	310.000,00	66.527,75	21,46
5.2- Transferências Diretas - PDDE	15.000,00	15.000,00	1.440,00	9,60
5.3- Transferências Diretas - PNAE	540.000,00	540.000,00	49.458,40	9,16
5.4- Transferências Diretas - PNATE	220.000,00	220.000,00	18.803,79	8,55
5.5- Outras Transferências do FNDE	200.000,00	200.000,00	0,00	0,00
5.6- Aplicação Financeira dos Recursos do FNDE	48.000,00	48.000,00	416,95	0,87
6- RECEITA DE TRANSFERÊNCIAS DE CONVÊNIOS	160.000,00	160.000,00	357,74	0,22
6.1- Transferências de Convênios	160.000,00	160.000,00	357,74	0,22
6.2- Aplicação Financeira dos Recursos de Convênios	—	0,00	0,00	0,00
7- RECEITA DE OPERAÇÕES DE CRÉDITO	—	0,00	0,00	0,00
8- OUTRAS RECEITAS PARA FINANCIAMENTO DO ENSINO	2.259.000,00	2.259.000,00	36.553,21	1,62
9- TOTAL DAS RECEITAS ADICIONAIS PARA FINANCIAMENTO DO ENSINO (4 + 5 + 6 + 7 + 8)	3.752.000,00	3.752.000,00	173.555,84	4,63
FUNDEB				
RECEITAS DO FUNDEB	PREVISÃO INICIAL	PREVISÃO ATUALIZADA (a)	RECEITAS REALIZADAS	
			Até o Bimestre (b)	% (c) = (b/a)x100
10- RECEITAS DESTINADAS AO FUNDEB	3.036.000,00	3.036.000,00	786.717,22	25,91
10.1- Cota-Parte FPM Destinada ao FUNDEB – (20% de 2.1.1)	2.300.000,00	2.300.000,00	659.973,91	28,69
10.2- Cota-Parte ICMS Destinada ao FUNDEB – (20% de 2.2)	700.000,00	700.000,00	122.376,79	17,48
10.3- ICMS-Desoneração Destinada ao FUNDEB – (20% de 2.3)	—	0,00	0,00	0,00
10.4- Cota-Parte IPI-Exportação Destinada ao FUNDEB – (20% de 2.4)	—	0,00	0,00	0,00
10.5- Cota-Parte ITR ou ITR Arrecadados Destinados ao FUNDEB – (20% de (1.5 + 2.5))	6.000,00	6.000,00	81,41	1,36
10.6- Cota-Parte IPVA Destinada ao FUNDEB – (20% de 2.6)	30.000,00	30.000,00	4.285,11	14,28
11- RECEITAS RECEBIDAS DO FUNDEB	6.690.000,00	6.690.000,00	1.441.456,55	21,55
11.1- Transferências de Recursos do FUNDEB	4.165.000,00	4.165.000,00	773.999,69	18,58
11.2- Complementação da União ao FUNDEB	2.525.000,00	2.525.000,00	667.456,86	26,43
11.3- Receita de Aplicação Financeira dos Recursos do FUNDEB	—	0,00	0,00	0,00
12- RESULTADO LÍQUIDO DAS TRANSFERÊNCIAS DO FUNDEB (11.1 – 10)	1.129.000,00	1.129.000,00	-12.717,53	-1,13
DECRÉSCIMO RESULTANTE DAS TRANSFERÊNCIAS DO FUNDEB				

Prefeitura Municipal de Teodoro Sampaio



MUNICÍPIO DE TEODORO SAMPAIO - BA
 RELATÓRIO RESUMIDO DA EXECUÇÃO ORÇAMENTÁRIA
DEMONSTRATIVO DAS RECEITAS E DESPESAS COM MANUTENÇÃO E DESENVOLVIMENTO DO ENSINO – MDE
 ORÇAMENTOS FISCAL E DA SEGURIDADE SOCIAL
 2º BIMESTRE DE 2020 / MARÇO A ABRIL DE 2020

Continuação 2/3

DESPESAS DO FUNDEB	DOTAÇÃO INICIAL	DOTAÇÃO ATUALIZADA (d)	DESPESAS EMPENHADAS		DESPESAS LIQUIDADAS	
			Até o Bimestre (e)	% (f)=(e/d)x100	Até o Bimestre (g)	% (h)=(g/d)x100
13- PAGAMENTO DOS PROFISSIONAIS DO MAGISTÉRIO	5.950.000,00	5.950.000,00	3.300.000,00	55,46	1.022.249,28	17,18
13.1- Com Educação Infantil	1.342.000,00	1.342.000,00	0,00	0,00	0,00	0,00
13.2- Com Ensino Fundamental	4.608.000,00	4.608.000,00	3.300.000,00	71,61	1.022.249,28	22,18
14- OUTRAS DESPESAS	2.405.000,00	2.485.000,00	1.485.834,95	59,79	772.224,33	31,08
14.1- Com Educação Infantil	296.000,00	242.000,00	71.973,46	29,74	70.130,21	28,98
14.2- Com Ensino Fundamental	2.109.000,00	2.243.000,00	1.413.861,49	63,03	702.094,12	31,30
15- TOTAL DAS DESPESAS DO FUNDEB (13 + 14)	8.355.000,00	8.435.000,00	4.785.834,95	56,74	1.794.473,61	21,27
DEDUÇÕES PARA FINS DE LIMITE DO FUNDEB					VALOR	
16- RESTOS A PAGAR INSCRITOS NO EXERCÍCIO SEM DISPONIBILIDADE FINANCEIRA DE RECURSOS DO FUNDEB						-
16.1 - FUNDEB 60%						-
16.2 - FUNDEB 40%						-
17- DESPESAS CUSTEADAS COM O SUPERÁVIT FINANCEIRO, DO EXERCÍCIO ANTERIOR, DO FUNDEB						0,00
17.1 - FUNDEB 60%						0,00
17.2 - FUNDEB 40%						0,00
18- TOTAL DAS DEDUÇÕES CONSIDERADAS PARA FINS DE LIMITE DO FUNDEB (16 + 17)						0,00
INDICADORES DO FUNDEB						
19 - TOTAL DAS DESPESAS DO FUNDEB PARA FINS DE LIMITE (15 - 18)						1.794.473,61
19.1 - Mínimo de 60% do FUNDEB na Remuneração do Magistério ¹ (13 - (16.1 + 17.1)) / (11) x 100) %						70,92
19.2 - Máximo de 40% em Despesa com MDE, que não Remuneração do Magistério (14 - (16.2 + 17.2)) / (11) x 100) %						53,57
19.3 - Máximo de 5% não Aplicado no Exercício (100 - (19.1 + 19.2)) %						-24,49
CONTROLE DA UTILIZAÇÃO DE RECURSOS NO EXERCÍCIO SUBSEQUENTE					VALOR	
20 - RECURSOS RECEBIDOS DO FUNDEB EM 2019 QUE NÃO FORAM UTILIZADOS						0,00
21 - DESPESAS CUSTEADAS COM O SALDO DO ITEM 20 ATÉ O 1º TRIMESTRE DE 2020 ²						0,00
MANUTENÇÃO E DESENVOLVIMENTO DO ENSINO – DESPESAS CUSTEADAS COM A RECEITA RESULTANTE DE IMPOSTOS E RECURSOS DO FUNDEB						
DESPESAS COM AÇÕES TÍPICAS DE MDE	DOTAÇÃO INICIAL	DOTAÇÃO ATUALIZADA (d)	DESPESAS EMPENHADAS		DESPESAS LIQUIDADAS	
			Até o Bimestre (e)	% (f)=(e/d)x100	Até o Bimestre (g)	% (h)=(g/d)x100
22- EDUCAÇÃO INFANTIL	1.643.000,00	1.589.000,00	71.973,46	4,35	70.130,21	4,41
22.1- Creche	0,00	0,00	0,00	0,00	0,00	0,00
22.1.1- Despesas Custeadas com Recursos do FUNDEB	0,00	0,00	0,00	0,00	0,00	0,00
22.1.2- Despesas Custeadas com Outros Recursos de Impostos	0,00	0,00	0,00	0,00	0,00	0,00
22.2- Pré-escola	0,00	0,00	0,00	0,00	0,00	0,00
22.2.1- Despesas Custeadas com Recursos do FUNDEB	0,00	0,00	0,00	0,00	0,00	0,00
22.2.2- Despesas Custeadas com Outros Recursos de Impostos	0,00	0,00	0,00	0,00	0,00	0,00
23- ENSINO FUNDAMENTAL	6.732.000,00	6.866.000,00	4.713.861,49	68,66	1.724.343,40	25,11
23.1- Despesas Custeadas com Recursos do FUNDEB	6.717.000,00	6.851.000,00	4.713.861,49	68,81	1.724.343,40	25,17
23.2- Despesas Custeadas com Outros Recursos de Impostos	15.000,00	15.000,00	0,00	0,00	0,00	0,00
24- ENSINO MÉDIO	0,00	0,00	0,00	0,00	0,00	0,00
25- ENSINO SUPERIOR	0,00	0,00	0,00	0,00	0,00	0,00
26- ENSINO PROFISSIONAL NÃO INTEGRADO AO ENSINO REGULAR	0,00	0,00	0,00	0,00	0,00	0,00
27- OUTRAS	0,00	0,00	0,00	0,00	0,00	0,00
28- TOTAL DAS DESPESAS COM AÇÕES TÍPICAS DE MDE (22 + 23 + 24 + 25 + 26 + 27)	8.375.000,00	8.455.000,00	4.785.834,95	56,60	1.794.473,61	21,22
DEDUÇÕES CONSIDERADAS PARA FINS DE LIMITE CONSTITUCIONAL					VALOR	
29- RESULTADO LÍQUIDO DAS TRANSFERÊNCIAS DO FUNDEB = (12)						-12.717,53
30 - DESPESAS CUSTEADAS COM A COMPLEMENTAÇÃO DO FUNDEB NO EXERCÍCIO						667.456,86
31- DESPESAS CUSTEADAS COM O SUPERÁVIT FINANCEIRO, DO EXERCÍCIO ANTERIOR, DO FUNDEB						0,00
32- DESPESAS CUSTEADAS COM O SUPERÁVIT FINANCEIRO, DO EXERCÍCIO ANTERIOR, DE OUTROS RECURSOS DE IMPOSTOS						0,00
33- RESTOS A PAGAR INSCRITOS NO EXERCÍCIO SEM DISPONIBILIDADE FINANCEIRA DE RECURSOS DE IMPOSTOS VINCULADOS AO ENSINO ⁴						-
34- CANCELAMENTO, NO EXERCÍCIO, DE RESTOS A PAGAR INSCRITOS COM DISPONIBILIDADE FINANCEIRA DE RECURSOS DE IMPOSTOS VINCULADOS AO ENSINO = (44 j)						-
35- TOTAL DAS DEDUÇÕES CONSIDERADAS PARA FINS DE LIMITE CONSTITUCIONAL (29 + 30 + 31 + 32 + 33 + 34)						654.739,33
36- TOTAL DAS DESPESAS PARA FINS DE LIMITE ((22 + 23) - (35))						1.139.734,28
37- PERCENTUAL DE APLICAÇÃO EM MDE SOBRE A RECEITA LÍQUIDA DE IMPOSTOS ((36) / (3) x 100) % - LIMITE CONSTITUCIONAL 25%						27,67
OUTRAS INFORMAÇÕES PARA CONTROLE						
OUTRAS DESPESAS CUSTEADAS COM RECEITAS ADICIONAIS PARA FINANCIAMENTO DO ENSINO	DOTAÇÃO INICIAL	DOTAÇÃO ATUALIZADA (d)	DESPESAS EMPENHADAS		DESPESAS LIQUIDADAS	
			Até o Bimestre (e)	% (f)=(e/d)x100	Até o Bimestre (g)	% (h)=(g/d)x100
38- DESPESAS CUSTEADAS COM A APLICAÇÃO FINANCEIRA DE OUTROS RECURSOS DE IMPOSTOS VINCULADOS AO ENSINO	0,00	0,00	0,00	0,00	0,00	0,00
39 - DESPESAS CUSTEADAS COM A CONTRIBUIÇÃO SOCIAL DO SALÁRIO-EDUCAÇÃO	320.000,00	320.000,00	73.971,35	23,12	71.139,74	22,23
40- DESPESAS CUSTEADAS COM OPERAÇÕES DE CRÉDITO	0,00	0,00	0,00	0,00	0,00	0,00
41- DESPESAS CUSTEADAS COM OUTRAS RECEITAS PARA FINANCIAMENTO DO ENSINO	3.078.000,00	3.121.000,00	1.176.549,81	37,70	126.380,86	4,05
42 - TOTAL DAS OUTRAS DESPESAS CUSTEADAS COM RECEITAS ADICIONAIS PARA FINANCIAMENTO DO ENSINO (38 + 39 + 40 + 41)	3.398.000,00	3.441.000,00	1.250.521,16	36,34	197.520,60	5,74
43- TOTAL GERAL DAS DESPESAS COM MDE (28 + 42)	11.773.000,00	11.896.000,00	6.036.356,11	50,74	1.991.994,21	16,75
RESTOS A PAGAR INSCRITOS COM DISPONIBILIDADE FINANCEIRA DE RECURSOS DE IMPOSTOS VINCULADOS AO ENSINO			SALDO ATÉ O BIMESTRE		CANCELADO EM 2020 (j)	
44- RESTOS A PAGAR DE DESPESAS COM MDE			0,00		0,00	
44.1 - Executadas com Recursos de Impostos Vinculados ao Ensino			0,00		0,00	
44.2 - Executadas com Recursos do FUNDEB			0,00		0,00	

Prefeitura Municipal de Teodoro Sampaio



MUNICÍPIO DE TEODORO SAMPAIO - BA
 RELATÓRIO RESUMIDO DA EXECUÇÃO ORÇAMENTÁRIA
DEMONSTRATIVO DAS RECEITAS E DESPESAS COM MANUTENÇÃO E DESENVOLVIMENTO DO ENSINO – MDE
 ORÇAMENTOS FISCAL E DA SEGURIDADE SOCIAL
 2º BIMESTRE DE 2020 / MARÇO A ABRIL DE 2020

Continuação 3/3

CONTROLE DA DISPONIBILIDADE FINANCEIRA	FUNDEB	SALÁRIO EDUCAÇÃO
45- DISPONIBILIDADE FINANCEIRA EM 31 DE DEZEMBRO DE 2019	167.952,94	0,00
46- (+) INGRESSO DE RECURSOS ATÉ O BIMESTRE	1.441.814,29	66.527,75
47- (-) PAGAMENTOS EFETUADOS ATÉ O BIMESTRE	1.751.436,12	0,00
47.1 Orçamento do Exercício	1.751.436,12	0,00
47.2 Restos a Pagar	0,00	0,00
48- (+) RECEITA DE APLICAÇÃO FINANCEIRA DOS RECURSOS ATÉ O BIMESTRE	0,00	35,31
49- (=) DISPONIBILIDADE FINANCEIRA ATÉ O BIMESTRE	(141.668,89)	66.563,06
50- (+) Ajustes	0,00	0,00
50.1.(+) Retenções	0,00	0,00
50.2.(-) Valores a recuperar	0,00	0,00
50.3.(+) Outros valores extraorçamentários	0,00	0,00
50.4.(+) Conciliação bancária	0,00	0,00
51- (=) SALDO FINANCEIRO CONCILIADO	141.668,89	66.563,06

FONTE:

¹ Limites mínimos anuais a serem cumpridos no encerramento do exercício.

² Art. 21, § 2º, Lei 11.494/2007: "Até 5% dos recursos recebidos à conta dos Fundos, inclusive relativos à complementação da União recebidos nos termos do §1º do art. 6º desta Lei, poderão ser utilizados no 1º trimestre do exercício imediatamente subsequente, mediante abertura de crédito adicional."

³ Caput do art. 212 da CF/1988

⁴ Os valores referentes à parcela dos Restos a Pagar inscritos sem disponibilidade financeira vinculada à educação deverão ser informados somente no RREO do último bimestre do exercício

⁵ Limites mínimos anuais a serem cumpridos no encerramento do exercício, no âmbito de atuação prioritária, conforme LDB, art. 11, V.

⁶ Nos cinco primeiros bimestres do exercício o acompanhamento poderá ser feito com base na despesa empenhada ou na despesa liquidada. No último bimestre do exercício, o valor deverá corresponder ao total da despesa empenhada.

⁷ Essa coluna poderá ser apresentada somente no último bimestre.

Prefeitura Municipal de Teodoro Sampaio



Município de Teodoro Sampaio - BA
 RELATÓRIO RESUMIDO DA EXECUÇÃO ORÇAMENTÁRIA
DEMONSTRATIVO DAS RECEITAS DE OPERAÇÕES DE CRÉDITO E DESPESAS DE CAPITAL
 ORÇAMENTOS FISCAL E DA SEGURIDADE SOCIAL
 2º BIMESTRE DE 2020 / MARÇO A ABRIL DE 2020

RREO - ANEXO 9 (LRF, art.53, § 1º, inciso I)

R\$ 1,00

RECEITAS	PREVISÃO ATUALIZADA (a)	RECEITAS REALIZADAS (b)	SALDO NÃO REALIZADO (c) = (a - b)
RECEITAS DE OPERAÇÕES DE CRÉDITO¹ (I)	0,00	0,00	0,00
DESPESAS	DOTAÇÃO ATUALIZADA (d)	DESPESAS EMPENHADAS (e)	SALDO NÃO EXECUTADO (f)=(d-e)
DESPESAS DE CAPITAL	7.731.000,00	1.836.645,77	5.894.354,23
Investimentos	7.131.000,00	1.462.645,77	5.668.354,23
Inversões Financeiras	0,00	0,00	0,00
Amortização de Dívida	600.000,00	374.000,00	226.000,00
(-) Incentivos Fiscais a Contribuintes por Instituições Financeiras	0,00	0,00	0,00
(-) Incentivos Fiscais a Contribuintes	0,00	0,00	0,00
DESPESA DE CAPITAL LÍQUIDA (II):	7.731.000,00	1.836.645,77	5.894.354,23
RESULTADO PARA APURAÇÃO DA REGRA DE OURO (III) = (II - I)	7.731.000,00	1.836.645,77	5.894.354,23

FONTE:

Prefeitura Municipal de Teodoro Sampaio

Município de Teodoro Sampaio - BA
 RELATÓRIO RESUMIDO DA EXECUÇÃO ORÇAMENTÁRIA
 DEMONSTRATIVO DA PROJEÇÃO ATUARIAL DO REGIME DE PREVIDÊNCIA

ORÇAMENTO DA SEGURIDADE SOCIAL

2º BIMESTRE DE 2020 / MARÇO A ABRIL DE 2020

RREO – ANEXO 10 (LRF, art. 53, § 1º, inciso II)

R\$ 1,00


PLANO PREVIDENCIÁRIO

EXERCÍCIO	RECEITAS PREVIDENCIÁRIAS (a)	DESPESAS PREVIDENCIÁRIAS (b)	RESULTADO PREVIDENCIÁRIO c = (a - b)	SALDO FINANCEIRO DO EXERCÍCIO (d)=(“d” exercício anterior) + (c)
2019	0,00	0,00	0,00	0,00
2020	0,00	0,00	0,00	0,00
2021	0,00	0,00	0,00	0,00
2022	0,00	0,00	0,00	0,00
2023	0,00	0,00	0,00	0,00
2024	0,00	0,00	0,00	0,00
2025	0,00	0,00	0,00	0,00
2026	0,00	0,00	0,00	0,00
2027	0,00	0,00	0,00	0,00
2028	0,00	0,00	0,00	0,00
2029	0,00	0,00	0,00	0,00
2030	0,00	0,00	0,00	0,00
2031	0,00	0,00	0,00	0,00
2032	0,00	0,00	0,00	0,00
2033	0,00	0,00	0,00	0,00
2034	0,00	0,00	0,00	0,00
2035	0,00	0,00	0,00	0,00
2036	0,00	0,00	0,00	0,00
2037	0,00	0,00	0,00	0,00
2038	0,00	0,00	0,00	0,00
2039	0,00	0,00	0,00	0,00
2040	0,00	0,00	0,00	0,00
2041	0,00	0,00	0,00	0,00
2042	0,00	0,00	0,00	0,00
2043	0,00	0,00	0,00	0,00
2044	0,00	0,00	0,00	0,00
2045	0,00	0,00	0,00	0,00
2046	0,00	0,00	0,00	0,00
2047	0,00	0,00	0,00	0,00
2048	0,00	0,00	0,00	0,00
2049	0,00	0,00	0,00	0,00
2050	0,00	0,00	0,00	0,00
2051	0,00	0,00	0,00	0,00
2052	0,00	0,00	0,00	0,00
2053	0,00	0,00	0,00	0,00
2054	0,00	0,00	0,00	0,00
2055	0,00	0,00	0,00	0,00
2056	0,00	0,00	0,00	0,00
2057	0,00	0,00	0,00	0,00
2058	0,00	0,00	0,00	0,00
2059	0,00	0,00	0,00	0,00
2060	0,00	0,00	0,00	0,00
2061	0,00	0,00	0,00	0,00
2062	0,00	0,00	0,00	0,00
2063	0,00	0,00	0,00	0,00
2064	0,00	0,00	0,00	0,00
2065	0,00	0,00	0,00	0,00
2066	0,00	0,00	0,00	0,00
2067	0,00	0,00	0,00	0,00
2068	0,00	0,00	0,00	0,00
2069	0,00	0,00	0,00	0,00
2070	0,00	0,00	0,00	0,00
2071	0,00	0,00	0,00	0,00
2072	0,00	0,00	0,00	0,00
2073	0,00	0,00	0,00	0,00
2074	0,00	0,00	0,00	0,00
2075	0,00	0,00	0,00	0,00
2076	0,00	0,00	0,00	0,00

Rua Doutor Otávio de Araújo | 44 | Centro | Teodoro Sampaio-Ba

www.pmteodorosampaio.ba.ipmbrasil.org.brEste documento foi assinado digitalmente por SERASA Experian
0A854F0FE48A76191A8D993DC6F2A62F

Prefeitura Municipal de Teodoro Sampaio



Município de Teodoro Sampaio - BA
 RELATÓRIO RESUMIDO DA EXECUÇÃO ORÇAMENTÁRIA
 DEMONSTRATIVO DA PROJEÇÃO ATUARIAL DO REGIME DE PREVIDÊNCIA

ORÇAMENTO DA SEGURIDADE SOCIAL
 2º BIMESTRE DE 2020 / MARÇO A ABRIL DE 2020

RREO – ANEXO 10 (LRF, art. 53, § 1º, inciso II)

R\$ 1,00

PLANO PREVIDENCIÁRIO

EXERCÍCIO	RECEITAS PREVIDENCIÁRIAS (a)	DESPESAS PREVIDENCIÁRIAS (b)	RESULTADO PREVIDENCIÁRIO c = (a - b)	SALDO FINANCEIRO DO EXERCÍCIO (d) = ("d" exercício anterior) + (c)
2077	0,00	0,00	0,00	0,00
2078	0,00	0,00	0,00	0,00
2079	0,00	0,00	0,00	0,00
2080	0,00	0,00	0,00	0,00
2081	0,00	0,00	0,00	0,00
2082	0,00	0,00	0,00	0,00
2083	0,00	0,00	0,00	0,00
2084	0,00	0,00	0,00	0,00
2085	0,00	0,00	0,00	0,00
2086	0,00	0,00	0,00	0,00
2087	0,00	0,00	0,00	0,00
2088	0,00	0,00	0,00	0,00
2089	0,00	0,00	0,00	0,00
2090	0,00	0,00	0,00	0,00
2091	0,00	0,00	0,00	0,00
2092	0,00	0,00	0,00	0,00
2093	0,00	0,00	0,00	0,00
2094	0,00	0,00	0,00	0,00

Projeção atuarial elaborada em 30/04/2020 e oficialmente enviada para o Ministério da Previdência Social - MPS.

FONTE:

Prefeitura Municipal de Teodoro Sampaio



Município de Teodoro Sampaio - BA
 RELATÓRIO RESUMIDO DA EXECUÇÃO ORÇAMENTÁRIA
DEMONSTRATIVOS DA RECEITA DE ALIENAÇÃO DE ATIVOS E APLICAÇÃO DE RECURSOS
 ORÇAMENTOS FISCAL E DA SEGURIDADE SOCIAL
 2º BIMESTRE DE 2020 / MARÇO A ABRIL DE 2020

RREO - ANEXO 11 (LRF, art. 53, § 1º, inciso III)

R\$ 1,00

RECEITAS	PREVISÃO ATUALIZADA (a)	RECEITAS REALIZADAS Até o Bimestre (b)	SALDO (c) = (a-b)
RECEITAS DE ALIENAÇÃO DE ATIVOS (I)	100.000,00	0,00	100.000,00
Receita de Alienação De Bens Móveis	50.000,00	0,00	50.000,00
Receita de Alienação De Bens Imóveis	50.000,00	0,00	50.000,00

DESPESAS	DOTAÇÃO ATUALIZADA (d)	DESPESAS EMPENHADAS (e)	DESPESAS LIQUIDADAS	DESPESAS PAGAS (f)	DESPESAS INSCRITAS EM RESTOS A PAGAR NÃO PROCESSADOS	PAGAMENTO DE RESTOS A PAGAR (g)	SALDO (h)=(d-e)
APLICAÇÃO DOS RECURSOS DA ALIENAÇÃO DE ATIVOS (II)	0,00	0,00	0,00	0,00	0,00	0,00	0,00
Despesas de Capital	0,00	0,00	0,00	0,00	0,00	0,00	0,00

SALDO FINANCEIRO A APLICAR	Em 2019 (i)	Em 2020 (j) = (IIb - (IIf + IIg))	SALDO ATUAL (k) = (IIIi + IIIj)
Valor(III)	0,00		0,00

FONTE:

Prefeitura Municipal de Teodoro Sampaio

Página 1/5

Município de Teodoro Sampaio - BA
 RELATÓRIO RESUMIDO DA EXECUÇÃO ORÇAMENTÁRIA
DEMONSTRATIVO DAS RECEITAS E DESPESAS COM AÇÕES E SERVIÇOS PÚBLICOS DE SAÚDE
 ORÇAMENTOS FISCAL E DA SEGURIDADE SOCIAL
 2º BIMESTRE DE 2020 / MARÇO A ABRIL DE 2020

RECEITAS RESULTANTES DE IMPOSTOS E TRANSFERÊNCIAS CONSTITUCIONAIS E LEGAIS	PREVISÃO INICIAL	PREVISÃO ATUALIZADA (e)	RECEITAS REALIZADAS		R\$ 1,00
			% (b/a)*100		
			Até o Bimestre (b)		
RECEITA DE IMPOSTOS LÍQUIDA (I)	777.000,00	777.000,00	55.002,48	7,08	
Receta Resultante do Imposto Predial e Territorial Urbano - IPTU	237.000,00	237.000,00	14.230,68	6,00	
IPTU	100.000,00	100.000,00	5.718,03	5,72	
Multas, Juros de Mora, Dívida Ativa e outros Encargos do IPTU	137.000,00	137.000,00	8.512,65	6,21	
Receta Resultante do Imposto Sobre Transmissão de Bens Intervivos - ITBI	140.000,00	140.000,00	33.235,11	23,74	
ITBI	100.000,00	100.000,00	33.235,11	33,24	
Multas, Juros de Mora, Dívida Ativa e outros Encargos do ITBI	40.000,00	40.000,00	0,00	0,00	
Receta Resultante do Imposto Sobre Serviços de Qualquer Natureza - ISS	0,00	0,00	0,00	0,00	
ISS	0,00	0,00	0,00	0,00	
Multas, Juros de Mora, Dívida Ativa e outros Encargos do ISS	0,00	0,00	0,00	0,00	
Receta Resultante do Imposto sobre a Renda e Proventos de qualquer Natureza Retido na Fonte - IRRF	400.000,00	400.000,00	7.536,69	1,88	
RECEITA DE TRANSFERÊNCIAS CONSTITUCIONAIS E LEGAIS (II)	3.730.000,00	15.230.000,00	3.938.171,48	25,86	
Cota-Parte FPM	11.500.000,00	11.500.000,00	3.299.870,02	28,69	
Cota-Parte ITR	30.000,00	30.000,00	407,15	1,36	
Cota-Parte IPVA	150.000,00	150.000,00	21.426,68	14,28	
Cota-Parte ICMS	3.500.000,00	3.500.000,00	611.884,29	17,48	
Cota-Parte IPI-Exportação	50.000,00	50.000,00	4.583,34	9,17	
Compensações Financeiras Provenientes de Impostos e Transferências Constitucionais	0,00	0,00	0,00	0,00	
TOTAL DAS RECEITAS RESULTANTES DE IMPOSTOS E TRANSFERÊNCIAS CONSTITUCIONAIS E LEGAIS (III) = I + II	16.007.000,00	16.007.000,00	3.993.173,96	24,95	
DESPESAS COM AÇÕES E SERVIÇOS PÚBLICOS DE SAÚDE (ASPS) POR SUBFUNÇÃO E CATEGORIA ECONÔMICA	DOTAÇÃO INICIAL	DOTAÇÃO ATUALIZADA (c)	DESPESAS EMPENHADAS	DESPESAS LIQUIDADAS	DESPESAS PAGAS
			Até Bimestre (d)	Até Bimestre (e)	Até Bimestre (f)
			% (d/c)*100	% (e/c)*100	% (f/c)*100
					Inscritas em Restos a Pagar não Processados (g)
ATENÇÃO BÁSICA (IV)	3.763.000,00	3.664.000,00	47,37	19,88	19,10
Despesas Correntes	3.329.000,00	3.302.000,00	52,56	22,06	21,19
Despesas de Capital	434.000,00	362.000,00	0,00	0,00	0,00
ASSISTÊNCIA HOSPITALAR E AMBULATORIAL (V)	1.996.000,00	1.991.000,00	67,82	29,07	26,24
Despesas Correntes	1.909.000,00	1.904.000,00	70,74	30,22	27,44
Despesas de Capital	87.000,00	87.000,00	3,88	3,88	0,00
SUPORTE FARMACÊUTICO E TERAPÊUTICO (VI)	385.000,00	289.000,00	0,00	0,00	0,00
Despesas Correntes	385.000,00	289.000,00	0,00	0,00	0,00
Despesas de Capital	0,00	0,00	0,00	0,00	0,00
VIGILÂNCIA SANITÁRIA (VII)	128.000,00	368.000,00	66,51	19,34	19,16
Despesas Correntes	128.000,00	368.000,00	66,51	19,34	19,16
Despesas de Capital	0,00	0,00	0,00	0,00	0,00
VIGILÂNCIA EPIDEMIOLÓGICA (VIII)	10.000,00	10.000,00	0,00	0,00	0,00
Despesas Correntes	8.000,00	8.000,00	0,00	0,00	0,00
Despesas de Capital	2.000,00	2.000,00	0,00	0,00	0,00
ALIMENTAÇÃO E NUTRIÇÃO (IX)	0,00	0,00	0,00	0,00	0,00

Prefeitura Municipal de Teodoro Sampaio

Página 3/5

Município de Teodoro Sampaio - BA
 RELATÓRIO RESUMIDO DA EXECUÇÃO ORÇAMENTÁRIA
DEMONSTRATIVO DAS RECEITAS E DESPESAS COM AÇÕES E SERVIÇOS PÚBLICOS DE SAÚDE
 ORÇAMENTOS FISCAL E DA SEGURIDADE SOCIAL
 2º BIMESTRE DE 2020 / MARÇO A ABRIL DE 2020

EXECUÇÃO DE RESTOS A PAGAR										
EXERCÍCIO DO EMPENHO ²	Valor Mínimo para aplicação em ASPS (m)	Valor aplicado em ASPS no exercício (n)	Valor aplicado além do limite mínimo (o) = (n - m), se < 0, então (o) = 0	Total inscrito em RP no exercício (p)	RPNP Insc. Individamente no Exercício sem Disp. Financeira q = (XIIIc)	Valor inscrito em RP considerado no Limite (r) = (p - (o + p)) se < 0, então (r) = (0)	Total de RP pagos (s)	Total de RP a pagar (t)	Total de RP cancelados ou prescritos (u)	Diferença entre o valor aplicado além do limite e o total de RP cancelados (v) = ((o + q) - u)
	0,00	0,00	0,00	0,00	0,00	0,00	0,00	0,00	0,00	0,00
CONTROLE DE RESTOS A PAGAR CANCELADOS OU PRESCRITOS CONSIDERADOS PARA FINS DE APLICAÇÃO DA DISPONIBILIDADE DE CAIXA CONFORME ARTIGO 24 §º E 2º DA LC 141/2012										
					Saldo Inicial (w)	Despesas Custeadas no Exercício de Referência		Saldo Final (não aplicado) (aa) = (w - (x ou y))		
						Empenhadas (x)	Liquidadas (y)	Pagas (z)		
					0,00	0,00	0,00	0,00		0,00
					0,00	0,00	0,00	0,00		0,00
					0,00	0,00	0,00	0,00		0,00
					0,00	0,00	0,00	0,00		0,00
TOTAL DE RESTOS A PAGAR CANCELADOS OU PRESCRITOS A COMPENSAR (XXVII)										
RECEITAS ADICIONAIS PARA O FINANCIAMENTO DA SAÚDE NÃO COMPUTADAS NO CÁLCULO DO MÍNIMO										
					PREVISÃO INICIAL	PREVISÃO ATUALIZADA (a)		RECEITAS REALIZADAS		
								Até o Bimestre (b)	% (b/a)*100	
RECEITAS DE TRANSFERÊNCIAS PARA A SAÚDE (XXVIII)					3.365.000,00	3.365.000,00		767.543,72	22,81	
Proveniente da União - Fundo a Fundo					3.365.000,00	3.365.000,00		767.543,72	22,81	
Proveniente dos Estados					0,00	0,00		0,00	0,00	
Proveniente de outros Municípios					0,00	0,00		0,00	0,00	
RECEITA DE OPERAÇÕES DE CRÉDITO INTERNAS E EXTERNAS VINCULADAS A SAÚDE (XXIX)					0,00	0,00		0,00	0,00	
OUTRAS RECEITAS (XXX)					665.000,00	665.000,00		76,15	0,01	
TOTAL DE RECEITAS ADICIONAIS PARA FINANCIAMENTO DA SAÚDE (XXXI) = (XXVIII + XXIX + XXX)					4.030.000,00	4.030.000,00		767.619,87	19,05	

Prefeitura Municipal de Teodoro Sampaio

Página 4/5

Município de Teodoro Sampaio - BA
 RELATÓRIO RESUMIDO DA EXECUÇÃO ORÇAMENTÁRIA
DEMONSTRATIVO DAS RECEITAS E DESPESAS COM AÇÕES E SERVIÇOS PÚBLICOS DE SAÚDE
 ORÇAMENTOS FISCAL E DA SEGURIDADE SOCIAL
 2º BIMESTRE DE 2020 / MARÇO A ABRIL DE 2020

DESPESAS COM SAÚDE POR SUBFUNÇÕES E CATEGORIA ECONÔMICA NÃO COMPUTADAS NO CÁLCULO DO MÍNIMO	DOTAÇÃO INICIAL	DOTAÇÃO ATUALIZADA (c)	DESPESAS EMPENHADAS		DESPESAS LIQUIDADAS		DESPESAS PAGAS Até Bimestre (f)	Inscritas em Restos a Pagar não Processados (g)
			Até Bimestre (d)	% (d/c)*100	Até Bimestre (e)	% (e/c)*100		
ATENÇÃO BÁSICA (XXXII)	0,00	0,00	0,00	0,00	0,00	0,00	0,00	-
Despesas Correntes	0,00	0,00	0,00	0,00	0,00	0,00	0,00	-
Despesas de Capital	0,00	0,00	0,00	0,00	0,00	0,00	0,00	-
ASSISTÊNCIA HOSPITALAR E AMBULATORIAL (XXXIII)	0,00	0,00	0,00	0,00	0,00	0,00	0,00	-
Despesas Correntes	0,00	0,00	0,00	0,00	0,00	0,00	0,00	-
Despesas de Capital	0,00	0,00	0,00	0,00	0,00	0,00	0,00	-
SUPORTE PROFILÁTICO E TERAPÊUTICO (XXXIV)	0,00	0,00	0,00	0,00	0,00	0,00	0,00	-
Despesas Correntes	0,00	0,00	0,00	0,00	0,00	0,00	0,00	-
Despesas de Capital	0,00	0,00	0,00	0,00	0,00	0,00	0,00	-
VIGILÂNCIA SANITÁRIA (XXXV)	0,00	0,00	0,00	0,00	0,00	0,00	0,00	-
Despesas Correntes	0,00	0,00	0,00	0,00	0,00	0,00	0,00	-
Despesas de Capital	0,00	0,00	0,00	0,00	0,00	0,00	0,00	-
VIGILÂNCIA EPIDEMIOLÓGICA (XXXVI)	0,00	0,00	0,00	0,00	0,00	0,00	0,00	-
Despesas Correntes	0,00	0,00	0,00	0,00	0,00	0,00	0,00	-
Despesas de Capital	0,00	0,00	0,00	0,00	0,00	0,00	0,00	-
ALIMENTAÇÃO E NUTRIÇÃO (XXXVII)	0,00	0,00	0,00	0,00	0,00	0,00	0,00	-
Despesas Correntes	0,00	0,00	0,00	0,00	0,00	0,00	0,00	-
Despesas de Capital	0,00	0,00	0,00	0,00	0,00	0,00	0,00	-
OUTRAS SUBFUNÇÕES (XXXVIII)	0,00	0,00	0,00	0,00	0,00	0,00	0,00	-
Despesas Correntes	0,00	0,00	0,00	0,00	0,00	0,00	0,00	-
Despesas de Capital	0,00	0,00	0,00	0,00	0,00	0,00	0,00	-
TOTAL DAS DESPESAS NÃO COMPUTADAS NO CÁLCULO DO MÍNIMO (XXXIX) = (XXXII + XXXIII + XXXIV + XXXV + XXXVI + XXXVII + XXXVIII)	0,00	0,00	0,00	0,00	0,00	0,00	0,00	0,00

Prefeitura Municipal de Teodoro Sampaio

Página 5/5


Município de Teodoro Sampaio - BA
 RELATÓRIO RESUMIDO DA EXECUÇÃO ORÇAMENTÁRIA
DEMONSTRATIVO DAS RECEITAS E DESPESAS COM AÇÕES E SERVIÇOS PÚBLICOS DE SAÚDE
 ORÇAMENTOS FISCAL E DA SEGURIDADE SOCIAL
 2º BIMESTRE DE 2020 / MARÇO A ABRIL DE 2020

DESPESAS TOTAIS COM SAÚDE EXECUTADAS COM RECURSOS PRÓPRIOS E COM RECURSOS TRANSFERIDOS DE OUTROS ENTES	DOTAÇÃO INICIAL	DOTAÇÃO ATUALIZADA (c)	DESPESAS EMPENHADAS		DESPESAS LIQUIDADAS		DESPESAS PAGAS		Inscritas em Restos a Pagar não Processados (g)
			Até Bimestre (d)	% (d/c)x100	Até Bimestre (e)	% (e/c)x100	Até Bimestre (f)	% (f/c)x100	
ATENÇÃO BÁSICA (XI) = (IV + XXXII)	3.763.000,00	3.664.000,00	1.735.503,26	47,37	728.372,98	19,88	699.725,35	19,10	-
ASSISTÊNCIA HOSPITALAR E AMBULATORIAL (XLI) = (V + XXXIII)	1.996.000,00	1.991.000,00	1.350.278,48	67,82	578.699,59	29,07	522.465,77	26,24	-
SUPORTE PROFILÁTICO E TERAPÊUTICO (XLII) = (VI + XXXIV)	385.000,00	289.000,00	0,00	0,00	0,00	0,00	0,00	0,00	-
VIGILÂNCIA SANITÁRIA (XLIII) = (VII + XXXV)	128.000,00	368.000,00	244.747,50	66,51	71.177,85	19,34	70.517,85	19,16	-
VIGILÂNCIA EPIDEMIOLÓGICA (XLIV) = (VIII + XXXVI)	10.000,00	10.000,00	0,00	0,00	0,00	0,00	0,00	0,00	-
ALIMENTAÇÃO E NUTRIÇÃO (XLV) = (IX + XXXVII)	0,00	0,00	0,00	0,00	0,00	0,00	0,00	0,00	-
OUTRAS SUBFUNÇÕES (XLVI) = (X + XXXVIII)	1.182.000,00	1.142.000,00	740.902,04	64,88	290.262,21	25,42	275.666,64	24,14	-
TOTAL DAS DESPESAS COM SAÚDE (XLVII) = (XI + XXXIX)	7.464.000,00	7.464.000,00	4.071.431,28	54,55	1.668.512,63	22,35	1.568.375,61	21,01	-
(-) Despesas executadas com recursos provenientes das transferências de recursos de outros entes ³	0,00	0,00	0,00	0,00	0,00	0,00	0,00	0,00	-
TOTAL DAS DESPESAS EXECUTADAS COM RECURSOS PRÓPRIOS(XLVIII)	7.464.000,00	7.464.000,00	4.071.431,28	54,55	1.668.512,63	22,35	1.568.375,61	21,01	-

FONTE:

¹ Nos cinco primeiros bimestres do exercício, o acompanhamento será feito com base na despesa liquidada. No último bimestre do exercício, o valor deverá corresponder ao total da despesa empenhada.
² Até o exercício de 2018, o controle da execução dos restos a pagar considerava apenas os valores dos restos a pagar não processados (regra antiga). A partir do exercício de 2019, o controle da execução dos restos a pagar considera os restos a pagar processados e não processados (regra nova).
³ Essas despesas são consideradas executadas pelo ente transferidor.

Prefeitura Municipal de Teodoro Sampaio



Município de Teodoro Sampaio - BA
 RELATÓRIO RESUMIDO DA EXECUÇÃO ORÇAMENTÁRIA
DEMONSTRATIVO DAS PARCERIAS PÚBLICO-PRIVADAS
 ORÇAMENTOS FISCAL E DA SEGURIDADE SOCIAL

2º BIMESTRE DE 2020 / MARÇO A ABRIL DE 2020

RREO - Anexo 13 (Lei nº 11.079, de 30.12.2004, arts. 22, 25 e 28)

R\$ 1.00

ESPECIFICAÇÃO	SALDO TOTAL EM 31 DE DEZEMBRO DO EXERCÍCIO ANTERIOR (a)	REGISTROS EFETUADOS EM 2020		SALDO TOTAL (c) = (a + b)
		No Bimestre	Até o Bimestre(b)	


NADA A DECLARAR

DESPESAS DE PPP	EXERCÍCIO ANTERIOR	EXERCÍCIO CORRENTE	2021	2022	2023	2024	2025	2026	2027	2028	2029
-----------------	--------------------	--------------------	------	------	------	------	------	------	------	------	------

NADA A DECLARAR

FONTE:

Teodoro Sampaio, 27/05/2020

Prefeitura Municipal de Teodoro Sampaio

Município de Teodoro Sampaio - BA
DEMONSTRATIVO SIMPLIFICADO DO RELATÓRIO RESUMIDO DA EXECUÇÃO ORÇAMENTÁRIA
 ORÇAMENTOS FISCAL E DA SEGURIDADE SOCIAL
 2º BIMESTRE DE 2020 / MARÇO A ABRIL DE 2020


LRF, Art. 48 - Anexo 14

R\$ 1,00

BALANÇO ORÇAMENTÁRIO		Até o Bimestre		
RECEITAS				
Previsão Inicial				47.500.000,00
Previsão Atualizada				47.500.000,00
Receitas Realizadas				9.274.276,83
Déficit Orçamentário				235.087,74
Saldos de Exercícios Anteriores (Utilizados para Créditos Adicionais)				0,00
DESPESAS				
Dotação Inicial				47.500.000,00
Créditos Adicionais				0,00
Dotação Atualizada				47.500.000,00
Despesas Empenhadas				22.945.670,36
Despesas Liquidadas				9.509.364,57
Despesas pagas				7.963.630,34
Superavit Orçamentário				0,00
DESPESAS POR FUNÇÃO / SUBFUNÇÃO		Até o Bimestre		
Despesas Empenhadas		22.945.670,36		
Despesas Liquidadas		9.509.364,57		
RECEITA CORRENTE LÍQUIDA - RCL		Até o Bimestre		
Receita Corrente Líquida		29.330.703,86		
Receita Corrente Líquida Ajustada para Cálculo dos Limites de Endividamento		29.330.703,86		
Receita Corrente Líquida Ajustada para Cálculo dos Limites da Despesa com Pessoal		29.330.703,86		
RECEITAS E DESPESAS DO REGIME PRÓPRIO DE PREVIDÊNCIA DOS SERVIDORES		Até o Bimestre		
Regime Próprio de Previdência dos Servidores - PLANO PREVIDENCIÁRIO				
Receitas Previdenciárias Realizadas		0,00		
Despesas Previdenciárias Empenhadas		0,00		
Despesas Previdenciárias Liquidadas		0,00		
Resultado Previdenciário		0,00		
Regime Próprio de Previdência dos Servidores - PLANO FINANCEIRO				
Receitas Previdenciárias Realizadas		0,00		
Despesas Previdenciárias Empenhadas		0,00		
Despesas Previdenciárias Liquidadas		0,00		
Resultado Previdenciário		0,00		
RESULTADOS NOMINAL E PRIMÁRIO		Meta Fixada no Anexo de Metas Fiscais da LDO (a)	Resultado Apurado até o Bimestre (b)	% em Relação à Meta (b/a)
Resultado Nominal		0,00	165.167,35	0,00
Resultado Primário		0,00	124.779,18	0,00
RESTOS A PAGAR POR PODER E MINISTÉRIO PÚBLICO	Inscrição	Cancelamento até o Bimestre	Pagamento até o Bimestre	Saldo a Pagar
RESTOS A PAGAR NÃO-PROCESSADOS				
EXECUTIVO	54.953,84	0,00	0,00	54.953,84
LEGISLATIVO	19.331,39	0,00	0,00	19.331,39
	35.622,45	0,00	0,00	35.622,45
RESTOS A PAGAR PROCESSADOS				
EXECUTIVO	2.431.687,75	0,00	1.281.654,90	1.150.032,85
LEGISLATIVO	2.431.629,20	0,00	1.281.654,90	1.149.974,30
	58,55	0,00	0,00	58,55
TOTAL:	2.486.641,59	0,00	1.281.654,90	1.204.986,69
DESPESAS COM MANUTENÇÃO E DESENVOLVIMENTO DO ENSINO		Valor apurado até o Bimestre	Limites Constitucionais Anuais	
			% Mínimo a Aplicar no Exercício	% Aplicado até o Bimestre
Mínimo Anual de 25% das Receitas de Impostos na Manutenção e Desenvolvimento do Ensino		1.139.734,28	25%	27,67
Mínimo Anual de 60% do FUNDEB na Remuneração do Magistério com Educação Infantil e Ensino Fundamental		1.022.249,28	60%	70,92
RECEITAS DE OPERAÇÕES DE CRÉDITO E DESPESAS DE CAPITAL		Valor apurado até o Bimestre	Saldo não Realizado	
Receitas de Operações de Crédito		0,00	100.000,00	
Despesa de Capital Líquida		716.409,50	7.014.590,50	

Continua 1/2

Prefeitura Municipal de Teodoro Sampaio



Município de Teodoro Sampaio - BA

Continuação 2/2

DEMONSTRATIVO SIMPLIFICADO DO RELATÓRIO RESUMIDO DA EXECUÇÃO ORÇAMENTÁRIA ORÇAMENTOS FISCAL E DA SEGURIDADE SOCIAL

2º BIMESTRE DE 2020 / MARÇO A ABRIL DE 2020

LRF, Art. 48 - Anexo 14

R\$ 1,00

PROJEÇÃO ATUARIAL DOS REGIMES DE PREVIDÊNCIA	2020	2030	2040	2055
Plano Previdenciário				
Receitas Previdenciárias	0,00	0,00	0,00	0,00
Despesas Previdenciárias	0,00	0,00	0,00	0,00
Resultado Previdenciário	0,00	0,00	0,00	0,00
Plano Financeiro				
Receitas Previdenciárias	0,00	0,00	0,00	0,00
Despesas Previdenciárias	0,00	0,00	0,00	0,00
Resultado Previdenciário	0,00	0,00	0,00	0,00
RECEITA DA ALIENAÇÃO DE ATIVOS E APLICAÇÃO DOS RECURSOS			Valor apurado até o Bimestre	Saldo a Realizar
Receita de Capital Resultante da Alienação de Ativos			0,00	100.000,00
Aplicação dos Recursos da Alienação de Ativos			0,00	0,00
DESPESAS COM AÇÕES E SERVIÇOS PÚBLICOS DE SAÚDE	Valor apurado até o Bimestre	Limite Constitucional Anual		
		% Mínimo a Aplicar no Exercício	% Aplicado até o Bimestre	
Despesas com Ações e Serviços Públicos de Saúde executadas com recursos de impostos	4.071.431,28	15,00	41,78	
DESPESAS DE CARÁTER CONTINUADO DERIVADAS DE PPP		Valor apurado no exercício corrente		
Total das despesas/RCL (%)				0,00

FONTE:

Nota: Durante o exercício, somente as despesas liquidadas são consideradas executadas. No encerramento do exercício, as despesas não liquidadas inscritas em restos a pagar não processados são também consideradas executadas. Dessa forma, para maior transparência, as despesas executadas estão segregadas em:

- a) Despesas liquidadas, consideradas aquelas em que houve a entrega do material ou serviço, nos termos do art. 63 da Lei 4.320/64;
- b) Despesas empenhadas mas não liquidadas, inscritas em Restos a Pagar não processados, consideradas liquidadas no encerramento do exercício, por força do art. 35, inciso II da Lei 4.320/64.

Prefeitura Municipal de Teodoro Sampaio

Data: 29/05/2020
 Período: 01/03/2020 a 30/04/2020

Estado da Bahia
PREFEITURA MUNICIPAL DE TEODORO SAMPAIO
Relação das Despesas com Sentenças Judiciais -2º BIMESTRE DE 2020 / MARÇO A ABRIL DE 2020

Processo	Data	Valor	Empenho	Liquidação	Credor	Projeto/Atividade/Elemento/Recurso
221	26/03/2020	166.663,53	205	343	TRIBUNAL REGIONAL FEDERAL - 1 REGIAO	0.905.3.3.9.0.91.00.00.00.00.01.0042 (0042)

Total Geral: 166.663,53
 Número de Processos: 1

PROVENIENTE DE DESPESAS COM PRECATORIO Nº 0174306-09.2015.4.01.9198, DE AUTOR FUNASA.

José Alves da Cruz Prefeito Municipal	Laiara Valério Tessoureira	Iury Silva Marinho Contador
--	-------------------------------	--------------------------------

Prefeitura Municipal de Teodoro Sampaio

Tomada de Preço



ESTADO DA BAHIA
PREFEITURA MUNICIPAL DE TEODORO SAMPAIO
COMISSÃO PERMANENTE DE LICITAÇÃO

JULGAMENTO DAS PROPOSTAS DE PREÇOS

PROCESSO Nº 035/2020
REFERÊNCIA: TOMADA DE PREÇOS Nº 001/2020
TIPO: MENOR PREÇO GLOBAL
OBJETO: CONTRATAÇÃO DE EMPRESA PARA IMPLANTAÇÃO DE MELHORIAS SANITÁRIAS DOMICILIARES (MSD) NA ZONA RURAL E SEDE DO MUNICÍPIO DE TEODORO SAMPAIO/BA, COM RECURSOS DO MINISTÉRIO DA SAÚDE, POR INTERMÉDIO DA FUNDAÇÃO NACIONAL DE SAÚDE (FUNASA), CONVÊNIO Nº 848231/2017 SICONV.
VALOR ORÇADO PELA ADMINISTRAÇÃO: R\$ 370.769,00.

Primeiramente, esta Comissão Permanente de Licitação, valendo-se dos princípios da autotutela estatal e da razoabilidade, reconsidera, de ofício, a decisão que desclassificou da empresa FORTE SERVIÇOS DA CONSTRUÇÃO CIVIL LTDA, ocorrida em sessão realizada no dia 13/05/2020, de logo, reintegrando-a ao certame, pois entende que a não apresentação de mídia digital (item 9.3) pela licitante, não seria motivo contundente para a sua desclassificação, haja vista se tratar de mera formalidade exigida no instrumento editalício, principalmente, pelo fato da documentação física apresentada pela referida empresa conter elementos necessários à análise da proposta de preços apresentada, não havendo, portanto, prejuízo a higidez do certame.

Dando-se continuidade ao julgamento, esta Comissão Permanente de Licitação do Município de Teodoro Sampaio/BA, torna público, a todos os interessados que, após análise técnica elaborada pelo Sr. Antonio Marcos Capistrano Barros, CREA-BA 92328/D e, consubstanciada no parecer técnico formulado, em relação a documentação apresentada pelas empresas participantes habilitadas no certame, esta Comissão passa a julgar as licitantes:

Assim, utilizando-se dos critérios contidos no Edital, bem como ao quanto estabelecido na Lei nº 8.666/63, além de consubstanciada na manifestação técnica apresentada, em relação ao quanto estabelecido na documentação apresentada pelas Licitantes, esta Comissão Permanente de Licitação acolhe e decide:

- **CLASSIFICAR** a proposta da empresa ULTRATEC EMPREENDIMENTOS E CONSTRUÇÕES EIRELI, vez que foi constatado, através de parecer técnico, que a mesma é exequível e atende aos critérios de aceitabilidade exigidos no Instrumento Convocatório. (Valor Proposto = R\$ 354.186,83).

- **DECLASSIFICAR** a proposta da empresa GLOBAL - SAN EMPREENDIMENTO LTDA - EPP, vez que foi constatado que há vícios não sanáveis na proposta da referida licitante com o descumprimento dos itens 9.6.4, 9.8, 9.11, 9.14, 9.15, 9.20, 11.13.1 e 11.13.2 do Instrumento Convocatório, a empresa PARALELA ENGENHARIA E EMPREENDIMENTOS EIRELI - EPP, vez que foi constatado que há vícios não sanáveis na proposta da referida licitante com o descumprimento dos nos itens 9.6.4, 9.10, 9.14, 9.20, 11.13.1, 11.13.2 e 11.13.6 do Instrumento Convocatório e a empresa FORTE SERVIÇOS DA CONSTRUÇÃO CIVIL LTDA, vez que foi constatado que há vícios não sanáveis na proposta da referida licitante com o descumprimento dos nos itens 9.6.4, 9.6.5, 9.6.6, 9.20 e 11.13.1 do Instrumento Convocatório.

CONCLUSÃO

Diante do exposto, em consonância às exigências previstas no Edital de Tomada de Preços nº 001/2020, atendendo ao critério de menor preço global por lote, esta Comissão Permanente de Licitação declara vencedora a empresa ULTRATEC EMPREENDIMENTOS E CONSTRUÇÕES EIRELI, Tomada de Preços (R\$ 354.186,83 - trezentos e cinquenta e quatro mil, cento e oitenta e seis reais e oitenta e três centavos).

Após a publicação do Aviso de Julgamento das Propostas de Preços no Diário Oficial da União, bem como divulgado o resultado pelos demais meios previstos no Edital, restará aberto o prazo recursal de que trata o art. 109, I, b, da Lei nº 8.666/93.

Teodoro Sampaio-BA 29 de maio de 2020.


Joseval Silva de Argôlo Azevedo
Presidente da Comissão de Licitação

Prefeitura Municipal de Teodoro Sampaio

Outros



ESTADO DA BAHIA
Prefeitura Municipal de Teodoro Sampaio

PARECER TÉCNICO

Ref.: Parecer acerca da análise técnica da documentação apresentada pelas Licitantes na Tomada de Preço nº 001/2020 – Análise da Proposta de Preço.

Processo Licitatório nº: 035/2020

Modalidade: Tomada de Preço nº 001/201

Tipo: Menor Preço Global

Objeto: Contratação de empresa para implantação de Melhorias Sanitárias Domiciliares (MSD) na zona rural e sede do município de Teodoro Sampaio/BA, com recursos do Ministério da Saúde, por intermédio da Fundação Nacional de Saúde (FUNASA), Convênio nº 848231/2017 SICONV.

Valor Orçado pela Administração: R\$ 370.769,00.

Este parecer foi elaborado após solicitação da Comissão Permanente de Licitação da Prefeitura Municipal de Teodoro Sampaio no intuito de orientá-la, diante dos aspectos técnicos, quanto a classificação das propostas de preços apresentadas pelas empresas licitantes no âmbito da Tomada de Preço nº 001/2020, verificando o seu atendimento às exigências editalícias bem como os critérios de aceitabilidade previstos no Instrumento Convocatório garantindo a exequibilidade das mesmas.

Para possibilitar tal análise a Comissão Permanente de Licitação encaminhou o Instrumento Convocatório (Edital) juntamente com os anexos e a ata da sessão correspondente à fase atual. Foi encaminhada também a documentação apresentada pelas empresas GLOBAL - SAN EMPREENDIMENTO LTDA - EPP, PARALELA ENGENHARIA E EMPREENDIMENTOS EIRELI - EPP, ULTRATEC EMPREENDIMENTOS E CONSTRUÇÕES EIRELI e FORTE SERVIÇOS DA CONSTRUÇÃO CIVIL LTDA, estas habilitadas e, até então, classificadas pela COPEL no processo em questão.

1. Análise da documentação da empresa GLOBAL - SAN EMPREENDIMENTO LTDA - EPP;

Valor Proposto: R\$ 258.576,99

Simple Nacional: Optante

Diante da documentação acostada ao processo, segue abaixo o que fora constatado:

Item 9.6.1 – Em conformidade com o solicitado.

Item 9.6.2 – Serviços e quantidades em conformidade com a planilha base da licitação; Valores unitários e global abaixo do orçado pela Administração.

9.6.3 – O cronograma proposto atende ao que fora solicitado e apresenta prazo de execução compatível com o previsto pela Administração.

9.6.4 – Com relação ao detalhamento dos encargos sociais: As empresa optantes do Simples Nacional são dispensadas de recolher as contribuições relacionados nos itens 1.4 e 1.6; Cálculos efetuados de forma incorreta (item 4.1); Esses vícios impactam diretamente no percentual de encargos sociais, por conseguinte no valor final ofertado pelo licitante. Com relação ao detalhamento do BDI: Não foram explicitados os parâmetros adotados para considerar os percentuais de impostos apresentados, nem apresentado documento comprobatório, sendo assim a administração fica impossibilitada de efetuar a conferência; Os percentuais adotados para o PIS e COFINS não são incompatíveis entre si; Esses vícios impactam diretamente no percentual do BDI, por conseguinte no valor final ofertado pelo licitante.

9.6.5 – Em conformidade com o solicitado.

9.6.6 – Em conformidade com o solicitado.

9.6.7 – Em conformidade com o solicitado.

Prefeitura Municipal de Teodoro Sampaio, Estado da Bahia - CNPJ – 13.824.248/0001-19
Av. Doutor Octávio de Araújo nº 44, Centro, CEP: 44.280-000. Fone 75 3237 2133

Rua Doutor Otávio de Araújo | 44 | Centro | Teodoro Sampaio-Ba

www.pmteodorosampaio.ba.ipmbrasil.org.br

Prefeitura Municipal de Teodoro Sampaio



ESTADO DA BAHIA Prefeitura Municipal de Teodoro Sampaio

Desta forma, diante do exposto acima, limitada a uma análise técnica e objetiva, **constato que há vícios** na proposta da referida licitante conforme pode ser verificado nos itens 9.6.4 , 9.8 , 9.11 , 9.14 , 9.15 , 9.20 , 11.13.1 e 11.13.2 do Instrumento Convocatório.

2. Análise da documentação da empresa PARALELA ENGENHARIA E EMPREENDIMENTOS EIRELI – EPP;

Valor Proposto: R\$ 343.230,65
Simples Nacional: Optante

Diante da documentação acostada ao processo, segue abaixo o que fora constatado:

Item 9.6.1 – Em conformidade com o solicitado.

Item 9.6.2 – Serviços e quantidades em conformidade com a planilha base da licitação; Valores unitários superiores a o orçamento pela Administração (fato verificado no item 2.10.1).

9.6.3 – O cronograma proposto atende ao que fora solicitado e apresenta prazo de execução compatível com o previsto pela Administração.

9.6.4 – Com relação ao detalhamento dos encargos sociais: Percentuais compatíveis com o regime tributário da empresa; Cálculos efetuados de forma incorreta (item D.1); Esses vícios impactam diretamente no percentual de encargos sociais, por conseguinte no valor final ofertado pelo licitante. Com relação ao detalhamento do BDI: Não foram explicitados os parâmetros adotados para considerar os percentuais de impostos apresentados, nem apresentada do documento comprobatório, sendo assim a administração fica impossibilitada de efetuar a conferência.

9.6.5 – Em conformidade com o solicitado.

9.6.6 – Valores unitários superiores ao orçamento pela Administração (fato verificado no item 2.10.1).

9.6.7 – Em conformidade com o solicitado.

Desta forma, diante do exposto acima, limitada a uma análise técnica e objetiva, **constato que há vícios** na proposta da referida licitante conforme pode ser verificado nos itens 9.6.4 , 9.10 , 9.14 , 9.20 , 11.13.1 , 11.13.2 e 11.13.6 do Instrumento Convocatório.

3. Análise da documentação da empresa ULTRATEC EMPREENDIMENTOS E CONSTRUÇÕES EIRELI;

Valor Proposto: R\$ 354.186,83
Simples Nacional: Não optante

Diante da documentação acostada ao processo, segue abaixo o que fora constatado:

Item 9.6.1 – Em conformidade com o solicitado.

Item 9.6.2 – Serviços e quantidades em conformidade com a planilha base da licitação; Valores unitários e global abaixo do orçamento pela Administração.

Prefeitura Municipal de Teodoro Sampaio, Estado da Bahia - CNPJ – 13.824.248/0001-19
Av. Doutor Octávio de Araújo nº 44, Centro, CEP: 44.280-000. Fone 75 3237 2133

Prefeitura Municipal de Teodoro Sampaio



ESTADO DA BAHIA Prefeitura Municipal de Teodoro Sampaio

9.6.3 – O cronograma proposto atende ao que fora solicitado e apresenta prazo de execução compatível com o previsto pela Administração.

9.6.4 – Com relação ao detalhamento dos encargos sociais: Em conformidade com o solicitado; Cálculos em conformidade; Percentuais compatíveis com o regime tributário da empresa. Com relação ao detalhamento do BDI: Em conformidade com o solicitado; Cálculos em conformidade; Percentuais compatíveis com o regime tributário da empresa.

9.6.5 – Documento apresentado, porém o somatório dos serviços relacionados não integraliza o valor proposto pela licitante.

9.6.6 – Em conformidade com o solicitado.

9.6.7 – Em conformidade com o solicitado.

Desta forma, diante do exposto acima, limitada a uma análise técnica e objetiva, **constato que a mesma é exequível e atende aos critérios de aceitabilidade** exigidos no Instrumento Convocatório.

4. Análise da documentação da empresa FORTE SERVIÇOS DA CONSTRUÇÃO CIVIL LTDA;

Valor Proposto: R\$ 370.769,00
Simples Nacional: Não optante

Diante da documentação acostada ao processo, segue abaixo o que fora constatado:

Item 9.6.1 – Em conformidade com o solicitado.

Item 9.6.2 – Serviços e quantidades em conformidade com a planilha base da licitação; Valores unitários e global iguais ao orçado pela Administração.

9.6.3 – O cronograma proposto atende ao que fora solicitado e apresenta prazo de execução compatível com o previsto pela Administração.

9.6.4 – Com relação ao detalhamento dos encargos sociais: Documento não apresentado. Com relação ao detalhamento do BDI: Em conformidade com o solicitado; Cálculos em conformidade; Percentuais compatíveis com o regime tributário da empresa.

9.6.5 – Documento não apresentado.

9.6.6 – Documento não apresentado.

9.6.7 – Em conformidade com o solicitado.

Desta forma, diante do exposto acima, limitada a uma análise técnica e objetiva, **constato que há vícios** na proposta da referida licitante conforme pode ser verificado nos itens 9.6.4, 9.6.5, 9.6.6, 9.20 e 11.13.1 do Instrumento Convocatório.

Prefeitura Municipal de Teodoro Sampaio, Estado da Bahia - CNPJ – 13.824.248/0001-19
Av. Doutor Octávio de Araújo nº 44, Centro, CEP: 44.280-000. Fone 75 3237 2133

Prefeitura Municipal de Teodoro Sampaio



ESTADO DA BAHIA Prefeitura Municipal de Teodoro Sampaio

5. Análise dos questionamentos apresentados pelas empresas durante o certame;

5.1. “[...]a empresa **PARALELA ENGENHARIA E EMPREENDIMENTOS EIRELI - EPP** pede a desclassificação da proposta de preços da empresa **GLOBAL – SAN EMPREENDIMENTO LTDA - EPP** por não apresentar a composição unitária dos preços, infringindo o item 11.13.7 e 11.13.7.3 do edital[...].”

No instrumento convocatório não exige a apresentação da composição unitárias de preço, fato este que torna o referido questionamento improcedente.

5.2. “[...]a empresa **PARALELA ENGENHARIA E EMPREENDIMENTOS EIRELI - EPP** pede a desclassificação da proposta de preços da empresa **GLOBAL – SAN EMPREENDIMENTO LTDA - EPP** [...] a Planilha Orçamentária Sintética, o BDI, o Cronograma Físico Financeiro e demais documentos técnicos não foram assinados pelo engenheiro responsável, infringindo as normas do Conselho Federal de Engenharia e Agronomia – CONFEA.”

O instrumento convocatório, no item 9.5 exige que “Os documentos apresentados no envelope nº 2, serão redigidos no idioma pátrio, impresso, rubricado em todas as suas páginas e ao final firmado pelo representante legal da empresa licitante [...].” Com isso, é constatado que o questionamento da empresa **PARALELA ENGENHARIA E EMPREENDIMENTOS EIRELI - EPP** procede parcialmente, vez que as planilhas e demais documentos estão assinados pelo Procurador da empresa **GLOBAL – SAN EMPREENDIMENTO LTDA – EPP** e não pelo representante legal da mesma.

CONCLUSÃO:

Diante do exposto e relatado acima, após análise técnica das propostas de preços das licitantes **GLOBAL - SAN EMPREENDIMENTO LTDA - EPP**, **PARALELA ENGENHARIA E EMPREENDIMENTOS EIRELI – EPP**, **ULTRATEC EMPREENDIMENTOS E CONSTRUÇÕES EIRELI** e **FORTE SERVIÇOS DA CONSTRUÇÃO CIVIL LTDA** verificando o seu atendimento às exigências editalícias e aos critérios de aceitabilidade previstos no Instrumento Convocatório da Tomada de Preço nº 001/2020, concluo que:

A proposta de preço da(s) empresa(s) **GLOBAL - SAN EMPREENDIMENTO LTDA - EPP**, **PARALELA ENGENHARIA E EMPREENDIMENTOS EIRELI – EPP** e **FORTE SERVIÇOS DA CONSTRUÇÃO CIVIL LTDA** **possui(em) vício(s) na sua formulação e não atende(m) ao que fora exigido no Instrumento Convocatório**, conforme detalhado nas análises individuais.

A proposta de preço da(s) empresa(s) **ULTRATEC EMPREENDIMENTOS E CONSTRUÇÕES EIRELI** **é(são) exequível(is) e atende(m) aos critérios de aceitabilidade previstos no Instrumento Convocatório**, conforme detalhado nas análises individuais.

Este é o parecer.

Teodoro Sampaio-BA, 26/05/2020.


ANTONIO MARCOS CAPISTRANO BARROS

CREA-BA nº 92328/D
Engenheiro Civil (Matrícula nº 62.920)


Prefeitura Municipal de Teodoro Sampaio, Estado da Bahia - CNPJ – 13.824.248/0001-19
Av. Doutor Octávio de Araújo nº 44, Centro, CEP: 44.280-000. Fone 75 3237 2133