

# Prefeitura Municipal de Teodoro Sampaio

## Relatório de Gestão Fiscal (Rgf)

BA - EXECUTIVO PREFEITURA MUNICIPAL DE TEODORO SAMPAIO RELATORIO DE GESTÃO FISCAL DEMONSTRATIVO DE DESPESA COM PESSOAL ORÇAMENTO FISCAL DA SEGURIDADE SOCIAL PERÍODO DE REFERÊNCIA: JANEIRO a DEZEMBRO 2019	DESPESAS EXECUTIVADAS Últimos 12 Meses LIQUIDADAS												Em Reais		
	JAN	FEV	MAR	ABR	MAI	JUN	JUL	AGO	SET	OUT	NOV	DEZ	TOTAL (ULT.12M) (a)	RESERVA DE CONTINGENCIA (b)	RESERVA DE CONTINGENCIA NÃO PROCESSADAS (c)
<b>DESPESA COM PESSOAL</b>	102619571	116140717	125568542	119576647	140146221	139764521	144589298	140332169	132161412	124832922	158072823	171541543	1611236935	0,00	0,00
<b>DESPESA LÍQUIDA COM PESSOAL (I)</b>	101707528	114048717	121648542	117384647	118862351	117652901	120484725	121061349	118891412	121819762	129389940	137842447	1440378321	0,00	0,00
Vencimentos, Variação e Outras Despesas Variáveis	100752104	111769730	120880183	117384647	118862351	117652901	120484725	121061349	118891412	121210066	129389940	137842447	1438512731	0,00	0,00
Obrigações Patronais	9.554,24	22.799,97	9.683,99	-	-	-	481,53	6,71	-	6.135,96	-	-	48.656,90	0,00	0,00
<b>Pessoal Inativo e Pensionistas</b>	3.500,43	-	-	-	11.202,90	982,10	23.546,93	-	-	-	2.202,49	24.260,16	65.695,01	0,00	0,00
Aposentadorias, Reservas e Reformas	-	-	-	-	-	-	-	-	-	-	-	-	-	0,00	0,00
Pensões	3.500,43	-	-	-	11.202,90	982,10	23.546,93	-	-	-	2.202,49	24.260,16	65.695,01	0,00	0,00
Outros Benefícios Previdenciários	5.600,00	21.000,00	38.600,00	21.920,00	201.655,80	209.534,20	217.613,80	192.708,20	135.700,00	30.132,00	254.716,34	312.730,80	1.642.891,14	0,00	0,00
<b>TERCEIROS (DE 14 a 17 do LRF)</b>	3.500,43	-	-	-	11.202,90	982,10	23.546,93	-	-	-	2.202,49	24.260,16	65.695,01	0,00	0,00
(*) Despesas com Contratos de Terceiros	-	-	-	-	-	-	-	-	-	-	-	-	-	0,00	0,00
Incentivos por Demissão e Incentivos à Demissão Voluntária	-	-	-	-	-	-	-	-	-	-	-	-	-	0,00	0,00
Despesas de Decisão Judicial de período anterior ao da	3.500,43	-	-	-	3.032,84	982,10	23.546,93	-	-	-	2.202,49	24.260,16	57.885,95	0,00	0,00
Despesas de Exercícios Anteriores de período anterior ao	-	-	-	-	-	-	-	-	-	-	-	-	-	0,00	0,00
Inativos e Pensionistas com Recursos Vinculados	-	-	-	-	7.839,06	-	-	-	-	-	-	-	7.839,06	0,00	0,00
<b>DESPESA LÍQUIDA COM PESSOAL (II) = (I - II)</b>	102275528	116140717	125568542	119576647	139029521	139666521	14224168	140332169	132161412	124832922	154652524	169115527	164667435	0,00	0,00
<b>APURAÇÃO DO CUMPRIMENTO DO LIMITE LEGAL</b>													<b>VALOR</b>		<b>% SOBRE A RCL AJUSTADA</b>
RECEITA CORRENTE LÍQUIDA - RCL (LV)	28.271.941,53												28.271.941,53	100	
RECEITA CORRENTE LÍQUIDA - RCL (LVI)	28.271.941,53												28.271.941,53	100	
RECEITA CORRENTE LÍQUIDA - RCL (LVII)	16.046.674,35												16.046.674,35	56,93%	
<b>DESPESA TOTAL COM PESSOAL - DTP (VII) = (II + III)</b>	15.590.824,43												15.590.824,43	54,80%	
LIMITE MÁXIMO CUMPRIDO (L.III) art. 20 da LRF	14.410.844,10												14.410.844,10	51,20%	
LIMITE PRORROGADO (L.IV) - 0,05% A.V.M. (art. 24 da LRF)	14.601.326,18												14.601.326,18	48,60%	

# Prefeitura Municipal de Teodoro Sampaio

MUNICÍPIO DE TEODORO SAMPAIO - BA  
RELATÓRIO DA GESTÃO FISCAL  
**DEMONSTRATIVO DA DÍVIDA CONSOLIDADA LÍQUIDA**  
ORÇAMENTOS FISCAL E DA SEGURIDADE SOCIAL  
JANEIRO A DEZEMBRO 2019

RGF – ANEXO 2 (LRF, art. 55, inciso I, alínea "b")

R\$ 1,00

DÍVIDA CONSOLIDADA	SALDO DO EXERCÍCIO ANTERIOR	SALDO DO EXERCÍCIO DE 2019		
		Até o 1º Quadrimestre	Até o 2º Quadrimestre	Até o 3º Quadrimestre
<b>DÍVIDA CONSOLIDADA - DC (I)</b>	<b>2.849.749,56</b>	<b>2.909.003,03</b>	<b>2.790.133,10</b>	<b>2.674.068,10</b>
Dívida Mobiliária	0,00	0,00	0,00	0,00
Dívida Contratual	2.849.749,56	2.909.003,03	2.790.133,10	2.674.068,10
Empréstimos	0,00	0,00	0,00	0,00
Internos	0,00	0,00	0,00	0,00
Externos	0,00	0,00	0,00	0,00
Reestruturação da Dívida de Estados e Municípios	0,00	0,00	0,00	0,00
Financiamentos	0,00	0,00	0,00	0,00
Internos	0,00	0,00	0,00	0,00
Externos	0,00	0,00	0,00	0,00
Parcelamento e Renegociação de Dívidas	2.849.749,56	2.909.003,03	2.790.133,10	2.674.068,10
De Tributos	0,00	0,00	0,00	0,00
De Contribuições Previdenciárias	2.849.749,56	2.909.003,03	2.790.133,10	2.674.068,10
De Demais Contribuições Sociais	0,00	0,00	0,00	0,00
Do FGTS	0,00	0,00	0,00	0,00
Com Instituição Não Financeira	0,00	0,00	0,00	0,00
Demais Dívidas Contratuais	0,00	0,00	0,00	0,00
Precatórios Posteriores a 05/05/2000 (Inclusive) - Vencidos e não P	0,00	0,00	0,00	0,00
Outras Dívidas	0,00	0,00	0,00	0,00
<b>DEDUÇÕES (II)</b>	<b>11.451.952,77</b>	<b>12.587.599,77</b>	<b>12.115.330,70</b>	<b>10.994.183,53</b>
Disponibilidade de Caixa	11.451.952,77	12.587.599,77	12.115.330,70	10.994.183,53
Disponibilidade de Caixa Bruta	13.594.975,71	13.525.734,88	13.561.888,69	13.693.745,19
(-) Restos a Pagar Processados (Exceto Precatórios)	2.143.022,94	938.135,11	1.446.557,99	2.699.561,66
Demais Haveres Financeiros	0,00	0,00	0,00	0,00
<b>DÍVIDA CONSOLIDADA LÍQUIDA (DCL) (III) = (I - II)</b>	<b>-8.602.203,21</b>	<b>-9.678.596,74</b>	<b>-9.325.197,60</b>	<b>-8.320.115,43</b>
<b>RECEITA CORRENTE LÍQUIDA - RCL</b>	<b>40.443.719,97</b>	<b>40.247.224,70</b>	<b>29.225.309,39</b>	<b>28.871.085,62</b>
<b>% da DC sobre a RCL [(I) / RCL]</b>	<b>7,05%</b>	<b>7,23%</b>	<b>9,55%</b>	<b>9,26%</b>
<b>% da DCL sobre a RCL [(III) / RCL]</b>	<b>-21,27%</b>	<b>-24,05%</b>	<b>-31,91%</b>	<b>-28,82%</b>
<b>LIMITE DEFINIDO POR RESOLUÇÃO DO SENADO FEDERAL - 120%</b>	<b>48.532.463,96</b>	<b>48.296.669,64</b>	<b>35.070.371,27</b>	<b>34.645.302,74</b>
<b>LIMITE DE ALERTA (inciso III do § 1º do art. 59 da LRF) - 108%</b>	<b>43.679.217,57</b>	<b>43.467.002,68</b>	<b>31.563.334,14</b>	<b>31.180.772,47</b>

OUTROS VALORES NÃO INTEGRANTES DA DC	SALDO DO EXERCÍCIO ANTERIOR	SALDO DO EXERCÍCIO DE 2019		
		Até o 1º Quadrimestre	Até o 2º Quadrimestre	Até o 3º Quadrimestre
PRECATÓRIOS ANTERIORES A 05/05/2000	0,00	0,00	0,00	0,00
PRECATÓRIOS POSTERIORES A 05/05/2000	0,00	0,00	0,00	0,00
PASSIVO ATUARIAL	0,00	0,00	0,00	0,00
INSUFICIÊNCIA FINANCEIRA	0,00	0,00	0,00	0,00
DEPÓSITOS E CONSIGNAÇÕES SEM CONTRAPARTIDA	753.670,27	1.003.276,38	1.147.559,13	1.028.652,58
RP NÃO-PROCESSADOS	54.953,84	9.597.631,80	5.934.091,40	2.434.897,27
ANTECIPAÇÕES DE RECEITA ORÇAMENTÁRIA - ARO	0,00	0,00	0,00	0,00
DÍVIDA CONTRATUAL DE PPP	0,00	0,00	0,00	0,00
APROPRIAÇÃO DE DEPÓSITOS JUDICIAIS - LC 151/2015	5.992,08	5.992,08	5.992,08	5.992,08

1. Se o saldo apurado for negativo, ou seja, se o total da Disponibilidade de Caixa Bruta for menor que Restos a Pagar Processados, esse saldo negativo não deverá ser informado nessa linha, mas sim na linha da "Insuficiência Financeira", no quadro "Outros Valores não integrantes da Dívida Consolidada". Assim, quando o cálculo de Disponibilidade de Caixa for negativo, o valor dessa linha deverá ser (0) "zero".

2. Refere-se aos precatórios posteriores a 05/05/2000 que, em cumprimento ao disposto no artigo 100 da Constituição Federal, ainda não foram incluídos no orçamento ou constam no orçamento e ainda não foram pagos. Ao final do exercício em que esses precatórios foram incluídos ou que deveriam ter sido incluídos, os valores deverão compor a linha "Precatórios Posteriores a 05/05/2000 (inclusive) - Vencidos e não pagos".

FONTE:


Continua 1/2

Rua Doutor Otávio de Araújo | 44 | Centro | Teodoro Sampaio-Ba

www.pmteodorosampaio.ba.ipmbrasil.org.br

Este documento foi assinado digitalmente por SERASA Experian  
8F6BD620D01EDA8D283968239AB018EB

# Prefeitura Municipal de Teodoro Sampaio



MUNICÍPIO DE TEODORO SAMPAIO - BA  
 RELATÓRIO DE GESTÃO FISCAL  
**DEMONSTRATIVO DAS GARANTIAS E CONTRAGARANTIAS DE VALORES**  
 ORÇAMENTOS FISCAL E DA SEGURIDADE SOCIAL  
 JANEIRO A DEZEMBRO DE 2019

RGF – Anexo 3 (LRF, art. 55, inciso I, alínea "c" e art. 40, § 1º)

R\$ 1,00


GARANTIAS CONCEDIDAS	SALDO DO EXERCÍCIO ANTERIOR	SALDO DO EXERCÍCIO DE 2019		
		Até o 1º Quadrimestre	Até o 2º Quadrimestre	Até o 3º Quadrimestre
<b>AOS ESTADOS (I)</b>				
Em Operações de Crédito Externas	0,00	0,00	0,00	0,00
Em Operações de Crédito Interna	0,00	0,00	0,00	0,00
<b>AOS MUNICÍPIOS (II)</b>				
Em Operações de Crédito Externas	0,00	0,00	0,00	0,00
Em Operações de Crédito Interna	0,00	0,00	0,00	0,00
<b>ÀS ENTIDADES CONTROLADAS (III)</b>				
Em Operações de Crédito Externas	0,00	0,00	0,00	0,00
Em Operações de Crédito Interna	0,00	0,00	0,00	0,00
<b>POR MEIO DE FUNDOS E PROGRAMAS (IV)</b>	0,00	0,00	0,00	0,00
<b>TOTAL GARANTIAS CONCEDIDAS (V) = (I + II + III + IV)</b>	<b>0,00</b>	<b>0,00</b>	<b>0,00</b>	<b>0,00</b>
<b>RECEITA CORRENTE LÍQUIDA - RCL (VI)</b>	<b>40.443.719,97</b>	<b>40.247.224,70</b>	<b>29.225.309,39</b>	<b>28.871.085,62</b>
<b>% do TOTAL DAS GARANTIAS sobre a RCL</b>	<b>0,00</b>	<b>0,00</b>	<b>0,00</b>	<b>0,00</b>
<b>LIMITE DEFINIDO POR RESOLUÇÃO DO SENADO FEDERAL - 22%</b>	<b>8.897.618,39</b>	<b>8.854.389,43</b>	<b>6.429.568,07</b>	<b>6.351.638,84</b>
<b>LIMITE DE ALERTA (inciso III do §1º do art. 59 da LRF) - 19,8%</b>	<b>8.007.856,55</b>	<b>7.968.950,49</b>	<b>5.786.611,26</b>	<b>5.716.474,96</b>

CONTRAGARANTIAS RECEBIDAS	SALDO DO EXERCÍCIO ANTERIOR	SALDO DO EXERCÍCIO DE 2019		
		Até o 1º Quadrimestre	Até o 2º Quadrimestre	Até o 3º Quadrimestre
<b>DOS ESTADOS (VII)</b>				
Em Garantia às operações de Crédito Externas	0,00	0,00	0,00	0,00
Em Garantia às operações de Crédito Internas	0,00	0,00	0,00	0,00
<b>DOS MUNICÍPIOS (VIII)</b>				
Em Garantia às operações de Crédito Externas	0,00	0,00	0,00	0,00
Em Garantia às operações de Crédito Internas	0,00	0,00	0,00	0,00
<b>DAS ENTIDADES CONTROLADAS (IX)</b>				
Em Garantia às operações de Crédito Externas	0,00	0,00	0,00	0,00
Em Garantia às operações de Crédito Internas	0,00	0,00	0,00	0,00
<b>EM GARANTIAS POR MEIO DE FUNDOS E PROGRAMAS (X)</b>	0,00	0,00	0,00	0,00
<b>TOTAL CONTRAGARANTIAS RECEBIDAS (XI) = (VII + VIII + IX + X)</b>	<b>0,00</b>	<b>0,00</b>	<b>0,00</b>	<b>0,00</b>

**MEDIDAS CORRETIVAS:**

FORNE:

# Prefeitura Municipal de Teodoro Sampaio



MUNICÍPIO DE TEODORO SAMPAIO - BA  
 RELATÓRIO DE GESTÃO FISCAL  
**DEMONSTRATIVO DAS OPERAÇÕES DE CRÉDITO**  
 ORÇAMENTOS FISCAL E DA SEGURIDADE SOCIAL  
 JANEIRO A DEZEMBRO 2019/QUADRIMESTRE SETEMBRO - DEZEMBRO

RGF – ANEXO 4 (LRF, art. 55, inciso I, alínea "d" e inciso III alínea "c") R\$ 1,00

OPERAÇÕES DE CRÉDITO	VALOR REALIZADO	
	No Quadrimestre de referência	Até o Quadrimestre de referência (a)
Mobiliária	0,00	0,00
Interna	0,00	0,00
Externa	0,00	0,00
Contratual	0,00	0,00
Interna	0,00	0,00
Empréstimo	0,00	0,00
Aquisição Financiada de Bens e Arrendamento Mercantil Financeiro	0,00	0,00
Antecipação de Receita pela Venda a Termo de Bens e Serviços	0,00	0,00
Assunção, Reconhecimento e Confissão de Dívidas (LRF, art. 29, § 1º)	0,00	0,00
Operações de crédito não sujeitas ao limite para fins de contratação	0,00	0,00
Externa	0,00	0,00
Empréstimo	0,00	0,00
Aquisição Financiada de Bens e Arrendamento Mercantil Financeiro	0,00	0,00
Antecipação de Receita pela Venda a Termo de Bens e Serviços	0,00	0,00
Assunção, Reconhecimento e Confissão de Dívidas (LRF, art. 29, § 1º)	0,00	0,00
Operações de crédito não sujeitas ao limite para fins de contratação	0,00	0,00
<b>TOTAL (III)</b>	<b>0,00</b>	<b>0,00</b>

APURAÇÃO DO CUMPRIMENTO DOS LIMITES	VALOR	% SOBRE A RCL
RECEITA CORRENTE LÍQUIDA - RCL (IV)	28.871.085,62	—
OPERAÇÕES VEDADAS(V)	0,00	0,00
TOTAL CONSIDERADO PARA FINS DA APURAÇÃO DO CUMPRIMENTO DO LIMITE (VI) = (IIIa + V - Ia - IIa)	0,00	0,00
LIMITE GERAL DEFINIDO POR RESOLUÇÃO DO SENADO FEDERAL PARA AS OPERAÇÕES DE CRÉDITO EXTERNAS E INTERNAS	4.619.373,70	16,00
LIMITE DE ALERTA (inciso III do §1º do art. 59 da LRF) - 14,4%	4.157.436,33	14,40
OPERAÇÕES DE CRÉDITO POR ANTECIPAÇÃO DA RECEITA ORÇAMENTÁRIA	0,00	0,00
LIMITE DEFINIDO POR RESOLUÇÃO DO SENADO FEDERAL PARA AS OPERAÇÕES DE CRÉDITO POR ANTECIPAÇÃO DA RECEITA ORÇAMENTÁRIA	2.020.975,99	7,00

OUTRAS OPERAÇÕES QUE INTEGRAM DÍVIDA CONSOLIDADA	VALOR REALIZADO	
	No Quadrimestre de referência	Até o Quadrimestre de referência (a)
Parcelamentos de Dívidas	4.000,00	134.273,00
Tributos	0,00	0,00
Contribuições Previdenciárias	4.000,00	134.273,00
FGTS	0,00	0,00
Operações de reestruturação e recomposição do principal de dívidas	0,00	0,00

FONTE:

# Prefeitura Municipal de Teodoro Sampaio

MUNICÍPIO DE TEODORO SAMPAIO - BA  
RELATÓRIO DE GESTÃO FISCAL  
**DEMONSTRATIVO CONSOLIDADO DA DISPONIBILIDADE DE CAIXA E DOS RESTOS A PAGAR**  
ORÇAMENTOS FISCAL E DA SEGURIDADE SOCIAL  
JANEIRO A DEZEMBRO 2019/QUADRIMESTRE SETEMBRO - DEZEMBRO


RGF - Anexo 5 (LRF, art. 55, inciso III, alínea "a")

R\$ 1,00

IDENTIFICAÇÃO DE RECURSOS	DISPONIBILIDADE DE CAIXA BRUTA	OBRIGAÇÕES FINANCEIRAS					INSUFICIÊNCIA FINANCEIRA VERIFICADA NO CONSORCIO PÚBLICO	DISPONIBILIDADE DE CAIXA LÍQUIDA (ANTES DA INSCRIÇÃO EM RESTOS A PAGAR NÃO PROCESSADOS)	RESTOS A PAGAR EMPENHADOS E NÃO LIQUIDADOS DO EXERCÍCIO	EMPENHOS NÃO LIQUIDADOS CANCELADOS (NÃO INSCRITOS POR INSUFICIÊNCIA FINANCEIRA)	DISPONIBILIDADE DE CAIXA LÍQUIDA (APÓS A INSCRIÇÃO EM RESTOS A PAGAR NÃO PROCESSADOS DO EXERCÍCIO)	
		Restos a Pagar Liquid. e Não Pagos		Restos a Pagar Empenhados e Não Liquidados de Exercícios Anteriores	Demais Obrigações Financeiras	(g) = (a - (b + c + d + e) - f)						(h)
		De Exercícios Anteriores	Do Exercício									
TOTAL DOS RECURSOS NÃO VINCULADOS (I)	(2.723.674,09)	227.493,50	105.604,34	35.622,45	420.667,90	0,00	(3.513.062,28)	890.016,16	0,00	(4.403.078,44)		
Recursos Ordinários	(2.723.674,09)	227.493,50	105.604,34	35.622,45	420.667,90	0,00	(3.513.062,28)	890.016,16	0,00	(4.403.078,44)		
Outros Recursos não Vinculados	0,00	0,00	0,00	0,00	0,00	0,00	0,00	0,00	0,00	0,00		
TOTAL DOS RECURSOS VINCULADOS (II)	16.997.851,85	311.592,22	2.064.338,78	19.331,39	607.984,68	0,00	13.994.604,78	1.593.293,44	0,00	12.401.311,34		
Recursos Vinculados ao RPPS - Plano Financeiro	0,00	0,00	0,00	0,00	0,00	0,00	0,00	0,00	0,00	0,00		
Recursos de Operações de Crédito (exceto destinados à EI)	0,00	0,00	0,00	0,00	0,00	0,00	0,00	0,00	0,00	0,00		
Recursos de Alienação de Bens/Ativos	0,00	0,00	0,00	0,00	0,00	0,00	0,00	0,00	0,00	0,00		
Outros Recursos Vinculados	16.997.851,85	311.592,22	2.064.338,78	19.331,39	607.984,68	0,00	13.994.604,78	1.593.293,44	0,00	12.401.311,34		
TOTAL (III) = (I + II)	14.274.177,76	539.085,72	2.169.943,12	54.953,84	1.028.652,58	0,00	10.481.542,50	2.483.309,60	0,00	7.998.232,90		

Teodoro Sampaio, 27/01/2020

# Prefeitura Municipal de Teodoro Sampaio



MUNICÍPIO DE TEODORO SAMPAIO - BA  
 RELATÓRIO DA GESTÃO FISCAL  
**DEMONSTRATIVO CONSOLIDADO SIMPLIFICADO DO RELATÓRIO DE GESTÃO FISCAL**  
 ORÇAMENTOS FISCAL E DA SEGURIDADE SOCIAL  
 Até o 3º Quadrimestre de 2019

L.R.F., Artigo 48 - Anexo 6

R\$ 1,00

RECEITA CORRENTE LÍQUIDA	VALOR ATÉ O QUADRIMESTRE/SEMESTRE	
Receita Corrente líquida	28.871.085,62	
Receita Corrente líquida Ajustada	28.871.085,62	
DESPESAS COM PESSOAL	VALOR	% SOBRE A RCL AJUSTADA
Despesa Total com Pessoal - DTP	16.046.674,35	55,58
Limite Máximo (incisos I, II e III, art. 20 da LRF) - <%>	15.590.362,43	54,00
Limite Prudencial (parágrafo único, art. 22 da LRF) - <%>	14.810.844,30	51,30
Limite de Alerta (inciso II do §1º do art. 59 da LRF) - <%>	14.031.326,18	48,60
DÍVIDA CONSOLIDADA	VALOR	% SOBRE A RCL
Dívida Consolidada Líquida	-8.320.115,43	-28,82
Limite Definido por Resolução do Senado Federal	34.645.302,74	120,00
GARANTIA DE VALORES	VALOR	% SOBRE A RCL
Total das Garantias Concedidas	0,00	0,00
Limite Definido por Resolução do Senado Federal	6.351.638,84	22,00
OPERAÇÕES DE CRÉDITO	VALOR	% SOBRE A RCL
Operações de Crédito Internas e Externas	0,00	0,00
Limite Definido pelo Senado Federal para Operações de Crédito Externas e Internas	4.619.373,70	16,00
Operações de Crédito por Antecipação da Receita	0,00	0,00
Limite Definido pelo Senado Federal para Operações de Crédito por Antecipação da Receita	2.020.975,99	7,00
RESTOS A PAGAR	RESTOS A PAGAR EMPENHADOS E NÃO LIQUIDADOS DO EXERCÍCIO	DISPONIBILIDADE DE CAIXA LÍQUIDA (APÓS A INSCRIÇÃO EM RESTOS A PAGAR NÃO PROCESSADOS DO EXERCÍCIO )
Valor Total	2.379.943,43	8.096.985,16

FONTE: