



Diário Oficial do **Município**

Prefeitura Municipal de Macaúbas

quinta-feira, 2 de janeiro de 2020

Ano VIII - Edição nº 01302 | Caderno 1

Prefeitura Municipal de Macaúbas publica



Rua Dr. Vital Soares 1º Andar | 268 | Centro | Macaúbas-Ba

pmmacaubas.ba.ipmbrasil.org.br

Este documento foi assinado digitalmente por SERASA Experian
7F1BDE11D510149BF9BEB990C52F9E0E

Prefeitura Municipal de Macaúbas

SUMÁRIO

- HOMOLOGAÇÃO - PE 24/2019, PE 25/2019 E 26/2019
- PORTARIA SAAE-MAC- 01/2020
- EXTRATO RESUMIDO DE INEXIGIBILIDADE E CONTRATO
- DECRETO E PROGRAMAÇÃO FINANCEIRA 2020

Prefeitura Municipal de Macaúbas

Pregão Eletrônico



PREFEITURA MUNICIPAL DE MACAÚBAS

Rua Dr. Vital Soares, 268 - 1º Andar – Cep: 46.500-000
Macaúbas – Bahia - Fone (77) 3473-1461
CNPJ: 13.782.461/0001-05



TERMO DE HOMOLOGAÇÃO PREGÃO ELETRÔNICO Nº. 24/2019

Considerando os dizeres transcritos no termo de adjudicação constante nos autos do processo de licitação **Pregão Eletrônico nº 24/2019** (aquisição parcelada de combustíveis, tipo óleo diesel, gasolina e álcool, destinados a atender a demanda dos órgãos da Prefeitura Municipal), venho **HOMOLOGAR** os resultados obtidos para que surtam os efeitos legais, conforme transcrições abaixo:

1 – **POSTO MACAUBENSE LTDA**, CNPJ 40.605.115/0001-24, vencedora dos Lotes 01, valor de R\$ 1.245.000,00 (um milhão, duzentos e quarenta e cinco mil reais); 02, valor de R\$ 44.160,00 (quarenta e quatro mil, cento e sessenta reais); 03, valor de R\$ 1.509.600,00 (um milhão, quinhentos e nove mil e seiscentos reais); 04, valor de R\$ 1.045.000,00 (um milhão e quarenta e cinco mil reais), totalizando o montante de R\$ 3.843.760,00 (três milhões, oitocentos e quarenta e três mil, setecentos e sessenta reais).

Macaúbas, 02 de janeiro de 2020.

AMÉLIO COSTA JÚNIOR
Prefeito Municipal

JAKSON SOUZA SILVA
Secretário de Administração

Prefeitura Municipal de Macaúbas



PREFEITURA MUNICIPAL DE MACAÚBAS

Rua Dr. Vital Soares, 268 - 1º Andar – Cep: 46.500-000
Macaúbas – Bahia - Fone (77) 3473-1461
CNPJ: 13.782.461/0001-05



TERMO DE HOMOLOGAÇÃO PREGÃO ELETRÔNICO Nº. 25/2019

Considerando os dizeres transcritos no termo de adjudicação constante nos autos do processo de licitação **Pregão Eletrônico nº 25/2019** (aquisição de gases medicinais em cilindros -cedidos em regime de comodato- e equipamentos correlatos, destinados aos órgãos da Secretaria de Saúde), venho **HOMOLOGAR** os resultados obtidos para que surtam os efeitos legais, conforme transcrições abaixo:

1 – **OXITOTAL COMERCIO DE GASES, EQUIPAMENTOS INDUSTRIAIS E SERVICOS LTDA**, CNPJ 03.454.438/0001-38, vencedora dos Lotes 01, valor de R\$ 385.000,00 (trezentos e oitenta e cinco mil reais); 02, valor de R\$ 47.500,00 (quarenta e sete mil e quinhentos reais), totalizando o montante de R\$ 432.500,00 (quatrocentos e trinta e dois mil e quinhentos reais).

Macaúbas, 02 de janeiro de 2020.

AMÉLIO COSTA JÚNIOR
Prefeito Municipal

JAKSON SOUZA SILVA
Secretário de Administração

Prefeitura Municipal de Macaúbas



PREFEITURA MUNICIPAL DE MACAÚBAS

Rua Dr. Vital Soares, 268 - 1º Andar – Cep: 46.500-000
Macaúbas – Bahia - Fone (77) 3473-1461
CNPJ: 13.782.461/0001-05



TERMO DE HOMOLOGAÇÃO PREGÃO ELETRÔNICO Nº. 26/2019

Considerando os dizeres transcritos no termo de adjudicação constante nos autos do processo de licitação **Pregão Eletrônico nº 26/2019** (aquisição parcelada de gás liquefeito de petróleo - GLP e vasilhames destinados a atender a demanda dos órgãos da Prefeitura Municipal), venho **HOMOLOGAR** os resultados obtidos para que surtam os efeitos legais, conforme transcrições abaixo:

1 – **WILTON GOMES RIBEIRO**, CNPJ 14.807.630/0001-87, vencedora dos Lotes 01, valor de R\$ 195.895,00 (cento e noventa e cinco mil, oitocentos e noventa e cinco reais); 02, valor de R\$ 61.567,00 (sessenta e um mil, quinhentos e sessenta e sete reais); 03, valor de R\$ 72.000,00 (setenta e dois mil reais); 04, valor de R\$ 61.999,70 (sessenta e um mil, novecentos e noventa e nove reais e setenta centavos), totalizando o montante de R\$ 391.461,70 (trezentos e noventa e um mil, quatrocentos e sessenta e um reais e setenta centavos).

Macaúbas, 02 de janeiro de 2020.

AMÉLIO COSTA JÚNIOR
Prefeito Municipal

JAKSON SOUZA SILVA
Secretário de Administração

Prefeitura Municipal de Macaúbas

Portaria



SERVIÇO AUTÔNOMO DE ÁGUA E ESGOTO
RUA DR. MANOEL VITORINO, S/N – MACAÚBAS - BAHIA
C.N.P.J. Nº 14.380.828/001-27.
FONE-FAX: 77-3473-1141 / 1142 - 0800-284-2004
E-MAIL: saaemacaubas@yahoo.com.br

Portaria SAAE-MAC - 01/2020.

O Diretor do SERVIÇO AUTÔNOMO DE ÁGUA E ESGOTO, de Macaúbas, Estado da Bahia, no uso de suas atribuições legais, que lhe confere o Decreto Municipal nº 0032/2016 de 01 de Março de 2016, de conformidade com a Lei de Licitações nº 8.666/93 e suas alterações,

R E S O L V E:

Art. 1º - Designar os servidores abaixo relacionados para comporem a COMISSÃO PERMANENTE DE LICITAÇÕES DO SAAE – SERVIÇO AUTÔNOMO DE ÁGUA E ESGOTO de Macaúbas – BA., para o exercício de 2020.

Alex Douglas Amaral Almeida – Presidente
Edson Silva Rocha – Secretário
Acimária Cláudia Pereira dos Santos – Vogal
Zilvandéia Seixas Batista – 1º Suplente
Gilson Figueiredo Oliveira - 2º Suplente

Art. 2º- Os trabalhos dos servidores ora nomeados, deverão ser executados conforme as disposições constantes da Lei de Licitações nº 8.666/93 e suas alterações.

Art. 3º- Esta portaria entrará em vigor na data de sua publicação, revogadas às disposições em contrário.

Macaúbas - BA., 02 de Janeiro de 2020.


Dalcione Oliveira Figueiredo
GESTOR

Prefeitura Municipal de Macaúbas



SERVIÇO AUTÔNOMO DE ÁGUA E ESGOTO
RUA DR. MANOEL VITORINO, S/N – MACAÚBAS - BAHIA
C.N.P.J. Nº 14.380.828/001-27.
FONE-FAX: 77-3473-1141 / 1142 - 0800-284-2004
E-MAIL: saaemacaubas@yahoo.com.br

Portaria SAAE-MAC - 02/2020.

O Diretor do SERVIÇO AUTÔNOMO DE ÁGUA E ESGOTO, de Macaúbas, Estado da Bahia, no uso de suas atribuições legais, que lhe confere o Decreto Municipal nº 0032/2016 de 01 de Março de 2016, de conformidade com as Leis 10.520/02 e 8.666/93 e suas alterações,

R E S O L V E:

Art. 1º. Nomear como Pregoeira Oficial e como membros da equipe de apoio, para julgar e conduzir os Processos Licitatórios na modalidade Pregão no âmbito do SAAE de Macaúbas, no exercício de 2020, os servidores abaixo relacionados:

Paragrafo Primeiro - Fica nomeada na função de PREGOEIRA, a servidora Acimária Cláudia Pereira dos Santos.

Paragrafo Segundo – Para compor a equipe de apoio na modalidade de licitação mencionada, fica nomeada a EQUIPE DE APOIO os servidores: Edson Silva Rocha, Zilvandéia Seixas Batista, Helena Maria da Silva e Rosa Angélica Pereira.

Art. 2º. Os trabalhos dos servidores ora nomeados, deverão ser executados conforme as disposições constantes da Lei Federal nº 10.520/2002 e subsidiariamente na Lei Federal nº 8.666/1993 e suas alterações.

Art. 3º - Esta Portaria entra em vigor na data da sua publicação.

Macaúbas - BA., 02 de Janeiro de 2020.


Delcione Oliveira Figueiredo
GESTOR

Prefeitura Municipal de Macaúbas



SERVIÇO AUTÔNOMO DE ÁGUA E ESGOTO
RUA DR. MANOEL VITORINO, S/N – MACAÚBAS - BAHIA
C.N.P.J. Nº 14.380.828/001-27.
FONE-FAX: 77-3473-1141 / 1142 - 0800-284-2004
E-MAIL: saacmacaubas@yahoo.com.br

Portaria SAAE-MAC - 03/2020.

O Diretor do SERVIÇO AUTÔNOMO DE ÁGUA E ESGOTO, de Macaúbas, Estado da Bahia, no uso de suas atribuições legais, que lhe confere o Decreto Municipal nº 0032/2016 de 01 de Março de 2016, de conformidade com a Lei de Licitações nº 8.666/93 e suas alterações,

RESOLVE:

Art. 1º - Designar, **GENILSON CONCEIÇÃO SOUSA**, servidor do quadro efetivo do SAAE – Mac., para a responsabilidade de Conferência e Recebimento de Materiais, Serviços e Bens do SAAE-MAC., em cumprimento às exigências legais, no exercício de 2020.

Art. 2º- Esta portaria entrará em vigor na data de sua publicação, revogadas às disposições em contrário.

Macaúbas - BA., 02 de janeiro de 2020.


Delcione Oliveira Figueiredo
GESTOR

Prefeitura Municipal de Macaúbas



SERVIÇO AUTÔNOMO DE ÁGUA E ESGOTO
RUA DR. MANOEL VITORINO, S/N - MACAÚBAS - BAHIA
C.N.P.J. Nº 14.380.828/001-27.
FONE-FAX: 77-3473-1141 / 1142 - 0800-284-2004
E-MAIL: saaemacaubas@yahoo.com.br

Portaria SAAE-MAC – 04/2020.

O Diretor do SERVIÇO AUTÔNOMO DE ÁGUA E ESGOTO, de Macaúbas, Estado da Bahia, no uso de suas atribuições legais, que lhe confere o Decreto Municipal nº 0032/2016 de 01 de Março de 2016, de conformidade com a Lei de Licitações nº 8.666/93 e suas alterações,

CONSIDERANDO a necessidade de normatizar o recebimento de materiais, bens e equipamentos, bem como as atribuições da Comissão de Recebimento de Materiais;

CONSIDERANDO, ainda, o que dispõe os artigos 15, § 8º, da Lei nº 8.666/93,

RESOLVE:

Art. 1º – Constitui Comissão para Recebimento de Materiais, provenientes de licitações, adesões de Ata de Registro de Preços, entre outros.

Art. 2º – Designa os servidores abaixo relacionados, para compor a referida comissão:

Função	Servidor	Matrícula
Presidente	Gilberto João Meira	062
Membro	Acimária Cláudia Pereira dos Santos	028
Membro	Edson Silva Rocha	080
Substituto	Adenilson Santos Da Costa	016

Art. 3º- Esta portaria entrará em vigor na data de sua publicação, revogadas às disposições em contrário.

Macaúbas - BA., 02 de Janeiro de 2020.


Delcione Oliveira Figueiredo
GESTOR

Prefeitura Municipal de Macaúbas

Contrato



PREFEITURA MUNICIPAL DE MACAÚBAS

Rua Dr. Vital Soares, 268 - 1º Andar – Cep: 46.500-000

Macaúbas – Bahia - Fone (77) 3473-1461

CNPJ: 13.782.461/0001-05



TERMO DE ADJUDICAÇÃO E HOMOLOGAÇÃO
PROCESSO ADMINISTRATIVO Nº 0980/2019- DIR.
PROCESSO DE INEXIGIBILIDADE DE LICITAÇÃO Nº. 11230-2019.

O Prefeito Municipal de Macaúbas, após proceder a análise dos documentos constantes nos autos deste procedimento administrativo de inexigibilidade de licitação, resolve ADJUDICAR o processo em epígrafe objetivando a contratação da artista: “**JOÃOZINHO DANTAS**”, para apresentação de show musical durante realização da tradicional festa de Réveillon, na Praça da Matriz desta cidade de Macaúbas/BA, a ser realizado no dia 31 de dezembro de 2019, a ser executado por meio da empresa JOAO DANTAS DE MELO FILHO 62630067491, inscrita no CNPJ sob o nº 26.538.174/0001-04, com sede na Rua Laurenio de Queiroz, 275, Bairro Belo Horizonte, Cep: 58704-220, Patos/PB, que detém poderes específicos para tal ato, conforme documentos legítimos, pelo valor total de R\$ 25.000,00 (vinte e cinco mil reais). Dessa forma, fica autorizada a execução do objeto do processo de inexigibilidade de licitação Nº 11230-2019.

Macaúbas, 26 de dezembro 2019.

Prefeitura Municipal de Macaúbas



PREFEITURA MUNICIPAL DE MACAÚBAS

Rua Dr. Vital Soares, 268 - 1º Andar – Cep: 46.500-000

Macaúbas – Bahia - Fone (77) 3473-1461

CNPJ: 13.782.461/0001-05



EXTRATO RESUMIDO DO CONTRATO Nº 2067/2019

Termo de Contrato Nº 2067/2019, firmado entre a PREFEITURA MUNICIPAL DE MACAÚBAS, CNPJ sob o nº 13.782.461/0001-05, e a empresa JOAO DANTAS DE MELO FILHO 62630067491, inscrita no CNPJ sob o nº 26.538.174/0001-04, com sede na Rua Laurenio de Queiroz, 275, Bairro Belo Horizonte, Cep: 58704-220, Patos/PB, no valor total de R\$ 25.000,00 (vinte e cinco mil reais), referente a apresentação de show musical da artista “**JOÃOZINHO DANTAS**” durante realização da tradicional festa de Réveillon, na Praça da Matriz desta cidade de Macaúbas/BA, a ser realizado no dia 31 de dezembro de 2019, nos termos do Processo de Inexigibilidade nº I1230-2019, qual gerou este instrumento. Vigência de 26-12-2019 a 31-03-2020. Macaúbas, 26 de dezembro de 2019.

Prefeitura Municipal de Macaúbas

Decreto



PREFEITURA MUNICIPAL DE MACAUBAS

Rua Dr. Vital Soares, 268
CENTRO
MACAÚBAS - BA
CNPJ: 13.782.461/0001-05

DECRETO Nº 001, DE 02 DE JANEIRO DE 2020

Aprova para o exercício financeiro de 2020, a PROGRAMAÇÃO FINANCEIRA DOS GASTOS PÚBLICOS para a execução dos projetos e atividades e dos recursos financeiros disponíveis.

O Prefeito Municipal de Macaúbas, no uso de suas atribuições, e com fundamento no que dispõe a Lei de Diretrizes Orçamentárias.

Art. 1º - Fica aprovado, para o exercício financeiro de 2020, o quadro de programação financeira de gastos públicos por cotas, bimestrais para a execução dos projetos e atividades, de acordo com as prioridades e os recursos financeiros disponíveis, consubstanciado no Anexo I, que faz parte integrante deste Decreto, correspondentes aos Programas de Trabalho constante da Lei Orçamentária Anual.

Art. 2º - A execução orçamentária, dos projetos e atividades correspondentes aos Programas de Trabalho constantes da Orçamentária Anual, obedecerá as prioridades definidas no ANEXO I - Programa de Gastos Públicos por Cotas.

Art. 3º - Este decreto entrará em vigor de 02 de Janeiro a 31 de Dezembro de 2020.

GABINETE DO PREFEITO MUNICIPAL DE MACAÚBAS, EM 02 DE JANEIRO DE 2020.

AMÉLIO COSTA JÚNIOR
Prefeito
341.016.835-49

Prefeitura Municipal de Macaúbas


PREFEITURA MUNICIPAL DE MACAÚBAS
Rua Dr. Vital Soares, 268
CENTRO
MACAÚBAS - BA
CNPJ: 13.782.461/0001-05



Orçamento 2020
Programação Financeira - ANEXO I - Receita - Mensal
Valores expressos em R\$ (1,00)

Código	Descrição	Janeiro	Fevereiro	Março	Abril	Maio	Junho	Julho	Agosto	Setembro	Outubro	Novembro	Dezembro	TOTAL
1.0.0.0.0.0.0.0.0.0.0	Receitas Correntes	10.846.195,35	10.658.961,40	10.338.596,72	10.017.016,42	11.407.897,21	10.993.307,74	12.745.282,58	10.351.962,76	11.260.764,82	11.153.793,99	10.818.839,84	13.146.498,19	133.738.337,00
1.1.0.0.0.0.0.0.0.0.0	Imp.s, Taxas e Contribuições de Melhoria	551.341,84	541.824,03	535.705,57	509.192,22	579.894,48	558.819,77	647.877,42	526.187,96	572.416,35	566.977,72	539.784,54	668.272,30	6.798.294,00
1.1.1.0.0.0.0.0.0.0.0	Impostos	422.546,73	415.252,46	410.563,29	390.243,53	444.429,55	428.277,95	496.531,49	403.269,02	438.698,33	434.530,18	413.689,40	512.162,07	5.210.194,00
1.1.1.3.0.0.0.0.0.0.0	Imp.s S/a Renda e Proventos de Qualquer	166.344,13	163.472,59	161.626,60	153.627,32	174.958,74	168.600,34	195.469,73	158.755,06	172.702,54	171.061,66	162.857,26	201.623,03	2.051.099,00
1.1.1.3.03.0.0.0.0.0.0.0	Imp. S/a Renda - Retido na Fonte	166.344,13	163.472,59	161.626,60	153.627,32	174.958,74	168.600,34	195.469,73	158.755,06	172.702,54	171.061,66	162.857,26	201.623,03	2.051.099,00
1.1.1.3.03.1.1.0.0.0.0.0	Imp. S/a Renda - Retido na Fonte - Trabalho	139.128,75	136.727,02	135.183,05	128.492,52	146.333,94	141.015,83	163.489,15	132.781,33	144.446,87	143.074,45	136.212,37	168.635,71	1.715.521,00
1.1.1.3.03.4.1.0.0.0.0.0	Imp. S/a Renda - Retido na Fonte - Outros	27.215,38	26.745,57	26.443,55	25.134,79	28.624,80	27.584,51	31.980,58	25.973,74	28.255,87	27.987,21	26.644,89	32.987,32	335.578,00
1.1.1.8.0.0.0.0.0.0.0.0	Imp.s Especificos de Est.a/DF Munic.	256.202,60	251.779,87	248.936,69	236.616,22	269.470,80	259.677,61	301.061,75	244.513,95	265.995,90	263.468,52	250.832,14	310.539,04	3.159.095,00
1.1.1.8.01.0.0.0.0.0.0.0	Imp.s S/ o Patrimônio para Ess./DF/Munic.	107.945,40	106.081,98	104.884,06	99.693,10	113.535,66	109.409,52	126.845,82	112.071,55	111.006,73	105.662,67	105.662,67	130.838,87	1.331.016,00
1.1.1.8.01.1.1.0.0.0.0.0	Imp. S/a Prop. Predial e Territ. Urb.-IPTU -	33.992,50	33.405,70	33.028,47	31.393,81	35.752,90	34.453,55	39.944,33	32.441,67	35.291,84	34.956,53	33.279,95	41.201,76	419.143,00
1.1.1.8.01.1.3.0.0.0.0.0	Imp. S/a Prop. Predial e Territ. Urb.-IPTU -	57.744,09	56.747,28	56.106,47	53.329,62	60.734,54	58.527,30	67.854,65	55.109,65	59.951,33	59.381,72	56.533,67	69.990,68	712.011,00
1.1.1.8.01.1.5.0.0.0.0.0	Imp. S/a Prop. Predial e Territ. Urb.-IPTU -	103,97	102,16	101,02	96,02	109,35	105,38	122,17	99,23	107,94	106,92	101,79	126,02	1.282,00
1.1.1.8.01.1.6.0.0.0.0.0	Imp. S/a Prop. Predial e Territ. Urb.-IPTU -	108,92	107,04	105,83	100,59	114,56	110,39	127,99	103,95	113,08	112,01	106,63	132,02	1.343,00
1.1.1.8.01.1.7.0.0.0.0.0	Imp. S/a Prop. Predial e Territ. Urb.-IPTU -	108,92	107,04	105,83	100,59	114,56	110,39	127,99	103,95	113,08	112,01	106,63	132,02	1.343,00
1.1.1.8.01.1.8.0.0.0.0.0	Imp. S/a Prop. Predial e Territ. Urb.-IPTU -	108,92	107,04	105,83	100,59	114,56	110,39	127,99	103,95	113,08	112,01	106,63	132,02	1.343,00
1.1.1.8.01.4.1.0.0.0.0.0	ITBI - Principal	12.548,12	12.331,50	12.192,25	11.588,83	13.197,96	12.718,31	14.745,20	11.975,64	13.027,76	12.903,98	12.285,09	15.209,37	154.724,00
1.1.1.8.01.4.3.0.0.0.0.0	ITBI - Dívida Ativa	2.794,30	2.746,06	2.715,05	2.590,68	2.939,01	2.832,20	3.283,56	2.668,82	2.901,11	2.873,55	2.735,73	3.386,93	34.455,00
1.1.1.8.01.4.5.0.0.0.0.0	ITBI - Multas	108,92	107,04	105,83	100,59	114,56	110,39	127,99	103,95	113,08	112,01	106,63	132,02	1.343,00
1.1.1.8.01.4.6.0.0.0.0.0	ITBI - Juros	108,92	107,04	105,83	100,59	114,56	110,39	127,99	103,95	113,08	112,01	106,63	132,02	1.343,00
1.1.1.8.01.4.7.0.0.0.0.0	ITBI - Dívida Ativa - Multas	108,92	107,04	105,83	100,59	114,56	110,39	127,99	103,95	113,08	112,01	106,63	132,02	1.343,00
1.1.1.8.01.4.8.0.0.0.0.0	ITBI - Dívida Ativa - Juros	108,92	107,04	105,83	100,59	114,56	110,39	127,99	103,95	113,08	112,01	106,63	132,02	1.343,00
1.1.1.8.02.0.0.0.0.0.0.0	Imp.s S/ a Produção, circulação de	148.257,21	145.697,90	144.052,63	136.923,12	155.935,14	150.268,09	174.215,93	141.493,31	153.924,25	152.461,79	145.149,47	179.700,17	1.828.079,00
1.1.1.8.02.3.1.01.0.0.0.0.0	Imp S/ Serv Qualquer Nat - Principal-ISS	123.794,28	121.657,27	120.283,47	114.330,36	130.205,33	125.473,37	145.469,73	118.146,46	128.526,25	127.305,10	121.199,34	150.049,05	1.526.440,00
1.1.1.8.02.3.1.02.0.0.0.0.0	Imp S/ Serv Qualquer Nat - Principal-ISS	15.826,67	15.553,45	15.377,82	14.616,74	16.646,29	16.041,33	18.597,79	15.104,61	16.431,63	16.275,51	15.494,91	19.183,24	195.150,00
1.1.1.8.02.3.3.0.0.0.0.0	Imp. S/ Serv.s de Qualquer Natureza - Dívida	8.200,59	8.059,02	7.968,02	7.573,66	8.625,28	8.311,82	9.636,45	7.825,46	8.514,05	8.433,16	8.028,69	9.939,80	101.117,00
1.1.1.8.02.3.5.0.0.0.0.0	Imp. S/ Serv.s de Qualquer Natureza - Multas	108,92	107,04	105,83	100,59	114,56	110,39	127,99	103,95	113,08	112,01	106,63	132,02	1.343,00
1.1.1.8.02.3.6.0.0.0.0.0	Imp. S/ Serv.s de Qualquer Natureza - Juros	108,92	107,04	105,83	100,59	114,56	110,39	127,99	103,95	113,08	112,01	106,63	132,02	1.343,00
1.1.1.8.02.3.7.0.0.0.0.0	Imp. S/ Serv.s de Qualquer Natureza - Dívida	108,92	107,04	105,83	100,59	114,56	110,39	127,99	103,95	113,08	112,01	106,63	132,02	1.343,00
1.1.1.8.02.3.8.0.0.0.0.0	Imp. S/ Serv.s de Qualquer Natureza - Dívida	108,92	107,04	105,83	100,59	114,56	110,39	127,99	103,95	113,08	112,01	106,63	132,02	1.343,00
1.1.2.0.0.0.0.0.0.0.0.0	Taxas	114.388,87	112.414,22	111.144,80	105.643,98	120.312,84	115.940,39	134.417,51	109.170,15	118.761,32	117.632,95	111.991,08	138.648,91	1.410.467,00
1.1.1.1.0.0.0.0.0.0.0.0.0	Taxas pelo Exercício do Poder de Polícia	104.542,68	102.738,00	101.577,85	96.550,52	109.956,73	105.960,65	122.847,32	99.773,17	108.538,77	107.507,52	102.351,28	126.714,50	1.289.059,00
1.1.1.2.1.01.0.0.0.0.0.0.0	Taxas de Insp., Controle e Fiscaliz.	81.169,75	79.768,54	78.867,77	74.964,41	85.373,36	82.270,69	95.381,96	77.466,56	84.272,41	83.471,72	79.468,28	98.384,54	1.000.860,00
1.1.2.1.01.1.17.00.0.0	Taxa de Fiscaliz. de Vigilância Sanitária	132,44	130,15	128,88	122,31	139,29	134,23	155,62	128,39	137,50	136,19	129,86	160,52	1.633,00
1.1.2.1.01.1.25.01.00	Taxa de Fiscaliz. e Funcionamento -TFF	63.086,55	61.997,51	61.297,42	58.263,66	66.353,68	63.942,23	74.132,54	60.208,38	65.498,00	64.875,69	61.764,15	76.466,19	777.886,00
1.1.2.1.01.1.25.02.00	Taxa de Licença p/ Localização - TLL	1.896,12	1.863,39	1.842,34	1.751,16	1.994,31	1.921,84	2.228,11	1.809,61	1.968,60	1.949,89	1.856,37	2.298,25	23.380,00

Prefeitura Municipal de Macaúbas




PREFEITURA MUNICIPAL DE MACAÚBAS
 Rua Dr. Vital Soares, 268
 CENTRO
 MACAÚBAS - BA
 CNPJ: 13.782.461/0001-05

Orçamento 2020
Programação Financeira - ANEXO I - Receita - Mensal
 Valores expressos em R\$ (1,00)

Código	Descrição	Janeiro	Fevereiro	Março	Abril	Maior	Junho	Julho	Agosto	Setembro	Outubro	Novembro	Dezembro	TOTAL
1.1.2.1.01.1.1.29.00.00	Taxa de Licença para Execução de Obras -	4.786,36	4.703,73	4.650,62	4.420,45	5.034,24	4.851,28	5.624,42	4.667,99	4.969,32	4.922,10	4.686,03	5.801,47	59.018,00
1.1.2.1.01.1.1.31.00.00	Taxa de Utilização de Área de Domínio	1.112,45	1.083,24	1.080,90	1.027,40	1.170,06	1.127,54	1.307,23	1.061,70	1.154,97	1.144,00	1.089,13	1.348,38	13.717,00
1.1.2.1.01.1.1.32.00.00	Taxa de Aprovação do Projeto de	1.687,69	1.686,56	1.639,83	1.568,67	1.775,09	1.710,58	1.983,19	1.610,69	1.752,20	1.735,55	1.652,31	2.045,62	20.810,00
1.1.2.1.01.1.1.99.00.00	Outras Taxas pelo Exercício do Poder de	7.596,80	7.465,66	7.381,35	7.016,03	7.990,22	7.699,84	8.926,94	7.250,21	7.887,18	7.812,24	7.437,56	9.207,96	93.672,00
1.1.2.1.01.1.3.00.00.00	Taxas de Insp., Controle e Fiscaliz. - Divida	435,67	428,15	423,31	402,36	458,23	441,58	511,95	415,79	452,32	448,02	426,54	528,07	5.372,00
1.1.2.1.01.1.5.00.00.00	Taxas de Insp., Controle e Fiscaliz. - Multas	108,92	107,04	105,83	100,59	114,56	110,39	127,99	103,95	113,08	112,01	106,63	132,02	1.343,00
1.1.2.1.01.1.6.00.00.00	Taxas de Insp., Controle e Fiscaliz. - Juros	108,92	107,04	105,83	100,59	114,56	110,39	127,99	103,95	113,08	112,01	106,63	132,02	1.343,00
1.1.2.1.01.1.7.00.00.00	Taxas de Insp., Controle e Fiscaliz. - Divida	108,92	107,04	105,83	100,59	114,56	110,39	127,99	103,95	113,08	112,01	106,63	132,02	1.343,00
1.1.2.1.01.1.8.00.00.00	Taxas de Insp., Controle e Fiscaliz. - Divida	108,92	107,04	105,83	100,59	114,56	110,39	127,99	103,95	113,08	112,01	106,63	132,02	1.343,00
1.1.2.1.04.0.0.00.00.00	Taxa de Controle e Fiscaliz. Ambiental	23.372,94	22.969,46	22.710,08	21.586,11	24.583,37	23.689,96	27.465,36	22.306,60	24.266,36	24.035,60	22.883,00	28.329,96	288.199,00
1.1.2.1.04.1.1.00.00.00	Taxa de Controle e Fiscaliz. Ambiental -	23.372,94	22.969,46	22.710,08	21.586,11	24.583,37	23.689,96	27.465,36	22.306,60	24.266,36	24.035,60	22.883,00	28.329,96	288.199,00
1.1.2.2.01.0.0.00.00.00	Taxas pela Prestação de Serv.s	9.846,19	9.676,22	9.566,95	9.093,46	10.356,10	9.979,74	11.570,18	9.396,98	10.222,55	10.125,43	9.639,80	11.934,41	121.408,00
1.1.2.2.01.0.0.00.00.00	Taxas pela Prestação de Serv.s	9.846,19	9.676,22	9.566,95	9.093,46	10.356,10	9.979,74	11.570,18	9.396,98	10.222,55	10.125,43	9.639,80	11.934,41	121.408,00
1.1.2.2.01.1.1.28.00.00	Taxa de Cemitério	3.018,70	2.966,59	2.933,09	2.787,93	3.175,04	3.059,65	3.547,26	2.880,98	3.134,09	3.104,31	2.955,43	3.658,92	37.222,00
1.1.2.2.01.1.1.90.00.00	Taxa de Limpeza Pública	555,78	546,18	540,02	513,29	584,56	563,32	653,09	530,42	577,02	571,54	544,13	673,65	6.853,00
1.1.2.2.01.1.1.99.00.00	Outras Taxas pela Prestação de Serv.s	5.767,18	5.667,63	5.603,83	5.326,29	6.065,85	5.845,41	6.776,97	5.504,07	5.987,63	5.930,74	5.646,29	6.990,31	71.112,00
1.1.2.2.01.1.3.00.00.00	Taxas pela Prestação de Serv.s - Divida	295,61	290,51	287,23	273,01	310,92	299,62	347,37	285,12	306,91	303,99	289,41	358,30	3.645,00
1.1.2.2.01.1.5.00.00.00	Taxas pela Prestação de Serv.s - Multas	52,23	51,33	50,75	48,24	54,93	52,94	61,37	49,85	54,22	53,71	51,13	63,31	644,00
1.1.2.2.01.1.6.00.00.00	Taxas pela Prestação de Serv.s - Juros	52,23	51,33	50,75	48,24	54,93	52,94	61,37	49,85	54,22	53,71	51,13	63,31	644,00
1.1.2.2.01.1.7.00.00.00	Taxas pela Prestação de Serv.s - Divida	52,23	51,33	50,75	48,24	54,93	52,94	61,37	49,85	54,22	53,71	51,13	63,31	644,00
1.1.2.2.01.1.8.00.00.00	Taxas pela Prestação de Serv.s - Divida	52,23	51,33	50,75	48,24	54,93	52,94	61,37	49,85	54,22	53,71	51,13	63,31	644,00
1.1.3.0.0.0.0.00.00.00	Contrib. de Melhoria	14.406,04	14.157,35	13.997,48	13.304,71	15.152,09	14.601,43	16.928,42	13.748,79	14.956,70	14.814,59	14.104,06	17.461,32	177.633,00
1.1.3.8.99.0.0.00.00.00	Contrib. de Melhoria - Especifica E/M	14.406,04	14.157,35	13.997,48	13.304,71	15.152,09	14.601,43	16.928,42	13.748,79	14.956,70	14.814,59	14.104,06	17.461,32	177.633,00
1.1.3.8.99.1.1.00.00.00	Outras Contribuições de Melhoria	14.406,04	14.157,35	13.997,48	13.304,71	15.152,09	14.601,43	16.928,42	13.748,79	14.956,70	14.814,59	14.104,06	17.461,32	177.633,00
1.1.3.8.99.1.1.00.00.00	Outras Contribuições de Melhoria - Principal	14.406,04	14.157,35	13.997,48	13.304,71	15.152,09	14.601,43	16.928,42	13.748,79	14.956,70	14.814,59	14.104,06	17.461,32	177.633,00
1.2.0.0.0.0.0.00.00.00	Contribuições Sociais	6.237,32	6.129,65	6.060,43	5.760,48	6.590,34	6.321,92	7.329,43	5.952,76	6.475,74	6.414,21	6.106,57	7.590,15	76.909,00
1.2.1.0.0.0.0.00.00.00	Contribuições Sociais	208,51	204,91	202,59	192,57	219,31	211,34	245,02	199,00	216,48	214,42	204,14	252,73	2.571,00
1.2.1.9.99.1.1.00.00.00	Outras Contribuições Sociais - Principal	208,51	204,91	202,59	192,57	219,31	211,34	245,02	199,00	216,48	214,42	204,14	252,73	2.571,00
1.2.0.0.0.0.0.00.00.00	Contribuições Econômicas	32,68	32,12	31,76	30,18	34,38	33,13	38,41	31,19	33,93	33,61	32,00	39,61	403,00
1.2.0.99.0.0.00.00.00	Outras Contribuições Econômicas	32,68	32,12	31,76	30,18	34,38	33,13	38,41	31,19	33,93	33,61	32,00	39,61	403,00
1.2.0.99.1.1.00.00.00	Outras Contribuições Econômicas -	32,68	32,12	31,76	30,18	34,38	33,13	38,41	31,19	33,93	33,61	32,00	39,61	403,00
1.2.4.0.0.0.0.00.00.00	Contrib. para o Custeio do Serv. de Ilumin.	5.996,13	5.892,62	5.826,08	5.537,73	6.306,66	6.077,46	7.046,01	5.722,57	6.225,33	6.166,18	5.870,44	7.267,81	73.935,00
1.2.4.0.0.1.1.00.00.00	Contrib. para o Custeio do Serv. de Ilumin.	5.996,13	5.892,62	5.826,08	5.537,73	6.306,66	6.077,46	7.046,01	5.722,57	6.225,33	6.166,18	5.870,44	7.267,81	73.935,00
1.3.0.0.0.0.0.00.00.00	Receita Patrimonial	335.262,94	329.475,42	325.754,87	309.632,48	352.625,51	339.810,28	393.964,96	319.967,34	348.078,17	344.771,01	328.235,23	406.366,79	4.133.945,00
1.3.1.0.0.0.0.00.00.00	Expl. do Patrimônio Imobiliário do Est.	294,96	289,87	286,60	272,41	310,24	298,96	346,61	281,50	306,24	303,33	288,78	357,52	3.637,00

Prefeitura Municipal de Macaúbas



PREFEITURA MUNICIPAL DE MACAÚBAS

Rua Dr. Vital Soares, 268

CENTRO

MACAÚBAS - BA

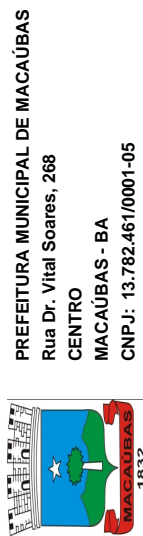
CNPJ: 13.782.461/0001-05

Orçamento 2020
Programação Financeira - ANEXO I - Receita - Mensal

Valores expressos em R\$ (1,00)

Código	Descrição	Janeiro	Fevereiro	Março	Abril	Maior	Junho	Julho	Agosto	Setembro	Outubro	Novembro	Dezembro	TOTAL
1.3.1.0.01.0.0.00.00.00	Aluguéis, Arrendamentos, Foros, Laudêmios,	294,96	289,87	286,60	272,41	310,24	298,96	346,61	281,50	306,24	303,33	288,78	357,52	3.637,00
1.3.1.0.01.1.1.00.00.00	Aluguéis e Arrendamentos - Principal	294,96	289,87	286,60	272,41	310,24	298,96	346,61	281,50	306,24	303,33	288,78	357,52	3.637,00
1.3.2.0.00.0.0.00.00.00	Valores Mobiliários	334.775,61	328.996,50	325.281,36	309.182,41	352.112,94	339.316,34	393.392,30	319.502,25	347.572,21	344.269,86	327.758,12	405.776,11	4.127.936,00
1.3.2.1.00.0.0.00.00.00	Juros e Correções Monetárias	334.775,61	328.996,50	325.281,36	309.182,41	352.112,94	339.316,34	393.392,30	319.502,25	347.572,21	344.269,86	327.758,12	405.776,11	4.127.936,00
1.3.2.1.00.1.1.01.00.00	Remuneração de Depósitos de Recursos	6.488,00	6.376,00	6.304,00	5.992,00	6.824,00	6.576,00	7.624,00	6.192,00	6.736,00	6.672,00	6.352,00	7.864,00	80.000,00
1.3.2.1.00.1.1.52.01.00	Remun de Dep. Banc -Rec Vinc à Educ	7.463,71	7.334,87	7.252,04	6.893,12	7.850,24	7.564,95	8.770,55	7.123,20	7.749,01	7.675,39	7.307,26	9.046,65	92.031,00
1.3.2.1.00.1.1.52.02.00	Remun de Dep. Banc-Rec. Vinc.à	2.420,84	2.379,05	2.352,18	2.235,76	2.546,20	2.453,67	2.844,70	2.310,39	2.513,37	2.489,49	2.370,09	2.934,26	29.850,00
1.3.2.1.00.1.1.52.03.00	Remun de Dep. Banc -Rec Vinc à Educ	1.527,76	1.501,39	1.484,43	1.410,97	1.606,88	1.548,48	1.795,26	1.459,06	1.586,16	1.571,09	1.495,74	1.851,78	18.938,00
1.3.2.1.00.1.1.52.04.00	Remun de Dep. Banc -Rec Vinc à Educ	3.805,29	3.739,60	3.697,37	3.514,38	4.002,36	3.856,91	4.471,57	3.631,69	3.950,75	3.913,21	3.725,53	4.612,33	46.921,00
1.3.2.1.00.1.1.52.05.00	Remun de Dep. Banc - Rec	269.281,20	264.632,69	261.644,37	248.694,96	283.226,71	272.933,59	316.430,31	256.995,86	279.574,31	276.918,02	263.636,58	326.391,39	3.320.360,00
1.3.2.1.00.1.1.52.99.00	Remun de Dep. Banc - Outros Vinc. à	2.445,98	2.403,75	2.376,61	2.288,98	2.572,65	2.479,15	2.874,25	2.334,38	2.539,47	2.515,34	2.394,70	2.964,73	30.160,00
1.3.2.1.00.1.1.53.01.00	Remun de Dep. Banc - Saúde - FMS -Aplic	2.404,70	2.363,18	2.336,50	2.220,86	2.529,23	2.437,31	2.825,74	2.294,99	2.496,61	2.472,89	2.354,29	2.914,69	29.651,00
1.3.2.1.00.1.1.53.02.00	Remun de Dep. Banc - Transf SUS	4.167,65	4.095,70	4.049,45	3.849,04	4.383,48	4.224,18	4.897,37	3.977,51	4.326,95	4.285,84	4.080,29	5.051,54	51.389,00
1.3.2.1.00.1.1.53.03.00	Remun de Dep. Banc - Rec Vinc à Saúde	2.855,86	2.806,56	2.774,86	2.637,53	3.003,75	2.894,59	3.355,89	2.725,56	2.965,02	2.936,85	2.795,99	3.461,54	35.214,00
1.3.2.1.00.1.1.54.01.00	Remun de Dep. Banc - Transf FNAS	2.489,93	2.446,95	2.419,32	2.299,58	2.618,88	2.523,70	2.925,90	2.376,33	2.585,11	2.560,55	2.437,74	3.018,01	30.702,00
1.3.2.1.00.1.1.54.02.00	Remun de Dep. Banc - Rec Tesouro	386,77	380,09	375,80	357,20	406,80	392,01	454,49	369,12	401,55	397,73	378,86	468,79	4.769,00
1.3.2.1.00.1.1.54.03.00	Remun de Dep. Banc - Assist Social -	599,57	589,22	582,57	553,74	630,62	607,70	704,55	572,22	622,49	616,58	587,00	726,73	7.393,00
1.3.2.1.00.1.1.54.99.00	Remun de Dep. Banc - Outros Rec. Vinc. à	1.459,56	1.434,36	1.418,16	1.347,98	1.535,14	1.479,35	1.715,11	1.392,97	1.515,35	1.500,95	1.428,96	1.769,11	17.997,00
1.3.2.1.00.1.1.55.00.00	Remun de Dep. Banc - CONV Diversos	9.764,76	9.596,20	9.487,84	9.018,26	10.270,46	9.897,21	11.474,50	9.319,27	10.138,02	10.041,69	9.560,08	11.835,71	120.404,00
1.3.2.1.00.1.1.55.00.00	Remun de Dep. Banc - Demais Rec. Vinc	883,18	867,93	858,13	815,66	928,92	895,16	1.037,82	842,89	916,94	908,23	864,87	1.070,49	10.890,00
1.3.2.1.00.1.1.56.00.10	Remun de Dep. Banc - FCBA	227,81	223,88	221,35	210,39	239,61	230,90	267,70	217,42	236,52	234,27	223,03	276,12	2.809,00
1.3.2.1.00.1.1.56.00.16	Remun de Dep. Banc - CIDE	130,65	128,49	126,95	120,66	137,42	132,42	153,53	124,69	135,65	134,36	127,91	158,36	1.611,00
1.3.2.1.00.1.1.56.00.30	Remun de Dep. Banc - FIES	290,50	285,49	282,26	268,29	305,54	294,44	341,36	277,25	301,60	298,74	284,41	352,11	3.582,00
1.3.2.1.00.1.1.56.00.42	Remun de Dep. Banc -ROYALTIES	234,22	230,17	227,57	216,31	246,35	237,39	275,23	223,53	243,17	240,86	229,31	283,89	2.888,00
1.3.2.1.00.1.1.57.00.00	Remun de Dep. Banc - Rec. Não Vinculadas	2.216,95	2.178,68	2.154,08	2.047,47	2.331,76	2.247,02	2.605,12	2.115,81	2.301,69	2.279,82	2.170,48	2.687,13	27.336,00
1.3.2.1.00.5.1.00.00.00	Juros de Títulos de Renda - Principal	14.113,91	13.870,27	13.713,64	13.034,92	14.844,84	14.305,35	16.585,15	13.470,00	14.653,41	14.514,19	13.818,06	17.107,25	174.031,00
1.3.9.0.00.0.0.00.00.00	Demais Receitas Patrimoniais	192,37	189,05	186,91	177,66	202,33	194,98	226,05	183,59	199,72	197,82	188,34	233,17	2.372,00
1.3.9.0.00.1.1.00.00.00	Demais Receitas Patrimoniais - Principal	192,37	189,05	186,91	177,66	202,33	194,98	226,05	183,59	199,72	197,82	188,34	233,17	2.372,00
1.5.0.0.00.0.0.00.00.00	Receita Industrial	216,37	212,64	210,24	199,83	227,58	219,31	254,26	206,50	224,65	222,51	211,84	262,26	2.668,00
1.5.0.0.00.1.1.00.00.00	Receita Industrial - Principal	216,37	212,64	210,24	199,83	227,58	219,31	254,26	206,50	224,65	222,51	211,84	262,26	2.668,00
1.6.0.0.00.0.0.00.00.00	Receita de Serv.s	431.702,68	424.250,35	419.459,57	398.699,52	454.059,66	437.558,08	507.290,57	412.007,24	448.204,26	443.945,79	422.653,43	523.259,85	5.323.091,00
1.6.1.0.00.0.0.00.00.00	Serviços Administrativos e Comerciais Gerais	419.692,50	412.447,50	407.790,00	387.607,50	441.427,50	425.385,00	493.177,50	400.545,00	435.735,00	431.595,00	410.895,00	508.702,50	5.175.000,00
1.6.1.0.01.0.0.00.00.00	Serviços Administrativos e Comerciais Gerais	419.611,40	412.367,80	407.711,20	387.552,60	441.342,20	425.302,80	493.082,20	400.467,60	435.650,80	431.511,60	410.815,60	508.604,20	5.174.000,00
1.6.1.0.01.1.1.50.02.00	Serv. Captação, Adução, Tratamento,	324.400,00	318.800,00	315.200,00	299.600,00	341.200,00	328.800,00	381.200,00	309.600,00	336.800,00	333.600,00	317.600,00	393.200,00	4.000.000,00
1.6.1.0.01.1.1.50.03.00	Serv. Coleta, Transporte, Tratamento e	16.220,00	15.940,00	15.760,00	14.980,00	17.060,00	16.440,00	19.060,00	15.480,00	16.840,00	16.680,00	15.880,00	19.660,00	200.000,00

Prefeitura Municipal de Macaúbas




PREFEITURA MUNICIPAL DE MACAÚBAS
 Rua Dr. Vital Soares, 268
 CENTRO
 MACAÚBAS - BA
 CNPJ: 13.782.461/0001-05

Orçamento 2020
Programação Financeira - ANEXO I - Receita - Mensal
 Valores expressos em R\$ (1,00)

Código	Descrição	Janeiro	Fevereiro	Março	Abril	Maior	Junho	Julho	Agosto	Setembro	Outubro	Novembro	Dezembro	TOTAL
1.6.1.0.01.1.1.50.04.00	Serviços de Ligação de Água - SAAE	3.244,00	3.188,00	3.152,00	2.996,00	3.412,00	3.288,00	3.812,00	3.096,00	3.368,00	3.336,00	3.176,00	3.932,00	40.000,00
1.6.1.0.01.1.1.50.05.00	Serviços de Religamento de Água - SAAE	1.622,00	1.594,00	1.576,00	1.498,00	1.706,00	1.644,00	1.906,00	1.548,00	1.684,00	1.668,00	1.588,00	1.966,00	20.000,00
1.6.1.0.01.1.1.50.06.00	Serviços de Alteração de	729,90	717,30	709,20	674,10	767,70	739,80	857,70	696,60	757,80	750,60	714,60	884,70	9.000,00
1.6.1.0.01.1.1.50.07.00	Serviços de Ligação de Esgoto- SAAE	405,50	398,50	394,00	374,50	426,50	411,00	476,50	387,00	421,00	417,00	397,00	491,50	5.000,00
1.6.1.0.01.1.1.50.08.00	Serviços de Reparação e Manutenção -	405,50	398,50	394,00	374,50	426,50	411,00	476,50	387,00	421,00	417,00	397,00	491,50	5.000,00
1.6.1.0.01.1.1.50.09.00	Serviços de Entrega Futura - SAAE	405,50	398,50	394,00	374,50	426,50	411,00	476,50	387,00	421,00	417,00	397,00	491,50	5.000,00
1.6.1.0.01.1.1.50.10.00	Disponibilidade de Serviços - SAAE	44.605,00	43.835,00	43.340,00	41.195,00	46.915,00	45.210,00	52.415,00	42.570,00	46.310,00	45.870,00	43.670,00	54.085,00	550.000,00
1.6.1.0.01.1.1.50.99.00	Demais Serviços - Adm. e Comerciais	1.216,50	1.195,50	1.192,00	1.123,50	1.279,50	1.233,00	1.429,50	1.161,00	1.263,00	1.251,00	1.191,00	1.474,50	15.000,00
1.6.1.0.01.1.3.00.00.00	Serv. Adm. e Comerciais Gerais - Dívida	16.220,00	15.940,00	15.760,00	14.980,00	17.060,00	16.440,00	19.060,00	15.480,00	16.840,00	16.680,00	15.880,00	19.660,00	200.000,00
1.6.1.0.01.1.5.00.00.00	Serv. Adm. e Comerciais Gerais - Multas do	4.055,00	3.985,00	3.940,00	3.745,00	4.265,00	4.110,00	4.765,00	3.870,00	4.210,00	4.170,00	3.970,00	4.915,00	50.000,00
1.6.1.0.01.1.6.00.00.00	Serv. Adm. e Comerciais Gerais - Juros do	4.055,00	3.985,00	3.940,00	3.745,00	4.265,00	4.110,00	4.765,00	3.870,00	4.210,00	4.170,00	3.970,00	4.915,00	50.000,00
1.6.1.0.01.1.7.00.00.00	Serv. Adm. e Comerciais Gerais - Multas da	1.216,50	1.195,50	1.192,00	1.123,50	1.279,50	1.233,00	1.429,50	1.161,00	1.263,00	1.251,00	1.191,00	1.474,50	15.000,00
1.6.1.0.01.1.8.00.00.00	Serv. Adm. e Comerciais Gerais - Juros da	811,00	797,00	788,00	749,00	853,00	822,00	953,00	774,00	842,00	834,00	794,00	983,00	10.000,00
1.6.1.0.02.0.0.00.00.00	Inscrição em Concursos e Processos Seletivos	81,10	79,70	78,80	74,90	85,30	82,20	95,30	77,40	84,20	83,40	79,40	98,30	1.000,00
1.6.1.0.02.1.1.50.00.00	Inscrição em Concursos e Processos	81,10	79,70	78,80	74,90	85,30	82,20	95,30	77,40	84,20	83,40	79,40	98,30	1.000,00
1.6.3.0.00.0.0.00.00.00	Serviços e Atividades Ref. à Saúde	12.010,18	11.802,85	11.669,57	11.092,02	12.632,16	12.173,08	14.113,07	11.462,24	12.469,26	12.350,79	11.758,43	14.557,35	148.091,00
1.6.3.0.01.0.0.00.00.00	Serviços de Atendimento à Saúde	12.010,18	11.802,85	11.669,57	11.092,02	12.632,16	12.173,08	14.113,07	11.462,24	12.469,26	12.350,79	11.758,43	14.557,35	148.091,00
1.6.3.0.01.1.01.00.00	Serviços Hospitalares - AIH/SUS	4.761,95	4.679,74	4.626,90	4.397,90	5.008,56	4.826,54	5.595,73	4.544,70	4.943,97	4.897,00	4.662,13	5.771,88	58.717,00
1.6.3.0.01.1.99.00.00	Outros Serv.s de Saúde	7.248,23	7.123,11	7.042,67	6.694,11	7.623,60	7.346,54	8.517,34	6.917,55	7.525,29	7.453,79	7.096,30	8.785,46	89.374,00
1.7.0.0.00.0.0.00.00.00	TRANSFs Correntes	9.490.182,35	9.326.356,76	9.221.040,31	8.764.689,02	9.991.659,11	9.618.902,45	11.151.841,89	9.057.214,72	9.852.939,01	9.759.324,39	9.291.251,27	11.502.896,73	117.018.278,00
1.7.1.8.00.0.0.00.00.00	TRANSFs da União - Específica E/IM	5.584.517,62	5.488.114,11	5.426.140,42	5.157.587,79	5.873.728,14	5.660.263,23	6.562.324,64	5.329.736,91	5.797.982,53	5.742.894,81	5.467.456,21	6.768.903,59	68.859.650,00
1.7.1.8.01.0.0.00.00.00	Partic. na Receita da União	3.683.549,51	3.619.961,73	3.579.083,86	3.401.946,47	3.874.312,86	3.733.511,34	4.328.511,32	3.515.496,08	3.824.351,03	3.788.015,16	3.606.335,77	4.464.770,88	45.419.846,00
1.7.1.8.01.2.1.00.00.00	Cota-Parte do Fundo de Partic. dos	3.428.657,16	3.369.469,49	3.331.420,27	3.166.540,33	3.606.220,17	3.475.161,76	4.028.989,24	3.272.232,60	3.559.715,57	3.525.894,04	3.356.786,42	4.155.819,96	42.276.307,00
1.7.1.8.01.3.1.00.00.00	Cota-Parte do Fundo de Partic.do	129.238,93	127.007,93	125.573,71	119.358,77	135.931,95	130.991,87	151.867,70	123.342,71	134.179,02	132.904,15	126.529,85	156.648,42	1.593.375,00
1.7.1.8.01.4.1.00.00.00	Cota-Parte do Fundo de Partic.do	124.746,07	122.592,63	121.208,27	115.209,38	131.206,41	126.438,07	146.586,17	119.054,82	129.514,42	128.283,88	122.131,17	151.202,70	1.538.176,00
1.7.1.8.01.5.1.00.00.00	Cota-Parte do Imp. S/ a Prop. Terr. Rural -	907,95	891,68	881,61	837,98	954,34	919,65	1.066,22	865,95	942,03	933,08	888,33	1.099,78	11.188,00
1.7.1.8.02.0.0.00.00.00	TRANSF da Comp. Financ. pela Expl. de Rec.	52.726,52	51.816,32	51.231,19	48.695,64	55.457,11	53.441,67	61.958,53	50.320,99	54.741,96	54.221,84	51.621,27	63.908,96	650.142,00
1.7.1.8.02.2.1.00.00.00	Cota-Parte de Comp. Financ. de Rec.	4.246,23	4.172,93	4.125,81	3.921,61	4.466,14	4.303,83	4.989,72	4.052,51	4.408,54	4.366,66	4.157,23	5.146,79	52.358,00
1.7.1.8.02.6.1.00.00.00	Cota-Parte do Fundo Especial do Petróleo -	45.005,39	44.228,48	43.729,04	41.504,78	47.336,13	45.615,82	52.885,50	42.952,12	46.725,70	46.281,75	44.062,00	54.590,31	554.937,00
1.7.1.8.02.9.1.00.00.00	Outras TRANSFs Decorr. de Comp. Financ.	3.474,89	3.414,91	3.376,34	3.209,24	3.654,85	3.522,02	4.083,32	3.176,36	3.607,72	3.573,44	3.402,05	4.211,86	42.847,00
1.7.1.8.03.0.0.00.00.00	Transferência de Recursos do Sistema Único	1.389.465,86	1.365.480,02	1.350.060,54	1.283.242,83	1.461.423,40	1.408.311,89	1.632.750,88	1.326.074,70	1.442.577,38	1.428.871,18	1.360.340,19	1.684.149,13	17.132.748,00
1.7.1.8.03.1.0.00.00.00	Transferência de Recursos do SUS - Atenção	484.878,49	476.508,21	471.127,31	447.810,10	509.989,34	491.455,14	569.777,07	462.757,03	503.412,69	498.629,67	474.714,58	587.713,39	5.978.773,00
1.7.1.8.03.2.0.00.00.00	Transferência de Recursos do SUS - Atenção	810.559,71	796.567,31	787.572,19	748.593,37	852.536,91	821.553,74	952.482,62	773.579,80	841.542,88	833.547,22	793.568,94	982.466,33	9.994.571,00
1.7.1.8.03.3.0.00.00.00	Transferência de Recursos do SUS -	32.337,17	31.778,94	31.420,08	29.865,03	34.011,84	32.775,77	37.999,16	30.861,86	33.573,23	33.254,25	31.659,32	39.195,96	398.732,00
1.7.1.8.03.4.0.00.00.00	Transferência de Recursos do SUS -	27.285,28	26.814,27	26.511,47	25.199,36	28.698,33	27.655,37	32.062,73	26.040,46	28.328,25	28.059,10	26.713,34	33.072,05	336.440,00

Prefeitura Municipal de Macaúbas




PREFEITURA MUNICIPAL DE MACAÚBAS
 Rua Dr. Vital Soares, 268
 CENTRO
 MACAÚBAS - BA
 CNPJ: 13.782.461/0001-05

Orçamento 2020
Programação Financeira - ANEXO I - Receita - Mensal
 Valores expressos em R\$ (1,00)

Código	Descrição	Janeiro	Fevereiro	Março	Abril	Maior	Junho	Julho	Agosto	Setembro	Outubro	Novembro	Dezembro	TOTAL
1.7.1.8.03.9.0.00.00.00	Transferência de Recursos do SUS - Outros	34.405,22	33.811,29	33.429,48	31.774,98	36.186,99	34.871,87	40.429,31	32.835,56	35.720,33	35.380,95	33.684,02	41.702,01	424.232,00
1.7.1.8.05.0.0.00.00.00	TRANSFs de Rec. do Fundo Nac. do Desenv.	268.591,85	263.955,24	260.974,57	248.058,31	282.501,66	272.234,89	315.020,26	286.337,96	278.858,61	276.209,12	262.961,68	325.555,84	3.311.860,00
1.7.1.8.05.1.1.00.00.00	TRANSFs de Salário-Educ. - Principal	90.939,86	89.370,00	88.360,80	83.987,62	95.649,45	92.173,33	106.862,75	86.790,94	94.415,99	93.516,92	89.033,60	110.226,74	1.121.330,00
1.7.1.8.05.2.1.00.00.00	TRANSFs Diret do FNDE Ref.Lao	3.786,64	3.721,27	3.679,25	3.497,16	3.982,74	3.838,00	4.449,65	3.619,88	3.931,38	3.894,03	3.707,27	4.589,73	46.891,00
1.7.1.8.05.3.1.00.00.00	TRANSFs Diret do FNDE Ref.Nac.de	75.225,93	73.927,33	73.092,52	69.474,99	79.121,72	76.246,25	88.397,42	71.793,92	77.359,34	77.359,34	73.649,06	91.180,13	927.570,00
1.7.1.8.05.4.1.00.00.00	Transf Diret.FNDE Ref.Prog.Nac.de Apoio	65.644,94	64.511,73	63.783,24	60.626,46	69.044,55	66.535,31	77.138,87	62.650,04	68.154,17	67.506,63	64.268,90	79.567,17	809.432,00
1.7.1.8.05.5.1.00.00.00	Programa Nacional de Inclusão de Jovens -	81,10	79,70	78,80	74,90	85,30	82,20	95,30	77,40	84,20	83,40	79,40	98,30	1.000,00
1.7.1.8.05.6.1.00.00.00	Programa Nacional de Inclusão de Jovens -	81,10	79,70	78,80	74,90	85,30	82,20	95,30	77,40	84,20	83,40	79,40	98,30	1.000,00
1.7.1.8.05.7.1.00.00.00	Programa Brasil Alfabetizado - PBA -	81,10	79,70	78,80	74,90	85,30	82,20	95,30	77,40	84,20	83,40	79,40	98,30	1.000,00
1.7.1.8.05.8.1.00.00.00	Progr. Apoio Sist. Ensino p/ Atend.	81,10	79,70	78,80	74,90	85,30	82,20	95,30	77,40	84,20	83,40	79,40	98,30	1.000,00
1.7.1.8.05.9.1.00.00.00	Out.TRANSF.Diret do Fundo Nac.do	32.670,08	32.106,11	31.743,56	30.172,49	34.382,00	33.113,20	38.390,37	31.179,58	33.918,88	33.596,61	31.985,26	39.598,88	402.837,00
1.7.1.8.06.0.0.00.00.00	TRANSF Filanc. do ICMS - Desoneração - L.C.	2.985,66	2.914,47	2.881,56	2.738,94	3.119,25	3.005,89	3.484,93	2.830,36	3.079,03	3.048,77	2.903,50	3.594,63	36.568,00
1.7.1.8.06.1.1.00.00.00	TRANSF Financ. do ICMS - Desoneração -	2.985,66	2.914,47	2.881,56	2.738,94	3.119,25	3.005,89	3.484,93	2.830,36	3.079,03	3.048,77	2.903,50	3.594,63	36.568,00
1.7.1.8.10.0.0.00.00.00	TRANSFs de Conv.s da União e Suas	34.447,22	33.852,57	33.470,30	31.813,78	36.231,18	34.914,45	40.478,68	32.875,65	35.763,95	35.424,15	33.725,15	41.752,93	424.750,00
1.7.1.8.10.1.1.00.00.00	TRANSFs de Conv.s da União para o Sist.	12.165,00	11.955,00	11.820,00	11.235,00	12.795,00	12.330,00	14.295,00	11.610,00	12.630,00	12.510,00	11.970,00	14.745,00	150.000,00
1.7.1.8.10.2.1.00.00.00	TRANSFs de Conv.s da União Dest. a Prog.s	7.299,00	7.173,00	7.092,00	6.741,00	7.677,00	7.398,00	8.577,00	6.965,00	7.578,00	7.506,00	7.146,00	8.847,00	90.000,00
1.7.1.8.10.3.1.00.00.00	TRANSFs de Conv.s da União Dest. a Prog.s	6.488,00	6.376,00	6.304,00	5.992,00	6.824,00	6.576,00	7.624,00	6.192,00	6.736,00	6.672,00	6.352,00	7.864,00	80.000,00
1.7.1.8.10.9.1.00.00.00	Outras TRANSFs de Conv.s da União -	8.495,23	8.348,58	8.254,30	7.845,77	8.935,17	8.610,45	9.982,67	8.107,65	8.819,95	8.736,15	8.317,15	10.296,92	104.750,00
1.7.1.8.12.0.0.00.00.00	Transferências de Recursos do Fundo	127.622,93	125.419,83	124.003,54	117.866,31	134.232,26	129.353,95	149.968,75	121.800,43	132.501,25	131.242,33	124.947,73	154.689,70	1.573.649,00
1.7.1.8.12.1.0.00.00.00	Transferências de Recursos do Fundo	127.622,93	125.419,83	124.003,54	117.866,31	134.232,26	129.353,95	149.968,75	121.800,43	132.501,25	131.242,33	124.947,73	154.689,70	1.573.649,00
1.7.1.8.12.1.0.01.01.00	Componente - Primeira Infância no SUAS	16.128,03	15.849,62	15.670,64	14.895,06	16.983,27	16.346,79	18.951,93	15.392,23	16.744,52	16.585,42	15.789,96	19.548,53	198.866,00
1.7.1.8.12.1.0.01.02.00	BPC na escola - Questionário a ser	424,72	417,39	412,68	392,25	446,72	430,48	499,09	405,34	440,96	436,77	415,82	514,80	5.237,00
1.7.1.8.12.1.0.01.03.00	AEPETI - ACOES ESTRATEGICAS DO	4.281,59	4.207,68	4.160,17	3.954,27	4.503,33	4.339,67	5.031,27	4.086,26	4.445,25	4.403,02	4.191,84	5.189,65	52.794,00
1.7.1.8.12.1.0.01.99.00	Demais/Outras Rec Prog do FNAS	24.648,07	24.222,58	23.949,05	22.783,76	25.924,55	24.982,39	28.963,77	23.523,56	25.590,23	25.347,09	24.131,41	28.875,53	303.922,00
1.7.1.8.12.1.0.02.01.00	Componente - Piso Fixo de Média	7.907,25	7.770,75	7.683,00	7.302,75	8.316,75	8.014,50	9.291,75	7.546,50	8.209,50	8.131,50	7.741,50	9.584,25	97.500,00
1.7.1.8.12.1.0.03.01.00	Componente - Piso de Alta Complexidade	6.082,50	5.977,50	5.910,00	5.617,50	6.397,50	6.165,00	7.147,50	5.805,00	6.315,00	6.255,00	5.955,00	7.372,50	75.000,00
1.7.1.8.12.1.0.04.01.00	Componente - Serv. de Convivência e	27.726,47	27.247,84	26.940,14	25.606,81	29.162,36	28.102,54	32.581,16	26.467,51	28.786,30	28.512,79	27.145,27	33.606,80	341.880,00
1.7.1.8.12.1.0.04.02.00	Componente - Piso Básico Variável III -	4.379,40	4.303,80	4.255,20	4.044,60	4.606,20	4.438,80	5.146,20	4.179,60	4.546,80	4.503,60	4.287,60	5.308,20	54.000,00
1.7.1.8.12.1.0.04.03.00	Componente - Piso Básico Fixo	8.593,19	8.415,36	8.203,33	7.908,54	9.006,66	8.679,33	10.062,54	8.172,51	8.890,51	8.806,04	8.383,89	10.379,30	105.588,00
1.7.1.8.12.1.0.05.01.00	Componente - Índice de Gestão	3.329,48	3.272,00	3.235,06	3.074,94	3.501,91	3.374,64	3.912,45	3.177,58	3.456,75	3.423,90	3.259,69	4.035,61	41.054,00
1.7.1.8.12.1.0.06.01.00	Índice de Gestão Descentralizada - IGDBF	24.152,23	23.235,30	23.467,27	22.305,82	25.403,02	24.479,82	28.381,10	23.050,34	25.075,43	24.837,19	23.645,96	29.274,53	297.808,00
1.7.1.8.99.0.0.00.00.00	Outras TRANSFs da União	25.148,06	24.713,93	24.434,86	23.225,52	26.450,42	25.489,15	29.551,29	24.000,73	26.109,33	25.861,26	24.620,91	30.481,55	310.087,00
1.7.1.8.99.1.01.00.00	Transf. Aux. Financ. p/ Fomento Export.	2.644,18	2.598,54	2.569,20	2.442,04	2.781,12	2.680,05	3.107,16	2.525,55	2.745,26	2.719,17	2.588,76	3.204,97	32.804,00
1.7.1.8.99.1.1.99.00.00	Demais TRANSFs da União	22.503,87	22.115,40	21.865,66	20.783,48	23.669,30	22.809,10	26.444,13	21.477,18	23.364,07	23.142,08	22.032,15	27.276,58	277.463,00
1.7.2.0.0.0.0.00.00.00	TRANSFs dos Est.s e do Distrito Federal e de	1.041.327,41	1.023.351,35	1.011.795,21	961.719,15	1.095.255,58	1.055.451,45	1.223.656,00	993.819,25	1.081.131,54	1.070.859,50	1.019.499,33	1.262.176,13	12.840.042,00

Prefeitura Municipal de Macaúbas



PREFEITURA MUNICIPAL DE MACAÚBAS

Rua Dr. Vital Soares, 268

CENTRO

MACAÚBAS - BA

CNPJ: 13.782.461/0001-05

Orçamento 2020
Programação Financeira - ANEXO I - Receita - Mensal

Valores expressos em R\$ (1,00)

Código	Descrição	Jan	Fev	Mar	Abr	Mai	Jun	Jul	Agos	Set	Out	Nov	Dez	TOTAL
1.7.2.8.0.0.0.0.0.0.00	TRANSFs dos Est.s - Especifica E/M	1.041.327,41	1.023.351,35	1.011.795,31	961.719,15	1.095.255,58	1.055.451,45	1.223.656,00	993.819,25	1.081.131,54	1.070.859,50	1.019.499,33	1.262.176,13	12.840.042,00
1.7.2.8.0.1.0.0.0.0.0.00	Partic. na Receita dos Est.s	689.666,45	677.760,99	670.107,48	636.942,26	725.382,84	699.020,74	810.421,86	688.202,01	716.028,55	709.225,43	675.209,82	835.933,57	8.509.302,00
1.7.2.8.0.1.1.0.0.0.0.00	Cota-Parte do ICMS - Principal	571.538,30	561.672,04	555.329,45	527.844,87	601.137,08	579.290,36	671.610,36	545.463,19	593.385,02	587.747,16	559.557,84	692.752,34	7.047.328,00
1.7.2.8.0.1.2.0.0.0.0.00	Cota-Parte do IPVA - Principal	103.685,30	101.895,41	100.744,78	95.758,68	109.054,94	105.991,63	121.839,81	98.954,89	107.648,61	106.625,82	101.511,87	125.675,27	1.278.487,00
1.7.2.8.0.1.3.0.0.0.0.00	Cota-Parte do IPI - Munic. - Principal	5.210,11	5.120,17	5.062,35	4.811,80	5.479,93	5.280,77	6.122,36	4.972,41	5.409,26	5.357,87	5.100,89	6.315,09	64.243,00
1.7.2.8.0.1.4.0.0.0.0.00	Cota-Parte da Contrib. de Intervenção no	9.232,75	9.073,37	8.970,91	8.526,92	9.710,89	9.357,98	10.849,33	8.811,53	9.585,66	9.494,59	9.039,21	11.190,87	113.844,00
1.7.2.8.0.3.0.0.0.0.0.00	TRANSF. de Rec. do Est. para Progs. de Saúde	278.088,66	273.288,11	270.202,05	256.829,10	292.490,29	281.860,51	326.779,89	285.401,50	288.718,43	285.975,26	272.289,42	337.066,77	3.428.960,00
1.7.2.8.0.3.1.0.0.0.0.00	Incentivo Estadual - PSF	32.010,01	31.457,43	31.102,20	29.562,88	33.687,74	32.444,18	37.614,72	30.549,63	33.233,57	32.917,81	31.339,02	38.798,81	394.698,00
1.7.2.8.0.3.1.1.0.0.0.0.00	SAMU - Serv. de Atendimento Móvel de	51.886,73	50.991,02	50.415,22	47.920,05	54.573,83	52.590,49	60.971,70	49.519,51	53.870,07	53.358,24	50.799,09	62.891,06	639.787,00
1.7.2.8.0.3.1.1.99.0.0.00	Outras TRANSFs do Fundo Estadual de	194.191,92	190.839,66	188.684,63	179.346,18	204.248,72	196.825,85	228.193,47	185.332,36	201.614,80	199.699,21	190.121,32	235.376,89	2.394.475,00
1.7.2.8.10.0.0.0.0.0.0.00	TRANSF. de Conv.s dos Est.s e do Distrito	44.605,00	43.835,00	43.340,00	41.195,00	46.915,00	45.210,00	52.415,00	42.570,00	46.310,00	45.870,00	43.670,00	54.065,00	550.000,00
1.7.2.8.10.1.0.0.0.0.0.00	TRANSFs de Conv. dos Est.s para o Sist.	8.110,00	7.970,00	7.890,00	7.490,00	8.530,00	8.220,00	9.530,00	7.740,00	8.420,00	8.340,00	7.940,00	9.830,00	100.000,00
1.7.2.8.10.2.0.0.0.0.0.00	TRANSFs de Conv. dos Est.s Dest. a Progs	8.110,00	7.970,00	7.890,00	7.490,00	8.530,00	8.220,00	9.530,00	7.740,00	8.420,00	8.340,00	7.940,00	9.830,00	100.000,00
1.7.2.8.10.9.0.0.0.0.0.00	Outras TRANSFs de Conv. dos Est.s -	28.385,00	27.895,00	27.580,00	26.215,00	29.885,00	28.770,00	33.355,00	27.090,00	29.470,00	29.190,00	27.790,00	34.405,00	350.000,00
1.7.2.8.99.0.0.0.0.0.0.00	Outras TRANSFs dos Est.s	28.987,30	28.467,25	28.145,78	26.752,78	30.467,45	29.360,20	34.039,25	27.645,73	30.074,56	29.788,81	28.360,09	35.110,79	357.180,00
1.7.2.8.99.1.1.34.01.00	Piso Básico Fixo - PAIF/CRAS	1.835,94	1.804,25	1.783,87	1.695,59	1.931,02	1.860,84	2.157,40	1.752,18	1.906,12	1.888,01	1.797,46	2.225,32	22.638,00
1.7.2.8.99.1.1.34.02.00	Piso Básico Variável - SCFV	2.074,38	2.038,57	2.015,55	1.915,79	2.181,80	2.102,51	2.437,58	1.979,74	2.153,67	2.133,21	2.030,89	2.514,32	25.578,00
1.7.2.8.99.1.1.34.03.00	Piso Fixo de Média Complexidade -	3.814,86	3.749,01	3.706,67	3.523,22	4.012,43	3.866,61	4.482,82	3.640,82	3.960,68	3.923,05	3.734,90	4.623,93	47.039,00
1.7.2.8.99.1.1.34.04.00	Piso Fixo de Alta Complexidade - PAC I	1.547,14	1.520,44	1.503,27	1.428,87	1.627,27	1.568,13	1.818,04	1.476,56	1.606,28	1.591,02	1.514,71	1.875,27	19.077,00
1.7.2.8.99.1.1.34.06.00	Concessão de Benefícios Eventuais	761,20	748,06	739,82	703,01	800,63	771,53	894,49	726,48	790,30	782,79	745,25	922,64	9.386,00
1.7.2.8.99.1.1.34.99.00	Outras TRANSFs do FEAS	8.385,82	8.241,06	8.148,00	7.744,73	8.820,11	8.499,56	9.854,12	8.003,24	8.706,36	8.623,84	8.210,04	10.164,32	103.401,00
1.7.2.8.99.1.1.99.01.00	FCBA - Fundo de Cultura do Est. da Bahia	2.267,56	2.228,41	2.203,25	2.094,20	2.384,99	2.298,31	2.664,59	2.164,10	2.354,23	2.331,86	2.220,02	2.748,47	27.960,00
1.7.2.8.99.1.1.99.02.00	Cota-Parte do Fundo Investimento	3.194,04	3.138,90	3.103,46	2.949,86	3.359,46	3.237,36	3.753,30	3.049,32	3.316,13	3.284,63	3.127,09	3.871,45	39.384,00
1.7.2.8.99.1.1.99.99.00	Demais/Outras TRANSFs dos Est.s	5.086,35	4.998,54	4.942,10	4.697,50	5.349,76	5.155,34	5.976,93	4.854,30	5.280,77	5.230,60	4.979,73	6.165,08	62.717,00
1.7.5.8.0.0.0.0.0.0.0.00	TRANSFs de Outras Instituições Públicas	2.864.337,32	2.814.891,30	2.783.104,58	2.645.362,09	3.012.675,39	2.903.187,77	3.365.861,25	2.733.658,56	2.973.824,94	2.945.570,07	2.804.295,73	3.471.817,00	35.318.586,00
1.7.5.8.0.0.0.0.0.0.0.00	TRANSFs de Outras Instituições Públicas -	2.864.337,32	2.814.891,30	2.783.104,58	2.645.362,09	3.012.675,39	2.903.187,77	3.365.861,25	2.733.658,56	2.973.824,94	2.945.570,07	2.804.295,73	3.471.817,00	35.318.586,00
1.7.5.8.0.1.0.0.0.0.0.00	Transf.Rec.do FMDE.Básica Valoriz.Profis.da	2.864.337,32	2.814.891,30	2.783.104,58	2.645.362,09	3.012.675,39	2.903.187,77	3.365.861,25	2.733.658,56	2.973.824,94	2.945.570,07	2.804.295,73	3.471.817,00	35.318.586,00
1.7.5.8.0.1.1.0.0.0.0.00	Transf.Rec.do FMDE.Básica	2.864.337,32	2.814.891,30	2.783.104,58	2.645.362,09	3.012.675,39	2.903.187,77	3.365.861,25	2.733.658,56	2.973.824,94	2.945.570,07	2.804.295,73	3.471.817,00	35.318.586,00
1.9.0.0.0.0.0.0.0.0.0.00	Outras Receitas Correntes	31.252,05	30.712,55	30.305,74	28.862,86	32.870,53	31.675,93	36.724,05	29.829,24	32.446,64	32.138,36	30.596,95	37.880,10	385.352,00
1.9.1.0.0.0.0.0.0.0.0.00	Multas Administrativas, Contratuais e Judiciais	1.174,49	1.154,22	1.141,18	1.084,70	1.235,31	1.190,42	1.380,13	1.120,91	1.219,38	1.207,80	1.149,87	1.423,58	14.482,00
1.9.1.0.0.7.0.0.0.0.0.00	Multas Aplicadas pelos Tribunais de Contas	1.174,49	1.154,22	1.141,18	1.084,70	1.235,31	1.190,42	1.380,13	1.120,91	1.219,38	1.207,80	1.149,87	1.423,58	14.482,00
1.9.1.0.0.7.1.0.0.0.0.00	Multas Aplicadas pelos Tribunais de Contas	811,00	797,00	788,00	749,00	853,00	822,00	953,00	774,00	842,00	834,00	794,00	983,00	10.000,00
1.9.1.0.0.7.1.3.0.0.0.0.00	Multas Aplic. Trib. de Contas - Dívida Ativa	91,64	90,06	89,04	84,64	96,39	92,69	107,69	87,46	95,15	94,24	89,72	111,08	1.130,00
1.9.1.0.0.7.1.5.0.0.0.0.00	Multas Aplic. Trib. de Contas - Juros	67,96	66,79	66,03	62,77	71,48	68,88	79,86	64,86	70,56	69,89	66,54	82,38	838,00
1.9.1.0.0.7.1.6.0.0.0.0.00	Multas Aplic. Trib. de Contas - Multas	67,96	66,79	66,03	62,77	71,48	68,88	79,86	64,86	70,56	69,89	66,54	82,38	838,00

Prefeitura Municipal de Macaúbas

PREFEITURA MUNICIPAL DE MACAÚBAS
 Rua Dr. Vital Soares, 268
 CENTRO
 MACAÚBAS - BA
 CNPJ: 13.782.461/0001-05



Orçamento 2020
Programação Financeira - ANEXO I - Receita - Mensal
 Valores expressos em R\$ (1,00)

Código	Descrição	Janeiro	Fevereiro	Março	Abril	Maior	Junho	Julho	Agosto	Setembro	Outubro	Novembro	Dezembro	TOTAL
1.9.1.0.07.1.7.00.00.00	Multas Aplic. Trib de Contas - Dívida Ativa -	67,96	66,79	66,03	62,77	71,48	68,88	79,86	64,86	70,56	69,89	66,54	82,38	836,00
1.9.1.0.07.1.8.00.00.00	Multas Aplic. Trib de Contas - Dívida Ativa -	67,96	66,79	66,03	62,77	71,48	68,88	79,86	64,86	70,56	69,89	66,54	82,38	836,00
1.9.2.0.00.0.00.00.00	Indenizações, Restituições e Ressarcimentos	12.199,95	11.989,35	11.863,96	11.207,28	12.831,76	12.365,43	14.336,07	11.645,36	12.666,29	12.545,95	11.944,22	14.787,37	150.431,00
1.9.2.1.0.0.0.0.00.00	Indenizações	189,29	186,02	183,92	174,82	199,09	191,85	222,43	180,65	196,52	194,66	185,32	229,43	2.334,00
1.9.2.1.99.0.0.00.00.00	Agrega Rec.Receb/ressarc.por danos ao patr	189,29	186,02	183,92	174,82	199,09	191,85	222,43	180,65	196,52	194,66	185,32	229,43	2.334,00
1.9.2.1.99.1.1.01.00.00	Outras Indenizações - PM	94,64	93,01	91,96	87,41	99,55	95,93	111,22	90,33	98,26	97,33	92,66	114,72	1.167,00
1.9.2.1.99.1.1.02.00.00	Outras Indenizações - FMS	94,64	93,01	91,96	87,41	99,55	95,93	111,22	90,33	98,26	97,33	92,66	114,72	1.167,00
1.9.2.2.0.00.0.00.00.00	Restituições	12.010,67	11.803,33	11.670,04	11.092,47	12.632,67	12.173,57	14.113,64	11.462,71	12.469,77	12.351,29	11.758,90	14.557,94	148.097,00
1.9.2.2.99.0.0.00.00.00	Outras Restituições	12.010,67	11.803,33	11.670,04	11.092,47	12.632,67	12.173,57	14.113,64	11.462,71	12.469,77	12.351,29	11.758,90	14.557,94	148.097,00
1.9.2.2.99.1.1.01.00.00	Outras Restituições - PM	10.957,75	10.768,59	10.646,98	10.120,04	11.525,22	11.106,37	12.876,36	10.457,82	11.376,60	11.266,51	10.728,05	13.281,71	135.114,00
1.9.2.2.99.1.1.02.00.00	Outras Restituições - FMS	94,64	93,01	91,96	87,41	99,55	95,93	111,22	90,33	98,26	97,33	92,66	114,72	1.167,00
1.9.2.2.99.1.1.03.00.00	Outras Restituições - FMS	94,64	93,01	91,96	87,41	99,55	95,93	111,22	90,33	98,26	97,33	92,66	114,72	1.167,00
1.9.2.2.99.1.1.05.00.00	Outras Restituições - FME	94,64	93,01	91,96	87,41	99,55	95,93	111,22	90,33	98,26	97,33	92,66	114,72	1.167,00
1.9.2.2.99.1.1.50.00.00	Outras Restituições - SAAE	405,50	398,50	394,00	374,50	426,50	411,00	476,50	387,00	421,00	417,00	397,00	491,50	5.000,00
1.9.2.2.99.1.3.00.00.00	Outras Restituições - Dívida Ativa	91,64	90,06	89,04	84,64	96,39	92,89	107,69	87,46	95,15	94,24	89,72	111,08	1.130,00
1.9.2.2.99.1.5.00.00.00	Outras Restituições - Juros	67,96	66,79	66,03	62,77	71,48	68,88	79,86	64,86	70,56	69,89	66,54	82,38	836,00
1.9.2.2.99.1.6.00.00.00	Outras Restituições - Multas	67,96	66,79	66,03	62,77	71,48	68,88	79,86	64,86	70,56	69,89	66,54	82,38	836,00
1.9.2.2.99.1.7.00.00.00	Outras Restituições - Dívida Ativa - Juros	67,96	66,79	66,03	62,77	71,48	68,88	79,86	64,86	70,56	69,89	66,54	82,38	836,00
1.9.2.2.99.1.8.00.00.00	Outras Restituições - Dívida Ativa - Multas	67,96	66,79	66,03	62,77	71,48	68,88	79,86	64,86	70,56	69,89	66,54	82,38	836,00
1.9.9.0.00.0.00.00.00	Demais Receitas Correntes	17.877,60	17.568,99	17.370,59	16.510,88	18.803,45	18.120,09	21.007,84	17.061,98	18.560,96	18.384,61	17.502,86	21.689,15	220.439,00
1.9.9.0.99.0.0.00.00.00	Outras Receitas	17.877,60	17.568,99	17.370,59	16.510,88	18.803,45	18.120,09	21.007,84	17.061,98	18.560,96	18.384,61	17.502,86	21.689,15	220.439,00
1.9.9.0.99.1.1.01.00.00	Outras Receitas - PM	13.995,91	13.754,31	13.598,99	12.925,94	14.720,73	14.185,75	16.446,49	13.357,38	14.530,90	14.392,84	13.702,53	16.964,22	172.576,00
1.9.9.0.99.1.1.02.00.00	Outras Receitas - FMS	94,64	93,01	91,96	87,41	99,55	95,93	111,22	90,33	98,26	97,33	92,66	114,72	1.167,00
1.9.9.0.99.1.1.03.00.00	Outras Receitas - FMS	94,64	93,01	91,96	87,41	99,55	95,93	111,22	90,33	98,26	97,33	92,66	114,72	1.167,00
1.9.9.0.99.1.1.04.00.00	Outras Receitas - FMS	94,64	93,01	91,96	87,41	99,55	95,93	111,22	90,33	98,26	97,33	92,66	114,72	1.167,00
1.9.9.0.99.1.1.06.00.00	Outras Receitas - FEAS	47,28	46,47	45,94	43,67	49,73	47,92	55,56	45,12	49,09	48,62	46,29	57,31	583,00
1.9.9.0.99.1.1.50.00.00	Outras Receitas - SAAE	1.216,50	1.195,50	1.192,00	1.123,50	1.279,50	1.233,00	1.429,50	1.161,00	1.263,00	1.251,00	1.191,00	1.474,50	15.000,00
1.9.9.0.99.1.1.99.00.00	Outras Receitas - OUTROS	873,20	858,13	848,44	806,45	918,43	885,05	1.026,10	833,37	906,58	897,97	854,90	1.058,40	10.767,00
1.9.9.0.99.1.5.01.00.00	Outras Receitas - Primárias - Juros - PM	754,07	741,05	732,68	696,42	793,12	764,30	886,10	719,67	782,89	775,45	738,26	913,99	9.298,00
1.9.9.0.99.1.6.01.00.00	Outras Receitas - Primárias - Multas PM	754,07	741,05	732,68	696,42	793,12	764,30	886,10	719,67	782,89	775,45	738,26	913,99	9.298,00
2.0.0.0.00.0.00.00.00	Receitas de Capital	1.056.101,88	1.037.870,77	1.026.150,78	975.364,13	1.110.795,20	1.070.426,32	1.241.017,38	1.007.919,67	1.096.470,76	1.086.052,98	1.033.964,11	1.280.084,03	13.022.218,00
2.1.0.0.00.0.00.00.00	Operações de Crédito	575.810,00	565.870,00	559.480,00	531.790,00	605.630,00	583.620,00	676.630,00	549.540,00	597.820,00	592.140,00	563.740,00	697.930,00	7.100.000,00
2.1.1.0.00.0.00.00.00	Operações de Crédito - Mercado Interno	575.810,00	565.870,00	559.480,00	531.790,00	605.630,00	583.620,00	676.630,00	549.540,00	597.820,00	592.140,00	563.740,00	697.930,00	7.100.000,00
2.1.1.8.00.0.00.00.00	Operações de Crédito - Mercado Interno -	8.110,00	7.970,00	7.880,00	7.490,00	8.530,00	8.220,00	9.530,00	7.740,00	8.420,00	8.340,00	7.940,00	9.830,00	100.000,00
2.1.1.8.01.0.00.00.00	Operações de Crédito Internas de	8.110,00	7.970,00	7.880,00	7.490,00	8.530,00	8.220,00	9.530,00	7.740,00	8.420,00	8.340,00	7.940,00	9.830,00	100.000,00

Prefeitura Municipal de Macaúbas



PREFEITURA MUNICIPAL DE MACAÚBAS

Rua Dr. Vital Soares, 268

CENTRO

MACAÚBAS - BA


CNPJ: 13.782.461/0001-05

Orçamento 2020
Programação Financeira - ANEXO I - Receita - Mensal

Valores expressos em R\$ (1,00)

Código	Descrição	Janeiro	Fevereiro	Março	Abril	Maior	Junho	Julho	Agosto	Setembro	Outubro	Novembro	Dezembro	TOTAL
2.1.1.8.01.1.1.00.00.00	Operações de Crédito Internas para Progs	4.055,00	3.985,00	3.940,00	3.745,00	4.265,00	4.110,00	4.765,00	3.870,00	4.210,00	4.170,00	3.970,00	4.915,00	50.000,00
2.1.1.8.01.2.1.00.00.00	Operações de Crédito Internas para Progs	4.055,00	3.985,00	3.940,00	3.745,00	4.265,00	4.110,00	4.765,00	3.870,00	4.210,00	4.170,00	3.970,00	4.915,00	50.000,00
2.1.1.9.00.0.0.00.00.00	Outras Operações de Crédito - Mercado Interno	567.700,00	557.900,00	551.600,00	524.300,00	597.100,00	575.400,00	667.100,00	541.800,00	589.400,00	583.800,00	555.800,00	688.100,00	7.000.000,00
2.1.1.9.00.1.1.00.00.00	Outras Operações de Crédito - Mercado	567.700,00	557.900,00	551.600,00	524.300,00	597.100,00	575.400,00	667.100,00	541.800,00	589.400,00	583.800,00	555.800,00	688.100,00	7.000.000,00
2.2.0.0.0.0.0.0.00.00	Alienação de Bens	9.996,39	9.823,82	9.712,83	9.232,17	10.514,08	10.131,97	11.746,68	9.540,32	10.378,49	10.279,88	9.786,84	12.116,46	123.260,00
2.2.1.0.0.0.0.0.00.00	Alienação de Bens Móveis	7.012,47	6.891,42	6.813,60	6.476,38	7.375,64	7.107,59	8.240,31	6.692,55	7.280,52	7.211,35	6.865,48	8.499,71	86.467,00
2.2.1.3.00.0.0.00.00.00	Alienação de Bens Móveis e Semoventes	7.012,47	6.891,42	6.813,60	6.476,38	7.375,64	7.107,59	8.240,31	6.692,55	7.280,52	7.211,35	6.865,48	8.499,71	86.467,00
2.2.1.3.00.1.1.01.00.00	Alien. de Bens Móveis e	2.987,47	2.906,42	2.873,60	2.791,38	3.110,64	2.997,59	3.475,31	2.822,55	3.070,52	3.041,35	2.895,48	3.584,71	36.467,00
2.2.1.3.00.1.1.04.00.00	Alienação de Outros Bens Móveis - SAAE	4.055,00	3.985,00	3.940,00	3.745,00	4.265,00	4.110,00	4.765,00	3.870,00	4.210,00	4.170,00	3.970,00	4.915,00	50.000,00
2.2.2.0.0.0.0.00.00.00	Alienação de Bens Imóv.	2.983,91	2.932,40	2.899,29	2.755,80	3.138,44	3.024,38	3.506,37	2.847,78	3.097,97	3.068,54	2.921,36	3.616,75	36.793,00
2.2.2.0.0.1.1.00.00.00	Alienação de Bens Imóv. - Principal	2.983,91	2.932,40	2.899,29	2.755,80	3.138,44	3.024,38	3.506,37	2.847,78	3.097,97	3.068,54	2.921,36	3.616,75	36.793,00
2.4.0.0.0.0.0.00.00.00	TRANSFs de Capital	470.295,49	462.176,95	466.957,89	434.341,95	494.651,12	476.674,35	552.640,70	448.639,35	488.272,26	483.633,10	460.437,27	570.037,57	5.798.958,00
2.4.1.0.0.0.0.00.00.00	TRANSFs da União e de suas Entidades	440.562,21	432.956,94	428.067,84	406.881,74	463.378,00	446.537,77	517.701,33	420.462,57	457.402,44	453.056,57	431.327,24	533.998,33	5.432.333,00
2.4.1.8.00.0.0.00.00.00	TRANSFs da União	440.562,21	432.956,94	428.067,84	406.881,74	463.378,00	446.537,77	517.701,33	420.462,57	457.402,44	453.056,57	431.327,24	533.998,33	5.432.333,00
2.4.1.8.04.0.0.00.00.00	Transf de Rec do Sistema Único de Saúde -	89.210,00	87.670,00	86.680,00	82.390,00	93.830,00	90.420,00	104.830,00	85.140,00	92.620,00	91.740,00	87.340,00	108.130,00	1.100.000,00
2.4.1.8.04.1.0.00.00.00	Transferências de Recursos do Sistema	44.605,00	43.835,00	43.340,00	41.195,00	46.915,00	45.210,00	52.415,00	42.570,00	46.310,00	45.870,00	43.670,00	54.085,00	550.000,00
2.4.1.8.04.3.0.00.00.00	Transferências de Recursos do Sistema	4.055,00	3.985,00	3.940,00	3.745,00	4.265,00	4.110,00	4.765,00	3.870,00	4.210,00	4.170,00	3.970,00	4.915,00	50.000,00
2.4.1.8.04.5.0.00.00.00	Transf de Recursos do Sistema Único de	4.055,00	3.985,00	3.940,00	3.745,00	4.265,00	4.110,00	4.765,00	3.870,00	4.210,00	4.170,00	3.970,00	4.915,00	50.000,00
2.4.1.8.04.6.0.00.00.00	Outras Transferências de Recursos do	36.495,00	35.865,00	35.460,00	33.705,00	38.385,00	36.990,00	42.885,00	34.830,00	37.890,00	37.530,00	35.730,00	44.235,00	450.000,00
2.4.1.8.05.0.0.00.00.00	TRANSFs de Rec. Destinados a Progs de	32.440,00	31.880,00	31.520,00	29.960,00	34.120,00	32.880,00	38.120,00	30.960,00	33.680,00	33.360,00	31.760,00	39.320,00	400.000,00
2.4.1.8.05.1.1.00.00.00	TRANSFs de Rec. Destinados a Progs de	32.440,00	31.880,00	31.520,00	29.960,00	34.120,00	32.880,00	38.120,00	30.960,00	33.680,00	33.360,00	31.760,00	39.320,00	400.000,00
2.4.1.8.10.0.0.00.00.00	TRANSF de Conv.s da União e de suas	313.613,70	308.199,90	304.719,60	289.638,30	329.855,10	317.867,40	368.525,10	299.305,80	325.601,40	322.507,80	307.039,80	380.126,10	3.867.000,00
2.4.1.8.10.1.1.00.00.00	TRANSFs de Conv. da União para o Sist.	8.110,00	7.970,00	7.890,00	7.490,00	8.530,00	8.220,00	9.530,00	7.740,00	8.420,00	8.340,00	7.940,00	9.830,00	100.000,00
2.4.1.8.10.2.1.00.00.00	TRANSFs de Conv. da União Dest. a Progs	8.110,00	7.970,00	7.890,00	7.490,00	8.530,00	8.220,00	9.530,00	7.740,00	8.420,00	8.340,00	7.940,00	9.830,00	100.000,00
2.4.1.8.10.9.1.00.00.00	Outras TRANSFs de Conv.s da União -	297.393,70	292.259,90	288.959,60	274.658,30	312.795,10	301.427,40	349.465,10	283.825,80	308.761,40	305.827,80	291.159,80	360.466,10	3.667.000,00
2.4.1.8.99.0.0.00.00.00	Outras TRANSFs da União	5.298,51	5.207,04	5.148,24	4.893,44	5.572,90	5.370,37	6.226,23	5.056,77	5.501,04	5.448,77	5.187,44	6.422,23	65.333,00
2.4.1.8.99.1.1.00.00.00	Outras TRANSFs da União - Principal	5.298,51	5.207,04	5.148,24	4.893,44	5.572,90	5.370,37	6.226,23	5.056,77	5.501,04	5.448,77	5.187,44	6.422,23	65.333,00
2.4.2.0.0.0.0.00.00.00	TRANSFs dos Est.s e do Distrito Federal e de	28.733,29	29.220,01	28.890,05	27.460,21	31.273,11	30.136,58	34.939,36	28.376,78	30.869,83	30.576,53	29.110,03	36.039,24	366.625,00
2.4.2.8.00.0.0.00.00.00	TRANSFs dos Est.s, Distrito Federal, e de suas	28.733,29	29.220,01	28.890,05	27.460,21	31.273,11	30.136,58	34.939,36	28.376,78	30.869,83	30.576,53	29.110,03	36.039,24	366.625,00
2.4.2.8.10.0.0.00.00.00	TRANSFs de Conv.s dos Est.s e do Distrito	28.733,29	29.220,01	28.890,05	27.460,21	31.273,11	30.136,58	34.939,36	28.376,78	30.869,83	30.576,53	29.110,03	36.039,24	366.625,00
2.4.2.8.10.1.1.00.00.00	TRANSFs de Conv.s dos Est.s para o Sist.	12.742,84	12.522,86	12.381,45	11.768,66	13.402,76	12.915,67	14.974,01	12.161,48	13.229,92	13.104,23	12.475,73	15.445,39	157.125,00
2.4.2.8.10.2.1.00.00.00	TRANSFs de Conv.s dos Est.s Dest. a	8.495,23	8.348,58	8.254,30	7.845,77	8.935,17	8.610,45	9.982,67	8.107,65	8.819,95	8.736,15	8.317,15	10.296,92	104.750,00
2.4.2.8.10.9.1.00.00.00	Outras TRANSFs de Conv. dos Est.s -	8.495,23	8.348,58	8.254,30	7.845,77	8.935,17	8.610,45	9.982,67	8.107,65	8.819,95	8.736,15	8.317,15	10.296,92	104.750,00
7.0.0.0.0.0.0.00.00.00	Recorta Corrente Intra-Orçamentária	54.742,50	53.797,50	53.190,00	50.557,50	57.577,50	55.485,00	64.327,50	52.245,00	56.835,00	56.295,00	53.595,00	66.352,50	675.000,00
7.6.0.0.0.0.0.00.00.00	Receitas de Serviços - Intra Orçamentária	54.742,50	53.797,50	53.190,00	50.557,50	57.577,50	55.485,00	64.327,50	52.245,00	56.835,00	56.295,00	53.595,00	66.352,50	675.000,00

Prefeitura Municipal de Macaúbas



PREFEITURA MUNICIPAL DE MACAÚBAS
Rua Dr. Vital Soares, 268
CENTRO
MACAÚBAS - BA
CNPJ: 13.782.461/0001-05

Orçamento 2020
Programação Financeira - ANEXO I - Receita - Mensal
Valores expressos em R\$ (,00)

Código **Descrição** **Janeiro** **Fevereiro** **Março** **Abril** **Mai** **Junho** **Julho** **Agosto** **Setembro** **Outubro** **Novembro** **Dezembro** **TOTAL**


TOTAL GERAL DA RECEITA:

AMÉLIO COSTA JÚNIOR
Prefeito
341.016.835-49

ANA MARIA DE SOUZA SILVA
Tesoureira
CPF: 252.572.695-20

Contador

Prefeitura Municipal de Macaúbas




PREFEITURA MUNICIPAL DE MACAÚBAS
Rua Dr. Vital Soares, 268
CENTRO
MACAÚBAS - BA
CNPJ: 13.782.461/0001-05

Orçamento 2020
Programação Financeira - ANEXO I - Despesa - Bimestral

Código	Descrição	1º Bimestre	2º Bimestre	3º Bimestre	4º Bimestre	5º Bimestre	6º Bimestre	TOTAL
1 - CÂMARA MUNICIPAL								
01.01.00	CÂMARA MUNICIPAL	558.780,00	534.107,50	581.715,00	600.132,50	582.410,00	617.855,00	3.475.000,00
TOTAL DA DESPESA POR ÓRGÃO:		558.780,00	534.107,50	581.715,00	600.132,50	582.410,00	617.855,00	3.475.000,00
2 - PREFEITURA MUNICIPAL DE MACAÚBAS								
02.11.00	SECRETARIA DE CULTURA, ESPORTE, LAZER E TURISMO	626.374,05	598.716,99	652.083,43	672.728,84	652.862,50	692.595,19	3.895.361,00
02.12.00	SECRETARIA DE AGRICULTURA	282.336,18	289.869,84	293.924,60	303.230,46	294.275,77	312.185,15	1.755.822,00
02.20.00	SECRETARIA MUNICIPAL DE TRANSPORTES	397.611,12	380.054,91	413.930,98	427.036,33	414.425,53	439.647,13	2.472.706,00
02.21.00	SEC MUN DE MEIO AMBIENTE E RECURSOS HÍDRICOS	351.821,88	336.287,45	366.262,33	377.858,45	366.699,92	389.016,98	2.187.947,00
02.01.00	GABINETE DO PREFEITO	889.761,88	850.475,13	926.281,95	955.608,68	927.388,62	983.828,74	5.533.345,00
02.02.00	SEC DE ADMINISTRAÇÃO, COMUN, CIÊNCIAS E TECNOLOGIA	1.389.855,18	1.328.487,20	1.446.901,48	1.492.711,38	1.448.630,15	1.536.792,61	8.643.378,00
02.07.00	SECRETARIA DE OBRAS E INFRAESTRUTURA	2.650.272,15	2.533.251,43	2.759.051,98	2.846.405,48	2.762.348,34	2.930.462,62	16.481.792,00
TOTAL DA DESPESA POR ÓRGÃO:		6.588.032,44	6.297.142,95	6.858.436,76	7.075.579,62	6.866.630,83	7.284.528,41	40.970.351,00
3 - SAAE - SERVIÇO AUTÔNOMO DE ÁGUA E ESGOTO								
02.14.00	SAAE SERVIÇO AUTÔNOMO DE ÁGUA E ESGOTO	964.800,00	922.200,00	1.004.400,00	1.036.200,00	1.005.600,00	1.066.800,00	6.000.000,00
TOTAL DA DESPESA POR ÓRGÃO:		964.800,00	922.200,00	1.004.400,00	1.036.200,00	1.005.600,00	1.066.800,00	6.000.000,00
4 - FUNDO MUNICIPAL DE SAÚDE								
02.05.00	FUNDO MUNICIPAL DE SAÚDE	5.471.254,89	5.229.675,85	5.695.821,33	5.876.154,98	5.702.626,37	6.049.683,58	34.025.217,00
TOTAL DA DESPESA POR ÓRGÃO:		5.471.254,89	5.229.675,85	5.695.821,33	5.876.154,98	5.702.626,37	6.049.683,58	34.025.217,00
5 - FUNDO MUNICIPAL DE EDUCAÇÃO								
02.04.00	FUNDO MUNICIPAL DE EDUCAÇÃO	7.948.991,86	7.598.010,26	8.275.256,45	8.537.256,81	8.285.143,26	8.789.370,36	49.434.029,00
TOTAL DA DESPESA POR ÓRGÃO:		7.948.991,86	7.598.010,26	8.275.256,45	8.537.256,81	8.285.143,26	8.789.370,36	49.434.029,00
6 - FUNDO MUNICIPAL DE ASSISTÊNCIA SOCIAL								
02.08.00	FUNDO MUNICIPAL DE ASSISTENCIA SOCIAL	544.824,65	520.768,34	567.186,86	585.144,39	567.864,50	602.424,27	3.388.213,00

Prefeitura Municipal de Macaúbas



PREFEITURA MUNICIPAL DE MACAÚBAS
 Rua Dr. Vital Soares, 268
 CENTRO
 MACAÚBAS - BA
 CNPJ: 13.782.461/0001-05

Orçamento 2020
Programação Financeira - ANEXO I - Despesa - Bimestral

Código	Descrição	1º Bimestre	2º Bimestre	3º Bimestre	4º Bimestre	5º Bimestre	6º Bimestre	TOTAL
	TOTAL DA DESPESA POR ÓRGÃO:	544.824,65	520.768,34	567.186,86	585.144,39	567.864,50	602.424,27	3.388.213,00
	TOTAL GERAL DA DESPESA:	22.076.683,85	21.101.904,90	22.982.816,39	23.710.468,29	23.010.274,96	24.410.661,62	137.292.810,00


MACAÚBAS, BA - 02 DE JANEIRO DE 2020

AMELIO COSTA JÚNIOR
 Prefeito
 341.016.835-49

ANA MARIA DE SOUZA SILVA
 Tesoureira
 CPF: 252.572.695-20

Contador
 -

Prefeitura Municipal de Macaúbas




PREFEITURA MUNICIPAL DE MACAÚBAS
 Rua Dr. Vital Soares, 268
 CENTRO
 MACAÚBAS - BA
 CNPJ: 13.782.461/0001-05

Orçamento 2020
Programação Financeira - ANEXO I - Despesa - Mensal

Código	Descrição	Jan	Fev	Mar	Abr	Maio	Junho	Julho	Agosto	Setembro	Outubro	Novembro	Dezembro	TOTAL
1 - CÂMARA MUNICIPAL														
01.01.00	CÂMARA MUNICIPAL	114.675,00	288.772,50	239.775,00	297.460,00	306.842,50	313.445,00	243.945,00	257.497,50	265.142,50	250.895,00	293.985,00	602.565,00	3.475.000,00
TOTAL DA DESPESA POR ÓRGÃO:		114.675,00	288.772,50	239.775,00	297.460,00	306.842,50	313.445,00	243.945,00	257.497,50	265.142,50	250.895,00	293.985,00	602.565,00	3.475.000,00
2 - PREFEITURA MUNICIPAL DE MACAÚBAS														
02.11.00	SECRETARIA DE CULTURA, ESPORTE, LAZER E TURISMO	128.546,91	323.704,50	268.779,91	333.442,90	343.960,38	351.361,56	273.454,34	288.646,25	297.216,04	281.245,06	329.547,54	675.465,60	3.895.361,00
02.12.00	SECRETARIA DE AGRICULTURA	57.942,13	145.908,81	121.151,72	150.298,36	155.039,08	158.375,14	123.258,70	130.106,41	133.969,22	126.770,35	148.542,54	304.469,53	1.755.822,00
02.20.00	SECRETARIA MUNICIPAL DE TRANSPORTES	81.899,30	205.481,87	170.616,71	211.663,63	218.339,94	223.038,08	173.593,96	183.227,51	188.667,47	178.529,37	209.190,93	428.767,22	2.472.706,00
02.21.00	SEC MUN DE MEIO AMBIENTE E RECURSOS HIDRICOS	72.202,25	181.818,40	150.968,34	187.288,26	193.195,72	197.352,82	153.593,88	162.126,87	166.940,36	157.969,77	185.100,32	379.390,01	2.187.947,00
02.01.00	GABINETE DO PREFEITO	182.800,39	459.820,97	381.800,80	473.654,33	488.594,36	499.107,72	388.440,82	410.020,86	422.194,22	399.507,51	468.120,99	959.482,02	5.533.345,00
02.02.00	SEC DE ADMINISTRAÇÃO, COMUN. CIÊNCIAS E TECNOLOGIA	285.231,47	718.264,71	596.393,08	739.873,16	763.210,28	779.632,70	606.765,14	640.474,31	659.469,74	624.051,89	731.229,78	1.498.761,75	8.643.378,00
02.07.00	SECRETARIA DE OBRAS E INFRAESTRUTURA	543.899,14	1.369.636,92	1.137.243,65	1.410.841,40	1.455.342,23	1.486.657,64	1.157.021,80	1.221.300,79	1.257.560,73	1.189.985,38	1.394.359,60	2.857.942,73	16.481.792,00
TOTAL DA DESPESA POR ÓRGÃO:		1.352.021,58	3.404.636,17	2.826.954,22	3.507.062,05	3.617.681,99	3.695.525,66	2.876.118,64	3.035.903,01	3.126.037,78	2.958.059,34	3.466.091,69	7.104.258,96	40.970.351,00
3 - SAAE - SERVIÇO AUTÔNOMO DE ÁGUA E ESGOTO														
02.14.00	SAAE SERVIÇO AUTÔNOMO DE ÁGUA E ESGOTO	198.000,00	498.600,00	414.000,00	513.600,00	529.800,00	541.200,00	421.200,00	444.600,00	457.800,00	433.200,00	507.600,00	1.040.400,00	6.000.000,00
TOTAL DA DESPESA POR ÓRGÃO:		198.000,00	498.600,00	414.000,00	513.600,00	529.800,00	541.200,00	421.200,00	444.600,00	457.800,00	433.200,00	507.600,00	1.040.400,00	6.000.000,00
4 - FUNDO MUNICIPAL DE SAÚDE														
02.05.00	FUNDO MUNICIPAL DE SAÚDE	1.122.832,16	2.827.495,53	2.347.739,97	2.912.558,59	3.004.426,66	3.069.074,57	2.388.570,23	2.521.268,58	2.596.124,06	2.456.620,67	2.876.533,36	5.899.972,63	34.025.217,00
TOTAL DA DESPESA POR ÓRGÃO:		1.122.832,16	2.827.495,53	2.347.739,97	2.912.558,59	3.004.426,66	3.069.074,57	2.388.570,23	2.521.268,58	2.596.124,06	2.456.620,67	2.876.533,36	5.899.972,63	34.025.217,00
5 - FUNDO MUNICIPAL DE EDUCAÇÃO														
02.04.00	FUNDO MUNICIPAL DE EDUCAÇÃO	1.631.322,96	4.107.967,81	3.410.948,00	4.231.552,88	4.365.024,76	4.459.949,42	3.470.268,84	3.663.061,55	3.771.816,41	3.569.136,89	4.182.118,85	8.571.860,63	49.434.029,00
TOTAL DA DESPESA POR ÓRGÃO:		1.631.322,96	4.107.967,81	3.410.948,00	4.231.552,88	4.365.024,76	4.459.949,42	3.470.268,84	3.663.061,55	3.771.816,41	3.569.136,89	4.182.118,85	8.571.860,63	49.434.029,00
6 - FUNDO MUNICIPAL DE ASSISTÊNCIA SOCIAL														

Prefeitura Municipal de Macaúbas



PREFEITURA MUNICIPAL DE MACAÚBAS
 Rua Dr. Vital Soares, 268
 CENTRO
 MACAÚBAS - BA
 CNPJ: 13.782.461/0001-05

Orçamento 2020
Programação Financeira - ANEXO I - Despesa - Mensal

Código	Descrição	Janeiro	Fevereiro	Março	Abril	Maio	Junho	Julho	Agosto	Setembro	Outubro	Novembro	Dezembro	TOTAL
02.08.00	FUNDO MUNICIPAL DE ASSISTENCIA SOCIAL	111.811,03	281.560,50	233.786,70	290.081,03	298.179,21	305.616,81	237.852,55	251.066,58	258.520,65	244.628,98	286.642,82	557.516,13	3.388.213,00
TOTAL DA DESPESA POR ÓRGÃO:		111.811,03	281.560,50	233.786,70	290.081,03	298.179,21	305.616,81	237.852,55	251.066,58	258.520,65	244.628,98	286.642,82	557.516,13	3.388.213,00
TOTAL GERAL DA DESPESA:		4.530.662,73	11.409.032,51	9.473.203,89	11.752.284,54	12.122.955,12	12.368.811,46	9.637.955,26	10.173.397,22	10.475.441,40	9.912.540,88	11.614.971,73	23.806.573,25	137.292.810,00

MACAÚBAS/BA - 02 DE JANEIRO DE 2020


AMÉLIO COSTA JÚNIOR
 Prefeito
 341.016.835-49

ANA MARIA DE SOUZA SILVA
 Tesoureira
 CPF: 252.572.695-20

Contador
 -

Prefeitura Municipal de Macaúbas

PREFEITURA MUNICIPAL DE MACAÚBAS
 Rua Dr. Vital Soares, 268
 CENTRO
 MACAÚBAS - BA
 CNPJ: 13.782.461/0001-05




Orçamento 2020
Programação Financeira - ANEXO I - Receita - Bimestral
 Valores expressos em R\$ (1,00)

Código	Descrição	1º Bimestre	2º Bimestre	3º Bimestre	4º Bimestre	5º Bimestre	6º Bimestre	TOTAL
1.1.1.8.02.3.6.00.1	Imp. S/ Serv.s de Qualquer Natureza - Juros	215,95	206,42	224,82	231,94	225,09	238,78	1.343,00
1.1.1.8.02.3.7.00.1	Imp. S/ Serv.s de Qualquer Natureza - Dívida Ativa - Multas	215,95	206,42	224,82	231,94	225,09	238,78	1.343,00
1.1.1.8.02.3.8.00.1	Imp. S/ Serv.s de Qualquer Natureza - Dívida Ativa - Juros	215,95	206,42	224,82	231,94	225,09	238,78	1.343,00
1.1.2.0.0.0.0.0.1	Taxas	226.803,09	216.788,78	236.112,18	243.587,65	236.394,27	250.781,03	1.410.467,00
1.1.2.1.00.0.0.0.1	Taxas pelo Exercício do Poder de Polícia	207.280,69	198.128,37	215.788,48	222.620,49	216.046,29	229.194,69	1.289.059,00
1.1.2.1.01.0.0.0.1	Taxas de Insp., Controle e Fiscaliz.	160.938,29	153.832,18	167.543,96	172.848,52	167.744,14	177.952,91	1.000.860,00
1.1.2.1.01.1.0.0.1	Taxas de Insp., Controle e Fiscaliz.	160.938,29	153.832,18	167.543,96	172.848,52	167.744,14	177.952,91	1.000.860,00
1.1.2.1.01.1.1.00.1	Taxas de Insp., Controle e Fiscaliz. - Principal	159.210,65	152.180,83	165.745,42	170.993,03	165.943,44	176.042,62	990.116,00
1.1.2.1.01.1.1.17.1	Taxa de Fiscaliz. de Vigilância Sanitária	262,59	250,99	273,36	282,02	273,69	290,35	1.633,00
1.1.2.1.01.1.1.25.1	Taxa de Licença p/ Func. Estab. com Ind. Prest. Serv.	128.843,57	123.154,58	134.131,93	138.378,64	134.292,18	142.465,09	801.266,00
1.1.2.1.01.1.1.25.1	Taxa de Fiscaliz. e Funcionamento - TFF	125.084,07	119.561,08	130.218,12	134.340,91	130.373,69	138.308,13	777.886,00
1.1.2.1.01.1.1.25.1	Taxa de Licença p/ Localização - TLL	3.759,50	3.593,51	3.913,81	4.037,73	3.918,49	4.156,96	23.380,00
1.1.2.1.01.1.1.29.1	Taxa de Licença para Execução de Obras - Alvará	9.490,09	9.071,07	9.879,61	10.192,41	9.891,42	10.493,40	59.018,00
1.1.2.1.01.1.1.31.1	Taxa de Utilização de Área de Domínio Público - Preço Púli	2.205,69	2.108,30	2.296,22	2.368,92	2.298,97	2.438,88	13.717,00
1.1.2.1.01.1.1.32.1	Taxa de Aprovação do Projeto de Construção Civil, Habite	3.346,25	3.198,50	3.483,59	3.593,89	3.487,76	3.700,02	20.810,00
1.1.2.1.01.1.1.99.1	Outras Taxas pelo Exercício do Poder de Polícia	15.062,46	14.397,39	15.680,69	16.177,15	15.699,43	16.654,88	93.672,00
1.1.2.1.01.1.3.00.1	Taxas de Insp., Controle e Fiscaliz. - Dívida Ativa	863,82	825,68	899,27	927,74	900,35	955,14	5.372,00
1.1.2.1.01.1.5.00.1	Taxas de Insp., Controle e Fiscaliz. - Multas	215,95	206,42	224,82	231,94	225,09	238,78	1.343,00
1.1.2.1.01.1.6.00.1	Taxas de Insp., Controle e Fiscaliz. - Juros	215,95	206,42	224,82	231,94	225,09	238,78	1.343,00
1.1.2.1.01.1.7.00.1	Taxas de Insp., Controle e Fiscaliz. - Dívida Ativa - Multas	215,95	206,42	224,82	231,94	225,09	238,78	1.343,00
1.1.2.1.01.1.8.00.1	Taxas de Insp., Controle e Fiscaliz. - Dívida Ativa - Juros	215,95	206,42	224,82	231,94	225,09	238,78	1.343,00
1.1.2.1.04.0.0.0.1	Taxa de Controle e Fiscaliz. Ambiental	46.342,40	44.296,19	48.244,51	49.771,97	48.302,15	51.241,78	288.199,00
1.1.2.1.04.1.0.0.1	Taxa de Controle e Fiscaliz. Ambiental	46.342,40	44.296,19	48.244,51	49.771,97	48.302,15	51.241,78	288.199,00
1.1.2.1.04.1.1.00.1	Taxa de Controle e Fiscaliz. Ambiental - Principal	46.342,40	44.296,19	48.244,51	49.771,97	48.302,15	51.241,78	288.199,00
1.1.2.2.00.0.0.0.1	Taxas pela Prestação de Serv.s	19.522,41	18.660,41	20.323,70	20.967,16	20.347,98	21.586,34	121.408,00
1.1.2.2.01.0.0.0.1	Taxas pela Prestação de Serv.s	19.522,41	18.660,41	20.323,70	20.967,16	20.347,98	21.586,34	121.408,00
1.1.2.2.01.1.0.0.1	Taxas pela Prestação de Serv.s	19.522,41	18.660,41	20.323,70	20.967,16	20.347,98	21.586,34	121.408,00
1.1.2.2.01.1.1.00.1	Taxas pela Prestação de Serv.s - Principal	18.522,07	17.704,24	19.282,30	19.892,79	19.305,34	20.480,25	115.187,00
1.1.2.2.01.1.1.28.1	Taxa de Cemitério	5.985,30	5.721,02	6.230,96	6.428,24	6.238,41	6.618,07	37.222,00
1.1.2.2.01.1.1.90.1	Taxa de Limpeza Pública	1.101,96	1.053,31	1.147,19	1.183,51	1.148,56	1.218,46	6.853,00
1.1.2.2.01.1.1.99.1	Outras Taxas pela Prestação de Serv.s	11.434,81	10.929,91	11.904,15	12.281,04	11.918,37	12.643,71	71.112,00
1.1.2.2.01.1.3.00.1	Taxas pela Prestação de Serv.s - Dívida Ativa	586,12	560,24	610,17	629,49	610,90	648,08	3.645,00

Prefeitura Municipal de Macaúbas

PREFEITURA MUNICIPAL DE MACAÚBAS
 Rua Dr. Vital Soares, 268
 CENTRO
 MACAÚBAS - BA
 CNPJ: 13.782.461/0001-05




Orçamento 2020
Programação Financeira - ANEXO I - Receita - Bimestral

Valores expressos em R\$ (1,00)

Código	Descrição	1º Bimestre	2º Bimestre	3º Bimestre	4º Bimestre	5º Bimestre	6º Bimestre	TOTAL
1.1.2.2.01.1.5.00.1	Taxas pela Prestação de Serv.s - Multas	103,55	98,98	107,80	111,22	107,93	114,50	644,00
1.1.2.2.01.1.6.00.1	Taxas pela Prestação de Serv.s - Juros	103,55	98,98	107,80	111,22	107,93	114,50	644,00
1.1.2.2.01.1.7.00.1	Taxas pela Prestação de Serv.s - Dívida Ativa - Multas	103,55	98,98	107,80	111,22	107,93	114,50	644,00
1.1.2.2.01.1.8.00.1	Taxas pela Prestação de Serv.s - Dívida Ativa - Juros	103,55	98,98	107,80	111,22	107,93	114,50	644,00
1.1.3.0.00.0.00.1	Contrib. de Melhoria	28.563,39	27.302,19	29.735,76	30.677,22	29.771,29	31.583,15	177.633,00
1.1.3.8.00.0.00.1	Contrib. de Melhoria - Especifica E/M	28.563,39	27.302,19	29.735,76	30.677,22	29.771,29	31.583,15	177.633,00
1.1.3.8.99.0.00.1	Outras Contribuições de Melhoria	28.563,39	27.302,19	29.735,76	30.677,22	29.771,29	31.583,15	177.633,00
1.1.3.8.99.1.0.00.1	Outras Contribuições de Melhoria	28.563,39	27.302,19	29.735,76	30.677,22	29.771,29	31.583,15	177.633,00
1.1.3.8.99.1.1.00.1	Outras Contribuições de Melhoria - Principal	28.563,39	27.302,19	29.735,76	30.677,22	29.771,29	31.583,15	177.633,00
1.2.0.0.00.0.00.1	Contribuições	12.366,97	11.820,91	12.874,57	13.282,18	12.889,95	13.674,42	76.909,00
1.2.1.0.00.0.00.1	Contribuições Sociais	413,42	395,16	430,39	444,01	430,90	457,12	2.571,00
1.2.1.9.99.1.1.00.1	Outras Contribuições Sociais - Principal	413,42	395,16	430,38	444,01	430,90	457,12	2.571,00
1.2.2.0.00.0.00.1	Contribuições Econômicas	64,80	61,94	67,46	69,60	67,54	71,65	403,00
1.2.2.0.99.0.00.1	Outras Contribuições Econômicas	64,80	61,94	67,46	69,60	67,54	71,65	403,00
1.2.2.0.99.1.0.00.1	Outras Contribuições Econômicas	64,80	61,94	67,46	69,60	67,54	71,65	403,00
1.2.2.0.99.1.1.00.1	Outras Contribuições Econômicas - Principal	64,80	61,94	67,46	69,60	67,54	71,65	403,00
1.2.4.0.00.0.00.1	Contrib. para o Custeio do Serv. de Ilumin. Pública	11.888,75	11.363,81	12.376,72	12.768,57	12.391,51	13.145,64	73.935,00
1.2.4.0.0.1.0.00.1	Contrib. para o Custeio do Serv. de Ilumin. Pública	11.888,75	11.363,81	12.376,72	12.768,57	12.391,51	13.145,64	73.935,00
1.2.4.0.0.1.1.00.1	Contrib. para o Custeio do Serv. de Ilumin. Pública - Princif	11.888,75	11.363,81	12.376,72	12.768,57	12.391,51	13.145,64	73.935,00
1.3.0.0.00.0.00.1	Receita Patrimonial	664.738,36	635.387,35	692.022,39	713.932,30	692.849,18	735.015,42	4.133.945,00
1.3.1.0.00.0.00.1	Expl. do Patrimônio Imobiliário do Est.	584,83	559,01	608,83	628,11	609,56	646,66	3.637,00
1.3.1.0.01.0.00.1	Aluguéis, Arrendamentos, Foros, Laudêmios, Tarifas de Ocup	584,83	559,01	608,83	628,11	609,56	646,66	3.637,00
1.3.1.0.01.1.0.00.1	Aluguéis e Arrendamentos	584,83	559,01	608,83	628,11	609,56	646,66	3.637,00
1.3.1.0.01.1.1.00.1	Aluguéis e Arrendamentos - Principal	584,83	559,01	608,83	628,11	609,56	646,66	3.637,00
1.3.2.0.00.0.00.1	Valores Mobiliários	663.772,11	634.463,76	691.016,49	712.894,55	691.842,07	733.947,02	4.127.936,00
1.3.2.1.00.0.00.1	Juros e Correções Monetárias	663.772,11	634.463,76	691.016,49	712.894,55	691.842,07	733.947,02	4.127.936,00
1.3.2.1.00.1.0.00.1	Remuneração de Dep. Bancários	635.787,92	607.715,20	661.883,70	682.839,39	662.674,48	703.004,31	3.953.905,00
1.3.2.1.00.1.1.00.1	Remuneração de Dep. Bancários - Principal	635.787,92	607.715,20	661.883,70	682.839,39	662.674,48	703.004,31	3.953.905,00
1.3.2.1.00.1.1.01.1	Remuneração de Depósitos de Recursos Vinculados Princ	12.864,00	12.296,00	13.392,00	13.816,00	13.408,00	14.224,00	80.000,00
1.3.2.1.00.1.1.52.1	Remun de Dep. Banc-Rec. Vinc.à Educ.	568.936,13	543.815,19	592.287,98	611.040,23	592.995,62	629.084,85	3.538.160,00
1.3.2.1.00.1.1.52.1	Remun de Dep. Banc -Rec Vinc à Educ -FUNDEB	14.798,58	14.145,16	15.405,99	15.893,75	15.424,39	16.363,11	92.031,00
1.3.2.1.00.1.1.52.1	Remun de Dep. Banc-Rec. Vinc.à Educ-25% MDE	4.799,88	4.587,94	4.996,89	5.155,09	5.002,86	5.307,33	29.850,00

Prefeitura Municipal de Macaúbas

PREFEITURA MUNICIPAL DE MACAÚBAS
 Rua Dr. Vital Soares, 268
 CENTRO
 MACAÚBAS - BA
 CNPJ: 13.782.461/0001-05




Orçamento 2020
Programação Financeira - ANEXO I - Receita - Bimestral
 Valores expressos em R\$ (1,00)

Código	Descrição	1º Bimestre	2º Bimestre	3º Bimestre	4º Bimestre	5º Bimestre	6º Bimestre	TOTAL
1.3.2.1.00.1.1.52.1	Remun de Dep. Banc - Rec Vinc à Educ -QSE	3.029,15	2.895,40	3.153,48	3.253,32	3.157,25	3.349,40	18.838,00
1.3.2.1.00.1.1.52.1	Remun de Dep. Banc - Rec Vinc à Educ -CONV	7.544,90	7.211,76	7.854,57	8.103,26	7.863,96	8.342,55	46.921,00
1.3.2.1.00.1.1.52.1	Remun de Dep. Banc - Rec FUNDEF/PRECATÓRIOS	533.913,89	510.339,33	555.828,26	573.426,17	556.492,34	590.360,01	3.320.360,00
1.3.2.1.00.1.1.52.1	Remun de Dep. Banc - Outros Vinc. à Educ.	4.849,73	4.635,59	5.048,78	5.208,63	5.054,82	5.362,45	30.160,00
1.3.2.1.00.1.1.53.1	Remun de Dep. Banc - Rec Vinc à Saúde	18.693,64	17.868,24	19.460,92	20.077,07	19.484,17	20.669,96	116.254,00
1.3.2.1.00.1.1.53.1	Remun de Dep. Banc - Saúde - FMS - Aplic 15%	4.767,88	4.557,36	4.963,58	5.120,73	4.969,51	5.271,95	29.651,00
1.3.2.1.00.1.1.53.1	Remun de Dep. Banc - Transf SUS	8.263,35	7.898,49	8.602,52	8.874,88	8.612,80	9.136,96	51.389,00
1.3.2.1.00.1.1.53.1	Remun de Dep. Banc - Rec Vinc à Saúde -CONV	5.662,41	5.412,39	5.894,82	6.081,46	5.901,87	6.261,05	35.214,00
1.3.2.1.00.1.1.54.1	Remun de Dep. Banc - Rec Vinc à Assist Social	9.786,45	9.354,34	10.188,13	10.510,69	10.200,30	10.821,09	60.861,00
1.3.2.1.00.1.1.54.1	Remun de Dep. Banc - Transf FNAS	4.936,88	4.718,90	5.139,51	5.302,23	5.145,65	5.458,81	30.702,00
1.3.2.1.00.1.1.54.1	Remun de Dep. Banc - Rec Tesouro	766,85	732,99	798,33	823,61	799,28	847,93	4.769,00
1.3.2.1.00.1.1.54.1	Remun de Dep. Banc - Assist Social - CONV	1.188,79	1.136,30	1.237,59	1.276,77	1.239,07	1.314,47	7.393,00
1.3.2.1.00.1.1.54.1	Remun de Dep. Banc - Outros Rec. Vinc. à Assist.Social	2.893,92	2.766,14	3.012,70	3.108,08	3.016,30	3.199,87	17.997,00
1.3.2.1.00.1.1.55.1	Remun de Dep. Banc - CONV Diversos	19.360,96	18.506,09	20.155,63	20.793,77	20.179,71	21.407,83	120.404,00
1.3.2.1.00.1.1.56.1	Remun de Dep. Banc - Demais Rec. Vinc	1.751,11	1.673,79	1.822,99	1.880,70	1.825,16	1.936,24	10.890,00
1.3.2.1.00.1.1.56.1	Remun de Dep. Banc - FCBA	451,69	431,74	470,23	485,11	470,79	499,44	2.809,00
1.3.2.1.00.1.1.56.1	Remun de Dep. Banc - CIDE	259,05	247,61	269,68	278,22	270,00	286,43	1.611,00
1.3.2.1.00.1.1.56.1	Remun de Dep. Banc - FIES	575,98	550,55	599,63	618,61	600,34	636,88	3.582,00
1.3.2.1.00.1.1.56.1	Remun de Dep. Banc - ROYALTIES	464,39	443,88	483,45	498,76	484,03	513,49	2.888,00
1.3.2.1.00.1.1.57.1	Remun de Dep. Banc - Rec. Não Vinculadas	4.395,63	4.201,54	4.576,05	4.720,93	4.581,51	4.860,34	27.336,00
1.3.2.1.00.5.0.00.1	Juros de Títulos de Renda	27.984,18	26.748,56	29.132,79	30.055,15	29.167,60	30.942,71	174.031,00
1.3.2.1.00.5.1.00.1	Juros de Títulos de Renda - Principal	27.984,18	26.748,56	29.132,79	30.055,15	29.167,59	30.942,71	174.031,00
1.3.9.0.00.0.0.00.1	Demais Receitas Patrimoniais	381,42	364,58	397,07	409,64	397,55	421,74	2.372,00
1.3.9.0.00.1.0.00.1	Demais Receitas Patrimoniais	381,42	364,58	397,07	409,64	397,55	421,74	2.372,00
1.3.9.0.00.1.1.00.1	Demais Receitas Patrimoniais - Principal	381,42	364,58	397,07	409,64	397,55	421,74	2.372,00
1.5.0.0.00.0.0.00.1	Receita Industrial	429,01	410,07	446,62	460,76	447,16	474,37	2.668,00
1.5.0.0.00.1.0.00.1	Receita Industrial	429,01	410,07	446,62	460,76	447,16	474,37	2.668,00
1.5.0.0.00.1.1.00.1	Receita Industrial - Principal	429,01	410,07	446,62	460,76	447,16	474,37	2.668,00
1.6.0.0.00.0.0.00.1	Receita de Serv.s	855.953,03	818.159,09	891.085,43	919.297,82	892.150,05	946.445,58	5.323.091,00
1.6.1.0.00.0.0.00.1	Serviços Administrativos e Comerciais Gerais	832.140,00	795.397,50	866.295,00	893.722,50	867.330,00	920.115,00	5.175.000,00
1.6.1.0.01.0.0.00.1	Serviços Administrativos e Comerciais Gerais	831.979,20	795.243,80	866.127,60	893.549,80	867.162,40	919.937,20	5.174.000,00
1.6.1.0.01.1.0.00.1	Serviços Administrativos e Comerciais Gerais	831.979,20	795.243,80	866.127,60	893.549,80	867.162,40	919.937,20	5.174.000,00

Prefeitura Municipal de Macaúbas

PREFEITURA MUNICIPAL DE MACAÚBAS
 Rua Dr. Vital Soares, 268
 CENTRO
 MACAÚBAS - BA
 CNPJ: 13.782.461/0001-05




Orçamento 2020
Programação Financeira - ANEXO I - Receita - Bimestral

Valores expressos em R\$ (1,00)

Código	Descrição	1º Bimestre	2º Bimestre	3º Bimestre	4º Bimestre	5º Bimestre	6º Bimestre	TOTAL
1.6.1.0.01.1.1.00.1	Serviços Administrativos e Comerciais Gerais - Principal	779.719,20	745.291,30	811.722,60	837.422,30	812.692,40	862.152,20	4.849.000,00
1.6.1.0.01.1.1.50.1	Serviços Administrativos e Comerciais Gerais - Principal -	779.719,20	745.291,30	811.722,60	837.422,30	812.692,40	862.152,20	4.849.000,00
1.6.1.0.01.1.1.50.1	Serv. Captação, Adução, Tratamento, Reserva e Distrib.Á	643.200,00	614.800,00	669.600,00	690.800,00	670.400,00	711.200,00	4.000.000,00
1.6.1.0.01.1.1.50.1	Serv. Coleta, Transporte, Tratamento e Destino Final de E	32.160,00	30.740,00	33.480,00	34.540,00	33.520,00	35.560,00	200.000,00
1.6.1.0.01.1.1.50.1	Serviços de Ligação de Água - SAAE	6.432,00	6.148,00	6.696,00	6.908,00	6.704,00	7.112,00	40.000,00
1.6.1.0.01.1.1.50.1	Serviços de Religamento de Água - SAAE	3.216,00	3.074,00	3.348,00	3.454,00	3.352,00	3.556,00	20.000,00
1.6.1.0.01.1.1.50.1	Serviços de Alteração de Padrão-Cadastro - SAAE	1.447,20	1.383,30	1.506,60	1.554,30	1.508,40	1.600,20	9.000,00
1.6.1.0.01.1.1.50.1	Serviços de Ligação de Esgoto- SAAE	804,00	768,50	837,00	863,50	838,00	889,00	5.000,00
1.6.1.0.01.1.1.50.1	Serviços de Reparação e Manutenção - SAAE	804,00	768,50	837,00	863,50	838,00	889,00	5.000,00
1.6.1.0.01.1.1.50.1	Serviços de Entrega Fatura - SAAE	804,00	768,50	837,00	863,50	838,00	889,00	5.000,00
1.6.1.0.01.1.1.50.1	Disponibilidade de Serviços - SAAE	88.440,00	84.535,00	92.070,00	94.985,00	92.180,00	97.790,00	550.000,00
1.6.1.0.01.1.1.50.1	Demais Serviços - Adm. e Comerciais SAAE	2.412,00	2.305,50	2.511,00	2.590,50	2.514,00	2.667,00	15.000,00
1.6.1.0.01.1.3.00.1	Serv. Adm. e Comerciais Gerais - Dívida Ativa - SAAE	32.160,00	30.740,00	33.480,00	34.540,00	33.520,00	35.560,00	200.000,00
1.6.1.0.01.1.5.00.1	Serv. Adm. e Comerciais Gerais - Multas do Principal - SAA	8.040,00	7.685,00	8.370,00	8.635,00	8.380,00	8.890,00	50.000,00
1.6.1.0.01.1.6.00.1	Serv. Adm. e Comerciais Gerais - Juros do Principal - SAAE	8.040,00	7.685,00	8.370,00	8.635,00	8.380,00	8.890,00	50.000,00
1.6.1.0.01.1.7.00.1	Serv. Adm. e Comerciais Gerais - Multas da Dívida Ativa - S	2.412,00	2.305,50	2.511,00	2.590,50	2.514,00	2.667,00	15.000,00
1.6.1.0.01.1.8.00.1	Serv. Adm. e Comerciais Gerais - Juros da Dívida Ativa - S/	1.608,00	1.537,00	1.674,00	1.727,00	1.676,00	1.778,00	10.000,00
1.6.1.0.02.0.00.1	Inscrição em Concursos e Processos Seletivos	160,80	153,70	167,40	172,70	167,60	177,80	1.000,00
1.6.1.0.02.1.0.00.1	Inscrição em Concursos e Processos Seletivos	160,80	153,70	167,40	172,70	167,60	177,80	1.000,00
1.6.1.0.02.1.1.00.1	Inscrição em Concursos e Processos Seletivos - Principal	160,80	153,70	167,40	172,70	167,60	177,80	1.000,00
1.6.1.0.02.1.1.50.1	Inscrição em Concursos e Processos Seletivos - SAAE	160,80	153,70	167,40	172,70	167,60	177,80	1.000,00
1.6.3.0.00.0.00.1	Serviços e Atividades Ref. à Saúde	23.813,03	22.761,59	24.790,43	25.575,32	24.820,05	26.330,58	148.091,00
1.6.3.0.01.0.00.1	Serviços de Atendimento à Saúde	23.813,03	22.761,59	24.790,43	25.575,32	24.820,05	26.330,58	148.091,00
1.6.3.0.01.1.0.00.1	Serviços de Atendimento à Saúde	23.813,03	22.761,59	24.790,43	25.575,32	24.820,05	26.330,58	148.091,00
1.6.3.0.01.1.1.00.1	Serviços de Atendimento à Saúde - Principal	23.813,03	22.761,59	24.790,43	25.575,32	24.820,05	26.330,58	148.091,00
1.6.3.0.01.1.1.01.1	Serviços Hospitalares - AIH/SUS	9.441,69	9.024,80	9.829,22	10.140,42	9.840,97	10.439,88	58.717,00
1.6.3.0.01.1.1.99.1	Outros Serv.s de Saúde	14.371,34	13.736,78	14.961,21	15.434,89	14.979,08	15.890,70	89.374,00
1.7.0.00.0.00.0.00.1	TRANSFs Correntes	18.816.539,10	17.985.709,33	19.588.859,74	20.209.056,61	19.612.263,39	20.805.849,83	117.018.278,00
1.7.1.8.00.0.00.0.1	TRANSFs da União - Especifica E/M	11.072.631,72	10.583.728,21	11.527.105,41	11.892.061,55	11.540.877,34	12.243.245,77	68.659.650,00
1.7.1.8.01.0.00.0.1	Partic. na Receita da União	7.303.511,24	6.981.030,33	7.603.282,22	7.844.007,40	7.612.366,19	8.075.648,62	45.419.846,00
1.7.1.8.01.2.0.00.1	Cota-Parte do Fundo de Partic. dos Munic. - Cota Mensal	6.798.126,65	6.497.960,61	7.077.154,23	7.301.221,84	7.085.609,61	7.516.834,06	42.276.907,00
1.7.1.8.01.2.1.00.1	Cota-Parte do Fundo de Partic. dos Munic-FPM-Cota Mensa	6.798.126,65	6.497.960,60	7.077.154,23	7.301.221,83	7.085.609,61	7.516.834,07	42.276.907,00

Prefeitura Municipal de Macaúbas


PREFEITURA MUNICIPAL DE MACAÚBAS
 Rua Dr. Vital Soares, 268
 CENTRO
 MACAÚBAS - BA
 CNPJ: 13.782.461/0001-05



Orçamento 2020
Programação Financeira - ANEXO I - Receita - Bimestral
 Valores expressos em R\$ (1,00)

Código	Descrição	1º Bimestre	2º Bimestre	3º Bimestre	4º Bimestre	5º Bimestre	6º Bimestre	TOTAL
1.7.1.8.01.3.0.0.0.1	Cota-Parte do Fundo de Partic. do Munic. - 1%Cta.entreg. err	256.246,86	244.932,48	266.764,46	275.210,40	267.083,17	283.337,64	1.593.575,00
1.7.1.8.01.3.1.0.0.1	Cota-Parte do Fundo de Partic.do Munic-FPM-1%Cta.entreg	256.246,86	244.932,48	266.764,45	275.210,40	267.083,17	283.337,63	1.593.575,00
1.7.1.8.01.4.0.0.0.1	Cota-Parte do Fundo de Partic. dos Munic. - 1%Cta.entreg. e	247.338,70	236.417,65	257.490,66	265.643,00	257.798,30	273.487,69	1.538.176,00
1.7.1.8.01.4.1.0.0.1	Cota-Parte do Fundo de Partic.do Munic-FPM-1%Cta.entreg	247.338,70	236.417,65	257.490,66	265.642,99	257.798,30	273.487,69	1.538.176,00
1.7.1.8.01.5.0.0.0.1	Cota-Parte do Imp. S/ a Prop. Territ. Rural	1.799,03	1.719,60	1.872,87	1.932,17	1.875,11	1.989,23	11.188,00
1.7.1.8.01.5.1.0.0.1	Cota-Parte do Imp. S/ a Prop. Territ. Rural - Principal	1.799,03	1.719,59	1.872,87	1.932,17	1.875,11	1.989,23	11.188,00
1.7.1.8.02.0.0.0.0.1	TRANSF da Comp. Financ. pela Expl. de Rec. Nat.	104.542,83	99.926,83	108.833,77	112.279,52	108.963,80	115.595,25	650.142,00
1.7.1.8.02.2.0.0.0.1	Cota-parte da Comp. Financ. de Rec. Minerais - CFEM	8.419,17	8.047,42	8.764,73	9.042,23	8.775,20	9.309,25	52.358,00
1.7.1.8.02.2.1.0.0.1	Cota-parte da Comp. Financ. de Rec. Minerais - CFEM - Prir	8.419,17	8.047,42	8.764,73	9.042,23	8.775,20	9.309,25	52.358,00
1.7.1.8.02.6.0.0.0.1	Cota-Parte do Fundo Especial do Petróleo - FEP	89.233,87	85.293,82	92.896,45	95.837,62	93.007,44	98.667,80	554.937,00
1.7.1.8.02.6.1.0.0.1	Cota-Parte do Fundo Especial do Petróleo - FEP - Principal	89.233,87	85.293,82	92.896,45	95.837,62	93.007,44	98.667,80	554.937,00
1.7.1.8.02.9.0.0.0.1	Outras TRANSFs Decorr. de Comp. Financ. pela Expl. de Rec	6.889,80	6.585,58	7.172,59	7.399,68	7.181,16	7.618,20	42.847,00
1.7.1.8.02.9.1.0.0.1	Outras TRANSFs Decorr. de Comp. Financ. pela Expl. de Rc	6.889,80	6.585,58	7.172,59	7.399,68	7.181,16	7.618,20	42.847,00
1.7.1.8.03.0.0.0.0.1	Transferência de Recursos do Sistema Único de Saúde - SUS	2.754.945,88	2.633.303,37	2.868.022,02	2.958.825,58	2.871.448,56	3.046.202,59	17.132.748,00
1.7.1.8.03.1.0.0.0.1	Transferência de Recursos do SUS - Atenção Básica	961.386,70	918.937,41	1.000.846,60	1.032.534,10	1.002.042,35	1.063.025,84	5.978.773,00
1.7.1.8.03.2.0.0.0.1	Transferência de Recursos do SUS - Atenção de Média e Alt:	1.607.127,02	1.536.165,56	1.673.091,18	1.726.062,41	1.675.090,10	1.777.034,72	9.994.571,00
1.7.1.8.03.3.0.0.0.1	Transferência de Recursos do SUS - Vigilância em Saúde	64.116,10	61.285,11	66.747,74	68.861,02	66.827,48	70.894,55	398.732,00
1.7.1.8.03.4.0.0.0.1	Transferência de Recursos do SUS - Assistência Farmacêuti	54.099,55	51.710,83	56.320,06	58.103,19	56.387,34	59.819,03	336.440,00
1.7.1.8.03.9.0.0.0.1	Transferência de Recursos do SUS - Outros Programas Fina	68.216,50	65.204,46	71.016,44	73.264,87	71.101,28	75.428,45	424.232,00
1.7.1.8.05.0.0.0.0.1	TRANSFs de Rec. do Fundo Nac. do Desenv. da Educ. - FNDE	532.547,09	509.032,88	554.405,36	571.958,22	555.067,74	588.848,71	3.311.860,00
1.7.1.8.05.1.0.0.0.1	TRANSFs do Salário-Educ.	180.309,86	172.348,42	187.710,64	193.653,69	187.934,91	199.372,47	1.121.330,00
1.7.1.8.05.1.1.0.0.1	TRANSFs do Salário-Educ. - Principal	180.309,86	172.348,42	187.710,64	193.653,69	187.934,91	199.372,47	1.121.330,00
1.7.1.8.05.2.0.0.0.1	TRANSFs Diretas do FNDE Ref. ao Prog. Dinheiro Direto na I	7.507,91	7.176,41	7.816,07	8.063,54	7.825,41	8.301,66	46.691,00
1.7.1.8.05.2.1.0.0.1	TRANSFs Diretas do FNDE Ref.ao Prog.Dinh.Direto na Escola	7.507,91	7.176,41	7.816,07	8.063,53	7.825,41	8.301,66	46.691,00
1.7.1.8.05.3.0.0.0.1	TRANSFs Diretas do FNDE Ref. ao Prog. Nac. de Aliment. Es	149.153,26	142.567,51	155.275,22	160.191,34	155.460,73	164.921,95	927.570,00
1.7.1.8.05.3.1.0.0.1	TRANSFs Diretas do FNDE Ref.ao Prog.Nac.de Aliment.Escol.	149.153,26	142.567,51	155.275,22	160.191,34	155.460,73	164.921,95	927.570,00
1.7.1.8.05.4.0.0.0.1	Transf. Diret.do FNDE Ref.Prog.Nac.de Apoio ao Transp.do E	130.156,67	124.409,70	135.498,92	139.788,91	135.660,80	143.917,01	809.432,00
1.7.1.8.05.4.1.0.0.1	Transf. Diret.FNDE Ref.Prog.Nac.de Apoio Transp.Escolar-P	130.156,66	124.409,70	135.498,92	139.788,91	135.660,80	143.917,01	809.432,00
1.7.1.8.05.5.0.0.0.1	Programa Nacional de Inclusão de Jovens - Projovem Urban	160,80	153,70	167,40	172,70	167,60	177,80	1.000,00
1.7.1.8.05.5.1.0.0.1	Programa Nacional de Inclusão de Jovens - Projovem Urban	160,80	153,70	167,40	172,70	167,60	177,80	1.000,00
1.7.1.8.05.6.0.0.0.1	Programa Nacional de Inclusão de Jovens - Projovem Camp	160,80	153,70	167,40	172,70	167,60	177,80	1.000,00
1.7.1.8.05.6.1.0.0.1	Programa Nacional de Inclusão de Jovens - Projovem Cami	160,80	153,70	167,40	172,70	167,60	177,80	1.000,00

Prefeitura Municipal de Macaúbas



PREFEITURA MUNICIPAL DE MACAÚBAS
 Rua Dr. Vital Soares, 268
 CENTRO
 MACAÚBAS - BA
 CNPJ: 13.782.461/0001-05


Orçamento 2020
Programação Financeira - ANEXO I - Receita - Bimestral

Valores expressos em R\$ (1,00)

Código	Descrição	1º Bimestre	2º Bimestre	3º Bimestre	4º Bimestre	5º Bimestre	6º Bimestre	TOTAL
1.7.1.8.05.7.0.00.1	Programa Brasil Alfabetizado - PBA	160,80	153,70	167,40	172,70	167,60	177,80	1.000,00
1.7.1.8.05.7.1.00.1	Programa Brasil Alfabetizado - PBA - Principal	160,80	153,70	167,40	172,70	167,60	177,80	1.000,00
1.7.1.8.05.8.0.00.1	Progr. Apoio Sist. Ensino p/ Atend. Educação Jovens e Adult	160,80	153,70	167,40	172,70	167,60	177,80	1.000,00
1.7.1.8.05.8.1.00.1	Progr. Apoio Sist. Ensino p/ Atend. Educação Jovens e Adult	160,80	153,70	167,40	172,70	167,60	177,80	1.000,00
1.7.1.8.05.9.0.00.1	Outras TRANSFs Diretas do Fundo Nac. do Desenv. da Educ	64.776,19	61.916,05	67.434,91	69.569,95	67.515,48	71.624,42	402.837,00
1.7.1.8.05.9.1.00.1	Out. TRANSF. Diret. do Fundo Nac. do Desenv. da Educ. - FNDE	64.776,19	61.916,05	67.434,91	69.569,95	67.515,48	71.624,42	402.837,00
1.7.1.8.06.0.0.00.1	TRANSF. Financ. do ICMS - Desoneração - L.C. Nº 87/96	5.880,13	5.620,50	6.121,48	6.315,29	6.128,80	6.501,79	36.568,00
1.7.1.8.06.1.0.00.1	TRANSF. Financ. do ICMS - Desoneração - L.C. Nº 87/96	5.880,13	5.620,50	6.121,48	6.315,29	6.128,80	6.501,79	36.568,00
1.7.1.8.06.1.1.00.1	TRANSF. Financ. do ICMS - Desoneração - L.C. Nº 87/96 - Pr	5.880,13	5.620,50	6.121,48	6.315,29	6.128,80	6.501,79	36.568,00
1.7.1.8.10.0.0.00.1	TRANSFs de Conv.s da União e de Suas Entidades	68.299,80	65.284,07	71.103,15	73.354,32	71.188,10	75.520,55	424.750,00
1.7.1.8.10.1.0.00.1	TRANSFs de Conv.s da União para o Sist. Único de Saúde - :	24.120,00	23.055,00	25.110,00	25.905,00	25.140,00	26.670,00	150.000,00
1.7.1.8.10.1.1.00.1	TRANSFs de Conv.s da União para o Sist. Único de Saúde -	24.120,00	23.055,00	25.110,00	25.905,00	25.140,00	26.670,00	150.000,00
1.7.1.8.10.2.0.00.1	TRANSFs de Conv.s da União Dest. a Prog.s de Educ.	14.472,00	13.833,00	15.066,00	15.543,00	15.084,00	16.002,00	90.000,00
1.7.1.8.10.2.1.00.1	TRANSFs de Conv.s da União Dest. a Prog.s de Educ. - Prir	14.472,00	13.833,00	15.066,00	15.543,00	15.084,00	16.002,00	90.000,00
1.7.1.8.10.3.0.00.1	TRANSFs de Conv.s da União Dest. a Prog.s de Assist. Soci	12.864,00	12.296,00	13.392,00	13.816,00	13.408,00	14.224,00	80.000,00
1.7.1.8.10.3.1.00.1	TRANSFs de Conv.s da União Dest. a Prog.s de Assist. Soc	12.864,00	12.296,00	13.392,00	13.816,00	13.408,00	14.224,00	80.000,00
1.7.1.8.10.9.0.00.1	Outras TRANSFs de Conv.s da União	16.843,80	16.100,08	17.535,15	18.090,33	17.556,10	18.624,55	104.750,00
1.7.1.8.10.9.1.00.1	Outras TRANSFs de Conv.s da União - Principal	16.843,80	16.100,07	17.535,15	18.090,32	17.556,10	18.624,55	104.750,00
1.7.1.8.12.0.0.00.1	Transferências de Recursos do Fundo Nacional de Assistênci	253.042,76	241.869,85	263.428,84	271.769,18	263.743,57	279.794,79	1.573.649,00
1.7.1.8.12.1.0.00.1	Transferências de Recursos do Fundo Nacional de Assistên	253.042,76	241.869,85	263.428,84	271.769,18	263.743,57	279.794,79	1.573.649,00
1.7.1.8.12.1.0.01.1	Transf de Recursos-FNAs - Programas	90.179,70	86.197,88	93.881,10	96.853,44	93.993,26	99.713,62	560.819,00
1.7.1.8.12.1.0.01.1	Componente - Primeira Infância no SUAS	31.977,65	30.565,70	33.290,17	34.344,16	33.329,94	35.358,37	198.866,00
1.7.1.8.12.1.0.01.1	BPC na escola - Questionário a ser aplicado-BL	842,11	804,93	876,67	904,43	877,72	931,14	5.237,00
1.7.1.8.12.1.0.01.1	AEPETI - ACOES ESTRATEGICAS DO PROG DE ERRADI	8.489,27	8.114,44	8.837,71	9.117,52	8.848,27	9.386,77	52.794,00
1.7.1.8.12.1.0.01.1	Demais/Outras Rec Prog do FNAs	48.870,66	46.712,81	50.876,54	52.487,33	50.937,33	54.037,33	303.922,00
1.7.1.8.12.1.0.02.1	Transf. de Recursos-FNAs-Bloco da Proteção Social Espe	15.678,00	14.985,75	16.321,50	16.838,25	16.341,00	17.335,50	97.500,00
1.7.1.8.12.1.0.02.1	Componente - Piso Fixo de Média Complexidade - PAEFI	15.678,00	14.985,75	16.321,50	16.838,25	16.341,00	17.335,50	97.500,00
1.7.1.8.12.1.0.03.1	Transf. de Recursos-FNAs-Bloco da Proteção Social Espe	12.060,00	11.527,50	12.555,00	12.952,50	12.570,00	13.335,00	75.000,00
1.7.1.8.12.1.0.03.1	Componente - Piso de Alta Complexidade I - Criança/Adc	12.060,00	11.527,50	12.555,00	12.952,50	12.570,00	13.335,00	75.000,00
1.7.1.8.12.1.0.04.1	Transf. de Recursos-FNAs-Bloco da Proteção Social Bási	80.636,05	77.075,63	83.945,74	86.603,52	84.046,04	89.161,01	501.468,00
1.7.1.8.12.1.0.04.1	Componente - Serv. de Convivência e Fortalecimento de	54.974,30	52.546,96	57.230,71	59.042,68	57.299,09	60.786,26	341.880,00
1.7.1.8.12.1.0.04.1	Componente - Piso Básico Variável III - Equipe Volante	8.683,20	8.299,80	9.039,60	9.325,80	9.050,40	9.601,20	54.000,00

Prefeitura Municipal de Macaúbas

PREFEITURA MUNICIPAL DE MACAÚBAS
 Rua Dr. Vital Soares, 268
 CENTRO
 MACAÚBAS - BA
 CNPJ: 13.782.461/0001-05




Orçamento 2020
Programação Financeira - ANEXO I - Receita - Bimestral
 Valores expressos em R\$ (1,00)

Código	Descrição	1º Bimestre	2º Bimestre	3º Bimestre	4º Bimestre	5º Bimestre	6º Bimestre	TOTAL
1.7.1.8.12.1.0.04.1	Componente - Piso Básico Fixo	16.378,55	16.228,87	17.675,43	18.235,05	17.696,55	18.773,55	105.588,00
1.7.1.8.12.1.0.05.1	Transf. de Recursos-FNAs-Bloco da Gestão do SUAS	6.601,48	6.310,00	6.872,44	7.090,03	6.880,65	7.299,40	41.054,00
1.7.1.8.12.1.0.05.1	Componente - Índice de Gestão Descentralizada do SUA!	6.601,48	6.310,00	6.872,44	7.090,02	6.880,65	7.299,40	41.054,00
1.7.1.8.12.1.0.06.1	Transf. de Recursos-FNAs-Bloco da Gestão do Prog Bols;	47.887,53	45.773,09	49.853,06	51.431,44	49.912,62	52.950,26	297.808,00
1.7.1.8.12.1.0.06.1	Índice de Gestão Descentralizada - IGDBF	47.887,53	45.773,09	49.853,06	51.431,44	49.912,62	52.950,26	297.808,00
1.7.1.8.99.0.0.0.1	Outras TRANSFs da União	49.861,99	47.660,37	51.908,56	53.552,02	51.970,58	55.133,47	310.087,00
1.7.1.8.99.1.0.0.1	Outras TRANSFs da União	49.861,99	47.660,37	51.908,56	53.552,02	51.970,58	55.133,47	310.087,00
1.7.1.8.99.1.1.0.0.1	Outras TRANSFs da União - Principal	49.861,99	47.660,37	51.908,56	53.552,02	51.970,58	55.133,47	310.087,00
1.7.1.8.99.1.1.01.1	Transf. Aux. Financ. p/ Fomento Export. FEX	5.242,72	5.011,23	5.457,91	5.630,71	5.464,43	5.796,99	32.604,00
1.7.1.8.99.1.1.99.1	Demais TRANSFs da União	44.619,27	42.649,14	46.450,65	47.921,31	46.506,15	49.336,48	277.483,00
1.7.2.0.0.0.0.0.0.1	TRANSFs dos Est.s e do Distrito Federal e de suas Entidades	2.064.678,75	1.973.514,46	2.149.423,03	2.217.475,25	2.151.991,04	2.282.959,47	12.840.042,00
1.7.2.0.0.0.0.0.0.1	TRANSFs dos Est.s - Específica E/M	2.064.678,75	1.973.514,46	2.149.423,03	2.217.475,25	2.151.991,04	2.282.959,47	12.840.042,00
1.7.2.8.01.0.0.0.1	Partic. na Receita dos Est.s	1.367.427,44	1.307.049,74	1.423.553,19	1.468.623,88	1.425.253,98	1.511.993,78	8.503.902,00
1.7.2.8.01.1.0.0.1	Cota-Parte do ICMS	1.133.210,34	1.083.174,31	1.179.722,71	1.217.073,55	1.181.132,17	1.253.014,92	7.047.328,00
1.7.2.8.01.1.1.0.0.1	Cota-Parte do ICMS - Principal	1.133.210,33	1.083.174,32	1.179.722,71	1.217.073,55	1.181.132,16	1.253.014,92	7.047.328,00
1.7.2.8.01.2.0.0.1	Cota-Parte do IPVA	205.580,71	196.503,45	214.018,72	220.794,70	214.274,42	227.314,99	1.278.487,00
1.7.2.8.01.2.1.0.0.1	Cota-Parte do IPVA - Principal	205.580,71	196.503,45	214.018,72	220.794,70	214.274,42	227.314,99	1.278.487,00
1.7.2.8.01.3.0.0.1	Cota-Parte do IPI - Munic.	10.330,27	9.874,15	10.754,28	11.094,77	10.767,13	11.422,41	64.243,00
1.7.2.8.01.3.1.0.0.1	Cota-Parte do IPI - Munic. - Principal	10.330,27	9.874,15	10.754,28	11.094,77	10.767,13	11.422,40	64.243,00
1.7.2.8.01.4.0.0.1	Cota-Parte da Contrib. de Intervenção no Domínio Econômico	18.306,12	17.497,82	19.057,49	19.660,86	19.080,25	20.241,46	113.844,00
1.7.2.8.01.4.1.0.0.1	Cota-Parte da Contrib. de Intervenção no Domínio Econômico	18.306,11	17.497,82	19.057,48	19.660,86	19.080,25	20.241,46	113.844,00
1.7.2.8.03.0.0.0.1	TRANSF de Rec. do Est. para Prog.s de Saúde - Repasse Fun	551.376,77	527.031,15	574.007,90	592.181,39	574.693,70	609.669,09	3.428.960,00
1.7.2.8.03.1.0.0.1	TRANSF de Rec. do Est. para Prog.s de Saúde - Repasse Fun	551.376,77	527.031,15	574.007,90	592.181,39	574.693,70	609.669,09	3.428.960,00
1.7.2.8.03.1.1.0.0.1	Transf.Rec.do Est. p/ Prog.s de Saúde-Rep Fundo a Fundo-	551.376,77	527.031,15	574.007,90	592.181,39	574.693,70	609.669,09	3.428.960,00
1.7.2.8.03.1.1.01.1	Incentivo Estadual - PSF	63.467,44	60.665,08	66.072,44	68.164,34	66.151,38	70.177,30	394.698,00
1.7.2.8.03.1.1.02.1	SAMU - Serv. de Atendimento Móvel de Urgência - Est.	102.877,75	98.335,26	107.100,34	110.491,21	107.228,30	113.754,13	639.787,00
1.7.2.8.03.1.1.99.1	Outras TRANSFs do Fundo Estadual de Saúde	385.031,58	368.030,81	400.835,11	413.525,83	401.314,01	425.737,65	2.394.475,00
1.7.2.8.10.0.0.0.1	TRANSF de Conv. dos Est.s e do Distrito Federal e de Suas I	88.440,00	84.535,00	92.070,00	94.985,00	92.180,00	97.790,00	550.000,00
1.7.2.8.10.1.0.0.1	TRANSFs de Conv. dos Est.s para o Sist. Único de Saúde - S	16.080,00	15.370,00	16.740,00	17.270,00	16.760,00	17.780,00	100.000,00
1.7.2.8.10.1.1.0.0.1	TRANSFs de Conv. dos Est.s para o Sist. Único de Saúde -	16.080,00	15.370,00	16.740,00	17.270,00	16.760,00	17.780,00	100.000,00
1.7.2.8.10.2.0.0.1	TRANSFs de Conv. dos Est.s Dest. a Prog.s de Educ.	16.080,00	15.370,00	16.740,00	17.270,00	16.760,00	17.780,00	100.000,00
1.7.2.8.10.2.1.0.0.1	TRANSFs de Conv. dos Est.s Dest. a Prog.s de Educ. - Prin	16.080,00	15.370,00	16.740,00	17.270,00	16.760,00	17.780,00	100.000,00

Prefeitura Municipal de Macaúbas

PREFEITURA MUNICIPAL DE MACAÚBAS
 Rua Dr. Vital Soares, 268
 CENTRO
 MACAÚBAS - BA
 CNPJ: 13.782.461/0001-05



Orçamento 2020
Programação Financeira - ANEXO I - Receita - Bimestral
 Valores expressos em R\$ (1,00)

Código	Descrição	1º Bimestre	2º Bimestre	3º Bimestre	4º Bimestre	5º Bimestre	6º Bimestre	TOTAL
1.7.2.8.10.9.0.00.1	Outras TRANSFs de Conv. dos Ests	56.280,00	53.795,00	58.590,00	60.445,00	58.660,00	62.230,00	350.000,00
1.7.2.8.10.9.1.00.1	Outras TRANSFs de Conv. dos Est.s - Principal	56.280,00	53.795,00	58.590,00	60.445,00	58.660,00	62.230,00	350.000,00
1.7.2.8.99.0.0.00.1	Outras TRANSFs dos Ests	57.434,54	54.898,57	59.791,93	61.684,99	59.863,37	63.506,60	357.180,00
1.7.2.8.99.1.0.00.1	Outras TRANSFs dos Ests	57.434,54	54.898,57	59.791,93	61.684,99	59.863,37	63.506,60	357.180,00
1.7.2.8.99.1.1.00.1	Outras TRANSFs dos Est.s - Principal	57.434,54	54.898,57	59.791,93	61.684,99	59.863,37	63.506,60	357.180,00
1.7.2.8.99.1.1.34.1	TRANSF de Rec. do Fundo estadual de Assist. Social - FE.	36.520,74	34.908,19	38.019,72	39.223,45	38.065,14	40.381,76	227.119,00
1.7.2.8.99.1.1.34.1	Piso Básico Fixo - PAIF/CRAS	3.640,19	3.479,46	3.789,60	3.909,58	3.794,13	4.025,04	22.638,00
1.7.2.8.99.1.1.34.1	Piso Básico Variável - SCFV	4.112,94	3.931,34	4.281,76	4.417,32	4.286,87	4.547,77	25.578,00
1.7.2.8.99.1.1.34.1	Piso Fixo de Média Complexidade - PAEF/CREAS	7.563,87	7.229,89	7.874,33	8.123,63	7.883,74	8.363,53	47.039,00
1.7.2.8.99.1.1.34.1	Piso Fixo de Alta Complexidade - PAC I	3.067,58	2.932,13	3.193,49	3.294,60	3.197,30	3.391,89	19.077,00
1.7.2.8.99.1.1.34.1	Concessão de Benefícios Eventuais	1.509,27	1.442,63	1.571,22	1.620,96	1.573,09	1.668,83	9.386,00
1.7.2.8.99.1.1.34.1	Outras TRANSFs do FEAS	16.626,88	15.892,73	17.309,33	17.857,35	17.330,01	18.384,70	103.401,00
1.7.2.8.99.1.1.99.1	Demais/Outras TRANSFs dos Est.s	20.913,81	19.990,38	21.772,21	22.461,53	21.798,22	23.124,85	130.061,00
1.7.2.8.99.1.1.99.1	FCBA - Fundo de Cultura do Est. da Bahia	4.495,97	4.297,45	4.680,50	4.828,69	4.686,10	4.971,29	27.960,00
1.7.2.8.99.1.1.99.1	Cota-parte do Fundo Investimento Econômico e Social - I	6.332,95	6.053,32	6.592,88	6.801,62	6.600,76	7.002,47	39.384,00
1.7.2.8.99.1.1.99.1	Demais/Outras TRANSFs dos Est.s	10.084,89	9.639,60	10.498,82	10.831,22	10.511,37	11.151,08	62.717,00
1.7.5.0.0.0.0.00.1	TRANSFs de Outras Instituições Públicas	5.679.228,63	5.428.466,67	5.912.331,30	6.099.519,80	5.919.395,01	6.279.644,59	35.318.586,00
1.7.5.8.0.0.0.00.1	TRANSFs de Outras Instituições Públicas - Específica E/M	5.679.228,63	5.428.466,67	5.912.331,30	6.099.519,80	5.919.395,01	6.279.644,59	35.318.586,00
1.7.5.8.01.0.0.00.1	Transf.Rec.do FMDE.Básica Valoriz.Profis.da Educ-FUNDEB	5.679.228,63	5.428.466,67	5.912.331,30	6.099.519,80	5.919.395,01	6.279.644,59	35.318.586,00
1.7.5.8.01.1.0.00.1	Transf.Rec.do FMDE.Básica Valoriz.Profis.da Educ-FUNDEB	5.679.228,63	5.428.466,67	5.912.331,30	6.099.519,80	5.919.395,01	6.279.644,59	35.318.586,00
1.7.5.8.01.1.1.00.1	Transf.Rec.do FMDE.Básica Valoriz.Profis.da Educ-FUNDEI	5.679.228,63	5.428.466,66	5.912.331,29	6.099.519,80	5.919.395,01	6.279.644,59	35.318.586,00
1.9.0.0.0.0.0.00.1	Outras Receitas Correntes	61.964,60	59.228,60	64.507,92	66.550,29	64.585,00	68.515,59	385.352,00
1.9.1.0.0.0.0.00.1	Multas Administrativas, Contratuais e Judiciais	2.328,71	2.225,88	2.424,29	2.501,04	2.427,18	2.574,90	14.482,00
1.9.1.0.07.0.0.00.1	Multas Aplicadas pelos Tribunais de Contas	2.328,71	2.225,88	2.424,29	2.501,04	2.427,18	2.574,90	14.482,00
1.9.1.0.07.1.0.00.1	Multas Aplicadas pelos Tribunais de Contas	2.328,71	2.225,88	2.424,29	2.501,04	2.427,18	2.574,90	14.482,00
1.9.1.0.07.1.1.00.1	Multas Aplicadas pelos Tribunais de Contas - Principal	1.608,00	1.537,00	1.674,00	1.727,00	1.676,00	1.778,00	10.000,00
1.9.1.0.07.1.3.00.1	Multas Aplic. Trib de Contas - Dívida Ativa	181,70	173,68	189,16	195,15	189,39	200,91	1.130,00
1.9.1.0.07.1.5.00.1	Multas Aplic. Trib de Contas - Juros	134,75	128,80	140,28	144,72	140,45	149,00	838,00
1.9.1.0.07.1.6.00.1	Multas Aplic. Trib de Contas - Multas	134,75	128,80	140,28	144,72	140,45	149,00	838,00
1.9.1.0.07.1.7.00.1	Multas Aplic. Trib de Contas - Dívida Ativa - Juros	134,75	128,80	140,28	144,72	140,45	149,00	838,00
1.9.1.0.07.1.8.00.1	Multas Aplic. Trib de Contas - Dívida Ativa - Multas	134,75	128,80	140,28	144,72	140,45	149,00	838,00
1.9.2.0.0.0.0.00.1	Indenizações, Restituições e Ressarcimentos	24.189,30	23.121,24	25.182,15	25.979,43	25.212,24	26.746,63	150.431,00

Prefeitura Municipal de Macaúbas

PREFEITURA MUNICIPAL DE MACAÚBAS
 Rua Dr. Vital Soares, 268
 CENTRO
 MACAÚBAS - BA
 CNPJ: 13.782.461/0001-05




Orçamento 2020
Programação Financeira - ANEXO I - Receita - Bimestral

Valores expressos em R\$ (1,00)

Código	Descrição	1º Bimestre	2º Bimestre	3º Bimestre	4º Bimestre	5º Bimestre	6º Bimestre	TOTAL
1.9.2.1.00.0.00.1	Indenizações	375,31	358,74	390,71	403,08	391,18	414,99	2.334,00
1.9.2.1.99.0.00.1	Agrega Rec.Receb/ressarc.por danos ao patr públ. ã classif nã	375,31	358,74	390,71	403,08	391,18	414,99	2.334,00
1.9.2.1.99.1.00.1	Outras Indenizações	375,31	358,74	390,71	403,08	391,18	414,99	2.334,00
1.9.2.1.99.1.1.00.1	Outras Indenizações - Principal	375,31	358,74	390,71	403,08	391,18	414,99	2.334,00
1.9.2.1.99.1.1.01.1	Outras Indenizações - PM	187,65	179,37	195,35	201,54	195,59	207,49	1.167,00
1.9.2.1.99.1.1.02.1	Outras Indenizações - FMS	187,65	179,37	195,35	201,54	195,59	207,49	1.167,00
1.9.2.2.00.0.00.1	Restituições	23.814,00	22.762,51	24.791,44	25.576,35	24.821,06	26.331,65	148.097,00
1.9.2.2.99.0.00.1	Outras Restituições	23.814,00	22.762,51	24.791,44	25.576,35	24.821,06	26.331,65	148.097,00
1.9.2.2.99.1.00.1	Outras Restituições - Principal	23.093,29	22.073,63	24.041,15	24.802,31	24.069,87	25.534,75	143.615,00
1.9.2.2.99.1.1.01.1	Outras Restituições - PM	21.726,33	20.767,02	22.618,08	23.334,19	22.645,11	24.023,27	135.114,00
1.9.2.2.99.1.1.02.1	Outras Restituições - FMS	187,65	179,37	195,35	201,54	195,59	207,49	1.167,00
1.9.2.2.99.1.1.03.1	Outras Restituições - FMS	187,65	179,37	195,35	201,54	195,59	207,49	1.167,00
1.9.2.2.99.1.1.05.1	Outras Restituições - FME	187,65	179,37	195,35	201,54	195,59	207,49	1.167,00
1.9.2.2.99.1.1.50.1	Outras Restituições - SAAE	804,00	768,50	837,00	863,50	838,00	889,00	5.000,00
1.9.2.2.99.1.3.00.1	Outras Restituições - Dívida Ativa	181,70	173,68	189,16	195,15	189,39	200,91	1.130,00
1.9.2.2.99.1.5.00.1	Outras Restituições - Juros	134,75	128,80	140,28	144,72	140,45	149,00	838,00
1.9.2.2.99.1.6.00.1	Outras Restituições - Multas	134,75	128,80	140,28	144,72	140,45	149,00	838,00
1.9.2.2.99.1.7.00.1	Outras Restituições - Dívida Ativa - Juros	134,75	128,80	140,28	144,72	140,45	149,00	838,00
1.9.2.2.99.1.8.00.1	Outras Restituições - Dívida Ativa - Multas	134,75	128,80	140,28	144,72	140,45	149,00	838,00
1.9.9.0.00.0.00.1	Demais Receitas Correntes	35.446,59	33.881,47	36.901,49	38.069,82	36.945,58	39.194,05	220.439,00
1.9.9.0.99.0.00.1	Outras Receitas	35.446,59	33.881,47	36.901,49	38.069,82	36.945,58	39.194,05	220.439,00
1.9.9.0.99.1.0.00.1	Outras Receitas - Primárias	35.446,59	33.881,47	36.901,49	38.069,82	36.945,58	39.194,05	220.439,00
1.9.9.0.99.1.1.00.1	Outras Receitas - Primárias - Principal	32.456,35	31.023,27	33.788,52	34.858,29	33.828,89	35.887,69	201.843,00
1.9.9.0.99.1.1.01.1	Outras Receitas - PM	27.750,22	26.524,93	28.889,22	29.803,87	28.923,74	30.684,01	172.576,00
1.9.9.0.99.1.1.02.1	Outras Receitas - FMS	187,65	179,37	195,35	201,54	195,59	207,49	1.167,00
1.9.9.0.99.1.1.03.1	Outras Receitas - FMS	93,75	89,61	97,59	100,68	97,71	103,66	583,00
1.9.9.0.99.1.1.04.1	Outras Receitas - FNS	187,65	179,37	195,35	201,54	195,59	207,49	1.167,00
1.9.9.0.99.1.1.06.1	Outras Receitas - FEAS	93,75	89,61	97,59	100,68	97,71	103,66	583,00
1.9.9.0.99.1.1.50.1	Outras Receitas - SAAE	2.412,00	2.305,50	2.511,00	2.590,50	2.514,00	2.667,00	15.000,00
1.9.9.0.99.1.1.99.1	Outras Receitas - OUTROS	1.731,33	1.654,89	1.802,39	1.859,46	1.804,55	1.914,37	10.767,00
1.9.9.0.99.1.5.00.1	Outras Receitas - Primárias - Juros	1.495,12	1.429,10	1.556,49	1.605,76	1.558,34	1.653,18	9.298,00

Prefeitura Municipal de Macaúbas



PREFEITURA MUNICIPAL DE MACAÚBAS
 Rua Dr. Vital Soares, 268
 CENTRO
 MACAÚBAS - BA
 CNPJ: 13.782.461/0001-05


Orçamento 2020
Programação Financeira - ANEXO I - Receita - Bimestral

Valores expressos em R\$ (1,00)

Código	Descrição	1º Bimestre	2º Bimestre	3º Bimestre	4º Bimestre	5º Bimestre	6º Bimestre	TOTAL
1.9.9.0.99.1.5.01.1	Outras Receitas - Primárias - Juros - PM	1.495,12	1.429,10	1.556,48	1.605,76	1.558,34	1.653,18	9.298,00
1.9.9.0.99.1.6.00.1	Outras Receitas - Primárias - Multas	1.495,12	1.429,10	1.556,49	1.605,76	1.558,34	1.653,18	9.298,00
1.9.9.0.99.1.6.01.1	Outras Receitas - Primárias - Multas PM	1.495,12	1.429,10	1.556,48	1.605,76	1.558,34	1.653,18	9.298,00
2.0.0.0.0.0.0.0.0.1	Receitas de Capital	2.093.972,65	2.001.514,91	2.179.919,29	2.248.937,05	2.182.523,74	2.315.350,36	13.022.218,00
2.1.0.0.0.0.0.0.0.1	Operações de Crédito	1.141.680,00	1.091.270,00	1.188.540,00	1.226.170,00	1.189.960,00	1.262.380,00	7.100.000,00
2.1.1.0.0.0.0.0.0.1	Operações de Crédito - Mercado Interno	1.141.680,00	1.091.270,00	1.188.540,00	1.226.170,00	1.189.960,00	1.262.380,00	7.100.000,00
2.1.1.8.00.0.0.0.1	Operações de Crédito - Mercado Interno - Est.s/DF/Munic.	16.080,00	15.370,00	16.740,00	17.270,00	16.760,00	17.780,00	100.000,00
2.1.1.8.01.0.0.0.1	Operações de Crédito Internas de Est.s/DF/Munic.	16.080,00	15.370,00	16.740,00	17.270,00	16.760,00	17.780,00	100.000,00
2.1.1.8.01.1.0.0.1	Operações de Crédito Internas para Progs. de Educ.	8.040,00	7.685,00	8.370,00	8.635,00	8.380,00	8.890,00	50.000,00
2.1.1.8.01.1.1.0.1	Operações de Crédito Internas para Progs. de Educ. - Princ	8.040,00	7.685,00	8.370,00	8.635,00	8.380,00	8.890,00	50.000,00
2.1.1.8.01.2.0.0.1	Operações de Crédito Internas para Progs. de Saúde	8.040,00	7.685,00	8.370,00	8.635,00	8.380,00	8.890,00	50.000,00
2.1.1.8.01.2.1.0.1	Operações de Crédito Internas para Progs. de Saúde - Princ	8.040,00	7.685,00	8.370,00	8.635,00	8.380,00	8.890,00	50.000,00
2.1.1.9.00.0.0.0.1	Outras Operações de Crédito - Mercado Interno	1.125.600,00	1.075.900,00	1.171.800,00	1.208.900,00	1.173.200,00	1.244.600,00	7.000.000,00
2.1.1.9.00.1.0.0.1	Outras Operações de Crédito - Mercado Interno	1.125.600,00	1.075.900,00	1.171.800,00	1.208.900,00	1.173.200,00	1.244.600,00	7.000.000,00
2.1.1.9.00.1.1.0.1	Outras Operações de Crédito - Mercado Interno - Principal	1.125.600,00	1.075.900,00	1.171.800,00	1.208.900,00	1.173.200,00	1.244.600,00	7.000.000,00
2.2.0.0.0.0.0.0.0.1	Alienação de Bens	19.820,21	18.945,06	20.633,72	21.287,00	20.658,38	21.915,63	123.260,00
2.2.1.0.0.0.0.0.0.1	Alienação de Bens Móveis	13.903,89	13.289,98	14.474,58	14.932,85	14.491,87	15.373,83	86.467,00
2.2.1.3.00.0.0.0.1	Alienação de Bens Móveis e Semovientes	13.903,89	13.289,98	14.474,58	14.932,85	14.491,87	15.373,83	86.467,00
2.2.1.3.00.1.0.0.1	Alienação de Bens Móveis e Semovientes	13.903,89	13.289,98	14.474,58	14.932,85	14.491,87	15.373,83	86.467,00
2.2.1.3.00.1.1.0.1	Alienação de Bens Móveis e Semovientes - Principal	13.903,89	13.289,98	14.474,58	14.932,85	14.491,87	15.373,83	86.467,00
2.2.1.3.00.1.1.01.1	Alien. de Bens Móveis e Semovientes-Principal-PM	5.863,89	5.604,98	6.104,57	6.297,85	6.111,87	6.483,83	36.467,00
2.2.1.3.00.1.1.04.1	Alienação de Outros Bens Móveis - SAEE	8.040,00	7.685,00	8.370,00	8.635,00	8.380,00	8.890,00	50.000,00
2.2.2.0.0.0.0.0.0.1	Alienação de Bens Imóv.	5.916,31	5.655,08	6.159,15	6.354,15	6.166,51	6.541,80	36.793,00
2.2.2.0.0.1.0.0.1	Alienação de Bens Imóv.	5.916,31	5.655,08	6.159,15	6.354,15	6.166,51	6.541,80	36.793,00
2.2.2.0.0.1.1.0.1	Alienação de Bens Imóv. - Principal	5.916,31	5.655,08	6.159,15	6.354,15	6.166,51	6.541,79	36.793,00
2.4.0.0.0.0.0.0.0.1	TRANSFs de Capital	932.472,45	891.299,84	970.745,57	1.001.480,05	971.905,36	1.031.054,73	5.798.958,00
2.4.1.0.0.0.0.0.0.1	TRANSFs da União e de suas Entidades	873.519,15	834.949,58	909.372,54	938.163,91	910.459,01	965.868,81	5.432.333,00
2.4.1.8.00.0.0.0.1	TRANSFs da União	873.519,15	834.949,58	909.372,54	938.163,91	910.459,01	965.868,81	5.432.333,00
2.4.1.8.04.0.0.0.1	Transf de Rec do Sistema Único de Saúde - SUS - Bloco Inves	176.880,00	169.070,00	184.140,00	189.970,00	184.360,00	195.580,00	1.100.000,00
2.4.1.8.04.1.0.0.1	Transferências de Recursos do Sistema Único de Saúde - SI	88.440,00	84.535,00	92.070,00	94.985,00	92.180,00	97.790,00	550.000,00
2.4.1.8.04.3.0.0.1	Transferências de Recursos do Sistema Único de Saúde - SI	8.040,00	7.685,00	8.370,00	8.635,00	8.380,00	8.890,00	50.000,00
2.4.1.8.04.5.0.0.1	Transf de Recursos do Sistema Único de Saúde - SUS destir	8.040,00	7.685,00	8.370,00	8.635,00	8.380,00	8.890,00	50.000,00

Prefeitura Municipal de Macaúbas


PREFEITURA MUNICIPAL DE MACAÚBAS
 Rua Dr. Vital Soares, 268
 CENTRO
 MACAÚBAS - BA
 CNPJ: 13.782.461/0001-05



Orçamento 2020
Programação Financeira - ANEXO I - Receita - Bimestral
 Valores expressos em R\$ (1,00)

Código	Descrição	1º Bimestre	2º Bimestre	3º Bimestre	4º Bimestre	5º Bimestre	6º Bimestre	TOTAL
2.4.1.8.04.6.0.0.0.1	Outras Transferências de Recursos do Sistema Único de Sai	72.360,00	69.165,00	75.330,00	77.715,00	75.420,00	80.010,00	450.000,00
2.4.1.8.05.0.0.0.0.1	TRANSFs de Rec. Destinados a Prog.s de Educ.	64.320,00	61.480,00	66.960,00	69.080,00	67.040,00	71.120,00	400.000,00
2.4.1.8.05.1.0.0.0.1	TRANSFs de Rec. Destinados a Prog.s de Educ.	64.320,00	61.480,00	66.960,00	69.080,00	67.040,00	71.120,00	400.000,00
2.4.1.8.05.1.1.0.0.1	TRANSFs de Rec. Destinados a Prog.s de Educ. - Principal	64.320,00	61.480,00	66.960,00	69.080,00	67.040,00	71.120,00	400.000,00
2.4.1.8.10.0.0.0.0.1	TRANSF de Conv.s da União e de suas Entidades	621.813,60	594.357,90	647.335,80	667.830,90	648.109,20	687.552,60	3.867.000,00
2.4.1.8.10.1.0.0.0.1	TRANSFs de Conv. da União para o Sist. Único de Saúde - S	16.080,00	15.370,00	16.740,00	17.270,00	16.760,00	17.780,00	100.000,00
2.4.1.8.10.1.1.0.0.1	TRANSFs de Conv. da União para o Sist. Único de Saúde - I	16.080,00	15.370,00	16.740,00	17.270,00	16.760,00	17.780,00	100.000,00
2.4.1.8.10.2.0.0.0.1	TRANSFs de Conv. da União Dest. a Prog.s de Educ.	16.080,00	15.370,00	16.740,00	17.270,00	16.760,00	17.780,00	100.000,00
2.4.1.8.10.2.1.0.0.1	TRANSFs de Conv. da União Dest. a Prog.s de Educ. - Print	16.080,00	15.370,00	16.740,00	17.270,00	16.760,00	17.780,00	100.000,00
2.4.1.8.10.9.0.0.0.1	Outras TRANSFs de Conv.s da União	589.653,60	563.617,90	613.855,80	633.290,90	614.589,20	651.992,60	3.667.000,00
2.4.1.8.10.9.1.0.0.1	Outras TRANSFs de Conv.s da União - Principal	589.653,60	563.617,90	613.855,80	633.290,90	614.589,20	651.992,60	3.667.000,00
2.4.1.8.99.0.0.0.0.1	Outras TRANSFs da União	10.505,55	10.041,68	10.936,74	11.283,01	10.949,81	11.616,21	65.333,00
2.4.1.8.99.1.0.0.0.1	Outras TRANSFs da União	10.505,55	10.041,68	10.936,74	11.283,01	10.949,81	11.616,21	65.333,00
2.4.1.8.99.1.1.0.0.1	Outras TRANSFs da União - Principal	10.505,55	10.041,68	10.936,74	11.283,01	10.949,81	11.616,21	65.333,00
2.4.2.0.0.0.0.0.0.1	TRANSFs dos Est.s e do Distrito Federal e de suas Entidades	58.953,30	56.350,26	61.373,03	63.316,14	61.446,35	65.185,93	366.625,00
2.4.2.8.0.0.0.0.0.1	TRANSFs dos Est.s, Distrito Federal, e de suas Entidades	58.953,30	56.350,26	61.373,03	63.316,14	61.446,35	65.185,93	366.625,00
2.4.2.8.10.0.0.0.0.1	TRANSFs de Conv.s dos Est.s e do Distrito Federal e de suas	58.953,30	56.350,26	61.373,03	63.316,14	61.446,35	65.185,93	366.625,00
2.4.2.8.10.1.0.0.0.1	TRANSFs de Conv.s dos Est.s para o Sist. Único de Saúde -	25.265,70	24.150,11	26.302,72	27.135,49	26.334,15	27.936,83	157.125,00
2.4.2.8.10.1.1.0.0.1	TRANSFs de Conv.s dos Est.s para o Sist. Único de Saúde	25.265,70	24.150,11	26.302,72	27.135,49	26.334,15	27.936,83	157.125,00
2.4.2.8.10.2.0.0.0.1	TRANSFs de Conv.s dos Est.s Dest. a Prog.s de Educ.	16.843,80	16.100,08	17.535,15	18.090,33	17.556,10	18.624,55	104.750,00
2.4.2.8.10.2.1.0.0.1	TRANSFs de Conv.s dos Est.s Dest. a Prog.s de Educ. - Prii	16.843,80	16.100,07	17.535,15	18.090,32	17.556,10	18.624,55	104.750,00
2.4.2.8.10.9.0.0.0.1	Outras TRANSFs de Conv. dos Est.s	16.843,80	16.100,08	17.535,15	18.090,33	17.556,10	18.624,55	104.750,00
2.4.2.8.10.9.1.0.0.1	Outras TRANSFs de Conv. dos Est.s - Principal	16.843,80	16.100,07	17.535,15	18.090,32	17.556,10	18.624,55	104.750,00
7.0.0.0.0.0.0.0.0.1	Receita Corrente Intra-Orçamentária	108.540,00	103.747,50	112.995,00	116.572,50	113.130,00	120.015,00	675.000,00
7.6.0.0.0.0.0.0.0.1	Receitas de Serviços - Intra Orçamentária	108.540,00	103.747,50	112.995,00	116.572,50	113.130,00	120.015,00	675.000,00
7.6.1.0.0.0.0.0.0.1	Serviços Administrativos e Comerciais Gerais - Intra Orçamentá	100.500,00	96.062,50	104.625,00	107.937,50	104.750,00	111.125,00	625.000,00
7.6.1.0.01.0.0.0.0.1	Serviços Administrativos e Comerciais Gerais - Intra Orçamer	100.500,00	96.062,50	104.625,00	107.937,50	104.750,00	111.125,00	625.000,00
7.6.1.0.01.1.0.0.0.1	Serviços Administrativos e Comerciais Gerais - Intra Orçame	100.500,00	96.062,50	104.625,00	107.937,50	104.750,00	111.125,00	625.000,00
7.6.1.0.01.1.1.0.0.1	Serviços Administrativos e Comerciais Gerais - Principal	65.124,00	62.248,50	67.797,00	69.943,50	67.878,00	72.009,00	405.000,00
7.6.1.0.01.1.1.01.1	Tratamento, Reserva e Distrib.Água - SAAE	64.320,00	61.480,00	66.960,00	69.080,00	67.040,00	71.120,00	400.000,00
7.6.1.0.01.1.1.02.1	Tratamento e Destino Final de Esgotos-SAAE	804,00	768,50	837,00	863,50	838,00	889,00	5.000,00
7.6.1.0.01.1.3.00.1	Serv. Adm. e Comerciais Gerais - Dívida Ativa - SAAE	32.160,00	30.740,00	33.480,00	34.540,00	33.520,00	35.560,00	200.000,00

Prefeitura Municipal de Macaúbas



PREFEITURA MUNICIPAL DE MACAÚBAS
 Rua Dr. Vital Soares, 268
 CENTRO
 MACAÚBAS - BA
 CNPJ: 13.782.461/0001-05

Orçamento 2020
Programação Financeira - ANEXO I - Receita - Bimestral

Valores expressos em R\$ (1,00)

Código	Descrição	1º Bimestre	2º Bimestre	3º Bimestre	4º Bimestre	5º Bimestre	6º Bimestre	TOTAL
7.6.1.0.01.1.5.00.1	Serv. Adm. e Comerciais Gerais - Multas do Principal - SAA	804,00	768,50	837,00	863,50	838,00	889,00	5.000,00
7.6.1.0.01.1.6.00.1	Serv. Adm. e Comerciais Gerais - Juros do Principal - SAAE	804,00	768,50	837,00	863,50	838,00	889,00	5.000,00
7.6.1.0.01.1.7.00.1	Serv. Adm. e Comerciais Gerais - Multas da Dívida Ativa - S	804,00	768,50	837,00	863,50	838,00	889,00	5.000,00
7.6.1.0.01.1.8.00.1	Serv. Adm. e Comerciais Gerais - Juros da Dívida Ativa - S/	804,00	768,50	837,00	863,50	838,00	889,00	5.000,00
7.6.9.0.99.1.1.50.1	Outros Serviços - Principal - SAAE - INTRA	8.040,00	7.685,00	8.370,00	8.635,00	8.380,00	8.890,00	50.000,00
7.6.9.0.99.1.1.50.1	Outros Serviços - Principal - SAAE - INTRA	8.040,00	7.685,00	8.370,00	8.635,00	8.380,00	8.890,00	50.000,00
9.0.0.0.00.0.00.1	Dedução da Receita	-1.630.985,56	-1.558.970,65	-1.697.928,99	-1.751.686,60	-1.699.957,58	-1.803.415,62	-10.142.945,00
9.7.0.0.00.0.00.1	Dedução da Receita de TRANSFs Correntes	-1.630.985,56	-1.558.970,65	-1.697.928,99	-1.751.686,60	-1.699.957,58	-1.803.415,62	-10.142.945,00
9.7.1.0.00.0.00.1	Dedução da Receita de TRANSFs Correntes da União	-1.361.161,23	-1.301.060,20	-1.417.029,78	-1.461.893,93	-1.418.722,77	-1.505.065,09	-8.464.933,00
9.7.1.8.00.0.00.1	Dedução da Rec resultante das Transf. da União	-1.361.161,23	-1.301.060,20	-1.417.029,78	-1.461.893,93	-1.418.722,77	-1.505.065,09	-8.464.933,00
9.7.1.8.01.0.00.1	Dedução da Rec p/Formação FUNDEB- Transf. União	-1.359.985,14	-1.299.936,04	-1.415.805,42	-1.460.630,80	-1.417.496,94	-1.503.764,66	-8.457.619,00
9.7.1.8.01.2.1.00.1	Dedução da Rec. p/ Formação FUNDEB - FPM	-1.359.625,26	-1.299.592,06	-1.415.430,78	-1.460.244,30	-1.417.121,85	-1.503.366,74	-8.455.381,00
9.7.1.8.01.5.1.00.1	Dedução da Rec p/Formação FUNDEB- ITR	-359,87	-343,98	-374,64	-386,50	-375,09	-397,92	-2.238,00
9.7.1.8.06.0.00.1	Dedução da Receita P/ Formação do FUNDEB -Tr Financ ICMS	-1.176,09	-1.124,16	-1.224,36	-1.263,13	-1.225,83	-1.300,43	-7.314,00
9.7.1.8.06.1.1.00.1	Dedução da Rec p/Formação FUNDEB- ICMS DESON	-1.176,09	-1.124,16	-1.224,36	-1.263,13	-1.225,83	-1.300,43	-7.314,00
9.7.2.0.00.0.00.1	Dedução da Receita de TRANSFs Correntes do Est.	-269.824,33	-257.910,44	-280.899,21	-289.792,67	-281.234,81	-298.350,53	-1.678.012,00
9.7.2.8.00.0.00.1	Dedução da Rec resultante das Transf. do Est.	-269.824,33	-257.910,44	-280.899,21	-289.792,67	-281.234,81	-298.350,53	-1.678.012,00
9.7.2.8.01.0.00.1	Dedução da Rec p/Formação FUNDEB- Transf. do Est.	-269.824,33	-257.910,44	-280.899,21	-289.792,67	-281.234,81	-298.350,53	-1.678.012,00
9.7.2.8.01.1.1.00.1	Dedução da Rec p/Formação FUNDEB- ICMS	-226.642,13	-216.634,92	-235.944,61	-243.414,78	-236.226,50	-250.603,05	-1.409.466,00
9.7.2.8.01.2.1.00.1	Dedução da Rec p/Formação FUNDEB- IPVA	-41.116,08	-39.300,63	-42.803,68	-44.158,87	-42.854,82	-45.462,93	-255.697,00
9.7.2.8.01.3.1.00.1	Dedução da Rec p/Formação FUNDEB- IPI EXPORT.	-2.066,12	-1.974,89	-2.150,92	-2.219,02	-2.153,49	-2.284,55	-12.849,00
TOTAL GERAL DA RECEITA:		22.076.683,85	21.101.904,90	22.982.816,39	23.710.468,29	23.010.274,96	24.410.661,62	137.292.810,00

MACAÚBAS, BA - 02 DE JANEIRO DE 2020

AMÉLIO COSTA JÚNIOR
 Prefeito
 341.016.835-49

ANA MARIA DE SOUZA SILVA
 Tesoureira
 CPF: 252.572.695-20

Contador

Prefeitura Municipal de Macaúbas

PREFEITURA MUNICIPAL DE MACAÚBAS
 Rua Dr. Vital Soares, 268
 CENTRO
 MACAÚBAS - BA
 CNPJ: 13.782.461/0001-05




Orçamento 2020
DEMONSTRATIVO DOS DESDOBRAMENTOS DA RECEITA EM METAS BIMESTRAIS DE ARRECADAÇÃO (LRF-ART: 13)
 Valores expressos em R\$ (1,00)

Código	Descrição	1º Bimestre	2º Bimestre	3º Bimestre	4º Bimestre	5º Bimestre	6º Bimestre	TOTAL
1.1.1.8.02.3.6.00.1	Imp. S/ Serv.s de Qualquer Natureza - Juros	215,95	206,42	224,82	231,94	225,09	238,78	1.343,00
1.1.1.8.02.3.7.00.1	Imp. S/ Serv.s de Qualquer Natureza - Dívida Ativa - Multas	215,95	206,42	224,82	231,94	225,09	238,78	1.343,00
1.1.1.8.02.3.8.00.1	Imp. S/ Serv.s de Qualquer Natureza - Dívida Ativa - Juros	215,95	206,42	224,82	231,94	225,09	238,78	1.343,00
1.1.2.0.0.0.0.0.1	Taxas	226.803,09	216.788,78	236.112,18	243.587,65	236.394,27	250.781,03	1.410.467,00
1.1.2.1.00.0.0.0.1	Taxas pelo Exercício do Poder de Polícia	207.280,69	198.128,37	215.788,48	222.620,49	216.046,29	229.194,69	1.289.059,00
1.1.2.1.01.0.0.0.1	Taxas de Insp., Controle e Fiscaliz.	160.938,29	153.832,18	167.543,96	172.848,52	167.744,14	177.952,91	1.000.860,00
1.1.2.1.01.1.0.0.1	Taxas de Insp., Controle e Fiscaliz.	160.938,29	153.832,18	167.543,96	172.848,52	167.744,14	177.952,91	1.000.860,00
1.1.2.1.01.1.1.00.1	Taxas de Insp., Controle e Fiscaliz. - Principal	159.210,65	152.180,83	165.745,42	170.993,03	165.943,44	176.042,62	990.116,00
1.1.2.1.01.1.1.17.1	Taxa de Fiscaliz. de Vigilância Sanitária	262,59	250,99	273,36	282,02	273,69	290,35	1.633,00
1.1.2.1.01.1.1.25.1	Taxa de Licença p/ Func. Estab. com Ind. Prest. Serv.	128.843,57	123.154,58	134.131,93	138.378,64	134.292,18	142.465,09	801.266,00
1.1.2.1.01.1.1.25.1	Taxa de Fiscaliz. e Funcionamento - TFF	125.084,07	119.561,08	130.218,12	134.340,91	130.373,69	138.308,13	777.886,00
1.1.2.1.01.1.1.25.1	Taxa de Licença p/ Localização - TLL	3.759,50	3.593,51	3.913,81	4.037,73	3.918,49	4.156,96	23.380,00
1.1.2.1.01.1.1.29.1	Taxa de Licença para Execução de Obras - Alvará	9.490,09	9.071,07	9.879,61	10.192,41	9.891,42	10.493,40	59.018,00
1.1.2.1.01.1.1.31.1	Taxa de Utilização de Área de Domínio Público - Preço Púli	2.205,69	2.108,30	2.296,22	2.368,92	2.298,97	2.438,88	13.717,00
1.1.2.1.01.1.1.32.1	Taxa de Aprovação do Projeto de Construção Civil, Habite	3.346,25	3.198,50	3.483,59	3.593,89	3.487,76	3.700,02	20.810,00
1.1.2.1.01.1.1.99.1	Outras Taxas pelo Exercício do Poder de Polícia	15.062,46	14.397,39	15.680,69	16.177,15	15.699,43	16.654,88	93.672,00
1.1.2.1.01.1.3.00.1	Taxas de Insp., Controle e Fiscaliz. - Dívida Ativa	863,82	825,68	899,27	927,74	900,35	955,14	5.372,00
1.1.2.1.01.1.5.00.1	Taxas de Insp., Controle e Fiscaliz. - Multas	215,95	206,42	224,82	231,94	225,09	238,78	1.343,00
1.1.2.1.01.1.6.00.1	Taxas de Insp., Controle e Fiscaliz. - Juros	215,95	206,42	224,82	231,94	225,09	238,78	1.343,00
1.1.2.1.01.1.7.00.1	Taxas de Insp., Controle e Fiscaliz. - Dívida Ativa - Multas	215,95	206,42	224,82	231,94	225,09	238,78	1.343,00
1.1.2.1.01.1.8.00.1	Taxas de Insp., Controle e Fiscaliz. - Dívida Ativa - Juros	215,95	206,42	224,82	231,94	225,09	238,78	1.343,00
1.1.2.1.04.0.0.0.1	Taxa de Controle e Fiscaliz. Ambiental	46.342,40	44.296,19	48.244,51	49.771,97	48.302,15	51.241,78	288.199,00
1.1.2.1.04.1.0.00.1	Taxa de Controle e Fiscaliz. Ambiental	46.342,40	44.296,19	48.244,51	49.771,97	48.302,15	51.241,78	288.199,00
1.1.2.1.04.1.1.00.1	Taxa de Controle e Fiscaliz. Ambiental - Principal	46.342,40	44.296,19	48.244,51	49.771,97	48.302,15	51.241,78	288.199,00
1.1.2.2.00.0.0.0.1	Taxas pela Prestação de Serv.s	19.522,41	18.660,41	20.323,70	20.967,16	20.347,98	21.586,34	121.408,00
1.1.2.2.01.0.0.0.1	Taxas pela Prestação de Serv.s	19.522,41	18.660,41	20.323,70	20.967,16	20.347,98	21.586,34	121.408,00
1.1.2.2.01.1.0.00.1	Taxas pela Prestação de Serv.s	19.522,41	18.660,41	20.323,70	20.967,16	20.347,98	21.586,34	121.408,00
1.1.2.2.01.1.1.00.1	Taxas pela Prestação de Serv.s - Principal	18.522,07	17.704,24	19.282,30	19.892,79	19.305,34	20.480,25	115.187,00
1.1.2.2.01.1.1.28.1	Taxa de Cemitério	5.985,30	5.721,02	6.230,96	6.428,24	6.238,41	6.618,07	37.222,00
1.1.2.2.01.1.1.90.1	Taxa de Limpeza Pública	1.101,96	1.053,31	1.147,19	1.183,51	1.148,56	1.218,46	6.853,00
1.1.2.2.01.1.1.99.1	Outras Taxas pela Prestação de Serv.s	11.434,81	10.929,91	11.904,15	12.281,04	11.918,37	12.643,71	71.112,00
1.1.2.2.01.1.3.00.1	Taxas pela Prestação de Serv.s - Dívida Ativa	586,12	560,24	610,17	629,49	610,90	648,08	3.645,00

Prefeitura Municipal de Macaúbas

PREFEITURA MUNICIPAL DE MACAÚBAS
 Rua Dr. Vital Soares, 268
 CENTRO
 MACAÚBAS - BA
 CNPJ: 13.782.461/0001-05




Orçamento 2020
DEMONSTRATIVO DOS DESDOBRAMENTOS DA RECEITA EM METAS BIMESTRAIS DE ARRECAÇÃO (LRF-ART: 13)
 Valores expressos em R\$ (1,00)

Código	Descrição	1º Bimestre	2º Bimestre	3º Bimestre	4º Bimestre	5º Bimestre	6º Bimestre	TOTAL
1.1.2.2.01.1.5.00.1	Taxas pela Prestação de Serv.s - Multas	103,55	98,98	107,80	111,22	107,93	114,50	644,00
1.1.2.2.01.1.6.00.1	Taxas pela Prestação de Serv.s - Juros	103,55	98,98	107,80	111,22	107,93	114,50	644,00
1.1.2.2.01.1.7.00.1	Taxas pela Prestação de Serv.s - Dívida Ativa - Multas	103,55	98,98	107,80	111,22	107,93	114,50	644,00
1.1.2.2.01.1.8.00.1	Taxas pela Prestação de Serv.s - Dívida Ativa - Juros	103,55	98,98	107,80	111,22	107,93	114,50	644,00
1.1.3.0.00.0.0.0.1	Contrib. de Melhoria	28.563,39	27.302,19	29.735,76	30.677,22	29.771,29	31.583,15	177.633,00
1.1.3.8.00.0.0.0.1	Contrib. de Melhoria - Especifica E/M	28.563,39	27.302,19	29.735,76	30.677,22	29.771,29	31.583,15	177.633,00
1.1.3.8.99.0.0.0.1	Outras Contribuições de Melhoria	28.563,39	27.302,19	29.735,76	30.677,22	29.771,29	31.583,15	177.633,00
1.1.3.8.99.1.0.0.1	Outras Contribuições de Melhoria	28.563,39	27.302,19	29.735,76	30.677,22	29.771,29	31.583,15	177.633,00
1.1.3.8.99.1.1.0.1	Outras Contribuições de Melhoria - Principal	28.563,39	27.302,19	29.735,76	30.677,22	29.771,29	31.583,15	177.633,00
1.2.0.0.00.0.0.0.1	Contribuições	12.366,97	11.820,91	12.874,57	13.282,18	12.889,95	13.674,42	76.909,00
1.2.1.0.00.0.0.0.1	Contribuições Sociais	413,42	395,16	430,39	444,01	430,90	457,12	2.571,00
1.2.1.9.99.1.1.0.1	Outras Contribuições Sociais - Principal	413,42	395,16	430,38	444,01	430,90	457,12	2.571,00
1.2.2.0.00.0.0.0.1	Contribuições Econômicas	64,80	61,94	67,46	69,60	67,54	71,65	403,00
1.2.2.0.99.0.0.0.1	Outras Contribuições Econômicas	64,80	61,94	67,46	69,60	67,54	71,65	403,00
1.2.2.0.99.1.0.0.1	Outras Contribuições Econômicas	64,80	61,94	67,46	69,60	67,54	71,65	403,00
1.2.2.0.99.1.1.0.1	Outras Contribuições Econômicas - Principal	64,80	61,94	67,46	69,60	67,54	71,65	403,00
1.2.4.0.00.0.0.0.1	Contrib. para o Custeio do Serv. de Ilumin. Pública	11.888,75	11.363,81	12.376,72	12.768,57	12.391,51	13.145,64	73.935,00
1.2.4.0.0.1.0.0.1	Contrib. para o Custeio do Serv. de Ilumin. Pública	11.888,75	11.363,81	12.376,72	12.768,57	12.391,51	13.145,64	73.935,00
1.2.4.0.0.1.1.0.0.1	Contrib. para o Custeio do Serv. de Ilumin. Pública - Princif	11.888,75	11.363,81	12.376,72	12.768,57	12.391,51	13.145,64	73.935,00
1.3.0.0.00.0.0.0.1	Receita Patrimonial	664.738,36	635.387,35	692.022,39	713.932,30	692.849,18	735.015,42	4.133.945,00
1.3.1.0.00.0.0.0.1	Expl. do Patrimônio Imobiliário do Est.	584,83	559,01	608,83	628,11	609,56	646,66	3.637,00
1.3.1.0.01.0.0.0.1	Aluguéis, Arrendamentos, Foros, Laudêmios, Tarifas de Ocup	584,83	559,01	608,83	628,11	609,56	646,66	3.637,00
1.3.1.0.01.1.0.0.1	Aluguéis e Arrendamentos	584,83	559,01	608,83	628,11	609,56	646,66	3.637,00
1.3.1.0.01.1.1.0.1	Aluguéis e Arrendamentos - Principal	584,83	559,01	608,83	628,11	609,56	646,66	3.637,00
1.3.2.0.00.0.0.0.1	Valores Mobiliários	663.772,11	634.463,76	691.016,49	712.894,55	691.842,07	733.947,02	4.127.936,00
1.3.2.1.00.0.0.0.1	Juros e Correções Monetárias	663.772,11	634.463,76	691.016,49	712.894,55	691.842,07	733.947,02	4.127.936,00
1.3.2.1.00.1.0.0.1	Remuneração de Dep. Bancários	635.787,92	607.715,20	661.883,70	682.839,39	662.674,48	703.004,31	3.953.905,00
1.3.2.1.00.1.1.0.0.1	Remuneração de Dep. Bancários - Principal	635.787,92	607.715,20	661.883,70	682.839,39	662.674,48	703.004,31	3.953.905,00
1.3.2.1.00.1.1.01.1	Remuneração de Depósitos de Recursos Vinculados Princ	12.864,00	12.296,00	13.392,00	13.816,00	13.408,00	14.224,00	80.000,00
1.3.2.1.00.1.1.52.1	Remun de Dep. Banc-Rec. Vinc.à Educ.	568.936,13	543.815,19	592.287,98	611.040,23	592.995,62	629.084,85	3.538.160,00
1.3.2.1.00.1.1.52.1	Remun de Dep. Banc -Rec Vinc à Educ -FUNDEB	14.798,58	14.145,16	15.405,99	15.893,75	15.424,39	16.363,11	92.031,00
1.3.2.1.00.1.1.52.1	Remun de Dep. Banc-Rec. Vinc.à Educ-25% MDE	4.799,88	4.587,94	4.996,89	5.155,09	5.002,86	5.307,33	29.850,00

Prefeitura Municipal de Macaúbas

PREFEITURA MUNICIPAL DE MACAÚBAS
 Rua Dr. Vital Soares, 268
 CENTRO
 MACAÚBAS - BA
 CNPJ: 13.782.461/0001-05



Orçamento 2020
DEMONSTRATIVO DOS DESDOBRAMENTOS DA RECEITA EM METAS BIMESTRAIS DE ARRECAÇÃO (LRF-ART: 13)
 Valores expressos em R\$ (1,00)

Código	Descrição	1º Bimestre	2º Bimestre	3º Bimestre	4º Bimestre	5º Bimestre	6º Bimestre	TOTAL
1.3.2.1.00.1.1.52.1	Remun de Dep. Banc - Rec Vinc à Educ -QSE	3.029,15	2.895,40	3.153,48	3.253,32	3.157,25	3.349,40	18.838,00
1.3.2.1.00.1.1.52.1	Remun de Dep. Banc - Rec Vinc à Educ -CONV	7.544,90	7.211,76	7.854,57	8.103,26	7.863,96	8.342,55	46.921,00
1.3.2.1.00.1.1.52.1	Remun de Dep. Banc - Rec FUNDEF/PRECATÓRIOS	533.913,89	510.339,33	555.828,26	573.426,17	556.492,34	590.360,01	3.320.360,00
1.3.2.1.00.1.1.52.1	Remun de Dep. Banc - Outros Vinc. à Educ.	4.849,73	4.635,59	5.048,78	5.208,63	5.054,82	5.362,45	30.160,00
1.3.2.1.00.1.1.53.1	Remun de Dep. Banc - Rec Vinc à Saúde	18.693,64	17.868,24	19.460,92	20.077,07	19.484,17	20.669,96	116.254,00
1.3.2.1.00.1.1.53.1	Remun de Dep. Banc - Saúde - FMS - Aplic 15%	4.767,88	4.557,36	4.963,58	5.120,73	4.969,51	5.271,95	29.651,00
1.3.2.1.00.1.1.53.1	Remun de Dep. Banc - Transf SUS	8.263,35	7.898,49	8.602,52	8.874,88	8.612,80	9.136,96	51.389,00
1.3.2.1.00.1.1.53.1	Remun de Dep. Banc - Rec Vinc à Saúde -CONV	5.662,41	5.412,39	5.894,82	6.081,46	5.901,87	6.261,05	35.214,00
1.3.2.1.00.1.1.54.1	Remun de Dep. Banc - Rec Vinc à Assist Social	9.786,45	9.354,34	10.188,13	10.510,69	10.200,30	10.821,09	60.861,00
1.3.2.1.00.1.1.54.1	Remun de Dep. Banc - Transf FNAS	4.936,88	4.718,90	5.139,51	5.302,23	5.145,65	5.458,81	30.702,00
1.3.2.1.00.1.1.54.1	Remun de Dep. Banc - Rec Tesouro	766,85	732,99	798,33	823,61	799,28	847,93	4.769,00
1.3.2.1.00.1.1.54.1	Remun de Dep. Banc - Assist Social - CONV	1.188,79	1.136,30	1.237,59	1.276,77	1.239,07	1.314,47	7.393,00
1.3.2.1.00.1.1.54.1	Remun de Dep. Banc - Outros Rec. Vinc. à Assist.Social	2.893,92	2.766,14	3.012,70	3.108,08	3.016,30	3.199,87	17.997,00
1.3.2.1.00.1.1.55.1	Remun de Dep. Banc - CONV Diversos	19.360,96	18.506,09	20.155,63	20.793,77	20.179,71	21.407,83	120.404,00
1.3.2.1.00.1.1.56.1	Remun de Dep. Banc - Demais Rec. Vinc	1.751,11	1.673,79	1.822,99	1.880,70	1.825,16	1.936,24	10.890,00
1.3.2.1.00.1.1.56.1	Remun de Dep. Banc - FCBA	451,69	431,74	470,23	485,11	470,79	499,44	2.809,00
1.3.2.1.00.1.1.56.1	Remun de Dep. Banc - CIDE	259,05	247,61	269,68	278,22	270,00	286,43	1.611,00
1.3.2.1.00.1.1.56.1	Remun de Dep. Banc - FIES	575,98	550,55	599,63	618,61	600,34	636,88	3.582,00
1.3.2.1.00.1.1.56.1	Remun de Dep. Banc - ROYALTIES	464,39	443,88	483,45	498,76	484,03	513,49	2.888,00
1.3.2.1.00.1.1.57.1	Remun de Dep. Banc - Rec. Não Vinculadas	4.395,63	4.201,54	4.576,05	4.720,93	4.581,51	4.860,34	27.336,00
1.3.2.1.00.5.0.00.1	Juros de Títulos de Renda	27.984,18	26.748,56	29.132,79	30.055,15	29.167,60	30.942,71	174.031,00
1.3.2.1.00.5.1.00.1	Juros de Títulos de Renda - Principal	27.984,18	26.748,56	29.132,79	30.055,15	29.167,59	30.942,71	174.031,00
1.3.9.0.00.0.0.00.1	Demais Receitas Patrimoniais	381,42	364,58	397,07	409,64	397,55	421,74	2.372,00
1.3.9.0.00.1.0.00.1	Demais Receitas Patrimoniais	381,42	364,58	397,07	409,64	397,55	421,74	2.372,00
1.3.9.0.00.1.1.00.1	Demais Receitas Patrimoniais - Principal	381,42	364,58	397,07	409,64	397,55	421,74	2.372,00
1.5.0.0.00.0.0.00.1	Receita Industrial	429,01	410,07	446,62	460,76	447,16	474,37	2.668,00
1.5.0.0.00.1.0.00.1	Receita Industrial	429,01	410,07	446,62	460,76	447,16	474,37	2.668,00
1.5.0.0.00.1.1.00.1	Receita Industrial - Principal	429,01	410,07	446,62	460,76	447,16	474,37	2.668,00
1.6.0.0.00.0.0.00.1	Receita de Serv.s	855.953,03	818.159,09	891.085,43	919.297,82	892.150,05	946.445,58	5.323.091,00
1.6.1.0.00.0.0.00.1	Serviços Administrativos e Comerciais Gerais	832.140,00	795.397,50	866.295,00	893.722,50	867.330,00	920.115,00	5.175.000,00
1.6.1.0.01.0.0.00.1	Serviços Administrativos e Comerciais Gerais	831.979,20	795.243,80	866.127,60	893.549,80	867.162,40	919.937,20	5.174.000,00
1.6.1.0.01.1.0.00.1	Serviços Administrativos e Comerciais Gerais	831.979,20	795.243,80	866.127,60	893.549,80	867.162,40	919.937,20	5.174.000,00

Prefeitura Municipal de Macaúbas




PREFEITURA MUNICIPAL DE MACAÚBAS
 Rua Dr. Vital Soares, 268
 CENTRO
 MACAÚBAS - BA
 CNPJ: 13.782.461/0001-05

Orçamento 2020
DEMONSTRATIVO DOS DESDOBRAMENTOS DA RECEITA EM METAS BIMESTRAIS DE ARRECADAÇÃO (LRF-ART: 13)
 Valores expressos em R\$ (1,00)

Código	Descrição	1º Bimestre	2º Bimestre	3º Bimestre	4º Bimestre	5º Bimestre	6º Bimestre	TOTAL
1.6.1.0.01.1.1.00.1	Serviços Administrativos e Comerciais Gerais - Principal	779.719,20	745.291,30	811.722,60	837.422,30	812.692,40	862.152,20	4.849.000,00
1.6.1.0.01.1.1.50.1	Serviços Administrativos e Comerciais Gerais - Principal -	779.719,20	745.291,30	811.722,60	837.422,30	812.692,40	862.152,20	4.849.000,00
1.6.1.0.01.1.1.50.1	Serv. Captação, Adução, Tratamento, Reserva e Distrib. A	643.200,00	614.800,00	669.600,00	690.800,00	670.400,00	711.200,00	4.000.000,00
1.6.1.0.01.1.1.50.1	Serv. Coleta, Transporte, Tratamento e Destino Final de E	32.160,00	30.740,00	33.480,00	34.540,00	33.520,00	35.560,00	200.000,00
1.6.1.0.01.1.1.50.1	Serviços de Ligação de Água - SAAE	6.432,00	6.148,00	6.696,00	6.908,00	6.704,00	7.112,00	40.000,00
1.6.1.0.01.1.1.50.1	Serviços de Religamento de Água - SAAE	3.216,00	3.074,00	3.348,00	3.454,00	3.352,00	3.556,00	20.000,00
1.6.1.0.01.1.1.50.1	Serviços de Alteração de Padrão-Cadastro - SAAE	1.447,20	1.383,30	1.506,60	1.554,30	1.508,40	1.600,20	9.000,00
1.6.1.0.01.1.1.50.1	Serviços de Ligação de Esgoto- SAAE	804,00	768,50	837,00	863,50	838,00	889,00	5.000,00
1.6.1.0.01.1.1.50.1	Serviços de Reparação e Manutenção - SAAE	804,00	768,50	837,00	863,50	838,00	889,00	5.000,00
1.6.1.0.01.1.1.50.1	Serviços de Entrega Fatura - SAAE	804,00	768,50	837,00	863,50	838,00	889,00	5.000,00
1.6.1.0.01.1.1.50.1	Disponibilidade de Serviços - SAAE	88.440,00	84.535,00	92.070,00	94.985,00	92.180,00	97.790,00	550.000,00
1.6.1.0.01.1.1.50.1	Demais Serviços - Adm. e Comerciais SAAE	2.412,00	2.305,50	2.511,00	2.590,50	2.514,00	2.667,00	15.000,00
1.6.1.0.01.1.3.00.1	Serv. Adm. e Comerciais Gerais - Dívida Ativa - SAAE	32.160,00	30.740,00	33.480,00	34.540,00	33.520,00	35.560,00	200.000,00
1.6.1.0.01.1.5.00.1	Serv. Adm. e Comerciais Gerais - Multas do Principal - SAA	8.040,00	7.685,00	8.370,00	8.635,00	8.380,00	8.890,00	50.000,00
1.6.1.0.01.1.6.00.1	Serv. Adm. e Comerciais Gerais - Juros do Principal - SAAE	8.040,00	7.685,00	8.370,00	8.635,00	8.380,00	8.890,00	50.000,00
1.6.1.0.01.1.7.00.1	Serv. Adm. e Comerciais Gerais - Multas da Dívida Ativa - S	2.412,00	2.305,50	2.511,00	2.590,50	2.514,00	2.667,00	15.000,00
1.6.1.0.01.1.8.00.1	Serv. Adm. e Comerciais Gerais - Juros da Dívida Ativa - S/	1.608,00	1.537,00	1.674,00	1.727,00	1.676,00	1.778,00	10.000,00
1.6.1.0.02.0.00.1	Inscrição em Concursos e Processos Seletivos	160,80	153,70	167,40	172,70	167,60	177,80	1.000,00
1.6.1.0.02.1.0.00.1	Inscrição em Concursos e Processos Seletivos	160,80	153,70	167,40	172,70	167,60	177,80	1.000,00
1.6.1.0.02.1.1.00.1	Inscrição em Concursos e Processos Seletivos - Principal	160,80	153,70	167,40	172,70	167,60	177,80	1.000,00
1.6.1.0.02.1.1.50.1	Inscrição em Concursos e Processos Seletivos - SAAE	160,80	153,70	167,40	172,70	167,60	177,80	1.000,00
1.6.3.0.00.0.00.1	Serviços e Atividades Ref. à Saúde	23.813,03	22.761,59	24.790,43	25.575,32	24.820,05	26.330,58	148.091,00
1.6.3.0.01.0.00.1	Serviços de Atendimento à Saúde	23.813,03	22.761,59	24.790,43	25.575,32	24.820,05	26.330,58	148.091,00
1.6.3.0.01.1.0.00.1	Serviços de Atendimento à Saúde	23.813,03	22.761,59	24.790,43	25.575,32	24.820,05	26.330,58	148.091,00
1.6.3.0.01.1.1.00.1	Serviços de Atendimento à Saúde - Principal	23.813,03	22.761,59	24.790,43	25.575,32	24.820,05	26.330,58	148.091,00
1.6.3.0.01.1.1.01.1	Serviços Hospitalares - AIH/SUS	9.441,69	9.024,80	9.829,22	10.140,42	9.840,97	10.439,88	58.717,00
1.6.3.0.01.1.1.99.1	Outros Servs de Saúde	14.371,34	13.736,78	14.961,21	15.434,89	14.979,08	15.890,70	89.374,00
1.7.0.0.00.0.00.1	TRANSFs Correntes	18.816.539,10	17.985.709,33	19.588.859,74	20.209.056,61	19.612.263,39	20.805.849,83	117.018.278,00
1.7.1.8.00.0.00.1	TRANSFs da União - Especifica E/M	11.072.631,72	10.583.728,21	11.527.105,41	11.892.061,55	11.540.877,34	12.243.245,77	68.659.650,00
1.7.1.8.01.0.00.1	Partic. na Receita da União	7.303.511,24	6.981.030,33	7.603.282,22	7.844.007,40	7.612.366,19	8.075.648,62	45.419.846,00
1.7.1.8.01.2.0.00.1	Cota-Parte do Fundo de Partic. dos Munic. - Cota Mensal	6.798.126,65	6.497.960,61	7.077.154,23	7.301.221,84	7.085.609,61	7.516.834,06	42.276.907,00
1.7.1.8.01.2.1.00.1	Cota-Parte do Fundo de Partic. dos Munic-PPM-Cota Mensa	6.798.126,65	6.497.960,60	7.077.154,23	7.301.221,83	7.085.609,61	7.516.834,07	42.276.907,00

Prefeitura Municipal de Macaúbas




PREFEITURA MUNICIPAL DE MACAÚBAS
 Rua Dr. Vital Soares, 268
 CENTRO
 MACAÚBAS - BA
 CNPJ: 13.782.461/0001-05

Orçamento 2020
DEMONSTRATIVO DOS DESDOBRAMENTOS DA RECEITA EM METAS BIMESTRAIS DE ARRECAÇÃO (LRF-ART: 13)
 Valores expressos em R\$ (1,00)

Código	Descrição	1º Bimestre	2º Bimestre	3º Bimestre	4º Bimestre	5º Bimestre	6º Bimestre	TOTAL
1.7.1.8.01.3.0.00.1	Cota-Parte do Fundo de Partic. do Munic. - 1%Cta.entreg. err	256.246,86	244.932,48	266.764,46	275.210,40	267.083,17	283.337,64	1.593.575,00
1.7.1.8.01.3.1.00.1	Cota-Parte do Fundo de Partic.do Munic-FPM-1%Cta.entreg	256.246,86	244.932,48	266.764,45	275.210,40	267.083,17	283.337,63	1.593.575,00
1.7.1.8.01.4.0.00.1	Cota-Parte do Fundo de Partic. dos Munic. - 1%Cta.entreg. e	247.338,70	236.417,65	257.490,66	265.643,00	257.798,30	273.487,69	1.538.176,00
1.7.1.8.01.4.1.00.1	Cota-Parte do Fundo de Partic.do Munic-FPM-1%Cta.entreg	247.338,70	236.417,65	257.490,66	265.642,99	257.798,30	273.487,69	1.538.176,00
1.7.1.8.01.5.0.00.1	Cota-Parte do Imp. S/ a Prop. Territ. Rural	1.799,03	1.719,60	1.872,87	1.932,17	1.875,11	1.989,23	11.188,00
1.7.1.8.01.5.1.00.1	Cota-Parte do Imp. S/ a Prop. Territ. Rural - Principal	1.799,03	1.719,59	1.872,87	1.932,17	1.875,11	1.989,23	11.188,00
1.7.1.8.02.0.0.00.1	TRANSF da Comp. Financ. pela Expl. de Rec. Nat.	104.542,83	99.926,83	108.833,77	112.279,52	108.963,80	115.595,25	650.142,00
1.7.1.8.02.2.0.00.1	Cota-parte da Comp. Financ. de Rec. Minerais - CFEM	8.419,17	8.047,42	8.764,73	9.042,23	8.775,20	9.309,25	52.358,00
1.7.1.8.02.2.1.00.1	Cota-parte da Comp. Financ. de Rec. Minerais - CFEM - Prir	8.419,17	8.047,42	8.764,73	9.042,23	8.775,20	9.309,25	52.358,00
1.7.1.8.02.6.0.00.1	Cota-Parte do Fundo Especial do Petróleo - FEP	89.233,87	85.293,82	92.896,45	95.837,62	93.007,44	98.667,80	554.937,00
1.7.1.8.02.6.1.00.1	Cota-Parte do Fundo Especial do Petróleo - FEP - Principal	89.233,87	85.293,82	92.896,45	95.837,62	93.007,44	98.667,80	554.937,00
1.7.1.8.02.9.0.00.1	Outras TRANSFs Decorr. de Comp. Financ. pela Expl. de Rec	6.889,80	6.585,58	7.172,59	7.399,68	7.181,16	7.618,20	42.847,00
1.7.1.8.02.9.1.00.1	Outras TRANSFs Decorr. de Comp. Financ. pela Expl. de Rc	6.889,80	6.585,58	7.172,59	7.399,68	7.181,16	7.618,20	42.847,00
1.7.1.8.03.0.0.00.1	Transferência de Recursos do Sistema Único de Saúde - SUS	2.754.945,88	2.633.303,37	2.868.022,02	2.958.825,58	2.871.448,56	3.046.202,59	17.132.748,00
1.7.1.8.03.1.0.00.1	Transferência de Recursos do SUS - Atenção Básica	961.386,70	918.937,41	1.000.846,60	1.032.534,10	1.002.042,35	1.063.025,84	5.978.773,00
1.7.1.8.03.2.0.00.1	Transferência de Recursos do SUS - Atenção de Média e Alt	1.607.127,02	1.536.165,56	1.673.091,18	1.726.062,41	1.675.090,10	1.777.034,72	9.994.571,00
1.7.1.8.03.3.0.00.1	Transferência de Recursos do SUS - Vigilância em Saúde	64.116,10	61.285,11	66.747,74	68.861,02	66.827,48	70.894,55	398.732,00
1.7.1.8.03.4.0.00.1	Transferência de Recursos do SUS - Assistência Farmacêuti	54.099,55	51.710,83	56.320,06	58.103,19	56.387,34	59.819,03	336.440,00
1.7.1.8.03.9.0.00.1	Transferência de Recursos do SUS - Outros Programas Fina	68.216,50	65.204,46	71.016,44	73.264,87	71.101,28	75.428,45	424.232,00
1.7.1.8.05.0.0.00.1	TRANSFs de Rec. do Fundo Nac. do Desenv. da Educ. - FNDE	532.547,09	509.032,88	554.405,36	571.958,22	555.067,74	588.848,71	3.311.860,00
1.7.1.8.05.1.0.00.1	TRANSFs do Salário-Educ.	180.309,86	172.348,42	187.710,64	193.653,69	187.934,91	199.372,47	1.121.330,00
1.7.1.8.05.1.1.00.1	TRANSFs do Salário-Educ. - Principal	180.309,86	172.348,42	187.710,64	193.653,69	187.934,91	199.372,47	1.121.330,00
1.7.1.8.05.2.0.00.1	TRANSFs Diretas do FNDE Ref. ao Prog. Dinheiro Direto na I	7.507,91	7.176,41	7.816,07	8.063,54	7.825,41	8.301,66	46.691,00
1.7.1.8.05.2.1.00.1	TRANSFs Diretas do FNDE Ref.ao Prog.Dinh.Direto na Escola	7.507,91	7.176,41	7.816,07	8.063,53	7.825,41	8.301,66	46.691,00
1.7.1.8.05.3.0.00.1	TRANSFs Diretas do FNDE Ref. ao Prog. Nac. de Aliment. Es	149.153,26	142.567,51	155.275,22	160.191,34	155.460,73	164.921,95	927.570,00
1.7.1.8.05.3.1.00.1	TRANSFs Diretas do FNDE Ref.ao Prog.Nac.de Aliment.Escol.	149.153,26	142.567,51	155.275,22	160.191,34	155.460,73	164.921,95	927.570,00
1.7.1.8.05.4.0.00.1	Transf. Diretas do FNDE Ref.Prog.Nac.de Apoio ao Transp.do E	130.156,67	124.409,70	135.498,92	139.788,91	135.660,80	143.917,01	809.432,00
1.7.1.8.05.4.1.00.1	Transf. Diretas do FNDE Ref.Prog.Nac.de Apoio Transp.Escolar-P	130.156,66	124.409,70	135.498,92	139.788,91	135.660,80	143.917,01	809.432,00
1.7.1.8.05.5.0.00.1	Programa Nacional de Inclusão de Jovens - Projovem Urban	160,80	153,70	167,40	172,70	167,60	177,80	1.000,00
1.7.1.8.05.5.1.00.1	Programa Nacional de Inclusão de Jovens - Projovem Urban	160,80	153,70	167,40	172,70	167,60	177,80	1.000,00
1.7.1.8.05.6.0.00.1	Programa Nacional de Inclusão de Jovens - Projovem Camp	160,80	153,70	167,40	172,70	167,60	177,80	1.000,00
1.7.1.8.05.6.1.00.1	Programa Nacional de Inclusão de Jovens - Projovem Cami	160,80	153,70	167,40	172,70	167,60	177,80	1.000,00

Prefeitura Municipal de Macaúbas




PREFEITURA MUNICIPAL DE MACAÚBAS
 Rua Dr. Vital Soares, 268
 CENTRO
 MACAÚBAS - BA
 CNPJ: 13.782.461/0001-05

Orçamento 2020
DEMONSTRATIVO DOS DESDOBRAMENTOS DA RECEITA EM METAS BIMESTRAIS DE ARRECAÇÃO (LRF-ART. 13)
 Valores expressos em R\$ (1,00)

Código	Descrição	1º Bimestre	2º Bimestre	3º Bimestre	4º Bimestre	5º Bimestre	6º Bimestre	TOTAL
1.7.1.8.05.7.0.00.1	Programa Brasil Alfabetizado - PBA	160,80	153,70	167,40	172,70	167,60	177,80	1.000,00
1.7.1.8.05.7.1.00.1	Programa Brasil Alfabetizado - PBA - Principal	160,80	153,70	167,40	172,70	167,60	177,80	1.000,00
1.7.1.8.05.8.0.00.1	Progr. Apoio Sist. Ensino p/ Atend. Educação Jovens e Adult	160,80	153,70	167,40	172,70	167,60	177,80	1.000,00
1.7.1.8.05.8.1.00.1	Progr. Apoio Sist. Ensino p/ Atend. Educação Jovens e Adult	160,80	153,70	167,40	172,70	167,60	177,80	1.000,00
1.7.1.8.05.9.0.00.1	Outras TRANSFs Diretas do Fundo Nac. do Desenv. da Educ	64.776,19	61.916,05	67.434,91	69.569,95	67.515,48	71.624,42	402.837,00
1.7.1.8.05.9.1.00.1	Out. TRANSF. Diret. do Fundo Nac. do Desenv. da Educ. - FNDE	64.776,19	61.916,05	67.434,91	69.569,95	67.515,48	71.624,42	402.837,00
1.7.1.8.06.0.0.00.1	TRANSF. Financ. do ICMS - Desoneração - L.C. Nº 87/96	5.880,13	5.620,50	6.121,48	6.315,29	6.128,80	6.501,79	36.568,00
1.7.1.8.06.1.0.00.1	TRANSF. Financ. do ICMS - Desoneração - L.C. Nº 87/96	5.880,13	5.620,50	6.121,48	6.315,29	6.128,80	6.501,79	36.568,00
1.7.1.8.06.1.1.00.1	TRANSF. Financ. do ICMS - Desoneração - L.C. Nº 87/96 - Pr	5.880,13	5.620,50	6.121,48	6.315,29	6.128,80	6.501,79	36.568,00
1.7.1.8.10.0.0.00.1	TRANSFs de Conv.s da União e de Suas Entidades	68.299,80	65.284,07	71.103,15	73.354,32	71.188,10	75.520,55	424.750,00
1.7.1.8.10.1.0.00.1	TRANSFs de Conv.s da União para o Sist. Único de Saúde - I	24.120,00	23.055,00	25.110,00	25.905,00	25.140,00	26.670,00	150.000,00
1.7.1.8.10.1.1.00.1	TRANSFs de Conv.s da União para o Sist. Único de Saúde - I	24.120,00	23.055,00	25.110,00	25.905,00	25.140,00	26.670,00	150.000,00
1.7.1.8.10.2.0.00.1	TRANSFs de Conv.s da União Dest. a Prog.s de Educ.	14.472,00	13.833,00	15.066,00	15.543,00	15.084,00	16.002,00	90.000,00
1.7.1.8.10.2.1.00.1	TRANSFs de Conv.s da União Dest. a Prog.s de Educ. - Prior	14.472,00	13.833,00	15.066,00	15.543,00	15.084,00	16.002,00	90.000,00
1.7.1.8.10.3.0.00.1	TRANSFs de Conv.s da União Dest. a Prog.s de Assist. Soci	12.864,00	12.296,00	13.392,00	13.816,00	13.408,00	14.224,00	80.000,00
1.7.1.8.10.3.1.00.1	TRANSFs de Conv.s da União Dest. a Prog.s de Assist. Soc	12.864,00	12.296,00	13.392,00	13.816,00	13.408,00	14.224,00	80.000,00
1.7.1.8.10.9.0.00.1	Outras TRANSFs de Conv.s da União	16.843,80	16.100,08	17.535,15	18.090,33	17.556,10	18.624,55	104.750,00
1.7.1.8.10.9.1.00.1	Outras TRANSFs de Conv.s da União - Principal	16.843,80	16.100,07	17.535,15	18.090,32	17.556,10	18.624,55	104.750,00
1.7.1.8.12.0.0.00.1	Transferências de Recursos do Fundo Nacional de Assistênci	253.042,76	241.869,85	263.428,84	271.769,18	263.743,57	279.794,79	1.573.649,00
1.7.1.8.12.1.0.00.1	Transferências de Recursos do Fundo Nacional de Assistênci	253.042,76	241.869,85	263.428,84	271.769,18	263.743,57	279.794,79	1.573.649,00
1.7.1.8.12.1.0.01.1	Transf de Recursos-FNAs - Programas	90.179,70	86.197,88	93.881,10	96.853,44	93.993,26	99.713,62	560.819,00
1.7.1.8.12.1.0.01.1	Componente - Primeira Infância no SUAS	31.977,65	30.565,70	33.290,17	34.344,16	33.329,94	35.358,37	198.866,00
1.7.1.8.12.1.0.01.1	BPC na escola - Questionário a ser aplicado-BL	842,11	804,93	876,67	904,43	877,72	931,14	5.237,00
1.7.1.8.12.1.0.01.1	AEPETI - ACOES ESTRATEGICAS DO PROG DE ERRADI	8.489,27	8.114,44	8.837,71	9.117,52	8.848,27	9.386,77	52.794,00
1.7.1.8.12.1.0.01.1	Demais/Outras Rec Prog do FNAs	48.870,66	46.712,81	50.876,54	52.487,33	50.937,33	54.037,33	303.922,00
1.7.1.8.12.1.0.02.1	Transf. de Recursos-FNAs-Bloco da Proteção Social Espe	15.678,00	14.985,75	16.321,50	16.838,25	16.341,00	17.335,50	97.500,00
1.7.1.8.12.1.0.02.1	Componente - Piso Fixo de Média Complexidade - PAEFI	15.678,00	14.985,75	16.321,50	16.838,25	16.341,00	17.335,50	97.500,00
1.7.1.8.12.1.0.03.1	Transf. de Recursos-FNAs-Bloco da Proteção Social Espe	12.060,00	11.527,50	12.555,00	12.952,50	12.570,00	13.335,00	75.000,00
1.7.1.8.12.1.0.03.1	Componente - Piso de Alta Complexidade I - Criança/Adc	12.060,00	11.527,50	12.555,00	12.952,50	12.570,00	13.335,00	75.000,00
1.7.1.8.12.1.0.04.1	Transf. de Recursos-FNAs-Bloco da Proteção Social Bási	80.636,05	77.075,63	83.945,74	86.603,52	84.046,04	89.161,01	501.468,00
1.7.1.8.12.1.0.04.1	Componente - Serv. de Convivência e Fortalecimento de	54.974,30	52.546,96	57.230,71	59.042,68	57.299,09	60.786,26	341.880,00
1.7.1.8.12.1.0.04.1	Componente - Piso Básico Variável III - Equipe Volante	8.683,20	8.299,80	9.039,60	9.325,80	9.050,40	9.601,20	54.000,00

Prefeitura Municipal de Macaúbas



PREFEITURA MUNICIPAL DE MACAÚBAS
 Rua Dr. Vital Soares, 268
 CENTRO
 MACAÚBAS - BA
 CNPJ: 13.782.461/0001-05

Orçamento 2020
DEMONSTRATIVO DOS DESDOBRAMENTOS DA RECEITA EM METAS BIMESTRAIS DE ARRECAÇÃO (LRF-ART: 13)
 Valores expressos em R\$ (1,00)

Código	Descrição	1º Bimestre	2º Bimestre	3º Bimestre	4º Bimestre	5º Bimestre	6º Bimestre	TOTAL
1.7.1.8.12.1.0.04.1	Componente - Piso Básico Fixo	16.378,55	16.228,87	17.675,43	18.235,05	17.696,55	18.773,55	105.588,00
1.7.1.8.12.1.0.05.1	Transf. de Recursos-FNAs-Bloco da Gestão do SUAS	6.601,48	6.310,00	6.872,44	7.090,03	6.880,65	7.299,40	41.054,00
1.7.1.8.12.1.0.05.1	Componente - Índice de Gestão Descentralizada do SUA!	6.601,48	6.310,00	6.872,44	7.090,02	6.880,65	7.299,40	41.054,00
1.7.1.8.12.1.0.06.1	Transf. de Recursos-FNAs-Bloco da Gestão do Prog Bols;	47.887,53	45.773,09	49.853,06	51.431,44	49.912,62	52.950,26	297.808,00
1.7.1.8.12.1.0.06.1	Índice de Gestão Descentralizada - IGDBF	47.887,53	45.773,09	49.853,06	51.431,44	49.912,62	52.950,26	297.808,00
1.7.1.8.99.0.0.0.1	Outras TRANSFs da União	49.861,99	47.660,37	51.908,56	53.552,02	51.970,58	55.133,47	310.087,00
1.7.1.8.99.1.0.0.1	Outras TRANSFs da União	49.861,99	47.660,37	51.908,56	53.552,02	51.970,58	55.133,47	310.087,00
1.7.1.8.99.1.1.0.0.1	Outras TRANSFs da União - Principal	49.861,99	47.660,37	51.908,56	53.552,02	51.970,58	55.133,47	310.087,00
1.7.1.8.99.1.1.01.1	Transf. Aux. Financ. p/ Fomento Export. FEX	5.242,72	5.011,23	5.457,91	5.630,71	5.464,43	5.796,99	32.604,00
1.7.1.8.99.1.1.99.1	Demais TRANSFs da União	44.619,27	42.649,14	46.450,65	47.921,31	46.506,15	49.336,48	277.483,00
1.7.2.0.0.0.0.0.0.1	TRANSFs dos Est.s e do Distrito Federal e de suas Entidades	2.064.678,75	1.973.514,46	2.149.423,03	2.217.475,25	2.151.991,04	2.282.959,47	12.840.042,00
1.7.2.0.0.0.0.0.0.1	TRANSFs dos Est.s - Específica E/M	2.064.678,75	1.973.514,46	2.149.423,03	2.217.475,25	2.151.991,04	2.282.959,47	12.840.042,00
1.7.2.8.01.0.0.0.1	Partic. na Receita dos Est.s	1.367.427,44	1.307.049,74	1.423.553,19	1.468.623,88	1.425.253,98	1.511.993,78	8.503.902,00
1.7.2.8.01.1.0.0.1	Cota-Parte do ICMS	1.133.210,34	1.083.174,31	1.179.722,71	1.217.073,55	1.181.132,17	1.253.014,92	7.047.328,00
1.7.2.8.01.1.1.0.0.1	Cota-Parte do ICMS - Principal	1.133.210,33	1.083.174,32	1.179.722,71	1.217.073,55	1.181.132,16	1.253.014,92	7.047.328,00
1.7.2.8.01.2.0.0.1	Cota-Parte do IPVA	205.580,71	196.503,45	214.018,72	220.794,70	214.274,42	227.314,99	1.278.487,00
1.7.2.8.01.2.1.0.0.1	Cota-Parte do IPVA - Principal	205.580,71	196.503,45	214.018,72	220.794,70	214.274,42	227.314,99	1.278.487,00
1.7.2.8.01.3.0.0.1	Cota-Parte do IPI - Munic.	10.330,27	9.874,15	10.754,28	11.094,77	10.767,13	11.422,41	64.243,00
1.7.2.8.01.3.1.0.0.1	Cota-Parte do IPI - Munic. - Principal	10.330,27	9.874,15	10.754,28	11.094,77	10.767,13	11.422,40	64.243,00
1.7.2.8.01.4.0.0.1	Cota-Parte da Contrib. de Intervenção no Domínio Econômico	18.306,12	17.497,82	19.057,49	19.660,86	19.080,25	20.241,46	113.844,00
1.7.2.8.01.4.1.0.0.1	Cota-Parte da Contrib. de Intervenção no Domínio Econômico	18.306,11	17.497,82	19.057,48	19.660,86	19.080,25	20.241,46	113.844,00
1.7.2.8.03.0.0.0.1	TRANSF de Rec. do Est. para Prog.s de Saúde - Repasse Fun	551.376,77	527.031,15	574.007,90	592.181,39	574.693,70	609.669,09	3.428.960,00
1.7.2.8.03.1.0.0.1	TRANSF de Rec. do Est. para Prog.s de Saúde - Repasse Fun	551.376,77	527.031,15	574.007,90	592.181,39	574.693,70	609.669,09	3.428.960,00
1.7.2.8.03.1.1.0.0.1	Transf.Rec.do Est. p/ Prog.s de Saúde-Rep Fundo a Fundo-	551.376,77	527.031,15	574.007,90	592.181,39	574.693,70	609.669,09	3.428.960,00
1.7.2.8.03.1.1.01.1	Incentivo Estadual - PSF	63.467,44	60.665,08	66.072,44	68.164,34	66.151,38	70.177,30	394.698,00
1.7.2.8.03.1.1.02.1	SAMU - Serv. de Atendimento Móvel de Urgência - Est.	102.877,75	98.335,26	107.100,34	110.491,21	107.228,30	113.754,13	639.787,00
1.7.2.8.03.1.1.99.1	Outras TRANSFs do Fundo Estadual de Saúde	385.031,58	368.030,81	400.835,11	413.525,83	401.314,01	425.737,65	2.394.475,00
1.7.2.8.10.0.0.0.1	TRANSF de Conv. dos Est.s e do Distrito Federal e de Suas I	88.440,00	84.535,00	92.070,00	94.985,00	92.180,00	97.790,00	550.000,00
1.7.2.8.10.1.0.0.1	TRANSFs de Conv. dos Est.s para o Sist. Único de Saúde - S	16.080,00	15.370,00	16.740,00	17.270,00	16.760,00	17.780,00	100.000,00
1.7.2.8.10.1.1.0.0.1	TRANSFs de Conv. dos Est.s para o Sist. Único de Saúde -	16.080,00	15.370,00	16.740,00	17.270,00	16.760,00	17.780,00	100.000,00
1.7.2.8.10.2.0.0.1	TRANSFs de Conv. dos Est.s Dest. a Prog.s de Educ.	16.080,00	15.370,00	16.740,00	17.270,00	16.760,00	17.780,00	100.000,00
1.7.2.8.10.2.1.0.0.1	TRANSFs de Conv. dos Est.s Dest. a Prog.s de Educ. - Prin	16.080,00	15.370,00	16.740,00	17.270,00	16.760,00	17.780,00	100.000,00

Prefeitura Municipal de Macaúbas



PREFEITURA MUNICIPAL DE MACAÚBAS
 Rua Dr. Vital Soares, 268
 CENTRO
 MACAÚBAS - BA
 CNPJ: 13.782.461/0001-05

Orçamento 2020
DEMONSTRATIVO DOS DESDOBRAMENTOS DA RECEITA EM METAS BIMESTRAIS DE ARRECAÇÃO (LRF-ART: 13)
 Valores expressos em R\$ (1,00)

Código	Descrição	1º Bimestre	2º Bimestre	3º Bimestre	4º Bimestre	5º Bimestre	6º Bimestre	TOTAL
1.7.2.8.10.9.0.00.1	Outras TRANSFs de Conv. dos Ests	56.280,00	53.795,00	58.590,00	60.445,00	58.660,00	62.230,00	350.000,00
1.7.2.8.10.9.1.00.1	Outras TRANSFs de Conv. dos Est.s - Principal	56.280,00	53.795,00	58.590,00	60.445,00	58.660,00	62.230,00	350.000,00
1.7.2.8.99.0.0.00.1	Outras TRANSFs dos Ests	57.434,54	54.898,57	59.791,93	61.684,99	59.863,37	63.506,60	357.180,00
1.7.2.8.99.1.0.00.1	Outras TRANSFs dos Ests	57.434,54	54.898,57	59.791,93	61.684,99	59.863,37	63.506,60	357.180,00
1.7.2.8.99.1.1.00.1	Outras TRANSFs dos Est.s - Principal	57.434,54	54.898,57	59.791,93	61.684,99	59.863,37	63.506,60	357.180,00
1.7.2.8.99.1.1.34.1	TRANSF de Rec. do Fundo estadual de Assist. Social - FE.	36.520,74	34.908,19	38.019,72	39.223,45	38.065,14	40.381,76	227.119,00
1.7.2.8.99.1.1.34.1	Piso Básico Fixo - PAIF/CRAS	3.640,19	3.479,46	3.789,60	3.909,58	3.794,13	4.025,04	22.638,00
1.7.2.8.99.1.1.34.1	Piso Básico Variável - SCFV	4.112,94	3.931,34	4.281,76	4.417,32	4.286,87	4.547,77	25.578,00
1.7.2.8.99.1.1.34.1	Piso Fixo de Média Complexidade - PAEF/CREAS	7.563,87	7.229,89	7.874,33	8.123,63	7.883,74	8.363,53	47.039,00
1.7.2.8.99.1.1.34.1	Piso Fixo de Alta Complexidade - PAC I	3.067,58	2.932,13	3.193,49	3.294,60	3.197,30	3.391,89	19.077,00
1.7.2.8.99.1.1.34.1	Concessão de Benefícios Eventuais	1.509,27	1.442,63	1.571,22	1.620,96	1.573,09	1.668,83	9.386,00
1.7.2.8.99.1.1.34.1	Outras TRANSFs do FEAS	16.626,88	15.892,73	17.309,33	17.857,35	17.330,01	18.384,70	103.401,00
1.7.2.8.99.1.1.99.1	Demais/Outras TRANSFs dos Ests	20.913,81	19.990,38	21.772,21	22.461,53	21.798,22	23.124,85	130.061,00
1.7.2.8.99.1.1.99.1	FCBA - Fundo de Cultura do Est. da Bahia	4.495,97	4.297,45	4.680,50	4.828,69	4.686,10	4.971,29	27.960,00
1.7.2.8.99.1.1.99.1	Cota-parte do Fundo Investimento Econômico e Social - I	6.332,95	6.053,32	6.592,88	6.801,62	6.600,76	7.002,47	39.384,00
1.7.2.8.99.1.1.99.1	Demais/Outras TRANSFs dos Ests	10.084,89	9.639,60	10.498,82	10.831,22	10.511,37	11.151,08	62.717,00
1.7.5.0.00.0.0.00.1	TRANSFs de Outras Instituições Públicas	5.679.228,63	5.428.466,67	5.912.331,30	6.099.519,80	5.919.395,01	6.279.644,59	35.318.586,00
1.7.5.8.00.0.0.00.1	TRANSFs de Outras Instituições Públicas - Específica E/M	5.679.228,63	5.428.466,67	5.912.331,30	6.099.519,80	5.919.395,01	6.279.644,59	35.318.586,00
1.7.5.8.01.0.0.00.1	Transf.Rec.do FMDE.Básica Valoriz.Profis.da Educ-FUNDEB	5.679.228,63	5.428.466,67	5.912.331,30	6.099.519,80	5.919.395,01	6.279.644,59	35.318.586,00
1.7.5.8.01.1.0.00.1	Transf.Rec.do FMDE.Básica Valoriz.Profis.da Educ-FUNDEB	5.679.228,63	5.428.466,67	5.912.331,30	6.099.519,80	5.919.395,01	6.279.644,59	35.318.586,00
1.7.5.8.01.1.1.00.1	Transf.Rec.do FMDE.Básica Valoriz.Profis.da Educ-FUNDEI	5.679.228,63	5.428.466,66	5.912.331,29	6.099.519,80	5.919.395,01	6.279.644,59	35.318.586,00
1.9.0.0.00.0.0.00.1	Outras Receitas Correntes	61.964,60	59.228,60	64.507,92	66.550,29	64.585,00	68.515,59	385.352,00
1.9.1.0.00.0.0.00.1	Multas Administrativas, Contratuais e Judiciais	2.328,71	2.225,88	2.424,29	2.501,04	2.427,18	2.574,90	14.482,00
1.9.1.0.07.0.0.00.1	Multas Aplicadas pelos Tribunais de Contas	2.328,71	2.225,88	2.424,29	2.501,04	2.427,18	2.574,90	14.482,00
1.9.1.0.07.1.0.00.1	Multas Aplicadas pelos Tribunais de Contas	2.328,71	2.225,88	2.424,29	2.501,04	2.427,18	2.574,90	14.482,00
1.9.1.0.07.1.1.00.1	Multas Aplicadas pelos Tribunais de Contas - Principal	1.608,00	1.537,00	1.674,00	1.727,00	1.676,00	1.778,00	10.000,00
1.9.1.0.07.1.3.00.1	Multas Aplic. Trib de Contas - Dívida Ativa	181,70	173,68	189,16	195,15	189,39	200,91	1.130,00
1.9.1.0.07.1.5.00.1	Multas Aplic. Trib de Contas - Multas	134,75	128,80	140,28	144,72	140,45	149,00	838,00
1.9.1.0.07.1.6.00.1	Multas Aplic. Trib de Contas - Multas	134,75	128,80	140,28	144,72	140,45	149,00	838,00
1.9.1.0.07.1.7.00.1	Multas Aplic. Trib de Contas - Dívida Ativa - Juros	134,75	128,80	140,28	144,72	140,45	149,00	838,00
1.9.1.0.07.1.8.00.1	Multas Aplic. Trib de Contas - Dívida Ativa - Multas	134,75	128,80	140,28	144,72	140,45	149,00	838,00
1.9.2.0.00.0.0.00.1	Indenizações, Restituições e Ressarcimentos	24.189,30	23.121,24	25.182,15	25.979,43	25.212,24	26.746,63	150.431,00

Prefeitura Municipal de Macaúbas


PREFEITURA MUNICIPAL DE MACAÚBAS
 Rua Dr. Vital Soares, 268
 CENTRO
 MACAÚBAS - BA
 CNPJ: 13.782.461/0001-05



Orçamento 2020
DEMONSTRATIVO DOS DESDOBRAMENTOS DA RECEITA EM METAS BIMESTRAIS DE ARRECAÇÃO (LRF-ART: 13)
 Valores expressos em R\$ (1,00)

Código	Descrição	1º Bimestre	2º Bimestre	3º Bimestre	4º Bimestre	5º Bimestre	6º Bimestre	TOTAL
1.9.2.1.00.0.00.1	Indenizações	375,31	358,74	390,71	403,08	391,18	414,99	2.334,00
1.9.2.1.99.0.00.1	Agrega Rec.Receb/ressarc.por danos ao patr públ. ã classif nã	375,31	358,74	390,71	403,08	391,18	414,99	2.334,00
1.9.2.1.99.1.00.1	Outras Indenizações	375,31	358,74	390,71	403,08	391,18	414,99	2.334,00
1.9.2.1.99.1.1.00.1	Outras Indenizações - Principal	375,31	358,74	390,71	403,08	391,18	414,99	2.334,00
1.9.2.1.99.1.1.01.1	Outras Indenizações - PM	187,65	179,37	195,35	201,54	195,59	207,49	1.167,00
1.9.2.1.99.1.1.02.1	Outras Indenizações - FMS	187,65	179,37	195,35	201,54	195,59	207,49	1.167,00
1.9.2.2.00.0.00.1	Restituições	23.814,00	22.762,51	24.791,44	25.576,35	24.821,06	26.331,65	148.097,00
1.9.2.2.99.0.00.1	Outras Restituições	23.814,00	22.762,51	24.791,44	25.576,35	24.821,06	26.331,65	148.097,00
1.9.2.2.99.1.00.1	Outras Restituições - Principal	23.093,29	22.073,63	24.041,15	24.802,31	24.069,87	25.534,75	143.615,00
1.9.2.2.99.1.1.01.1	Outras Restituições - PM	21.726,33	20.767,02	22.618,08	23.334,19	22.645,11	24.023,27	135.114,00
1.9.2.2.99.1.1.02.1	Outras Restituições - FMS	187,65	179,37	195,35	201,54	195,59	207,49	1.167,00
1.9.2.2.99.1.1.03.1	Outras Restituições - FMS	187,65	179,37	195,35	201,54	195,59	207,49	1.167,00
1.9.2.2.99.1.1.05.1	Outras Restituições - FME	187,65	179,37	195,35	201,54	195,59	207,49	1.167,00
1.9.2.2.99.1.1.50.1	Outras Restituições - SAAE	804,00	768,50	837,00	863,50	838,00	889,00	5.000,00
1.9.2.2.99.1.3.00.1	Outras Restituições - Dívida Ativa	181,70	173,68	189,16	195,15	189,39	200,91	1.130,00
1.9.2.2.99.1.5.00.1	Outras Restituições - Juros	134,75	128,80	140,28	144,72	140,45	149,00	838,00
1.9.2.2.99.1.6.00.1	Outras Restituições - Multas	134,75	128,80	140,28	144,72	140,45	149,00	838,00
1.9.2.2.99.1.7.00.1	Outras Restituições - Dívida Ativa - Juros	134,75	128,80	140,28	144,72	140,45	149,00	838,00
1.9.2.2.99.1.8.00.1	Outras Restituições - Dívida Ativa - Multas	134,75	128,80	140,28	144,72	140,45	149,00	838,00
1.9.9.0.00.0.00.1	Demais Receitas Correntes	35.446,59	33.881,47	36.901,49	38.069,82	36.945,58	39.194,05	220.439,00
1.9.9.0.99.0.00.1	Outras Receitas	35.446,59	33.881,47	36.901,49	38.069,82	36.945,58	39.194,05	220.439,00
1.9.9.0.99.1.0.00.1	Outras Receitas - Primárias	35.446,59	33.881,47	36.901,49	38.069,82	36.945,58	39.194,05	220.439,00
1.9.9.0.99.1.1.00.1	Outras Receitas - Primárias - Principal	32.456,35	31.023,27	33.788,52	34.858,29	33.828,89	35.887,69	201.843,00
1.9.9.0.99.1.1.01.1	Outras Receitas - PM	27.750,22	26.524,93	28.889,22	29.803,87	28.923,74	30.684,01	172.576,00
1.9.9.0.99.1.1.02.1	Outras Receitas - FMS	187,65	179,37	195,35	201,54	195,59	207,49	1.167,00
1.9.9.0.99.1.1.03.1	Outras Receitas - FMS	93,75	89,61	97,59	100,68	97,71	103,66	583,00
1.9.9.0.99.1.1.04.1	Outras Receitas - FNS	187,65	179,37	195,35	201,54	195,59	207,49	1.167,00
1.9.9.0.99.1.1.06.1	Outras Receitas - FEAS	93,75	89,61	97,59	100,68	97,71	103,66	583,00
1.9.9.0.99.1.1.50.1	Outras Receitas - SAAE	2.412,00	2.305,50	2.511,00	2.590,50	2.514,00	2.667,00	15.000,00
1.9.9.0.99.1.1.99.1	Outras Receitas - OUTROS	1.731,33	1.654,89	1.802,39	1.859,46	1.804,55	1.914,37	10.767,00
1.9.9.0.99.1.5.00.1	Outras Receitas - Primárias - Juros	1.495,12	1.429,10	1.556,49	1.605,76	1.558,34	1.653,18	9.298,00

Prefeitura Municipal de Macaúbas



PREFEITURA MUNICIPAL DE MACAÚBAS
 Rua Dr. Vital Soares, 268
 CENTRO
 MACAÚBAS - BA
 CNPJ: 13.782.461/0001-05

Orçamento 2020
DEMONSTRATIVO DOS DESDOBRAMENTOS DA RECEITA EM METAS BIMESTRAIS DE ARRECAÇÃO (LRF-ART: 13)
 Valores expressos em R\$ (1,00)

Código	Descrição	1º Bimestre	2º Bimestre	3º Bimestre	4º Bimestre	5º Bimestre	6º Bimestre	TOTAL
1.9.9.0.99.1.5.01.1	Outras Receitas - Primárias - Juros - PM	1.495,12	1.429,10	1.556,48	1.605,76	1.558,34	1.653,18	9.298,00
1.9.9.0.99.1.6.00.1	Outras Receitas - Primárias - Multas	1.495,12	1.429,10	1.556,49	1.605,76	1.558,34	1.653,18	9.298,00
1.9.9.0.99.1.6.01.1	Outras Receitas - Primárias - Multas PM	1.495,12	1.429,10	1.556,48	1.605,76	1.558,34	1.653,18	9.298,00
2.0.0.0.0.0.0.0.0.1	Receitas de Capital	2.093.972,65	2.001.514,91	2.179.919,29	2.248.937,05	2.182.523,74	2.315.350,36	13.022.218,00
2.1.0.0.0.0.0.0.0.1	Operações de Crédito	1.141.680,00	1.091.270,00	1.188.540,00	1.226.170,00	1.189.960,00	1.262.380,00	7.100.000,00
2.1.1.0.0.0.0.0.0.1	Operações de Crédito - Mercado Interno	1.141.680,00	1.091.270,00	1.188.540,00	1.226.170,00	1.189.960,00	1.262.380,00	7.100.000,00
2.1.1.8.00.0.0.0.1	Operações de Crédito - Mercado Interno - Est.s/DF/Munic.	16.080,00	15.370,00	16.740,00	17.270,00	16.760,00	17.780,00	100.000,00
2.1.1.8.01.0.0.0.1	Operações de Crédito Internas de Est.s/DF/Munic.	16.080,00	15.370,00	16.740,00	17.270,00	16.760,00	17.780,00	100.000,00
2.1.1.8.01.1.0.0.1	Operações de Crédito Internas para Progs. de Educ.	8.040,00	7.685,00	8.370,00	8.635,00	8.380,00	8.890,00	50.000,00
2.1.1.8.01.1.1.0.1	Operações de Crédito Internas para Progs. de Educ. - Princ	8.040,00	7.685,00	8.370,00	8.635,00	8.380,00	8.890,00	50.000,00
2.1.1.8.01.2.0.0.1	Operações de Crédito Internas para Progs. de Saúde	8.040,00	7.685,00	8.370,00	8.635,00	8.380,00	8.890,00	50.000,00
2.1.1.8.01.2.1.0.1	Operações de Crédito Internas para Progs. de Saúde - Princ	8.040,00	7.685,00	8.370,00	8.635,00	8.380,00	8.890,00	50.000,00
2.1.1.9.00.0.0.0.1	Outras Operações de Crédito - Mercado Interno	1.125.600,00	1.075.900,00	1.171.800,00	1.208.900,00	1.173.200,00	1.244.600,00	7.000.000,00
2.1.1.9.00.1.0.0.1	Outras Operações de Crédito - Mercado Interno	1.125.600,00	1.075.900,00	1.171.800,00	1.208.900,00	1.173.200,00	1.244.600,00	7.000.000,00
2.1.1.9.00.1.1.0.1	Outras Operações de Crédito - Mercado Interno - Principal	1.125.600,00	1.075.900,00	1.171.800,00	1.208.900,00	1.173.200,00	1.244.600,00	7.000.000,00
2.2.0.0.0.0.0.0.0.1	Alienação de Bens	19.820,21	18.945,06	20.633,72	21.287,00	20.658,38	21.915,63	123.260,00
2.2.1.0.0.0.0.0.0.1	Alienação de Bens Móveis	13.903,89	13.289,98	14.474,58	14.932,85	14.491,87	15.373,83	86.467,00
2.2.1.3.00.0.0.0.1	Alienação de Bens Móveis e Semovientes	13.903,89	13.289,98	14.474,58	14.932,85	14.491,87	15.373,83	86.467,00
2.2.1.3.00.1.0.0.1	Alienação de Bens Móveis e Semovientes	13.903,89	13.289,98	14.474,58	14.932,85	14.491,87	15.373,83	86.467,00
2.2.1.3.00.1.1.0.1	Alienação de Bens Móveis e Semovientes - Principal	13.903,89	13.289,98	14.474,58	14.932,85	14.491,87	15.373,83	86.467,00
2.2.1.3.00.1.1.01.1	Alien. de Bens Móveis e Semovientes-Principal-PM	5.863,89	5.604,98	6.104,57	6.297,85	6.111,87	6.483,83	36.467,00
2.2.1.3.00.1.1.04.1	Alienação de Outros Bens Móveis - SAEE	8.040,00	7.685,00	8.370,00	8.635,00	8.380,00	8.890,00	50.000,00
2.2.2.0.0.0.0.0.0.1	Alienação de Bens Imóv.	5.916,31	5.655,08	6.159,15	6.354,15	6.166,51	6.541,80	36.793,00
2.2.2.0.0.1.0.0.0.1	Alienação de Bens Imóv.	5.916,31	5.655,08	6.159,15	6.354,15	6.166,51	6.541,80	36.793,00
2.2.2.0.0.1.1.0.0.1	Alienação de Bens Imóv. - Principal	5.916,31	5.655,08	6.159,15	6.354,15	6.166,51	6.541,79	36.793,00
2.4.0.0.0.0.0.0.0.1	TRANSFs de Capital	932.472,45	891.299,84	970.745,57	1.001.480,05	971.905,36	1.031.054,73	5.798.958,00
2.4.1.0.0.0.0.0.0.1	TRANSFs da União e de suas Entidades	873.519,15	834.949,58	909.372,54	938.163,91	910.459,01	965.868,81	5.432.333,00
2.4.1.8.00.0.0.0.1	TRANSFs da União	873.519,15	834.949,58	909.372,54	938.163,91	910.459,01	965.868,81	5.432.333,00
2.4.1.8.04.0.0.0.1	Transf de Rec do Sistema Único de Saúde - SUS - Bloco Inves	176.880,00	169.070,00	184.140,00	189.970,00	184.360,00	195.580,00	1.100.000,00
2.4.1.8.04.1.0.0.1	Transferências de Recursos do Sistema Único de Saúde - SI	88.440,00	84.535,00	92.070,00	94.985,00	92.180,00	97.790,00	550.000,00
2.4.1.8.04.3.0.0.1	Transferências de Recursos do Sistema Único de Saúde - SI	8.040,00	7.685,00	8.370,00	8.635,00	8.380,00	8.890,00	50.000,00
2.4.1.8.04.5.0.0.1	Transf de Recursos do Sistema Único de Saúde - SUS destir	8.040,00	7.685,00	8.370,00	8.635,00	8.380,00	8.890,00	50.000,00

Prefeitura Municipal de Macaúbas




PREFEITURA MUNICIPAL DE MACAÚBAS
 Rua Dr. Vital Soares, 268
 CENTRO
 MACAÚBAS - BA
 CNPJ: 13.782.461/0001-05

Orçamento 2020
DEMONSTRATIVO DOS DESDOBRAMENTOS DA RECEITA EM METAS BIMESTRAIS DE ARRECAÇÃO (LRF-ART. 13)
 Valores expressos em R\$ (1,00)

Código	Descrição	1º Bimestre	2º Bimestre	3º Bimestre	4º Bimestre	5º Bimestre	6º Bimestre	TOTAL
2.4.1.8.04.6.0.0.0.1	Outras Transferências de Recursos do Sistema Único de Sai	72.360,00	69.165,00	75.330,00	77.715,00	75.420,00	80.010,00	450.000,00
2.4.1.8.05.0.0.0.0.1	TRANSFs de Rec. Destinados a Prog.s de Educ.	64.320,00	61.480,00	66.960,00	69.080,00	67.040,00	71.120,00	400.000,00
2.4.1.8.05.1.0.0.0.1	TRANSFs de Rec. Destinados a Prog.s de Educ.	64.320,00	61.480,00	66.960,00	69.080,00	67.040,00	71.120,00	400.000,00
2.4.1.8.05.1.1.0.0.1	TRANSFs de Rec. Destinados a Prog.s de Educ. - Principal	64.320,00	61.480,00	66.960,00	69.080,00	67.040,00	71.120,00	400.000,00
2.4.1.8.10.0.0.0.0.1	TRANSF de Conv.s da União e de suas Entidades	621.813,60	594.357,90	647.335,80	667.830,90	648.109,20	687.552,60	3.867.000,00
2.4.1.8.10.1.0.0.0.1	TRANSFs de Conv. da União para o Sist. Único de Saúde - S	16.080,00	15.370,00	16.740,00	17.270,00	16.760,00	17.780,00	100.000,00
2.4.1.8.10.1.1.0.0.1	TRANSFs de Conv. da União para o Sist. Único de Saúde - I	16.080,00	15.370,00	16.740,00	17.270,00	16.760,00	17.780,00	100.000,00
2.4.1.8.10.2.0.0.0.1	TRANSFs de Conv. da União Dest. a Prog.s de Educ.	16.080,00	15.370,00	16.740,00	17.270,00	16.760,00	17.780,00	100.000,00
2.4.1.8.10.2.1.0.0.1	TRANSFs de Conv. da União Dest. a Prog.s de Educ. - Print	16.080,00	15.370,00	16.740,00	17.270,00	16.760,00	17.780,00	100.000,00
2.4.1.8.10.9.0.0.0.1	Outras TRANSFs de Conv.s da União	589.653,60	563.617,90	613.855,80	633.290,90	614.589,20	651.992,60	3.667.000,00
2.4.1.8.10.9.1.0.0.1	Outras TRANSFs de Conv.s da União - Principal	589.653,60	563.617,90	613.855,80	633.290,90	614.589,20	651.992,60	3.667.000,00
2.4.1.8.99.0.0.0.0.1	Outras TRANSFs da União	10.505,55	10.041,68	10.936,74	11.283,01	10.949,81	11.616,21	65.333,00
2.4.1.8.99.1.0.0.0.1	Outras TRANSFs da União	10.505,55	10.041,68	10.936,74	11.283,01	10.949,81	11.616,21	65.333,00
2.4.1.8.99.1.1.0.0.1	Outras TRANSFs da União - Principal	10.505,55	10.041,68	10.936,74	11.283,01	10.949,81	11.616,21	65.333,00
2.4.2.0.0.0.0.0.0.1	TRANSFs dos Est.s e do Distrito Federal e de suas Entidades	58.953,30	56.350,26	61.373,03	63.316,14	61.446,35	65.185,93	366.625,00
2.4.2.8.0.0.0.0.0.1	TRANSFs dos Est.s, Distrito Federal, e de suas Entidades	58.953,30	56.350,26	61.373,03	63.316,14	61.446,35	65.185,93	366.625,00
2.4.2.8.10.0.0.0.0.1	TRANSFs de Conv.s dos Est.s e do Distrito Federal e de suas	58.953,30	56.350,26	61.373,03	63.316,14	61.446,35	65.185,93	366.625,00
2.4.2.8.10.1.0.0.0.1	TRANSFs de Conv.s dos Est.s para o Sist. Único de Saúde -	25.265,70	24.150,11	26.302,72	27.135,49	26.334,15	27.936,83	157.125,00
2.4.2.8.10.1.1.0.0.1	TRANSFs de Conv.s dos Est.s para o Sist. Único de Saúde	25.265,70	24.150,11	26.302,72	27.135,49	26.334,15	27.936,83	157.125,00
2.4.2.8.10.2.0.0.0.1	TRANSFs de Conv.s dos Est.s Dest. a Prog.s de Educ.	16.843,80	16.100,08	17.535,15	18.090,33	17.556,10	18.624,55	104.750,00
2.4.2.8.10.2.1.0.0.1	TRANSFs de Conv.s dos Est.s Dest. a Prog.s de Educ. - Prii	16.843,80	16.100,07	17.535,15	18.090,32	17.556,10	18.624,55	104.750,00
2.4.2.8.10.9.0.0.0.1	Outras TRANSFs de Conv. dos Est.s	16.843,80	16.100,08	17.535,15	18.090,33	17.556,10	18.624,55	104.750,00
2.4.2.8.10.9.1.0.0.1	Outras TRANSFs de Conv. dos Est.s - Principal	16.843,80	16.100,07	17.535,15	18.090,32	17.556,10	18.624,55	104.750,00
7.0.0.0.0.0.0.0.0.1	Receita Corrente Intra-Orçamentária	108.540,00	103.747,50	112.995,00	116.572,50	113.130,00	120.015,00	675.000,00
7.6.0.0.0.0.0.0.0.1	Receitas de Serviços - Intra Orçamentária	108.540,00	103.747,50	112.995,00	116.572,50	113.130,00	120.015,00	675.000,00
7.6.1.0.0.0.0.0.0.1	Serviços Administrativos e Comerciais Gerais - Intra Orçamentá	100.500,00	96.062,50	104.625,00	107.937,50	104.750,00	111.125,00	625.000,00
7.6.1.0.01.0.0.0.0.1	Serviços Administrativos e Comerciais Gerais - Intra Orçamer	100.500,00	96.062,50	104.625,00	107.937,50	104.750,00	111.125,00	625.000,00
7.6.1.0.01.1.0.0.0.1	Serviços Administrativos e Comerciais Gerais - Intra Orçame	100.500,00	96.062,50	104.625,00	107.937,50	104.750,00	111.125,00	625.000,00
7.6.1.0.01.1.1.0.0.1	Serviços Administrativos e Comerciais Gerais - Principal	65.124,00	62.248,50	67.797,00	69.943,50	67.878,00	72.009,00	405.000,00
7.6.1.0.01.1.1.01.1	Tratamento, Reserva e Distrib.Água - SAAE	64.320,00	61.480,00	66.960,00	69.080,00	67.040,00	71.120,00	400.000,00
7.6.1.0.01.1.1.02.1	Tratamento e Destino Final de Esgotos-SAAE	804,00	768,50	837,00	863,50	838,00	889,00	5.000,00
7.6.1.0.01.1.3.00.1	Serv. Adm. e Comerciais Gerais - Dívida Ativa - SAAE	32.160,00	30.740,00	33.480,00	34.540,00	33.520,00	35.560,00	200.000,00

Prefeitura Municipal de Macaúbas



PREFEITURA MUNICIPAL DE MACAÚBAS
 Rua Dr. Vital Soares, 268
 CENTRO
 MACAÚBAS - BA
 CNPJ: 13.782.461/0001-05

Orçamento 2020
 Valores expressos em R\$ (1,00)

DEMONSTRATIVO DOS DESDOBRAMENTOS DA RECEITA EM METAS BIMESTRAIS DE ARRECAÇÃO (LRF-ART: 13)

Código	Descrição	1º Bimestre	2º Bimestre	3º Bimestre	4º Bimestre	5º Bimestre	6º Bimestre	TOTAL
7.6.1.0.01.1.5.00.1	Serv. Adm. e Comerciais Gerais - Multas do Principal - SAA	804,00	768,50	837,00	863,50	838,00	889,00	5.000,00
7.6.1.0.01.1.6.00.1	Serv. Adm. e Comerciais Gerais - Juros do Principal - SAAE	804,00	768,50	837,00	863,50	838,00	889,00	5.000,00
7.6.1.0.01.1.7.00.1	Serv. Adm. e Comerciais Gerais - Multas da Dívida Ativa - S	804,00	768,50	837,00	863,50	838,00	889,00	5.000,00
7.6.1.0.01.1.8.00.1	Serv. Adm. e Comerciais Gerais - Juros da Dívida Ativa - S/	804,00	768,50	837,00	863,50	838,00	889,00	5.000,00
7.6.9.0.99.1.1.50.1	Outros Serviços - Principal - SAAE - INTRA	8.040,00	7.685,00	8.370,00	8.635,00	8.380,00	8.890,00	50.000,00
7.6.9.0.99.1.1.50.1	Outros Serviços - Principal - SAAE - INTRA	8.040,00	7.685,00	8.370,00	8.635,00	8.380,00	8.890,00	50.000,00
9.0.0.0.00.0.00.1	Dedução da Receita	-1.630.985,56	-1.558.970,65	-1.697.928,99	-1.751.686,60	-1.699.957,58	-1.803.415,62	-10.142.945,00
9.7.0.0.00.0.00.1	Dedução da Receita de TRANSFs Correntes	-1.630.985,56	-1.558.970,65	-1.697.928,99	-1.751.686,60	-1.699.957,58	-1.803.415,62	-10.142.945,00
9.7.1.0.00.0.00.1	Dedução da Receita de TRANSFs Correntes da União	-1.361.161,23	-1.301.060,20	-1.417.029,78	-1.461.893,93	-1.418.722,77	-1.505.065,09	-8.464.933,00
9.7.1.8.00.0.00.1	Dedução da Rec resultante das Transf. da União	-1.361.161,23	-1.301.060,20	-1.417.029,78	-1.461.893,93	-1.418.722,77	-1.505.065,09	-8.464.933,00
9.7.1.8.01.0.00.1	Dedução da Rec p/Formação FUNDEB- Transf. União	-1.359.985,14	-1.299.936,04	-1.415.805,42	-1.460.630,80	-1.417.496,94	-1.503.764,66	-8.457.619,00
9.7.1.8.01.2.1.00.1	Dedução da Rec. p/ Formação FUNDEB - FPM	-1.359.985,26	-1.299.936,06	-1.415.430,78	-1.460.244,30	-1.417.121,85	-1.503.366,74	-8.455.381,00
9.7.1.8.01.5.1.00.1	Dedução da Rec p/Formação FUNDEB- ITR	-359,87	-343,98	-374,64	-386,50	-375,09	-397,92	-2.238,00
9.7.1.8.06.0.00.1	Dedução da Receita P/ Formação do FUNDEB -Tr Financ ICMS	-1.176,09	-1.124,16	-1.224,36	-1.263,13	-1.225,83	-1.300,43	-7.314,00
9.7.1.8.06.1.1.00.1	Dedução da Rec p/Formação FUNDEB- ICMS DESON	-1.176,09	-1.124,16	-1.224,36	-1.263,13	-1.225,83	-1.300,43	-7.314,00
9.7.2.0.00.0.00.1	Dedução da Receita de TRANSFs Correntes do Est.	-269.824,33	-257.910,44	-280.899,21	-289.792,67	-281.234,81	-298.350,53	-1.678.012,00
9.7.2.8.00.0.00.1	Dedução da Rec resultante das Transf. do Est.	-269.824,33	-257.910,44	-280.899,21	-289.792,67	-281.234,81	-298.350,53	-1.678.012,00
9.7.2.8.01.0.00.1	Dedução da Rec p/Formação FUNDEB- Transf. do Est.	-269.824,33	-257.910,44	-280.899,21	-289.792,67	-281.234,81	-298.350,53	-1.678.012,00
9.7.2.8.01.1.1.00.1	Dedução da Rec p/Formação FUNDEB- ICMS	-226.642,13	-216.634,92	-235.944,61	-243.414,78	-236.226,50	-250.603,05	-1.409.466,00
9.7.2.8.01.2.1.00.1	Dedução da Rec p/Formação FUNDEB- IPVA	-41.116,08	-39.300,63	-42.803,68	-44.158,87	-42.854,82	-45.462,93	-255.697,00
9.7.2.8.01.3.1.00.1	Dedução da Rec p/Formação FUNDEB- IPI EXPORT.	-2.066,12	-1.974,89	-2.150,92	-2.219,02	-2.153,49	-2.284,55	-12.849,00
TOTAL GERAL DA RECEITA:		22.076.683,85	21.101.904,90	22.982.816,39	23.710.468,29	23.010.274,96	24.410.661,62	137.292.810,00

MACAÚBAS, BA - 02 DE JANEIRO DE 2020

AMÉLIO COSTA JÚNIOR
 Prefeito
 341.016.835-49

ANA MARIA DE SOUZA SILVA
 Tesoureira
 CPF: 252.572.695-20

Contador

Prefeitura Municipal de Macaúbas



PREFEITURA MUNICIPAL DE MACAÚBAS

Rua Dr. Vital Soares, 577 - 1º Andar - CEP:46500-000

Macaúbas - Bahia - Fone:(77) 3473-1461

CNPJ: 13.782.461/0001-05



Macaúbas (BA), 02 de janeiro de 2020.

Of. ____/2020.

Da

Prefeitura Municipal de Macaúbas

À
Câmara de Vereadores de Macaúbas

Ilmo. Sr. Presidente,

Em atendimento às determinações da Resolução TCM - 460/00, artigo 9º, § 2º, estamos encaminhando em anexo, a Programação Financeira dos Gastos Públicos deste Município, para o exercício de 2020.

Atenciosamente,

Amélio Costa Júnior
Prefeito Municipal

Prefeitura Municipal de Macaúbas



PREFEITURA MUNICIPAL DE MACAÚBAS

Rua Dr. Vital Soares, 577 - 1º Andar - CEP:46500-000
Macaúbas - Bahia - Fone:(77) 3473-1461
CNPJ: 13.782.461/0001-05



Decreto Nº 002 de 02 de janeiro de 2020.

Dispõe sobre criação de nova fonte de recurso à Lei Orçamentária para o exercício financeiro de 2020.

O PREFEITO MUNICIPAL DE MACAÚBAS - Estado da Bahia, no uso de suas atribuições legais, constitucionais e de acordo com o Art. 1º. da Resolução do TCM Nº 1388/2019 – que dispõe sobre a inclusão de novas fontes de Recursos.

DECRETA:

Art. 1º. – Fica aprovada a criação da nova Fonte de Recurso 44 – CESSÃO ONEROSA – VOLUMES EXCEDENTES DO PRÉ – SAL, recursos recebidos oriundos do regime especial de exploração e produção de petróleo e gás, arrecadados com leilões dos volumes excedentes ao limite a que se refere o § 2º, do art. 1º, da Lei nº 12.276, de 30 de junho de 2010, descontada a despesa decorrente da revisão do contrato de cessão onerosa (Lei Federal nº 13.885, de 17 de outubro de 2019).

Art. 2º. - O QDD poderá ser alterado, no decurso do exercício financeiro, para atender às necessidades de execução orçamentária, respeitado sempre, a categoria econômica, estabelecida na lei orçamentária.

Art. 3º - A suplementação desta fonte ficará limitada a utilização do superávit financeiro da Cessão Onerosa.

Art. 4º. – Este Decreto vigorará de 02 de janeiro a 31 de dezembro de 2020, revogando-se as disposições em contrário.

Gabinete do Prefeito, 02 de janeiro de 2020