

# Prefeitura Municipal de Buerarema

## Relatório Resumido da Execução

BA - EXECUTIVO

**PREFEITURA MUNICIPAL DE BUERAREMA**

RELATÓRIO RESUMIDO DE EXECUÇÃO ORÇAMENTÁRIA

**BALANÇO ORÇAMENTÁRIO**

ORÇAMENTO FISCAL DA SEGURIDADE SOCIAL

(Janeiro a Junho) - 3º Bimestre de 2024



RREO - Anexo 1 (LRF, Art. 52, inciso I, alíneas "a" e "b" do inciso II e §1º)

Em Reais

RECEITAS	PREVISÃO INICIAL	PREVISÃO ATUALIZADA (a)	RECEITAS REALIZADAS				SALDO (a-c)
			No Bimestre (b)	% (b/a)	Até o Bimestre (c)	% (c/a)	
RECEITAS (EXCETO INTRA-ORÇAMENTÁRIAS) (1)	76.550.000,00	76.550.000,00	14.035.921,64	18,34	37.396.726,48	48,85	39.153.273,52
RECEITAS CORRENTES	73.693.349,90	73.693.349,90	13.653.921,64	18,53	36.965.326,48	50,16	36.728.023,42
IMPOSTOS, TAXAS E CONTRIBUIÇÕES DE MELHORIA	3.293.727,32	3.293.727,32	651.339,47	19,78	2.044.600,06	62,08	1.249.127,26
IMPOSTOS	2.969.135,18	2.969.135,18	604.520,55	20,36	1.792.189,60	60,36	1.176.945,58
IMPOSTOS SOBRE O PATRIMÔNIO	519.036,07	519.036,07	58.517,25	11,27	430.297,99	82,90	88.738,08
IMPOSTOS SOBRE A RENDA E PROVENTOS DE QUALQUER NATUREZA	653.893,44	653.893,44	253.074,96	38,70	626.972,34	95,88	26.921,10
IMPOSTOS PRODUÇÃO, CIRCULAÇÃO MERCADORIAS E SERVIÇOS	1.796.205,67	1.796.205,67	292.928,34	16,31	734.919,27	40,92	1.061.286,40
TAXAS	324.592,14	324.592,14	46.818,92	14,42	252.410,46	77,76	72.181,68
TAXAS PELO EXERCÍCIO DO PODER DE POLÍCIA	263.024,92	263.024,92	43.977,56	16,72	247.298,43	94,02	15.726,49
TAXAS PELA PRESTAÇÃO DE SERVIÇOS	61.567,22	61.567,22	2.841,36	4,62	5.112,03	8,30	56.455,19
RECEITA PATRIMONIAL	1.770.384,34	1.770.384,34	169.975,70	9,60	415.355,12	23,46	1.355.029,22
VALORES MOBILIÁRIOS	1.770.384,34	1.770.384,34	169.975,70	9,60	415.355,12	23,46	1.355.029,22
RECEITA DE SERVIÇOS	9.347,25	9.347,25	0,73	0,01	13.890,50	148,61	-4.543,25
SERVIÇOS ADMINISTRATIVOS E COMERCIAIS GERAIS	3.115,75	3.115,75	0,73	0,02	13.890,50	445,82	-10.774,75
SERVIÇOS E ATIVIDADES REFERENTES À SAÚDE	6.231,50	6.231,50	0,00	0,00	0,00	0,00	6.231,50
TRANSFERÊNCIAS CORRENTES	68.557.575,99	68.557.575,99	12.832.605,74	18,72	34.491.480,80	50,31	34.066.095,19
TRANSFERÊNCIAS DA UNIÃO E DE SUAS ENTIDADES	51.612.091,34	51.612.091,34	9.817.436,34	19,02	25.506.294,38	49,42	26.105.796,96
TRANSF. RECURSOS -FUNDO NACIONAL DO DESENV. EDUCAÇÃO-FNDE	1.314.839,31	1.314.839,31	270.195,06	20,55	759.256,73	57,75	555.582,58
TRANSFERÊNCIAS DE RECURSOS DE COMPLEMENTAÇÃO DA UNIÃO AO FUN	6.293.000,00	6.293.000,00	1.124.805,04	17,87	3.884.896,74	61,73	2.408.103,26
PARTICIPAÇÃO NAS RECEITAS DOS ESTADOS E DISTRITO FEDERAL	5.223.130,00	5.223.130,00	791.868,55	15,16	2.523.192,54	48,31	2.699.937,46
TRANSF. REC. DO ESTADO P/ PROG. SAÚDE-REPASSE FUNDO A FUNDO	103.000,00	103.000,00	0,00	0,00	0,00	0,00	103.000,00
TRANSFERÊNCIAS DE OUTRAS INSTITUIÇÕES PÚBLICAS	11.458.000,00	11.458.000,00	2.202.255,48	19,22	6.380.612,92	55,69	5.077.387,08
TRANSF. DE OUTRAS INSTITUIÇÕES PÚBLICAS - ESPECÍFICA E/M	11.458.000,00	11.458.000,00	2.202.255,48	19,22	6.380.612,92	55,69	5.077.387,08
OUTRAS RECEITAS CORRENTES	62.315,00	62.315,00	0,00	0,00	0,00	0,00	62.315,00
MULTAS ADMINISTRATIVAS, CONTRATUAIS E JUDICIAIS	54.837,20	54.837,20	0,00	0,00	0,00	0,00	54.837,20
INDENIZAÇÕES, RESTITUIÇÕES E RESSARCIMENTOS	7.477,80	7.477,80	0,00	0,00	0,00	0,00	7.477,80
RESTITUIÇÕES	7.477,80	7.477,80	0,00	0,00	0,00	0,00	7.477,80
RECEITAS DE CAPITAL	2.856.650,10	2.856.650,10	382.000,00	13,37	431.400,00	15,10	2.425.250,10
OPERAÇÕES DE CRÉDITO	27.418,60	27.418,60	0,00	0,00	0,00	0,00	27.418,60
OPERAÇÕES DE CRÉDITO - MERCADO INTERNO	27.418,60	27.418,60	0,00	0,00	0,00	0,00	27.418,60
OPERAÇÕES DE CRÉDITO CONTRATUAIS - MERCADO INTERNO	27.418,60	27.418,60	0,00	0,00	0,00	0,00	27.418,60
ALIENAÇÃO DE BENS	68.546,50	68.546,50	0,00	0,00	49.400,00	72,07	19.146,50
ALIENAÇÃO DE BENS MÓVEIS	68.546,50	68.546,50	0,00	0,00	49.400,00	72,07	19.146,50
ALIENAÇÃO DE TÍTULOS MOBILIÁRIOS	68.546,50	68.546,50	0,00	0,00	49.400,00	72,07	19.146,50
TRANSFERÊNCIAS DE CAPITAL	2.760.685,00	2.760.685,00	382.000,00	13,84	382.000,00	13,84	2.378.685,00
TRANSFERÊNCIAS DA UNIÃO E DE SUAS ENTIDADES	2.750.685,00	2.750.685,00	382.000,00	13,89	382.000,00	13,89	2.368.685,00
TRANSFERÊNCIAS DA UNIÃO ESPECÍFICA DE EST/DF/MUN	2.750.685,00	2.750.685,00	382.000,00	13,89	382.000,00	13,89	2.368.685,00
TRANSF DOS ESTADOS E DO DIST FED E DE SUAS ENTIDADES	10.000,00	10.000,00	0,00	0,00	0,00	0,00	10.000,00

# Prefeitura Municipal de Buerarema

BA - EXECUTIVO

**PREFEITURA MUNICIPAL DE BUERAREMA**

RELATÓRIO RESUMIDO DE EXECUÇÃO ORÇAMENTÁRIA

**BALANÇO ORÇAMENTÁRIO**

ORÇAMENTO FISCAL DA SEGURIDADE SOCIAL

(Janeiro a Junho) - 3º Bimestre de 2024



RECEITAS (INTRA-ORÇAMENTÁRIAS) (II)	0,00	0,00	0,00	0,00	0,00	0,00	0,00
<b>SUBTOTAL DAS RECEITAS (III) = (I + II)</b>	<b>76.550.000,00</b>	<b>76.550.000,00</b>	<b>14.035.921,64</b>	<b>18,34</b>	<b>37.396.726,48</b>	<b>48,85</b>	<b>39.153.273,52</b>
OPERAÇÕES DE CRÉDITO / REFINANCIAMENTO (IV)	0,00	0,00	0,00	0,00	0,00	0,00	0,00
Operações de Crédito - Mercado Interno	0,00	0,00	0,00	0,00	0,00	0,00	0,00
Mobiliária	0,00	0,00	0,00	0,00	0,00	0,00	0,00
Contratual	0,00	0,00	0,00	0,00	0,00	0,00	0,00
Operações de Crédito - Mercado Externo	0,00	0,00	0,00	0,00	0,00	0,00	0,00
Mobiliária	0,00	0,00	0,00	0,00	0,00	0,00	0,00
Contratual	0,00	0,00	0,00	0,00	0,00	0,00	0,00
<b>SUBTOTAL COM REFINANCIAMENTO (V) = (III + IV)</b>	<b>76.550.000,00</b>	<b>76.550.000,00</b>	<b>14.035.921,64</b>	<b>18,34</b>	<b>37.396.726,48</b>	<b>48,85</b>	<b>39.153.273,52</b>
DÉFICIT (VI) <sup>1</sup>	--	--	--	--	0,00	--	--
<b>TOTAL (VII) = (V + VI)</b>	<b>76.550.000,00</b>	<b>76.550.000,00</b>	<b>14.035.921,64</b>	<b>18,34</b>	<b>37.396.726,48</b>	<b>48,85</b>	<b>39.153.273,52</b>
SALDOS DE EXERCÍCIOS ANTERIORES	--	--	--	--	--	--	--
Recursos Arrecadados em Exercícios Anteriores - RPPS	--	--	--	--	--	--	--
Superávit Financeiro Utilizado para Créditos Adicionais	--	--	--	--	--	--	--

# Prefeitura Municipal de Buerarema

DESPESAS	DOTAÇÃO INICIAL (d)	DOTAÇÃO ATUALIZADA (e)	DESPESAS EMPENHADAS (f)		SALDO (g)=(e-f)	DESPESAS LIQUIDADAS (h)		SALDO (i)=(e-h)	DESPESAS PAGAS ATÉ O MÊS (j)	INSCRITAS EM RESTOS A PAGAR NÃO PROCESSADOS (k)
			No Bimestre	Até o Bimestre		No Bimestre	Até o Bimestre			
DESPESAS (EXCETO INTRA-ORÇAMENTÁRIAS) (VIII)	76.550.000,00	76.550.000,00	11.456.682,31	35.544.416,69	41.005.583,31	11.813.150,40	33.224.719,85	43.325.280,15	32.693.260,21	0,00
Despesas Correntes	67.552.740,64	67.438.740,64	10.700.784,21	32.576.976,98	34.861.763,66	11.062.074,22	30.315.980,32	37.122.760,32	29.800.674,48	0,00
Pessoal e Encargos Sociais	37.012.060,63	36.631.700,63	6.625.329,73	20.098.399,48	16.533.301,15	6.984.209,42	19.004.853,44	17.626.847,19	18.991.050,34	0,00
Juros e Encargos da Dívida	6.231,50	6.231,50	0,00	0,00	6.231,50	0,00	0,00	6.231,50	0,00	0,00
Outras Despesas Correntes	30.534.448,51	30.800.808,51	4.075.454,48	12.478.577,50	18.322.231,01	4.077.864,80	11.311.126,88	19.489.681,63	10.809.624,14	0,00
Despesas de Capital	8.628.004,36	8.742.004,36	755.898,10	2.967.439,71	5.774.564,65	751.076,18	2.908.739,53	5.833.264,83	2.892.585,73	0,00
Investimentos	7.559.369,06	6.199.369,06	158.557,50	464.457,33	5.734.911,73	153.735,58	405.757,15	5.793.611,91	389.603,35	0,00
Inversões Financeiras	37.389,00	37.389,00	0,00	0,00	37.389,00	0,00	0,00	37.389,00	0,00	0,00
Amortização da Dívida	1.031.246,30	2.505.246,30	597.340,60	2.502.982,38	2.263,92	597.340,60	2.502.982,38	2.263,92	2.502.982,38	0,00
Reserva de Contingência	369.255,00	369.255,00	0,00	0,00	369.255,00	0,00	0,00	369.255,00	0,00	0,00
Reserva de Contingência	369.255,00	369.255,00	0,00	0,00	369.255,00	0,00	0,00	369.255,00	0,00	0,00
DESPESAS (INTRA-ORÇAMENTÁRIAS) (IX)	0,00	0,00	0,00	0,00	0,00	0,00	0,00	0,00	0,00	0,00
SUBTOTAL DAS DESPESAS (X) = (VIII + IX)	76.550.000,00	76.550.000,00	11.456.682,31	35.544.416,69	41.005.583,31	11.813.150,40	33.224.719,85	43.325.280,15	32.693.260,21	0,00
AMORTIZAÇÃO DA DIV. / REFINANCIAMENTO (XI)	0,00	0,00	0,00	0,00	0,00	0,00	0,00	0,00	0,00	0,00
Amortização da Dívida Interna	0,00	0,00	0,00	0,00	0,00	0,00	0,00	0,00	0,00	0,00
Dívida Mobiliária	0,00	0,00	0,00	0,00	0,00	0,00	0,00	0,00	0,00	0,00
Outras Dívidas	0,00	0,00	0,00	0,00	0,00	0,00	0,00	0,00	0,00	0,00
Amortização da Dívida Externa	0,00	0,00	0,00	0,00	0,00	0,00	0,00	0,00	0,00	0,00
Dívida Mobiliária	0,00	0,00	0,00	0,00	0,00	0,00	0,00	0,00	0,00	0,00
Outras Dívidas	0,00	0,00	0,00	0,00	0,00	0,00	0,00	0,00	0,00	0,00
SUBTOTAL C/ REFINANCIAMENTO (XII) = (X + XI)	76.550.000,00	76.550.000,00	11.456.682,31	35.544.416,69	41.005.583,31	11.813.150,40	33.224.719,85	43.325.280,15	32.693.260,21	0,00
SUPERÁVIT (XIII)	--	--	--	0,00	--	--	4.172.006,63	--	--	--
TOTAL (XIV) = (XII + XIII)	76.550.000,00	76.550.000,00	11.456.682,31	35.544.416,69	41.005.583,31	11.813.150,40	37.396.726,48	43.325.280,15	32.693.260,21	0,00
RESERVA DO RPPS	0,00	0,00	0,00	0,00	0,00	0,00	0,00	0,00	0,00	0,00

FONTE: Sistema: Sistema CONTABIL - Unidade Responsável: PREFEITURA MUNICIPAL DE BUERAREMA, Emissão: 30/07/2024, às 11:04:28. Assinado Digitalmente no dia 30/07/2024, às 11:04:28.  
 1 O déficit será apurado pela diferença entre a receita realizada e a despesa liquidada nos cinco primeiros bimestres e a despesa empenhada no último bimestre.  
 2 Essa linha será apresentada somente no Demonstrativo aplicado aos Estados.



VINICIUS IBRANN DANTAS ANDRADE OLIVEIRA  
 Prefeito Municipal  
 CPF: 017.999.825-05



ROSILMA DANTAS DE ANDRADE  
 Secretário(a)  
 CPF: 426.592.805-68



Marcus Vinicius Sobrinho Sousa  
 Contador(a)  
 Reg. Prof.: CRCBA 039093/O-0

# Prefeitura Municipal de Buerarema



**BA - EXECUTIVO**  
**PREFEITURA MUNICIPAL DE BUERAREMA**  
 RELATÓRIO RESUMIDO DE EXECUÇÃO ORÇAMENTÁRIA  
**DEMONSTRATIVO DA EXECUÇÃO DAS DESPESAS POR FUNÇÃO/SUBFUNÇÃO**  
 ORÇAMENTO FISCAL DA SEGURIDADE SOCIAL  
 (Janeiro a Junho) - 3º Bimestre de 2024

RREO - Anexo 2 (LRF, Art. 52, inciso II, alínea "c")

FUNÇÃO / SUBFUNÇÃO	DOTAÇÃO INICIAL	DOTAÇÃO ATUALIZADA (a)	DESPESAS EMPENHADAS		DESPESAS LIQUIDADAS		SALDO (e) = (a-b)	SALDO (e) = (a-d)	INSCRITAS EM RESTOS A PAGAR NÃO PROCESSADOS' (f)		
			No Bimestre	Até o Bimestre (b)	No Bimestre	Até o Bimestre (d)				%	%
DESPESAS (EXCETO INTRA-ORÇAMENTÁRIAS) (1)	76.550.000,00	76.550.000,00	11.456.682,31	35.544.416,69	100,00	33.224.719,85	43.325.280,15	0,00			
LEGISLATIVA	3.141.500,00	3.141.500,00	2.230,16	2.722.937,02	7,66	1.377.173,47	1.764.326,53	0,00			
Ação Legislativa	3.141.500,00	3.141.500,00	2.230,16	2.722.937,02	7,66	1.377.173,47	1.764.326,53	0,00			
ADMINISTRAÇÃO	11.016.667,99	11.602.167,99	2.250.721,94	7.555.948,33	21,26	4.046.219,66	4.099.973,62	0,00			
Administração Geral	9.222.449,19	8.333.949,19	1.560.970,36	4.667.322,03	13,13	3.666.627,16	3.718.657,05	0,00			
Normalização e Fiscalização	37.389,00	37.389,00	0,00	0,00	0,00	0,00	37.389,00	0,00			
Serviço da Dívida Interna	1.756.829,80	3.230.829,80	689.751,58	2.888.626,30	8,13	342.203,50	343.927,57	0,00			
ASSISTÊNCIA SOCIAL	3.724.100,17	3.638.100,17	403.269,46	1.266.730,25	3,56	2.371.369,92	2.413.840,83	0,00			
Administração Geral	2.239.011,57	2.151.011,57	311.488,91	1.001.115,05	2,82	1.149.896,52	1.176.315,13	0,00			
Assistência ao Idoso	136.650,00	136.650,00	0,00	0,00	0,00	0,00	136.650,00	0,00			
Assistência à Criança e ao Adolescente	110.694,81	110.694,81	0,00	0,00	0,00	0,00	110.694,81	0,00			
Assistência Comunitária	918.443,79	1.061.443,79	88.479,55	251.575,20	0,71	809.888,59	823.920,89	0,00			
Habitação Urbana	319.500,00	178.300,00	3.301,00	14.040,00	0,04	164.260,00	164.260,00	0,00			
SAÚDE	20.378.013,30	21.226.013,30	3.047.966,19	7.477.183,86	21,04	13.748.829,44	14.181.364,00	0,00			
Administração Geral	9.236.105,12	9.077.105,12	797.940,09	2.507.484,53	7,05	6.569.620,59	6.682.200,50	0,00			
Atenção Básica	7.703.854,68	8.680.854,68	2.072.021,42	4.510.932,43	12,69	4.169.922,25	4.434.503,84	0,00			
Assistência Hospitalar e Ambulatorial	3.178.497,50	3.208.497,50	165.004,68	445.766,90	1,25	2.762.730,60	2.805.103,66	0,00			
Suporte Profilático e Terapêutico	134.926,00	134.926,00	13.000,00	13.000,00	0,04	0,00	134.926,00	0,00			
Vigilância Sanitária	28.883.872,29	28.464.148,18	4.941.622,78	13.814.247,33	38,86	14.649.900,85	15.041.592,52	0,00			
EDUCAÇÃO	23.150.313,62	21.797.313,62	3.871.870,39	11.327.300,17	31,87	10.470.013,45	10.737.238,00	0,00			
Administração Geral	17.854,65	17.854,65	0,00	0,00	0,00	17.854,65	17.854,65	0,00			
Administração Financeira	413.807,20	323.807,20	49.905,00	62.705,00	0,18	261.102,20	268.112,20	0,00			
Alimentação e Nutrição	3.234.843,39	4.528.119,28	974.479,31	2.298.905,20	6,47	2.229.214,08	2.346.630,02	0,00			
Ensino Fundamental	2.067.053,43	1.797.053,43	45.368,08	125.336,96	0,35	1.671.716,47	1.671.716,47	0,00			
Educação Infantil	100.200,00	169.924,11	0,00	169.380,23	0,48	0,00	543,88	0,00			
CULTURA	100.200,00	169.924,11	0,00	169.380,23	0,48	0,00	543,88	0,00			
Difusão Cultural	100.200,00	169.924,11	0,00	169.380,23	0,48	0,00	543,88	0,00			

# Prefeitura Municipal de Buerarema

DIREITOS DA CIDADANIA	273.885,35	273.885,35	0,00	0,00	273.885,35	0,00	0,00	0,00	273.885,35	0,00	0,00	0,00
Assistência à Criança e ao Adolescente	273.885,35	273.885,35	0,00	0,00	273.885,35	0,00	0,00	0,00	273.885,35	0,00	0,00	0,00
URBANISMO	6.843.439,70	6.121.939,70	783.998,12	0,00	3.665.951,31	6,91	749.501,93	2.402.575,15	7,23	3.719.364,55	7,23	0,00
Administração Geral	3.769.134,93	3.705.134,93	743.257,80	2.217.497,24	6,24	1.485.637,69	708.761,61	2.164.084,00	6,51	1.539.050,93	6,51	0,00
Infra-Estrutura Urbana	2.936.215,76	2.268.715,76	25.302,82	209.553,65	0,59	2.059.162,11	25.302,82	209.553,65	0,63	2.059.162,11	0,63	0,00
Serviços Urbanos	138.089,01	150.089,01	15.437,50	28.937,50	0,08	121.151,51	15.437,50	28.937,50	0,09	121.151,51	0,09	0,00
AGRICULTURA	1.801.618,00	1.525.618,00	26.873,66	82.001,28	0,23	1.443.616,72	26.873,66	81.932,33	0,25	1.443.685,67	0,25	0,00
Administração Geral	1.801.618,00	1.525.618,00	26.873,66	82.001,28	0,23	1.443.616,72	26.873,66	81.932,33	0,25	1.443.685,67	0,25	0,00
TRANSPORTE	17.448,20	17.448,20	0,00	0,00	17.448,20	0,00	0,00	0,00	0,00	17.448,20	0,00	0,00
Administração Geral	17.448,20	17.448,20	0,00	0,00	17.448,20	0,00	0,00	0,00	0,00	17.448,20	0,00	0,00
RESERVA DE CONTINGÊNCIA	369.255,00	369.255,00	0,00	0,00	369.255,00	0,00	0,00	0,00	0,00	369.255,00	0,00	0,00
Reserva de Contingência	369.255,00	369.255,00	0,00	0,00	369.255,00	0,00	0,00	0,00	0,00	369.255,00	0,00	0,00
DESPESAS (INTRA-ORÇAMENTÁRIAS) (II)	0,00	0,00	0,00	0,00	0,00	0,00	0,00	0,00	0,00	0,00	0,00	0,00
TOTAL (III) = (I + II)	76.550.000,00	76.550.000,00	11.456.682,31	35.544,41(6,69)	41.005.583,31	100,00	11.813.150,40	33.224.719,85	100,00	43.325.280,15	100,00	0,00


FORNTE: Sistema: Sistema CONTABIL - Unidade Responsável: PREFEITURA MUNICIPAL DE BUERAREMA, Emissão: 30/07/2024, às 11:04:31, Assinado Digitalmente no dia 30/07/2024, às 11:04:31.  
 | Essa coluna poderá ser apresentada somente no último bimestre



VINICIUS IBRANN DANTAS ANDRADE OLIVEIRA  
 Prefeito Municipal  
 CPF: 017.999.825-05



ROZILMA DANTAS DE ANDRADE  
 Secretário(a)  
 CPF: 426.592.805-68



Marcus Vinicius Sobrinho Sousa  
 Contador(a)  
 Reg. Prof.: CRCBA 039093/O-0

# Prefeitura Municipal de Buerarema



**BA - EXECUTIVO**  
**PREFEITURA MUNICIPAL DE BUERAREMA**  
 RELATÓRIO RESUMIDO DE EXECUÇÃO ORÇAMENTÁRIA  
**DEMONSTRATIVO DA RECEITA CORRENTE LÍQUIDA**  
 ORÇAMENTO FISCAL DA SEGURIDADE SOCIAL  
 Julho de 2023 até Junho de 2024

RREO - Anexo 3 (LRF, Art. 53, inciso I)

ESPECIFICAÇÃO	EVOLUÇÃO DA RECEITA REALIZADA NOS ÚLTIMOS 12 MESES												TOTAL (ULT. 12 M.)	PREVISÃO ATUALIZADA 2024
	Em Reais													
	07/2023	08/2023	09/2023	10/2023	11/2023	12/2023	01/2024	02/2024	03/2024	04/2024	05/2024	06/2024		
RECEITAS CORRENTES (I)	6.109.575,19	5.424.459,76	4.976.990,74	5.361.845,61	6.894.669,29	8.373.780,51	7.079.373,70	7.274.938,59	5.711.077,22	6.067.704,42	8.322.295,33	6.781.729,12	78.378.439,48	82.826.825,46
Impostos, Taxas e Contribuições de Melhoria	360.023,52	299.500,84	316.353,57	290.441,07	547.671,83	335.734,96	373.278,27	349.370,96	321.718,18	348.893,18	315.797,71	335.541,76	4.194.925,85	3.293.172,32
IPTU	69.998,39	45.688,54	15.322,50	15.774,40	74.693,04	16.219,76	38.016,05	28.803,41	194.094,48	21.309,31	23.223,21	25.094,04	568.837,13	391.148,27
ISS	0,00	0,00	0,00	0,00	0,00	0,00	0,00	0,00	0,00	0,00	0,00	0,00	0,00	0,00
ITBI	40.586,10	14.400,00	4.180,72	29.479,72	47.442,50	13.008,00	12.700,00	42.527,30	24.000,00	10.330,19	3.800,00	5.800,00	248.254,53	127.887,80
IRRF	107.069,91	98.953,14	119.365,85	105.349,84	113.115,59	114.872,17	93.800,67	151.903,61	42.991,84	85.421,26	123.232,32	129.842,64	1.286.298,84	653.893,44
Outros Impostos, Taxas e Contribuições de Melhoria	142.809,12	140.459,16	177.484,50	139.837,11	312.420,70	191.633,03	228.981,55	126.136,64	60.631,86	231.852,42	165.542,18	174.205,08	2.091.535,35	2.120.797,81
Contribuições	0,00	0,00	0,00	0,00	0,00	0,00	0,00	0,00	0,00	0,00	0,00	0,00	0,00	0,00
Recursos de Aplicação Especiais	106.641,27	100.060,85	78.270,83	62.380,76	56.399,94	64.135,94	60.207,20	58.786,84	61.535,71	64.849,67	65.966,04	104.009,66	883.244,71	1.770.384,34
Recursos de Aplicação Especiais	0,00	0,00	0,00	0,00	0,00	0,00	0,00	0,00	0,00	0,00	0,00	0,00	0,00	0,00
Outras Receitas Patrimoniais	106.641,27	100.060,85	78.270,83	60.894,91	55.994,21	63.741,59	58.795,16	58.244,21	61.153,95	64.336,48	62.998,20	62.937,65	834.069,31	1.770.384,34
Recursos de Aplicação Especiais	0,00	0,00	0,00	0,00	0,00	0,00	0,00	0,00	0,00	0,00	0,00	0,00	0,00	0,00
Recursos de Aplicação Especiais	0,00	0,00	0,00	0,00	0,00	0,00	0,00	0,00	0,00	0,00	0,00	0,00	0,00	0,00
Recursos de Aplicação Especiais	8,89	12,42	6,30	6,99	6,00	22,80	3,65	13.765,08	1,04	120,00	0,00	0,00	13.953,90	9.347,25
Recursos de Aplicação Especiais	5.637.301,51	5.024.885,65	4.574.424,94	5.009.016,79	6.290.591,52	7.972.265,43	6.645.884,58	6.853.015,71	5.327.822,29	5.653.841,57	7.940.530,85	6.342.177,70	73.271.758,54	77.691.051,55
Transfereências Correntes	3.483.885,06	2.709.718,56	2.252.584,19	2.092.115,86	2.714.445,95	4.310.730,64	2.922.155,74	3.973.404,09	2.477.199,54	2.598.220,07	3.022.697,84	3.245.873,49	32.024.000,00	42.024.000,00
Cota-Parte do FPM	408.852,00	426.041,89	397.266,26	484.518,91	363.056,27	589.857,93	487.673,93	411.723,99	431.331,84	565.011,06	419.283,27	479.471,47	5.463.688,81	5.768.000,00
Cota-Parte do ICMS	52.821,37	70.144,27	49.805,24	66.364,88	69.765,98	50.615,58	51.939,34	124.146,50	27.576,69	37.133,86	43.589,37	38.949,54	682.452,62	648.900,00
Cota-Parte do ITR	55,88	78,12	89,52	4.053,00	288,75	383,19	326,47	72,93	15,54	377,07	474,43	175,90	7.333,80	7.477,80
Transfereências da LC 61/1989	2.251,62	2.004,16	2.597,40	2.901,64	2.377,52	2.588,40	2.722,78	2.831,84	3.326,89	2.877,10	3.028,24	3.805,20	33.312,79	36.050,00
Transfereências do FUNDEB	1.121.789,33	1.222.424,36	1.123.507,13	1.183.460,32	1.327.533,21	1.529.528,43	2.387.152,59	1.636.049,82	1.376.589,28	1.538.657,45	1.649.066,49	1.677.994,03	17.773.755,44	17.751.000,00
Outras Transfereências Correntes	568.246,25	1.094.474,29	747.771,20	1.175.602,18	1.813.123,84	1.489.061,27	793.913,73	704.786,54	1.011.643,51	911.564,96	2.802.391,21	893.908,07	14.008.487,05	11.455.623,75
Outras Receitas Correntes	5.000,00	0,00	7.935,10	0,00	1.621,38	1.021,38	0,00	0,00	0,00	0,00	0,00	0,00	14.556,48	62.315,00
DEDUÇÕES (II)	523.400,55	541.196,40	474.368,02	529.410,38	629.511,26	725.391,95	692.418,98	901.869,39	587.252,43	640.148,29	697.208,86	752.893,95	7.695.070,46	9.133.475,56
Contrib. do Servidor para o Plano de Previdência	0,00	0,00	0,00	0,00	0,00	0,00	0,00	0,00	0,00	0,00	0,00	0,00	0,00	0,00
Contrib. do Servidor para o Regime Previdência	0,00	0,00	0,00	0,00	0,00	0,00	0,00	0,00	0,00	0,00	0,00	0,00	0,00	0,00
Compensação Financeira entre Regimes Previdência	0,00	0,00	0,00	0,00	0,00	0,00	0,00	0,00	0,00	0,00	0,00	0,00	0,00	0,00
Rendimentos de Aplicações de Recursos Previdenciários	0,00	0,00	0,00	0,00	0,00	0,00	0,00	0,00	0,00	0,00	0,00	0,00	0,00	0,00
Dedução de Receita para Formação do FUNDEB	523.400,55	541.196,40	474.368,02	529.410,38	629.511,26	725.391,95	692.418,98	901.869,39	587.252,43	640.148,29	697.208,86	752.893,95	7.695.070,46	9.133.475,56
<b>RECEITA CORRENTE LÍQUIDA (III) = (I - II)</b>	<b>5.586.174,64</b>	<b>4.883.263,36</b>	<b>4.502.622,72</b>	<b>4.832.435,23</b>	<b>6.265.158,03</b>	<b>7.648.388,56</b>	<b>6.386.954,72</b>	<b>6.373.069,20</b>	<b>5.123.824,79</b>	<b>5.427.556,13</b>	<b>7.625.086,47</b>	<b>6.028.835,17</b>	<b>70.683.369,02</b>	<b>73.693.349,90</b>
(-) Transferências obrigatórias da União relativas às emendas individuais (art. 166, § 1º, da CF) (IV)	0,00	0,00	0,00	0,00	0,00	0,00	0,00	0,00	0,00	0,00	0,00	0,00	0,00	0,00
<b>RECEITA CORRENTE LÍQUIDA AJUSTADA PARA CÁLCULO DOS LIMITES DE EMPENDIMENTO (V) = (III - IV)</b>	<b>5.586.174,64</b>	<b>4.883.263,36</b>	<b>4.502.622,72</b>	<b>4.832.435,23</b>	<b>6.265.158,03</b>	<b>7.648.388,56</b>	<b>6.386.954,72</b>	<b>6.373.069,20</b>	<b>5.123.824,79</b>	<b>5.427.556,13</b>	<b>7.625.086,47</b>	<b>6.028.835,17</b>	<b>70.683.369,02</b>	<b>73.693.349,90</b>
(-) Transferências obrigatórias da União relativas às emendas de bancada (art. 166, § 10º, da CF) (VI)	0,00	0,00	0,00	0,00	0,00	0,00	0,00	0,00	0,00	0,00	0,00	0,00	0,00	0,00
(-) Transferências obrigatórias da União relativas aos agentes comunitários de saúde e agentes de prevenção de transmissão de doenças (art. 166, § 10º, da CF) (VII)	0,00	0,00	0,00	0,00	0,00	0,00	0,00	0,00	0,00	0,00	0,00	0,00	0,00	0,00
(-) Outras Deduções Constitucionais ou Legais (VIII)	0,00	0,00	0,00	0,00	0,00	0,00	0,00	0,00	0,00	0,00	0,00	0,00	0,00	0,00
<b>RECEITA CORRENTE LÍQUIDA AJUSTADA PARA CÁLCULO DOS LIMITES DA DESPESA COM PESSOAL (IX) = (V - VI - VII - VIII)</b>	<b>5.586.174,64</b>	<b>4.883.263,36</b>	<b>4.502.622,72</b>	<b>4.832.435,23</b>	<b>6.265.158,03</b>	<b>7.648.388,56</b>	<b>6.386.954,72</b>	<b>6.373.069,20</b>	<b>5.123.824,79</b>	<b>5.427.556,13</b>	<b>7.625.086,47</b>	<b>6.028.835,17</b>	<b>70.683.369,02</b>	<b>73.693.349,90</b>

FONTE: Sistema - Sistema CONTÁBIL - Unidade Responsável: PREFEITURA MUNICIPAL DE BUERAREMA, Emissão: 30/07/2024, às 11:15:29. Assinado Digitalmente no dia 30/07/2024, às 11:15:29.

# Prefeitura Municipal de Buerarema



Marcus Vinicius Sobrinho Sousa  
Contador(a)  
Reg. Prof.: CRCBA 039093/O-0



ROZILMA DANTAS DE ANDRADE  
Secretário(a)  
CPF: 426.592.805-68



VINICIUS IBRANNI DANTAS ANDRADE  
Prefeito Municipal  
CPF: 017.999.825-05

# Prefeitura Municipal de Buerarema

BA - EXECUTIVO

**PREFEITURA MUNICIPAL DE BUERAREMA**

RELATÓRIO RESUMIDO DE EXECUÇÃO ORÇAMENTÁRIA

**DEMONSTRATIVO DAS RECEITAS E DESPESAS PREVIDENCIÁRIAS - MUNICÍPIOS**

ORÇAMENTO FISCAL DA SEGURIDADE SOCIAL

(Janeiro a Junho) - 3º Bimestre de 2024



RRRO - Anexo 4 (LRF, Art. 53, inciso II)

Em Reais

<b>RECEITAS PREVIDENCIÁRIAS - RPPS (FUNDO EM CAPITALIZAÇÃO)</b>	PREVISÃO ATUALIZADA	RECEITAS REALIZADAS
RECEITAS CORRENTES (I)	0,00	0,00
Receita de Contribuições dos Segurados	0,00	0,00
Ativo	0,00	0,00
Inativo	0,00	0,00
Pensionista	0,00	0,00
Receita de Contribuições Patronais	0,00	0,00
Ativo	0,00	0,00
Inativo	0,00	0,00
Pensionista	0,00	0,00
Receita Patrimonial	0,00	0,00
Receitas Imobiliárias	0,00	0,00
Receitas de Valores Mobiliários	0,00	0,00
Outras Receitas Patrimoniais	0,00	0,00
Receita de Serviços	0,00	0,00
Outras Receitas Correntes	0,00	0,00
Compensação Previdenciária entre os Regimes	0,00	0,00
Aportes Periódicos para Amortização de Déficit Atuarial do RPPS (II)1	0,00	0,00
Demais Receitas Correntes	0,00	0,00
RECEITAS DE CAPITAL (III)	0,00	0,00
Alienação de Bens, Direitos e Ativos	0,00	0,00
Amortização de Empréstimos	0,00	0,00
Outras Receitas de Capital	0,00	0,00
<b>TOTAL DAS RECEITAS PREVIDENCIÁRIAS - RPPS(IV) = (I + III - II)</b>	<b>0,00</b>	<b>0,00</b>

<b>DESPESAS PREVIDENCIÁRIAS - RPPS (FUNDO EM CAPITALIZAÇÃO)</b>	DOTAÇÃO ATUALIZADA	DESPESAS EMPENHADAS	DESPESAS LIQUIDADAS	DESPESAS PAGAS	INSCRITAS EM RESTOS A PAGAR NÃO PROCESSADOS
		Até o Bimestre	Até o Bimestre	Até o Bimestre	No Exercício
Benefícios	0,00	0,00	0,00	0,00	0,00
Aposentadorias	0,00	0,00	0,00	0,00	0,00
Pensões por Morte	0,00	0,00	0,00	0,00	0,00
Outras Despesas Previdenciárias	0,00	0,00	0,00	0,00	0,00
Compensação Previdenciária entre os regimes	0,00	0,00	0,00	0,00	0,00
Demais Despesas Previdenciárias	0,00	0,00	0,00	0,00	0,00
<b>TOTAL DAS DESPESAS DO FUNDO EM CAPITALIZAÇÃO (V)</b>	<b>0,00</b>	<b>0,00</b>	<b>0,00</b>	<b>0,00</b>	<b>0,00</b>
<b>RESULTADO PREVIDENCIÁRIO - FUNDO EM CAPITALIZAÇÃO (VI) = (IV - V)2RECURSOS</b>	<b>0,00</b>	<b>0,00</b>	<b>0,00</b>	<b>0,00</b>	<b>--</b>



# Prefeitura Municipal de Buerarema

<b>RECURSOS RPPS ARRECADADOS EM EXERCÍCIOS ANTERIORES</b>		PREVISÃO ORÇAMENTÁRIA
VALOR		0,00
<b>RESERVA ORÇAMENTÁRIA DO RPPS</b>		PREVISÃO ORÇAMENTÁRIA
VALOR		0,00
<b>APORTES DE RECURSOS PARA O FUNDO EM CAPITALIZAÇÃO DO RPPS</b>		<b>APORTES REALIZADOS</b>
Plano de Amortização - Contribuição Patronal Suplementar		0,00
Plano de Amortização - Aporte Periódico de Valores Predefinidos		0,00
Outros Aportes para o RPPS		0,00
Recursos para Cobertura de Déficit Financeiro		0,00
<b>BENS E DIREITOS DO RPPS (FUNDO EM CAPITALIZAÇÃO)</b>		<b>SALDO ATUAL</b>
Caixa e Equivalentes de Caixa		0,00
Investimentos e Aplicações		0,00
Outros Bens e Direitos		0,00

### FUNDO EM REPARTIÇÃO (PLANO FINANCEIRO)

<b>RECEITAS PREVIDENCIÁRIAS - RPPS (FUNDO EM REPARTIÇÃO)</b>	PREVISÃO ATUALIZADA	RECEITAS REALIZADAS
RECEITAS CORRENTES (VII)	0,00	0,00
Receita de Contribuições dos Segurados	0,00	0,00
Ativo	0,00	0,00
Inativo	0,00	0,00
Pensionista	0,00	0,00
Receita de Contribuições Patronais	0,00	0,00
Ativo	0,00	0,00
Inativo	0,00	0,00
Pensionista	0,00	0,00
Receita Patrimonial	0,00	0,00
Receitas Imobiliárias	0,00	0,00
Receitas de Valores Mobiliários	0,00	0,00
Outras Receitas Patrimoniais	0,00	0,00
Receita de Serviços	0,00	0,00
Outras Receitas Correntes	0,00	0,00
Compensação Previdenciária entre os regimes	0,00	0,00
Demais Receitas Correntes	0,00	0,00
RECEITAS DE CAPITAL (VIII)	0,00	0,00
Alienação de Bens, Direitos e Ativos	0,00	0,00
Amortização de Empréstimos	0,00	0,00
Outras Receitas de Capital	0,00	0,00
<b>TOTAL DAS RECEITAS DO FUNDO EM REPARTIÇÃO (IX) = (VII + VIII)</b>	<b>0,00</b>	<b>0,00</b>

# Prefeitura Municipal de Buerarema

DESPESAS PREVIDENCIÁRIAS - RPPS (FUNDO EM REPARTIÇÃO)	DOTAÇÃO ATUALIZADA	DESPESAS EMPENHADAS	DESPESAS LIQUIDADAS	DESPESAS PAGAS	INSCRITAS EM RESTOS A PAGAR NÃO PROCESSADOS
		Até o Bimestre	Até o Bimestre	Até o Bimestre	No Exercício
Benefícios - Civil	0,00	0,00	0,00	0,00	0,00
Aposentadorias	0,00	0,00	0,00	0,00	0,00
Pensões por Morte	0,00	0,00	0,00	0,00	0,00
Outras Despesas Previdenciárias	0,00	0,00	0,00	0,00	0,00
Compensação Previdenciária entre os regimes	0,00	0,00	0,00	0,00	0,00
Demais Despesas Previdenciárias	0,00	0,00	0,00	0,00	0,00
<b>TOTAL DAS DESPESAS DO FUNDO EM REPARTIÇÃO (X)</b>	0,00	0,00	0,00	0,00	0,00
<b>RESULTADO PREVIDENCIÁRIO - FUNDO EM REPARTIÇÃO (XI) = (IX - X)</b>	0,00	0,00	0,00	0,00	--

APORTES DE RECURSOS PARA O FUNDO EM REPARTIÇÃO DO RPPS	APORTES REALIZADOS
Recursos para Cobertura de Insuficiências Financeiras	0,00
Recursos para Formação de Reserva	0,00

BENS E DIREITOS DO RPPS (FUNDO EM REPARTIÇÃO)	SALDO ATUAL
Caixa e Equivalentes de Caixa	0,00
Investimentos e Aplicações	0,00
Outros Bens e Direitos	0,00

RECEITAS DA ADMINISTRAÇÃO - RPPS	PREVISÃO ATUALIZADA	RECEITAS REALIZADAS
RECEITAS CORRENTES	0,00	0,00
<b>TOTAL DAS RECEITAS DA ADMINISTRAÇÃO RPPS - (XII)</b>	0,00	0,00

DESPESAS DA ADMINISTRAÇÃO - RPPS	DOTAÇÃO ATUALIZADA	DESPESAS EMPENHADAS	DESPESAS LIQUIDADAS	DESPESAS PAGAS	INSCRITAS EM RESTOS A PAGAR NÃO PROCESSADOS
		Até o Bimestre	Até o Bimestre	Até o Bimestre	No Exercício
DESPESAS CORRENTES (XIII)	0,00	0,00	0,00	0,00	0,00
DESPESAS DE CAPITAL (XIV)	0,00	0,00	0,00	0,00	0,00
<b>TOTAL DAS DESPESAS DA ADMINISTRAÇÃO RPPS (XV) = (XIII + XIV)</b>	0,00	0,00	0,00	0,00	0,00
<b>RESULTADO DA ADMINISTRAÇÃO RPPS (XVI) = (XII - XV)</b>	0,00	0,00	0,00	0,00	--

BENS E DIREITOS - ADMINISTRAÇÃO DO RPPS	SALDO ATUAL
Caixa e Equivalentes de Caixa	0,00
Investimentos e Aplicações	0,00
Outros Bens e Direitos	0,00


# Prefeitura Municipal de Buerarema

RECEITAS PREVIDENCIÁRIAS (BENEFÍCIOS MANTIDOS PELO TESOUREO)	PREVISÃO ATUALIZADA	RECEITAS REALIZADAS
Contribuições dos Servidores	0,00	0,00
Demais Receitas Previdenciárias	0,00	0,00
<b>TOTAL DAS RECEITAS (BENEFÍCIOS MANTIDOS PELO TESOUREO) (XVII)</b>	<b>0,00</b>	<b>0,00</b>

DESPESAS PREVIDENCIÁRIAS (BENEFÍCIOS MANTIDOS PELO TESOUREO)	DOTAÇÃO ATUALIZADA	DESPESAS EMPENHADAS	DESPESAS LIQUIDADAS	DESPESAS PAGAS	INSCRITAS EM RESTOS A PAGAR NÃO PROCESSADOS
		Até o Bimestre	Até o Bimestre	Até o Bimestre	No Exercício
Aposentadorias	0,00	0,00	0,00	0,00	0,00
Pensões	0,00	0,00	0,00	0,00	0,00
Outros Despesas Previdenciárias	0,00	0,00	0,00	0,00	0,00
<b>TOTAL DAS DESPESAS (BENEFÍCIOS MANTIDOS PELO TESOUREO) (XVIII)</b>	<b>0,00</b>	<b>0,00</b>	<b>0,00</b>	<b>0,00</b>	<b>0,00</b>
<b>RESULTADO DOS BENEFÍCIOS MANTIDOS PELO TESOUREO (XIX) = (XVII - XVIII)2</b>	<b>0,00</b>	<b>0,00</b>	<b>0,00</b>	<b>0,00</b>	<b>--</b>

  
 VINICIUS IDRIVIM DANTAS ANDRADE  
 Prefeito Municipal  
 CPF: 017.999.825-05

  
 ROZILMA DANTAS DE ANDRADE  
 Secretário(a)  
 CPF: 426.592.805-68

  
 MARCUS VINICIUS SOBRINHO SOUSA  
 Contador(a)  
 Reg. Prof.: CRCBA 039093/O-0

# Prefeitura Municipal de Buerarema

BA - EXECUTIVO

**PREFEITURA MUNICIPAL DE BUERAREMA**

RELATÓRIO RESUMIDO DE EXECUÇÃO ORÇAMENTÁRIA

**DEMONSTRATIVO DOS RESULTADOS PRIMÁRIO E NOMINAL - MUNICÍPIOS**

ORÇAMENTO FISCAL DA SEGURIDADE SOCIAL

(Janeiro a Junho) - 3º Bimestre de 2024



RREO - Anexo 6 (LRF, Art. 53, inciso III)

Em reais

RECEITAS PRIMÁRIAS	PREVISÃO ATUALIZADA	Até o Bimestre 2024	
		RECEITAS REALIZADAS (a)	
RECEITAS CORRENTES (I)	73.693.349,90		36.965.326,48
Impostos, Taxas e Contribuições de Melhoria	3.293.727,32		2.044.600,06
IPTU	391.148,27		331.140,50
ISS	0,00		0,00
ITBI	127.887,80		99.157,49
IRRF	653.893,44		626.972,34
Outros Impostos, Taxas e Contribuições de Melhoria	2.120.797,81		987.329,73
Contribuições	0,00		0,00
Receita Patrimonial	1.770.384,34		415.355,12
Aplicações Financeiras (II)	1.770.384,34		368.465,65
Outras Receitas Patrimoniais	0,00		46.889,47
Transferências Correntes	68.557.575,99		34.491.480,80
Cota-Parte do FPM	32.733.400,00		14.591.640,74
Cota-Parte do ICMS	4.614.400,00		2.235.596,53
Cota-Parte do IPVA	519.120,00		258.668,65
Cota-Parte do ITR	5.982,24		1.265,15
Transferências da LC 61/1989	36.050,00		18.592,05
Transferências do FUNDEB	17.751.000,00		10.265.509,66
Outras Transferências Correntes	12.897.623,75		7.120.208,02
Demais Receitas Correntes	71.662,25		13.890,50
Outras Receitas Financeiras (III)	0,00		0,00
Receitas Correntes Restantes	71.662,25		13.890,50
RECEITAS PRIMÁRIAS CORRENTES (EXCETO FONTES RPPS) (IV)	71.922.965,56		36.596.860,83
RECEITAS PRIMÁRIAS CORRENTES (COM FONTES RPPS) (V)	0,00		0,00
RECEITAS NÃO PRIMÁRIAS CORRENTES (COM FONTES RPPS) (VI)	0,00		0,00
RECEITAS DE CAPITAL (EXCETO FONTES RPPS) (VII)	2.856.650,10		431.400,00
Operações de Crédito (VIII)	27.418,60		0,00
Amortização de Empréstimos (IX)	0,00		0,00
Alienação de Bens	68.546,50		49.400,00
Receitas de Alienação de Investimentos Temporários (X)	0,00		0,00
Receitas de Alienação de Investimentos Permanentes (XI)	0,00		0,00
Outras Alienações de Bens	68.546,50		49.400,00
Transferências de Capital	2.760.685,00		382.000,00
Convênios	2.760.685,00		382.000,00
Outras Transferências de Capital	0,00		0,00
Outras Receitas de Capital	0,00		0,00
Outras Receitas de Capital Não Primárias (XII)	0,00		0,00
Outras Receitas de Capital Primárias	0,00		0,00
RECEITAS PRIMÁRIAS DE CAPITAL (XIII)=VII-(VIII+IX+X+XI+XII)	2.829.231,50		431.400,00
RECEITAS PRIMÁRIAS DE CAPITAL (COM FONTES RPPS) (XIV)	0,00		0,00
RECEITAS NÃO PRIMÁRIAS DE CAPITAL (COM FONTES RPPS) (XV)	0,00		0,00
RECEITA PRIMÁRIA TOTAL (XVI) = (IV + V + XIII + XIV)	74.752.197,06		37.028.260,83
RECEITA PRIMÁRIA TOTAL(EXCETO FONTES RPPS)(XVII)=(IV+XIII)	74.752.197,06		37.028.260,83

# Prefeitura Municipal de Buerarema

BA - EXECUTIVO

PREFEITURA MUNICIPAL DE BUERAREMA

RELATÓRIO RESUMIDO DE EXECUÇÃO ORÇAMENTÁRIA

**DEMONSTRATIVO DOS RESULTADOS PRIMÁRIO E NOMINAL - MUNICÍPIOS**

ORÇAMENTO FISCAL DA SEGURIDADE SOCIAL

(Janeiro a Junho) - 3º Bimestre de 2024



RREO - Anexo 6 (LRF, Art. 53, inciso III)

Em reais

DESPESAS PRIMÁRIAS	Até o Bimestre / 2024						INSCRITAS EM RESTOS A PAGAR NÃO PROCESSADOS	
	DOTAÇÃO ATUALIZADA	DESPESAS EMPENHADAS	DESPESAS LIQUIDADAS	DESPESAS PAGAS (a)	RP PROCESSADOS PAGOS (b)	LIQUIDADOS		PAGOS (c)
DESPESAS CORRENTES (EXCETO FONTES RPPS) (XVIII)	67.438.740,64	32.576.976,98	30.315.980,32	29.800.674,48	279.846,61	0,00	0,00	0,00
Pessoal e Encargos Sociais	36.631.700,63	20.098.399,48	19.004.853,44	18.991.050,34	76.793,80	0,00	0,00	0,00
Juros e Encargos da Dívida (XIX)	6.231,50	0,00	0,00	0,00	0,00	0,00	0,00	0,00
Outras Despesas Correntes	30.800.808,51	12.478.577,50	11.311.126,88	10.809.624,14	203.052,81	0,00	0,00	0,00
Transferências Constitucionais e Legais	0,00	0,00	0,00	0,00	0,00	0,00	0,00	0,00
Demais Despesas Correntes	30.800.808,51	12.478.577,50	11.311.126,88	10.809.624,14	203.052,81	0,00	0,00	0,00
DESPESAS PRIMÁRIAS CORRENTES (EXCETO FONTES RPPS) (XX)-(XVIII-XIX)	67.432.509,14	32.576.976,98	30.315.980,32	29.800.674,48	279.846,61	0,00	0,00	0,00
DESPESAS PRIMÁRIAS CORRENTES (COM FONTES RPPS) (XXI)	0,00	0,00	0,00	0,00	0,00	0,00	0,00	0,00
DESPESAS NÃO PRIMÁRIAS CORRENTES (COM FONTES RPPS) (XXII)	0,00	0,00	0,00	0,00	0,00	0,00	0,00	0,00
DESPESAS DE CAPITAL (EXCETO FONTES RPPS) (XXIII)	8.742.004,36	2.967.439,71	2.908.739,53	2.892.585,73	428.919,87	0,00	0,00	0,00
Investimentos	6.199.369,06	464.457,33	405.757,15	389.603,35	428.919,87	0,00	0,00	0,00
Inversões Financeiras	37.389,00	0,00	0,00	0,00	0,00	0,00	0,00	0,00
Concessão de Empréstimos e Financiamentos (XXIV)	0,00	0,00	0,00	0,00	0,00	0,00	0,00	0,00
Aquisição de Título de Capital já Integralizado (XXV)	0,00	0,00	0,00	0,00	0,00	0,00	0,00	0,00
Aquisição de Título de Crédito (XXVI)	0,00	0,00	0,00	0,00	0,00	0,00	0,00	0,00
Demais Inversões Financeiras	37.389,00	0,00	0,00	0,00	0,00	0,00	0,00	0,00
Amortização da Dívida (XXVII)	2.505.246,30	2.502.982,38	2.502.982,38	2.502.982,38	0,00	0,00	0,00	0,00
DESPESAS PRIMÁRIAS DE CAPITAL (EXCETO FONTES RPPS) (XXVIII)	6.236.758,06	464.457,33	405.757,15	389.603,35	428.919,87	0,00	0,00	0,00
RESERVA DE CONTINGÊNCIA (XXIX)	369.255,00	0,00	0,00	0,00	0,00	0,00	0,00	0,00
DESPESAS PRIMÁRIAS DE CAPITAL (COM FONTES RPPS) (XXX)	0,00	0,00	0,00	0,00	0,00	0,00	0,00	0,00
DESPESAS NÃO PRIMÁRIAS DE CAPITAL (COM FONTES RPPS) (XXXI)	0,00	0,00	0,00	0,00	0,00	0,00	0,00	0,00
DESPESA PRIMÁRIA TOTAL (XXXII) = (XX + XXI + XXVIII + XXIX + XXX)	74.038.522,20	33.041.434,31	30.721.737,47	30.190.277,83	708.766,48	0,00	0,00	0,00
DESPESA PRIMÁRIA TOTAL (EXCETO FONTES RPPS) (XXXIII) = (XX + XXVIII + XXIX)	74.038.522,20	33.041.434,31	30.721.737,47	30.190.277,83	708.766,48	0,00	0,00	0,00
RESULTADO PRIMÁRIO (COM RPPS) Acima da Linha (XXXIV) = XVIa - (XXXIIa + XXXIIb + XXXIIc)								6.129.216,52
RESULTADO PRIMÁRIO (SEM RPPS) Acima da Linha (XXXV) = XVIIa - (XXXIIIa + XXXIIIb + XXXIIIc)								6.129.216,52
<b>META FISCAL PARA O RESULTADO PRIMÁRIO</b>					<b>VALOR CORRENTE</b>			
Meta fixada no Anexo de Metas Fiscais da LDO para o exercício de referência					241.701,00			

# Prefeitura Municipal de Buerarema

BA - EXECUTIVO

**PREFEITURA MUNICIPAL DE BUERAREMA**

RELATÓRIO RESUMIDO DE EXECUÇÃO ORÇAMENTÁRIA

**DEMONSTRATIVO DOS RESULTADOS PRIMÁRIO E NOMINAL - MUNICÍPIOS**

ORÇAMENTO FISCAL DA SEGURIDADE SOCIAL

(Janeiro a Junho) - 3º Bimestre de 2024



RREO - Anexo 6 (LRF, Art. 53, inciso III)

Em reais

JUROS NOMINAIS	Até o Bimestre	
	VALOR INCORRIDO	
Juros, Encargos e Variações Monetárias Ativos (XXXVI)		415.037,30
Juros, Encargos e Variações Monetárias Passivos (XXXVII)		0,00

<b>RESULTADO NOMINAL (SEM RPPS) - Acima da Linha (XXXVIII) = XXXV + (XXXVI - XXXVII)</b>	<b>6.544.253,82</b>
--	---------------------

META FISCAL PARA O RESULTADO NOMINAL	VALOR CORRENTE
Meta fixada no Anexo de Metas Fiscais da LDO para o exercício de referência	3.364.092,00

CÁLCULO DO RESULTADO NOMINAL	SALDO	
	Em 31/Dez/2023 (a)	Em 3º Bimestre (b)
DÍVIDA CONSOLIDADA (XXXIX)	44.331.084,74	46.063.061,17
DEDUÇÕES (XL)	1.233.313,30	5.904.193,83
Disponibilidade de Caixa	1.233.313,30	5.904.193,83
Disponibilidade de Caixa bruta	7.410.636,56	11.552.151,18
(-) Restos a Pagar Processados (XLI)	3.590.987,64	2.882.221,16
(-) Depósitos Restituíveis e Valores Vinculados	2.586.335,62	2.765.736,19
Demais Haveres Financeiros	0,00	0,00
DÍVIDA CONSOLIDADA LÍQUIDA (XLII) = (XXXIX - XL)	43.097.771,44	40.158.867,34
<b>RESULTADO NOMINAL - Abaixo da Linha (XLIII) = (XLIIa - XLIIb)</b>		<b>2.938.904,10</b>

AJUSTE METODOLÓGICO	Até o Bimestre
VARIAÇÃO SALDO RPP = (XLIV) = (XLIIb - XLIIa)	-708.766,48
RECEITA DE ALIENAÇÃO DE INVESTIMENTOS PERMANENTES (XLV) = (XI)	0,00
VARIAÇÃO CAMBIAL (XLVI)	0,00
VARIAÇÃO DO SALDO DE PRECATÓRIOS INTEGRANTES DA DC (XLVII)	0,00
VARIAÇÃO DO SALDO DAS DEMAIS OBRIGAÇÕES INTEGRANTES DA DC (XLVIII)	0,00
OUTROS AJUSTES (XLIX)	0,00

<b>RESULTADO NOMINAL (SEM RPPS) AJUSTADO - Abaixo da Linha (L) = XLIII + (XLIV - XLV + XLVI + XLVII + XLVIII) +/- (XLIX)</b>	<b>2.230.137,62</b>
--	---------------------

<b>RESULTADO PRIMÁRIO (SEM RPPS) - Abaixo da Linha (LI) = (L) - (XXXVI - XXXVII)</b>	<b>1.815.100,32</b>
--	---------------------

INFORMAÇÕES ADICIONAIS	PREVISÃO ORÇAMENTÁRIA
SALDO DE EXERCÍCIOS ANTERIORES	0,00
Recursos Arrecadados em Exercícios Anteriores - RPPS	0,00
Superávit Financeiro Utilizado para Abertura e Reabertura de Créditos Adicionais	0,00
RESERVA ORÇAMENTÁRIA DO RPPS	76.550.000,00

DEMONSTRATIVO DE CUMPRIMENTO DO LIMITE PARA DESPESAS PRIMÁRIAS CORRENTES						
DESPESAS PRIMÁRIAS CORRENTES * APURADAS CONFORME O ART. 4º DA LC 156/16 (INCLUÍDAS AS DESPESAS INTRA-ORÇAMENTÁRIAS)	Despesas Empenhadas		Despesas Liquidadas		Inscritas em RP Não Processados	
	Até o Bimestre	Até o Bimestre	Até o Bimestre	Até o Bimestre	Até o Bimestre	Até o Bimestre
DESPESAS CORRENTES (XLI)	0,00	0,00	0,00	0,00	0,00	0,00
Pessoal e Encargos Sociais	0,00	0,00	0,00	0,00	0,00	0,00
Juros e Encargos da Dívida (XLII)	0,00	0,00	0,00	0,00	0,00	0,00
Outras Despesas Correntes	0,00	0,00	0,00	0,00	0,00	0,00
DESPESAS PRIMÁRIAS CORRENTES (XLIII) = (XLI - XLII)	0,00	0,00	0,00	0,00	0,00	0,00
Transferências Constitucionais (XLIV)	0,00	0,00	0,00	0,00	0,00	0,00
Contribuições para o PIS/PASEP (XLV)	0,00	0,00	0,00	0,00	0,00	0,00
DESPESAS PRIMÁRIAS CORRENTES APURADAS CONFORME O ART. 4º DA LC 156/16 (XLVI)	0,00	0,00	0,00	0,00	0,00	0,00

FONTE: Sistema: Sistema CONTÁBIL. Unidade Responsável: PREFEITURA MUNICIPAL DE BUERAREMA, Emissão: 30/07/2024, às 11:16:52, Assinado Digitalmente no dia 30/07/2024, às 11:16:52.

VINICIUS IBRAHIM DAMASCOS ANDRADE  
 PREFEITO MUNICIPAL  
 CPF: 017.999.825-05

ROZILMA DANTAS DE ANDRADE  
 Secretário(a)  
 CPF: 426.592.805-68

Marcus Vinicius Sobrinho Sousa  
 Contador(a)  
 Reg. Prof.: CRCBA 039093/O-0

# Prefeitura Municipal de Buerarema



BA - EXECUTIVO  
**PREFEITURA MUNICIPAL DE BUERAREMA**  
 RELATÓRIO RESUMIDO DE EXECUÇÃO ORÇAMENTÁRIA  
**DEMONSTRATIVOS DOS RESTOS A PAGAR POR PODER E ÓRGÃO**  
 ORÇAMENTO FISCAL DA SEGURIDADE SOCIAL  
 (JANEIRO A JUNHO) - 3º BIMESTRE de 2024

RREO - Anexo 7 (LRF, Art. 53, inciso V)

Em Reais

PODER / ÓRGÃO	RESTOS A PAGAR PROCESSADOS				RESTOS A PAGAR NÃO PROCESSADOS				Saldo Total L = (e + k)		
	Inscritos		Pagos (c)	Cancelados (d)	Saldo e = (a + b) - (c + d)	Inscritos		Pagos (i)		Cancelados (j)	Saldo k = (f + g) - (i + j)
	Em Exercícios Anteriores (a)	Em 31 de dezembro de 2023 (b)				Em Exercícios Anteriores (f)	Em 31 de dezembro de 2023 (g)				
RESTOS A PAGAR (EXCETO INTRA-ORÇAMENTÁRIOS) (I)	12.538,53	760.880,29	708.766,48	0,00	64.652,34	26.009,78	2.068,62	0,00	0,00	28.078,40	92.730,74
PODER EXECUTIVO	12.538,53	760.880,29	708.766,48	0,00	64.652,34	26.009,78	2.068,62	0,00	0,00	28.078,40	92.730,74
PREFEITURA MUNICIPAL DE BUERAREMA	1.560,14	477.420,26	446.818,63	0,00	32.161,77	19.110,78	19,12	0,00	0,00	19.129,90	51.291,67
FUNDO MUNICIPAL DE SAÚDE DE BUERAREMA	4.082,19	231.765,53	220.869,25	0,00	14.978,47	0,00	2.049,50	0,00	0,00	2.049,50	17.027,97
FUNDO MUNICIPAL DE EDUCAÇÃO DE BUERAREMA	4.794,20	25.410,23	25.180,23	0,00	5.024,20	4.199,00	0,00	0,00	0,00	4.199,00	9.223,20
FUNDO MUNICIPAL DE ASSISTÊNCIA SOCIAL DE BUERAREMA	2.102,00	26.284,27	15.898,37	0,00	12.487,90	2.700,00	0,00	0,00	0,00	2.700,00	15.187,90
RESTOS A PAGAR (INTRA-ORÇAMENTÁRIOS) (II)	0,00	0,00	0,00	0,00	0,00	0,00	0,00	0,00	0,00	0,00	0,00
TOTAL (XIV) = (XII + XIII)	12.538,53	760.880,29	708.766,48	0,00	64.652,34	26.009,78	2.068,62	0,00	0,00	28.078,40	92.730,74

FONTE: Sistema: Sistema CONTÁBIL - Unidade Responsável: PREFEITURA MUNICIPAL DE BUERAREMA, Emissão: 30/07/2024, às 11:15:57, Assinado Digitalmente no dia 30/07/2024, às 11:15:57.

VINICIUS IBRANN DANTAS ANDRADE OLIVEIRA  
 Prefeito Municipal  
 CPF: 017.999.825-05

ROZILMA DANTAS DE ANDRADE  
 Secretário(a)  
 CPF: 426.582.805-68

Marcus Vinicius Sobrinho Sousa  
 Contador(a)  
 Reg. Prof.: CRCBA 039093/O-0

# Prefeitura Municipal de Buerarema

BA - EXECUTIVO

**PREFEITURA MUNICIPAL DE BUERAREMA**

RELATÓRIO RESUMIDO DE EXECUÇÃO ORÇAMENTÁRIA 2024

**DEMONSTRATIVO DAS RECEITAS E DESPESAS COM MANUTENÇÃO E DESENVOLVIMENTO DO ENSINO - MDE**

ORÇAMENTO FISCAL DA SEGURIDADE SOCIAL

(Janeiro a Junho) - 3º Bimestre de 2024

RREO - Anexo 8 (LDB, art. 72)



Em Reais

RECEITA RESULTANTE DE IMPOSTOS (Arts. 212 e 212-A da Constituição Federal)					
RECEITA RESULTANTE DE IMPOSTOS (caput do art. 212 da Constituição)	PREVISÃO ATUALIZADA (a)		RECEITAS REALIZADAS Até o Bimestre(b)		
1- RECEITA DE IMPOSTOS	1.172.929,51		1.057.270,33		
1.1- Receita Resultante do Imposto sobre a Propriedade Predial e Territorial Urbana – IPTU	391.148,27		331.140,50		
1.2- Receita Resultante do Imposto sobre Transmissão Inter Vivos – ITBI	127.887,80		99.157,49		
1.3- Receita Resultante do Imposto sobre Serviços de Qualquer Natureza – ISS	0,00		0,00		
1.4- Receita Resultante do Imposto de Renda Retido na Fonte – IRRF	653.893,44		626.972,34		
2- RECEITA DE TRANSFERÊNCIAS CONSTITUCIONAIS E LEGAIS	48.484.427,80		21.377.555,02		
2.1- Cota-Parte FPM	42.024.000,00		18.239.550,77		
2.1.1- Parcela referente à CF, art. 159, I, alínea b	39.243.000,00		18.239.550,77		
2.1.2- Parcela referente à CF, art. 159, I, alínea d e e	2.781.000,00		0,00		
2.2- Cota-Parte ICMS	5.768.000,00		2.794.495,56		
2.3- Cota-Parte IPI-Exportação	36.050,00		18.592,05		
2.4- Cota-Parte ITR	7.477,80		1.581,34		
2.5- Cota-Parte IPVA	648.900,00		323.335,30		
2.6- Cota-Parte IOF-Ouro	0,00		0,00		
2.7- Compensações Financeiras Provenientes de Impostos e Transferências Constitucionais	0,00		0,00		
<b>3- TOTAL DA RECEITA DE IMPOSTOS (1 + 2)</b>	<b>49.657.357,31</b>		<b>22.434.825,35</b>		
<b>4- TOTAL DESTINADO AO FUNDEB - 20% DE ((2.1.1) + (2.2) + (2.3) + (2.4) + (2.5) + (2.7))</b>	<b>9.140.685,56</b>		<b>4.275.511,00</b>		
<b>5- VALOR MÍNIMO A SER APLICADO ALÉM DO VALOR DESTINADO AO FUNDEB - 5% DE ((2.1.1) + (2.2) + (2.3) + (2.4) + (2.5) + (2.7)) + 25% DE ((1.1) + (1.2) + (1.3) + (1.4) + (2.1.2) + (2.6))</b>	<b>3.273.653,77</b>		<b>1.333.195,33</b>		
FUNDEB					
RECEITAS RECEBIDAS DO FUNDEB NO EXERCÍCIO	PREVISÃO ATUALIZADA (a)		RECEITAS REALIZADAS Até o Bimestre (b)		
6- RECEITAS RECEBIDAS DO FUNDEB	18.066.231,50		10.312.683,51		
6.1- FUNDEB - Impostos e Transferências de Impostos	11.773.231,50		6.427.786,77		
6.1.1- Principal	11.458.000,00		6.380.612,92		
6.1.2- Rendimentos de Aplicação Financeira	315.231,50		47.173,85		
6.1.3- Ressarcimento de recursos do Fundeb	0,00		0,00		
6.2- FUNDEB - Complementação da União - VAAF	4.223.000,00		2.198.553,11		
6.2.1- Principal	4.223.000,00		2.198.553,11		
6.2.2- Rendimentos de Aplicação Financeira	0,00		0,00		
6.2.3- Ressarcimento dos recursos do Fundeb	0,00		0,00		
6.3- FUNDEB - Complementação da União - VAAF	2.018.500,00		1.548.140,87		
6.3.1- Principal	2.018.500,00		1.548.140,87		
6.3.2- Rendimentos de Aplicação Financeira	0,00		0,00		
6.3.3- Ressarcimento de recursos do Fundeb	0,00		0,00		
6.4- FUNDEB - Complementação da União - VAAR	51.500,00		138.202,76		
6.4.1- Principal	51.500,00		138.202,76		
6.4.2- Rendimentos de Aplicação Financeira	0,00		0,00		
6.4.3- Ressarcimento de recursos do Fundeb	0,00		0,00		
7- RESULTADO LÍQUIDO DAS TRANSFERÊNCIAS DO FUNDEB (6.1.1 – 4)	2.317.314,44		2.105.101,92		
RECURSOS RECEBIDOS EM EXERCÍCIOS ANTERIORES E NÃO UTILIZADOS (SUPERÁVIT)	VALOR				
8- TOTAL DOS RECURSOS DE SUPERÁVIT			2.171.602,03		
8.1- SUPERÁVIT DO EXERCÍCIO IMEDIATAMENTE ANTERIOR			2.171.602,03		
8.2- SUPERÁVIT RESIDUAL DE OUTROS EXERCÍCIOS			0,00		
<b>9- TOTAL DOS RECURSOS DO FUNDEB DISPONÍVEIS PARA UTILIZAÇÃO (6 +8)</b>			<b>12.484.285,54</b>		
DESPESAS COM RECURSOS DO FUNDEB (Por Subfunção)6	DOTAÇÃO ATUALIZADA (c)	DESPESAS EMPENHADAS Até o Bimestre (d)	DESPESAS LIQUIDADAS Até o Bimestre (e)	DESPESAS PAGAS Até o Bimestre (f)	INSCRITAS EM RESTOS A PAGAR NÃO PROCESSADOS 8 (g)
<b>10- TOTAL DAS DESPESAS COM RECURSOS DO FUNDEB</b>	<b>17.270.231,50</b>	<b>9.851.073,42</b>	<b>9.808.433,45</b>	<b>9.808.433,45</b>	<b>0,00</b>
10.1- PROFISSIONAIS DA EDUCAÇÃO BÁSICA	0,00	0,00	0,00	0,00	0,00
10.1.1- Educação Infantil	0,00	0,00	0,00	0,00	0,00
10.1.2- Ensino Fundamental	0,00	0,00	0,00	0,00	0,00
10.1.3- Educação de Jovens e Adultos	0,00	0,00	0,00	0,00	0,00
10.1.4- Educação Especial	0,00	0,00	0,00	0,00	0,00
10.1.5- Administração Geral	0,00	0,00	0,00	0,00	0,00
10.2- OUTRAS DESPESAS	17.270.231,50	9.851.073,42	9.808.433,45	9.808.433,45	0,00
10.2.1- Educação Infantil	72.100,00	0,00	0,00	0,00	0,00
10.2.2- Ensino Fundamental	1.311.983,34	939.804,24	922.704,24	922.704,24	0,00
10.2.3- Educação de Jovens e Adultos	0,00	0,00	0,00	0,00	0,00
10.2.4- Educação Especial	0,00	0,00	0,00	0,00	0,00
10.2.5- Administração Geral	15.886.148,16	8.911.269,18	8.885.729,21	8.885.729,21	0,00
10.2.6- Transporte (Escolar)	0,00	0,00	0,00	0,00	0,00
10.2.7- Outras	0,00	0,00	0,00	0,00	0,00



# Prefeitura Municipal de Buerarema

INDICADORES DO FUNDEB						
DESPESAS LIQUIDADAS/EMPENHADAS EM VALOR SUPERIOR AO TOTAL DAS RECEITAS RECEBIDAS NO EXERCÍCIO	DESPESAS EMPENHADAS Até o Bimestre (d)	DESPESAS LIQUIDADAS Até o Bimestre (e)	DESPESAS PAGAS Até o Bimestre (f)	INSCRITAS EM RESTOS A PAGAR NÃO PROCESSADOS	INSCRITAS EM RESTOS A PAGAR NÃO PROCESSADOS (SEM DISPONIBILIDADE DE CAIXA)	DESPESAS EMPENHADAS EM VALOR SUPERIOR AO TOTAL DAS RECEITAS RECEBIDAS NO
11- TOTAL DAS DESPESAS CUSTEADAS COM RECURSOS DO FUNDEB RECEBIDAS NO EXERCÍCIO	9.851.073,42	9.808.433,45	9.808.433,45	42.639,97	0,00	0,00
11.1- Total das Despesas custeadas com FUNDEB - Impostos e Transferências de Impostos	9.843.873,42	9.808.433,45	9.808.433,45	35.439,97	0,00	3.380.646,68
11.2- Total das Despesas custeadas com FUNDEB - Complementação da União - VAAF	0,00	0,00	0,00	0,00	0,00	0,00
11.3- Total das Despesas custeadas com FUNDEB - Complementação da União - VAAF	7.200,00	0,00	0,00	7.200,00	0,00	0,00
11.4- Total das Despesas custeadas com FUNDEB - Complementação da União - VAAR	0,00	0,00	0,00	0,00	0,00	0,00
12- TOTAL DAS DESPESAS DO FUNDEB COM PROFISSIONAIS DA EDUCAÇÃO BÁSICA	0,00	0,00	0,00	0,00	0,00	0,00
13- Total das Despesas custeadas com FUNDEB - Complementação da União - VAAF Aplicadas na Educação Infantil	0,00	0,00	0,00	0,00	0,00	0,00
14- Total das Despesas custeadas com FUNDEB - Complementação da União - VAAF Aplicadas em Despesa de Capital	3.500,00	0,00	0,00	3.500,00	0,00	0,00
INDICADORES - Art. 212-A, inciso XI e § 3º - Constituição Federal	VALOR EXIGIDO (j)		VALOR APLICADO (k)	VALOR CONSIDERADO APOS DEDUÇÕES(l)	% APLICADA (m)	
15- Mínimo de 70% do FUNDEB na Remuneração dos Profissionais da Educação Básica	7.122.136,52		0,00	0,00	0,00	
16- Percentual da Complementação da União ao Fundeb - VAAF na Educação Infantil	1.548.140,87		0,00	0,00	0,00	
17- Mínimo de 15% da Complementação da União ao FUNDEB - VAAF em Despesas de Capital	232.221,13		0,00	0,00	0,00	
INDICADOR - Art.25, § 3º - Lei nº 14.113, de 2020 - (Máximo de 10% de Superávit)	VALOR MÁXIMO PERMITIDO (n)	VALOR NÃO APLICADO (o)	VALOR NÃO APLICADO APÓS AJUSTE(p)	VALOR NÃO APLICADO EXCEDENTE AO MÁXIMO PERMITIDO(q)	% NÃO APLICADA (r)	
18- Total da Receita Recebida e não Aplicada no Exercício	1.031.268,35	504.250,06	504.250,06	0,00	4,89	
INDICADOR - Art.25, § 3º - Lei nº 14.113, de 2020 - (Aplicação do Superávit de Exercício Anterior)	VALOR DE SUPERÁVIT PERMITIDO NO EXERCÍCIO ANTERIOR (s)	VALOR NÃO APLICADO NO EXERCÍCIO ANTERIOR (t)	VALOR DE SUPERÁVIT APLICADO ATÉ O PRIMEIRO QUADRIMESTRE (u)	VALOR APLICADO APÓS O PRIMEIRO QUADRIMESTRE (v)	VL. TOTAL DE SUPERÁVIT NÃO APLICADO ATÉ O FINAL DO EXERCÍCIO (w)	VALOR DE SUPERÁVIT PERMITIDO ANTERIOR NÃO APLICADO NO EXERCÍCIO ATUAL (x)
19- Total das Despesas custeadas com Superávit do FUNDEB	2.171.602,03	2.171.602,03	0,00	0,00	2.171.602,03	0,00
19.1- Total das Despesas custeadas com FUNDEB - Impostos e Transferências de Impostos	6.417.168,37	6.417.168,37	0,00	0,00	6.417.168,37	0,00
19.2- Total das Despesas custeadas com FUNDEB - Complementação da União (VAAF + VAAF + VAAR)	-4.245.566,34	-4.245.566,34	0,00	0,00	-4.245.566,34	0,00
DESPESAS COM MANUTENÇÃO E DESENVOLVIMENTO DO ENSINO - MDE - CUSTEADAS COM RECEITA DE IMPOSTOS (EXCETO FUNDEB)						
DESPESAS COM AÇÕES TÍPICAS DE MDE - RECEITAS DE IMPOSTOS - EXCETO FUNDEB (Por Subfunção)	DOTAÇÃO ATUALIZADA (c)	DESPESAS EMPENHADAS (d)	DESPESAS LIQUIDADAS (e)	DESPESAS PAGAS (f)	INSCRITAS EM RESTOS A PAGAR NÃO PROCESSADOS (g)	
20-TOTAL DAS DESPESAS COM AÇÕES TÍPICAS DE MDE CUSTEADAS COM RECEITAS DE IMPOSTOS	0,00	0,00	0,00	0,00	0,00	
20.1- Educação Infantil	0,00	0,00	0,00	0,00	0,00	
20.2- Ensino Fundamental	0,00	0,00	0,00	0,00	0,00	
20.3- Educação de Jovens e Adultos	0,00	0,00	0,00	0,00	0,00	
20.4- Educação Especial	0,00	0,00	0,00	0,00	0,00	
20.5- Administração Geral	0,00	0,00	0,00	0,00	0,00	
20.6- Transporte (Escolar)	0,00	0,00	0,00	0,00	0,00	
20.7- Outras	0,00	0,00	0,00	0,00	0,00	
DESPESAS COM MANUTENÇÃO E DESENVOLVIMENTO DO ENSINO - MDE - CUSTEADAS COM RECEITA DE IMPOSTOS E COM RECURSOS DO FUNDEB						
DESPESAS COM AÇÕES TÍPICAS DE MDE - RECEITAS DE IMPOSTOS E RECURSOS DO FUNDEB (Por Área de Atuação)	DOTAÇÃO ATUALIZADA (c)	DESPESAS EMPENHADAS (d)	DESPESAS LIQUIDADAS (e)	DESPESAS PAGAS (f)	INSCRITAS EM RESTOS A PAGAR NÃO PROCESSADOS (g)	
21- TOTAL DAS DESPESAS COM AÇÕES TÍPICAS DE MDE CUSTEADAS COM RECEITAS DE IMPOSTOS E COM RECURSOS DO FUNDEB	17.270.231,50	9.851.073,42	9.808.433,45	9.808.433,45	0,00	
21.1- EDUCAÇÃO INFANTIL	72.100,00	0,00	0,00	0,00	0,00	
21.1.1 - Creche	0,00	0,00	0,00	0,00	0,00	
21.1.2 - Pré-escola	72.100,00	0,00	0,00	0,00	0,00	
21.2- ENSINO FUNDAMENTAL	17.198.131,50	9.851.073,42	9.808.433,45	9.808.433,45	0,00	
APURAÇÃO DAS DESPESAS PARA FINS DE LIMITE MÍNIMO CONSTITUCIONAL						
22- TOTAL DAS DESPESAS DE MDE CUSTEADAS COM RECURSOS DE IMPOSTOS = L20(d ou e)						0,00
23- TOTAL DAS RECEITAS TRANSFERIDAS AO FUNDEB = (L4)						4.275.511,00
24- (-) RECEITAS DO FUNDEB NÃO UTILIZADAS NO EXERCÍCIO, EM VALOR SUPERIOR A 10% = L18(q)						0,00
25- (-) SUPERÁVIT PERMITIDO NO EXERCÍCIO IMEDIATAMENTE ANTERIOR NÃO APLICADO NO EXERCÍCIO ATUAL = L19.1(x)						0,00
26- (-) RESTOS A PAGAR NÃO PROCESSADOS INSCRITOS NO EXERCÍCIO SEM DISPONIBILIDADE FINANCEIRA DE RECURSOS DE IMPOSTOS4						0,00
27-CANCELAMENTO, NO EXERCÍCIO, DE RP INSCRITOS COM DISP. FINANCEIRA DE RECURSOS DE IMPOSTOS VINCULADOS AO ENSINO = L30.1(af) + L30.2(af)						0,00
<b>28- TOTAL DAS DESPESAS PARA FINS DE LIMITE (22 + 23 - 24 - 25 - 26 - 27)</b>						<b>4.275.511,00</b>
APURAÇÃO DO LIMITE MÍNIMO CONSTITUCIONAL	VALOR EXIGIDO (z)	VALOR APLICADO (aa)		% APLICADA (ab)		
29- APLICAÇÃO EM MDE SOBRE A RECEITA RESULTANTE DE IMPOSTOS	5.608.706,34	4.275.511,00		19,06		
RESTOS A PAGAR INSCRITOS EM EXERCÍCIOS ANTERIORES COM DISPONIBILIDADE FINANCEIRA DE RECURSOS DE IMPOSTOS E DO FUNDEB	SALDO INICIAL (ac)	RP LIQUIDADOS (ad)	RP PAGOS (ae)	RP CANCELADOS (af)	SALDO FINAL ag=(ac)-(ad)-(af)	
30- RESTOS A PAGAR DE DESPESAS COM MDE	21.723,66	0,00	17.880,16	0,00	3.843,50	
30.1 - Executadas com Recursos de Impostos e Transferências de Impostos	15.426,66	0,00	14.828,16	0,00	598,50	
30.2 - Executadas com Recursos do FUNDEB - Impostos	6.297,00	0,00	3.052,00	0,00	3.245,00	
30.3 - Executadas com Recursos do FUNDEB - Complementação da União (VAAF + VAAF+VAAR)	0,00	0,00	0,00	0,00	0,00	

# Prefeitura Municipal de Buerarema

RECEITAS ADICIONAIS PARA FINANCIAMENTO DO ENSINO	PREVISÃO ATUALIZADA (a)			RECEITAS REALIZADAS Até o Bimestre(b)	
<b>31- TOTAL DAS RECEITAS ADICIONAIS PARA FINANCIAMENTO DO ENSINO = (35 + 36 + 37 + 38 + 39)</b>			1.738.895,71		770.592,96
31.1- RECEITA DE TRANSFERÊNCIAS DO FNDE (INCLUINDO RENDIMENTOS DE APLICAÇÃO FINANCEIRA)			1.417.839,31		761.505,26
31.1.1- Salário-Educação			470.800,00		562.016,59
31.1.2- PDDE			6.854,65		0,00
31.1.3- PNAE			456.800,00		158.249,00
31.1.4 - PNATE			61.000,00		30.015,14
31.1.5- Outras Transferências do FNDE			422.384,66		11.224,53
31.2- RECEITA DE TRANSFERÊNCIAS DE CONVÊNIOS			321.056,40		9.087,70
31.3- RECEITA DE ROYALTIES DESTINADOS À EDUCAÇÃO			0,00		0,00
31.4- RECEITA DE OPERAÇÕES DE CRÉDITO VINCULADAS À EDUCAÇÃO			0,00		0,00
31.5- OUTRAS RECEITAS PARA FINANCIAMENTO DO ENSINO			0,00		0,00
OUTRAS DESPESAS COM EDUCAÇÃO (Por Subfunção)6	DOTAÇÃO ATUALIZADA (c)	DESPESAS EMPENHADAS (d)	DESPESAS LIQUIDADAS (e)	DESPESAS PAGAS (f)	INSCRITAS EM RESTOS A PAGAR NÃO PROCESSADOS (g)
<b>32- TOTAL DAS OUTRAS DESPESAS COM EDUCAÇÃO</b>	4.537.514,67	821.462,26	732.581,56	727.860,56	0,00
32.1- EDUCAÇÃO INFANTIL	117.074,18	0,00	0,00	0,00	0,00
32.2- ENSINO FUNDAMENTAL	3.193.043,34	192.423,62	164.090,02	164.090,02	0,00
32.3- ENSINO MÉDIO	0,00	0,00	0,00	0,00	0,00
32.4- ENSINO SUPERIOR	0,00	0,00	0,00	0,00	0,00
32.5- ENSINO PROFISSIONAL	0,00	0,00	0,00	0,00	0,00
32.6- EDUCAÇÃO DE JOVENS E ADULTOS	0,00	0,00	0,00	0,00	0,00
32.7- EDUCAÇÃO ESPECIAL	0,00	0,00	0,00	0,00	0,00
32.8- OUTRAS	1.227.397,15	629.038,64	568.491,54	563.770,54	0,00
TOTAL GERAL DAS DESPESAS COM EDUCAÇÃO	DOTAÇÃO ATUALIZADA (c)	DESPESAS EMPENHADAS (d)	DESPESAS LIQUIDADAS (e)	DESPESAS PAGAS (f)	INSCRITAS EM RESTOS A PAGAR NÃO PROCESSADOS (g)
<b>33- TOTAL GERAL DAS DESPESAS COM EDUCAÇÃO (10 + 20 + 32)</b>	<b>28.441.055,58</b>	<b>13.805.247,33</b>	<b>13.413.555,66</b>	<b>13.377.066,68</b>	<b>0,00</b>
33.1- Despesas Correntes	27.136.523,15	13.699.117,33	13.357.860,63	13.321.371,65	0,00
33.1.1- Pessoal Ativo	17.308.113,86	10.303.996,90	10.266.931,92	10.266.931,92	0,00
33.1.2- Pessoal Inativo	0,00	0,00	0,00	0,00	0,00
33.1.3- Transferências às instituições comunitárias, confessionais ou filantrópicas sem fins lucrativos	195.700,00	146.600,00	141.678,00	141.678,00	0,00
33.1.4- Outras Despesas Correntes	9.632.709,29	3.248.520,43	2.949.250,71	2.912.761,73	0,00
33.2- Despesas de Capital	1.304.532,43	106.130,00	55.695,03	55.695,03	0,00
33.2.1- Transferências às instituições comunitárias, confessionais ou filantrópicas sem fins lucrativos	0,00	0,00	0,00	0,00	0,00
33.2.2- Outras Despesas de Capital	1.304.532,43	106.130,00	55.695,03	55.695,03	0,00
CONTROLE DA DISPONIBILIDADE FINANCEIRA E CONCILIAÇÃO BANCÁRIA	FUNDEB		SALÁRIO EDUCAÇÃO		
34- DISPONIBILIDADE FINANCEIRA EM 31 DE DEZEMBRO DE <EXERCÍCIO ANTERIOR>		115.267,61			21.701,63
35- (+) INGRESSO DE RECURSOS ATÉ O BIMESTRE (orçamentário)		10.312.683,51			562.016,59
36- (-) PAGAMENTOS EFETUADOS ATÉ O BIMESTRE (orçamentário e restos a pagar)		9.811.485,45			487.676,98
37- (=) DISPONIBILIDADE FINANCEIRA ATÉ O BIMESTRE		616.465,67			96.041,24
38- (+) AJUSTES POSITIVOS (RETENÇÕES E OUTROS VALORES EXTRAORÇAMENTÁRIOS)		203.004,08			47,37
39- (-) AJUSTES NEGATIVOS (OUTROS VALORES EXTRAORÇAMENTÁRIOS)		0,00			0,00
40- (=) SALDO FINANCEIRO CONCILIADO (Saldo Bancário)		819.469,75			96.088,61

FONTE: Sistema: Sistema CONTÁBIL. Unidade Responsável: PREFEITURA MUNICIPAL DE BUERAREMA. Emissão: 30/07/2024, às 11:16:10. Assinado Digitalmente no dia 30/07/2024, às 11:16:10.

1 SE RESULTADO LÍQUIDO DA TRANSFERÊNCIA (7) > 0 = ACRÉSCIMO RESULTANTE DAS TRANSFERÊNCIAS DO FUNDEB. SE RESULTADO LÍQUIDO DA TRANSFERÊNCIA (7) < 0 = DECRÉSCIMO RESULTANTE DAS TRANSFERÊNCIAS DO FUNDEB

2 Limites mínimos anuais a serem cumpridos no encerramento do exercício.

3 Art. 25, § 3º, Lei 14.113/2020: "Até 10% (dez por cento) dos recursos recebidos à conta dos Fundos, inclusive relativos à complementação da União, nos termos do § 2º do art. 16 desta Lei, poderão ser utilizados no primeiro quadrimestre do exercício imediatamente subsequente, mediante abertura de crédito adicional."

4 Os valores referentes à parcela dos Restos a Pagar inscritos sem disponibilidade financeira vinculada à educação deverão ser informados somente no RREO do último bimestre do exercício.

5 Nos cinco primeiros bimestres do exercício o acompanhamento será feito com base na despesa liquidada. No último bimestre do exercício, o valor deverá corresponder ao total da despesa empenhada.

6 As linhas representam áreas de atuação e não correspondem exatamente às subfunções da Função Educação. As despesas classificadas nas demais subfunções típicas e nas subfunções atípicas deverão ser rateadas para essas áreas de atuação.

7 Valor inscrito em RPNP sem disponibilidade de caixa, que não deve ser considerado na apuração dos indicadores e limites.

8 Controle da execução de restos a pagar considerados no cumprimento do limite mínimo dos exercícios anteriores.

VINICIUS IBRANN DANTAS ANDRADE OLIVEIRA  
 Prefeito Municipal  
 CPF: 017.999.825-05

ROZILMA DANTAS DE ANDRADE  
 Secretário(a)  
 CPF: 426.592.805-68

Marcus Vinicius Sobrinho Sousa  
 Contador(a)  
 Reg. Prof.: CRCBA 039093/O-0

# Prefeitura Municipal de Buerarema

BA - EXECUTIVO

**PREFEITURA MUNICIPAL DE BUERAREMA**

RELATÓRIO RESUMIDO DE EXECUÇÃO ORÇAMENTÁRIA

**DEMONSTRATIVO DAS RECEITAS DE OPERAÇÕES DE CRÉDITO E DESPESAS DE CAPITAL**

ORÇAMENTO FISCAL DA SEGURIDADE SOCIAL

(Janeiro a Junho) - 3º Bimestre de 2024



RREO – ANEXO 9 (LRF, art.53, § 1º, inciso I)

Em Reais

RECEITAS	PREVISÃO ATUALIZADA (a)	RECEITAS REALIZADAS (b)	SALDO NÃO REALIZADO (c) = (a) - (b)
RECEITAS DE OPERAÇÕES DE CRÉDITO <sup>1</sup> (I)	27.418,60	0,00	27.418,60

DESPESAS	DOTAÇÃO ATUALIZADA (d)	DESPESAS EMPENHADAS (e)	SALDO NÃO EXECUTADO (f) = (d) - (e)
DESPESAS DE CAPITAL	8.742.004,36	2.967.439,71	5.774.564,65
Investimentos	6.199.369,06	464.457,33	5.734.911,73
Inversões Financeiras	37.389,00	0,00	37.389,00
Amortização da Dívida	2.505.246,30	2.502.982,38	2.263,92
(-) Incentivos Fiscais a Contribuinte	0,00	0,00	0,00
(-) Incentivos Fiscais a Contribuinte por Instituições Financeiras	0,00	0,00	0,00
DESPESA DE CAPITAL LÍQUIDA (II)	8.742.004,36	2.967.439,71	5.774.564,65

RESULTADO PARA APURAÇÃO DA REGRA DE OURO (III)= (I – II)	8.714.585,76	2.967.439,71	5.747.146,05
--	--------------	--------------	--------------

FONTE: Sistema: Sistema CONTÁBIL, Unidade Responsável: PREFEITURA MUNICIPAL DE BUERAREMA, Emissão:30/07/2024, às 11:15:58, Assinado Digitalmente no dia 30/07/2024, às 11:15:58.

Notas:

<sup>1</sup> Operações de Crédito descritas na CF, art. 167, inciso III.

VINICIUS IBRANN DANTAS ANDRADE OLIVEIRA  
 Prefeito Municipal  
 CPF: 017.999.825-05

ROZILMA DANTAS DE ANDRADE  
 Secretário(a)  
 CPF: 426.592.805-68

Marcus Vinicius Sobrinho Sousa  
 Contador(a)  
 Reg. Prof.: CRCBA 039093/O-0

# Prefeitura Municipal de Buerarema

BA - EXECUTIVO

**PREFEITURA MUNICIPAL DE BUERAREMA**

RELATÓRIO RESUMIDO DE EXECUÇÃO ORÇAMENTÁRIA

**DEMONSTRATIVO DA PROJEÇÃO ATUARIAL DO REGIME DE PREVIDÊNCIA**

ORÇAMENTO FISCAL DA SEGURIDADE SOCIAL

(Janeiro a Junho) - 3º Bimestre de 2024



RREO – ANEXO 10 (LRF, art.53, § 1º, inciso I)

Em Reais

PLANO PREVIDENCIÁRIO				
EXERCÍCIO	RECEITAS PREVIDENCIÁRIAS (a)	DESPESAS PREVIDENCIÁRIAS (b)	RESULTADO PREVIDENCIÁRIO (c) = (a - b)	SALDO FINANCEIRO DO EXERCÍCIO (d) = ("d" exerc. Anterior) + (c)
	0,00	0,00	0,00	0,00

PLANO FINANCEIRO				
EXERCÍCIO	RECEITAS PREVIDENCIÁRIAS (a)	DESPESAS PREVIDENCIÁRIAS (b)	RESULTADO PREVIDENCIÁRIO (c) = (a - b)	SALDO FINANCEIRO DO EXERCÍCIO (d) = ("d" exerc. Anterior) + (c)
	0,00	0,00	0,00	0,00

FONTE: Sistema: Sistema CONTÁBIL, Unidade Responsável: PREFEITURA MUNICIPAL DE BUERAREMA, Emissão:30/07/2024, às 11:18:54.  
 I Projeção atuarial elaborada em 30/07/2024 e oficialmente enviada para o Ministério da Previdência Social – MP S.

VINIcius IBRANN DANTAS ANDRADE OLIVEIRA  
 Prefeito Municipal  
 CPF: 017.999.825-05

ROZILMA DANTAS DE ANDRADE  
 Secretário(a)  
 CPF: 426.592.805-68

Marcus Vinicius Sobrinho Sousa  
 Contador(a)  
 Reg. Prof.: CRCBA 039093/O-0

# Prefeitura Municipal de Buerarema

BA - EXECUTIVO

**PREFEITURA MUNICIPAL DE BUERAREMA**

RELATÓRIO RESUMIDO DE EXECUÇÃO ORÇAMENTÁRIA

**DEMONSTRATIVO DA RECEITA DE ALIENAÇÃO DE ATIVOS E APLICAÇÃO DOS RECURSOS**

ORÇAMENTO FISCAL DA SEGURIDADE SOCIAL

(Janeiro a Junho) - 3º Bimestre de 2024



Em Reais

RECEITAS	PREVISÃO ATUALIZADA (a)	RECEITAS REALIZADAS (b)	SALDO A REALIZAR (c) = (a) - (b)
RECEITA DE ALIENAÇÃO DE ATIVOS (I)	68.546,50	49.400,00	19.146,50
Recicla de Alienação de Bens Móveis	68.546,50	49.400,00	19.146,50
Recicla de Alienação de Bens Imóveis	0,00	0,00	0,00
Recicla de Alienação de Bens Intangíveis	0,00	0,00	0,00
Recicla de Rendimentos de Aplicações Financeiras	0,00	0,00	0,00

DESPESAS	DOTAÇÃO ATUALIZADA (d)	DESPESAS EMPENHADAS	DESPESAS LIQUIDADAS	DESPESAS PAGAS (e)	DESPESAS INSCRITAS EM RESTOS A PAGAR NÃO PROCESSADOS	PAGAMENTO DE RESTOS A PAGAR (f)	SALDO A PAGAR (g) = (d-e)
APLICAÇÃO DOS RECURSOS DA ALIENAÇÃO DE ATIVOS (II)	0,00	0,00	0,00	0,00	0,00	0,00	0,00
Despesas de Capital	0,00	0,00	0,00	0,00	0,00	0,00	0,00
Investimentos	0,00	0,00	0,00	0,00	0,00	0,00	0,00
Inversões Financeiras	0,00	0,00	0,00	0,00	0,00	0,00	0,00
Amortização da Dívida	0,00	0,00	0,00	0,00	0,00	0,00	0,00
Despesas Correntes dos Regimes de Previdência	0,00	0,00	0,00	0,00	0,00	0,00	0,00
Regime Próprio do Servidores Públicos	0,00	0,00	0,00	0,00	0,00	0,00	0,00

SALDO FINANCEIRO A APLICAR	<EXERCÍCIO ANTERIOR> (h)	EXERCÍCIO (i) = (Ib - (IIe+ IIIf))	SALDO ATUAL (j) = (IIIh + IIIi)
VALOR (III)	0,00	49.400,00	49.400,00

FONTE: Sistema: Sistema CONTÁBIL, Unidade Responsável: PREFEITURA MUNICIPAL DE BUERAREMA, Emissão:30/07/2024, às 11:19:27, Assinado Digitalmente no dia 30/07/2024, às 11:19:27.

VINICIUS IBRANN DANTAS ANDRADE OLIVEIRA  
 Prefeito Municipal  
 CPF: 017.999.825-05

ROZILMA DANTAS DE ANDRADE  
 Secretário(a)  
 CPF: 426.592.805-68

Marcus Vinicius Sobrinho Sousa  
 Contador(a)  
 Reg. Prof.: CRCBA 039093/O-0

# Prefeitura Municipal de Buerarema

BA - EXECUTIVO

**PREFEITURA MUNICIPAL DE BUERAREMA**

RELATÓRIO RESUMIDO DE EXECUÇÃO ORÇAMENTÁRIA

**DEMONSTRATIVO DAS RECEITAS E DESPESAS COM AÇÕES E SERVIÇOS PÚBLICOS DE SAÚDE**

ORÇAMENTO FISCAL DA SEGURIDADE SOCIAL

(Janeiro a Junho) - 3º Bimestre de 2024



RREO – ANEXO 12 (LC 141/2012, art. 35)

RS 1,00

RECEITAS RESULTANTES DE IMPOSTOS E TRANSFERÊNCIAS CONSTITUCIONAIS E LEGAIS	PREVISÃO INICIAL	PREVISÃO ATUALIZADA (a)	RECEITA REALIZADAS	
			Até o Bimestre (b)	% (b/a)x100
RECEITA DE IMPOSTOS (I)	1.172.929,51	1.172.929,51	1.057.270,33	90,14
Receipta Resultante do Imposto Predial e Territorial Urbano - IPTU	391.148,27	391.148,27	331.140,50	84,66
IPTU	391.148,27	391.148,27	331.140,50	84,66
Multas, Juros de Mora e Outros Encargos do IPTU	0,00	0,00	0,00	0,00
Receipta Resultante do Imposto sobre Transmissão Inter Vivos - ITBI	127.887,80	127.887,80	99.157,49	77,53
ITBI	127.887,80	127.887,80	99.157,49	77,53
Multas, Juros de Mora e Outros Encargos do ITBI	0,00	0,00	0,00	0,00
Receipta Resultante do Imposto sobre Serviços de Qualquer Natureza - ISS	0,00	0,00	0,00	0,00
ISS	0,00	0,00	0,00	0,00
Multas, Juros de Mora e Outros Encargos do ISS	0,00	0,00	0,00	0,00
Receipta Resultante do Imposto sobre a Renda e Proventos de Qualquer Natureza Retido na Fonte - IRRF	653.893,44	653.893,44	626.972,34	95,88
RECEITA DE TRANSFERÊNCIAS CONSTITUCIONAIS E LEGAIS (II)	47.042.427,80	47.042.427,80	21.377.555,02	45,44
Cota-Parte FPM	40.582.000,00	40.582.000,00	18.239.550,77	44,94
Cota-Parte ITR	7.477,80	7.477,80	1.581,34	21,15
Cota-Parte IPVA	648.900,00	648.900,00	323.335,30	49,83
Cota-Parte ICMS	5.768.000,00	5.768.000,00	2.794.495,56	48,45
Cota-Parte IPI-Exportação	36.050,00	36.050,00	18.592,05	51,57
Compensações Financeiras Provenientes de Impostos e Transferências Constitucionais	0,00	0,00	0,00	0,00
Desoneração ICMS (LC 87/96)	0,00	0,00	0,00	0,00
Outras	0,00	0,00	0,00	0,00
<b>TOTAL DAS RECEITAS RESULTANTES DE IMPOSTOS E TRANSFERÊNCIAS CONSTITUCIONAIS E LEGAIS - (III) = (I) + (II)</b>	<b>48.215.357,31</b>	<b>48.215.357,31</b>	<b>22.434.825,35</b>	<b>46,53</b>

DESPESAS COM AÇÕES E SERVIÇOS PÚBLICOS DE SAÚDE (ASPS) – POR SUBFUNÇÃO E CATEGORIA ECONÔMICA	DOTAÇÃO INICIAL	DOTAÇÃO ATUALIZADA (c)	DESPESAS EMPENHADAS		DESPESAS LIQUIDADAS		DESPESAS PAGAS		Inscritas em Restos a Pagar não Processados (g)
			Até o Bimestre (d)	% (d/c)x100	Até o Bimestre (e)	% (e/c)x100	Até o Bimestre (f)	% (f/c)x100	
ATENÇÃO BÁSICA (IV)	0,00	0,00	0,00	0,00	0,00	0,00	0,00	0,00	2.000,00
Despesas Correntes	0,00	0,00	0,00	0,00	0,00	0,00	0,00	0,00	2.000,00
Despesas de Capital	0,00	0,00	0,00	0,00	0,00	0,00	0,00	0,00	0,00
ASSISTÊNCIA HOSPITALAR E AMBULATORIAL (V)	0,00	0,00	0,00	0,00	0,00	0,00	0,00	0,00	0,00
Despesas Correntes	0,00	0,00	0,00	0,00	0,00	0,00	0,00	0,00	0,00
Despesas de Capital	0,00	0,00	0,00	0,00	0,00	0,00	0,00	0,00	0,00
SUPORTE PROFILÁTICO E TERAPÊUTICO (VI)	0,00	0,00	0,00	0,00	0,00	0,00	0,00	0,00	0,00
Despesas Correntes	0,00	0,00	0,00	0,00	0,00	0,00	0,00	0,00	0,00
Despesas de Capital	0,00	0,00	0,00	0,00	0,00	0,00	0,00	0,00	0,00
VIGILÂNCIA SANITÁRIA (VII)	0,00	0,00	0,00	0,00	0,00	0,00	0,00	0,00	0,00
Despesas Correntes	0,00	0,00	0,00	0,00	0,00	0,00	0,00	0,00	0,00
Despesas de Capital	0,00	0,00	0,00	0,00	0,00	0,00	0,00	0,00	0,00
VIGILÂNCIA EPIDEMIOLÓGICA (VIII)	0,00	0,00	0,00	0,00	0,00	0,00	0,00	0,00	0,00
Despesas Correntes	0,00	0,00	0,00	0,00	0,00	0,00	0,00	0,00	0,00
Despesas de Capital	0,00	0,00	0,00	0,00	0,00	0,00	0,00	0,00	0,00
ALIMENTAÇÃO E NUTRIÇÃO (IX)	0,00	0,00	0,00	0,00	0,00	0,00	0,00	0,00	0,00
Despesas Correntes	0,00	0,00	0,00	0,00	0,00	0,00	0,00	0,00	0,00
Despesas de Capital	0,00	0,00	0,00	0,00	0,00	0,00	0,00	0,00	0,00
OUTRAS SUBFUNÇÕES (X)	0,00	0,00	0,00	0,00	0,00	0,00	0,00	0,00	49,50
Despesas Correntes	0,00	0,00	0,00	0,00	0,00	0,00	0,00	0,00	49,50
Despesas de Capital	0,00	0,00	0,00	0,00	0,00	0,00	0,00	0,00	0,00
<b>TOTAL (XI) = (IV + V + VI + VII + VIII + IX + X)</b>	<b>0,00</b>	<b>0,00</b>	<b>0,00</b>	<b>0,00</b>	<b>0,00</b>	<b>0,00</b>	<b>0,00</b>	<b>0,00</b>	<b>2.049,50</b>

APURAÇÃO DO CUMPRIMENTO DO LIMITE MÍNIMO PARA APLICAÇÃO EM ASPS	DESPESAS EMPENHADAS (D)	DESPESAS LIQUIDADAS (E)	DESPESAS PAGAS (F)
Total das Despesas com ASPS (XII) = (XI)	0,00	0,00	0,00
(-) Restos a Pagar Não Processados Inscritos Indevidamente no Exercício sem Disponibilidade Financeira (XIII)	0,00	0,00	0,00
(-) Despesas Custeadas com Recursos Vinculados à Parcela do Percentual Mínimo que não foi Aplicada em Exercícios Anteriores (XIV)	0,00	0,00	0,00
(-) Despesas Custeadas com Disponibilidade de Caixa Vinculada aos Restos a Pagar Cancelados (XV)	0,00	0,00	0,00
<b>(=) VALOR APLICADO EM ASPS (XVI) = (XII - XIII - XIV - XV)</b>	<b>0,00</b>	<b>0,00</b>	<b>0,00</b>
Despesa Mínima a ser Aplicada em ASPS (XVII) = (III) x 15% (LC 141/2012)	3.365.223,80	3.365.223,80	3.365.223,80
Despesa Mínima a ser Aplicada em ASPS (XVII) = (III) x % (Lei Orgânica Municipal)	-	-	-
Diferença entre o Valor Aplicado e a Despesa Mínima a ser Aplicada (XVIII) = (XVI (d ou e) - XVII)1	-3.365.223,80	-3.365.223,80	-
Limite não Cumprido (XIX) = (XVIII) (Quando valor for inferior a zero)	0,00	0,00	0,00
<b>PERCENTUAL DA RECEITA DE IMPOSTOS E TRANSFERÊNCIAS CONSTITUCIONAIS E LEGAIS APLICADO EM ASPS (XVI / III) x 100 (mínimo de 15% conforme LC nº 141/2012 ou % da Lei Orgânica Municipal)</b>	<b>0,00</b>	<b>0,00</b>	<b>0,00</b>

# Prefeitura Municipal de Buerarema

BA - EXECUTIVO

PREFEITURA MUNICIPAL DE BUERAREMA

RELATÓRIO RESUMIDO DE EXECUÇÃO ORÇAMENTÁRIA

DEMONSTRATIVO DAS RECEITAS E DESPESAS COM AÇÕES E SERVIÇOS PÚBLICOS DE SAÚDE

ORÇAMENTO FISCAL DA SEGURIDADE SOCIAL

(Janeiro a Junho) - 3º Bimestre de 2024



CONTROLE DO VALOR REFERENTE AO PERCENTUAL MÍNIMO NÃO CUMPRIDO EM EXERCÍCIOS ANTERIORES PARA FINS DE APLICAÇÃO DOS RECURSOS VINCULADOS CONFORME ARTIGOS 25 E 26 DA LC 141/2012	LIMITE NÃO CUMPRIDO				
	Saldo Inicial (no exercício atual) (h)	Despesas Custeadas no Exercício de Referência			Saldo Final (não aplicado)1 (l) = (h - (i ou j))
		Empenhado (i)	Liquidado (j)	Pago (k)	
Diferença de limite não cumprido em 2023	0,00	0,00	0,00	0,00	0,00
Diferença de limite não cumprido em 2022	0,00	0,00	0,00	0,00	0,00
Diferença de limite não cumprido em Exercícios Anteriores	0,00	0,00	0,00	0,00	0,00
<b>TOTAL DA DIFERENÇA DE LIMITE NÃO CUMPRIDO EM EXERCÍCIOS ANTERIORES (XX)</b>	<b>0,00</b>	<b>0,00</b>	<b>0,00</b>	<b>0,00</b>	<b>0,00</b>

### EXECUÇÃO DE RESTOS A PAGAR

EXERCÍCIO DO EMPENHO	Valor Mínimo para aplicação em ASPS (m)	Valor aplicado em ASPS no exercício (n)	Valor aplicado além do limite mínimo (o) = (n - m), se < 0, então (o) = 0	Total inscrito em RP no exercício (p)	RPNP Inscritos no Exercício sem Disponibilidade Financeira q = (XIII d)	Valor inscrito em RP considerado no Limite (r) = (p - (o + q)) se < 0, então (r) = (0)	Total de RP pagos (s)	Total de RP a pagar (t)	Total de RP cancelados ou prescritos (u)	Diferença entre o valor aplicado além do limite e o total de RP cancelados (v) = ((o + q) - u)
Empenhos de 2023 (regra nova)	0,00	0,00	0,00	46.590,95	0,00	0,00	43.645,17	2.945,78	0,00	0,00
Empenhos de 2022 (regra nova)	0,00	0,00	0,00	3.402,19	0,00	0,00	0,00	3.402,19	0,00	0,00
Empenhos de 2021	0,00	0,00	0,00	0,00	0,00	0,00	0,00	0,00	0,00	0,00
Empenhos de 2020	0,00	0,00	0,00	300,00	0,00	0,00	0,00	300,00	0,00	0,00
Empenhos de 2019 e anteriores	0,00	0,00	0,00	0,00	0,00	0,00	0,00	0,00	0,00	0,00
<b>TOTAL DOS RESTOS A PAGAR CANCELADOS OU PRESCRITOS ATÉ O FINAL DO EXERCÍCIO ATUAL QUE AFETARAM O CUMPRIMENTO DO LIMITE (XXI)</b>										<b>0,00</b>
<b>TOTAL DOS RESTOS A PAGAR CANCELADOS OU PRESCRITOS ATÉ O FINAL DO EXERCÍCIO ANTERIOR QUE AFETARAM O CUMPRIMENTO DO LIMITE (XXII)</b>										<b>0,00</b>
<b>TOTAL DOS RESTOS A PAGAR CANCELADOS OU PRESCRITOS NO EXERCÍCIO ATUAL QUE AFETARAM O CUMPRIMENTO DO LIMITE (XXIII) = (XXI - XXII)</b>										<b>0,00</b>

CONTROLE DE RESTOS A PAGAR CANCELADOS OU PRESCRITOS CONSIDERADOS PARA FINS DE APLICAÇÃO DA DISPONIBILIDADE DE CAIXA CONFORME ARTIGO 24§ 1º e 2º DA LC 141/2012	RESTOS A PAGAR CANCELADOS OU PRESCRITOS				
	Saldo Inicial (w)	Despesas Custeadas no Exercício de Referência			Saldo Final (não aplicado)1 (aa) = (w - (x ou y))
		Empenhado (x)	Liquidado (y)	Pago (z)	
Restos a pagar cancelados ou prescritos em 2020 a serem compensados (XXIV)	0,00	0,00	0,00	0,00	0,00
Restos a pagar cancelados ou prescritos em 2019 a serem compensados (XXV)	0,00	0,00	0,00	0,00	0,00
Restos a pagar cancelados ou prescritos em exercícios anteriores a serem compensados (XXVI)	0,00	0,00	0,00	0,00	0,00
<b>TOTAL DE RESTOS A PAGAR CANCELADOS OU PRESCRITOS A COMPENSAR (XXVII)</b>	<b>0,00</b>	<b>0,00</b>	<b>0,00</b>	<b>0,00</b>	<b>0,00</b>

RECEITAS ADICIONAIS PARA O FINANCIAMENTO DA SAÚDE NÃO COMPUTADAS NO CÁLCULO DO MÍNIMO	PREVISÃO INICIAL	PREVISÃO ATUALIZADA (a)	RECEITA REALIZADAS	
			Até o Bimestre (b)	% (b/a)x100
<b>RECEITAS DE TRANSFERÊNCIAS PARA A SAÚDE (XXVIII)</b>	9.366.926,86	9.366.926,86	5.468.213,64	58,38
Provenientes da União	9.263.926,86	9.263.926,86	5.468.213,64	59,03
Provenientes dos Estados	103.000,00	103.000,00	0,00	0,00
Provenientes de Outros Municípios	0,00	0,00	0,00	0,00
RECEITA DE OPERAÇÕES DE CREDITO INTERNAS E EXTERNAS VINCULADAS A SAUDE (XXIX)	0,00	0,00	0,00	0,00
OUTRAS RECEITAS (XXX)	0,00	0,00	0,00	0,00
<b>TOTAL DE RECEITAS ADICIONAIS PARA FINANCIAMENTO DA SAÚDE (XXXI) = (XXVIII + XXIX + XXX)</b>	<b>9.366.926,86</b>	<b>9.366.926,86</b>	<b>5.468.213,64</b>	<b>58,38</b>

# Prefeitura Municipal de Buerarema

BA - EXECUTIVO

**PREFEITURA MUNICIPAL DE BUERAREMA**

RELATÓRIO RESUMIDO DE EXECUÇÃO ORÇAMENTÁRIA

**DEMONSTRATIVO DAS RECEITAS E DESPESAS COM AÇÕES E SERVIÇOS PÚBLICOS DE SAÚDE**

ORÇAMENTO FISCAL DA SEGURIDADE SOCIAL

(Janeiro a Junho) - 3º Bimestre de 2024



DESPESAS COM SAÚDE NÃO COMPUTADAS NO CÁLCULO DO MÍNIMO									
DESPESAS COM SAÚDE POR SUBFUNÇÕES E CATEGORIA ECONÔMICA NÃO COMPUTADAS NO CÁLCULO DO MÍNIMO	DOTAÇÃO INICIAL	DOTAÇÃO ATUALIZADA (e)	DESPESAS EMPENHADAS		DESPESAS LIQUIDADAS		DESPESAS PAGAS		Inscritas em Restos a Pagar não Processados (g)
			Até o Bimestre (d)	% (d/c)x100	Até o Bimestre (e)	% (e/c)x100	Até o Bimestre (f)	% (f/c)x100	
ATENÇÃO BÁSICA (XXXII)	5.850.977,38	6.517.977,38	3.572.799,95	357.279.995,00	3.371.149,68	337.114.968,00	3.204.065,57	320.406.557,00	2.000,00
Despesas Correntes	5.540.579,28	6.207.579,28	3.482.499,95	56,10	3.284.659,41	52,91	3.123.321,07	50,31	2.000,00
Despesas de Capital	310.398,10	310.398,10	90.300,00	29,09	86.490,27	27,86	80.744,50	26,01	0,00
ASSISTÊNCIA HOSPITALAR E AMBULATORIAL (XXXIII)	2.781.805,60	2.776.805,60	344.251,12	12,40	303.659,97	10,94	291.845,54	10,51	0,00
Despesas Correntes	1.991.599,90	2.011.599,90	342.101,12	17,01	301.509,97	14,99	289.695,54	14,40	0,00
Despesas de Capital	790.205,70	765.205,70	2.150,00	0,28	2.150,00	0,28	2.150,00	0,28	0,00
SUPORTE PROFILÁTICO E TERAPÊUTICO (XXXIV)	110.000,00	110.000,00	13.000,00	11,82	0,00	0,00	0,00	0,00	0,00
Despesas Correntes	110.000,00	110.000,00	13.000,00	11,82	0,00	0,00	0,00	0,00	0,00
Despesas de Capital	0,00	0,00	0,00	0,00	0,00	0,00	0,00	0,00	0,00
VIGILÂNCIA SANITÁRIA (XXXV)	0,00	0,00	0,00	0,00	0,00	0,00	0,00	0,00	0,00
Despesas Correntes	0,00	0,00	0,00	0,00	0,00	0,00	0,00	0,00	0,00
Despesas de Capital	0,00	0,00	0,00	0,00	0,00	0,00	0,00	0,00	0,00
VIGILÂNCIA EPIDEMIOLÓGICA (XXXVI)	0,00	0,00	0,00	0,00	0,00	0,00	0,00	0,00	0,00
Despesas Correntes	0,00	0,00	0,00	0,00	0,00	0,00	0,00	0,00	0,00
Despesas de Capital	0,00	0,00	0,00	0,00	0,00	0,00	0,00	0,00	0,00
ALIMENTAÇÃO E NUTRIÇÃO (XXXVII)	0,00	0,00	0,00	0,00	0,00	0,00	0,00	0,00	0,00
Despesas Correntes	0,00	0,00	0,00	0,00	0,00	0,00	0,00	0,00	0,00
Despesas de Capital	0,00	0,00	0,00	0,00	0,00	0,00	0,00	0,00	0,00
OUTRAS SUBFUNÇÕES (XXXVIII)	844.218,58	794.218,58	0,00	0,00	0,00	0,00	0,00	0,00	49,50
Despesas Correntes	191.107,98	191.107,98	0,00	0,00	0,00	0,00	0,00	0,00	49,50
Despesas de Capital	653.110,60	603.110,60	0,00	0,00	0,00	0,00	0,00	0,00	0,00
<b>TOTAL DAS DESPESAS NÃO COMPUTADAS NO CÁLCULO DO MÍNIMO (XXXIX) = (XXXII + XXXIII + XXXIV + XXXV + XXXVI + XXXVII + XXXVIII)</b>	<b>9.587.001,56</b>	<b>10.199.001,56</b>	<b>3.930.051,07</b>	<b>38,53</b>	<b>3.674.809,65</b>	<b>36,03</b>	<b>3.495.911,11</b>	<b>34,28</b>	<b>2.049,50</b>
DESPESAS TOTAIS COM SAÚDE EXECUTADAS COM RECURSOS PRÓPRIOS E COM RECURSOS TRANSFERIDOS DE OUTROS ENTES									
DESPESAS TOTAIS COM SAÚDE EXECUTADAS COM RECURSOS PRÓPRIOS E COM RECURSOS TRANSFERIDOS DE OUTROS ENTES	DOTAÇÃO INICIAL	DOTAÇÃO ATUALIZADA (e)	DESPESAS EMPENHADAS		DESPESAS LIQUIDADAS		DESPESAS PAGAS		Inscritas em Restos a Pagar não Processados
			Até o Bimestre (d)	% (d/c)x100	Até o Bimestre (e)	% (e/c)x100	Até o bimestre (f)	% (f/c)x100	
ATENÇÃO BÁSICA (XL) = (IV + XXXII)	7.703.854,68	8.680.854,68	4.510.932,43	51,96	4.246.350,84	48,92	4.065.858,70	46,84	2.000,00
ASSISTÊNCIA HOSPITALAR E AMBULATORIAL (XLI) = (V + XXXIII)	2.986.497,50	2.981.497,50	362.766,90	12,17	320.500,17	10,75	306.605,74	10,28	0,00
SUPORTE PROFILÁTICO E TERAPÊUTICO (XLII) = (VI + XXXIV)	134.926,00	134.926,00	13.000,00	9,63	0,00	0,00	0,00	0,00	0,00
VIGILÂNCIA SANITÁRIA (XLIII) = (VII + XXXV)	124.630,00	124.630,00	0,00	0,00	0,00	0,00	0,00	0,00	0,00
VIGILÂNCIA EPIDEMIOLÓGICA (XLIV) = (VIII + XXXVI)	0,00	0,00	0,00	0,00	0,00	0,00	0,00	0,00	0,00
ALIMENTAÇÃO E NUTRIÇÃO (XLV) = (XIX + XXXVII)	0,00	0,00	0,00	0,00	0,00	0,00	0,00	0,00	0,00
OUTRAS SUBFUNÇÕES (XLVI) = (X + XXXVIII)	9.236.105,12	9.077.105,12	2.507.484,53	27,62	2.394.904,62	26,38	2.360.434,42	26,00	49,50
<b>TOTAL DAS DESPESAS COM SAÚDE (XLVII) = (XI + XXXIX)</b>	<b>9.587.001,56</b>	<b>10.199.001,56</b>	<b>3.930.051,07</b>	<b>38,53</b>	<b>3.674.809,65</b>	<b>36,03</b>	<b>3.495.911,11</b>	<b>34,28</b>	<b>4.099,00</b>
<b>(-) Despesas executadas com recursos provenientes das transferências de recursos de outros entes<sup>3</sup></b>	<b>0,00</b>	<b>0,00</b>	<b>0,00</b>	<b>0,00</b>	<b>0,00</b>	<b>0,00</b>	<b>0,00</b>	<b>0,00</b>	<b>0,00</b>
<b>TOTAL DAS DESPESAS EXECUTADAS COM RECURSOS PRÓPRIOS (XLVIII)</b>	<b>9.587.001,56</b>	<b>10.199.001,56</b>	<b>3.930.051,07</b>	<b>38,53</b>	<b>3.674.809,65</b>	<b>36,03</b>	<b>3.495.911,11</b>	<b>34,28</b>	<b>4.099,00</b>

FONTE: Sistema: Sistema CONTÁBIL, Unidade Responsável: PREFEITURA MUNICIPAL DE BUERAREMA, Emissão: 30/07/2024, às 11:19:31, Assinado Digitalmente no dia 30/07/2024, às 11:19:31.

Notas:

1Nos cinco primeiros bimestres do exercício, o acompanhamento será feito com base na despesa liquidada. No último bimestre do exercício, o valor deverá corresponder ao total da despesa empenhada

2Até o exercício de 2018, o controle da execução dos restos a pagar considerava apenas os valores dos restos a pagar não processados (regra antiga). A partir do exercício de 2019, o controle da execução dos restos a pagar considera os restos a pagar processados e não processados (regra nova)

3Essas despesas são consideradas executadas pelo ente transferidor

VINICIUS IBRANN DANTAS ANDRADE OLIVEIRA  
Prefeito Municipal  
CPF: 017.999.825-05

ROZILMA DANTAS DE ANDRADE  
Secretário(a)  
CPF: 426.592.805-68

Marcus Vinicius Sobrinho Sousa  
Contador(a)  
Reg. Prof.: CRCBA 039093/O-0



# Prefeitura Municipal de Buerarema

BA - EXECUTIVO

**PREFEITURA MUNICIPAL DE BUERAREMA**

RELATÓRIO RESUMIDO DE EXECUÇÃO ORÇAMENTÁRIA

**DEMONSTRATIVO DAS PARCERIAS PÚBLICO-PRIVADAS**

ORÇAMENTO FISCAL DA SEGURIDADE SOCIAL

(Janeiro a Junho) - 3º Bimestre de 2024



RREO – Anexo 13 (Lei nº 11.079, de 30.12.2004, arts. 22, 25 e 28)

RS 1,00

IMPACTOS DAS CONTRATAÇÕES DE PPP	SALDO TOTAL EM 31 DE DEZEMBRO DO EXERCÍCIO ANTERIOR (a)	REGISTROS EFETUADOS EM 2024	
		No bimestre	Até o bimestre (b)
TOTAL DE ATIVOS	0,00	0,00	0,00
Ativos Constituídos na SPE	0,00	0,00	0,00
TOTAL DE PASSIVOS (I)	0,00	0,00	0,00
Obrigações decorrentes de Ativos Constituídos pela SPE	0,00	0,00	0,00
Provisões de PPP	0,00	0,00	0,00
Outros Passivos	0,00	0,00	0,00
ATOS POTENCIAIS PASSIVOS	0,00	0,00	0,00
Obrigações Contratuais	0,00	0,00	0,00
Riscos não Provisionados	0,00	0,00	0,00
Garantias Concedidas	0,00	0,00	0,00
Outros Passivos Contingentes	0,00	0,00	0,00

DESPESAS DE PPP	EXERCÍCIO ANTERIOR	EXERCÍCIO CORRENTE 2024	2025	2026	2027	2028	2029	2030	2031	2032	2033
Do Ente Federado, exceto estaduais não dependentes (I)	0,00	0,00	0,00	0,00	0,00	0,00	0,00	0,00	0,00	0,00	0,00
Das Estaduais Não-dependentes	0,00	0,00	0,00	0,00	0,00	0,00	0,00	0,00	0,00	0,00	0,00
TOTAL DAS DESPESAS	0,00	0,00	0,00	0,00	0,00	0,00	0,00	0,00	0,00	0,00	0,00
PPP A CONTRATAR (II)	0,00	0,00	0,00	0,00	0,00	0,00	0,00	0,00	0,00	0,00	0,00
RECEITA CORRENTE LÍQUIDA (RCL) (III)	62.785.867,02	70.683.369,02	0,00	0,00	0,00	0,00	0,00	0,00	0,00	0,00	0,00
TOTAL DAS DESPESAS CONSIDERADA SPARAOLIMITE (IV = I + II)	0,00	0,00	0,00	0,00	0,00	0,00	0,00	0,00	0,00	0,00	0,00
TOTAL DAS DESPESAS / RCL (%) (V = IV / III)	0,00	0,00	0,00	0,00	0,00	0,00	0,00	0,00	0,00	0,00	0,00

Nota:

FONTE: Sistema: Sistema CONTÁBIL. Unidade Responsável: PREFEITURA MUNICIPAL DE BUERAREMA, Emissão: 30/07/2024, às 11:19:53. Assinado Digitalmente no dia 30/07/2024, às 11:19:53.

VINÍCIUS IBRAHIM DANTAS ANDRADE  
Prefeito Municipal  
CPF: 017.999.825-05

ROZILMA DANTAS DE ANDRADE  
Secretário(a)  
CPF: 426.592.805-68

Marcus Vinícius Sobrinho Sousa  
Contador(a)  
Reg. Prof.: CRCBA 039093/O-0

# Prefeitura Municipal de Buerarema

BA - EXECUTIVO

**PREFEITURA MUNICIPAL DE BUERAREMA**

RELATÓRIO RESUMIDO DE EXECUÇÃO ORÇAMENTÁRIA

**DEMONSTRATIVO SIMPLIFICADO DO RELATÓRIO RESUMIDO DA EXECUÇÃO ORÇAMENTÁRIA**

ORÇAMENTO FISCAL DA SEGURIDADE SOCIAL

(Janeiro a Junho) - 3º Bimestre de 2024



RRÉO - Anexo 14 (LRF, Art. 48)		Em Reais		
BALANÇO ORÇAMENTÁRIO		Até o Bimestre		
<b>RECEITAS</b>				
Previsão Inicial		76.550.000,00		
Previsão Atualizada		76.550.000,00		
Receitas Realizadas		37.396.726,48		
Déficit Orçamentário		0,00		
Saldos de Exercícios Anteriores (Utilizados para Créditos Adicionais)		0,00		
<b>DESPESAS</b>				
Dotação Inicial		76.550.000,00		
Créditos Adicionais		7.544.864,11		
Dotação Atualizada		76.550.000,00		
Despesas Empenhadas		35.544.416,69		
Despesas Liquidadas		33.224.719,85		
Despesas Pagas		32.693.260,21		
Superávit Orçamentário		4.172.006,63		
<b>DESPESAS POR FUNÇÃO / SUBFUNÇÃO</b>		<b>Até o Bimestre</b>		
Despesas Empenhadas		35.544.416,69		
Despesas Liquidadas		33.224.719,85		
<b>RECEITA CORRENTE LÍQUIDA - RCL</b>		<b>Até o Bimestre</b>		
Receita Corrente Líquida		70.683.369,02		
Receita Corrente Líquida Ajustada para Cálculo dos Limites de Endividamento		70.683.369,02		
Receita Corrente Líquida Ajustada para Cálculo dos Limites da Despesa com Pessoal		70.683.369,02		
<b>RECEITAS E DESPESAS DOS REGIMES DE PREVIDÊNCIA DOS SERVIDORES</b>		<b>Até o Bimestre</b>		
Regime Próprio de Previdência dos Servidores - PLANO PREVIDENCIÁRIO				
Receitas Previdenciárias Realizadas		0,00		
Despesas Previdenciárias Empenhadas		0,00		
Despesas Previdenciárias Liquidadas		0,00		
Resultado Previdenciário		0,00		
Regime Próprio de Previdência dos Servidores - PLANO FINANCEIRO				
Receitas Previdenciárias Realizadas		0,00		
Despesas Previdenciárias Empenhadas		0,00		
Despesas Previdenciárias Liquidadas		0,00		
Resultado Previdenciário		0,00		
<b>RESULTADO NOMINAL E PRIMÁRIO</b>		<b>Meta Fixada no Anexo de Metas Fiscais da LDO (a)</b>	<b>Resultado Apurado Até o Bimestre (b)</b>	<b>% em Relação à Meta (b/a)</b>
RESULTADO PRIMÁRIO (SEM RPPS) - Acima da Linha		241.701,00	6.129.216,52	2.535,87
RESULTADO NOMINAL (SEM RPPS) - Abaixo da Linha		3.364.092,00	2.938.904,10	87,36
<b>RESTOS A PAGAR A PAGAR POR PODER E MINISTÉRIO PÚBLICO</b>		<b>Inscrição</b>	<b>Cancelamento Até o Bimestre</b>	<b>Pagamento Até o Bimestre</b>
RESTOS A PAGAR PROCESSADOS				<b>Saldo a Pagar</b>
Poder Executivo	773.418,82	0,00	708.766,48	64.652,34
Poder Legislativo	773.418,82	0,00	708.766,48	64.652,34
Poder Judiciário	0,00	0,00	0,00	0,00
Ministério Público	0,00	0,00	0,00	0,00
Defensoria Pública	0,00	0,00	0,00	0,00
RESTOS A PAGAR NÃO-PROCESSADOS				
Poder Executivo	28.078,40	0,00	0,00	28.078,40
Poder Legislativo	28.078,40	0,00	0,00	28.078,40
Poder Poder Judiciário	0,00	0,00	0,00	0,00
Ministério Público	0,00	0,00	0,00	0,00
Defensoria Pública	0,00	0,00	0,00	0,00
<b>TOTAL</b>	<b>801.497,22</b>	<b>0,00</b>	<b>708.766,48</b>	<b>92.730,74</b>
<b>DESPESAS COM MANUTENÇÃO E DESENVOLVIMENTO DO ENSINO</b>		<b>Valor Apurado Até o Bimestre</b>	<b>Limites Constitucionais Anuais</b>	
			<b>% Mínimo a Aplicar no Exercício</b>	<b>% Aplicado Até o Bimestre</b>
Mínimo Anual de <18% / 25%> das Receitas de Impostos na Manutenção e Desenvolvimento do Ensino	4.275.511,00	<18% / 25%>	19,06	
Mínimo Anual de 70% do FUNDEB na Remuneração dos Profissionais da Educação Básica	0,00	70%	0,00	
Percentual de 50% da Complementação da União ao FUNDEB (VAAT) na Educação Infantil	0,00	50%	0,00	
Mínimo de 15% da Complementação da União ao FUNDEB (VAAT) em Despesas de Capital	0,00	15%	0,00	
<b>RECEITAS DE OPERAÇÕES DE CRÉDITO E DESPESAS DE CAPITAL</b>		<b>Valor Apurado Até o Bimestre</b>	<b>Saldo não realizado</b>	
Receitas de Operação de Crédito		0,00	27.418,60	
Despesa de Capital Líquida		2.967.439,71	5.774.564,65	
<b>PROJEÇÃO ATUARIAL DOS REGIMES DE PREVIDÊNCIA</b>		<b>Exercício</b>	<b>10º Exercício</b>	<b>20º Exercício</b>
				<b>35º Exercício</b>
Plano Previdenciário	0,00	0,00	0,00	0,00
Receitas Previdenciárias	0,00	0,00	0,00	0,00
Despesas Previdenciárias	0,00	0,00	0,00	0,00
Resultado Previdenciário	0,00	0,00	0,00	0,00
Plano Financeiro	0,00	0,00	0,00	0,00
Receitas Previdenciárias	0,00	0,00	0,00	0,00
Despesas Previdenciárias	0,00	0,00	0,00	0,00
Resultado Previdenciário	0,00	0,00	0,00	0,00
<b>RECEITA DA ALIENAÇÃO DE ATIVOS E APLICAÇÃO DOS RECURSOS</b>		<b>Valor Apurado Até o Bimestre</b>	<b>Saldo a realizado</b>	
Receita de Capital Resultante de Alienação de Ativos		0,00	0,00	
Aplicação dos Recursos da Alienação de Ativos		0,00	0,00	

# Prefeitura Municipal de Buerarema

BA - EXECUTIVO

**PREFEITURA MUNICIPAL DE BUERAREMA**

RELATÓRIO RESUMIDO DE EXECUÇÃO ORÇAMENTÁRIA

**DEMONSTRATIVO SIMPLIFICADO DO RELATÓRIO RESUMIDO DA EXECUÇÃO ORÇAMENTÁRIA**

ORÇAMENTO FISCAL DA SEGURIDADE SOCIAL

(Janeiro a Junho) - 3º Bimestre de 2024



DESPESAS COM AÇÕES E SERVIÇOS PÚBLICOS DE SAÚDE	Valor Apurado Até o Bimestre	Limites Constitucionais Anual	
		% Mínimo a Aplicar no Exercício	% Aplicado Até o Bimestre
Despesas com Ações e Serviços Públicos de Saúde executadas com recursos de impostos	0,00	15,00	0,00
<b>DESPESAS DE CARÁTER CONTINUADO DERIVADAS DE PPP</b>		<b>Valor Apurado no Exercício Corrente</b>	
Total das Despesas Consideradas para o Limite / RCL (%)			0,00

FONTE: Sistema: Sistema CONTÁBIL, Unidade Responsável: PREFEITURA MUNICIPAL DE BUERAREMA, Emissão: 30/07/2024, às 11:20:39, Assinado Digitalmente no dia 30/07/2024, às 11:20:39.

VINÍCIUS IDANIN DANTAS ANDRADE  
 Prefeito Municipal  
 CPF: 017.999.825-05

ROZILMA DANTAS DE ANDRADE  
 Secretário(a)  
 CPF: 426.592.805-68

Marcus Vinícius Sobrinho Sousa  
 Contador(a)  
 Req. Prof.: CRCBA 039093/O-0


# Prefeitura Municipal de Buerarema




BA - EXECUTIVO  
**PREFEITURA MUNICIPAL DE BUERAREMA**  
RELATÓRIO RESUMIDO DE EXECUÇÃO ORÇAMENTÁRIA  
**DEMONSTRATIVO DE SENTENÇAS JUDICIAIS**  
ORÇAMENTO FISCAL DA SEGURIDADE SOCIAL  
JUNHO de 2024

Artigos 19, § 4º e 30º, § 7º da L.C. 101/00 (Portaria TCM/BA Nº 460)

Beneficiário	Determinação		Nº NE de Origem	Pagamento		
	Data	Valor		Data	Valor	Nº do PP
BAHIA TRIBUNAL DE JUSTICA	28/06/2024	2.157,75	124	28/06/2024	2.157,75	202406280065
BAHIA TRIBUNAL DE JUSTICA	28/06/2024	37,88	124	28/06/2024	37,88	202406280066
<b>TOTAL</b>	-	<b>2.195,63</b>	-	-	<b>2.195,63</b>	-

  
VINICIUS IBRANN DANTAS ANDRADE OLIVEIRA  
Prefeito Municipal  
CPF: 017.999.825-05

  
ROZILMA DANTAS DE ANDRADE  
Secretário(a)  
CPF: 426.592.805-68

  
Marcus Vinicius Sobrinho Sousa  
Contador(a)  
Reg. Prof.: CRCBA 039093/O-0