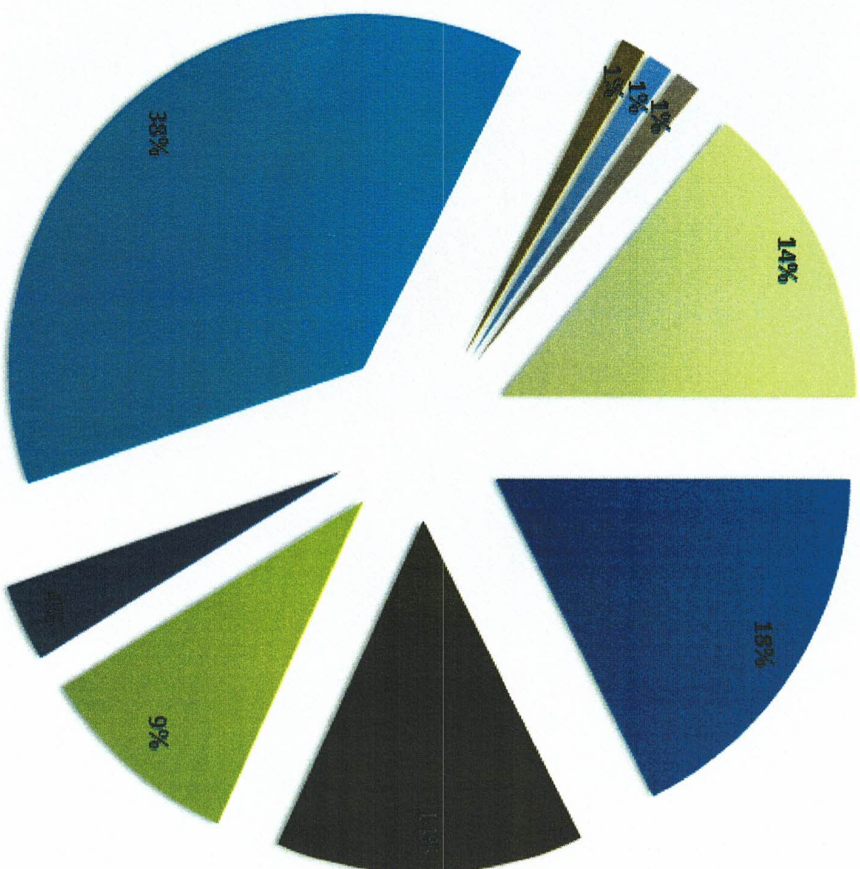




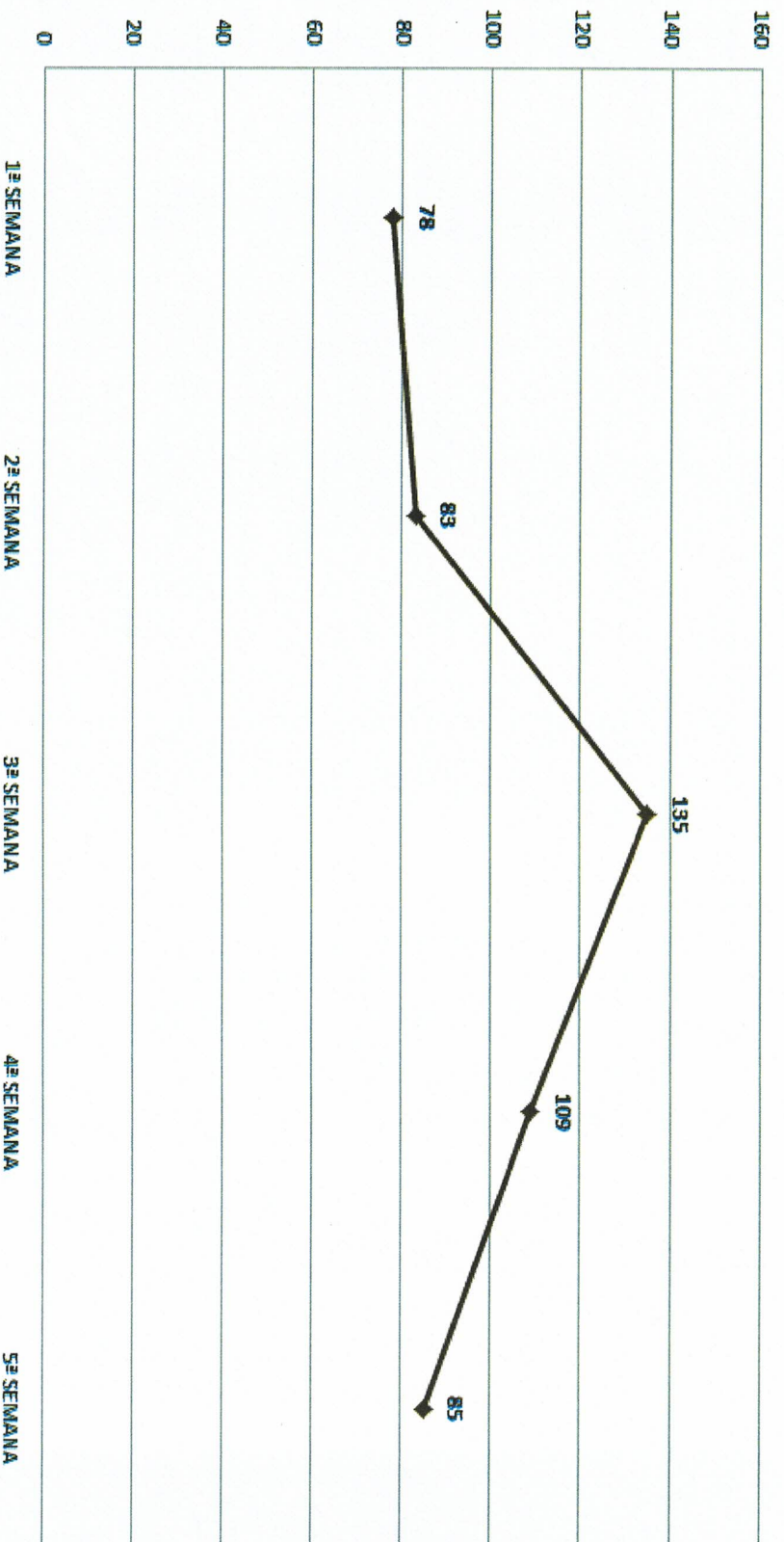
LEVANTAMENTO DE DENÚNCIAS - PERÍODO: 18/05 A 24 /05/2020
QUANTIDADE DE DENÚNCIAS: 85



- ALGUÉM COM SINTOMAS (15)
- PESSOAS DE FORA DO LOCAL (12)
- DESCUMPRIMENTO DA QUARENTENA (08)
- DESCUMPRIMENTO DE DIA E HORA (03)
- AGLOMERAÇÃO NO LOCAL (32)
- TRANSPORTE COLETIVO IRREGULAR (01)
- DESCUMPRIMENTO DE NOTIFICADO/MONITORADO (01)
- COMERCIO IRREGULAR (01)
- OUTRO (12)



NÚMERO DE DENÚNCIAS RECEBIDAS NA CENTRAL (QUANTIDADE SEMANAL)






LEVANTAMENTO DE DENÚNCIAS - PERÍODO: 18/05 A 24 /05/2020
QUANTIDADE DE DENÚNCIAS: 85

SITUAÇÃO	QUANTIDADE	%
ALGUÉM COM SINTOMAS	15	17,65
PESSOAS DE FORA DO LOCAL	12	14,12
DESCUMPRIMENTO DA QUARENTENA	08	9,41
DESCUMPRIMENTO DE DIA E HORA	03	3,53
AGLOMERAÇÃO NO LOCAL	32	37,65
TRANSPORTE COLETIVO IRREGULAR	01	1,18
DESCUMPRIMENTO DE NOTIFICADO/MONITORADO	01	1,18
COMERCIO IRREGULAR	01	1,18
OUTRO	12	14,12
TOTAL	85	100%



LEVANTAMENTO DE NÚMERO DE ATENDIMENTO NA BARREIRA SANITÁRIA (SEMANAL: 18/05 A 24/05)

CONDIÇÃO	DATA							TOTAL INDIVÍDUOS	%
	18/mai	19/mai	20/mai	21/mai	22/mai	23/mai	24/mai		
VINDA À CIDADE PARA TRABALHAR	13	05	13	08	01	05	02	47	13%
CARGA OU DESCARGA DE MERCADORIAS	47	31	21	31	10	22	04	166	47%
SERVIÇOS RÁPIDOS: BANCO, CORREIOS, FÓRUM, LOTÉRICAS, LICITAÇÕES, ETC.	14	11	09	04	00	08	05	51	14%
VISITA RÁPIDA A FAMILIARES E/OU AMIGO	05	02	04	04	00	26	18	59	17%
VINDA DE OUTROS MUNICÍPIOS PARA FICAR POR LONGO TEMPO	01	01	04	11	00	03	05	25	7%
SEM INFORMAÇÕES	00	01	01	02	00	01	01	06	2%
TOTAL	80	51	52	60	11	65	35	354	100%

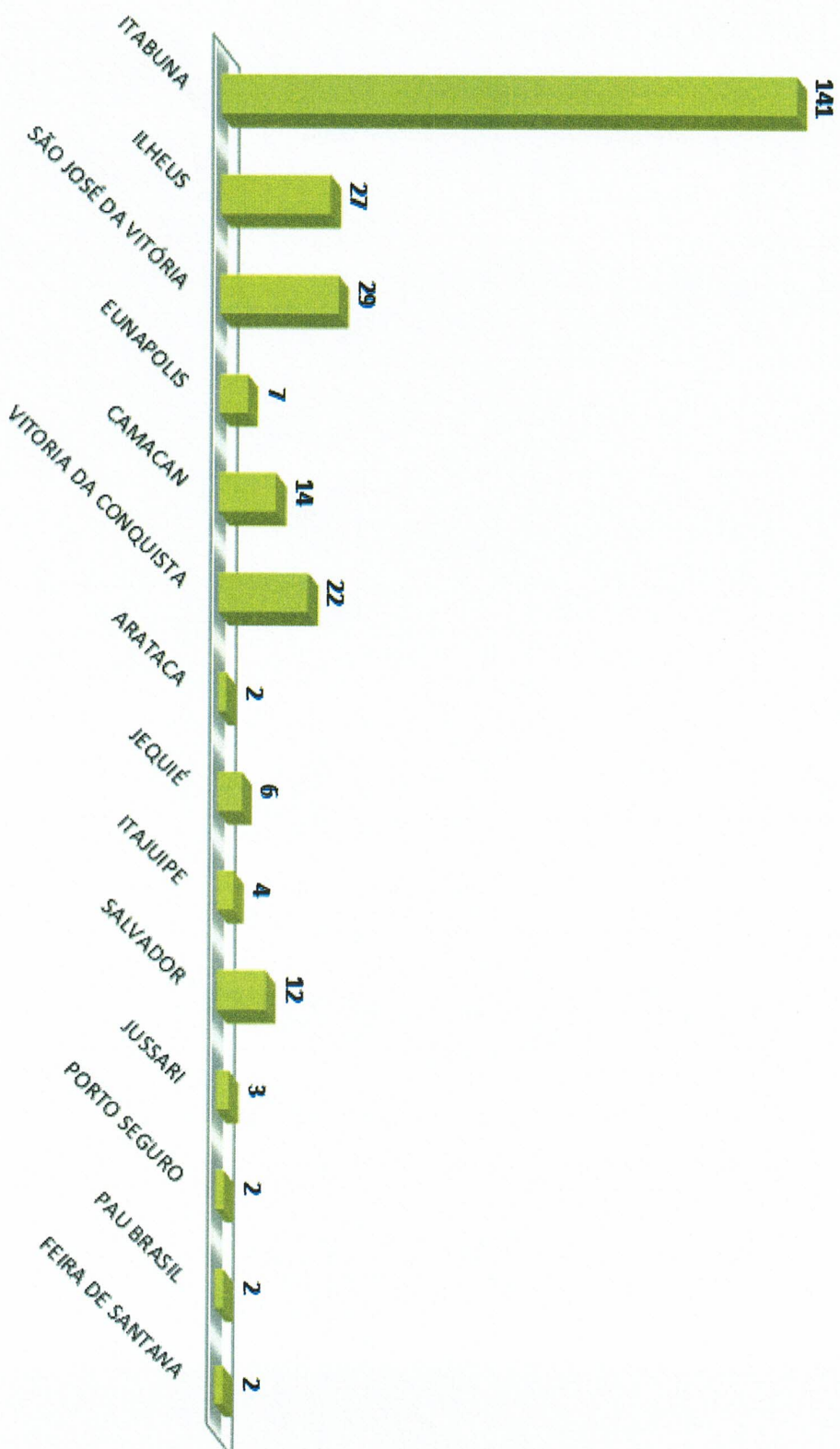


- VINDA À CIDADE PARA TRABALHAR
- CARGA OU DESCARGA DE MERCADORIAS
- SERVIÇOS RÁPIDOS: BANCO, CORREIOS, FÓRUM, LOTÉRICAS, LICITAÇÕES, ETC.
- VISITA RÁPIDA A FAMILIARES E/OU AMIGO
- VINDA DE OUTROS MUNICÍPIOS PARA FICAR POR LONGO TEMPO
- SEM INFORMAÇÕES



NÚMERO DE INDIVÍDUOS QUE PASSARAM NA BARREIRA SANITÁRIA POR CIDADE

(PERÍODO: 18/05 A 24/05/2020)





LEVANTAMENTO DE NÚMERO DE ATENDIMENTO NA BARREIRA SANITÁRIA (PERÍODO: 18/05 A 24/05/2020)

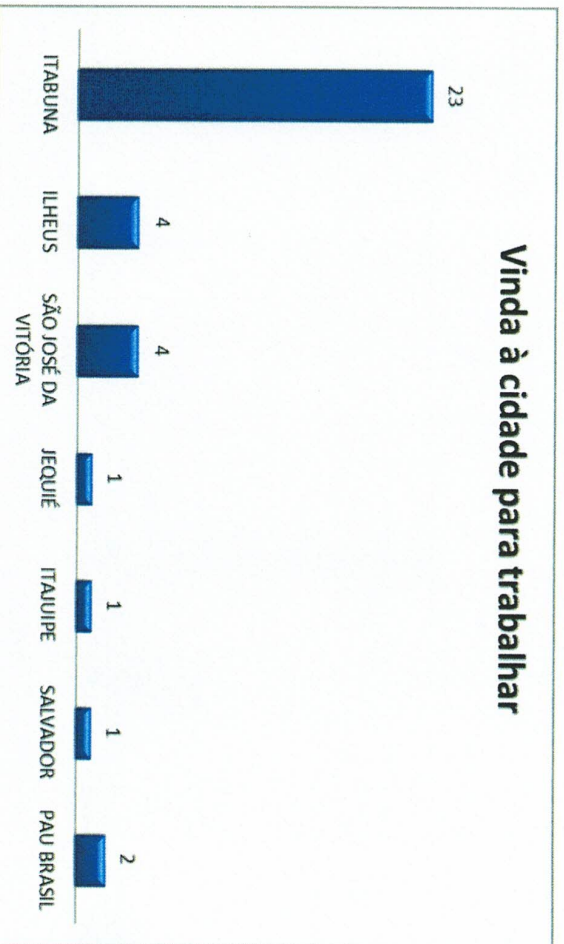
ENTRADA DE INDIVÍDUOS - PRINCIPAIS CIDADES

MUNICÍPIOS	DATA								TOTAL	%
	18/mai	19/mai	20/mai	21/mai	22/mai	23/mai	24/mai			
ITABUNA	42	14	12	14	6	33	20	141	51,65	
ILHEUS	7	5	4	2	-	5	4	27	9,89	
SÃO JOSÉ DA VITÓRIA	3	6	2	5	-	9	4	29	10,62	
EUNÁPOLIS	1	-	4	1	-	1	-	7	2,56	
CAMAÇAN	3	1	2	3	1	4	-	14	5,13	
VITÓRIA DA CONQUISTA	6	6	-	6	2	1	1	22	8,06	
ARATACA	-	-	-	-	-	2	-	2	0,73	
JEQUIÉ	3	1	1	1	-	-	-	6	2,20	
ITAJUIPE	2	-	2	-	-	-	-	4	1,47	
SALVADOR	-	2	1	4	1	4	-	12	4,40	
JUSSARI	-	-	2	-	1	-	-	3	1,10	
PORTO SEGURO	-	-	2	-	-	-	-	2	0,73	
PAU BRASIL	-	-	-	2	-	-	-	2	0,73	
FEIRA DE SANTANA	-	-	-	2	-	-	-	2	0,73	
TOTAL									273	100%

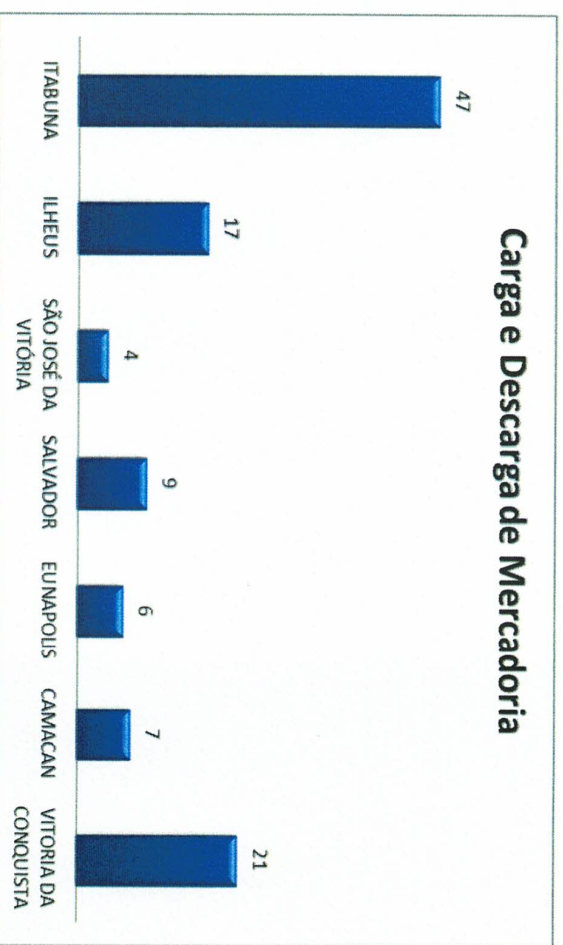


NÚMERO DE INDIVÍDUOS PASSARAM PELA BARREIRA POR MUNICÍPIO (DE ACORDO COM O OBJETIVO)
(PERÍODO: 18/05 A 24/05/2020)

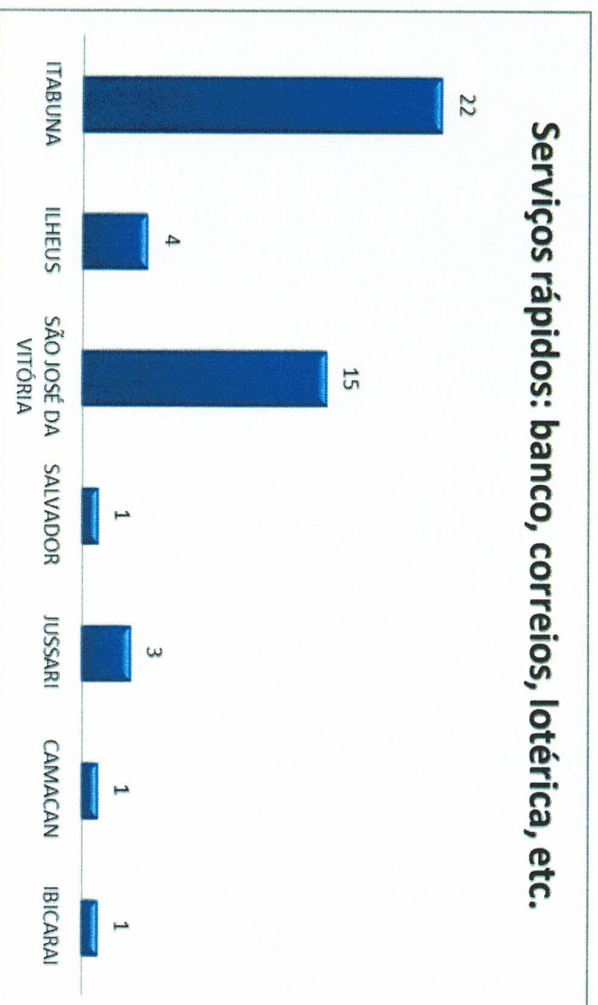
Vinda à cidade para trabalhar



Carga e Descarga de Mercadoria



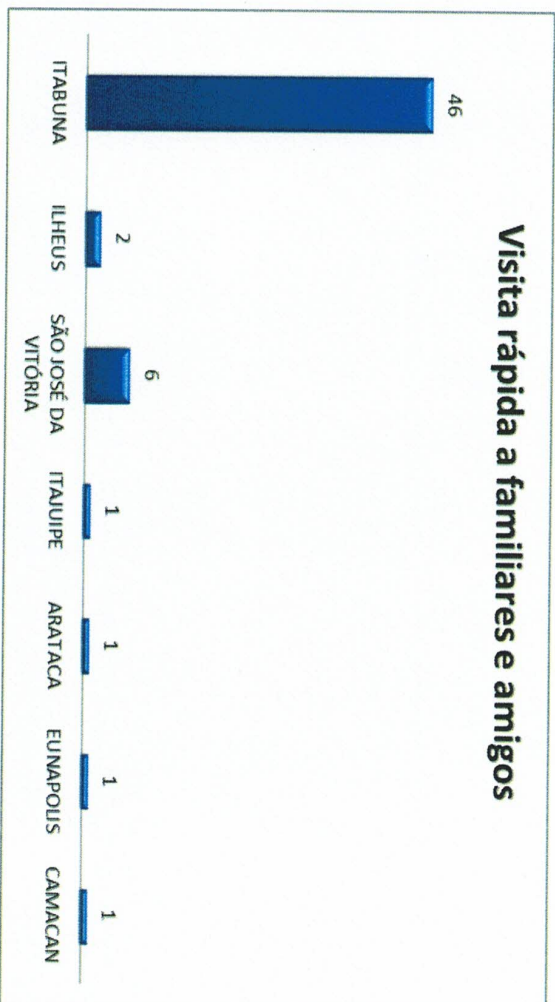
Serviços rápidos: banco, correios, lotérica, etc.



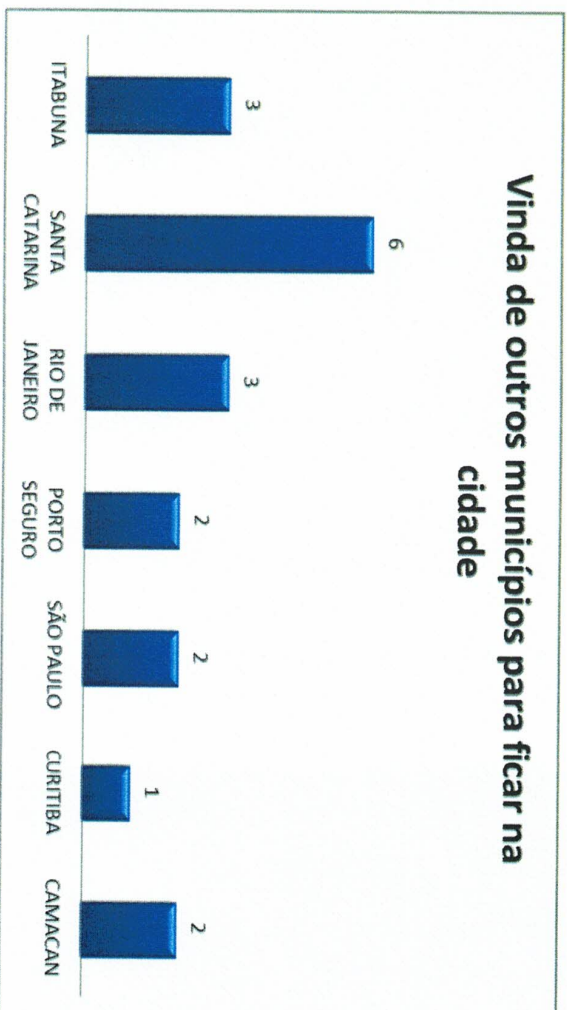


NÚMERO DE INDIVÍDUOS PASSARAM PELA BARREIRA POR MUNICÍPIO (DE ACORDO COM O OBJETIVO)
(PERÍODO: 18/05 A 24/05/2020)

Visita rápida a familiares e amigos



Vinda de outros municípios para ficar na cidade





NÚMERO DE INDIVÍDUOS VIERAM DE OUTROS ESTADOS PARA FICAR EM BUERAREMA (PERÍODO: 04/05 A 24/05/2020)

