



Diário Oficial do **Município**

Prefeitura Municipal de Buerarema

sexta-feira, 27 de maio de 2022

Ano X - Edição nº 01111 | Caderno 1

Prefeitura Municipal de Buerarema publica



Avenida Goes Calmon | 591 | Centro | Buerarema-Ba

buerarema.ba.gov.br

Este documento foi assinado digitalmente por SERASA Experian
5730614E7A9729F431C0C9591B6236F1

Prefeitura Municipal de Buerarema

SUMÁRIO

- RELATÓRIO DE GESTÃO FISCAL RGF 1º QUADRIMESTRE 2022
- RELATÓRIO RESUMIDO DA EXECUÇÃO ORÇAMENTÁRIA RREO 2º BIMESTRE 2022 .
- RESULTADO DO PREGÃO PRESENCIAL 018/2022 – SRP LICITAÇÃO DESERTA
- PUBLICAÇÕES PREGÃO PRESENCIAL 019/2022 - SRP
- PUBLICAÇÕES PREGÃO ELETRÔNICO 010/2022 - SRP
- EDITAL AUDIÊNCIA PÚBLICA “DISPÕE SOBRE A AUDIÊNCIA PÚBLICA, PARA DAR CUMPRIMENTO AO QUANTO DETERMINA A LEI DE RESPONSABILIDADE FISCAL (LRF), E DÁ OUTRAS PROVIDÊNCIAS.”

Prefeitura Municipal de Buerarema

Relatório de Gestão Fiscal (Rgf)



BA - EXECUTIVO
PREFEITURA MUNICIPAL DE BUERAREMA
RELATÓRIO DE GESTÃO FISCAL
DEMONSTRATIVO DA DESPESA COM PESSOAL
ORÇAMENTO FISCAL DA SEGURIDADE SOCIAL
 Maio de 2021 até Abril de 2022

RGF - ANEXO I (LRF, art. 55, inciso I, alínea "a")

Em Reais

DESPESAS COM PESSOAL	DESPESAS EXECUTADAS Últimos 12 Meses												INSCRITAS EM RESCISÃO A PAGOR PROCESSADOS (b)	
	LIQUIDADAS													
	05/2021	06/2021	07/2021	08/2021	09/2021	10/2021	11/2021	12/2021	01/2022	02/2022	03/2022	04/2022		TOTAL (ULT. 12 M.) (a)
DESPESA BRUTA COM PESSOAL (I)	1.913.856,34	2.666.496,36	1.923.514,47	1.970.788,96	1.986.363,20	1.995.302,47	1.021.850,08	2.715.243,15	1.940.039,84	1.957.813,22	2.022.110,39	787.186,62	22.898.565,10	0,00
Pessoal Ativo	1.913.856,34	2.666.496,36	1.922.414,47	1.963.088,96	1.985.263,20	1.992.202,47	1.020.750,08	2.714.143,15	1.938.827,84	1.956.601,22	2.020.898,39	787.186,62	22.881.729,10	0,00
Vencimentos, Vantagens e Outras Despesas Variáveis	1.803.883,99	2.511.360,16	1.796.851,83	1.834.359,61	1.857.598,61	1.834.654,76	1.856.926,35	2.703.389,98	1.924.686,75	1.941.187,05	1.990.132,99	787.186,62	22.842.218,70	0,00
Obrigações Patronais	109.972,35	155.136,20	125.562,64	128.729,35	127.664,59	157.547,71	-836.176,27	10.753,17	14.141,09	15.414,17	30.765,40	0,00	39.510,40	0,00
Pessoal Inativo e Pensionistas	0,00	0,00	1.100,00	7.700,00	1.100,00	1.100,00	1.100,00	1.100,00	1.212,00	1.212,00	1.212,00	0,00	16.836,00	0,00
Aposentadorias, Reserva e Reformas	0,00	0,00	1.100,00	7.700,00	1.100,00	1.100,00	1.100,00	1.100,00	1.212,00	1.212,00	1.212,00	0,00	16.836,00	0,00
Pensões	0,00	0,00	1.100,00	7.700,00	1.100,00	1.100,00	1.100,00	1.100,00	1.212,00	1.212,00	1.212,00	0,00	16.836,00	0,00
Outras despesas de pessoal decorrentes de contrato de terceirização ou de contratação de forma indireta (§ 1º do inciso II do art. 37 da CF)	0,00	0,00	0,00	0,00	0,00	0,00	0,00	0,00	0,00	0,00	0,00	0,00	0,00	0,00
Despesa com Pessoal não Executada Orçamentariamente	0,00	0,00	0,00	0,00	0,00	0,00	0,00	0,00	0,00	0,00	0,00	0,00	0,00	0,00
DESPESAS NÃO COMPUTADAS (II) (§ 1º do art. 19 da Lei Complementar nº 101/2000)	0,00	2.322,13	45.617,29	17.293,13	91.234,58	45.617,29	45.617,29	41.727,22	0,00	0,00	91.234,58	45.617,29	471.898,09	0,00
Indenizações por Demissão e Incentivos à Demissão	0,00	0,00	0,00	0,00	0,00	0,00	0,00	0,00	0,00	0,00	0,00	0,00	0,00	0,00
Decorrentes de Decisão Judicial de período anterior ao da Despesa de Exercícios Anteriores de período anterior ao Inativo e Pensionistas com Recursos Vinculados	0,00	2.322,13	45.617,29	2.489,78	91.234,58	45.617,29	45.617,29	41.727,22	0,00	0,00	91.234,58	45.617,29	457.094,74	0,00
Despesas de Exercícios Anteriores de período anterior ao Inativo e Pensionistas com Recursos Vinculados	0,00	0,00	0,00	14.803,35	0,00	0,00	0,00	0,00	0,00	0,00	0,00	0,00	14.803,35	0,00
DESPESA LÍQUIDA COM PESSOAL (III) = (I - II)	1.913.856,34	2.664.174,23	1.877.897,18	1.953.495,83	1.895.128,62	1.947.685,18	976.232,79	2.673.515,93	1.940.039,84	1.912.195,93	1.930.875,81	741.569,33	22.426.667,01	0,00

APURAÇÃO DO CUMPRIMENTO DO LIMITE LEGAL	VALOR												% SOBRE A RCL AJUSTADA	
	RECEITA CORRENTE LÍQUIDA - RCL (IV)	(-)	(-)	(-)	(-)	(-)	(-)	(-)	(-)	(-)	(-)	(-)		(-)
RECEITA CORRENTE LÍQUIDA - RCL (IV)	51.436.506,94												51.436.506,94	1,00
(-) Transferências obrigatórias da União relativas às emendas individuais (V) (§ 13, art. 166 da CF)	0,00												0,00	0,00
(-) Transferências obrigatórias da União relativas às emendas de bancada (art. 166, § 16 da CF) (VI)	0,00												0,00	0,00
(-) RECEITA CORRENTE LÍQUIDA AJUSTADA (VII) = (IV - V - VI)	51.436.506,94												51.436.506,94	-
DESPESA TOTAL COM PESSOAL - DTP (VIII) = (III a + III b)	22.426.667,01												22.426.667,01	43,60
LIMITE MÁXIMO (IX) (incisos I, II e III, art. 20 da LRF)	27.775.713,75												27.775.713,75	54,00
LIMITE PRUDENCIAL (X) = (0,95 x VIII) (parágrafo único do art. 22 da LRF)	26.386.928,06												26.386.928,06	51,3
LIMITE DE ALERTA (XI) = (0,90 x VIII) (inciso II do § 1º do art. 29 da LRF)	24.998.142,37												24.998.142,37	48,6

FONTE: Sistema CONTABIL, Unidade Responsável: PREFEITURA MUNICIPAL DE BUERAREMA, Emissão: 27/05/2022, às 10:37:53, Assinado Digitalmente no dia 27/05/2022, às 10:37:53.

1. Nos demonstrativos elaborados no primeiro e no segundo quadrimestre de cada exercício, os valores a pagar não processados inscritos em 31 de dezembro do exercício anterior continuaram a ser informados nesse campo. Esses valores não sofrem alteração pelo seu processamento, e somente no caso de cancelamento podem ser excluídos.

VINICIUS IBRANNI DANTAS ANDRADE OLIVEIRA
 Prefeito Municipal
 CPF : 017.999.825-05

ROSILMA DANTAS DE ANDRADE
 Secretária(a)
 CPF : 426.592.805-68

Marcus Vinicius Sobrinho Sousa
 Contador(a)
 Reg. Prof.: CRCBA 039093/O-0

Prefeitura Municipal de Buerarema



PREFEITURA MUNICIPAL DE BUERAREMA
RELATÓRIO DE GESTÃO FISCAL
DEMONSTRATIVO DA DÍVIDA CONSOLIDADA LÍQUIDA
ORÇAMENTO FISCAL DA SEGURIDADE SOCIAL
(Janeiro a Abril) - 1º Quadrimestre de 2022

RGF - ANEXO 2 (LRF, art. 55, inciso I, alínea "b") RS 1,00

DÍVIDA CONSOLIDADA	SALDO DO EXERCÍCIO ANTERIOR	SALDO DO EXERCÍCIO DE 2022		
		Até o 1º Quadrimestre	Até o 2º Quadrimestre	Até o 3º Quadrimestre
DÍVIDA CONSOLIDADA - DC (I)	0,00	7.899,40	0,00	0,00
Dívida Mobiliária	0,00	0,00	0,00	0,00
Dívida Contratual	0,00	7.899,40	0,00	0,00
Empréstimos	0,00	0,00	0,00	0,00
Interna	0,00	0,00	0,00	0,00
Externa	0,00	0,00	0,00	0,00
Reestruturação da Dívida de Estados e Municípios	0,00	0,00	0,00	0,00
Financiamentos	0,00	7.899,40	0,00	0,00
Interna	0,00	7.899,40	0,00	0,00
Externa	0,00	0,00	0,00	0,00
Parcelamento e Renegociação de dívidas	0,00	0,00	0,00	0,00
De Tributos	0,00	0,00	0,00	0,00
De Contribuições Previdenciárias	0,00	0,00	0,00	0,00
De Demais Contribuições Sociais	0,00	0,00	0,00	0,00
Do FGTS	0,00	0,00	0,00	0,00
Com Instituição Não financeira	0,00	0,00	0,00	0,00
Demais Dívidas Contratuais	0,00	0,00	0,00	0,00
Precatórios Posteriores a 05/05/2000 (Inclusive) – Vencidos e não Pagos	0,00	0,00	0,00	0,00
Outras Dívidas	0,00	0,00	0,00	0,00
DEDUÇÕES (II)	15.771.289,88	19.956.936,39	0,00	0,00
Disponibilidade de Caixa¹	15.771.289,88	19.956.936,39	0,00	0,00
Disponibilidade de Caixa Bruta	15.771.289,88	21.698.364,29	0,00	0,00
(-) Restos a Pagar Processados	0,00	1.339.716,69	0,00	0,00
(-) Depósitos Restituíveis e Valores Vinculados	0,00	401.711,21	0,00	0,00
Demais Haveres Financeiros	0,00	0,00	0,00	0,00
DÍVIDA CONSOLIDADA LÍQUIDA – DCL (III) = (I – II)	-15.771.289,88	-19.949.036,99	0,00	0,00
RECEITA CORRENTE LÍQUIDA - RCL (IV)	47.444.120,38	51.436.506,94	0,00	0,00
(-) Transferências obrigatórias da União relativas às emendas individuais (art. 166-A, § 1º, da CF)	0,00	0,00	0,00	0,00
RECEITA CORRENTE LÍQUIDA AJUSTADA(VI) = (IV - V)	47.444.120,38	51.436.506,94	0,00	0,00
% da DC sobre a RCL AJUSTADA (I/VI)	0,00	0,02	0,00	0,00
% da DCL sobre a RCL AJUSTADA (III/VI)	-33,24	-38,78	0,00	0,00
LIMITE DEFINIDO POR RESOLUÇÃO DO SENADO FEDERAL – <120%>	56.932.944,46	61.723.808,33	0,00	0,00
LIMITE DE ALERTA (inciso III do § 1º do art. 59 da LRF) - <108%>	51.239.650,01	55.551.427,50	0,00	0,00

OUTROS VALORES NÃO INTEGRANTES DA DCL	SALDO DO EXERCÍCIO ANTERIOR	SALDO DO EXERCÍCIO DE 2022		
		Até o 1º Quadrimestre	Até o 2º Quadrimestre	Até o 3º Quadrimestre
PRECATÓRIOS ANTERIORES A 05/05/2000	0,00	0,00	0,00	0,00
PRECATÓRIOS POSTERIORES A 05/05/2000 (Não incluídos na DC)²	0,00	0,00	0,00	0,00
PASSIVO ATUARIAL	0,00	0,00	0,00	0,00
RP NÃO PROCESSADOS	0,00	0,00	0,00	0,00
ANTECIPAÇÕES DE RECEITA ORÇAMENTÁRIA – ARO	0,00	0,00	0,00	0,00
DÍVIDA CONTRATUAL DE PPP	0,00	0,00	0,00	0,00
APROPRIAÇÃO DE DEPÓSITOS JUDICIAIS - LC 151/2015	0,00	0,00	0,00	0,00

FONTE: Sistema: Sistema CONTÁBIL, Unidade Responsável: PREFEITURA MUNICIPAL DE BUERAREMA, Emissão: 27/05/2022, às 10:38:01, Assinado Digitalmente no dia 27/05/2022, às 10:38:01.

1. Se o saldo apurado for negativo, ou seja, se o total da Disponibilidade de Caixa Bruta for menor que Restos a Pagar Processados, esse saldo negativo não deverá ser informado nessa linha, mas sim na linha da "Insuficiência Financeira", no quadro "Outros Valores não integrantes da Dívida Consolidada". Assim, quando o cálculo de Disponibilidade de Caixa for negativo, o valor dessa linha deverá ser (0) "zero".

2. Refere-se aos precatórios posteriores a 05/05/2000 que, em cumprimento ao disposto no artigo 100 da Constituição Federal, ainda não foram incluídos no orçamento ou constam no orçamento e ainda não foram pagos. Ao final do exercício em que esses precatórios foram incluídos ou que deveriam ter sido incluídos, os valores deverão compor a linha "Precatórios Posteriores".

Nota:

VINICIUS IBRANN DANTAS ANDRADE OLIVEIRA
Prefeito Municipal
CPF : 017.999.825-05

ROZILMA DANTAS DE ANDRADE
Secretário(a)
CPF : 426.592.805-68

Marcus Vinicius Sobrinho Sousa
Contador(a)
Reg. Prof.: CRCBA 039093/O-0

Prefeitura Municipal de Buerarema



BA - EXECUTIVO
PREFEITURA MUNICIPAL DE BUERAREMA
 RELATÓRIO DE GESTÃO FISCAL
DEMONSTRATIVO DAS GARANTIAS E CONTRAGARANTIAS DE VALORES
 ORÇAMENTO FISCAL DA SEGURIDADE SOCIAL
 (Janeiro a Abril) - 1º Quadrimestre de 2022

RGF – ANEXO 3 (LRF, art. 55, inciso I, alínea "c" e art. 40, § 1º)

RS 1,00

GARANTIAS CONCEDIDAS	SALDO DO EXERCÍCIO ANTERIOR	SALDOS DO EXERCÍCIO DE 2022		
		Até o 1º Quadrimestre	Até o 2º Quadrimestre	Até o 3º Quadrimestre
AOS ESTADOS (I)	0,00	0,00	0,00	0,00
Em Operações de Crédito Externas	0,00	0,00	0,00	0,00
Em Operações de Crédito Internas	0,00	0,00	0,00	0,00
AOS MUNICÍPIOS (II)	0,00	0,00	0,00	0,00
Em Operações de Crédito Externas	0,00	0,00	0,00	0,00
Em Operações de Crédito Internas	0,00	0,00	0,00	0,00
ÀS ENTIDADES CONTROLADAS (III)	0,00	0,00	0,00	0,00
Em Operações de Crédito Externas	0,00	0,00	0,00	0,00
Em Operações de Crédito Internas	0,00	0,00	0,00	0,00
POR MEIO DE FUNDOS E PROGRAMAS (IV)	0,00	0,00	0,00	0,00
TOTAL GARANTIAS CONCEDIDAS (V) = (I + II + III + IV)	0,00	0,00	0,00	0,00
RECEITA CORRENTE LÍQUIDA – RCL (IV)	47.444.120,38	51.436.506,94	0,00	0,00
(-) Transferências obrigatórias da União relativas às emendas individuais (art. 166-A, § 1º, da CF) (VII)	0,00	0,00	0,00	0,00
RECEITA CORRENTE LÍQUIDA AJUSTADA (VIII) = (VI - VII)	47.444.120,38	51.436.506,94	0,00	0,00
% do TOTAL DAS GARANTIAS sobre a RCL	0,00	0,00	0,00	0,00
LIMITE DEFINIDO POR RESOLUÇÃO DO SENADO FEDERAL – <22%>	10.437.706,48	11.316.031,53	0,00	0,00
LIMITE DE ALERTA (inciso III do §1º do art. 59 da LRF) - <90%>	9.393.935,84	10.184.428,37	0,00	0,00

CONTRAGARANTIAS RECEBIDAS	SALDO DO EXERCÍCIO ANTERIOR	SALDOS DO EXERCÍCIO DE 2022		
		Até o 1º Quadrimestre	Até o 2º Quadrimestre	Até o 3º Quadrimestre
DOS ESTADOS (IX)	0,00	0,00	0,00	0,00
Em Garantia às operações de Crédito Externas	0,00	0,00	0,00	0,00
Em Garantia às operações de Crédito Internas	0,00	0,00	0,00	0,00
DOS MUNICÍPIOS (X)	0,00	0,00	0,00	0,00
Em Garantia às operações de Crédito Externas	0,00	0,00	0,00	0,00
Em Garantia às operações de Crédito Internas	0,00	0,00	0,00	0,00
DAS ENTIDADES CONTROLADAS (XI)	0,00	0,00	0,00	0,00
Em Garantia às operações de Crédito Externas	0,00	0,00	0,00	0,00
Em Garantia às operações de Crédito Internas	0,00	0,00	0,00	0,00
EM GARANTIAS POR MEIO DE FUNDOS E PROGRAMAS (XII)	0,00	0,00	0,00	0,00
TOTAL CONTRAGARANTIAS RECEBIDAS (XIII) = (IX + X + XI + XII)	0,00	0,00	0,00	0,00

MEDIDAS CORRETIVAS:

FONTE: Sistema: Sistema CONTÁBIL, Unidade Responsável: PREFEITURA MUNICIPAL DE BUERAREMA, Emissão: 27/05/2022, às 10:39:09, Assinado Digitalmente no dia 27/05/2022, às 10:39:09.

Nota:

¹ Inclui garantias concedidas por meio de Fundos.

VINICIUS IBRANN DANTAS OLIVEIRA
 Prefeito Municipal
 CPF : 017.999.825-05

ROZILMA DANTAS DE ANDRADE
 Secretário(a)
 CPF : 426.592.805-68

Marcus Vinicius Sobrinho Sousa
 Contador(a)
 Reg. Prof.: CRCBA 039093/O-0

Prefeitura Municipal de Buerarema



BA - EXECUTIVO
PREFEITURA MUNICIPAL DE BUERAREMA
 RELATÓRIO DE GESTÃO FISCAL
DEMONSTRATIVO DAS OPERAÇÕES DE CRÉDITO
 ORÇAMENTO FISCAL DA SEGURIDADE SOCIAL
 JANEIRO - ABRIL de 2022

RGF – ANEXO 4 (LRF, art. 55, inciso I, alínea "d" e inciso III alínea "e") RS 1,00

OPERAÇÕES DE CRÉDITO	VALOR REALIZADO	
	No Quadrimestre de Referência	Até o Quadrimestre de Referência (a)
Mobiliária	0,00	0,00
Interna	0,00	0,00
Externa	0,00	0,00
Contratual	0,00	0,00
Interna	0,00	0,00
Empréstimos	0,00	0,00
Aquisição Financiada de Bens e Arrendamento Mercantil Financeiro	0,00	0,00
Antecipação de Receita pela Venda a Termo de Bens e Serviços	0,00	0,00
Assunção, Reconhecimento e Confissão de Dívidas (LRF, art. 29, § 1º)	0,00	0,00
Operações de crédito previstas no art. 7º § 3º da RSF nº 43/2001 (I)	0,00	0,00
Externa	0,00	0,00
Empréstimos	0,00	0,00
Aquisição Financiada de Bens e Arrendamento Mercantil Financeiro	0,00	0,00
Antecipações de Receitas pela Venda a Termo de Bens e Serviços	0,00	0,00
Assunção, Reconhecimento e Confissão de Dívidas (LRF, art. 29, § 1º)	0,00	0,00
Operações de crédito previstas no art. 7º § 3º da RSF nº 43/2001 (II)	0,00	0,00
TOTAL (III)	0,00	0,00

APURAÇÃO DO CUMPRIMENTO DOS LIMITES	VALOR	% SOBRE A RCL
RECEITA CORRENTE E LÍQUIDA – RCL (IV)	51.436.506,94	--
(-) Transferências obrigatórias da União relativas às emendas individuais (§ 1º, art. 166-A da CF) (V)	0,00	0,00
RECEITA CORRENTE LÍQUIDA AJUSTADA PARA CÁLCULO DOS LIMITES DE ENDIVIDAMENTO (VI) = (IV - V)	51.436.506,94	0,00
OPERAÇÕES VEDADAS (VI)	0,00	0,00
TOTAL CONSIDERADO PARA FINS DA APURAÇÃO DO CUMPRIMENTO DO LIMITE (VIII) = (IIIa + VII - Ia - IIa)	0,00	0,00
LIMITE GERAL DEFINIDO POR RESOLUÇÃO DO SENADO FEDERAL PARA AS OPERAÇÕES DE CRÉDITO INTERNAS E EXTERNAS	8.229.841,11	16,00
LIMITE DE ALERTA (inciso III do §1º do art. 59 da LRF) - <%>	7.406.857,00	14,40
OPERAÇÕES DE CRÉDITO POR ANTECIPAÇÃO DA RECEITA ORÇAMENTÁRIA	0,00	--
LIMITE DEFINIDO POR RESOLUÇÃO DO SENADO FEDERAL PARA AS OPERAÇÕES DE CRÉDITO POR ANTECIPAÇÃO DA RECEITA ORÇAMENTÁRIA	3.600.555,49	7,00


OUTRAS OPERAÇÕES QUE INTEGRAM A DÍVIDA CONSOLIDADA	VALOR REALIZADO	
	No Quadrimestre de Referência	Até o Quadrimestre de Referência (a)
Parcelamentos de Dívidas	0,00	0,00
Tributos	0,00	0,00
Contribuições Previdenciárias	0,00	0,00
FGTS	0,00	0,00
Operações de reestruturação e recomposição do principal de dívidas	0,00	0,00

FONTE: Sistema <Nome>, Unidade Responsável <Nome>, Data da emissão <dd/mmm/aaa> e hora de emissão <hh e mmm>
 1 Conforme Manual de Instrução de Pleitos - MIP STN/COPEM, essas operações podem ser contratadas mesmo que não haja margem disponível nos limites. No entanto, uma vez contratadas, os fluxos de tais operações terão seus efeitos contabilizados para fins da contratação de outras operações de crédito.

Notas:


 VINICIUS IBRANN DANTAS ANDRADE OLIVEIRA
 Prefeito Municipal


 ROZILMA DANTAS DE ANDRADE
 Secretário(a)


 Marcus Vinicius Sobrinho Sousa
 Contador(a)

Prefeitura Municipal de Buerarema



BA - EXECUTIVO
 PREFEITURA MUNICIPAL DE BUERAREMA
 RELATÓRIO DE GESTÃO FISCAL
 DEMONSTRATIVO DA DISPONIBILIDADE DE CAIXA E DOS RESTOS A PAGAR
 ORÇAMENTO FISCAL DA SEGURIDADE SOCIAL
 (Janeiro a Abril) - 1º Quadrimestre de 2022

RGF - Anexo 5 (LRF, Art. 55, inciso III, alínea "a")

IDENTIFICAÇÃO DOS RECURSOS	DISPONIBILIDADE DE CAIXA BRUTA (a)	OBRIGAÇÕES FINANCEIRAS			INSUFICIÊNCIA FINANCEIRA VERIFICADA NO CONSÓRCIO PÚBLICO (f)	DISPONIBILIDADE DE CAIXA LÍQUIDA ANTES DA INSCRIÇÃO EM RESTOS A PAGAR NÃO PROCESSADOS DO EXERCÍCIO (g) = (a - (b + c + d + e) - f)	RESTOS A PAGAR EMPENHADOS E NÃO LIQUIDADOS DO EXERCÍCIO (h)	EMPENHOS NÃO LIQUIDADOS CANCELADOS (NÃO INSCRITOS NA INSUFICIÊNCIA FINANCEIRA)	DISPONIBILIDADE E DE CAIXA LÍQUIDA (APÓS A INSCRIÇÃO EM RESTOS A PAGAR NÃO PROCESSADOS DO EXERCÍCIO)	
		Restos a Pagar Liquidados e Não Pagos		Demais Obrigações Financeiras (c)						Restos a Pagar Empenhados e Não Liquidados de Exercícios Anteriores (d)
		De Exercícios Anteriores (b)	Do Exercício (e)							
TOTAL DOS RECURSOS VINCULADOS (I)	12.842.318,60	71.470,39	626.616,57	0,00	0,00	12.144.231,64	1.069.709,06	0,00	11.074.522,58	
Recitas de Impostos e de Transferência de Impostos - Educação	195.178,03	2.904,20	139.461,33	0,00	0,00	52.812,50	225.630,75	0,00	-172.808,25	
Transferências do FUNDEB	4.727.184,84	67.886,19	0,00	0,00	0,00	4.659.298,65	38.063,38	0,00	4.621.235,27	
Outros Recursos Vinculados à Educação	1.001.408,21	0,00	63.826,00	0,00	0,00	977.582,21	44.001,99	0,00	893.580,22	
Recitas de Impostos e de Transferência de Impostos - Saúde	1.086.342,73	500,00	354.496,01	0,00	0,00	731.346,72	75.123,14	0,00	656.223,58	
Outros Recursos Vinculados à Saúde	4.289.181,15	180,00	31.496,05	0,00	0,00	4.257.505,10	484.402,06	0,00	3.773.103,04	
Recursos Destinados à Assistência Social	0,00	0,00	0,00	0,00	0,00	0,00	0,00	0,00	0,00	
Recursos destinados ao RPPS - Plano Previdenciário	0,00	0,00	0,00	0,00	0,00	0,00	0,00	0,00	0,00	
Recursos destinados ao RPPS - Plano Financeiro	0,00	0,00	0,00	0,00	0,00	0,00	0,00	0,00	0,00	
Recursos de Operações de Crédito (exceto vinculados à Educação e à Saúde)	0,00	0,00	0,00	0,00	0,00	0,00	0,00	0,00	0,00	
Recursos de Aterramento de Bens/Ativos	0,00	0,00	0,00	0,00	0,00	0,00	0,00	0,00	0,00	
-Outros Recursos Vinculados	1.543.023,64	0,00	37.337,18	0,00	0,00	1.505.686,46	202.497,74	0,00	1.303.188,72	
TOTAL DOS RECURSOS NÃO VINCULADOS (II)	8.813.034,06	2.538,24	57.090,50	0,00	0,00	8.753.405,32	1.702.533,60	0,00	7.050.871,72	
Recursos Ordinários	8.813.034,06	2.538,24	57.090,50	0,00	0,00	8.753.405,32	1.702.533,60	0,00	7.050.871,72	
Outros Recursos não Vinculados	0,00	0,00	0,00	0,00	0,00	0,00	0,00	0,00	0,00	
TOTAL (III) = (I + II)	21.655.352,66	74.008,63	683.707,07	0,00	0,00	20.897.636,96	2.772.242,66	0,00	18.125.394,30	

FONTE: Sistema Sistema Contábil Unidade Responsável: PREFEITURA MUNICIPAL DE BUERAREMA, Inscrição nº 03.845.5, Assinado Digitalmente no dia 27/05/2022, às 10:38:55.

IBRANN

VINICIUS IBRANN DANTAS ANDRADE OLIVEIRA
 Prefeito Municipal
 CPF : 017.999.825-05

Rozilma Dantas de Andrade

ROZILMA DANTAS DE ANDRADE
 Secretário(a)
 CPF : 426.592.805-68

Marcus Vinicius Sobrinho Sousa

Marcus Vinicius Sobrinho Sousa
 Contador(a)
 Reg. Prof.: CRCBA 0390930-0

Prefeitura Municipal de Buerarema



BA - EXECUTIVO
PREFEITURA MUNICIPAL DE BUERAREMA
 RELATÓRIO DE GESTÃO FISCAL
DEMONSTRATIVO SIMPLIFICADO DO RELATÓRIO DE GESTÃO FISCAL
 ORÇAMENTO FISCAL DA SEGURIDADE SOCIAL
 (Janeiro a Abril) - 1º Quadrimestre de 2022

LRF, art. 48 - Anexo 6

R\$ 1,00

RECEITA CORRENTE LÍQUIDA	VALOR ATÉ O QUADRIMESTRE	
Receita Corrente Líquida	51.436.506,94	
Receita Corrente Líquida Ajustada para Cálculo dos Limites de Endividamento	51.436.506,94	
Receita Corrente Líquida Ajustada para Cálculo dos Limites da Despesa com Pessoal	51.436.506,94	
DESPESA COM PESSOAL	VALOR	% SOBRE A RCL AJUSTADA
Despesa Total com Pessoal - DTP	22.426.667,01	43,60
Limite Máximo (incisos I, II e III, art . 20 da LRF) - <%>	27.775.713,75	54,00
Limite Prudencial (parágrafo único, art . 22 da LRF) - <%>	26.386.928,06	51,30
Limite de Alerta (inciso II do §1º do art . 59 da LRF) - <%>	24.998.142,37	48,60
DÍVIDA CONSOLIDADA	VALOR ATÉ O QUADRIMESTRE DE REFERÊNCIA	% SOBRE A RCL AJUSTADA
Dívida Consolidada Líquida	-19.949.036,99	38,78
Limite Definido por Resolução do Senado Federal	61.723.808,33	120,00
GARANTIA DE VALORES	VALOR ATÉ O QUADRIMESTRE DE REFERÊNCIA	% SOBRE A RCL AJUSTADA
Total das Garantias Concedidas	0,00	0,00
Limite Definido por Resolução do Senado Federal	11.316.031,53	22,00
OPERAÇÕES DE CRÉDITO	VALOR	% SOBRE A RCL AJUSTADA
Operações de Crédito Externas e Internas	0,00	0,00
Operações de Crédito por Antecipação da Receita	0,00	0,00
Limite definido pelo Senado Federal para Operações de Crédito Externas e Internas	8.229.841,11	16,00
Limite definido pelo Senado Federal para Operações de Crédito por Antecipação da Receita	3.600.555,49	7,00
RESTOS A PAGAR	RESTOS A PAGAR EMPENHADOS E NÃO LIQUIDADOS DO EXERCÍCIO	DISPONIBILIDADE DE CAIXA LÍQUIDA (APÓS A INSCRIÇÃO EM RESTOS A PAGAR NÃO PROCESSADOS DO EXERCÍCIO)
Valor Total	2.772.242,66	18.124.894,30

FONTE: Sistema: Sistema CONTÁBIL, Unidade Responsável: PREFEITURA MUNICIPAL DE BUERAREMA, Emissão: 27/05/2022, às 10:39:36, Assinado Digitalmente no dia 27/05/2022, às 10:39:36.

VINICIUS IBRANN DANTAS ANDRADE OLIVEIRA
 Prefeito Municipal
 CPF : 017.999.825-05

ROZILMA DANTAS DE ANDRADE
 Secretário(a)
 CPF : 426.592.805-68

Marcus Vinicius Sobrinho Sousa
 Contador(a)
 Reg. Prof.: CRCBA 039093/O-0

Prefeitura Municipal de Buerarema**Relatório Resumido da Execução**

BA - EXECUTIVO

PREFEITURA MUNICIPAL DE BUERAREMA

RELATÓRIO RESUMIDO DE EXECUÇÃO ORÇAMENTÁRIA

BALANÇO ORÇAMENTÁRIO

ORÇAMENTO FISCAL DA SEGURIDADE SOCIAL

(Janeiro a Abril) - 2º Bimestre de 2022



RREO - Anexo 1 (LRF, Art. 52, inciso I, alíneas "a" e "b" do inciso II e §1º)

Em Reais

RECEITAS	PREVISÃO INICIAL	PREVISÃO ATUALIZADA (a)	RECEITAS REALIZADAS				SALDO (a-c)
			No Bimestre (b)	% (b/a)	Até o Bimestre (c)	% (c/a)	
RECEITAS (EXCETO INTRA-ORÇAMENTÁRIAS) (I)	49.500.000,00	49.500.000,00	8.586.266,19	17,35	18.544.190,73	37,46	30.955.809,27
RECEITAS CORRENTES	47.008.000,00	47.008.000,00	8.586.266,19	18,27	18.544.190,73	39,45	28.463.809,27
IMPOSTOS, TAXAS E CONTRIBUIÇÕES DE MELHORIA	2.156.900,00	2.156.900,00	323.358,68	14,99	640.883,00	29,71	1.516.017,00
IMPOSTOS	1.879.100,00	1.879.100,00	248.606,69	13,23	532.810,53	28,35	1.346.289,47
IMPOSTOS SOBRE O PATRIMÔNIO	439.800,00	439.800,00	63.458,70	14,43	110.379,42	25,10	329.420,58
IMPOSTOS SOBRE A RENDA E PROVENTOS DE QUALQUER NATUREZA	278.800,00	278.800,00	27.746,85	9,95	130.722,87	46,89	148.077,13
IMPOSTOS PRODUÇÃO, CIRCULAÇÃO MERCADORIAS E SERVIÇOS	1.160.500,00	1.160.500,00	157.401,14	13,56	291.708,24	25,14	868.791,76
TAXAS	277.800,00	277.800,00	74.751,99	26,91	108.072,47	38,90	169.727,53
TAXAS PELO EXERCÍCIO DO PODER DE POLÍCIA	228.400,00	228.400,00	66.880,67	29,28	99.848,99	43,72	128.551,01
TAXAS PELA PRESTAÇÃO DE SERVIÇOS	49.400,00	49.400,00	7.871,32	15,93	8.223,48	16,65	41.176,52
RECEITA PATRIMONIAL	199.354,00	199.354,00	277.512,57	139,21	475.767,97	238,65	-276.413,97
VALORES MOBILIÁRIOS	199.354,00	199.354,00	277.512,57	139,21	475.767,97	238,65	-276.413,97
RECEITA DE SERVIÇOS	7.500,00	7.500,00	0,00	0,00	0,00	0,00	7.500,00
SERVIÇOS ADMINISTRATIVOS E COMERCIAIS GERAIS	2.500,00	2.500,00	0,00	0,00	0,00	0,00	2.500,00
SERVIÇOS E ATIVIDADES REFERENTES À SAÚDE	5.000,00	5.000,00	0,00	0,00	0,00	0,00	5.000,00
TRANSFERÊNCIAS CORRENTES	44.594.246,00	44.594.246,00	7.985.394,94	17,91	17.426.786,60	39,08	27.167.459,40
TRANSFERÊNCIAS DA UNIÃO E DE SUAS ENTIDADES	29.111.646,00	29.111.646,00	5.554.023,31	19,08	12.758.457,95	43,83	16.353.188,05
TRANSF. RECURSOS -FUNDO NACIONAL DO DESENV. EDUCAÇÃO-FNDE	1.387.500,00	1.387.500,00	58.830,93	4,24	136.917,84	9,87	1.250.582,16
TRANSFERÊNCIAS DE RECURSOS DE COMPLEMENTAÇÃO DA UNIÃO AO FUN	2.810.000,00	2.810.000,00	863.810,11	30,74	1.931.432,33	68,73	878.567,67
PARTICIPAÇÃO NAS RECEITAS DOS ESTADOS E DISTRITO FEDERAL	4.323.100,00	4.323.100,00	713.704,76	16,51	1.273.083,71	29,45	3.050.016,29
TRANSF. REC. DO ESTADO P/ PROG. SAÚDE-REPASSE FUNDO A FUNDO	150.000,00	150.000,00	0,00	0,00	0,00	0,00	150.000,00
TRANSFERÊNCIAS DE OUTRAS INSTITUIÇÕES PÚBLICAS	10.834.000,00	10.834.000,00	1.697.792,87	15,67	3.375.370,94	31,16	7.458.629,06
TRANSF. DE OUTRAS INSTITUIÇÕES PÚBLICAS - ESPECÍFICA E/M	10.834.000,00	10.834.000,00	1.697.792,87	15,67	3.375.370,94	31,16	7.458.629,06
OUTRAS RECEITAS CORRENTES	50.000,00	50.000,00	0,00	0,00	753,16	1,51	49.246,84
MULTAS ADMINISTRATIVAS, CONTRATUAIS E JUDICIAIS	44.000,00	44.000,00	0,00	0,00	655,71	1,49	43.344,29
INDENIZAÇÕES, RESTITUIÇÕES E RESSARCIMENTOS	6.000,00	6.000,00	0,00	0,00	97,45	1,62	5.902,55
RESTITUIÇÕES	6.000,00	6.000,00	0,00	0,00	97,45	1,62	5.902,55
RECEITAS DE CAPITAL	2.492.000,00	2.492.000,00	0,00	0,00	0,00	0,00	2.492.000,00
OPERAÇÕES DE CRÉDITO	22.000,00	22.000,00	0,00	0,00	0,00	0,00	22.000,00
OPERAÇÕES DE CRÉDITO - MERCADO INTERNO	22.000,00	22.000,00	0,00	0,00	0,00	0,00	22.000,00
OPERAÇÕES DE CRÉDITO CONTRATUAIS - MERCADO INTERNO	22.000,00	22.000,00	0,00	0,00	0,00	0,00	22.000,00
ALIENAÇÃO DE BENS	55.000,00	55.000,00	0,00	0,00	0,00	0,00	55.000,00
ALIENAÇÃO DE BENS MÓVEIS	55.000,00	55.000,00	0,00	0,00	0,00	0,00	55.000,00
ALIENAÇÃO DE TÍTULOS MOBILIÁRIOS	55.000,00	55.000,00	0,00	0,00	0,00	0,00	55.000,00
TRANSFERÊNCIAS DE CAPITAL	2.415.000,00	2.415.000,00	0,00	0,00	0,00	0,00	2.415.000,00
TRANSFERÊNCIAS DA UNIÃO E DE SUAS ENTIDADES	2.415.000,00	2.415.000,00	0,00	0,00	0,00	0,00	2.415.000,00
TRANSFERÊNCIAS DA UNIÃO ESPECÍFICA DE EST/DF/MUN	2.415.000,00	2.415.000,00	0,00	0,00	0,00	0,00	2.415.000,00

Prefeitura Municipal de Buerarema

BA - EXECUTIVO

PREFEITURA MUNICIPAL DE BUERAREMA

RELATÓRIO RESUMIDO DE EXECUÇÃO ORÇAMENTÁRIA

BALANÇO ORÇAMENTÁRIO

ORÇAMENTO FISCAL DA SEGURIDADE SOCIAL

(Janeiro a Abril) - 2º Bimestre de 2022



RECEITAS (INTRA-ORÇAMENTÁRIAS) (II)	0,00	0,00	0,00	0,00	0,00	0,00	0,00
SUBTOTAL DAS RECEITAS (III) = (I + II)	49.500.000,00	49.500.000,00	8.586.266,19	17,35	18.544.190,73	37,46	30.955.809,27
OPERAÇÕES DE CRÉDITO / REFINANCIAMENTO (IV)	0,00	0,00	0,00	0,00	0,00	0,00	0,00
Operações de Crédito - Mercado Interno	0,00	0,00	0,00	0,00	0,00	0,00	0,00
Mobiliária	0,00	0,00	0,00	0,00	0,00	0,00	0,00
Contratual	0,00	0,00	0,00	0,00	0,00	0,00	0,00
Operações de Crédito - Mercado Externo	0,00	0,00	0,00	0,00	0,00	0,00	0,00
Mobiliária	0,00	0,00	0,00	0,00	0,00	0,00	0,00
Contratual	0,00	0,00	0,00	0,00	0,00	0,00	0,00
SUBTOTAL COM REFINANCIAMENTO (V) = (III + IV)	49.500.000,00	49.500.000,00	8.586.266,19	17,35	18.544.190,73	37,46	30.955.809,27
DÉFICIT (VI) ¹	--	--	--	--	0,00	--	--
TOTAL (VII) = (V + VI)	49.500.000,00	49.500.000,00	8.586.266,19	17,35	18.544.190,73	37,46	30.955.809,27
SALDOS DE EXERCÍCIOS ANTERIORES	--	--	--	--	--	--	--
Recursos Arrecadados em Exercícios Anteriores - RPPS	--	--	--	--	--	--	--
Superávit Financeiro Utilizado para Créditos Adicionais	--	--	--	--	--	--	--

Prefeitura Municipal de Buerarema

DESPESAS	DOTAÇÃO INICIAL (d)	DOTAÇÃO ATUALIZADA (e)	DESPESAS EMPENHADAS (f)		SALDO (g)=(e-f)	DESPESAS LIQUIDADAS (h)		SALDO (i)=(e-h)	DESPESAS PAGAS ATÉ O MÊS (j)	INSCRITAS EM RESTOS A PAGAR NÃO PROCESSADOS (k)
			No Bimestre	Até o Bimestre		No Bimestre	Até o Bimestre			
DESPESAS (EXCETO INTRA-ORÇAMENTÁRIAS) (VIII)	49.500.000,00	49.965.720,00	5.816.578,23	14.942.704,68	35.023.015,32	12.170.461,27	37.795.258,73	11.482.654,20	0,00	
Despesas Correntes	43.734.369,00	43.988.769,00	5.093.352,93	13.908.973,45	30.079.795,55	11.548.073,74	32.440.695,26	10.943.255,18	0,00	
Pessoal e Encargos Sociais	28.011.040,00	27.767.840,00	2.518.127,59	8.228.118,79	19.539.721,21	6.954.304,22	20.813.535,78	6.612.965,69	0,00	
Juros e Encargos da Dívida	5.000,00	5.000,00	0,00	0,00	5.000,00	0,00	5.000,00	0,00	0,00	
Outras Despesas Correntes	15.718.329,00	16.215.929,00	2.575.225,34	5.680.854,66	10.535.074,34	2.868.913,66	4.593.769,52	4.330.289,49	0,00	
Despesas de Capital	5.265.631,00	5.476.951,00	723.225,30	1.033.731,23	4.443.219,77	393.344,61	622.387,53	539.399,02	0,00	
Investimentos	4.854.631,00	5.065.951,00	653.225,30	863.731,23	4.202.219,77	350.212,34	508.789,52	425.801,01	0,00	
Inversões Financeiras	30.000,00	30.000,00	0,00	0,00	30.000,00	0,00	30.000,00	0,00	0,00	
Amortização da Dívida	381.000,00	381.000,00	70.000,00	170.000,00	211.000,00	43.132,27	113.598,01	113.598,01	0,00	
Reserva de Contingência	500.000,00	500.000,00	0,00	0,00	500.000,00	0,00	500.000,00	0,00	0,00	
Reserva de Contingência	500.000,00	500.000,00	0,00	0,00	500.000,00	0,00	500.000,00	0,00	0,00	
DESPESAS (INTRA-ORÇAMENTÁRIAS) (IX)	0,00	0,00	0,00	0,00	0,00	0,00	0,00	0,00	0,00	
SUBTOTAL DAS DESPESAS (X) = (VIII + IX)	49.500.000,00	49.965.720,00	5.816.578,23	14.942.704,68	35.023.015,32	12.170.461,27	37.795.258,73	11.482.654,20	0,00	
AMORTIZAÇÃO DA DIV. / REFINANCIAMENTO (XI)	0,00	0,00	0,00	0,00	0,00	0,00	0,00	0,00	0,00	
Amortização da Dívida Interna	0,00	0,00	0,00	0,00	0,00	0,00	0,00	0,00	0,00	
Dívida Mobiliária	0,00	0,00	0,00	0,00	0,00	0,00	0,00	0,00	0,00	
Outras Dívidas	0,00	0,00	0,00	0,00	0,00	0,00	0,00	0,00	0,00	
Amortização da Dívida Externa	0,00	0,00	0,00	0,00	0,00	0,00	0,00	0,00	0,00	
Dívida Mobiliária	0,00	0,00	0,00	0,00	0,00	0,00	0,00	0,00	0,00	
Outras Dívidas	0,00	0,00	0,00	0,00	0,00	0,00	0,00	0,00	0,00	
SUBTOTAL C/ REFINANCIAMENTO (XII) = (X + XI)	49.500.000,00	49.965.720,00	5.816.578,23	14.942.704,68	35.023.015,32	12.170.461,27	37.795.258,73	11.482.654,20	0,00	
SUPERÁVIT (XIII)	--	--	--	--	--	6.373.729,46	--	--	--	
TOTAL (XIV) = (XII + XIII)	49.500.000,00	49.965.720,00	5.816.578,23	14.942.704,68	35.023.015,32	18.544.190,73	37.795.258,73	11.482.654,20	0,00	
RESERVA DO RPPS	0,00	0,00	0,00	0,00	0,00	0,00	0,00	0,00	0,00	

FONTE: Sistema: Sistema CONTABIL - Unidade Responsável: PREFEITURA MUNICIPAL DE BUERAREMA, Emissão: 27/05/2022, às 10:48:16. Assinado Digitalmente no dia 27/05/2022, às 10:48:16.

1 O déficit será apurado pela diferença entre a receita realizada e a despesa liquidada nos cinco primeiros bimestres e a despesa empenhada no último bimestre.

2 Essa linha será apresentada somente no Demonstrativo aplicado aos Estados.



VINICIUS IBRANN DANTAS ANDRADE OLIVEIRA
 Prefeito Municipal
 CPF : 017.999.825-05



ROZILMA DANTAS DE ANDRADE
 Secretário(a)
 CPF : 426.592.805-68



Marcus Vinicius Sobrinho Sousa
 Contador(a)
 Reg. Prof.: CRCBA 039093/O-0

Prefeitura Municipal de Buerarema



BA - EXECUTIVO
PREFEITURA MUNICIPAL DE BUERAREMA
 RELATÓRIO RESUMIDO DE EXECUÇÃO ORÇAMENTÁRIA
DEMONSTRATIVO DA EXECUÇÃO DAS DESPESAS POR FUNÇÃO/SUBFUNÇÃO
 ORÇAMENTO FISCAL DA SEGURIDADE SOCIAL
 (Janeiro a Abril) - 2º Bimestre de 2022

RREO - Anexo 2 (LRF, Art. 52, inciso II, alínea "c")

FUNÇÃO / SUBFUNÇÃO	DOTAÇÃO INICIAL	DOTAÇÃO ATUALIZADA (a)	DESPESAS EMPENHADAS		SALDO (c) = (a-b)	DESPESAS LIQUIDADAS		SALDO (e) = (a-d)	INSCRITAS EM RESTOS A PAGAR NÃO PROCESSADOS' (f)		
			No Bimestre	Até o Bimestre (b)		No Bimestre	Até o Bimestre (d)			% (b/total b)	% (d/total d)
DESPESAS (EXCETO INTRA-ORÇAMENTÁRIAS) (1)	49.500.000,00	49.965.720,00	5.816.578,23	14.942.704,68	35.023.015,32	12.170.461,27	100,00	37.795.258,73	0,00		
LEGISLATIVA	3.271.000,00	3.267.120,00	223.578,31	1.474.257,64	1.792.862,36	986.634,13	8,11	2.280.485,87	0,00		
Ação Legislativa	3.271.000,00	3.267.120,00	223.578,31	1.474.257,64	1.792.862,36	986.634,13	8,11	2.280.485,87	0,00		
ADMINISTRAÇÃO	7.702.700,00	7.637.380,00	871.164,59	3.051.685,95	4.385.694,05	2.181.683,27	17,93	5.455.696,73	0,00		
Administração Geral	5.937.700,00	5.957.380,00	668.695,43	2.699.216,79	3.258.163,21	1.030.171,92	15,49	4.071.763,90	0,00		
Administração Financeira	409.000,00	349.000,00	0,00	0,00	349.000,00	0,00	0,00	349.000,00	0,00		
Normalização e Fiscalização	30.000,00	25.000,00	0,00	0,00	25.000,00	0,00	0,00	25.000,00	0,00		
Serviço da Dívida Interna	1.326.000,00	1.306.000,00	202.469,16	352.469,16	953.530,84	179.984,14	2,43	1.009.932,83	0,00		
ASSISTÊNCIA SOCIAL	6.903.550,00	7.312.110,00	1.338.030,58	2.662.670,66	4.649.439,34	1.045.128,50	15,37	5.442.102,30	0,00		
Administração Geral	5.465.800,00	5.768.280,00	1.185.891,77	2.194.739,11	3.573.540,89	906.302,85	13,03	4.182.657,67	0,00		
Assistência à Criança e ao Adolescente	90.920,00	70.920,00	0,00	0,00	70.920,00	0,00	0,00	70.920,00	0,00		
Assistência Comunitária	1.346.830,00	1.472.910,00	152.138,81	467.931,55	1.004.978,45	138.825,65	2,34	1.188.524,63	0,00		
SAÚDE	6.866.773,00	6.809.013,00	892.186,29	1.846.508,47	4.962.504,53	907.476,22	14,73	5.016.703,05	0,00		
Administração Geral	4.964.633,00	4.870.713,00	832.491,30	1.717.813,48	3.152.899,52	847.137,71	13,72	3.201.207,28	0,00		
Atenção Básica	385.094,00	385.094,00	0,00	0,00	385.094,00	0,00	0,00	385.094,00	0,00		
Assistência Hospitalar e Ambulatorial	1.292.046,00	1.353.206,00	59.694,99	128.694,99	1.224.511,01	60.338,51	1,01	1.230.401,77	0,00		
Vigilância Sanitária	100.000,00	90.000,00	0,00	0,00	90.000,00	0,00	0,00	90.000,00	0,00		
Transporte Especiais	125.000,00	110.000,00	0,00	0,00	110.000,00	0,00	0,00	110.000,00	0,00		
EDUCAÇÃO	19.462.177,00	19.854.817,00	2.040.480,91	4.660.638,31	15.194.178,69	2.163.784,25	35,07	15.387.155,56	0,00		
Administração Geral	15.734.280,00	15.794.480,00	1.280.219,68	3.527.422,74	12.267.057,26	1.416.174,25	26,82	12.530.508,41	0,00		
Administração Financeira	5.500,00	5.500,00	0,00	0,00	5.500,00	0,00	0,00	5.500,00	0,00		
Alimentação e Nutrição	645.000,00	645.000,00	161.565,00	161.565,00	483.435,00	123.898,21	1,02	521.101,79	0,00		
Ensino Fundamental	2.833.797,00	3.176.237,00	598.696,23	970.650,57	2.205.586,43	623.507,71	7,22	2.297.191,51	0,00		
Educação Infantil	243.600,00	233.600,00	0,00	1.000,00	232.600,00	204,08	0,01	232.853,85	0,00		
URBANISMO	3.668.800,00	3.528.960,00	448.606,69	1.128.662,79	2.400.297,21	519.943,95	8,40	2.506.895,70	0,00		
Administração Geral	3.028.000,00	2.911.160,00	448.606,69	1.128.662,79	1.782.497,21	519.943,95	8,40	1.889.095,70	0,00		
Infra-Estrutura Urbana	530.000,00	510.000,00	0,00	0,00	510.000,00	0,00	0,00	510.000,00	0,00		
Serviços Urbanos	110.800,00	107.800,00	0,00	0,00	107.800,00	0,00	0,00	107.800,00	0,00		

Prefeitura Municipal de Buerarema



BA - EXECUTIVO
PREFEITURA MUNICIPAL DE BUERAREMA
 RELATÓRIO RESUMIDO DE EXECUÇÃO ORÇAMENTÁRIA
DEMONSTRATIVO DA RECEITA CORRENTE LÍQUIDA
 ORÇAMENTO FISCAL DA SEGURIDADE SOCIAL
 Maio de 2021 até Abril de 2022

ESPECIFICAÇÃO	RECEITAS REALIZADAS												TOTAL (ÚLT. 12 M.)	PREVISÃO ATUALIZADA 2022
	Em Reais													
	05/2021	06/2021	07/2021	08/2021	09/2021	10/2021	11/2021	12/2021	01/2022	02/2022	03/2022	04/2022		
RECEITAS CORRENTES (I)	4.177.390,86	4.095.238,39	4.427.338,93	5.213.666,53	3.925.026,55	4.025.457,49	4.524.284,20	6.301.484,72	4.909.182,71	6.323.753,85	4.692.397,11	4.947.706,86	57.562.928,20	52.574.200,00
Impostos, Taxas e Contribuições de Melhoria	114.785,72	161.415,70	127.165,34	148.290,14	131.180,52	110.433,16	119.854,91	124.809,20	134.607,07	182.917,25	152.680,63	170.678,05	1.678.821,69	2.156.900,00
IPTU	17.028,21	44.349,43	33.407,63	33.220,24	25.331,99	12.203,97	18.117,17	25.180,68	21.458,29	2.706,43	17.222,02	11.867,55	262.093,61	331.000,00
ISS	74.567,96	67.993,61	55.043,08	52.358,69	70.471,66	62.247,39	75.958,83	69.737,40	0,00	0,00	0,00	0,00	529.075,62	0,00
ITBI	5.067,00	8.575,20	7.700,00	34.420,96	2.990,70	0,00	7.460,00	4.723,76	876,00	21.880,00	22.460,00	11.909,13	128.062,75	108.800,00
IRRF	2.479,09	19.963,07	8.127,11	12.113,92	24.280,63	30.228,04	15.735,32	22.485,74	12.486,03	90.489,99	2.023,72	25.723,13	266.105,79	278.800,00
Outros Impostos, Taxas e Contribuições de Melhoria	15.043,46	20.534,39	22.887,52	16.180,33	8.105,54	5.053,76	2.583,59	2.711,62	99.786,75	67.840,83	110.974,89	121.178,24	493.480,92	1.438.300,00
Contribuições	0,00	0,00	0,00	0,00	0,00	0,00	0,00	0,00	0,00	0,00	0,00	0,00	0,00	0,00
Receita Patrimonial	16.062,98	20.979,22	26.799,59	37.676,30	43.540,14	50.106,31	67.864,47	90.603,33	91.016,73	107.238,67	137.932,15	139.580,42	829.400,31	199.354,00
Rendimentos de Aplicação Financeira	16.062,98	20.979,22	26.799,59	37.676,30	43.540,14	50.106,31	67.864,47	90.603,33	91.016,73	107.238,67	137.932,15	139.580,42	829.400,31	199.354,00
Outras Receitas Patrimoniais	0,00	0,00	0,00	0,00	0,00	0,00	0,00	0,00	0,00	0,00	0,00	0,00	0,00	0,00
Receita Agropecuária	0,00	0,00	0,00	0,00	0,00	0,00	0,00	0,00	0,00	0,00	0,00	0,00	0,00	0,00
Receita Industrial	0,00	0,00	0,00	0,00	0,00	0,00	0,00	0,00	0,00	0,00	0,00	0,00	0,00	0,00
Receita de Serviços	0,00	0,00	0,00	0,00	0,00	0,00	0,00	0,00	0,00	0,00	0,00	0,00	0,00	0,00
Transferências Correntes	4.044.506,59	3.910.268,89	4.273.374,00	5.026.171,60	3.749.335,27	3.864.918,02	4.336.564,82	6.068.678,25	4.682.903,20	6.033.500,48	4.401.784,33	4.637.448,39	55.029.453,84	7.500,00
Cota-Parte do FPM	2.136.327,51	1.847.591,58	2.524.514,76	2.018.450,10	1.585.148,65	1.766.384,57	2.294.050,71	3.415.142,50	2.374.064,32	3.313.993,87	2.009.077,55	2.381.468,32	27.666.194,64	24.250.000,00
Cota-Parte do ICMS	320.047,16	340.228,11	320.082,14	402.729,35	310.727,90	363.690,05	438.242,82	490.979,67	241.849,53	340.888,60	446.720,35	371.712,14	4.390.097,82	4.800.000,00
Cota-Parte do PVA	43.732,10	58.626,24	62.437,52	52.827,00	52.522,13	44.626,55	19.500,00	18.868,96	25.863,91	78.167,89	29.906,46	29.906,46	517.006,85	500.000,00
Cota-Parte do ITR	213,17	139,90	182,21	255,04	649,81	3.538,75	280,42	286,51	51,69	181,08	351,59	25,57	6.155,74	6.000,00
Transferências da LC 87/1996	1.805,37	1.805,37	1.805,37	1.805,37	1.805,37	1.805,37	1.805,37	1.805,37	1.866,05	1.866,05	1.866,05	1.866,05	21.907,16	25.000,00
Transferências da LC 61/1989	2.861,94	2.350,11	2.714,38	2.282,57	2.715,89	2.795,51	2.678,05	2.737,91	2.437,86	2.179,84	2.469,53	2.511,59	30.433,18	33.000,00
Transferências do FUNDEB	924.684,07	1.003.338,56	935.039,28	999.616,68	1.123.941,02	1.095.538,43	1.180.383,40	1.501.019,95	1.453.517,72	1.291.682,57	1.188.850,55	1.372.752,43	14.070.584,66	13.644.000,00
Outras Transferências Correntes	613.135,27	655.989,02	426.598,34	1.548.225,49	671.824,59	586.318,79	399.624,05	637.837,38	583.251,92	1.004.540,38	722.520,62	477.205,83	8.327.071,79	6.902.446,00
Outras Receitas Correntes	2.035,57	2.574,58	0,00	1.524,49	970,62	0,00	17.393,94	17.393,94	655,71	97,45	0,00	0,00	25.252,36	50.000,00
DEDUÇÕES (II)	-500.463,85	-449.317,07	-398.770,62	-494.848,13	-389.809,61	-435.687,86	-550.414,68	-578.259,64	-528.365,81	-746.646,21	-497.215,39	-556.622,39	-6.126.421,26	-5.566.200,00
Contrib. do Servidor para o Plano de Previdência	0,00	0,00	0,00	0,00	0,00	0,00	0,00	0,00	0,00	0,00	0,00	0,00	0,00	0,00
Compensação Financeira entre Regimes Previdenciários	0,00	0,00	0,00	0,00	0,00	0,00	0,00	0,00	0,00	0,00	0,00	0,00	0,00	0,00
Rendimentos de Aplicações de Recursos Previdenciários	0,00	0,00	0,00	0,00	0,00	0,00	0,00	0,00	0,00	0,00	0,00	0,00	0,00	0,00
Dedução de Receita para Formação do FUNDEB	-500.463,85	-449.317,07	-398.770,62	-494.848,13	-389.809,61	-435.687,86	-550.414,68	-578.259,64	-528.365,81	-746.646,21	-497.215,39	-556.622,39	-6.126.421,26	-5.566.200,00
RECEITA CORRENTE LÍQUIDA (III) = (I - II)	3.676.927,01	3.645.921,32	4.028.568,31	4.718.818,40	3.535.216,94	3.589.769,63	3.973.869,52	5.723.225,08	4.380.816,90	5.577.107,64	4.195.181,72	4.391.084,47	51.436.506,94	47.008.000,00
(*) Transferências obrigatórias da União relativas às emendas individuais (art. 166-A, § 1º, da CF) (IV)	0,00	0,00	0,00	0,00	0,00	0,00	0,00	0,00	0,00	0,00	0,00	0,00	0,00	0,00
RECEITA CORRENTE LÍQUIDA AJUSTADA PARA CÁLCULO DOS LIMITES DE EMPENDIMENTO (V) = (III - IV)	3.676.927,01	3.645.921,32	4.028.568,31	4.718.818,40	3.535.216,94	3.589.769,63	3.973.869,52	5.723.225,08	4.380.816,90	5.577.107,64	4.195.181,72	4.391.084,47	51.436.506,94	47.008.000,00
(*) Transferências obrigatórias da União relativas às emendas de bancada (art. 166, § 16, da CF) (VI)	0,00	0,00	0,00	0,00	0,00	0,00	0,00	0,00	0,00	0,00	0,00	0,00	0,00	0,00
RECEITA CORRENTE LÍQUIDA AJUSTADA PARA CÁLCULO DOS LIMITES DA DESPESA COM PESSOAL (VI) = (V - VI)	3.676.927,01	3.645.921,32	4.028.568,31	4.718.818,40	3.535.216,94	3.589.769,63	3.973.869,52	5.723.225,08	4.380.816,90	5.577.107,64	4.195.181,72	4.391.084,47	51.436.506,94	47.008.000,00

FONTE: Sistema - Sistema Tabelas - Unidade Responsável: PREFEITURA MUNICIPAL DE BUERAREMA, Emissão: 27/05/2022, às 10:49:29; Assinado Digitalmente no dia 27/05/2022, às 10:49:29.

Prefeitura Municipal de Buerarema



Marcus Vinicius Sobrinho Sousa
Contador(a)
Reg. Prof.: CRCBA 039093/O-0



ROZILMA DANTAS DE ANDRADE
Secretário(a)
CPF : 426.592.805-68



VINICIUS DANTAS ANISAVALE
Prefeito Municipal
CPF : 017.999.825-05

Prefeitura Municipal de Buerarema

BA - EXECUTIVO

PREFEITURA MUNICIPAL DE BUERAREMA

RELATÓRIO RESUMIDO DE EXECUÇÃO ORÇAMENTÁRIA

DEMONSTRATIVO DAS RECEITAS E DESPESAS PREVIDENCIÁRIAS - MUNICÍPIOS

ORÇAMENTO FISCAL DA SEGURIDADE SOCIAL

(Janeiro a Abril) - 2º Bimestre de 2022



RRRO - Anexo 4 (LRF, Art. 53, inciso II)

Em Reais

RECEITAS PREVIDENCIÁRIAS - RPPS (FUNDO EM CAPITALIZAÇÃO)	PREVISÃO ATUALIZADA	RECEITAS REALIZADAS
RECEITAS CORRENTES (I)	0,00	0,00
Receita de Contribuições dos Segurados	0,00	0,00
Ativo	0,00	0,00
Inativo	0,00	0,00
Pensionista	0,00	0,00
Receita de Contribuições Patronais	0,00	0,00
Ativo	0,00	0,00
Inativo	0,00	0,00
Pensionista	0,00	0,00
Receita Patrimonial	0,00	0,00
Receitas Imobiliárias	0,00	0,00
Receitas de Valores Mobiliários	0,00	0,00
Outras Receitas Patrimoniais	0,00	0,00
Receita de Serviços	0,00	0,00
Outras Receitas Correntes	0,00	0,00
Compensação Previdenciária entre os Regimes	0,00	0,00
Aportes Periódicos para Amortização de Déficit Atuarial do RPPS (II) ¹	0,00	0,00
Demais Receitas Correntes	0,00	0,00
RECEITAS DE CAPITAL (III)	0,00	0,00
Alienação de Bens, Direitos e Ativos	0,00	0,00
Amortização de Empréstimos	0,00	0,00
Outras Receitas de Capital	0,00	0,00
TOTAL DAS RECEITAS PREVIDENCIÁRIAS - RPPS (IV) = (I + III + II)	0,00	0,00

DESPESAS PREVIDENCIÁRIAS - RPPS (FUNDO EM CAPITALIZAÇÃO)	DOTAÇÃO ATUALIZADA	DESPESAS EMPENHADAS	DESPESAS LIQUIDADAS	DESPESAS PAGAS	INSCRITAS EM RESTOS A PAGAR NÃO PROCESSADOS
		Até o Bimestre	Até o Bimestre	Até o Bimestre	No Exercício
Benefícios	0,00	0,00	0,00	0,00	0,00
Aposentadorias	0,00	0,00	0,00	0,00	0,00
Pensões por Morte	0,00	0,00	0,00	0,00	0,00
Outras Despesas Previdenciárias	0,00	0,00	0,00	0,00	0,00
Compensação Previdenciária entre os regimes	0,00	0,00	0,00	0,00	0,00
Demais Despesas Previdenciárias	0,00	0,00	0,00	0,00	0,00
TOTAL DAS DESPESAS DO FUNDO EM CAPITALIZAÇÃO (V)	0,00	0,00	0,00	0,00	0,00
RESULTADO PREVIDENCIÁRIO - FUNDO EM CAPITALIZAÇÃO (VI) = (IV - V) 2RECURSOS	0,00	0,00	0,00	0,00	--

Prefeitura Municipal de Buerarema

RECURSOS RPPS ARRECADADOS EM EXERCÍCIOS ANTERIORES		PREVISÃO ORÇAMENTÁRIA
VALOR		0,00
RESERVA ORÇAMENTÁRIA DO RPPS		PREVISÃO ORÇAMENTÁRIA
VALOR		0,00
APORTES DE RECURSOS PARA O FUNDO EM CAPITALIZAÇÃO DO RPPS		APORTES REALIZADOS
Plano de Amortização - Contribuição Patronal Suplementar		0,00
Plano de Amortização - Aporte Periódico de Valores Predefinidos		0,00
Outros Aportes para o RPPS		0,00
Recursos para Cobertura de Déficit Financeiro		0,00
BENS E DIREITOS DO RPPS (FUNDO EM CAPITALIZAÇÃO)		SALDO ATUAL
Caixa e Equivalentes de Caixa		0,00
Investimentos e Aplicações		0,00
Outros Bens e Direitos		0,00

FUNDO EM REPARTIÇÃO (PLANO FINANCEIRO)

RECEITAS PREVIDENCIÁRIAS - RPPS (FUNDO EM REPARTIÇÃO)	PREVISÃO ATUALIZADA	RECEITAS REALIZADAS
RECEITAS CORRENTES (VII)	0,00	0,00
Receita de Contribuições dos Segurados	0,00	0,00
Ativo	0,00	0,00
Inativo	0,00	0,00
Pensionista	0,00	0,00
Receita de Contribuições Patronais	0,00	0,00
Ativo	0,00	0,00
Inativo	0,00	0,00
Pensionista	0,00	0,00
Receita Patrimonial	0,00	0,00
Receitas Imobiliárias	0,00	0,00
Receitas de Valores Mobiliários	0,00	0,00
Outras Receitas Patrimoniais	0,00	0,00
Receita de Serviços	0,00	0,00
Outras Receitas Correntes	0,00	0,00
Compensação Previdenciária entre os regimes	0,00	0,00
Demais Receitas Correntes	0,00	0,00
RECEITAS DE CAPITAL (VIII)	0,00	0,00
Alienação de Bens, Direitos e Ativos	0,00	0,00
Amortização de Empréstimos	0,00	0,00
Outras Receitas de Capital	0,00	0,00
TOTAL DAS RECEITAS DO FUNDO EM REPARTIÇÃO (IX) = (VII + VIII)	0,00	0,00

Prefeitura Municipal de Buerarema

DESPESAS PREVIDENCIÁRIAS - RPPS (FUNDO EM REPARTIÇÃO)	DOTAÇÃO ATUALIZADA	DESPESAS EMPENHADAS	DESPESAS LIQUIDADAS	DESPESAS PAGAS	INSCRITAS EM RESTOS A PAGAR NÃO PROCESSADOS
		Até o Bimestre	Até o Bimestre	Até o Bimestre	No Exercício
Benefícios - Civil	0,00	0,00	0,00	0,00	0,00
Aposentadorias	0,00	0,00	0,00	0,00	0,00
Pensões por Morte	0,00	0,00	0,00	0,00	0,00
Outras Despesas Previdenciárias	0,00	0,00	0,00	0,00	0,00
Compensação Previdenciária entre os regimes	0,00	0,00	0,00	0,00	0,00
Demais Despesas Previdenciárias	0,00	0,00	0,00	0,00	0,00
TOTAL DAS DESPESAS DO FUNDO EM REPARTIÇÃO (X)	0,00	0,00	0,00	0,00	0,00
RESULTADO PREVIDENCIÁRIO - FUNDO EM REPARTIÇÃO (XI) = (IX - X)	0,00	0,00	0,00	0,00	--

APORTES DE RECURSOS PARA O FUNDO EM REPARTIÇÃO DO RPPS	APORTES REALIZADOS
Recursos para Cobertura de Insuficiências Financeiras	0,00
Recursos para Formação de Reserva	0,00

BENS E DIREITOS DO RPPS (FUNDO EM REPARTIÇÃO)	SALDO ATUAL
Caixa e Equivalentes de Caixa	0,00
Investimentos e Aplicações	0,00
Outros Bens e Direitos	0,00

RECEITAS DA ADMINISTRAÇÃO - RPPS	PREVISÃO ATUALIZADA	RECEITAS REALIZADAS
RECEITAS CORRENTES	0,00	0,00
TOTAL DAS RECEITAS DA ADMINISTRAÇÃO RPPS - (XII)	0,00	0,00

DESPESAS DA ADMINISTRAÇÃO - RPPS	DOTAÇÃO ATUALIZADA	DESPESAS EMPENHADAS	DESPESAS LIQUIDADAS	DESPESAS PAGAS	INSCRITAS EM RESTOS A PAGAR NÃO PROCESSADOS
		Até o Bimestre	Até o Bimestre	Até o Bimestre	No Exercício
DESPESAS CORRENTES (XIII)	0,00	0,00	0,00	0,00	0,00
DESPESAS DE CAPITAL (XIV)	0,00	0,00	0,00	0,00	0,00
TOTAL DAS DESPESAS DA ADMINISTRAÇÃO RPPS (XV) = (XIII + XIV)	0,00	0,00	0,00	0,00	0,00
RESULTADO DA ADMINISTRAÇÃO RPPS (XVI) = (XII - XV)	0,00	0,00	0,00	0,00	--

BENS E DIREITOS - ADMINISTRAÇÃO DO RPPS	SALDO ATUAL
Caixa e Equivalentes de Caixa	0,00
Investimentos e Aplicações	0,00
Outros Bens e Direitos	0,00

Prefeitura Municipal de Buerarema

RECEITAS PREVIDENCIÁRIAS (BENEFÍCIOS MANTIDOS PELO TESOUREO)	PREVISÃO ATUALIZADA		RECEITAS REALIZADAS	
Contribuições dos Servidores	0,00		0,00	
Demais Receitas Previdenciárias	0,00		0,00	
TOTAL DAS RECEITAS (BENEFÍCIOS MANTIDOS PELO TESOUREO) (XVII)	0,00		0,00	

DESPESAS PREVIDENCIÁRIAS (BENEFÍCIOS MANTIDOS PELO TESOUREO)	DOTAÇÃO ATUALIZADA	DESPESAS EMPENHADAS	DESPESAS LIQUIDADAS	DESPESAS PAGAS	INSCRITAS EM RESTOS A PAGAR NÃO PROCESSADOS
		Até o Bimestre	Até o Bimestre	Até o Bimestre	No Exercício
Aposentadorias	0,00	0,00	0,00	0,00	0,00
Pensões	0,00	0,00	0,00	0,00	0,00
Outros Despesas Previdenciárias	0,00	0,00	0,00	0,00	0,00
TOTAL DAS DESPESAS (BENEFÍCIOS MANTIDOS PELO TESOUREO) (XVIII)	0,00	0,00	0,00	0,00	0,00
RESULTADO DOS BENEFÍCIOS MANTIDOS PELO TESOUREO (XIX) = (XVII - XVIII)2	0,00	0,00	0,00	0,00	--



VINICIUS IDNAIN DANTAS ANDRADE
 Prefeito Municipal
 CPF : 017.999.825-05



ROZILMA DANTAS DE ANDRADE
 Secretário(a)
 CPF : 426.592.805-68



Marcus Vinicius Sobrinho Sousa
 Contador(a)
 Reg. Prof.: CRCBA 039093/O-0

Prefeitura Municipal de Buerarema

BA - EXECUTIVO

PREFEITURA MUNICIPAL DE BUERAREMA

RELATÓRIO RESUMIDO DE EXECUÇÃO ORÇAMENTÁRIA

DEMONSTRATIVO DOS RESULTADOS PRIMÁRIO E NOMINAL - MUNICÍPIOS

ORÇAMENTO FISCAL DA SEGURIDADE SOCIAL

(Janeiro a Abril) - 2º Bimestre de 2022



RREO - Anexo 6 (LRF, Art. 53, inciso III)

Em reais

RECEITAS PRIMÁRIAS	PREVISÃO ATUALIZADA	Até o Bimestre 2022					
		RECEITAS REALIZADAS (a)					
RECEITAS CORRENTES (I)	47.008.000,00	18.544.190,73					
Impostos, Taxas e Contribuições de Melhoria	2.156.900,00	640.883,00					
IPTU	331.000,00	53.254,29					
ISS	0,00	0,00					
ITBI	108.800,00	57.125,13					
IRRF	278.800,00	130.722,87					
Outros Impostos, Taxas e Contribuições de Melhoria	1.438.300,00	399.780,71					
Contribuições	0,00	0,00					
Receita Patrimonial	199.354,00	475.767,97					
Aplicações Financeiras (II)	168.754,00	469.428,89					
Outras Receitas Patrimoniais	30.600,00	6.339,08					
Transferências Correntes	44.594.246,00	17.426.786,60					
Cota-Parte do FPM	19.750.000,00	8.062.883,50					
Cota-Parte do ICMS	3.840.000,00	1.120.936,57					
Cota-Parte do IPVA	400.000,00	131.093,30					
Cota-Parte do ITR	4.800,00	487,99					
Transferências da LC 87/1996	20.000,00	7.464,20					
Transferências da LC 61/1989	33.000,00	9.598,82					
Transferências do FUNDEB	13.644.000,00	5.306.803,27					
Outras Transferências Correntes	6.902.446,00	2.787.518,95					
Demais Receitas Correntes	57.500,00	753,16					
Outras Receitas Financeiras (III)	0,00	0,00					
Receitas Correntes Restantes	57.500,00	753,16					
RECEITAS PRIMÁRIAS CORRENTES (IV) = (I - II - III)	46.839.246,00	18.074.761,84					
RECEITAS DE CAPITAL (V)	2.492.000,00	0,00					
Operações de Crédito (VI)	22.000,00	0,00					
Amortização de Empréstimos (VII)	0,00	0,00					
Alienação de Bens	55.000,00	0,00					
Receitas de Alienação de Investimentos Temporários (VIII)	0,00	0,00					
Receitas de Alienação de Investimentos Permanentes (IX)	0,00	0,00					
Outras Alienações de Bens	55.000,00	0,00					
Transferências de Capital	2.415.000,00	0,00					
Convênios	0,00	0,00					
Outras Transferências de Capital	2.415.000,00	0,00					
Outras Receitas de Capital	0,00	0,00					
Outras Receitas de Capital Não Primárias (X)	0,00	0,00					
Outras Receitas de Capital Primárias	0,00	0,00					
RECEITAS PRIMÁRIAS DE CAPITAL (XI) = (V - VI - VII - VIII - IX - X)	2.470.000,00	0,00					
RECEITA PRIMÁRIA TOTAL (XII) = (IV + XI)	49.309.246,00	18.074.761,84					
DESPESAS PRIMÁRIAS	Até o Bimestre / 2022						
	DOTAÇÃO ATUALIZADA	DESPESAS EMPENHADAS	DESPESAS LIQUIDADAS	DESPESAS PAGAS (a)	RESTOS A PAGAR PROCESSADOS PAGOS	INSCRITAS EM RESTOS A PAGAR NÃO PROCESSADOS	
LIQUIDADOS							PAGOS
DESPESAS CORRENTES (XIII)	43.988.769,00	13.908.973,45	11.548.073,74	10.943.255,18	301.697,09	0,00	0,00
Pessoal e Encargos Sociais	27.767.840,00	8.228.118,79	6.954.304,22	6.612.965,69	0,00	0,00	0,00
Juros e Encargos da Dívida (XIV)	5.000,00	0,00	0,00	0,00	0,00	0,00	0,00
Outras Despesas Correntes	16.211.829,00	5.680.854,66	4.593.769,52	4.330.289,49	301.697,09	0,00	0,00
Transferências Constitucionais e Legais	0,00	0,00	0,00	0,00	0,00	0,00	0,00
Demais Despesas Correntes	16.211.829,00	5.680.854,66	4.593.769,52	4.330.289,49	301.697,09	0,00	0,00
DESPESAS PRIMÁRIAS CORRENTES (XV) = (XIII - XIV)	43.983.769,00	13.908.973,45	11.548.073,74	10.943.255,18	301.697,09	0,00	0,00
DESPESAS DE CAPITAL (XVI)	5.476.951,00	1.033.731,23	622.387,53	539.399,02	1.038.019,60	0,00	0,00
Investimentos	5.065.951,00	863.731,23	508.789,52	425.801,01	1.038.019,60	0,00	0,00
Inversões Financeiras	30.000,00	0,00	0,00	0,00	0,00	0,00	0,00
Concessão de Empréstimos e Financiamentos (XVII)	0,00	0,00	0,00	0,00	0,00	0,00	0,00
Aquisição de Título de Capital já Integralizado (XVIII)	0,00	0,00	0,00	0,00	0,00	0,00	0,00
Aquisição de Título de Crédito (XIX)	0,00	0,00	0,00	0,00	0,00	0,00	0,00
Demais Inversões Financeiras	30.000,00	0,00	0,00	0,00	0,00	0,00	0,00
Amortização da Dívida (XX)	381.000,00	170.000,00	113.598,01	113.598,01	0,00	0,00	0,00
DESPESAS PRIMÁRIAS DE CAPITAL (XXI) = (XVI - XVII - XVIII - XIX - XX)	5.095.951,00	863.731,23	508.789,52	425.801,01	1.038.019,60	0,00	0,00
RESERVA DE CONTINGÊNCIA (XXII)	500.000,00	0,00	0,00	0,00	0,00	0,00	0,00
DESPESA PRIMÁRIA TOTAL (XXIII) = (XV + XXI + XXII)	49.579.720,00	14.772.704,68	12.056.863,26	11.369.056,19	1.339.716,69	0,00	0,00
RESULTADO PRIMÁRIO - (XXIV) = XIIa - (XXIIIa + XXIIIb + XXIIIc)							5.365.988,96
META FISCAL PARA O RESULTADO PRIMÁRIO				VALOR CORRENTE			
Meta fixada no Anexo de Metas Fiscais da LDO para o exercício de referência				0,00			

Prefeitura Municipal de Buerarema

BA - EXECUTIVO

PREFEITURA MUNICIPAL DE BUERAREMA

RELATÓRIO RESUMIDO DE EXECUÇÃO ORÇAMENTÁRIA

DEMONSTRATIVO DOS RESULTADOS PRIMÁRIO E NOMINAL - MUNICÍPIOS

ORÇAMENTO FISCAL DA SEGURIDADE SOCIAL

(Janeiro a Abril) - 2º Bimestre de 2022



RREO - Anexo 6 (LRF, Art. 53, inciso III)

Em reais

JUROS NOMINAIS	Até o Bimestre	
	VALOR INCORRIDO	
Juros, Encargos e Variações Monetárias Ativos (XXV)		475.767,97
Juros, Encargos e Variações Monetárias Passivos (XXVI)		0,00

RESULTADO NOMINAL - (XXVII) = XXIV + (XXV - XXVI)	5.841.756,93
--	---------------------

META FISCAL PARA O RESULTADO NOMINAL	VALOR CORRENTE
Meta fixada no Anexo de Metas Fiscais da LDO para o exercício de referência	0,00

CÁLCULO DO RESULTADO NOMINAL	SALDO		
	Em 31/Dez/2021 (a)	Em 2º Bimestre (b)	
DÍVIDA CONSOLIDADA (XXVIII)	0,00		7.899,40
DEDUÇÕES (XXIX)	15.771.289,88		19.956.936,39
Disponibilidade de Caixa	15.771.289,88		19.956.936,39
Disponibilidade de Caixa bruta	15.771.289,88		21.698.364,29
(-) Restos a Pagar Processados (XXX)	0,00		1.339.716,69
(-) Depósitos Restituíveis e Valores Vinculados	0,00		401.711,21
Demais Haveres Financeiros	0,00		0,00
DÍVIDA CONSOLIDADA LÍQUIDA (XXXI) = (XXVIII - XXIX)	-15.771.289,88		-19.949.036,99
RESULTADO NOMINAL - Abaixo da Linha (XXXII) = (XXXIa - XXXIb)			4.177.747,11

AJUSTE METODOLÓGICO	Até o Bimestre
VARIAÇÃO SALDO RPP = (XXXIII) = (XXXa - XXXb)	-1.339.716,69
RECEITA DE ALIENAÇÃO DE INVESTIMENTOS PERMANENTES (IX)	0,00
PASSIVOS RECONHECIDOS NA DC (XXXIV)	0,00
VARIAÇÃO CAMBIAL (XXXV)	0,00
PAGAMENTO DE PRECATÓRIOS INTEGRANTES DA DC (XXXVI)	0,00
AJUSTES RELATIVOS AO RPPS (XXXVII)	0,00
OUTROS AJUSTES (XXXVIII)	0,00

RESULTADO NOMINAL AJUSTADO - Abaixo da Linha (XXXIX) = (XXXII - XXXIII - IX + XXXIV + XXXV - XXXVI + XXXVII + XXXVIII)	5.517.463,80
---	---------------------

RESULTADO PRIMÁRIO - Abaixo da Linha (XL) = XXXIX - (XXV - XXVI)	5.041.695,83
---	---------------------

INFORMAÇÕES ADICIONAIS	PREVISÃO ORÇAMENTÁRIA
SALDO DE EXERCÍCIOS ANTERIORES	60.632.400,00
Recursos Arrecadados em Exercícios Anteriores - RPPS	60.632.400,00
Superávit Financeiro Utilizado para Abertura e Reabertura de Créditos Adicionais	0,00
RESERVA ORÇAMENTÁRIA DO RPPS	49.500.000,00

DEMONSTRATIVO DE CUMPRIMENTO DO LIMITE PARA DESPESAS PRIMÁRIAS CORRENTES						
DESPESAS PRIMÁRIAS CORRENTES * APURADAS CONFORME O ART. 4º DA LC 156/16 (INCLUÍDAS AS DESPESAS INTRA-ORÇAMENTÁRIAS)	Despesas Empenhadas		Despesas Liquidadas		Inscritas em RP Não Processados	
	Até o Bimestre	Até o Bimestre	Até o Bimestre	Até o Bimestre	Até o Bimestre	Até o Bimestre
DESPESAS CORRENTES (XLI)	0,00	0,00	0,00	0,00	0,00	0,00
Pessoal e Encargos Sociais	0,00	0,00	0,00	0,00	0,00	0,00
Juros e Encargos da Dívida (XLII)	0,00	0,00	0,00	0,00	0,00	0,00
Outras Despesas Correntes	0,00	0,00	0,00	0,00	0,00	0,00
DESPESAS PRIMÁRIAS CORRENTES (XLIII) = (XLI - XLII)	0,00	0,00	0,00	0,00	0,00	0,00
Transferências Constitucionais (XLIV)	0,00	0,00	0,00	0,00	0,00	0,00
Contribuições para o PIS/PASEP (XLV)	0,00	0,00	0,00	0,00	0,00	0,00
DESPESAS PRIMÁRIAS CORRENTES APURADAS CONFORME O ART. 4º DA LC 156/16 (XLVI)	0,00	0,00	0,00	0,00	0,00	0,00

FONTE: Sistema: Sistema CONTÁBIL. Unidade Responsável: PREFEITURA MUNICIPAL DE BUERAREMA, Emissão: 27/05/2022, às 10:49:41, Assinado Digitalmente no dia 27/05/2022, às 10:49:41.

VINÍCIUS IBRAHIM DAMASCOS ANDRADE
 PREFEITO MUNICIPAL
 CPF : 017.999.825-05

ROZILMA DANTAS DE ANDRADE
 Secretário(a)
 CPF : 426.592.805-68

Marcus Vinícius Sobrinho Sousa
 Contador(a)
 Reg. Prof.: CRCBA 039093/O-0

Prefeitura Municipal de Buerarema



BA - EXECUTIVO
PREFEITURA MUNICIPAL DE BUERAREMA
 RELATÓRIO RESUMIDO DE EXECUÇÃO ORÇAMENTÁRIA
DEMONSTRATIVOS DOS RESTOS A PAGAR POR PODER E ÓRGÃO
 ORÇAMENTO FISCAL DA SEGURIDADE SOCIAL
 (JANEIRO A ABRIL) - 2º BIMESTRE de 2022

RREO - Anexo 7 (LRF, Art. 53, inciso V)

Em Reais

PODER / ÓRGÃO	RESTOS A PAGAR PROCESSADOS E NÃO PROCESSADOS LIQUIDADOS EM EXERCÍCIOS ANTERIORES				RESTOS A PAGAR NÃO PROCESSADOS				Saldo Total L = (e + k)		
	Inscritos		Pagos (c)	Cancelados (d)	Saldo e = (a + b) - (c + d)	Inscritos		Pagos (i)		Cancelados (j)	Saldo k = (f + g) - (i + j)
	Em Exercícios Anteriores (a)	Em 31 de dezembro de 2021 (b)				Em Exercícios Anteriores (f)	Em 31 de dezembro de 2021 (g)				
RESTOS A PAGAR (EXCETO INTRA-ORÇAMENTÁRIOS) (I)	5.658,44	1.408.066,88	1.339.716,69	0,00	74.008,63	0,00	0,00	0,00	0,00	74.008,63	
PODER EXECUTIVO	5.658,44	1.408.066,88	1.339.716,69	0,00	74.008,63	0,00	0,00	0,00	0,00	74.008,63	
PREFEITURA MUNICIPAL DE BUERAREMA	810,24	170.222,94	170.222,94	0,00	810,24	0,00	0,00	0,00	0,00	810,24	
FUNDO MUNICIPAL DE SAÚDE DE BUERAREMA	480,00	251.340,48	251.160,48	0,00	680,00	0,00	0,00	0,00	0,00	680,00	
FUNDO MUNICIPAL DE EDUCAÇÃO DE BUERAREMA	2.640,20	957.575,60	889.425,41	0,00	70.790,39	0,00	0,00	0,00	0,00	70.790,39	
FUNDO MUNICIPAL DE ASSISTÊNCIA SOCIAL DE BUERAREMA	1.728,00	28.907,86	28.907,86	0,00	1.728,00	0,00	0,00	0,00	0,00	1.728,00	
PODER LEGISLATIVO	0,00	0,00	0,00	0,00	0,00	0,00	0,00	0,00	0,00	0,00	
CÂMARA MUNICIPAL DE BUERAREMA	0,00	0,00	0,00	0,00	0,00	0,00	0,00	0,00	0,00	0,00	
RESTOS A PAGAR (INTRA-ORÇAMENTÁRIOS) (II)	0,00	0,00	0,00	0,00	0,00	0,00	0,00	0,00	0,00	0,00	
TOTAL (XIV) - (XI + XIII)	5.658,44	1.408.066,88	1.339.716,69	0,00	74.008,63	0,00	0,00	0,00	0,00	74.008,63	

FONTE: Sistema: Sistema Contábil, Unidade Responsável: PREFEITURA MUNICIPAL DE BUERAREMA, Emissão: 27/05/2022, às 10:49:44, Assinado Digitalmente no dia 27/05/2022, às 10:49:44.


 VINICIUS IBRANN DANTAS ANDRADE OLIVEIRA
 Prefeito Municipal
 CPF : 017.999.825-05


 ROZILMA DANTAS DE ANDRADE
 Secretária(a)
 CPF : 426.592.805-68


 MARCUS VINICIUS SOBRINHO SOUSA
 Contador(a)
 Reg. Prof.: CRCBA 039093/O-0

Prefeitura Municipal de Buerarema

BA - EXECUTIVO

PREFEITURA MUNICIPAL DE BUERAREMA

RELATÓRIO RESUMIDO DE EXECUÇÃO ORÇAMENTÁRIA

DEMONSTRATIVO DAS RECEITAS E DESPESAS COM MANUTENÇÃO E DESENVOLVIMENTO DO ENSINO - MDE

ORÇAMENTO FISCAL DA SEGURIDADE SOCIAL

(Janeiro a Abril) - 2º Bimestre de 2022

RRÉO - Anexo 8 (LDB, art. 72)



Em Reais

RECEITAS DO ENSINO						
RECEITA RESULTANTE DE IMPOSTOS (caput do art. 212 da Constituição)	PREVISÃO ATUALIZADA (a)		RECEITAS REALIZADAS Até o Bimestre(b)			
1- RECEITA DE IMPOSTOS	718.600,00		241.102,29			
1.1- Receita Resultante do Imposto sobre a Propriedade Predial e Territorial Urbana – IPTU	331.000,00		53.254,29			
1.2- Receita Resultante do Imposto sobre Transmissão Inter Vivos – ITBI	108.800,00		57.125,13			
1.3- Receita Resultante do Imposto sobre Serviços de Qualquer Natureza – ISS	0,00		0,00			
1.4- Receita Resultante do Imposto de Renda Retido na Fonte – IRRF	278.800,00		130.722,87			
2- RECEITA DE TRANSFERÊNCIAS CONSTITUCIONAIS E LEGAIS	29.589.000,00		11.653.849,98			
2.1- Cota-Parte FPM	24.250.000,00		10.078.604,26			
2.1.1- Parcela referente à CF, art. 159, I, alínea b	22.500.000,00		10.078.604,26			
2.1.2- Parcela referente à CF, art. 159, I, alínea d e e	1.750.000,00		0,00			
2.2- Cota-Parte ICMS	4.800.000,00		1.401.170,62			
2.3- Cota-Parte IPI-Exportação	33.000,00		9.598,82			
2.4- Cota-Parte ITR	6.000,00		609,93			
2.5- Cota-Parte IPVA	500.000,00		163.866,35			
2.6- Cota-Parte IOF-Ouro	0,00		0,00			
2.7- Compensações Financeiras Provenientes de Impostos e Transferências Constitucionais	0,00		0,00			
3- TOTAL DA RECEITA DE IMPOSTOS (1 + 2)	30.307.600,00		11.894.952,27			
4- TOTAL DESTINADO AO FUNDEB - 20% DE ((2.1.1) + (2.2) + (2.3) + (2.4) + (2.5))	5.567.800,00		2.330.770,00			
5- VALOR MÍNIMO A SER APLICADO ALÉM DO VALOR DESTINADO AO FUNDEB - 5% DE ((2.1.1) + (2.2) + (2.3) + (2.4) + (2.5)) + 25% DE ((1.1) + (1.2) + (1.3) + (1.4) + (2.1.2) + (2.6) + (2.7))	2.009.100,00		642.968,07			
FUNDEB						
RECEITAS RECEBIDAS DO FUNDEB NO EXERCÍCIO	PREVISÃO ATUALIZADA (a)		RECEITAS REALIZADAS Até o Bimestre (b)			
6- RECEITAS RECEBIDAS DO FUNDEB	10.869.000,00		3.470.718,22			
6.1- FUNDEB - Impostos e Transferências de Impostos	10.869.000,00		3.470.718,22			
6.1.1- Principal	10.834.000,00		3.375.370,94			
6.1.2- Rendimentos de Aplicação Financeira	35.000,00		95.347,28			
6.2- FUNDEB - Complementação da União - VAAF	0,00		0,00			
6.2.1- Principal	0,00		0,00			
6.2.2- Rendimentos de Aplicação Financeira	0,00		0,00			
6.3- FUNDEB - Complementação da União - VAAAT	0,00		0,00			
6.3.1- Principal	0,00		0,00			
6.3.2- Rendimentos de Aplicação Financeira	0,00		0,00			
7- RESULTADO LÍQUIDO DAS TRANSFERÊNCIAS DO FUNDEB (6.1.1 – 4)	5.266.200,00		1.044.600,94			
RECURSOS RECEBIDOS EM EXERCÍCIOS ANTERIORES E NÃO UTILIZADOS (SUPERÁVIT)		VALOR				
8- TOTAL DOS RECURSOS DE SUPERÁVIT		0,00				
8.1- SUPERÁVIT DO EXERCÍCIO IMEDIATAMENTE ANTERIOR		0,00				
8.2- SUPERÁVIT RESIDUAL DE OUTROS EXERCÍCIOS		0,00				
9- TOTAL DOS RECURSOS DO FUNDEB DISPONÍVEIS PARA UTILIZAÇÃO (6 +8)		0,00				
DESPESAS COM RECURSOS DO FUNDEB (Por Área de Atuação) ⁶	DOTAÇÃO ATUALIZADA (c)	DESPESAS EMPENHADAS Até o Bimestre (d)	DESPESAS LIQUIDADAS Até o Bimestre (e)	DESPESAS PAGAS Até o Bimestre (f)	INSCRITAS EM RESTOS A PAGAR NÃO PROCESSADOS ⁷	
10- PROFISSIONAIS DA EDUCAÇÃO BÁSICA	189.870,00	0,00	0,00	0,00	0,00	
10.1- Educação Infantil	0,00	0,00	0,00	0,00	0,00	
10.1.1- Creche	0,00	0,00	0,00	0,00	0,00	
10.1.2- Pré-escola	0,00	0,00	0,00	0,00	0,00	
10.2- Ensino Fundamental	189.870,00	0,00	0,00	0,00	0,00	
11- OUTRAS DESPESAS	1.217.810,00	588.842,31	586.904,13	541.346,53	1.938,18	
11.1- Educação Infantil	0,00	0,00	0,00	0,00	0,00	
11.1.1- Creche	0,00	0,00	0,00	0,00	0,00	
11.1.2- Pré-escola	0,00	0,00	0,00	0,00	0,00	
11.2- Ensino Fundamental	1.217.810,00	588.842,31	586.904,13	541.346,53	1.938,18	
12- TOTAL DAS DESPESAS COM RECURSOS DO FUNDEB (10 + 11)	1.407.680,00	588.842,31	586.904,13	541.346,53	1.938,18	

Prefeitura Municipal de Buerarema

INDICADORES DO FUNDEB						
DESPESAS CUSTEADAS COM RECEITAS DO FUNDEB RECEBIDAS NO EXERCÍCIO	DESPESAS EMPENHADAS Até o Bimestre (d)	DESPESAS LIQUIDADAS Até o Bimestre (e)	DESPESAS PAGAS Até o Bimestre (f)	INSCRITAS EM RESTOS A PAGAR NÃO PROCESSADOS	INSCRITAS EM RESTOS A PAGAR NÃO PROCESSADOS (SEM DISPONIBILIDADE DE CAIXA)	
13- Total das Despesas do FUNDEB com Profissionais da Educação Básica	2.884.937,76	2.723.610,37	2.723.610,37	161.327,39	0,00	
14- Total das Despesas custeadas com FUNDEB - Impostos e Transferências de Impostos	4.096.765,05	3.833.080,92	3.693.619,59	263.684,13	0,00	
15 - Total das Despesas custeadas com FUNDEB - Complementação da União - VAAF	0,00	0,00	0,00	0,00	0,00	
16- Total das Despesas custeadas com FUNDEB - Complementação da União - VAAT	0,00	0,00	0,00	0,00	0,00	
17- Total das Despesas custeadas com FUNDEB - Complementação da União - VAAT Aplicadas na Educação Infantil	0,00	0,00	0,00	0,00	0,00	
18- Total das Despesas custeadas com FUNDEB - Complementação da União - VAAT Aplicadas em Despesa de Capital	0,00	0,00	0,00	0,00	0,00	
INDICADORES - Art. 212-A, inciso XI e § 3º - Constituição Federal	VALOR EXIGIDO (i)	VALOR APLICADO (j)	VALOR CONSIDERADO APÓS DEDUÇÕES(k)	% APLICADA (l)		
19- Mínimo de 70% do FUNDEB na Remuneração dos Profissionais da Educação Básica	2.429.502,75	2.723.610,37	2.723.610,37	78,47		
20 - Percentual de 50% da Complementação da União ao FUNDEB (VAAT) na Educação Infantil	0,00	0,00	0,00	0,00		
21- Mínimo de 15% da Complementação da União ao FUNDEB - VAAT em Despesas de Capital	0,00	0,00	0,00	0,00		
INDICADOR - Art.25, § 3º - Lei nº 14.113, de 2020 - (Máximo de 10% de Superávit)	VALOR MÁXIMO PERMITIDO (m)	VALOR NÃO APLICADO (n)	VALOR CONSIDERADO APÓS AJUSTE	% NÃO APLICADA (p)		
22- Total da Receita Recebida e não Aplicada no Exercício	347.071,82	-362.362,70	-362.362,70	-10,44		
INDICADOR - Art.25, § 3º - Lei nº 14.113, de 2020 - (Aplicação do Superávit de Exercício Anterior)	VALOR DE SUPERÁVIT PERMITIDO NO EXERCÍCIO ANTERIOR (q)	VALOR NÃO APLICADO NO EXERCÍCIO ANTERIOR (r)	VALOR DE SUPERÁVIT APLICADO ATÉ O PRIMEIRO QUADRIMESTRE (s)	VALOR APLICADO ATÉ O PRIMEIRO QUADRIMESTRE CONSTITUCIONAL (t)	VALOR APLICADO APÓS O PRIMEIRO QUADRIMESTRE (u)	VALOR NÃO APLICADO (v)
23- Total das Despesas custeadas com Superávit do FUNDEB	326.675,11	0,00	-362.362,70	0,00	0,00	362.362,70
23.1- Total das Despesas custeadas com FUNDEB - Impostos e Transferências de Impostos	326.675,11	0,00	-362.362,70	0,00	0,00	362.362,70
23.2- Total das Despesas custeadas com FUNDEB - Complementação da União (VAAF + VAAT)	0,00	0,00	0,00	0,00	0,00	0,00
DESPESAS COM MANUTENÇÃO E DESENVOLVIMENTO DO ENSINO – MDE - CUSTEADAS COM RECEITA DE IMPOSTOS (EXCETO FUNDEB)						
DESPESAS COM AÇÕES TÍPICAS DE MDE - RECEITAS DE IMPOSTOS - EXCETO FUNDEB (Por Área de Atuação)	DOTAÇÃO ATUALIZADA (c)	DESPESAS EMPENHADAS (d)	DESPESAS LIQUIDADAS (e)	DESPESAS PAGAS (f)	INSCRITAS EM RESTOS A PAGAR NÃO PROCESSADOS (g)	
24- EDUCAÇÃO INFANTIL	177.000,00	1.000,00	746,15	746,15	253,85	
24.1 - Creche	0,00	0,00	0,00	0,00	0,00	
24.2 - Pré-escola	177.000,00	1.000,00	746,15	746,15	253,85	
25- ENSINO FUNDAMENTAL	500.797,00	319.243,26	246.166,36	246.166,36	73.076,90	
26- TOTAL DAS DESPESAS COM AÇÕES TÍPICAS DE MDE (24 + 25)	677.797,00	320.243,26	246.912,51	246.912,51	73.330,75	
APURAÇÃO DAS DESPESAS PARA FINS DE LIMITE MÍNIMO CONSTITUCIONAL						
27- TOTAL DAS DESPESAS DE MDE CUSTEADAS COM RECURSOS DE IMPOSTOS (FUNDEB E RECEITA DE IMPOSTOS) = (L14(d ou e) + L26(d ou e) + L23.1(i))						4.079.993,43
28 (-) RESULTADO LÍQUIDO DAS TRANSFERÊNCIAS DO FUNDEB = (L7)						1.044.600,94
29 (-) RESTOS A PAGAR NÃO PROCESSADOS INSCRITOS NO EXERCÍCIO SEM DISPONIBILIDADE FINANCEIRA DE RECURSOS DO FUNDEB IMPOSTOS4 = (L14h)						0,00
30 (-) RESTOS A PAGAR NÃO PROCESSADOS INSCRITOS NO EXERCÍCIO SEM DISPONIBILIDADE FINANCEIRA DE RECURSOS DE IMPOSTOS 4 e 7						0,00
31 (-) CANCELAMENTO, NO EXERCÍCIO, DE RESTOS A PAGAR INSCRITOS COM DISPONIBILIDADE FINANCEIRA DE RECURSOS DE IMPOSTOS VINCULADOS AO ENSINO = (L34.1(ac) + L34.2(ac))						0,00
32- TOTAL DAS DESPESAS PARA FINS DE LIMITE (27 - (28 + 29 + 30 + 31))						3.035.392,49
APURAÇÃO DO LIMITE MÍNIMO CONSTITUCIONAL	VALOR EXIGIDO (x)	VALOR APLICADO (w)		% APLICADA (y)		
33- APLICAÇÃO EM MDE SOBRE A RECEITA RESULTANTE DE IMPOSTOS	2.973.738,07	3.035.392,49		25,52		
RESTOS A PAGAR INSCRITOS EM EXERCÍCIOS ANTERIORES COM DISPONIBILIDADE FINANCEIRA DE RECURSOS DE IMPOSTOS E DO FUNDEB	SALDO INICIAL (x)	RP LIQUIDADOS (aa)	RP PAGOS (ab)	RP CANCELADOS (ac)	SALDO FINAL (ad)	
34- RESTOS A PAGAR DE DESPESAS COM MDE	0,00	0,00	0,00	0,00	0,00	
34.1 - Executadas com Recursos de Impostos e Transferências de Impostos	0,00	0,00	0,00	0,00	0,00	
34.2 - Executadas com Recursos do FUNDEB - Impostos	0,00	0,00	0,00	0,00	0,00	
34.3 - Executadas com Recursos do FUNDEB - Complementação da União (VAAT + VAAF)	0,00	0,00	0,00	0,00	0,00	
RECEITAS ADICIONAIS PARA FINANCIAMENTO DO ENSINO	PREVISÃO ATUALIZADA (a)		RECEITAS REALIZADAS Até o Bimestre(b)			
35- RECEITA DE TRANSFERÊNCIAS DO FNDE (INCLUINDO RENDIMENTOS DE APLICAÇÃO FINANCEIRA)			968.100,00	181.303,37		
35.1- Salário-Educação			411.100,00	134.623,66		
35.2- PDDE			8.000,00	3.180,00		
35.3- PNAE			467.000,00	9.174,63		
35.4 - PNATE			60.000,00	22.177,11		
35.5- Outras Transferências do FNDE			22.000,00	12.147,97		
36- RECEITA DE TRANSFERÊNCIAS DE CONVÊNIOS			416.650,00	794,91		
37- RECEITA DE ROYALTIES DESTINADOS À EDUCAÇÃO			230.000,00	217.145,13		
38- RECEITA DE OPERAÇÕES DE CRÉDITO VINCULADAS À EDUCAÇÃO			22.000,00	0,00		
39- OUTRAS RECEITAS PARA FINANCIAMENTO DO ENSINO			0,00	0,00		
40- TOTAL DAS RECEITAS ADICIONAIS PARA FINANCIAMENTO DO ENSINO = (35 + 36 + 37 + 38 + 39)			1.636.750,00	399.243,41		

Prefeitura Municipal de Buerarema

OUTRAS DESPESAS COM EDUCAÇÃO (Por Área de Atuação) ⁶	DOTAÇÃO ATUALIZADA (c)	DESPESAS EMPENHADAS (d)	DESPESAS LIQUIDADAS (e)	DESPESAS PAGAS (f)	INSCRITAS EM RESTOS A PAGAR NÃO PROCESSADOS (g)
41- EDUCAÇÃO INFANTIL	233.600,00	1.000,00	746,15	746,15	253,85
41.1- Creche	0,00	0,00	0,00	0,00	0,00
41.2- Pré-escola	233.600,00	1.000,00	746,15	746,15	253,85
42- ENSINO FUNDAMENTAL	3.164.237,00	963.050,57	871.445,49	812.687,89	91.605,08
43- ENSINO MÉDIO	0,00	0,00	0,00	0,00	0,00
44- ENSINO SUPERIOR	0,00	0,00	0,00	0,00	0,00
45- ENSINO PROFISSIONAL NÃO INTEGRADO AO ENSINO REGULAR	0,00	0,00	0,00	0,00	0,00
46- TOTAL DAS DESPESAS CUSTEADAS COM RECEITAS ADICIONAIS PARA FINANCIAMENTO DO ENSINO (41 + 42 + 43 + 44 + 45)	3.397.837,00	964.050,57	872.191,64	813.434,04	91.858,93

TOTAL GERAL DAS DESPESAS COM EDUCAÇÃO	DOTAÇÃO ATUALIZADA (c)	DESPESAS EMPENHADAS (d)	DESPESAS LIQUIDADAS (e)	DESPESAS PAGAS (f)	INSCRITAS EM RESTOS A PAGAR NÃO PROCESSADOS (g)
47- TOTAL GERAL DAS DESPESAS COM EDUCAÇÃO (12 + 26 + 46)	19.304.317,00	4.522.963,11	4.171.826,20	3.968.538,87	351.136,91
47.1- Despesas Correntes	17.455.890,00	4.238.056,42	3.900.759,11	3.729.967,29	337.297,31
47.1.1- Pessoal Ativo	14.304.350,00	2.818.862,56	2.665.011,13	2.665.011,13	153.851,43
47.1.2- Pessoal Inativo	0,00	0,00	0,00	0,00	0,00
47.1.3- Transferências às instituições comunitárias, confessionais ou filantrópicas sem fins lucrativos	200.000,00	100.000,00	68.500,00	68.500,00	31.500,00
47.1.4- Outras Despesas Correntes	2.951.540,00	1.319.193,86	1.167.247,98	996.456,16	151.945,88
47.2- Despesas de Capital	1.848.427,00	284.906,69	271.067,09	238.571,58	13.839,60
47.2.1- Transferências às instituições comunitárias, confessionais ou filantrópicas sem fins lucrativo	0,00	0,00	0,00	0,00	0,00
47.2.2- Outras Despesas de Capital	1.848.427,00	284.906,69	271.067,09	238.571,58	13.839,60

CONTROLE DA DISPONIBILIDADE FINANCEIRA E CONCILIAÇÃO BANCÁRIA	FUNDEB	SALÁRIO EDUCAÇÃO
48- DISPONIBILIDADE FINANCEIRA EM 31 DE DEZEMBRO DE <EXERCÍCIO ANTERIOR>	2.504.389,41	416.656,66
49- (+) INGRESSO DE RECURSOS ATÉ O BIMESTRE (orçamentário)	12.749.333,66	618.579,07
50- (-) PAGAMENTOS EFETUADOS ATÉ O BIMESTRE (orçamentário e restos a pagar)	10.526.538,23	502.225,21
51- (=) DISPONIBILIDADE FINANCEIRA ATÉ O BIMESTRE	4.727.184,84	533.010,52
52- (+) AJUSTES POSITIVOS (RETENÇÕES E OUTROS VALORES EXTRAORÇAMENTÁRIOS	0,00	0,00
53- (-) AJUSTES NEGATIVOS (OUTROS VALORES EXTRAORÇAMENTÁRIOS)	0,00	0,00
54- (=) SALDO FINANCEIRO CONCILIADO (Saldo Bancário)	4.727.184,84	533.010,52

FONTE: Sistema: Sistema CONTÁBIL, Unidade Responsável: PREFEITURA MUNICIPAL DE BUERAREMA, Emissão: 27/05/2022, às 10:49:59, Assinado Digitalmente no dia 27/05/2022, às 10:49:59.

1 Limites mínimos anuais a serem cumpridos no encerramento do exercício.

2 Art. 21, § 2º, Lei 11.494/2007: "Até 5% dos recursos recebidos à conta dos Fundos, inclusive relativos à complementação da União recebidos nos termos do §1º do art. 6º desta Lei, poderão ser utilizados no 1º trimestre do exercício imediatamente subsequente, mediante abertura de crédito adicional."

3 Caput do artigo 212 da CF/19884

4 Os valores referentes à parcela dos Restos a Pagar inscritos sem disponibilidade financeira vinculada à educação deverão ser informados somente no RREO do último bimestre do exercício.

5 Limites mínimos anuais a serem cumpridos no encerramento do exercício, no âmbito de atuação prioritária, conforme LDB, art. 11, V.

6 Nos cinco primeiros bimestres do exercício o acompanhamento poderá ser feito com base na despesa empenhada ou na despesa liquidada. No último bimestre do exercício, o valor deverá corresponder ao total da despesa empenhada.

7 Essa coluna poderá ser apresentada somente no último bimestre

VINICIUS IBRANN DANTAS ANDRADE OLIVEIRA
Prefeito Municipal
CPF : 017.999.825-05

ROZILMA DANTAS DE ANDRADE
Secretário(a)
CPF : 426.592.805-68

Marcus Vinicius Sobrinho Sousa
Contador(a)
Reg. Prof.: CRCBA 039093/O-0

Prefeitura Municipal de Buerarema

BA - EXECUTIVO

PREFEITURA MUNICIPAL DE BUERAREMA

RELATÓRIO RESUMIDO DE EXECUÇÃO ORÇAMENTÁRIA

DEMONSTRATIVO DAS RECEITAS DE OPERAÇÕES DE CRÉDITO E DESPESAS DE CAPITAL

ORÇAMENTO FISCAL DA SEGURIDADE SOCIAL

(Janeiro a Abril) - 2º Bimestre de 2022



RREO – ANEXO 9 (LRF, art.53, § 1º, inciso I)

Em Reais

RECEITAS	PREVISÃO ATUALIZADA (a)	RECEITAS REALIZADAS (b)	SALDO NÃO REALIZADO (c) = (a) - (b)
RECEITAS DE OPERAÇÕES DE CRÉDITO ¹ (I)	22.000,00	0,00	22.000,00

DESPESAS	DOTAÇÃO ATUALIZADA (d)	DESPESAS EMPENHADAS (e)	SALDO NÃO EXECUTADO (f) = (d) - (e)
DESPESAS DE CAPITAL	5.476.951,00	1.033.731,23	4.443.219,77
Investimentos	5.065.951,00	863.731,23	4.202.219,77
Inversões Financeiras	30.000,00	0,00	30.000,00
Amortização da Dívida	381.000,00	170.000,00	211.000,00
(-) Incentivos Fiscais a Contribuinte	0,00	0,00	0,00
(-) Incentivos Fiscais a Contribuinte por Instituições Financeiras	0,00	0,00	0,00
DESPESA DE CAPITAL LÍQUIDA (II)	5.476.951,00	1.033.731,23	4.443.219,77

RESULTADO PARA APURAÇÃO DA REGRA DE OURO (III)= (I - II)	-5.454.951,00	-1.033.731,23	-4.421.219,77
---	---------------	---------------	---------------

FONTE: Sistema: Sistema CONTÁBIL, Unidade Responsável: PREFEITURA MUNICIPAL DE BUERAREMA, Emissão:27/05/2022, às 10:50:45, Assinado Digitalmente no dia 27/05/2022, às 10:50:45.

Notas:

¹ Operações de Crédito descritas na CF, art. 167, inciso III.

VINICIUS IBRANN DANTAS ANDRADE OLIVEIRA
Prefeito Municipal
CPF : 017.999.825-05

ROZILMA DANTAS DE ANDRADE
Secretário(a)
CPF : 426.592.805-68

Marcus Vinicius Sobrinho Sousa
Contador(a)
Reg. Prof.: CRCBA 039093/O-0

Prefeitura Municipal de Buerarema

BA - EXECUTIVO

PREFEITURA MUNICIPAL DE BUERAREMA

RELATÓRIO RESUMIDO DE EXECUÇÃO ORÇAMENTÁRIA

DEMONSTRATIVO DA PROJEÇÃO ATUARIAL DO REGIME DE PREVIDÊNCIA

ORÇAMENTO FISCAL DA SEGURIDADE SOCIAL

(Janeiro a Abril) - 2º Bimestre de 2022



RREO – ANEXO 10 (LRF, art.53, § 1º, inciso I)

Em Reais

PLANO PREVIDENCIÁRIO				
EXERCÍCIO	RECEITAS PREVIDENCIÁRIAS (a)	DESPESAS PREVIDENCIÁRIAS (b)	RESULTADO PREVIDENCIÁRIO (c) = (a - b)	SALDO FINANCEIRO DO EXERCÍCIO (d) = ("d" exerc. Anterior) + (c)
	0,00	0,00	0,00	0,00

PLANO FINANCEIRO				
EXERCÍCIO	RECEITAS PREVIDENCIÁRIAS (a)	DESPESAS PREVIDENCIÁRIAS (b)	RESULTADO PREVIDENCIÁRIO (c) = (a - b)	SALDO FINANCEIRO DO EXERCÍCIO (d) = ("d" exerc. Anterior) + (c)
	0,00	0,00	0,00	0,00

FONTE: Sistema: Sistema CONTÁBIL, Unidade Responsável: PREFEITURA MUNICIPAL DE BUERAREMA, Emissão:27/05/2022, às 10:50:51.
I Projeção atuarial elaborada em 27/05/2022 e oficialmente enviada para o Ministério da Previdência Social – MP S.

VINICIUS IBRANN DANTAS ANDRADE OLIVEIRA
Prefeito Municipal
CPF : 017.999.825-05

ROZILMA DANTAS DE ANDRADE
Secretário(a)
CPF : 426.592.805-68

Marcus Vinicius Sobrinho Sousa
Contador(a)
Reg. Prof.: CRCBA 039093/O-0

Prefeitura Municipal de Buerarema

BA - EXECUTIVO

PREFEITURA MUNICIPAL DE BUERAREMA

RELATÓRIO RESUMIDO DE EXECUÇÃO ORÇAMENTÁRIA

DEMONSTRATIVO DA RECEITA DE ALIENAÇÃO DE ATIVOS E APLICAÇÃO DOS RECURSOS

ORÇAMENTO FISCAL DA SEGURIDADE SOCIAL

(Janeiro a Abril) - 2º Bimestre de 2022



RREO – ANEXO 11 (LRF, art.53, § 1º, inciso I)

Em Reais

RECEITAS	PREVISÃO ATUALIZADA (a)	RECEITAS REALIZADAS (b)	SALDO A REALIZAR (c) = (a) - (b)
RECEITA DE ALIENAÇÃO DE ATIVOS (I)	55.000,00	0,00	55.000,00
Recicla de Alienação de Bens Móveis	55.000,00	0,00	55.000,00
Recicla de Alienação de Bens Imóveis	0,00	0,00	0,00
Recicla de Alienação de Bens Intangíveis	0,00	0,00	0,00
Recicla de Rendimentos de Aplicações Financeiras	0,00	0,00	0,00

DESPESAS	DOTAÇÃO ATUALIZADA (d)	DESPESAS EMPENHADAS	DESPESAS LIQUIDADAS	DESPESAS PAGAS (e)	DESPESAS INSCRITAS EM RESTOS A PAGAR NÃO PROCESSADOS	PAGAMENTO DE RESTOS A PAGAR (f)	SALDO A PAGAR (g) = (d-e)
APLICAÇÃO DOS RECURSOS DA ALIENAÇÃO DE ATIVOS (II)	5.476.951,00	1.033.731,23	622.387,53	539.399,02	411.343,70	0,00	4.937.551,98
Despesas de Capital	5.476.951,00	1.033.731,23	622.387,53	539.399,02	411.343,70	0,00	4.937.551,98
Investimentos	5.065.951,00	863.731,23	508.789,52	425.801,01	354.941,71	0,00	4.640.149,99
Inversões Financeiras	30.000,00	0,00	0,00	0,00	0,00	0,00	30.000,00
Amortização da Dívida	381.000,00	170.000,00	113.598,01	113.598,01	56.401,99	0,00	267.401,99
Despesas Correntes dos Regimes de Previdência	0,00	0,00	0,00	0,00	0,00	0,00	0,00
Regime Próprio do Servidores Públicos	0,00	0,00	0,00	0,00	0,00	0,00	0,00

SALDO FINANCEIRO A APLICAR	<EXERCÍCIO ANTERIOR> (h)	EXERCÍCIO (i) = (Ib - (IIe+ IIIf))	SALDO ATUAL (j) = (IIIh + IIIi)
VALOR (III)	0,00	-539.399,02	-539.399,02

FONTE: Sistema: Sistema CONTÁBIL, Unidade Responsável: PREFEITURA MUNICIPAL DE BUERAREMA, Emissão:27/05/2022, às 10:50:56, Assinado Digitalmente no dia 27/05/2022, às 10:50:56.

VINICIUS IBRANN DANTAS ANDRADE OLIVEIRA
Prefeito Municipal
CPF : 017.999.825-05

ROZILMA DANTAS DE ANDRADE
Secretário(a)
CPF : 426.592.805-68

Marcus Vinicius Sobrinho Sousa
Contador(a)
Reg. Prof.: CRCBA 039093/O-0

Prefeitura Municipal de Buerarema

BA - EXECUTIVO

PREFEITURA MUNICIPAL DE BUERAREMA

RELATÓRIO RESUMIDO DE EXECUÇÃO ORÇAMENTÁRIA

DEMONSTRATIVO DAS RECEITAS E DESPESAS COM AÇÕES E SERVIÇOS PÚBLICOS DE SAÚDE

ORÇAMENTO FISCAL DA SEGURIDADE SOCIAL

(Janeiro a Abril) - 2º Bimestre de 2022



RRRO – ANEXO 12 (LC 141/2012, art. 35)

RS 1,00

RECEITAS RESULTANTES DE IMPOSTOS E TRANSFERÊNCIAS CONSTITUCIONAIS E LEGAIS	PREVISÃO INICIAL	PREVISÃO ATUALIZADA (a)	RECEITA REALIZADAS	
			Até o Bimestre (b)	% (b/a)x100
RECEITA DE IMPOSTOS (I)	718.600,00	718.600,00	241.102,29	33,55
Receipta Resultante do Imposto Predial e Territorial Urbano - IPTU	331.000,00	331.000,00	53.254,29	16,09
IPTU	331.000,00	331.000,00	53.254,29	16,09
Multas, Juros de Mora e Outros Encargos do IPTU	0,00	0,00	0,00	0,00
Receipta Resultante do Imposto sobre Transmissão Inter Vivos - ITBI	108.800,00	108.800,00	57.125,13	52,50
ITBI	108.800,00	108.800,00	57.125,13	52,50
Multas, Juros de Mora e Outros Encargos do ITBI	0,00	0,00	0,00	0,00
Receipta Resultante do Imposto sobre Serviços de Qualquer Natureza - ISS	0,00	0,00	0,00	0,00
ISS	0,00	0,00	0,00	0,00
Multas, Juros de Mora e Outros Encargos do ISS	0,00	0,00	0,00	0,00
Receipta Resultante do Imposto sobre a Renda e Proventos de Qualquer Natureza Retido na Fonte - IRRF	278.800,00	278.800,00	130.722,87	46,89
RECEITA DE TRANSFERÊNCIAS CONSTITUCIONAIS E LEGAIS (II)	29.589.000,00	29.589.000,00	11.653.849,98	39,39
Cota-Parte FPM	24.250.000,00	24.250.000,00	10.078.604,26	41,56
Cota-Parte ITR	6.000,00	6.000,00	609,93	10,17
Cota-Parte IPVA	500.000,00	500.000,00	163.866,35	32,77
Cota-Parte ICMS	4.800.000,00	4.800.000,00	1.401.170,62	29,19
Cota-Parte IPI-Exportação	33.000,00	33.000,00	9.598,82	29,09
Compensações Financeiras Provenientes de Impostos e Transferências Constitucionais	0,00	0,00	0,00	0,00
Desoneração ICMS (LC 87/96)	0,00	0,00	0,00	0,00
Outras	0,00	0,00	0,00	0,00
TOTAL DAS RECEITAS RESULTANTES DE IMPOSTOS E TRANSFERÊNCIAS CONSTITUCIONAIS E LEGAIS - (III) = (I) + (II)	30.307.600,00	30.307.600,00	11.894.952,27	39,25

DESPESAS COM AÇÕES E SERVIÇOS PÚBLICOS DE SAÚDE (ASPS) – POR SUBFUNÇÃO E CATEGORIA ECONÔMICA	DOTAÇÃO INICIAL	DOTAÇÃO ATUALIZADA (c)	DESPESAS EMPENHADAS		DESPESAS LIQUIDADAS		DESPESAS PAGAS		Inscritas em Restos a Pagar não Processados (g)
			Até o Bimestre (d)	% (d/c)x100	Até o Bimestre (e)	% (e/c)x100	Até o Bimestre (f)	% (f/c)x100	
ATENÇÃO BÁSICA (IV)	0,00	0,00	0,00	0,00	0,00	0,00	0,00	0,00	0,00
Despesas Correntes	0,00	0,00	0,00	0,00	0,00	0,00	0,00	0,00	0,00
Despesas de Capital	0,00	0,00	0,00	0,00	0,00	0,00	0,00	0,00	0,00
ASSISTÊNCIA HOSPITALAR E AMBULATORIAL (V)	355.000,00	366.160,00	67.594,99	18,46	64.684,99	17,67	64.684,99	17,67	0,00
Despesas Correntes	270.000,00	281.160,00	67.594,99	24,04	64.684,99	23,01	64.684,99	23,01	0,00
Despesas de Capital	85.000,00	85.000,00	0,00	0,00	0,00	0,00	0,00	0,00	0,00
SUPORTE PROFILÁTICO E TERAPÊUTICO (VI)	0,00	0,00	0,00	0,00	0,00	0,00	0,00	0,00	0,00
Despesas Correntes	0,00	0,00	0,00	0,00	0,00	0,00	0,00	0,00	0,00
Despesas de Capital	0,00	0,00	0,00	0,00	0,00	0,00	0,00	0,00	0,00
VIGILÂNCIA SANITÁRIA (VII)	0,00	0,00	0,00	0,00	0,00	0,00	0,00	0,00	0,00
Despesas Correntes	0,00	0,00	0,00	0,00	0,00	0,00	0,00	0,00	0,00
Despesas de Capital	0,00	0,00	0,00	0,00	0,00	0,00	0,00	0,00	0,00
VIGILÂNCIA EPIDEMIOLÓGICA (VIII)	0,00	0,00	0,00	0,00	0,00	0,00	0,00	0,00	0,00
Despesas Correntes	0,00	0,00	0,00	0,00	0,00	0,00	0,00	0,00	0,00
Despesas de Capital	0,00	0,00	0,00	0,00	0,00	0,00	0,00	0,00	0,00
ALIMENTAÇÃO E NUTRIÇÃO (IX)	0,00	0,00	0,00	0,00	0,00	0,00	0,00	0,00	0,00
Despesas Correntes	0,00	0,00	0,00	0,00	0,00	0,00	0,00	0,00	0,00
Despesas de Capital	0,00	0,00	0,00	0,00	0,00	0,00	0,00	0,00	0,00
OUTRAS SUBFUNÇÕES (X)	4.839.020,00	4.746.220,00	1.717.813,48	36,19	1.669.505,72	35,18	1.372.344,31	28,91	0,00
Despesas Correntes	4.806.020,00	4.666.020,00	1.689.129,27	36,20	1.641.119,21	35,17	1.362.593,30	29,20	0,00
Despesas de Capital	33.000,00	80.200,00	28.684,21	35,77	28.386,51	35,39	9.751,01	12,16	0,00
TOTAL (XI) = (IV + V + VI + VII + VIII + IX + X)	5.194.020,00	5.112.380,00	1.785.408,47	34,92	1.734.190,71	33,92	1.437.029,30	28,11	0,00

APURAÇÃO DO CUMPRIMENTO DO LIMITE MÍNIMO PARA APLICAÇÃO EM ASPs	DESPESAS EMPENHADAS (D)	DESPESAS LIQUIDADAS (E)	DESPESAS PAGAS (F)
Total das Despesas com ASPs (XII) = (XI)	1.785.408,47	1.734.190,71	1.437.029,30
(-) Restos a Pagar Não Processados Inscritos Indevidamente no Exercício sem Disponibilidade Financeira (XIII)	0,00	0,00	0,00
(-) Despesas Custeadas com Recursos Vinculados à Parcela do Percentual Mínimo que não foi Aplicada em Exercícios Anteriores (XIV)	0,00	0,00	0,00
(-) Despesas Custeadas com Disponibilidade de Caixa Vinculada aos Restos a Pagar Cancelados (XV)	0,00	0,00	0,00
(=) VALOR APLICADO EM ASPs (XVI) = (XII - XIII - XIV - XV)	1.785.408,47	1.734.190,71	1.437.029,30
Despesa Mínima a ser Aplicada em ASPs (XVII) = (III) x 15% (LC 141/2012)	1.784.242,84	1.784.242,84	1.784.242,84
Despesa Mínima a ser Aplicada em ASPs (XVII) = (III) x % (Lei Orgânica Municipal)	-	-	-
Diferença entre o Valor Aplicado e a Despesa Mínima a ser Aplicada (XVIII) = (XVI (d ou e) - XVII)	1.165,63	-50.052,13	-
Limite não Cumprido (XIX) = (XVIII) (Quando valor for inferior a zero)	0,00	0,00	0,00
PERCENTUAL DA RECEITA DE IMPOSTOS E TRANSFERÊNCIAS CONSTITUCIONAIS E LEGAIS APLICADO EM ASPs (XVI / III) x 100 (mínimo de 15% conforme LC nº 141/2012 ou % da Lei Orgânica Municipal)	15,01	14,58	12,08

Prefeitura Municipal de Buerarema

BA - EXECUTIVO

PREFEITURA MUNICIPAL DE BUERAREMA

RELATÓRIO RESUMIDO DE EXECUÇÃO ORÇAMENTÁRIA

DEMONSTRATIVO DAS RECEITAS E DESPESAS COM AÇÕES E SERVIÇOS PÚBLICOS DE SAÚDE

ORÇAMENTO FISCAL DA SEGURIDADE SOCIAL

(Janeiro a Abril) - 2º Bimestre de 2022



CONTROLE DO VALOR REFERENTE AO PERCENTUAL MÍNIMO NÃO CUMPRIDO EM EXERCÍCIOS ANTERIORES PARA FINS DE APLICAÇÃO DOS RECURSOS VINCULADOS CONFORME ARTIGOS 25 E 26 DA LC 141/2012	LIMITE NÃO CUMPRIDO				
	Saldo Inicial (no exercício atual) (h)	Despesas Custeadas no Exercício de Referência			Saldo Final (não aplicado) I (l) = (h - (i ou j))
		Empenhado (i)	Liquidado (j)	Pago (k)	
Diferença de limite não cumprido em 2021	0,00	0,00	0,00	0,00	0,00
Diferença de limite não cumprido em 2020	0,00	0,00	0,00	0,00	0,00
Diferença de limite não cumprido em Exercícios Anteriores	0,00	0,00	0,00	0,00	0,00
TOTAL DA DIFERENÇA DE LIMITE NÃO CUMPRIDO EM EXERCÍCIOS ANTERIORES (XX)	0,00	0,00	0,00	0,00	0,00

EXECUÇÃO DE RESTOS A PAGAR

EXERCÍCIO DO EMPENHO	Valor Mínimo para aplicação em ASPS (m)	Valor aplicado em ASPS no exercício (n)	Valor aplicado além do limite mínimo (o) = (n - m), se < 0, então (o) = 0	Total inscrito em RP no exercício (p)	RPNP Inscritos no Exercício sem Disponibilidade Financeira q = (XIII d)	Valor inscrito em RP considerado no Limite (r) = (p - (o + q)) se < 0, então (r) = (0)	Total de RP pagos (s)	Total de RP a pagar (t)	Total de RP cancelados ou prescritos (u)	Diferença entre o valor aplicado além do limite e o total de RP cancelados (v) = ((o + q) - u)
Empenhos de 2021 (regra nova)	0,00	0,00	0,00	0,00	0,00	0,00	0,00	0,00	0,00	0,00
Empenhos de 2020 (regra nova)	0,00	0,00	0,00	0,00	0,00	0,00	0,00	0,00	0,00	0,00
Empenhos de 2019	0,00	0,00	0,00	0,00	0,00	0,00	0,00	0,00	0,00	0,00
Empenhos de 2018	0,00	0,00	0,00	0,00	0,00	0,00	0,00	0,00	0,00	0,00
Empenhos de 2017 e anteriores	0,00	0,00	0,00	0,00	0,00	0,00	0,00	0,00	0,00	0,00
TOTAL DOS RESTOS A PAGAR CANCELADOS OU PRESCRITOS ATÉ O FINAL DO EXERCÍCIO ATUAL QUE AFETARAM O CUMPRIMENTO DO LIMITE (XXI)										0,00
TOTAL DOS RESTOS A PAGAR CANCELADOS OU PRESCRITOS ATÉ O FINAL DO EXERCÍCIO ANTERIOR QUE AFETARAM O CUMPRIMENTO DO LIMITE (XXII)										0,00
TOTAL DOS RESTOS A PAGAR CANCELADOS OU PRESCRITOS NO EXERCÍCIO ATUAL QUE AFETARAM O CUMPRIMENTO DO LIMITE (XXIII) = (XXI - XXII)										0,00

CONTROLE DO VALOR REFERENTE AO PERCENTUAL MÍNIMO NÃO CUMPRIDO EM EXERCÍCIOS ANTERIORES PARA FINS DE APLICAÇÃO DOS RECURSOS VINCULADOS CONFORME ARTIGOS 25 E 26 DA LC 141/2012	RESTOS A PAGAR CANCELADOS OU PRESCRITOS				
	Saldo Inicial (w)	Despesas Custeadas no Exercício de Referência			Saldo Final (não aplicado) I (aa) = (w - (x ou y))
		Empenhado (x)	Liquidado (y)	Pago (z)	
Restos a pagar cancelados ou prescritos em 2020 a serem compensados (XXIV)	0,00	0,00	0,00	0,00	0,00
Restos a pagar cancelados ou prescritos em 2019 a serem compensados (XXV)	0,00	0,00	0,00	0,00	0,00
Restos a pagar cancelados ou prescritos em exercícios anteriores a serem compensados (XXVI)	0,00	0,00	0,00	0,00	0,00
TOTAL DE RESTOS A PAGAR CANCELADOS OU PRESCRITOS A COMPENSAR (XXVII)	0,00	0,00	0,00	0,00	0,00

RECEITAS ADICIONAIS PARA O FINANCIAMENTO DA SAÚDE NÃO COMPUTADAS NO CÁLCULO DO MÍNIMO	PREVISÃO INICIAL	PREVISÃO ATUALIZADA (a)	RECEITA REALIZADAS	
			Até o Bimestre (b)	% (b/a)x100
RECEITAS DE TRANSFERÊNCIAS PARA A SAÚDE (XXVIII)	4.337.046,00	4.337.046,00	1.989.411,91	45,87
Provenientes da União	4.337.046,00	4.337.046,00	1.989.411,91	45,87
Provenientes dos Estados	0,00	0,00	0,00	0,00
Provenientes de Outros Municípios	0,00	0,00	0,00	0,00
RECEITA DE OPERAÇÕES DE CREDITO INTERNAS E EXTERNAS VINCULADAS A SAUDE (XXIX)	0,00	0,00	0,00	0,00
OUTRAS RECEITAS (XXX)	0,00	0,00	0,00	0,00
TOTAL DE RECEITAS ADICIONAIS PARA FINANCIAMENTO DA SAÚDE (XXXI) = (XXVIII + XXIX + XXX)	4.337.046,00	4.337.046,00	1.989.411,91	45,87

Prefeitura Municipal de Buerarema

BA - EXECUTIVO

PREFEITURA MUNICIPAL DE BUERAREMA

RELATÓRIO RESUMIDO DE EXECUÇÃO ORÇAMENTÁRIA

DEMONSTRATIVO DAS RECEITAS E DESPESAS COM AÇÕES E SERVIÇOS PÚBLICOS DE SAÚDE

ORÇAMENTO FISCAL DA SEGURIDADE SOCIAL

(Janeiro a Abril) - 2º Bimestre de 2022



DESPESAS COM SAÚDE NÃO COMPUTADAS NO CÁLCULO DO MÍNIMO									
DESPESAS COM SAÚDE POR SUBFUNÇÕES E CATEGORIA ECONÔMICA NÃO COMPUTADAS NO CÁLCULO DO MÍNIMO	DOTAÇÃO INICIAL	DOTAÇÃO ATUALIZADA (e)	DESPESAS EMPENHADAS		DESPESAS LIQUIDADAS		DESPESAS PAGAS		Inscritas em Restos a Pagar não Processados (g)
			Até o Bimestre (d)	% (d/c)x100	Até o Bimestre (e)	% (e/c)x100	Até o Bimestre (f)	% (f/c)x100	
ATENÇÃO BÁSICA (XXXII)	385.094,00	385.094,00	0,00	0,00	0,00	0,00	0,00	0,00	0,00
Despesas Correntes	165.000,00	165.000,00	0,00	0,00	0,00	0,00	0,00	0,00	0,00
Despesas de Capital	220.094,00	220.094,00	0,00	0,00	0,00	0,00	0,00	0,00	0,00
ASSISTÊNCIA HOSPITALAR E AMBULATORIAL (XXXIII)	937.046,00	987.046,00	61.100,00	6,19	58.119,24	5,89	44.457,87	4,50	0,00
Despesas Correntes	417.046,00	467.046,00	61.100,00	13,08	58.119,24	12,44	44.457,87	9,52	0,00
Despesas de Capital	520.000,00	520.000,00	0,00	0,00	0,00	0,00	0,00	0,00	0,00
SUPORTE PROFILÁTICO E TERAPÊUTICO (XXXIV)	0,00	0,00	0,00	0,00	0,00	0,00	0,00	0,00	0,00
Despesas Correntes	0,00	0,00	0,00	0,00	0,00	0,00	0,00	0,00	0,00
Despesas de Capital	0,00	0,00	0,00	0,00	0,00	0,00	0,00	0,00	0,00
VIGILÂNCIA SANITÁRIA (XXXV)	100.000,00	90.000,00	0,00	0,00	0,00	0,00	0,00	0,00	0,00
Despesas Correntes	40.000,00	30.000,00	0,00	0,00	0,00	0,00	0,00	0,00	0,00
Despesas de Capital	60.000,00	60.000,00	0,00	0,00	0,00	0,00	0,00	0,00	0,00
VIGILÂNCIA EPIDEMIOLÓGICA (XXXVI)	0,00	0,00	0,00	0,00	0,00	0,00	0,00	0,00	0,00
Despesas Correntes	0,00	0,00	0,00	0,00	0,00	0,00	0,00	0,00	0,00
Despesas de Capital	0,00	0,00	0,00	0,00	0,00	0,00	0,00	0,00	0,00
ALIMENTAÇÃO E NUTRIÇÃO (XXXVII)	0,00	0,00	0,00	0,00	0,00	0,00	0,00	0,00	0,00
Despesas Correntes	0,00	0,00	0,00	0,00	0,00	0,00	0,00	0,00	0,00
Despesas de Capital	0,00	0,00	0,00	0,00	0,00	0,00	0,00	0,00	0,00
OUTRAS SUBFUNÇÕES (XXXVIII)	250.613,00	234.493,00	0,00	0,00	0,00	0,00	0,00	0,00	0,00
Despesas Correntes	126.613,00	125.493,00	0,00	0,00	0,00	0,00	0,00	0,00	0,00
Despesas de Capital	124.000,00	109.000,00	0,00	0,00	0,00	0,00	0,00	0,00	0,00
TOTAL DAS DESPESAS NÃO COMPUTADAS NO CÁLCULO DO MÍNIMO (XXXIX) = (XXXII + XXXIII + XXXIV + XXXV + XXXVI + XXXVII + XXXVIII)	1.672.753,00	1.696.633,00	61.100,00	3,60	58.119,24	3,43	44.457,87	2,62	0,00
DESPESAS TOTAIS COM SAÚDE EXECUTADAS COM RECURSOS PRÓPRIOS E COM RECURSOS TRANSFERIDOS DE OUTROS ENTES									
DESPESAS TOTAIS COM SAÚDE EXECUTADAS COM RECURSOS PRÓPRIOS E COM RECURSOS TRANSFERIDOS DE OUTROS ENTES	DOTAÇÃO INICIAL	DOTAÇÃO ATUALIZADA (e)	DESPESAS EMPENHADAS		DESPESAS LIQUIDADAS		DESPESAS PAGAS		Inscritas em Restos a Pagar não Processados
			Até o Bimestre (d)	% (d/c)x100	Até o Bimestre (e)	% (e/c)x100	Até o bimestre (f)	% (f/c)x100	
ATENÇÃO BÁSICA (XL) = (IV + XXXII)	385.094,00	385.094,00	0,00	0,00	0,00	0,00	0,00	0,00	0,00
ASSISTÊNCIA HOSPITALAR E AMBULATORIAL (XLI) = (V + XXXIII)	1.292.046,00	1.353.206,00	128.694,99	9,51	122.804,23	9,08	109.142,86	8,07	0,00
SUPORTE PROFILÁTICO E TERAPÊUTICO (XLII) = (VI + XXXIV)	0,00	0,00	0,00	0,00	0,00	0,00	0,00	0,00	0,00
VIGILÂNCIA SANITÁRIA (XLIII) = (VII + XXXV)	100.000,00	90.000,00	0,00	0,00	0,00	0,00	0,00	0,00	0,00
VIGILÂNCIA EPIDEMIOLÓGICA (XLIV) = (VIII + XXXVI)	0,00	0,00	0,00	0,00	0,00	0,00	0,00	0,00	0,00
ALIMENTAÇÃO E NUTRIÇÃO (XLV) = (XIX + XXXVII)	0,00	0,00	0,00	0,00	0,00	0,00	0,00	0,00	0,00
OUTRAS SUBFUNÇÕES (XLVI) = (X + XXXVIII)	5.089.633,00	4.980.713,00	1.717.813,48	34,49	1.669.505,72	33,52	1.372.344,31	27,55	0,00
TOTAL DAS DESPESAS COM SAÚDE (XLVII) = (XI + XXXIX)	6.866.773,00	6.809.013,00	1.846.508,47	27,12	1.792.309,95	26,32	1.481.487,17	21,76	0,00
(-) Despesas executadas com recursos provenientes das transferências de recursos de outros entes³	1.047.659,00	1.097.659,00	61.100,00	5,57	58.119,24	5,29	44.457,87	4,05	0,00
TOTAL DAS DESPESAS EXECUTADAS COM RECURSOS PRÓPRIOS (XLVIII)	5.819.114,00	5.711.354,00	1.785.408,47	31,26	1.734.190,71	30,36	1.437.029,30	25,16	0,00

FONTE: Sistema: Sistema CONTÁBIL, Unidade Responsável: PREFEITURA MUNICIPAL DE BUERAREMA, Emissão: 27/05/2022, às 10:51:18, Assinado Digitalmente no dia 27/05/2022, às 10:51:18.

Notas:

1Nos cinco primeiros bimestres do exercício, o acompanhamento será feito com base na despesa liquidada. No último bimestre do exercício, o valor deverá corresponder ao total da despesa empenhada

2Até o exercício de 2018, o controle da execução dos restos a pagar considerava apenas os valores dos restos a pagar não processados (regra antiga). A partir do exercício de 2019, o controle da execução dos restos a pagar considera os restos a pagar processados e não processados (regra

nova)

3Essas despesas são consideradas executadas pelo ente transferidor

VINICIUS IBRANN DANTAS ANDRADE OLIVEIRA
Prefeito Municipal
CPF : 017.999.825-05

ROZILMA DANTAS DE ANDRADE
Secretário(a)
CPF : 426.592.805-68

Marcus Vinicius Sobrinho Sousa
Contador(a)
Reg. Prof.: CRCBA 039093/O-0

Prefeitura Municipal de Buerarema

BA - EXECUTIVO

PREFEITURA MUNICIPAL DE BUERAREMA
 RELATÓRIO RESUMIDO DE EXECUÇÃO ORÇAMENTÁRIA
DEMONSTRATIVO DAS PARCERIAS PÚBLICO-PRIVADAS
 ORÇAMENTO FISCAL DA SEGURIDADE SOCIAL
 (Janeiro a Abril) - 2º Bimestre de 2022



RREO – Anexo 13 (Lei nº 11.079, de 30.12.2004, arts. 22, 25 e 28)

RS 1,00

IMPACTOS DAS CONTRATAÇÕES DE PPP	SALDO TOTAL EM 31 DE DEZEMBRO DO EXERCÍCIO ANTERIOR (a)	REGISTROS EFETUADOS EM 2022	
		No bimestre	Até o bimestre (b)
TOTAL DE ATIVOS	0,00	0,00	0,00
Ativos Constituídos na SPE	0,00	0,00	0,00
TOTAL DE PASSIVOS (I)	0,00	0,00	0,00
Obrigações decorrentes de Ativos Constituídos pela SPE	0,00	0,00	0,00
Provisões de PPP	0,00	0,00	0,00
Outros Passivos	0,00	0,00	0,00
ATOS POTENCIAIS PASSIVOS	0,00	0,00	0,00
Obrigações Contratuais	0,00	0,00	0,00
Riscos não Provisionados	0,00	0,00	0,00
Garantias Concedidas	0,00	0,00	0,00
Outros Passivos Contingentes	0,00	0,00	0,00

DESPESAS DE PPP	EXERCÍCIO ANTERIOR	EXERCÍCIO CORRENTE 2022	2023	2024	2025	2026	2027	2028	2029	2030	2031
Do Ente Federado, exceto estaduais não dependentes (I)	0,00	0,00	0,00	0,00	0,00	0,00	0,00	0,00	0,00	0,00	0,00
Das Estaduais Não-dependentes	0,00	0,00	0,00	0,00	0,00	0,00	0,00	0,00	0,00	0,00	0,00
TOTAL DAS DESPESAS	0,00	0,00	0,00	0,00	0,00	0,00	0,00	0,00	0,00	0,00	0,00
PPP A CONTRATAR (II)	0,00	0,00	0,00	0,00	0,00	0,00	0,00	0,00	0,00	0,00	0,00
RECEITA CORRENTE LÍQUIDA (RCL) (III)	0,00	51.436.506,94	0,00	0,00	0,00	0,00	0,00	0,00	0,00	0,00	0,00
TOTAL DAS DESPESAS CONSIDERADA PARA O LIMITE (IV = I + II)	0,00	0,00	0,00	0,00	0,00	0,00	0,00	0,00	0,00	0,00	0,00
TOTAL DAS DESPESAS / RCL (%) (V = IV / III)	0,00	0,00	0,00	0,00	0,00	0,00	0,00	0,00	0,00	0,00	0,00

Nota:

FONTE: Sistema: Sistema CONTÁBIL. Unidade Responsável: PREFEITURA MUNICIPAL DE BUERAREMA, Emissão: 27/05/2022, às 10:51:27. Assinado Digitalmente no dia 27/05/2022, às 10:51:27.

VINÍCIUS IBRAHIM DANTAS ANDRADE
 Prefeito Municipal
 CPF : 017.999.825-05

ROZILMA DANTAS DE ANDRADE
 Secretário(a)
 CPF : 426.592.805-68

Marcus Vinícius Sobrinho Sousa
 Contador(a)
 Reg. Prof.: CRCBA 039093/O-0

Prefeitura Municipal de Buerarema

BA - EXECUTIVO

PREFEITURA MUNICIPAL DE BUERAREMA

RELATÓRIO RESUMIDO DE EXECUÇÃO ORÇAMENTÁRIA

DEMONSTRATIVO SIMPLIFICADO DO RELATÓRIO RESUMIDO DA EXECUÇÃO ORÇAMENTÁRIA

ORÇAMENTO FISCAL DA SEGURIDADE SOCIAL

(Janeiro a Abril) - 2º Bimestre de 2022



RRÉO - Anexo 14 (LRF, Art. 48)		Em Reais		
BALANÇO ORÇAMENTÁRIO		Até o Bimestre		
RECEITAS				
Previsão Inicial		49.500.000,00		
Previsão Atualizada		49.500.000,00		
Receitas Realizadas		18.544.190,73		
Déficit Orçamentário		0,00		
Saldos de Exercícios Anteriores (Utilizados para Créditos Adicionais)		0,00		
DESPESAS				
Dotação Inicial		49.500.000,00		
Créditos Adicionais		1.373.240,00		
Dotação Atualizada		49.965.720,00		
Despesas Empenhadas		14.942.704,68		
Despesas Liquidadas		12.170.461,27		
Despesas Pagas		11.482.654,20		
Superávit Orçamentário		6.373.729,46		
DESPESAS POR FUNÇÃO / SUBFUNÇÃO		Até o Bimestre		
Despesas Empenhadas		14.942.704,68		
Despesas Liquidadas		12.170.461,27		
RECEITA CORRENTE LÍQUIDA - RCL		Até o Bimestre		
Receita Corrente Líquida		51.436.506,94		
Receita Corrente Líquida Ajustada para Cálculo dos Limites de Endividamento		51.436.506,94		
Receita Corrente Líquida Ajustada para Cálculo dos Limites da Despesa com Pessoal		51.436.506,94		
RECEITAS E DESPESAS DOS REGIMES DE PREVIDÊNCIA DOS SERVIDORES		Até o Bimestre		
Regime Próprio de Previdência dos Servidores - PLANO PREVIDENCIÁRIO				
Receitas Previdenciárias Realizadas		0,00		
Despesas Previdenciárias Empenhadas		0,00		
Despesas Previdenciárias Liquidadas		0,00		
Resultado Previdenciário		0,00		
Regime Próprio de Previdência dos Servidores - PLANO FINANCEIRO				
Receitas Previdenciárias Realizadas		0,00		
Despesas Previdenciárias Empenhadas		0,00		
Despesas Previdenciárias Liquidadas		0,00		
Resultado Previdenciário		0,00		
RESULTADO NOMINAL E PRIMÁRIO		Meta Fixada no Anexo de Metas Fiscais da LDO (a)	Resultado Apurado Até o Bimestre (b)	% em Relação à Meta (b/a)
Resultado Nominal		0,00	5.841.756,93	584.175.693,00
Resultado Primário		0,00	5.365.988,96	536.598.896,00
RESTOS A PAGAR A PAGAR POR PODER E MINISTÉRIO PÚBLICO		Inscrição	Cancelamento Até o Bimestre	Pagamento Até o Bimestre
RESTOS A PAGAR PROCESSADOS				Saldo a Pagar
Poder Executivo	1.413.725,32	0,00	1.339.716,69	74.008,63
Poder Legislativo	1.413.725,32	0,00	1.339.716,69	74.008,63
Poder Judiciário	0,00	0,00	0,00	0,00
Ministério Público	0,00	0,00	0,00	0,00
Defensoria Pública	0,00	0,00	0,00	0,00
RESTOS A PAGAR NÃO-PROCESSADOS				
Poder Executivo	0,00	0,00	0,00	0,00
Poder Legislativo	0,00	0,00	0,00	0,00
Poder Poder Judiciário	0,00	0,00	0,00	0,00
Ministério Público	0,00	0,00	0,00	0,00
Defensoria Pública	0,00	0,00	0,00	0,00
TOTAL	1.413.725,32	0,00	1.339.716,69	74.008,63
DESPESAS COM MANUTENÇÃO E DESENVOLVIMENTO DO ENSINO		Valor Apurado Até o Bimestre	Limites Constitucionais Anuais	
			% Mínimo a Aplicar no Exercício	% Aplicado Até o Bimestre
Mínimo Anual de <18% / 25%> das Receitas de Impostos na Manutenção e Desenvolvimento do Ensino	3.035.392,49	<18% / 25%>	25,52	
Mínimo Anual de 70% do FUNDEB na Remuneração dos Profissionais da Educação Básica	2.429.502,75		78,47	
Percentual de 50% da Complementação da União ao FUNDEB (VAAT) na Educação Infantil	0,00		0,00	
Mínimo de 15% da Complementação da União ao FUNDEB (VAAT) em Despesas de Capital	0,00		0,00	
RECEITAS DE OPERAÇÕES DE CRÉDITO E DESPESAS DE CAPITAL		Valor Apurado Até o Bimestre	Saldo não realizado	
Receitas de Operação de Crédito		0,00	22.000,00	
Despesa de Capital Líquida		1.033.731,23	4.443.219,77	
PROJEÇÃO ATUARIAL DOS REGIMES DE PREVIDÊNCIA		Exercício	10º Exercício	20º Exercício
				35º Exercício
Plano Previdenciário	0,00	0,00	0,00	0,00
Receitas Previdenciárias	0,00	0,00	0,00	0,00
Despesas Previdenciárias	0,00	0,00	0,00	0,00
Resultado Previdenciário	0,00	0,00	0,00	0,00
Plano Financeiro	0,00	0,00	0,00	0,00
Receitas Previdenciárias	0,00	0,00	0,00	0,00
Despesas Previdenciárias	0,00	0,00	0,00	0,00
Resultado Previdenciário	0,00	0,00	0,00	0,00
RECEITA DA ALIENAÇÃO DE ATIVOS E APLICAÇÃO DOS RECURSOS		Valor Apurado Até o Bimestre	Saldo a realizado	
Receita de Capital Resultante de Alienação de Ativos		0,00	0,00	
Aplicação dos Recursos da Alienação de Ativos		0,00	0,00	

Prefeitura Municipal de Buerarema

BA - EXECUTIVO

PREFEITURA MUNICIPAL DE BUERAREMA

RELATÓRIO RESUMIDO DE EXECUÇÃO ORÇAMENTÁRIA

DEMONSTRATIVO SIMPLIFICADO DO RELATÓRIO RESUMIDO DA EXECUÇÃO ORÇAMENTÁRIA

ORÇAMENTO FISCAL DA SEGURIDADE SOCIAL

(Janeiro a Abril) - 2º Bimestre de 2022



DESPESAS COM AÇÕES E SERVIÇOS PÚBLICOS DE SAÚDE	Valor Apurado Até o Bimestre	Limites Constitucionais Anual	
		% Mínimo a Aplicar no Exercício	% Aplicado Até o Bimestre
Despesas com Ações e Serviços Públicos de Saúde executadas com recursos de impostos	1.734.190,71	15,00	14,58
DESPESAS DE CARÁTER CONTINUADO DERIVADAS DE PPP		Valor Apurado no Exercício Corrente	
Total das Despesas Consideradas para o Limite / RCL (%)			0,00

FONTE: Sistema: Sistema CONTÁBIL, Unidade Responsável: PREFEITURA MUNICIPAL DE BUERAREMA, Emissão: 27/05/2022, às 10:51:39, Assinado Digitalmente no dia 27/05/2022, às 10:51:39.

VINICIUS IDANIN DANTAS ANDRADE
 Prefeito Municipal
 CPF : 017.999.825-05

ROZILMA DANTAS DE ANDRADE
 Secretário(a)
 CPF : 426.592.805-68

Marcus Vinicius Sobrinho Sousa
 Contador(a)
 Req. Prof.: CRCBA 039093/O-0


Prefeitura Municipal de Buerarema




BA - EXECUTIVO
PREFEITURA MUNICIPAL DE BUERAREMA
 RELATÓRIO RESUMIDO DE EXECUÇÃO ORÇAMENTÁRIA
DEMONSTRATIVO DE SENTENÇAS JUDICIAIS
 ORÇAMENTO FISCAL DA SEGURIDADE SOCIAL
 Abril de 2022

Artigos 19, § 4º e 30º, § 7º da L.C. 101/00 (Portaria TCM/BA Nº 460)

Beneficiário	Determinação		Nº NE de Origem	Pagamento		
	Data	Valor		Data	Valor	Nº do PP
BAHIA TRIBUNAL DE JUSTICA	27/04/2022	45.617,29	141	27/04/2022	45.617,29	202204270018
TOTAL	-	45.617,29	-	-	45.617,29	-


 VINICIUS IBRANN DANTAS ANDRADE OLIVEIRA
 Prefeito Municipal
 CPF : 017.999.825-05


 ROZILMA DANTAS DE ANDRADE
 Secretário(a)
 CPF : 426.592.805-68


 Marcus Vinicius Sobrinho Sousa
 Contador(a)
 Reg. Prof.: CRCBA 039093/O-0

Prefeitura Municipal de Buerarema

Pregão Presencial



PREFEITURA MUNICIPAL DE BUERAREMA - BAHIA

CNPJ Nº 13.721.188/0001-09

RESULTADO DO PREGÃO PRESENCIAL 018/2022 – SRP

LICITAÇÃO DESERTA

A Prefeitura Municipal de Buerarema – Bahia, em acordo com as Leis Federais nº 8.666/93 e nº 10.520/02, torna público que a licitação na modalidade Pregão Presencial nº 018/2022 – SRP, objetivando a aquisição de estacas de eucalipto, realizada no dia 02.05.2022 às 14:00hs, na Sala de Licitações da Prefeitura Municipal, foi declarada **DESERTA** pela pregoeira, pois não houve licitantes presentes para conclusão do certame. Aline Nogueira Lima Alves – Pregoeira. Buerarema, 03/05/2022

Avenida Goes Calmon | 591 | Centro | Buerarema-Ba

buerarema.ba.gov.br

Prefeitura Municipal de Buerarema

Pregão Presencial



ADJUDICAÇÃO DO OBJETO DO PREGÃO PRESENCIAL Nº 019/2022 - SRP

A Prefeitura Municipal de Buerarema – Bahia, com a base na Lei Federal nº 8.666 de 21 de junho de 1993, e suas alterações na Lei 8.883/94 e Lei 10.520/02, torna público a Adjudicação do Objeto de Licitação nº 019/2022 - SRP – contratação de empresa para realização de shows artísticos, com bandas locais e regionais, nos diversos eventos realizados pela Prefeitura Municipal, para a Empresa: I9 ENGENHARIA LTDA CNPJ: 29.377.762/0001-93, com um valor de R\$ 538.650,00 (quinhentos e trinta e oito mil seiscentos e cinquenta reais). Valor Global da Licitação R\$ 538.650,00 (quinhentos e trinta e oito mil seiscentos e cinquenta reais). Adjudicado o objeto no dia 04 de Maio de 2022. Buerarema, Aline Nogueira Lima Alves – Pregoeira Municipal.

HOMOLOGAÇÃO DO OBJETO DO PREGÃO PRESENCIAL Nº 019/2022 - SRP

A Prefeitura Municipal de Buerarema – Bahia, com a base na Lei Federal nº 8.666 de 21 de junho de 1993, e suas alterações na Lei 8.883/94 e Lei 10.520/02, torna público a Homologação do objeto de Licitação nº 019/2022 - SRP – cujo objeto é contratação de empresa para realização de shows artísticos, com bandas locais e regionais, nos diversos eventos realizados pela Prefeitura Municipal, para a Empresa: I9 ENGENHARIA LTDA CNPJ: 29.377.762/0001-93, com um valor de R\$ 538.650,00 (quinhentos e trinta e oito mil seiscentos e cinquenta reais). Valor Global da Licitação R\$ 538.650,00 (quinhentos e trinta e oito mil seiscentos e cinquenta reais). A Prefeitura Municipal de Buerarema HOMOLOGA o referido processo em 10/05/2022. Buerarema, Vinicius Ibrann Dantas Andrade Oliveira - Prefeito Municipal.

*Avenida Góes Calmon, 591, Centro CEP:45.615-000
Buerarema -Ba. • CNPJ: 13.721.188/0001-09*

Avenida Goes Calmon | 591 | Centro | Buerarema-Ba

buerarema.ba.gov.br

Prefeitura Municipal de Buerarema



EXTRATO DO CONTRATO Nº 078/2022 VINCULADO AO PREGÃO PRESENCIAL Nº 019/2022 – SRP

CONTRATANTE – PREFEITURA MUNICIPAL DE BUERAREMA – CONTRATADA – I9 ENGENHARIA LTDA CNPJ: 29.377.762/0001-93 – OBJETO: contratação de empresa para realização de shows artísticos, com bandas locais e regionais, nos diversos eventos realizados pela Prefeitura Municipal; Data do Contrato: 10/05/2022; Prazo: 12 (doze) meses; Valor Global do Contrato R\$ 269.325,00 (duzentos e sessenta e nove mil trezentos e vinte e cinco reais). Certifico para fins de prova, a quem de direito, conforme determinação legal foi devidamente divulgado com publicação no mural da Prefeitura por 5 (cinco) dias úteis. Buerarema, 10 de Maio de 2022 – Vinicius Ibrann Dantas Andrade Oliveira – Prefeito Municipal

*Avenida Góes Calmon, 591, Centro CEP:45.615-000
Buerarema -Ba. • CNPJ: 13.721.188/0001-09*

Avenida Goes Calmon | 591 | Centro | Buerarema-Ba

buerarema.ba.gov.br

Este documento foi assinado digitalmente por SERASA Experian
8EDB5818599B32B007A2F71694D04253

Prefeitura Municipal de Buerarema

Pregão Eletrônico



ADJUDICAÇÃO DO OBJETO DO PREGÃO ELETRÔNICO Nº 010/2022 - SRP

A Prefeitura Municipal de Buerarema – Bahia, com a base na Lei Federal nº 8.666 de 21 de junho de 1993, e suas alterações na Lei 8.883/94 e Lei 10.520/02, torna público a Adjudicação do Objeto de Licitação nº 010/2022 - SRP – aquisição de câmeras e equipamentos de monitoramento para atender as necessidades das Secretarias Municipais, para a Empresa: LINDICLECIO DE MACEDO ALVES EIRELI CNPJ: 35.784.366/0001-83, nos lotes 01 e 02, totalizando um valor de R\$ 845.000,00 (oitocentos e quarenta e cinco mil reais). Valor Global da Licitação R\$ 845.000,00 (oitocentos e quarenta e cinco mil reais). Adjudicado o objeto no dia 27 de Maio de 2022. Buerarema, Aline Nogueira Lima Alves – Pregoeira Municipal.

HOMOLOGAÇÃO DO OBJETO DO PREGÃO ELETRÔNICO Nº 010/2022 - SRP

A Prefeitura Municipal de Buerarema – Bahia, com a base na Lei Federal nº 8.666 de 21 de junho de 1993, e suas alterações na Lei 8.883/94 e Lei 10.520/02, torna público a Homologação do objeto de Licitação nº 010/2022 - SRP – cujo objeto é a aquisição de câmeras e equipamentos de monitoramento para atender as necessidades das Secretarias Municipais, para a Empresa: LINDICLECIO DE MACEDO ALVES EIRELI CNPJ: 35.784.366/0001-83, nos lotes 01 e 02, totalizando um valor de R\$ 845.000,00 (oitocentos e quarenta e cinco mil reais). Valor Global da Licitação R\$ 845.000,00 (oitocentos e quarenta e cinco mil reais). A Prefeitura Municipal de Buerarema HOMOLOGA o referido processo em 27/05/2022. Buerarema, Vinícius Ibrann Dantas Andrade Oliveira - Prefeito Municipal.

*Avenida Góes Calmon, 591, Centro CEP:45.615-000
Buerarema -Ba. • CNPJ: 13.721.188/0001-09*

Avenida Goes Calmon | 591 | Centro | Buerarema-Ba

buerarema.ba.gov.br

Prefeitura Municipal de Buerarema



EXTRATO DO CONTRATO Nº 088/2022 VINCULADO AO PREGÃO ELETRÔNICO Nº 010/2022 – SRP

CONTRATANTE – PREFEITURA MUNICIPAL DE BUERAREMA – CONTRATADA – LINDICLECIO DE MACEDO ALVES EIRELI CNPJ: 35.784.366/0001-83 – OBJETO: Aquisição de câmeras e equipamentos de monitoramento para atender as necessidades das Secretarias Municipais; Data do Contrato: 27/05/2022; Prazo: 12 (doze) meses; Valor Global do Contrato R\$ 422.500,00 (quatrocentos e vinte e dois mil e quinhentos reais). Certifico para fins de prova, a quem de direito, conforme determinação legal foi devidamente divulgado com publicação no mural da Prefeitura por 5 (cinco) dias úteis. Buerarema, 27 de Maio de 2022 – Vinícius Ibrann Dantas Andrade Oliveira – Prefeito Municipal

*Avenida Góes Calmon, 591, Centro CEP:45.615-000
Buerarema -Ba. • CNPJ: 13.721.188/0001-09*

Avenida Goes Calmon | 591 | Centro | Buerarema-Ba

buerarema.ba.gov.br

Este documento foi assinado digitalmente por SERASA Experian
0A6346A6A0DFE478D5EE0F993E9592A2

Prefeitura Municipal de Buerarema

Editais Administrativos



EDITAL AUDIÊNCIA PÚBLICA

“Dispõe sobre a Audiência Pública, para dar cumprimento ao quanto determina a Lei de Responsabilidade Fiscal (LRF), e dá outras providências.”

O PREFEITO MUNICIPAL DE BUERAREMA, ESTADO DA BAHIA, no uso de suas atribuições que lhe são conferidas por Lei, e,

CONSIDERANDO, que esta municipalidade deverá cumprir o quanto determina o § 4º do Art. 9º, da Lei de Responsabilidade Fiscal (Lei Complementar Nº 101/2000);

CONSIDERANDO, que a cada quadrimestre, o Poder Executivo demonstrará e avaliará o cumprimento das metas fiscais;

RESOLVE:

Art. 1º - Fica marcada para o dia 31 de Maio do corrente ano, audiência pública para demonstrar e avaliar as metas fiscais do 1º quadrimestre do ano de 2022.

§ 1º - A audiência que trata o *caput* deste artigo será realizada na Câmara Municipal de Buerarema, às 10:00 hs.

§ 2º - Ficam convidadas todas as autoridades deste município, bem como todos os munícipes, para dar ciências do quanto determinado do § 4º do Art. 9º da (LRF).

Art. 2º - Este edital entra em vigor na data de sua publicação, revogadas as disposições em contrário.

REGISTRE-SE, PUBLIQUE-SE e CUMPRA-SE.

Buerarema - BA, 27 de Maio de 2022

Vinícius Ibrann Dantas Andrade Oliveira
Prefeito

Avenida Góes Calmon, 591, Centro CEP:45.615-000
Buerarema -Ba. • CNPJ: 13.721.188/0001-09