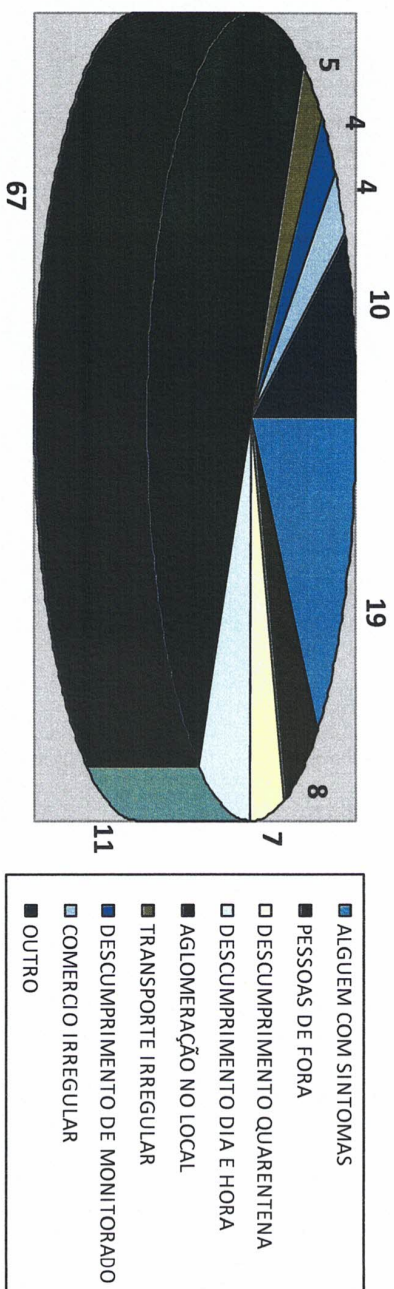





LEVANTAMENTO DE DENÚNCIAS - PERÍODO: 04/05 A 10/05/2020



SITUAÇÃO	QUANTIDADE	%
ALGUEM COM SINTOMAS	19	14%
PESSOAS DE FORA DO LOCAL	08	6%
DESCUMPRIMENTO DA QUARENTENA	07	5%
DESCUMPRIMENTO DE DIA E HORA	11	8%
AGLOMERAÇÃO NO LOCAL	67	50%
TRANSPORTE COLETIVO IRREGULAR	05	4%
DESCUMPRIMENTO DE NOTIFICADO/MONITORADO	04	3%
COMERCIO IRREGULAR	04	3%
OUTRO	10	7%
TOTAL	135	100%



QUANTITATIVO DE DENÚNCIAS (ANÁLISE SEMANAL)

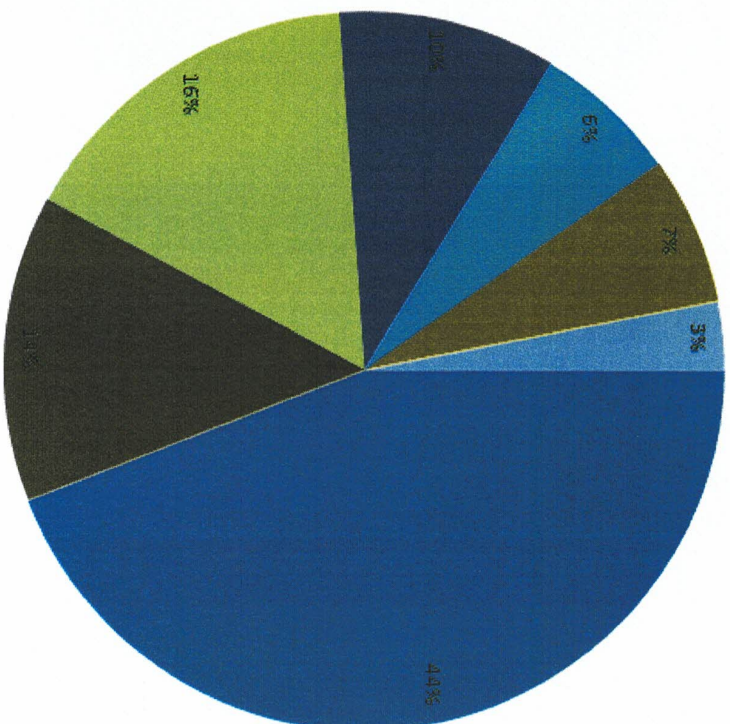




LEVANTAMENTO DE NÚMERO DE ATENDIMENTO NA BARREIRA SANITÁRIA (SEMANAL: 05/05 A 09/05)

CONDIÇÃO	DATA					TOTAL	%
	05/mai	06/mai	07/mai	08/mai	09/mai		
MORADORES	4	126	40	64	9	243	44%
CARGA OU DESCARGA DE MERCADORIAS	-	6	2	58	10	76	14%
SERVIÇOS RÁPIDOS: BANCO, CORREIOS, FÓRUM, LOTÉRICAS, LICITAÇÕES, ETC.	-	28	36	23	1	88	16%
VISITA RÁPIDA A FAMILIARES E/OU AMIGO	-	10	10	26	8	54	10%
VINDA DE OUTROS MUNICÍPIOS PARA FICAR POR LONGO TEMPO	11	-	5	14	6	36	6%
VINDA À CIDADE PARA TRABALHAR	-	9	12	10	6	37	7%
SEM INFORMAÇÕES	-	1	10	5	1	17	3%
TOTAL	15	180	115	200	41	551	100%

OBS.: NO DIA 09/05 A FISCALIZAÇÃO DA BARREIRA FOI INTERRUMPIDA POR MOTIVO DE FORÇA MAIOR.



- MORADORES
- CARGA OU DESCARGA DE MERCADORIAS
- SERVIÇOS RÁPIDOS: BANCO, CORREIOS, FÓRUM, LOTÉRICAS, LICITAÇÕES, ETC
- VISITA RÁPIDA A FAMILIARES E/OU AMIGO
- VINDA DE OUTROS MUNICÍPIOS PARA FICAR POR LONGO TEMPO
- VINDA À CIDADE PARA TRABALHAR
- SEM INFORMAÇÕES



LEVANTAMENTO DE NÚMERO DE ATENDIMENTO NA BARREIRA SANITÁRIA (PERÍODO: 05/05 A 09/05/2020)

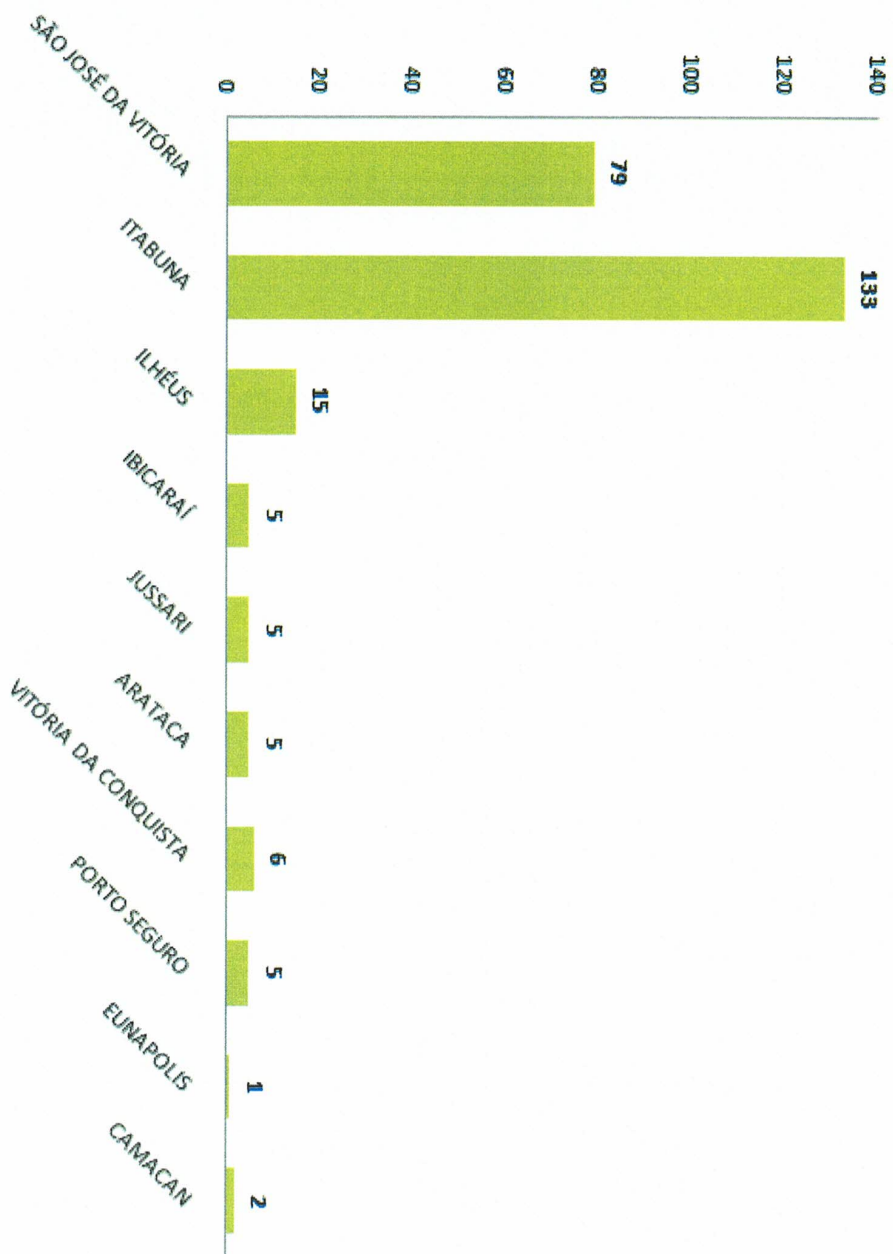
ENTRADA DE INDIVÍDUOS - PRINCIPAIS CIDADES

CONDIÇÃO	DATA						TOTAL	%
	05/05	06/05	07/05	08/05	09/05			
SÃO JOSÉ DA VITÓRIA	1	17	35	25	01	79	30,8%	
ITABUNA	-	31	19	64	19	133	52%	
ILHÉUS	02	01	01	08	03	15	5,8%	
IBICARAÍ	-	-	03	-	02	05	2%	
JUSSARI	-	-	03	02	-	05	2%	
ARATACA	-	02	01	02	-	05	2%	
VITÓRIA DA CONQUISTA	-	-	-	05	01	06	2,3%	
PORTO SEGURO	-	-	03	-	02	05	2%	
EUNAPOLIS	-	01	-	-	-	01	0,4%	
CAMAÇAN	-	-	01	01	-	02	0,7%	
TOTAL							256	100%



LEVANTAMENTO DE NÚMERO DE ATENDIMENTO NA BARREIRA SANITÁRIA (PERÍODO: 04/05 A 10/05/2020)

NÚMERO DE INDIVÍDUOS DAS PRINCIPAIS CIDADES





PREFEITURA MUNICIPAL DE BUERAREMA
CENTRAL DE MONITORAMENTO - OPERAÇÃO CONTRA COVID-19



QUANTITATIVO DE AÇÕES
PERÍODO: 04/05 A 10/05/2020

NÚMERO DE DENÚNCIAS	135
NOTIFICAÇÃO PARA O COMÉRCIO	50
FORMULÁRIOS EMITIDOS NA BARREIRA SANITÁRIA	551

QUANTIDADE DE FISCALIZAÇÃO DO COMÉRCIO
PERÍODO 04/05 A 10/05/2020

