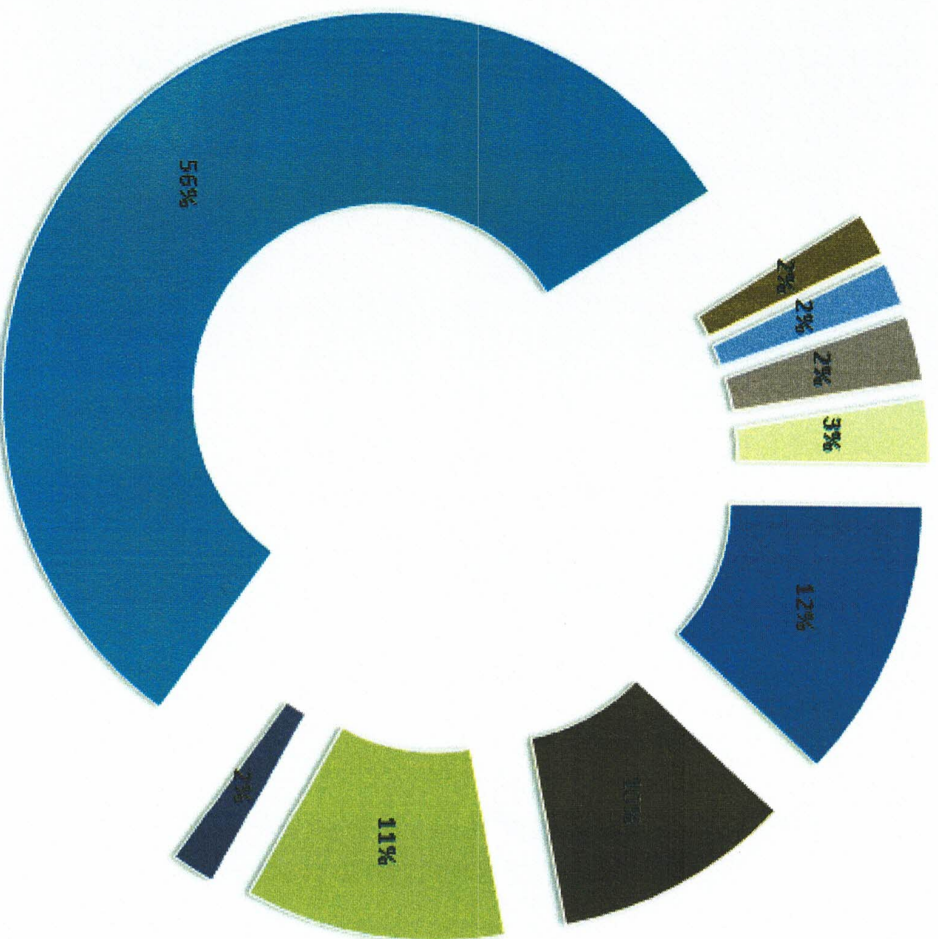


LEVANTAMENTO DE DENÚNCIAS - PERÍODO: 11/05 A 17 /05/2020


QUANTIDADE DE DENÚNCIAS: 109



- ALGUÉM COM SINTOMAS (13)
- PESSOAS DE FORA DO LOCAL (11)
- DESCUMPRIMENTO DA QUARENTENA (12)
- DESCUMPRIMENTO DE DIA E HORA (2)
- AGLOMERAÇÃO NO LOCAL (61)
- TRANSPORTE COLETIVO IRREGULAR (2)
- DESCUMPRIMENTO DE NOTIFICAÇÃO/MONITORADO (2)
- COMERCIO IRREGULAR (3)
- OUTRO (3)



QUANTITATIVO DE DENÚNCIAS (ANÁLISE SEMANAL)





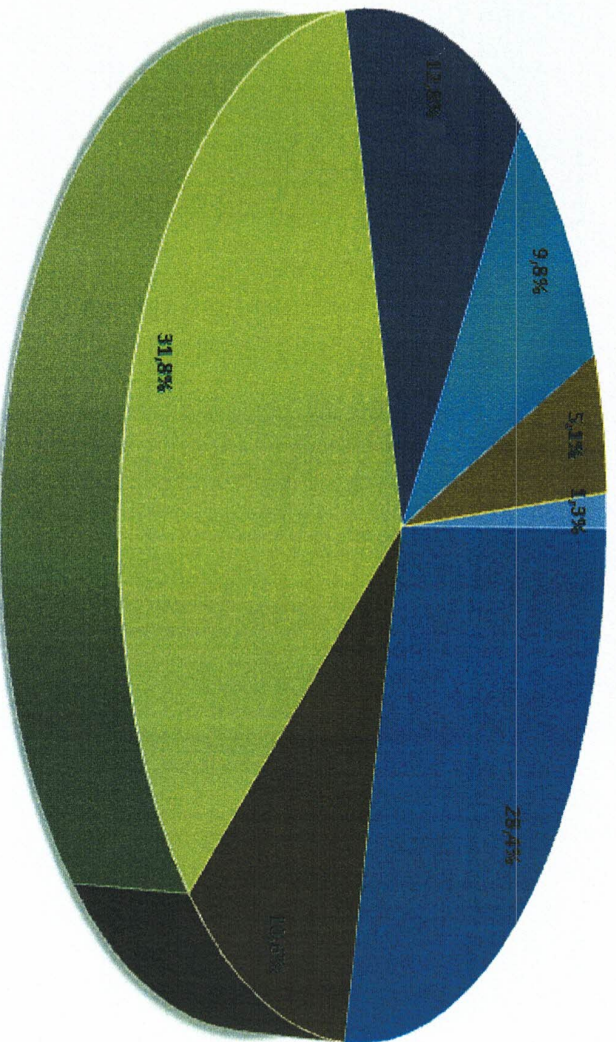
LEVANTAMENTO DE DENÚNCIAS - PERÍODO: 11/05 A 17 /05/2020
QUANTIDADE DE DENÚNCIAS: 109

SITUAÇÃO	QUANTIDADE	%
ALGUÉM COM SINTOMAS	13	11,93
PESSOAS DE FORA DO LOCAL	11	10,09
DESCUMPRIMENTO DA QUARENTENA	12	11,01
DESCUMPRIMENTO DE DIA E HORA	02	1,83
AGLOMERAÇÃO NO LOCAL	61	55,96
TRANSPORTE COLETIVO IRREGULAR	02	1,83
DESCUMPRIMENTO DE NOTIFICADO/MONITORADO	02	1,83
COMERCIO IRREGULAR	03	2,75
OUTRO	03	2,75
TOTAL	109	100%



LEVANTAMENTO DE NÚMERO DE ATENDIMENTO NA BARREIRA SANITÁRIA (SEMANAL: 11/05 A 17/05)

CONDIÇÃO	DATA							TOTAL INDIVÍDUOS	%
	12/mai	13/mai	14/mai	15/mai	16/mai	17/mai			
MORADORES	2	44	101	9	32	5	193	28,42	
VINDA À CIDADE PARA TRABALHAR	1	22	19	16	12	2	72	10,60	
CARGA OU DESCARGA DE MERCADORIAS	12	79	52	43	28	2	216	31,81	
SERVIÇOS RÁPIDOS: BANCO, CORREIOS, FÓRUM, LOTÉRICA, LICITAÇÕES, ETC.	0	36	13	22	12	4	87	12,81	
VISTA RÁPIDA A FAMILIARES E/OU AMIGO	0	10	14	14	17	12	67	9,87	
VINDA DE OUTROS MUNICÍPIOS PARA FICAR POR LONGO TEMPO	12	7	2	5	7	2	35	5,15	
SEM INFORMAÇÕES	1	7	0	0	1	0	9	1,33	
TOTAL	28	205	201	109	109	27	679	100%	




- MORADORES (28,42%)
- VINDA À CIDADE PARA TRABALHAR (10,6%)
- CARGA OU DESCARGA DE MERCADORIAS (31,81%)
- SERVIÇOS RÁPIDOS: BANCO, CORREIOS, FÓRUM, LOTÉRICA, LICITAÇÕES, ETC. (12,81%)
- VISITA RÁPIDA A FAMILIARES E/OU AMIGO (9,87%)
- VINDA DE OUTROS MUNICÍPIOS PARA FICAR POR LONGO TEMPO (5,15%)
- SEM INFORMAÇÕES (1,33%)



NÚMERO DE INDIVÍDUOS QUE PASSARAM NA BARREIRA SANITÁRIA POR CIDADE

(PERÍODO: 11/05 A 17/05/2020)





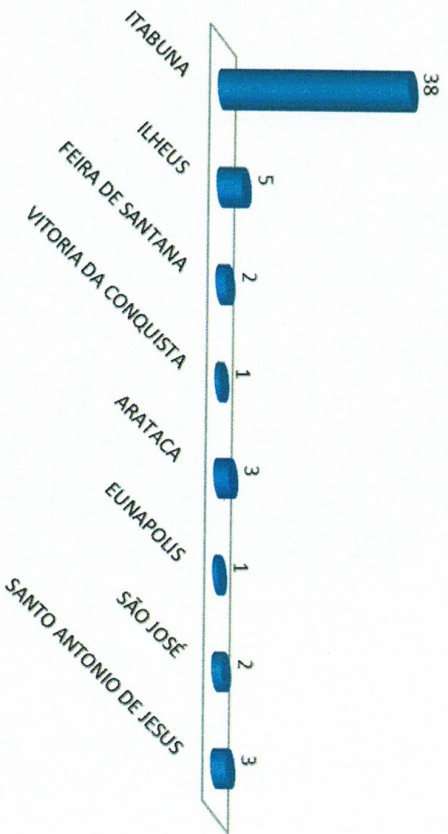
LEVANTAMENTO DE NÚMERO DE ATENDIMENTO NA BARREIRA SANITÁRIA (PERÍODO: 11/05 A 17/05/2020)

ENTRADA DE INDIVÍDUOS - PRINCIPAIS CIDADES

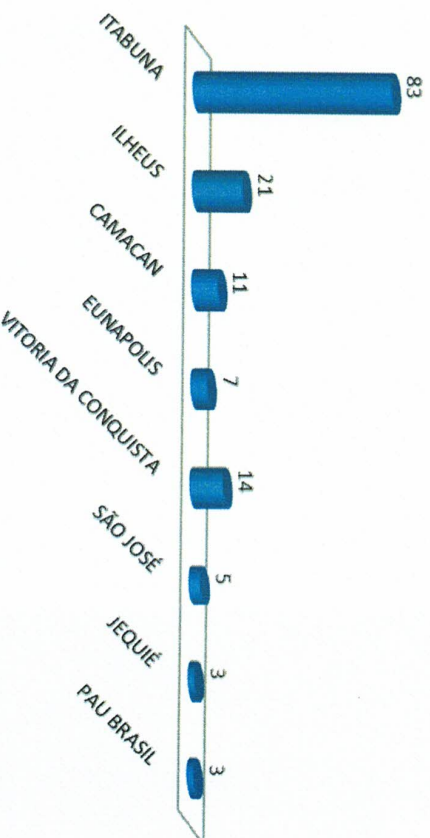
MUNICÍPIOS	DATA							TOTAL	%
	12/05	13/05	14/05	15/05	16/05	17/05			
ITABUNA	05	48	41	54	43	09	200	59,88	
ILHEUS	03	10	11	07	04	03	38	11,38	
SÃO JOSÉ DA VITÓRIA	00	14	07	05	05	01	32	9,58	
EUNAPOLIS	01	03	03	02	00	01	10	2,99	
CAMACAN	01	07	02	01	01	00	12	3,59	
VITÓRIA DA CONQUISTA	00	06	04	05	01	03	19	5,69	
ARATACA	00	02	01	03	01	00	07	2,10	
JUSSARI	00	00	04	01	01	00	06	1,80	
ITAJUIPE	00	02	00	00	01	01	04	1,20	
SALVADOR	02	00	00	00	01	00	03	0,90	
FEIRA DE SANTANA	00	02	00	00	00	01	03	0,90	
TOTAL								334	100

**NÚMERO DE INDIVÍDUOS PASSARAM PELA BARREIRA POR MUNICÍPIO (DE ACORDO COM O OBJETIVO)
(PERÍODO: 11/05 A 17/05/2020)**

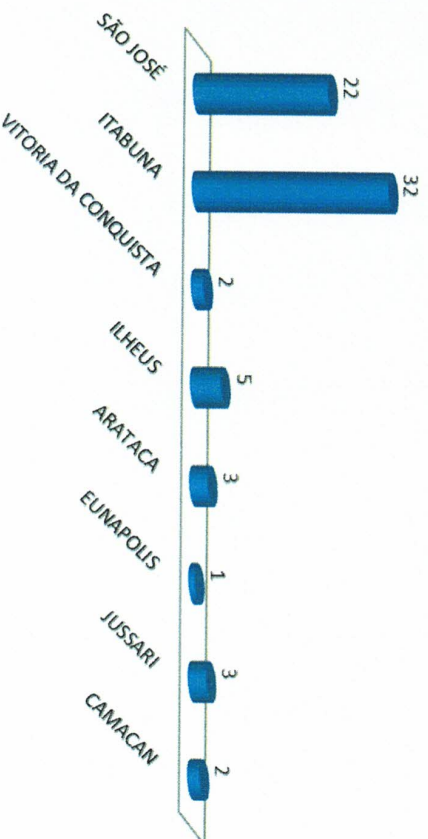
Vinda à cidade para trabalhar
Número de pessoas



Carga ou descarga de Mercadorias
Número de pessoas

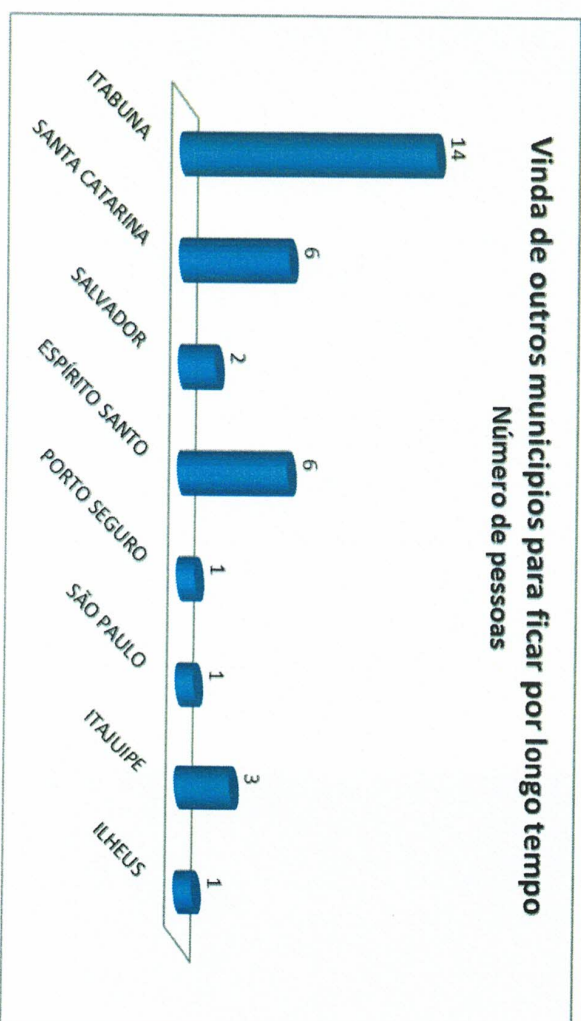
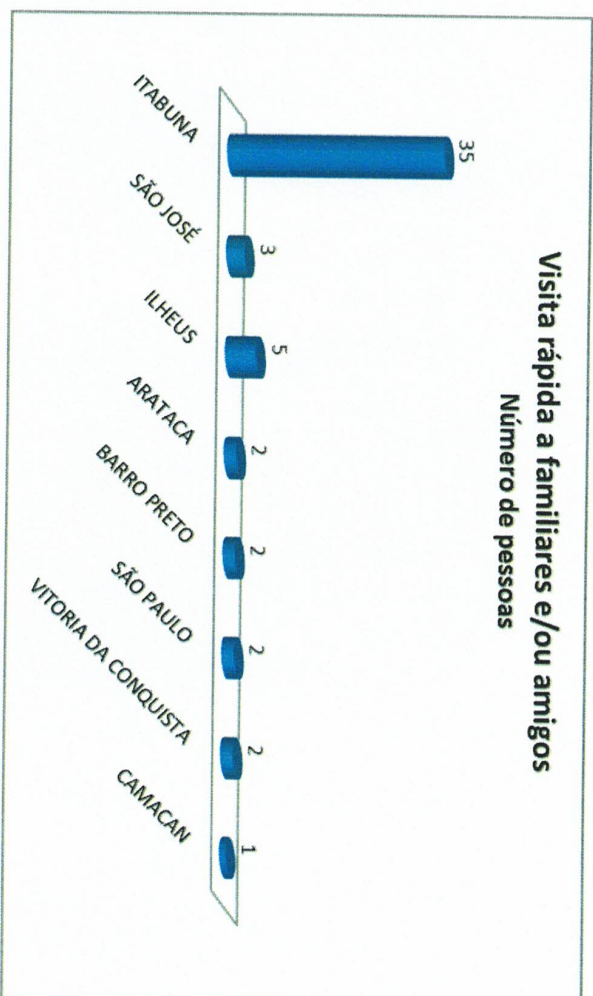


Serviços rápidos: banco, fórum, lotérica, etc.
Número de pessoas





NÚMERO DE INDIVÍDUOS PASSARAM PELA BARREIRA POR MUNICÍPIO (DE ACORDO COM O OBJETIVO)
(PERÍODO: 11/05 A 17/05/2020)





NÚMERO DE INDIVÍDUOS PASSARAM PELA BARREIRA POR MUNICÍPIO (DE ACORDO COM O OBJETIVO)

(PERÍODO: 11/05 A 17/05/2020)

SITUAÇÃO	DATA						
	12/mai	13/mai	14/mai	15/mai	16/mai	17/mai	
VINDA À CIDADE PARA TRABALHAR	-	ITABUNA = 10 FEIRA = 2 CONQUISTA = 1	ITABUNA = 6 ILHEUS = 3 STO ANTONIO = 3 EUNAPOLIS = 1 ARATACA = 1	ITABUNA = 13 SÃO JOSÉ = 1 ARATACA = 1 BH = 1	ITABUNA = 8 ILHEUS = 2 ARATACA = 1 SÃO JOSÉ = 1	ITABUNA = 1 CAMACAN = 1	
CARGA OU DESCARGA DE MERCADORIAS	ITABUNA = 5 ILHEUS = 2 CAMACAN = 1 EUNAPOLIS = 1 ITAMBÉ = 1	ITABUNA = 21 EUNAPOLIS = 2 ILHEUS = 6 CAMACAN = 6 CONQUISTA = 4 SÃO JOSE = 2 JEQUIE = 3	TANCREDO = 3 ITABUNA = 23 ILHEUS = 5 CONQUISTA = 4 SÃO JOSE = 2 CAMACAN = 2 EUNAPOLIS = 2 JUSSARI = 2	ITABUNA = 16 EUNAPOLIS = 2 ILHEUS = 6 CONQUISTA = 5 CAMACAN = 1 PAU BRASIL = 3	ITABUNA = 18 ILHEUS = 2 SÃO JOSE = 1 CONQUISTA = 1 CAMACAN = 1 SALVADOR = 1 ITAUUIPE = 1	ILHEUS = 1 FEIRA = 1	
SERVIÇOS RÁPIDOS: BANCO, CORREIOS, FÓRUM, LOTÉRICAS, LICITAÇÕES, ETC.	-	SÃO JOSÉ = 12 ITABUNA = 11 CONQUISTA = 1 EUNAPOLIS = 1 PALMIRA = 1 ILHEUS = 3 ARATACA = 2	SÃO JOSE = 3 JUSSARI = 2 ITABUNA = 6 ILHEUS = 1 CAMACAN = 1	SÃO JOSÉ = 4 ITABUNA = 13 ARATACA = 1 ILHEUS = 1 CAMACAN = 1	SÃO JOSÉ = 2 JUSSARI = 1 IBIRAPITANGA = 1 ITAMARACA = 1	ITABUNA = 2 CONQUISTA = 1 SÃO JOSÉ = 1	
VISITA RÁPIDA A FAMILIARES E/OU AMIGO	-	ITABUNA = 5 CAMACAN = 1 ILHEUS = 1	ITABUNA = 6 SÃO JOSÉ = 2 ILHEUS = 2 BARRO PRETO = 2	ITABUNA = 8 JUSSARI = 1 ARATACA = 1	ITABUNA = 11 SÃO PAULO = 2 SÃO JOSÉ = 1 ARATACA = 1	ITABUNA = 5 ILHEUS = 2 CONQUISTA = 2 ESP. SANTO = 1 EUNAPOLIS = 1	
VINDA DE OUTROS MUNICÍPIOS PARA FICAR POR LONGO TEMPO	ILHEUS = 1 SALVADOR = 2 SANTA CATARINA = 6 MINAS GERAIS = 1 PORTO SEGURO = 1	ITABUNA = 3 ITAUUIPE = 2 SÃO PAULO = 1	ESP. SANTO = 5	ITABUNA = 4	ITABUNA = 6 ESP. SANTO = 1	ITABUNA = 1 ITAUUIPE = 1	