

# Prefeitura Municipal de Uauá

## Relatório Resumido da Execução

BA - EXECUTIVO  
**PREFEITURA MUNICIPAL DE UAUÁ**  
 RELATÓRIO RESUMIDO DE EXECUÇÃO ORÇAMENTÁRIA  
**BALANÇO ORÇAMENTÁRIO**  
 ORÇAMENTO FISCAL DA SEGURIDADE SOCIAL  
 (Janeiro a Junho) - 3º Bimestre de 2023



RREO - Anexo 1 (LRF, Art. 52, inciso I, alíneas "a" e "b" do inciso II e §1º) Em Reais

RECEITAS	PREVISÃO INICIAL	PREVISÃO ATUALIZADA (a)	RECEITAS REALIZADAS				SALDO (a-c)
			No Bimestre (b)	% (b/a)	Até o Bimestre (c)	% (c/a)	
RECEITAS (EXCETO INTRA-ORÇAMENTÁRIAS) (1)	109.870.000,00	109.870.000,00	18.828.576,42	17,14	55.536.563,95	50,55	54.333.436,05
RECEITAS CORRENTES	105.575.000,00	105.575.000,00	18.537.277,87	17,56	53.444.684,37	50,62	52.130.315,63
IMPOSTOS, TAXAS E CONTRIBUIÇÕES DE MELHORIA	4.664.000,00	4.664.000,00	1.142.505,58	24,50	3.073.962,06	65,91	1.590.037,94
Impostos	4.463.000,00	4.463.000,00	1.065.071,45	23,86	2.807.914,15	62,92	1.655.085,85
Impostos sobre o Patrimônio	288.000,00	288.000,00	50.674,82	17,60	125.222,11	43,48	162.777,89
Impostos sobre a Renda e Proventos de Qualquer Natureza	1.940.000,00	1.940.000,00	771.273,45	39,76	2.016.227,74	103,93	-76.227,74
Impostos sobre a Produção e Circulação de Mercadorias e Serviços	2.235.000,00	2.235.000,00	243.123,18	10,88	666.464,30	29,82	1.568.535,70
Taxas	201.000,00	201.000,00	77.434,13	38,52	266.047,91	132,36	-65.047,91
Taxas pelo Exercício do Poder de Polícia	199.000,00	199.000,00	77.333,25	38,86	264.128,80	132,73	-65.128,80
Taxas pela Prestação de Serviços	2.000,00	2.000,00	100,88	5,04	1.919,11	95,96	80,89
CONTRIBUIÇÕES	1.000.000,00	1.000.000,00	236.267,28	23,63	761.145,67	76,11	238.854,33
Contribuição para o Custeio do Serviço de Iluminação Pública	1.000.000,00	1.000.000,00	236.267,28	23,63	761.145,67	76,11	238.854,33
Contribuição para o Custeio do Serviço de Iluminação Pública	1.000.000,00	1.000.000,00	236.267,28	23,63	761.145,67	76,11	238.854,33
RECEITA PATRIMONIAL	307.000,00	307.000,00	132.515,86	43,16	390.464,16	127,19	-83.464,16
Valores Mobiliários	257.000,00	257.000,00	132.515,86	51,56	390.464,16	151,93	-133.464,16
Juros e Correções Monetárias	257.000,00	257.000,00	132.515,86	51,56	390.464,16	151,93	-133.464,16
Cessão de Direitos	50.000,00	50.000,00	0,00	0,00	0,00	0,00	50.000,00
Cessão de Direitos	50.000,00	50.000,00	0,00	0,00	0,00	0,00	50.000,00
RECEITA DE SERVIÇOS	19.000,00	19.000,00	0,00	0,00	0,00	0,00	19.000,00
Serviços Administrativos e Comerciais Gerais	5.000,00	5.000,00	0,00	0,00	0,00	0,00	5.000,00
Serviços e Atividades Referentes à Saúde	14.000,00	14.000,00	0,00	0,00	0,00	0,00	14.000,00
Serviços de Atendimento à Saúde	14.000,00	14.000,00	0,00	0,00	0,00	0,00	14.000,00
TRANSFERÊNCIAS CORRENTES	99.410.000,00	99.410.000,00	17.018.384,98	17,12	49.173.801,78	49,47	50.236.198,22
Transferências da União e de suas Entidades	70.969.000,00	70.969.000,00	10.993.656,20	15,49	32.796.621,97	46,21	38.172.378,03
Transferências Decorrentes de Participação na Receita da União	32.931.000,00	32.931.000,00	5.036.218,53	15,29	15.308.579,18	46,49	17.622.420,82
Transferências das Compensações Financeiras pela Exploração de Recursos Naturais	1.530.000,00	1.530.000,00	130.801,16	8,55	531.608,68	34,75	998.391,32
Transferências de Recursos do Sistema Único de Saúde - SUS	15.685.000,00	15.685.000,00	1.192.781,06	7,60	3.520.903,01	22,45	12.164.096,99
Transferências de Recursos do Fundo Nacional do Desenvolvimento da Educação - FNDE	3.358.000,00	3.358.000,00	421.225,14	12,54	930.666,10	27,71	2.427.333,90
Transferências de Recursos de Complementação da União ao Fundo de Manutenção e Desenvolvimento da Educação Básica e de Valorização dos Profissionais d	13.700.000,00	13.700.000,00	3.790.487,25	27,67	11.716.371,50	85,52	1.983.628,50
Transferências de Recursos do Fundo Nacional de Assistência Social - FNAS	2.365.000,00	2.365.000,00	206.328,09	8,72	554.946,99	23,46	1.810.053,01
Transferências de Convênios da União e de Suas Entidades	500.000,00	500.000,00	209.456,43	41,89	209.456,43	41,89	290.543,57
Outras Transferências de Recursos da União e de suas Entidades	900.000,00	900.000,00	6.358,54	0,71	24.090,08	2,68	875.909,92
Transferências dos Estados e do Distrito Federal e de suas Entidades	9.441.000,00	9.441.000,00	1.566.277,21	16,59	3.786.304,93	40,10	5.654.695,07
Participação na Receita dos Estados e Distrito Federal	8.750.000,00	8.750.000,00	1.250.368,23	14,29	3.347.731,45	38,26	5.402.268,55
Transferências de Recursos do Sistema Único de Saúde - SUS	350.000,00	350.000,00	40.959,50	11,70	118.838,00	33,95	231.162,00
Transferências de Convênios dos Estados e DF e de Suas Entidades para Órgãos e Entidades da União	200.000,00	200.000,00	0,00	0,00	0,00	0,00	200.000,00
Outras Transferências dos Estados e Distrito Federal	141.000,00	141.000,00	274.949,48	195,00	319.735,48	226,76	-178.735,48
Transferências de Outras Instituições Públicas	19.000.000,00	19.000.000,00	4.453.635,28	23,44	12.586.058,59	66,24	6.413.941,41
Transferências de Recursos do Fundo de Manutenção e Desenvolvimento da Educação Básica e de Valorização dos Profissionais da Educação - FUNDEB	19.000.000,00	19.000.000,00	4.453.635,28	23,44	12.586.058,59	66,24	6.413.941,41
Demais Transferências Correntes	0,00	0,00	4.816,29	INF	4.816,29	INF	-4.816,29
Transferências de Pessoas Físicas	0,00	0,00	4.816,29	INF	4.816,29	INF	-4.816,29

SIAFIC -

Página: 1 de 3

# Prefeitura Municipal de Uauá

BA - EXECUTIVO

**PREFEITURA MUNICIPAL DE UAUÁ**

RELATÓRIO RESUMIDO DE EXECUÇÃO ORÇAMENTÁRIA

**BALANÇO ORÇAMENTÁRIO**

ORÇAMENTO FISCAL DA SEGURIDADE SOCIAL

(Janeiro a Junho) - 3º Bimestre de 2023



OUTRAS RECEITAS CORRENTES	175.000,00	175.000,00	7.604,17	4,35	45.310,70	25,89	129.689,30
Multas Administrativas, Contratuais e Judiciais	35.000,00	35.000,00	0,00	0,00	0,00	0,00	35.000,00
Multas Administrativas, Contratuais e Judiciais	35.000,00	35.000,00	0,00	0,00	0,00	0,00	35.000,00
Indenizações, Restituições e Ressarcimentos	140.000,00	140.000,00	7.476,42	5,34	44.503,29	31,79	95.496,71
Indenizações	20.000,00	20.000,00	0,00	0,00	0,00	0,00	20.000,00
Restituições	100.000,00	100.000,00	7.476,42	7,48	44.503,29	44,50	55.496,71
Ressarcimentos	20.000,00	20.000,00	0,00	0,00	0,00	0,00	20.000,00
Demais Receitas Correntes	0,00	0,00	127,75	INF	807,41	INF	-807,41
Demais Receitas Correntes	0,00	0,00	127,75	INF	807,41	INF	-807,41
RECEITAS DE CAPITAL	4.295.000,00	4.295.000,00	291.298,55	6,78	2.091.879,58	48,70	2.203.120,42
OPERAÇÕES DE CRÉDITO	100.000,00	100.000,00	0,00	0,00	0,00	0,00	100.000,00
Operações de Crédito - Mercado Interno	100.000,00	100.000,00	0,00	0,00	0,00	0,00	100.000,00
Outras Operações de Crédito - Mercado Interno	100.000,00	100.000,00	0,00	0,00	0,00	0,00	100.000,00
ALIENAÇÃO DE BENS	100.000,00	100.000,00	0,00	0,00	21.900,00	21,90	78.100,00
Alienação de Bens Móveis	50.000,00	50.000,00	21.900,00	43,80	21.900,00	43,80	28.100,00
Alienação de Bens Móveis e Semoventes	50.000,00	50.000,00	21.900,00	43,80	21.900,00	43,80	28.100,00
Alienação de Bens Imóveis	50.000,00	50.000,00	-21.900,00	-43,80	0,00	0,00	50.000,00
Alienação de Bens Imóveis	50.000,00	50.000,00	-21.900,00	-43,80	0,00	0,00	50.000,00
TRANSFERÊNCIAS DE CAPITAL	4.095.000,00	4.095.000,00	291.298,55	7,11	2.069.979,58	50,55	2.025.020,42
Transferências da União e de suas Entidades	3.400.000,00	3.400.000,00	401.100,00	11,80	1.712.192,67	50,36	1.687.807,33
Transferências de Recursos do Fundo Nacional do Desenvolvimento da Educação - FNDE	200.000,00	200.000,00	0,00	0,00	911.092,67	455,55	-711.092,67
Transferências de Convênios da União e de suas Entidades	3.000.000,00	3.000.000,00	401.100,00	13,37	401.100,00	13,37	2.598.900,00
Outras Transferências de Recursos da União e de suas Entidades	200.000,00	200.000,00	0,00	0,00	400.000,00	200,00	-200.000,00
Transferências dos Estados e do Distrito Federal e de suas Entidades	695.000,00	695.000,00	-109.801,45	-15,80	357.786,91	51,48	337.213,09
Transferências de Convênios dos Estados e DF e de Suas Entidades	695.000,00	695.000,00	-109.801,45	-15,80	357.786,91	51,48	337.213,09
RECEITAS (INTRA-ORÇAMENTÁRIAS) (II)	0,00	0,00	0,00	0,00	0,00	0,00	0,00
SUBTOTAL DAS RECEITAS (III) = (I + II)	109.870.000,00	109.870.000,00	18.828.576,42	17,14	55.536.563,95	50,55	54.333.436,05
OPERAÇÕES DE CRÉDITO / REFINANCIAMENTO (IV)	0,00	0,00	0,00	0,00	0,00	0,00	0,00
Operações de Crédito - Mercado Interno	0,00	0,00	0,00	0,00	0,00	0,00	0,00
Mobiliária	0,00	0,00	0,00	0,00	0,00	0,00	0,00
Contratual	0,00	0,00	0,00	0,00	0,00	0,00	0,00
Operações de Crédito - Mercado Externo	0,00	0,00	0,00	0,00	0,00	0,00	0,00
Mobiliária	0,00	0,00	0,00	0,00	0,00	0,00	0,00
Contratual	0,00	0,00	0,00	0,00	0,00	0,00	0,00
SUBTOTAL COM REFINANCIAMENTO (V) = (III + IV)	109.870.000,00	109.870.000,00	18.828.576,42	17,14	55.536.563,95	50,55	54.333.436,05
DÉFICIT (VI)	--	--	--	--	-255.549,22	--	--
TOTAL (VII) = (V + VI)	109.870.000,00	109.870.000,00	18.828.576,42	17,14	55.281.014,73	50,55	54.333.436,05
SALDOS DE EXERCÍCIOS ANTERIORES	0,00	0,00	0,00	0,00	0,00	0,00	0,00
Recursos Arrecadados em Exercícios Anteriores - RPPS	--	--	--	--	--	--	--
Superávit Financeiro Utilizado para Créditos Adicionais	--	--	--	--	--	--	--

# Prefeitura Municipal de Uauá

DESPESAS	DOTAÇÃO INICIAL (d)	DOTAÇÃO ATUALIZADA (e)	DESPESAS EMPENHADAS (f)		SALDO (g)=(e-f)	DESPESAS LIQUIDADAS (h)		SALDO (i)=(e-h)	DESPESAS PAGAS ATÉ O MÊS (l)	INSCRITAS EM RESTOS A PAGAR NÃO PROCESSADOS (k)
			Até o Bimestre			Até o Bimestre				
			No Bimestre	Até o Bimestre		No Bimestre	Até o Bimestre			
DESPESAS (EXCETO INTRA-ORÇAMENTÁRIAS) (VIII)	109.870.000,00	110.281.687,48	10.272.391,47	86.116.329,96	24.165.357,52	20.698.102,19	55.792.113,17	54.489.574,31	51.970.589,67	0,00
DESPESAS CORRENTES	99.161.000,00	98.748.029,32	8.806.923,18	80.141.117,65	18.606.911,67	19.647.855,42	52.863.186,39	45.884.842,93	49.351.712,89	0,00
PESSOAL E ENCARGOS SOCIAIS	53.382.200,00	52.194.461,57	-170.767,00	47.742.246,49	4.452.215,08	10.266.006,57	30.273.494,39	21.920.967,18	29.455.213,26	0,00
JUROS E ENCARGOS DA DÍVIDA	10.000,00	10.000,00	0,00	0,00	10.000,00	0,00	0,00	10.000,00	0,00	0,00
OUTRAS DESPESAS CORRENTES	45.768.800,00	46.543.567,75	8.977.690,18	32.398.871,16	14.144.696,59	9.381.848,85	22.589.692,00	23.953.875,75	19.896.499,63	0,00
DESPESAS DE CAPITAL	9.646.000,00	10.470.638,16	1.465.468,29	5.975.212,31	4.495.445,85	1.050.246,77	2.928.926,78	7.541.731,38	2.618.876,78	0,00
INVESTIMENTOS	8.631.000,00	9.755.658,16	1.465.468,29	5.453.212,31	4.302.445,85	987.323,44	2.675.189,77	7.080.468,39	2.365.139,77	0,00
AMORTIZAÇÃO DA DÍVIDA	1.015.000,00	715.000,00	0,00	522.000,00	193.000,00	62.923,33	253.737,01	461.262,99	253.737,01	0,00
RESERVA DE CONTINGÊNCIA	1.063.000,00	1.063.000,00	0,00	0,00	1.063.000,00	0,00	0,00	1.063.000,00	0,00	0,00
RESERVA DE CONTINGÊNCIA	1.063.000,00	1.063.000,00	0,00	0,00	1.063.000,00	0,00	0,00	1.063.000,00	0,00	0,00
DESPESAS (INTRA-ORÇAMENTÁRIAS) (IX)	0,00	0,00	0,00	0,00	0,00	0,00	0,00	0,00	0,00	0,00
SUBTOTAL DAS DESPESAS (X) = (VIII + IX)	109.870.000,00	110.281.687,48	10.272.391,47	86.116.329,96	24.165.357,52	20.698.102,19	55.792.113,17	54.489.574,31	51.970.589,67	0,00
AMORTIZAÇÃO DA DÍV. / REFINANCIAMENTO (XI)	0,00	0,00	0,00	0,00	0,00	0,00	0,00	0,00	0,00	0,00
Amortização da Dívida Interna	0,00	0,00	0,00	0,00	0,00	0,00	0,00	0,00	0,00	0,00
Dívida Mobiliária	0,00	0,00	0,00	0,00	0,00	0,00	0,00	0,00	0,00	0,00
Outras Dívidas	0,00	0,00	0,00	0,00	0,00	0,00	0,00	0,00	0,00	0,00
Amortização da Dívida Externa	0,00	0,00	0,00	0,00	0,00	0,00	0,00	0,00	0,00	0,00
Dívida Mobiliária	0,00	0,00	0,00	0,00	0,00	0,00	0,00	0,00	0,00	0,00
Outras Dívidas	0,00	0,00	0,00	0,00	0,00	0,00	0,00	0,00	0,00	0,00
SUBTOTAL C/ REFINANCIAMENTO (XII) = (XI + XII)	0,00	0,00	0,00	0,00	0,00	0,00	0,00	0,00	0,00	0,00
SUPERÁVIT (XIII)	0,00	0,00	0,00	0,00	0,00	0,00	0,00	0,00	0,00	0,00
TOTAL (XIV) = (XII + XIII)	109.870.000,00	110.281.687,48	10.272.391,47	86.116.329,96	24.165.357,52	20.698.102,19	55.792.113,17	54.489.574,31	51.970.589,67	0,00
RESERVA DO RPPS	0,00	0,00	0,00	0,00	0,00	0,00	0,00	0,00	0,00	0,00

FONTE: Sistema: Sistema CONTÁBIL - Unidade Responsável: PREFEITURA MUNICIPAL DE UAUÁ. Fone: 12072023, de 10:31:30. Assinado Digitalmente no dia 12/07/2023, às 10:31:30.  
 1 O déficit será apurado pela diferença entre a receita realizada e a despesa liquidada nos cinco primeiros bimestres res e a despesa empenhada no último bimestre.  
 2 Essa linha será apresentada somente no Demonstrativo de Demonstrativo de Aplicação dos Recursos em Caso de Exercício Anterior.

JOEMAR DE SÁ DOS SANTOS  
 Secretário de Administração, Planejamento e Finanças  
 CPF: 636.686.375-04

MARCOS HENRIQUE LOBO ROSA  
 Prefeito Municipal  
 CPF: 289.806.465-34

EILEILTON DA HORA SANTOS  
 Contador(a)  
 Reg. Prof.: CRC - BA020472/O

# Prefeitura Municipal de Uauá



BA - EXECUTIVO  
**PREFEITURA MUNICIPAL DE UAUÁ**  
 RELATÓRIO RESUMIDO DE EXECUÇÃO ORÇAMENTÁRIA  
**DEMONSTRATIVO DA EXECUÇÃO DAS DESPESAS POR FUNÇÃO/SUBFUNÇÃO**  
 ORÇAMENTO FISCAL DA SEGURIDADE SOCIAL  
 (Janeiro a Junho) - 3º Bimestre de 2023

RREO - Anexo 2 (LRF, Art. 52, inciso II, alínea "c")

FUNÇÃO/SUBFUNÇÃO	DOTAÇÃO INICIAL	DOTAÇÃO ATUALIZADA (a)	DESPESAS EMPENHADAS		SALDO (c) = (a-b)	DESPESAS LIQUIDADAS		SALDO (e) = (a-d)	INSCRITAS EM RESTOS A PAGAR NÃO PROCESSADOS (f)	
			No Bimestre	Até o Bimestre (b)		No Bimestre	Até o Bimestre (d)			% (d/total d)
DESPESAS (EXCETO INTRA-ORÇAMENTÁRIAS) (1)	109.870.000,00	110.281.687,48	10.272.391,47	86.116.329,96	24.165.357,52	55.792.113,17	100,00	54.489.574,31	0,00	
LEGISLATIVA	3.122.500,00	3.571.261,57	126.530,21	2.949.936,74	621.324,83	1.525.399,40	2,73	2.045.862,17	0,00	
Ação Legislativa	3.122.500,00	3.571.261,57	126.530,21	2.949.936,74	621.324,83	1.525.399,40	2,73	2.045.862,17	0,00	
ADMINISTRAÇÃO	6.586.500,00	6.820.492,50	441.782,11	6.221.648,38	598.844,12	2.914.224,96	5,22	3.906.267,54	0,00	
ADMINISTRAÇÃO GERAL	6.028.500,00	6.562.492,50	441.782,11	5.843.198,38	519.294,12	2.753.779,71	4,94	3.608.712,79	0,00	
Controle Interno	157.000,00	157.000,00	0,00	137.750,00	19.250,00	57.750,00	0,10	99.250,00	0,00	
Comunicação Social	40.000,00	40.000,00	0,00	0,00	40.000,00	0,00	0,00	40.000,00	0,00	
Ação Judiciária	361.000,00	261.000,00	0,00	240.700,00	20.300,00	36.997,56	0,18	158.304,75	0,00	
SEGURANÇA PÚBLICA	2.807.000,00	2.800.207,50	34.000,00	2.564.968,52	235.238,98	435.277,42	2,17	1.590.387,16	0,00	
Policimento	2.807.000,00	2.800.207,50	34.000,00	2.564.968,52	235.238,98	435.277,42	2,17	1.590.387,16	0,00	
ASSISTÊNCIA SOCIAL	5.085.000,00	5.188.000,00	488.813,11	3.921.887,49	1.266.112,51	783.135,19	3,76	3.091.028,16	0,00	
ADMINISTRAÇÃO GERAL	242.000,00	244.000,00	7.000,00	157.396,00	86.604,00	21.017,80	0,11	181.043,17	0,00	
Assistência à Criança e ao Adolescente	8.000,00	8.000,00	0,00	0,00	8.000,00	0,00	0,00	8.000,00	0,00	
Assistência Comunitária	4.835.000,00	4.936.000,00	481.813,11	3.764.491,49	1.171.508,51	762.117,39	3,65	2.901.984,99	0,00	
SAÚDE	29.643.000,00	29.795.000,00	2.635.831,20	21.321.403,18	8.471.596,82	4.053.305,76	22,65	17.158.417,86	0,00	
ADMINISTRAÇÃO GERAL	3.843.000,00	3.750.600,00	412.616,99	3.436.571,22	314.028,78	632.984,57	3,56	1.764.325,64	0,00	
Atenção Básica	13.276.000,00	13.717.000,00	854.641,43	8.162.124,49	5.554.875,51	1.546.227,82	8,36	9.054.597,27	0,00	
Assistência Hospitalar e Ambulatorial	10.770.000,00	10.586.400,00	1.338.572,78	8.706.836,63	1.879.563,37	1.783.733,19	10,29	4.843.443,39	0,00	
Suporte Profilático e Terapêutico	169.000,00	169.000,00	0,00	0,00	169.000,00	0,00	0,00	169.000,00	0,00	
Vigilância Sanitária	1.004.000,00	1.034.000,00	30.000,00	685.870,84	348.129,16	19.590,18	0,08	987.594,49	0,00	
Vigilância Epidemiológica	501.000,00	501.000,00	0,00	330.000,00	171.000,00	70.770,00	0,35	304.457,07	0,00	
Alimentação e Nutrição	80.000,00	35.000,00	0,00	0,00	35.000,00	0,00	0,00	35.000,00	0,00	
EDUCAÇÃO	41.453.000,00	41.714.687,48	3.238.828,95	36.429.952,73	5.284.734,75	10.213.128,28	48,10	14.877.678,82	0,00	
ADMINISTRAÇÃO GERAL	2.110.000,00	1.737.800,00	82.491,15	924.238,22	813.561,78	154.732,41	0,92	1.226.758,63	0,00	
Ensino Fundamental	31.884.000,00	33.791.727,48	2.216.522,30	30.857.182,49	2.934.544,99	8.624.703,69	41,58	10.594.993,61	0,00	
Ensino Superior	130.000,00	14.000,00	0,00	0,00	14.000,00	0,00	0,00	14.000,00	0,00	
Educação Infantil	7.187.000,00	5.401.360,00	726.815,50	3.911.478,02	1.489.881,98	1.198.481,38	4,51	2.883.332,72	0,00	
Educação de Jovens e Adultos	66.000,00	757.000,00	213.000,00	737.054,00	19.946,00	235.210,80	1,10	148.793,86	0,00	


SIAPIC -

Página: 1 de 2


# Prefeitura Municipal de Uauá

Educação Especial	76.000,00	12.800,00	0,00	0,00	0,00	0,00	0,00	0,00	0,00	12.800,00	0,00	0,00	0,00	0,00	12.800,00	0,00	0,00	
CULTURA	2.781.000,00	2.905.411,96	2.386.124,05	2,77	519.287,91	519.287,91	2,77	1.555.151,76	1.555.151,76	1.350.260,20	2,79	1.555.151,76	1.555.151,76	1.350.260,20	1.350.260,20	0,00	0,00	0,00
ADMINISTRAÇÃO GERAL	1.031.000,00	981.550,62	527.754,05	0,61	453.796,57	453.796,57	0,61	1.733.357,76	1.733.357,76	808.192,86	0,31	1.733.357,76	1.733.357,76	808.192,86	808.192,86	0,00	0,00	0,00
Difusão Cultural	1.750.000,00	1.923.861,34	1.858.370,00	2,16	65.491,34	65.491,34	2,16	1.381.794,00	1.381.794,00	542.067,34	2,48	1.381.794,00	1.381.794,00	542.067,34	542.067,34	0,00	0,00	0,00
URBANISMO	12.640.000,00	12.648.888,04	7.604.561,92	8,83	5.044.326,12	5.044.326,12	8,83	5.569.607,67	5.569.607,67	7.079.280,37	9,98	5.569.607,67	5.569.607,67	7.079.280,37	7.079.280,37	0,00	0,00	0,00
ADMINISTRAÇÃO GERAL	3.649.000,00	3.976.740,38	2.964.714,62	3,44	1.012.025,76	1.012.025,76	3,44	2.120.285,55	2.120.285,55	1.856.454,83	3,80	2.120.285,55	2.120.285,55	1.856.454,83	1.856.454,83	0,00	0,00	0,00
Infra-estrutura Urbana	1.710.000,00	1.657.147,66	986.187,42	1,15	670.960,24	670.960,24	1,15	280.856,74	280.856,74	1.376.290,92	0,50	280.856,74	280.856,74	1.376.290,92	1.376.290,92	0,00	0,00	0,00
Serviços Urbanos	7.281.000,00	7.015.000,00	3.653.659,88	4,24	3.361.340,12	3.361.340,12	4,24	3.168.465,38	3.168.465,38	3.846.534,62	5,68	3.168.465,38	3.168.465,38	3.846.534,62	3.846.534,62	0,00	0,00	0,00
GESTÃO AMBIENTAL	622.000,00	331.238,43	54.211,25	0,06	277.027,18	277.027,18	0,06	0,00	0,00	331.238,43	0,00	0,00	0,00	331.238,43	331.238,43	0,00	0,00	0,00
ADMINISTRAÇÃO GERAL	73.000,00	73.000,00	0,00	0,00	73.000,00	73.000,00	0,00	0,00	0,00	73.000,00	0,00	0,00	0,00	73.000,00	73.000,00	0,00	0,00	0,00
Recursos Hídricos	549.000,00	258.238,43	54.211,25	0,06	204.027,18	204.027,18	0,06	0,00	0,00	258.238,43	0,00	0,00	0,00	258.238,43	258.238,43	0,00	0,00	0,00
AGRICULTURA	1.835.000,00	1.546.000,00	1.157.399,70	1,34	388.600,30	388.600,30	1,34	604.706,88	604.706,88	941.293,12	1,08	604.706,88	604.706,88	941.293,12	941.293,12	0,00	0,00	0,00
ADMINISTRAÇÃO GERAL	1.144.000,00	1.176.000,00	1.034.999,70	1,20	141.000,30	141.000,30	1,20	178.886,41	178.886,41	618.793,12	1,00	178.886,41	178.886,41	618.793,12	618.793,12	0,00	0,00	0,00
Abastecimento	100.000,00	63.000,00	0,00	0,00	63.000,00	63.000,00	0,00	0,00	0,00	63.000,00	0,00	0,00	0,00	63.000,00	63.000,00	0,00	0,00	0,00
Extensão Rural	41.000,00	31.000,00	0,00	0,00	31.000,00	31.000,00	0,00	0,00	0,00	31.000,00	0,00	0,00	0,00	31.000,00	31.000,00	0,00	0,00	0,00
Irrigação	494.000,00	264.000,00	122.400,00	0,14	141.600,00	141.600,00	0,14	47.500,00	47.500,00	216.500,00	0,09	47.500,00	47.500,00	216.500,00	216.500,00	0,00	0,00	0,00
Promoção Da Produção Agropecuária	56.000,00	12.000,00	0,00	0,00	12.000,00	12.000,00	0,00	0,00	0,00	12.000,00	0,00	0,00	0,00	12.000,00	12.000,00	0,00	0,00	0,00
COMÉRCIO E SERVIÇOS	65.000,00	5.000,00	0,00	0,00	5.000,00	5.000,00	0,00	0,00	0,00	5.000,00	0,00	0,00	0,00	5.000,00	5.000,00	0,00	0,00	0,00
ADMINISTRAÇÃO GERAL	65.000,00	5.000,00	0,00	0,00	5.000,00	5.000,00	0,00	0,00	0,00	5.000,00	0,00	0,00	0,00	5.000,00	5.000,00	0,00	0,00	0,00
DESPORTO E LAZER	571.000,00	528.500,00	413.236,00	0,48	115.264,00	115.264,00	0,48	39.948,00	39.948,00	488.552,00	0,07	39.948,00	39.948,00	488.552,00	488.552,00	0,00	0,00	0,00
Desporto Comunitário	571.000,00	528.500,00	413.236,00	0,48	115.264,00	115.264,00	0,48	39.948,00	39.948,00	488.552,00	0,07	39.948,00	39.948,00	488.552,00	488.552,00	0,00	0,00	0,00
ENCARGOS ESPECIAIS	1.596.000,00	1.366.000,00	1.091.000,00	1,27	275.000,00	275.000,00	1,27	804.691,52	804.691,52	561.308,48	1,44	804.691,52	804.691,52	561.308,48	561.308,48	0,00	0,00	0,00
Serviço da Dívida Interna	1.110.000,00	810.000,00	537.000,00	0,62	275.000,00	275.000,00	0,62	68.923,33	68.923,33	547.262,99	0,47	68.923,33	68.923,33	547.262,99	547.262,99	0,00	0,00	0,00
Outros Encargos Especiais	486.000,00	556.000,00	554.000,00	0,64	2.000,00	2.000,00	0,64	176.593,43	176.593,43	14.045,49	0,97	176.593,43	176.593,43	14.045,49	14.045,49	0,00	0,00	0,00
RESERVA DE CONTINGÊNCIA	1.063.000,00	1.063.000,00	0,00	0,00	1.063.000,00	1.063.000,00	0,00	0,00	0,00	1.063.000,00	0,00	0,00	0,00	1.063.000,00	1.063.000,00	0,00	0,00	0,00
Reserva de Contingência	1.063.000,00	1.063.000,00	0,00	0,00	1.063.000,00	1.063.000,00	0,00	0,00	0,00	1.063.000,00	0,00	0,00	0,00	1.063.000,00	1.063.000,00	0,00	0,00	0,00
DESPESAS (INTRA-ORÇAMENTÁRIAS) (II)	0,00	0,00	0,00	0,00%	0,00	0,00	0,00%	0,00	0,00	0,00	0,00%	0,00	0,00	0,00	0,00	0,00	0,00	0,00
TOTAL (III) = (I + II)	109.870.000,00	110.281.687,48	86.116.329,96	100,00	24.165.357,52	24.165.357,52	100,00	55.792.113,17	55.792.113,17	54.489.574,31	100,00	55.792.113,17	55.792.113,17	54.489.574,31	54.489.574,31	0,00	0,00	0,00


FONTE: Sistema: Sistema CONTABIL - Unidade Responsável: PREFEITURA MUNICIPAL DE UAUÁ. Emissão: 12/07/2023, às 14:05:52. Assinado Digitalmente no dia 12/07/2023, às 14:05:52.  
 1 Essa coluna poderá ser apresentada somente no último bimestre



**MARCOS HENRIQUE LOBO ROSA**  
 Prefeito Municipal  
 CPF: 289.806.465-34



**JOSEMAR DE SÁ DOS SANTOS**  
 Secretário de Administração, Planejamento e Finanças  
 CPF: 636.686.375-04



**ELEILTON DA HORA SANTOS**  
 Contador(a)  
 Reg. Prof.: CRC - BA020472/O