



Diário Oficial do **Município**

Prefeitura Municipal de Uauá

segunda-feira, 25 de setembro de 2023

Ano XI - Edição nº 02011 | Caderno 1

Prefeitura Municipal de Uauá publica



Praça Praça Belarmino José Rodrigues | S/N | Centro | Uauá-Ba

www.pmuaua.ba.ipmbrasil.org.br

Este documento foi assinado digitalmente por SERASA Experian
5602A77F5C899CA4A32C243B8A406D71

Prefeitura Municipal de Uauá

SUMÁRIO

- RREO 4º BIMESTRE DE 2023 - PM UAUÁ.
- RGF 2º QUADRIMESTRE DE 2023 - PM UAUÁ.
- NOTA EXPLICATIVA - RREO 4º BIMESTRE E RGF 2º QUADRIMESTRE.
- DECRETO Nº 246 - ALTERAÇÃO DE QDD.
DECRETO Nº 247 - CRÉDITO ORÇAMENTÁRIO E SUPLEMENTAR.

Prefeitura Municipal de Uauá

Relatório Resumido da Execução

BA - EXECUTIVO

PREFEITURA MUNICIPAL DE UAUÁ

RELATÓRIO RESUMIDO DE EXECUÇÃO ORÇAMENTÁRIA

BALANÇO ORÇAMENTÁRIO

ORÇAMENTO FISCAL DA SEGURIDADE SOCIAL

(Janeiro a Agosto) - 4º Bimestre de 2023



RREO - Anexo 1 (LRF, Art. 52, inciso I, alíneas "a" e "b" do inciso II e §1º)

Em Reais

RECEITAS	PREVISÃO INICIAL	PREVISÃO ATUALIZADA (a)	RECEITAS REALIZADAS				SALDO (a-c)
			No Bimestre (b)	% (b/a)	Até o Bimestre (c)	% (c/a)	
RECEITAS (EXCETO INTRA-ORÇAMENTÁRIAS) (I)	109.870.000,00	109.870.000,00	20.280.155,06	18,46	75.816.719,01	69,01	34.053.280,99
RECEITAS CORRENTES	105.575.000,00	105.575.000,00	19.894.692,78	18,84	73.339.377,15	69,47	32.235.622,85
IMPOSTOS, TAXAS E CONTRIBUIÇÕES DE MELHORIA	4.664.000,00	4.664.000,00	1.199.585,74	25,72	4.273.547,80	91,63	390.452,20
Impostos	4.463.000,00	4.463.000,00	1.150.867,17	25,79	3.958.781,32	88,70	504.218,68
Impostos sobre o Patrimônio	288.000,00	288.000,00	24.683,90	8,57	149.906,01	52,05	138.093,99
Impostos sobre a Renda e Proventos de Qualquer Natureza	1.940.000,00	1.940.000,00	828.090,30	42,69	2.844.318,04	146,61	-904.318,04
Impostos sobre a Produção e Circulação de Mercadorias e Serviços	2.235.000,00	2.235.000,00	298.092,97	13,34	964.557,27	43,16	1.270.442,73
Taxas	201.000,00	201.000,00	48.718,57	24,24	314.766,48	156,60	-113.766,48
Taxas pelo Exercício do Poder de Polícia	199.000,00	199.000,00	48.668,13	24,46	312.796,93	157,18	-113.796,93
Taxas pela Prestação de Serviços	2.000,00	2.000,00	50,44	2,52	1.969,55	98,48	30,45
CONTRIBUIÇÕES	1.000.000,00	1.000.000,00	77.870,95	7,79	839.016,62	83,90	160.983,38
Contribuição para o Custeio do Serviço de Iluminação Pública	1.000.000,00	1.000.000,00	77.870,95	7,79	839.016,62	83,90	160.983,38
Contribuição para o Custeio do Serviço de Iluminação Pública	1.000.000,00	1.000.000,00	77.870,95	7,79	839.016,62	83,90	160.983,38
RECEITA PATRIMONIAL	307.000,00	307.000,00	106.018,56	34,53	496.482,72	161,72	-189.482,72
Valores Mobiliários	257.000,00	257.000,00	106.018,56	41,25	496.482,72	193,18	-239.482,72
Juros e Correções Monetárias	257.000,00	257.000,00	106.018,56	41,25	496.482,72	193,18	-239.482,72
Cessão de Direitos	50.000,00	50.000,00	0,00	0,00	0,00	0,00	50.000,00
Cessão de Direitos	50.000,00	50.000,00	0,00	0,00	0,00	0,00	50.000,00
RECEITA DE SERVIÇOS	19.000,00	19.000,00	0,00	0,00	0,00	0,00	19.000,00
Serviços Administrativos e Comerciais Gerais	5.000,00	5.000,00	0,00	0,00	0,00	0,00	5.000,00
Serviços e Atividades Referentes à Saúde	14.000,00	14.000,00	0,00	0,00	0,00	0,00	14.000,00
Serviços de Atendimento à Saúde	14.000,00	14.000,00	0,00	0,00	0,00	0,00	14.000,00
TRANSFERÊNCIAS CORRENTES	99.410.000,00	99.410.000,00	18.511.176,39	18,62	67.684.978,17	68,09	31.725.021,83
Transferências da União e de suas Entidades	70.969.000,00	70.969.000,00	13.145.324,36	18,52	45.941.946,33	64,74	25.027.053,67
Transferências Decorrentes de Participação na Receita da União	32.931.000,00	32.931.000,00	5.365.612,73	16,29	20.674.191,91	62,78	12.256.808,09
Transferências das Compensações Financeiras pela Exploração de Recursos Naturais	1.530.000,00	1.530.000,00	59.896,62	3,91	591.505,30	38,66	938.494,70
Transferências de Recursos do Sistema Único de Saúde - SUS	15.685.000,00	15.685.000,00	2.836.295,95	18,08	6.357.198,96	40,53	9.327.801,04
Transferências de Recursos do Fundo Nacional de Desenvolvimento da Educação - FNDE	3.358.000,00	3.358.000,00	409.870,89	12,21	1.340.536,99	39,92	2.017.463,01
Transferências de Recursos de Complementação da União ao Fundo de Manutenção e Desenvolvimento da Educação Básica e de Valorização dos Profissionais d	13.700.000,00	13.700.000,00	4.045.518,27	29,53	15.761.889,77	115,05	-2.061.889,77
Transferências de Recursos do Fundo Nacional de Assistência Social - FNAS	2.365.000,00	2.365.000,00	173.585,86	7,34	728.532,85	30,80	1.636.467,15
Transferências de Convênios da União e de suas Entidades	500.000,00	500.000,00	0,00	0,00	209.456,43	41,89	290.543,57
Outras Transferências de Recursos da União e de suas Entidades	900.000,00	900.000,00	254.544,04	28,28	278.634,12	30,96	621.365,88
Transferências dos Estados e do Distrito Federal e de suas Entidades	9.441.000,00	9.441.000,00	1.331.779,78	14,11	5.118.084,71	54,21	4.322.915,29
Participação na Receita dos Estados e Distrito Federal	8.750.000,00	8.750.000,00	1.248.456,84	14,27	4.596.188,29	52,53	4.153.811,71
Transferências de Recursos do Sistema Único de Saúde - SUS	350.000,00	350.000,00	43.536,94	12,44	162.374,94	46,39	187.625,06
Transferências de Convênios dos Estados e DF e de suas Entidades para Órgãos e Entidades da União	200.000,00	200.000,00	0,00	0,00	0,00	0,00	200.000,00
Outras Transferências dos Estados e Distrito Federal	141.000,00	141.000,00	39.786,00	28,22	359.521,48	254,98	-218.521,48
Transferências de Outras Instituições Públicas	19.000.000,00	19.000.000,00	4.031.393,72	21,22	16.617.452,31	87,46	2.382.547,69
Transferências de Recursos do Fundo de Manutenção e Desenvolvimento da Educação Básica e de Valorização dos Profissionais da Educação - FUNDEB	19.000.000,00	19.000.000,00	4.031.393,72	21,22	16.617.452,31	87,46	2.382.547,69
Demais Transferências Correntes	0,00	0,00	2.678,53	7.853,00	7.494,82	9.482,00	-7.494,82
Transferências de Pessoas Físicas	0,00	0,00	2.678,53	7.853,00	7.494,82	9.482,00	-7.494,82

SIAFIC -

Página: 1 de 3

Prefeitura Municipal de Uauá

BA - EXECUTIVO

PREFEITURA MUNICIPAL DE UAUÁ

RELATÓRIO RESUMIDO DE EXECUÇÃO ORÇAMENTÁRIA

BALANÇO ORÇAMENTÁRIO

ORÇAMENTO FISCAL DA SEGURIDADE SOCIAL

(Janeiro a Agosto) - 4º Bimestre de 2023



OUTRAS RECEITAS CORRENTES	175.000,00	175.000,00	41,14	0,02	45.351,84	25,92	129.648,16
Multas Administrativas, Contratuais e Judiciais	35.000,00	35.000,00	0,00	0,00	0,00	0,00	35.000,00
Multas Administrativas, Contratuais e Judiciais	35.000,00	35.000,00	0,00	0,00	0,00	0,00	35.000,00
Indenizações, Restituições e Ressarcimentos	140.000,00	140.000,00	0,00	0,00	44.503,29	31,79	95.496,71
Indenizações	20.000,00	20.000,00	0,00	0,00	0,00	0,00	20.000,00
Restituições	100.000,00	100.000,00	0,00	0,00	44.503,29	44,50	55.496,71
Ressarcimentos	20.000,00	20.000,00	0,00	0,00	0,00	0,00	20.000,00
Demais Receitas Correntes	0,00	0,00	41,14	4.114,00	848,55	4.855,00	-848,55
Demais Receitas Correntes	0,00	0,00	41,14	4.114,00	848,55	4.855,00	-848,55
RECEITAS DE CAPITAL	4.295.000,00	4.295.000,00	385.462,28	8,97	2.477.341,86	57,68	1.817.658,14
OPERAÇÕES DE CRÉDITO	100.000,00	100.000,00	0,00	0,00	0,00	0,00	100.000,00
Operações de Crédito - Mercado Interno	100.000,00	100.000,00	0,00	0,00	0,00	0,00	100.000,00
Outras Operações de Crédito - Mercado Interno	100.000,00	100.000,00	0,00	0,00	0,00	0,00	100.000,00
ALIENAÇÃO DE BENS	100.000,00	100.000,00	0,00	0,00	21.900,00	21,90	78.100,00
Alienação de Bens Móveis	50.000,00	50.000,00	0,00	0,00	21.900,00	43,80	28.100,00
Alienação de Bens Móveis e Semoventes	50.000,00	50.000,00	0,00	0,00	21.900,00	43,80	28.100,00
Alienação de Bens Imóveis	50.000,00	50.000,00	0,00	0,00	0,00	0,00	50.000,00
Alienação de Bens Imóveis	50.000,00	50.000,00	0,00	0,00	0,00	0,00	50.000,00
TRANSFERÊNCIAS DE CAPITAL	4.095.000,00	4.095.000,00	385.462,28	9,41	2.455.441,86	59,96	1.639.558,14
Transferências da União e de suas Entidades	3.400.000,00	3.400.000,00	385.462,28	11,34	2.097.654,95	61,70	1.302.345,05
Transferências de Recursos do Fundo Nacional do Desenvolvimento da Educação - FNDE	200.000,00	200.000,00	385.462,28	192,73	1.296.554,95	648,28	-1.096.554,95
Transferências de Convênios da União e de suas Entidades	3.000.000,00	3.000.000,00	0,00	0,00	401.100,00	13,37	2.598.900,00
Outras Transferências de Recursos da União e de suas Entidades	200.000,00	200.000,00	0,00	0,00	400.000,00	200,00	-200.000,00
Transferências dos Estados e do Distrito Federal e de suas Entidades	695.000,00	695.000,00	0,00	0,00	357.786,91	51,48	337.213,09
Transferências de Convênios dos Estados e DF e de Suas Entidades	695.000,00	695.000,00	0,00	0,00	357.786,91	51,48	337.213,09
RECEITAS (INTRA-ORÇAMENTÁRIAS) (II)	0,00	0,00	0,00	0,00	0,00	0,00	0,00
SUBTOTAL DAS RECEITAS (III) = (I + II)	109.870.000,00	109.870.000,00	20.280.155,06	18,46	75.816.719,01	69,01	34.053.280,99
OPERAÇÕES DE CRÉDITO / REFINANCIAMENTO (IV)	0,00	0,00	0,00	0,00	0,00	0,00	0,00
Operações de Crédito - Mercado Interno	0,00	0,00	0,00	0,00	0,00	0,00	0,00
Mobiliária	0,00	0,00	0,00	0,00	0,00	0,00	0,00
Contratual	0,00	0,00	0,00	0,00	0,00	0,00	0,00
Operações de Crédito - Mercado Externo	0,00	0,00	0,00	0,00	0,00	0,00	0,00
Mobiliária	0,00	0,00	0,00	0,00	0,00	0,00	0,00
Contratual	0,00	0,00	0,00	0,00	0,00	0,00	0,00
SUBTOTAL COM REFINANCIAMENTO (V) = (III + IV)	109.870.000,00	109.870.000,00	20.280.155,06	18,46	75.816.719,01	69,01	34.053.280,99
DÉFICIT (VI)	--	--	--	--	-604.594,88	--	--
TOTAL (VII) = (V + VI)	109.870.000,00	109.870.000,00	20.280.155,06	18,46	75.212.124,13	69,01	34.053.280,99
SALDOS DE EXERCÍCIOS ANTERIORES	0,00	0,00	0,00	0,00	0,00	0,00	0,00
Recursos Arrecadados em Exercícios Anteriores - RPPS	--	--	--	--	--	--	--
Superávit Financeiro Utilizado para Créditos Adicionais	--	--	--	--	--	--	--

Prefeitura Municipal de Uauá

DESPESAS	DOTAÇÃO INICIAL (d)	DOTAÇÃO ATUALIZADA (e)	DESPESAS EMPENHADAS (f)		SALDO (g)=(e-f)	DESPESAS LIQUIDADAS (h)		SALDO (i)=(e-h)	DESPESAS PAGAS ATÉ O MÊS (j)	INSCRITAS EM RESTOS A PAGAR NÃO PROCESSADOS (k)
			No Bimestre	Até o Bimestre		No Bimestre	Até o Bimestre			
DESPESAS (EXCETO INTRA-ORÇAMENTÁRIAS) (VIII)	109.870.000,00	114.417.567,48	10.681.526,86	96.797.856,82	17.619.710,66	20.629.200,72	76.421.313,89	37.996.253,59	72.727.942,15	0,00
DESPESAS CORRENTES	99.161.000,00	102.654.129,32	9.947.495,63	90.088.613,28	12.565.516,04	19.074.980,19	71.938.166,58	30.715.962,74	68.678.080,61	0,00
PESSOAL E ENCARGOS SOCIAIS	53.382.200,00	54.771.343,57	3.574.280,00	51.316.526,49	3.454.817,08	10.368.808,35	40.642.302,74	14.129.040,83	39.795.311,61	0,00
JUROS E ENCARGOS DA DÍVIDA	10.000,00	1.500,00	0,00	0,00	1.500,00	0,00	0,00	1.500,00	0,00	0,00
OUTRAS DESPESAS CORRENTES	45.768.800,00	47.881.285,75	6.373.215,63	38.772.086,79	9.109.198,96	8.706.171,84	31.295.863,84	16.585.421,91	28.882.769,00	0,00
DESPESAS DE CAPITAL	9.646.000,00	10.700.438,16	734.031,23	6.709.243,54	3.991.194,62	1.554.220,53	4.483.147,31	6.217.290,85	4.049.861,54	0,00
INVESTIMENTOS	8.631.000,00	10.178.388,16	734.031,23	6.187.243,54	3.991.144,62	1.513.146,46	4.188.336,23	5.990.051,93	3.755.050,46	0,00
AMORTIZAÇÃO DA DÍVIDA	1.015.000,00	522.050,00	0,00	522.000,00	50,00	41.074,07	294.811,08	227.238,92	294.811,08	0,00
RESERVA DE CONTINGÊNCIA	1.063.000,00	1.063.000,00	0,00	0,00	1.063.000,00	0,00	0,00	1.063.000,00	0,00	0,00
RESERVA DE CONTINGÊNCIA	1.063.000,00	1.063.000,00	0,00	0,00	1.063.000,00	0,00	0,00	1.063.000,00	0,00	0,00
DESPESAS (INTRA-ORÇAMENTÁRIAS) (IX)	0,00	0,00	0,00	0,00	0,00	0,00	0,00	0,00	0,00	0,00
SUBTOTAL DAS DESPESAS (X) = (VIII + IX)	109.870.000,00	114.417.567,48	10.681.526,86	96.797.856,82	17.619.710,66	20.629.200,72	76.421.313,89	37.996.253,59	72.727.942,15	0,00
AMORTIZAÇÃO DA DIV. / REFINANCIAMENTO (XI)	0,00	0,00	0,00	0,00	0,00	0,00	0,00	0,00	0,00	0,00
Amortização da Dívida Interna	0,00	0,00	0,00	0,00	0,00	0,00	0,00	0,00	0,00	0,00
Dívida Mobiliária	0,00	0,00	0,00	0,00	0,00	0,00	0,00	0,00	0,00	0,00
Outras Dívidas	0,00	0,00	0,00	0,00	0,00	0,00	0,00	0,00	0,00	0,00
Amortização da Dívida Externa	0,00	0,00	0,00	0,00	0,00	0,00	0,00	0,00	0,00	0,00
Dívida Mobiliária	0,00	0,00	0,00	0,00	0,00	0,00	0,00	0,00	0,00	0,00
Outras Dívidas	0,00	0,00	0,00	0,00	0,00	0,00	0,00	0,00	0,00	0,00
SUBTOTAL C/ REFINANCIAMENTO (XII) = (XI + XII)	0,00	0,00	0,00	0,00	0,00	0,00	0,00	0,00	0,00	0,00
SUPERÁVIT (XIII)	0,00	0,00	0,00	0,00	0,00	0,00	0,00	0,00	0,00	0,00
TOTAL (XIV) = (XII + XIII)	0,00	0,00	0,00	0,00	0,00	0,00	0,00	0,00	0,00	0,00
RESERVA DO RPPS	0,00	0,00	0,00	0,00	0,00	0,00	0,00	0,00	0,00	0,00

FONTE: Sistema Sistema CONTÁBIL - Unidade Responsável: PREFEITURA MUNICIPAL DE UAUÁ. Exercício: 14/09/2023, de 15/23/14. Assinado Digitalmente no dia: 14/09/2023, às 15:23:14.
 1 - O Afiliado será informado pela diferença entre a receita realizada e a despesa liquidada nos cinco primeiros bimestres e a despesa liquidada no último bimestre etc.
 2 - Essa linha será apresentada somente no Demonstrativo aplicado aos Estados.



MARCOS HENRIQUE LOBO ROSA
 Prefeito Municipal
 CPF: 289.806.465-34



JOSEMAR DE SÁ DOS SANTOS
 Secretário de Administração, Planej. Financeira
 CPF: 636.686.375-04



ELEILTON DA HORA SANTOS
 Contador(a)
 Reg. Prof.: CRC - BA020472/O

Prefeitura Municipal de Uauá

BA - EXECUTIVO
PREFEITURA MUNICIPAL DE UAUÁ
 RELATÓRIO RESUMIDO DE EXECUÇÃO ORÇAMENTÁRIA
DEMONSTRATIVO DA EXECUÇÃO DAS DESPESAS POR FUNÇÃO/SUBFUNÇÃO
 ORÇAMENTO FISCAL DA SEGURIDADE SOCIAL
 (Janeiro a Agosto) - 4º Bimestre de 2023

RREO - Anexo 2 (LRF, Art. 52, inciso II, alínea "c")

FUNÇÃO/SUBFUNÇÃO	DOTAÇÃO INICIAL	DOTAÇÃO ATUALIZADA (a)	DESPESAS EMPENHADAS		SALDO (c) = (a-b)	DESPESAS LIQUIDADAS		SALDO (e) = (a-d)	INSCRITAS EM RESTOS A PAGAR NÃO PROCESSADOS (f)
			No Bimestre	Até o Bimestre (b)		% (b/total b)	No Bimestre		
DESPESAS (EXCETO INTRA-ORÇAMENTÁRIAS) (1)	109.870.000,00	114.417.567,48	10.681.526,86	96.797.856,82	100,00	20.629.200,72	76.421.313,89	37.996.253,59	0,00
LEGISLATIVA	3.122.500,00	3.571.261,57	27.267,78	2.977.204,52	3,08	492.214,11	2.017.613,51	1.553.648,06	0,00
Ação Legislativa	3.122.500,00	3.571.261,57	27.267,78	2.977.204,52	3,08	492.214,11	2.017.613,51	1.553.648,06	0,00
ADMINISTRAÇÃO	6.586.500,00	6.853.951,70	212.038,17	6.433.686,55	6,65	1.004.458,58	3.918.683,54	2.935.268,16	0,00
ADMINISTRAÇÃO GERAL	6.028.500,00	6.458.721,70	210.288,17	6.053.486,55	6,25	944.099,68	3.697.879,39	2.760.842,31	0,00
Controle Interno	157.000,00	146.230,00	1.750,00	139.500,00	0,14	6.730,00	79.500,00	66.730,00	0,00
Comunicação Social	40.000,00	0,00	0,00	0,00	0,00	0,00	0,00	0,00	0,00
Ação Judiciária	361.000,00	249.000,00	0,00	240.700,00	0,25	38.608,90	141.304,15	107.695,85	0,00
SEGURANÇA PÚBLICA	2.807.000,00	2.749.782,98	43.679,43	2.608.647,95	2,69	416.461,25	1.626.281,59	1.123.501,39	0,00
Policimento	2.807.000,00	2.749.782,98	43.679,43	2.608.647,95	2,69	416.461,25	1.626.281,59	1.123.501,39	0,00
ASSISTÊNCIA SOCIAL	5.085.000,00	5.228.290,00	440.506,39	4.362.393,88	4,51	726.911,20	2.823.883,04	2.404.406,96	0,00
ADMINISTRAÇÃO GERAL	242.000,00	209.000,00	0,00	157.396,00	0,16	17.674,66	80.631,49	128.368,51	0,00
Assistência à Criança e ao Adolescente	8.000,00	8.000,00	0,00	0,00	0,00	0,00	0,00	8.000,00	0,00
Assistência Comunitária	4.835.000,00	5.011.290,00	440.506,39	4.204.997,88	4,34	806.292,12	2.743.251,55	2.268.038,45	0,00
SAÚDE	29.643.000,00	29.771.000,00	2.067.798,20	23.389.201,38	24,16	4.491.819,90	17.126.402,04	12.644.597,96	0,00
ADMINISTRAÇÃO GERAL	3.843.000,00	3.587.600,00	22.371,78	3.458.943,00	3,57	663.283,39	2.649.557,75	938.042,25	0,00
Atenção Básica	13.276.000,00	13.503.482,00	1.433.534,92	9.595.659,41	9,91	1.929.066,36	6.591.469,09	6.912.012,91	0,00
Assistência Hospitalar e Ambulatorial	10.770.000,00	10.974.918,00	611.891,50	9.318.728,13	9,63	1.806.022,03	7.548.978,64	3.425.939,36	0,00
Suporte Profilático e Terapêutico	169.000,00	169.000,00	0,00	0,00	0,00	0,00	0,00	169.000,00	0,00
Vigilância Sanitária	1.004.000,00	1.032.000,00	0,00	685.870,84	0,71	346.129,16	66.694,73	963.305,27	0,00
Vigilância Epidemiológica	501.000,00	499.000,00	0,00	330.000,00	0,34	169.000,00	269.701,83	229.298,17	0,00
Alimentação e Nutrição	80.000,00	5.000,00	0,00	0,00	0,00	0,00	0,00	5.000,00	0,00
EDUCAÇÃO	41.453.000,00	45.791.265,23	5.398.306,24	41.828.258,97	43,21	10.327.745,41	37.164.754,07	8.626.511,16	0,00
ADMINISTRAÇÃO GERAL	2.110.000,00	1.567.600,00	132.132,96	1.056.371,18	1,09	240.496,21	751.537,58	816.062,42	0,00
Ensino Fundamental	31.884.000,00	36.474.377,23	3.087.047,73	33.944.230,22	35,07	7.125.833,88	30.322.567,75	6.151.809,48	0,00
Ensino Superior	130.000,00	14.000,00	0,00	0,00	0,00	0,00	0,00	14.000,00	0,00
Educação Infantil	7.187.000,00	6.716.388,00	1.930.025,55	5.841.503,57	6,03	2.658.475,32	5.176.502,60	1.539.885,40	0,00
Educação de Jovens e Adultos	66.000,00	1.006.100,00	249.100,00	986.154,00	1,02	302.940,00	914.146,14	91.953,86	0,00


SIAFIC -


Página: 1 de 2


Prefeitura Municipal de Uauá

Educação Especial	76.000,00	12.800,00	0,00	0,00	0,00	12.800,00	0,00	0,00	0,00	12.800,00	0,00	0,00
CULTURA	2.781.000,00	3.003.736,48	163.712,50	2.549.836,55	2,63	453.899,93	2,71	2.072.606,71	2,71	931.129,77	0,00	0,00
ADMINISTRAÇÃO GERAL	1.031.000,00	886.010,62	-33.600,00	494.154,05	0,51	391.856,57	0,33	251.456,99	0,33	634.553,63	0,00	0,00
Difusão Cultural	1.750.000,00	2.117.725,86	197.312,50	2.055.682,50	2,12	62.043,36	2,38	1.821.149,72	2,38	296.576,14	0,00	0,00
URBANISMO	12.640.000,00	13.056.805,35	2.062.152,49	9.666.714,41	9,99	3.390.090,94	10,08	7.701.949,39	10,08	5.354.855,96	0,00	0,00
ADMINISTRAÇÃO GERAL	3.649.000,00	4.396.637,69	545.881,62	3.510.596,24	3,63	886.041,45	3,69	2.817.366,77	3,69	1.579.270,92	0,00	0,00
Infra-estrutura Urbana	1.710.000,00	1.647.167,66	53.544,43	1.039.731,85	1,07	607.435,81	0,98	746.018,66	0,98	901.149,00	0,00	0,00
Serviços Urbanos	7.281.000,00	7.013.000,00	1.462.726,44	5.116.386,32	5,29	1.896.613,68	5,42	4.138.563,96	5,42	2.874.436,04	0,00	0,00
GESTÃO AMBIENTAL	622.000,00	234.998,43	0,00	54.211,25	0,06	180.787,18	0,07	54.211,25	0,07	180.787,18	0,00	0,00
ADMINISTRAÇÃO GERAL	73.000,00	72.000,00	0,00	0,00	0,00	72.000,00	0,00	0,00	0,00	72.000,00	0,00	0,00
Recursos Hídricos	549.000,00	162.998,43	0,00	54.211,25	0,06	108.787,18	0,07	54.211,25	0,07	108.787,18	0,00	0,00
AGRICULTURA	1.835.000,00	1.290.885,74	-674,34	1.156.725,36	1,19	134.160,38	1,03	784.042,30	1,03	506.843,44	0,00	0,00
ADMINISTRAÇÃO GERAL	1.144.000,00	1.129.530,00	-674,34	1.034.325,36	1,07	95.204,64	0,94	715.142,30	0,94	414.387,70	0,00	0,00
Abastecimento	100.000,00	15.012,25	0,00	0,00	0,00	15.012,25	0,00	0,00	0,00	15.012,25	0,00	0,00
Extensão Rural	41.000,00	1.000,00	0,00	0,00	0,00	1.000,00	0,00	0,00	0,00	1.000,00	0,00	0,00
Irrigação	494.000,00	145.343,49	0,00	122.400,00	0,13	22.943,49	0,09	68.900,00	0,09	76.443,49	0,00	0,00
Promoção Da Produção Agropecuária	56.000,00	0,00	0,00	0,00	0,00	0,00	0,00	0,00	0,00	0,00	0,00	0,00
COMÉRCIO E SERVIÇOS	65.000,00	5.000,00	0,00	0,00	0,00	5.000,00	0,00	0,00	0,00	5.000,00	0,00	0,00
ADMINISTRAÇÃO GERAL	65.000,00	5.000,00	0,00	0,00	0,00	5.000,00	0,00	0,00	0,00	5.000,00	0,00	0,00
DESPORTE E LAZER	571.000,00	488.040,00	51.740,00	464.976,00	0,48	23.064,00	0,11	45.962,00	0,11	402.130,00	0,00	0,00
Desporto Comunitário	571.000,00	488.040,00	51.740,00	464.976,00	0,48	23.064,00	0,11	45.962,00	0,11	402.130,00	0,00	0,00
ENCARGOS ESPECIAIS	1.596.000,00	1.309.550,00	215.000,00	1.306.000,00	1,35	3.550,00	1,37	1.044.976,45	1,37	264.573,55	0,00	0,00
Serviço da Dívida Interna	1.110.000,00	538.550,00	0,00	537.000,00	0,55	1.550,00	0,41	309.811,08	0,41	228.738,92	0,00	0,00
Outros Encargos Especiais	486.000,00	771.000,00	215.000,00	769.000,00	0,79	2.000,00	0,96	735.165,37	0,96	35.834,63	0,00	0,00
RESERVA DE CONTINGÊNCIA	1.063.000,00	1.063.000,00	0,00	0,00	0,00	1.063.000,00	0,00	0,00	0,00	1.063.000,00	0,00	0,00
Reserva de Contingência	1.063.000,00	1.063.000,00	0,00	0,00	0,00	1.063.000,00	0,00	0,00	0,00	1.063.000,00	0,00	0,00
DESPESAS (INTRA-ORÇAMENTÁRIAS) (II)	0,00	0,00	0,00	0,00	0,00	0,00	0,00	0,00	0,00	0,00	0,00	0,00
TOTAL (III) = (I + II)	109.870.000,00	114.417.567,48	10.681.526,86	96.797.856,82	100,00	17.619.710,66	100,00	76.421.313,89	100,00	37.996.253,59	0,00	0,00

FONTE: Sistema SÍntese CONTÁBIL - Unidade Responsável: PREFEITURA MUNICIPAL DE UAUÁ. Emissão: 14/09/2023, às 15:26:41, Assinado Digitalmente no dia: 14/09/2023, às 15:26:41.
 * Essa coluna poderá ser apresentada somente no último trimestre


EILILTON DA HORA SANTOS
 Contador(a)
 Reg. Prof.: CRC - BA020472/O


JOSEMAR DE SÁ DOS SANTOS
 Secretário de Administração, Planejamento e Finanças
 CPF: 636.686.375-04


MARCOS HENRIQUE LOBO ROSA
 Prefeito Municipal
 CPF: 289.806.465-34

Prefeitura Municipal de Uauá

BA - EXECUTIVO

PREFEITURA MUNICIPAL DE UAUÁ

RELATÓRIO RESUMIDO DE EXECUÇÃO ORÇAMENTÁRIA

DEMONSTRATIVO DAS RECEITAS E DESPESAS PREVIDENCIÁRIAS - MUNICÍPIOS

ORÇAMENTO FISCAL DA SEGURIDADE SOCIAL

(Janeiro a Agosto) - 4º Bimestre de 2023



RREO - Anexo 4 (LRF, Art. 53, inciso II)

Em Reais

RECEITAS PREVIDENCIÁRIAS - RPPS (FUNDO EM CAPITALIZAÇÃO)	PREVISÃO ATUALIZADA	RECEITAS REALIZADAS
RECEITAS CORRENTES (I)	0,00	0,00
Receita de Contribuições dos Segurados	0,00	0,00
Ativo	0,00	0,00
Inativo	0,00	0,00
Pensionista	0,00	0,00
Receita de Contribuições Patronais	0,00	0,00
Ativo	0,00	0,00
Inativo	0,00	0,00
Pensionista	0,00	0,00
Receita Patrimonial	0,00	0,00
Receitas Imobiliárias	0,00	0,00
Receitas de Valores Mobiliários	0,00	0,00
Outras Receitas Patrimoniais	0,00	0,00
Receita de Serviços	0,00	0,00
Outras Receitas Correntes	0,00	0,00
Compensação Previdenciária entre os Regimes	0,00	0,00
Aportes Periódicos para Amortização de Déficit Atuarial do RPPS (II)1	0,00	0,00
Demais Receitas Correntes	0,00	0,00
RECEITAS DE CAPITAL (III)	0,00	0,00
Alienação de Bens, Direitos e Ativos	0,00	0,00
Amortização de Empréstimos	0,00	0,00
Outras Receitas de Capital	0,00	0,00
TOTAL DAS RECEITAS PREVIDENCIÁRIAS - RPPS(IV) = (I + III + II)	0,00	0,00

DESPESAS PREVIDENCIÁRIAS - RPPS (FUNDO EM CAPITALIZAÇÃO)	DOTAÇÃO ATUALIZADA	DESPESAS EMPENHADAS	DESPESAS LIQUIDADAS	DESPESAS PAGAS	INSCRITAS EM RESTOS A PAGAR NÃO PROCESSADOS
		Até o Bimestre	Até o Bimestre	Até o Bimestre	No Exercício
Benefícios	0,00	0,00	0,00	0,00	0,00
Aposentadorias	0,00	0,00	0,00	0,00	0,00
Pensões por Morte	0,00	0,00	0,00	0,00	0,00
Outras Despesas Previdenciárias	0,00	0,00	0,00	0,00	0,00
Compensação Previdenciária entre os regimes	0,00	0,00	0,00	0,00	0,00
Demais Despesas Previdenciárias	0,00	0,00	0,00	0,00	0,00
TOTAL DAS DESPESAS DO FUNDO EM CAPITALIZAÇÃO (V)	0,00	0,00	0,00	0,00	0,00
RESULTADO PREVIDENCIÁRIO - FUNDO EM CAPITALIZAÇÃO (VD) = (IV - V)2RECURSOS	0,00	0,00	0,00	0,00	--

Prefeitura Municipal de Uauá

<u>RECURSOS RPPS ARRECADADOS EM EXERCÍCIOS ANTERIORES</u>	PREVISÃO ORÇAMENTÁRIA
VALOR	0,00
RESERVA ORÇAMENTÁRIA DO RPPS	
PREVISÃO ORÇAMENTÁRIA	
VALOR	0,00
APORTES DE RECURSOS PARA O FUNDO EM CAPITALIZAÇÃO DO RPPS	
APORTES REALIZADOS	
Plano de Amortização - Contribuição Patronal Suplementar	0,00
Plano de Amortização - Aporte Periódico de Valores Predefinidos	0,00
Outros Aportes para o RPPS	0,00
Recursos para Cobertura de Déficit Financeiro	0,00
BENS E DIREITOS DO RPPS (FUNDO EM CAPITALIZAÇÃO)	
SALDO ATUAL	
Caixa e Equivalentes de Caixa	0,00
Investimentos e Aplicações	0,00
Outros Bens e Direitos	0,00

FUNDO EM REPARTIÇÃO (PLANO FINANCEIRO)

<u>RECEITAS PREVIDENCIÁRIAS - RPPS (FUNDO EM REPARTIÇÃO)</u>	PREVISÃO ATUALIZADA	RECEITAS REALIZADAS
RECEITAS CORRENTES (VII)	0,00	0,00
Receita de Contribuições dos Segurados	0,00	0,00
Ativo	0,00	0,00
Inativo	0,00	0,00
Pensionista	0,00	0,00
Receita de Contribuições Patronais	0,00	0,00
Ativo	0,00	0,00
Inativo	0,00	0,00
Pensionista	0,00	0,00
Receita Patrimonial	0,00	0,00
Receitas Imobiliárias	0,00	0,00
Receitas de Valores Mobiliários	0,00	0,00
Outras Receitas Patrimoniais	0,00	0,00
Receita de Serviços	0,00	0,00
Outras Receitas Correntes	0,00	0,00
Compensação Previdenciária entre os regimes	0,00	0,00
Demais Receitas Correntes	0,00	0,00
RECEITAS DE CAPITAL (VIII)	0,00	0,00
Alienação de Bens, Direitos e Ativos	0,00	0,00
Amortização de Empréstimos	0,00	0,00
Outras Receitas de Capital	0,00	0,00
TOTAL DAS RECEITAS DO FUNDO EM REPARTIÇÃO (IX) = (VII + VIII)	0,00	0,00

Prefeitura Municipal de Uauá

DESPESAS PREVIDENCIÁRIAS - RPPS (FUNDO EM REPARTIÇÃO)	DOTAÇÃO ATUALIZADA	DESPESAS EMPENHADAS	DESPESAS LIQUIDADAS	DESPESAS PAGAS	INSCRITAS EM RESTOS A PAGAR NÃO PROCESSADOS
		Até o Bimestre	Até o Bimestre	Até o Bimestre	No Exercício
Benefícios - Civil	0,00	0,00	0,00	0,00	0,00
Aposentadorias	0,00	0,00	0,00	0,00	0,00
Pensões por Morte	0,00	0,00	0,00	0,00	0,00
Outras Despesas Previdenciárias	0,00	0,00	0,00	0,00	0,00
Compensação Previdenciária entre os regimes	0,00	0,00	0,00	0,00	0,00
Demais Despesas Previdenciárias	0,00	0,00	0,00	0,00	0,00
TOTAL DAS DESPESAS DO FUNDO EM REPARTIÇÃO (X)	0,00	0,00	0,00	0,00	0,00
RESULTADO PREVIDENCIÁRIO - FUNDO EM REPARTIÇÃO (XI) = (IX - X)	0,00	0,00	0,00	0,00	--
APORTES DE RECURSOS PARA O FUNDO EM REPARTIÇÃO DO RPPS	APORTES REALIZADOS				
Recursos para Cobertura de Insuficiências Financeiras	0,00				
Recursos para Formação de Reserva	0,00				
BENS E DIREITOS DO RPPS (FUNDO EM REPARTIÇÃO)	SALDO ATUAL				
Caixa e Equivalentes de Caixa	0,00				
Investimentos e Aplicações	0,00				
Outros Bens e Direitos	0,00				
RECEITAS DA ADMINISTRAÇÃO - RPPS	PREVISÃO ATUALIZADA		RECEITAS REALIZADAS		
RECEITAS CORRENTES	0,00		0,00		
TOTAL DAS RECEITAS DA ADMINISTRAÇÃO RPPS - (XII)	0,00		0,00		
DESPESAS DA ADMINISTRAÇÃO - RPPS	DOTAÇÃO ATUALIZADA	DESPESAS EMPENHADAS	DESPESAS LIQUIDADAS	DESPESAS PAGAS	INSCRITAS EM RESTOS A PAGAR NÃO PROCESSADOS
		Até o Bimestre	Até o Bimestre	Até o Bimestre	No Exercício
DESPESAS CORRENTES (XIII)	0,00	0,00	0,00	0,00	0,00
DESPESAS DE CAPITAL (XIV)	0,00	0,00	0,00	0,00	0,00
TOTAL DAS DESPESAS DA ADMINISTRAÇÃO RPPS (XV) = (XIII + XIV)	0,00	0,00	0,00	0,00	0,00
RESULTADO DA ADMINISTRAÇÃO RPPS (XVI) = (XII - XV)	0,00	0,00	0,00	0,00	--
BENS E DIREITOS - ADMINISTRAÇÃO DO RPPS	SALDO ATUAL				
Caixa e Equivalentes de Caixa	0,00				
Investimentos e Aplicações	0,00				
Outros Bens e Direitos	0,00				

Prefeitura Municipal de Uauá

RECEITAS PREVIDENCIÁRIAS (BENEFÍCIOS MANTIDOS PELO TESOURO)	PREVISÃO ATUALIZADA	RECEITAS REALIZADAS
Contribuições dos Servidores	0,00	0,00
Demais Receitas Previdenciárias	0,00	0,00
TOTAL DAS RECEITAS (BENEFÍCIOS MANTIDOS PELO TESOURO) (XVII)	0,00	0,00

DESPESAS PREVIDENCIÁRIAS (BENEFÍCIOS MANTIDOS PELO TESOURO)	DOTAÇÃO ATUALIZADA	DESPESAS EMPENHADAS	DESPESAS LIQUIDADAS	DESPESAS PAGAS	INSCRITAS EM RESTOS A PAGAR NÃO PROCESSADOS
		Até o Bimestre	Até o Bimestre	Até o Bimestre	No Exercício
Aposentadorias	0,00	0,00	0,00	0,00	0,00
Pensões	0,00	0,00	0,00	0,00	0,00
Outros Despesas Previdenciárias	0,00	0,00	0,00	0,00	0,00
TOTAL DAS DESPESAS (BENEFÍCIOS MANTIDOS PELO TESOURO) (XVIII)	0,00	0,00	0,00	0,00	0,00
RESULTADO DOS BENEFÍCIOS MANTIDOS PELO TESOURO (XIX) = (XVII - XVIII)2	0,00	0,00	0,00	0,00	--



MARCOS HENRIQUE LOBO ROSA
Prefeito Municipal
CPF: 289.806.465-34



JOSEMAR DE SÁ DOS SANTOS
Secretário de Administração, Planej. Finança
CPF: 636.686.375-04



ELEILTON DA HORA SANTOS
Contador(a)
Reg. Prof.: CRC - BA020472/O

Prefeitura Municipal de Uauá

BA - EXECUTIVO

PREFEITURA MUNICIPAL DE UAUÁ

RELATÓRIO RESUMIDO DE EXECUÇÃO ORÇAMENTÁRIA

DEMONSTRATIVO DOS RESULTADOS PRIMÁRIO E NOMINAL - MUNICÍPIOS

ORÇAMENTO FISCAL DA SEGURIDADE SOCIAL

(Janeiro a Agosto) - 4º Bimestre de 2023



RREO - Anexo 6 (LRF, Art. 53, inciso III)

Em reais

RECEITAS PRIMÁRIAS	PREVISÃO ATUALIZADA	Até o Bimestre 2023	
		RECEITAS REALIZADAS (a)	
RECEITAS CORRENTES (I)	105.575.000,00		73.339.377,15
Impostos, Taxas e Contribuições de Melhoria	4.664.000,00		4.273.547,80
IPTU	228.000,00		125.324,60
ISS	2.235.000,00		964.557,27
ITBI	60.000,00		24.581,41
IRRF	1.940.000,00		2.844.318,04
Outros Impostos, Taxas e Contribuições de Melhoria	201.000,00		314.766,48
Contribuições	1.000.000,00		839.016,62
Receita Patrimonial	307.000,00		496.482,72
Aplicações Financeiras (II)	257.000,00		480.495,14
Outras Receitas Patrimoniais	50.000,00		15.987,58
Transferências Correntes	99.410.000,00		67.684.978,17
Cota-Parte do FPM	32.891.000,00		20.672.436,70
Cota-Parte do ICMS	8.000.000,00		4.012.371,28
Cota-Parte do IPVA	640.000,00		555.383,00
Cota-Parte do ITR	40.000,00		1.755,21
Transferências da LC 61/1989	80.000,00		28.294,34
Transferências do FUNDEB	32.700.000,00		32.379.342,08
Outras Transferências Correntes	25.059.000,00		10.035.395,56
Demais Receitas Correntes	194.000,00		45.351,84
Outras Receitas Financeiras (III)	0,00		0,00
Receitas Correntes Restantes	194.000,00		45.351,84
RECEITAS PRIMÁRIAS CORRENTES (EXCETO FONTES RPPS) (IV)	105.318.000,00		72.858.882,01
RECEITAS PRIMÁRIAS CORRENTES (COM FONTES RPPS) (V)	0,00		0,00
RECEITAS NÃO PRIMÁRIAS CORRENTES (COM FONTES RPPS) (VI)	0,00		0,00
RECEITAS DE CAPITAL (EXCETO FONTES RPPS) (VII)	4.295.000,00		2.477.341,86
Operações de Crédito (VIII)	100.000,00		0,00
Amortização de Empréstimos (IX)	0,00		0,00
Alienação de Bens	100.000,00		21.900,00
Receitas de Alienação de Investimentos Temporários (X)	0,00		0,00
Receitas de Alienação de Investimentos Permanentes (XI)	0,00		0,00
Outras Alienações de Bens	100.000,00		21.900,00
Transferências de Capital	4.095.000,00		2.455.441,86
Convênios	3.695.000,00		758.886,91
Outras Transferências de Capital	400.000,00		1.696.554,95
Outras Receitas de Capital	0,00		0,00
Outras Receitas de Capital Não Primárias (XII)	0,00		0,00
Outras Receitas de Capital Primárias	0,00		0,00
RECEITAS PRIMÁRIAS DE CAPITAL (XIII)=VII-(VIII+IX+X+XI+XII)	4.195.000,00		2.477.341,86
RECEITAS PRIMÁRIAS DE CAPITAL (COM FONTES RPPS) (XIV)	0,00		0,00
RECEITAS NÃO PRIMÁRIAS DE CAPITAL (COM FONTES RPPS) (XV)	0,00		0,00
RECEITA PRIMÁRIA TOTAL (XVI) = (IV + V + XIII + XIV)	109.513.000,00		75.336.223,87
RECEITA PRIMÁRIA TOTAL(EXCETO FONTES RPPS)(XVII)=(IV+XIII)	109.513.000,00		75.336.223,87

Prefeitura Municipal de Uauá

BA - EXECUTIVO

PREFEITURA MUNICIPAL DE UAUÁ

RELATÓRIO RESUMIDO DE EXECUÇÃO ORÇAMENTÁRIA

DEMONSTRATIVO DOS RESULTADOS PRIMÁRIO E NOMINAL - MUNICÍPIOS

ORÇAMENTO FISCAL DA SEGURIDADE SOCIAL

(Janeiro a Agosto) - 4º Bimestre de 2023



RREO - Anexo 6 (LRF, Art. 53, inciso III)

Em reais

DESPESAS PRIMÁRIAS	Até o Bimestre / 2023						
	DOTAÇÃO ATUALIZADA	DESPESAS EMPENHADAS	DESPESAS LIQUIDADAS	DESPESAS PAGAS (a)	RP PROCESSADOS PAGOS (b)	INSCRITAS EM RESTOS A PAGAR NÃO PROCESSADOS	
						LIQUIDADOS	PAGOS (c)
DESPESAS CORRENTES (EXCETO FONTES RPPS) (XVIII)	102.654.129,32	90.088.613,28	71.938.166,58	68.678.080,61	1.610.010,61	609.726,09	597.962,07
Pessoal e Encargos Sociais	54.771.343,57	51.316.526,49	40.642.302,74	39.795.311,61	53.209,27	880,35	880,35
Juros e Encargos da Dívida (XIX)	1.500,00	0,00	0,00	0,00	0,00	0,00	0,00
Outras Despesas Correntes	47.881.285,75	38.772.086,79	31.295.863,84	28.882.769,00	1.556.801,34	608.845,74	597.081,72
Transferências Constitucionais e Legais	0,00	0,00	0,00	0,00	0,00	0,00	0,00
Demais Despesas Correntes	47.881.285,75	38.772.086,79	31.295.863,84	28.882.769,00	1.556.801,34	608.845,74	597.081,72
DESPESAS PRIMÁRIAS CORRENTES (EXCETO FONTES RPPS) (XX)-(XVIII-XIX)	102.652.629,32	90.088.613,28	71.938.166,58	68.678.080,61	1.610.010,61	609.726,09	597.962,07
DESPESAS PRIMÁRIAS CORRENTES (COM FONTES RPPS) (XXI)	0,00	0,00	0,00	0,00	0,00	0,00	0,00
DESPESAS NÃO PRIMÁRIAS CORRENTES (COM FONTES RPPS) (XXII)	0,00	0,00	0,00	0,00	0,00	0,00	0,00
DESPESAS DE CAPITAL (EXCETO FONTES RPPS) (XXIII)	10.700.438,16	6.709.243,54	4.483.147,31	4.049.861,54	236.341,97	374.557,95	374.557,95
Investimentos	10.178.388,16	6.187.243,54	4.188.336,23	3.755.050,46	236.341,97	374.557,95	374.557,95
Inversões Financeiras	0,00	0,00	0,00	0,00	0,00	0,00	0,00
Concessão de Empréstimos e Financiamentos (XXIV)	0,00	0,00	0,00	0,00	0,00	0,00	0,00
Aquisição de Título de Capital já Integralizado (XXV)	0,00	0,00	0,00	0,00	0,00	0,00	0,00
Aquisição de Título de Crédito (XXVI)	0,00	0,00	0,00	0,00	0,00	0,00	0,00
Demais Inversões Financeiras	0,00	0,00	0,00	0,00	0,00	0,00	0,00
Amortização da Dívida (XXVII)	522.050,00	522.000,00	294.811,08	294.811,08	0,00	0,00	0,00
DESPESAS PRIMÁRIAS DE CAPITAL (EXCETO FONTES RPPS) (XXVIII)	10.178.388,16	6.187.243,54	4.188.336,23	3.755.050,46	236.341,97	374.557,95	374.557,95
RESERVA DE CONTINGÊNCIA (XXIX)	1.063.000,00	0,00	0,00	0,00	0,00	0,00	0,00
DESPESAS PRIMÁRIAS DE CAPITAL (COM FONTES RPPS) (XXX)	0,00	0,00	0,00	0,00	0,00	0,00	0,00
DESPESAS NÃO PRIMÁRIAS DE CAPITAL (COM FONTES RPPS) (XXXI)	0,00	0,00	0,00	0,00	0,00	0,00	0,00
DESPESA PRIMÁRIA TOTAL (XXXII) = (XX + XXI + XXVIII + XXIX + XXX)	113.894.017,48	96.275.856,82	76.126.502,81	72.433.131,07	1.846.352,58	984.284,04	972.520,02
DESPESA PRIMÁRIA TOTAL (EXCETO FONTES RPPS) (XXXIII) = (XX + XXVIII + XXIX)	113.894.017,48	96.275.856,82	76.126.502,81	72.433.131,07	1.846.352,58	984.284,04	972.520,02
RESULTADO PRIMÁRIO (COM RPPS) Acima da Linha (XXXIV) = XVIa - (XXXIIa + XXXIIb + XXXIIc)							84.220,20
RESULTADO PRIMÁRIO (SEM RPPS) Acima da Linha (XXXV) = XVIIa - (XXXIIIa + XXXIIIb + XXXIIIc)							84.220,20
META FISCAL PARA O RESULTADO PRIMÁRIO					VALOR CORRENTE		
Meta fixada no Anexo de Metas Fiscais da LDO para o exercício de referência					-525.000,00		

Prefeitura Municipal de Uauá

BA - EXECUTIVO

PREFEITURA MUNICIPAL DE UAUÁ

RELATÓRIO RESUMIDO DE EXECUÇÃO ORÇAMENTÁRIA

DEMONSTRATIVO DOS RESULTADOS PRIMÁRIO E NOMINAL - MUNICÍPIOS

ORÇAMENTO FISCAL DA SEGURIDADE SOCIAL

(Janeiro a Agosto) - 4º Bimestre de 2023



RREO - Anexo 6 (LRF, Art. 53, inciso III)

Em reais

JUROS NOMINAIS	Até o Bimestre	
	VALOR INCORRIDO	
Juros, Encargos e Variações Monetárias Ativos (XXXVI)		480.495,14
Juros, Encargos e Variações Monetárias Passivos (XXXVII)		0,00
RESULTADO NOMINAL (SEM RPPS) - Acima da Linha (XXXVIII) = XXXV + (XXXVI - XXXVII)		564.715,34
META FISCAL PARA O RESULTADO NOMINAL		VALOR CORRENTE
Meta fixada no Anexo de Metas Fiscais da LDO para o exercício de referência		-2.980.000,00
CÁLCULO DO RESULTADO NOMINAL	SALDO	
	Em 31/Dez/2022 (a)	Em 4º Bimestre (b)
DÍVIDA CONSOLIDADA (XXXIX)	12.238.142,36	11.973.932,06
DEDUÇÕES (XL)	-1.516.151,82	91.980,57
Disponibilidade de Caixa	-1.516.151,82	91.980,57
Disponibilidade de Caixa bruta	5.627.370,30	5.660.286,18
(-) Restos a Pagar Processados (XLI)	6.019.248,67	4.258.305,10
(-) Depósitos Restituíveis e Valores Vinculados	1.124.273,45	1.310.000,51
Demais Haveres Financeiros	0,00	0,00
DÍVIDA CONSOLIDADA LÍQUIDA (XLII) = (XXXIX - XL)	13.754.294,18	11.881.951,49
RESULTADO NOMINAL - Abaixo da Linha (XLIII) = (XLIIa - XLIIb)		1.872.342,69

AJUSTE METODOLÓGICO	Até o Bimestre	
VARIAÇÃO SALDO RPP = (XLIV) = (XLIIa - XLIIb)		1.760.943,57
RECEITA DE ALIENAÇÃO DE INVESTIMENTOS PERMANENTES (XLV) = (XI)		0,00
VARIAÇÃO CAMBIAL (XLVI)		0,00
VARIAÇÃO DO SALDO DE PRECATÓRIOS INTEGRANTES DA DC (XLVII)		0,00
VARIAÇÃO DO SALDO DAS DEMAIS OBRIGAÇÕES INTEGRANTES DA DC (XLVIII)		0,00
OUTROS AJUSTES (XLIX)		0,00

RESULTADO NOMINAL (SEM RPPS) AJUSTADO - Abaixo da Linha (L) = XLIII + (XLIV - XLV + XLVI + XLVII + XLVIII) +/- (XLIX)	3.633.286,26
------------------------------------------------------------------------------------------------------------------------------	---------------------

RESULTADO PRIMÁRIO (SEM RPPS) - Abaixo da Linha (LI) = (L) - (XXXVI - XXXVII)	3.152.791,12
--------------------------------------------------------------------------------------	---------------------

INFORMAÇÕES ADICIONAIS	PREVISÃO ORÇAMENTÁRIA
SALDO DE EXERCÍCIOS ANTERIORES	129.269.110,00
Recursos Arrecadados em Exercícios Anteriores - RPPS	128.930.000,00
Superávit Financeiro Utilizado para Abertura e Reabertura de Créditos Adicionais	339.110,00
RESERVA ORÇAMENTÁRIA DO RPPS	109.870.000,00

DEMONSTRATIVO DE CUMPRIMENTO DO LIMITE PARA DESPESAS PRIMÁRIAS CORRENTES						
DESPESAS PRIMÁRIAS CORRENTES * APURADAS CONFORME O ART. 4º DA LC 156/16 (INCLUÍDAS AS DESPESAS INTRA-ORÇAMENTÁRIAS)	Despesas Empenhadas		Despesas Liquidadas		Inscritas em RP Não Processados	
	Até o Bimestre	Até o Bimestre	Até o Bimestre	Até o Bimestre	Até o Bimestre	Até o Bimestre
DESPESAS CORRENTES (XLI)	0,00	0,00	0,00	0,00	0,00	0,00
Pessoal e Encargos Sociais	0,00	0,00	0,00	0,00	0,00	0,00
Juros e Encargos da Dívida (XLII)	0,00	0,00	0,00	0,00	0,00	0,00
Outras Despesas Correntes	0,00	0,00	0,00	0,00	0,00	0,00
DESPESAS PRIMÁRIAS CORRENTES (XLIII) = (XLI - XLII)	0,00	0,00	0,00	0,00	0,00	0,00
Transferências Constitucionais (XLIV)	0,00	0,00	0,00	0,00	0,00	0,00
Contribuições para o PIS/PASEP (XLV)	0,00	0,00	0,00	0,00	0,00	0,00
DESPESAS PRIMÁRIAS CORRENTES APURADAS CONFORME O ART. 4º DA LC 156/16 (XLVI)	0,00	0,00	0,00	0,00	0,00	0,00

FONTE: Sistema: Sistema CONTÁBIL. Unidade Responsável: PREFEITURA MUNICIPAL DE UAUÁ, Emissão: 14/09/2023, às 15:51:50, Assinado Digitalmente no dia 14/09/2023, às 15:51:50.

MARCOS HENRIQUE LOBO ROSA
Prefeito Municipal
CPF: 289.806.465-34JOSEMAR DE SÁ DOS SANTOS
Secretário de Administração, Planej. Finança
CPF: 636.686.375-04ELEILTON DA HORA SANTOS
Contador(a)
Reg. Prof.: CRC - BA020472/O

SIAFIC -

Página: 3 de 3

Prefeitura Municipal de Uauá



BA - EXECUTIVO
PREFEITURA MUNICIPAL DE UAUÁ
 RELATÓRIO RESUMIDO DE EXECUÇÃO ORÇAMENTÁRIA
DEMONSTRATIVOS DOS RESTOS A PAGAR POR PODER E ÓRGÃO
 ORÇAMENTO FISCAL DA SEGURIDADE SOCIAL
 (JANEIRO A AGOSTO) - 4º BIMESTRE de 2023

RREO - Anexo 7 (LRF, Art. 53, inciso V)

Em Reais

PODER / ÓRGÃO	RESTOS A PAGAR PROCESSADOS E NÃO PROCESSADOS LIQUIDADOS EM EXERCÍCIOS ANTERIORES				RESTOS A PAGAR NÃO PROCESSADOS				Saldo Total L = (e + k)		
	Inscritos		Pagos (c)	Cancelados (d)	Saldo e = (a + b) - (c + d)	Inscritos		Pagos (i)		Cancelados (j)	Saldo k = (f + g) - (i + j)
	Em Exercícios Anteriores (a)	Em 31 de dezembro de 2022 (b)				Em Exercícios Anteriores (f)	Em 31 de dezembro de 2022 (g)				
RESTOS A PAGAR (EXCETO INTRA-ORÇAMENTÁRIOS) (I)	3.592.952,58	2.426.296,09	1.879.361,15	0,00	4.139.887,52	295.743,25	1.043.087,99	1.029.922,22	0,00	308.909,02	4.448.796,54
PODER EXECUTIVO	3.592.952,58	2.393.287,52	1.846.352,58	0,00	4.139.887,52	295.743,25	985.685,79	972.520,02	0,00	308.909,02	4.448.796,54
PREFEITURA MUNICIPAL DE UAUÁ	911.614,12	1.606.078,78	1.206.634,02	0,00	1.311.058,88	74.897,67	370.311,79	370.311,79	0,00	74.897,67	1.385.956,55
FUNDO MUNICIPAL DE SAÚDE DE UAUÁ	1.080.745,43	426.429,82	312.209,93	0,00	1.194.965,32	14.967,22	144.984,29	140.884,29	0,00	19.067,22	1.214.032,54
FUNDO MUNICIPAL DE EDUCAÇÃO DE UAUÁ	1.545.458,76	320.426,95	289.016,66	0,00	1.576.869,05	174.270,25	458.335,92	450.671,90	0,00	181.934,27	1.758.803,32
FUNDO MUNICIPAL DE ASSISTÊNCIA SOCIAL DE UAUÁ	55.134,27	40.351,97	38.491,97	0,00	56.994,27	31.608,11	12.053,79	10.652,04	0,00	33.009,86	90.004,13
PODER LEGISLATIVO	0,00	33.008,57	33.008,57	0,00	0,00	0,00	57.402,20	57.402,20	0,00	0,00	0,00
CÂMARA MUNICIPAL DE UAUÁ	0,00	33.008,57	33.008,57	0,00	0,00	0,00	57.402,20	57.402,20	0,00	0,00	0,00
RESTOS A PAGAR (INTRA-ORÇAMENTÁRIOS) (II)	0,00	0,00	0,00	0,00	0,00	0,00	0,00	0,00	0,00	0,00	0,00
TOTAL (XIV) = (XI + XII)	3.592.952,58	2.426.296,09	1.879.361,15	0,00	4.139.887,52	295.743,25	1.043.087,99	1.029.922,22	0,00	308.909,02	4.448.796,54

FONTE: Sistema Contábil - Unidade Responsável: PREFEITURA MUNICIPAL DE UAUÁ. Emissão: 14/09/2023, às 16:02:58. Assinado Digitalmente no dia: 14/09/2023, às 16:02:58.


MARCOS HENRIQUE LOBO ROSA
 Prefeito Municipal
 CPF: 289.806.465-34


JOSEMAR DE SÁ DOS SANTOS
 Secretário de Administração, Planej. Finança
 CPF: 636.686.375-04


EILEITON DA HORA SANTOS
 Contador(a)
 Reg. Prof.: CRC - BA0204720

Prefeitura Municipal de Uauá

BA - EXECUTIVO

PREFEITURA MUNICIPAL DE UAUÁ

RELATÓRIO RESUMIDO DE EXECUÇÃO ORÇAMENTÁRIA

DEMONSTRATIVO DAS RECEITAS E DESPESAS COM MANUTENÇÃO E DESENVOLVIMENTO DO ENSINO - MDE

ORÇAMENTO FISCAL DA SEGURIDADE SOCIAL

(Janeiro a Agosto) - 4º Bimestre de 2023

RREO - Anexo 8 (LDB, art. 72)

Em Reais



RECEITA RESULTANTE DE IMPOSTOS (Arts. 212 e 212-A da Constituição Federal)					
RECEITA RESULTANTE DE IMPOSTOS (caput do art. 212 da Constituição)	PREVISÃO ATUALIZADA (a)		RECEITAS REALIZADAS Até o Bimestre(b)		
1- RECEITA DE IMPOSTOS	4.463.000,00		3.958.781,32		
1.1- Receita Resultante do Imposto sobre a Propriedade Predial e Territorial Urbana – IPTU	228.000,00		125.324,60		
1.2- Receita Resultante do Imposto sobre Transmissão Inter Vivos – ITBI	60.000,00		24.581,41		
1.3- Receita Resultante do Imposto sobre Serviços de Qualquer Natureza – ISS	2.235.000,00		964.557,27		
1.4- Receita Resultante do Imposto de Renda Retido na Fonte – IRRF	1.940.000,00		2.844.318,04		
2- RECEITA DE TRANSFERÊNCIAS CONSTITUCIONAIS E LEGAIS	51.181.000,00		31.193.389,18		
2.1- Cota-Parte FPM	40.251.000,00		25.453.209,09		
2.1.1- Parcela referente à CF, art. 159, I, alínea b	36.800.000,00		23.903.862,75		
2.1.2- Parcela referente à CF, art. 159, I, alínea d e e	3.451.000,00		1.549.346,34		
2.2- Cota-Parte ICMS	10.000.000,00		5.015.463,88		
2.3- Cota-Parte IPI-Exportação	80.000,00		28.294,34		
2.4- Cota-Parte ITR	50.000,00		2.193,89		
2.5- Cota-Parte IPVA	800.000,00		694.227,98		
2.6- Cota-Parte IOF-Ouro	0,00		0,00		
2.7- Compensações Financeiras Provenientes de Impostos e Transferências Constitucionais	0,00		0,00		
3- TOTAL DA RECEITA DE IMPOSTOS (1 + 2)	55.644.000,00		35.152.170,50		
4- TOTAL DESTINADO AO FUNDEB - 20% DE ((2.1.1) + (2.2) + (2.3) + (2.4) + (2.5) + (2.7))	9.546.000,00		5.928.808,57		
5- VALOR MÍNIMO A SER APLICADO ALÉM DO VALOR DESTINADO AO FUNDEB - 5% DE ((2.1.1) + (2.2) + (2.3) + (2.4) + (2.5) + (2.7)) + 25% DE ((1.1) + (1.2) + (1.3) + (1.4) + (2.1.2) + (2.6))	4.365.000,00		2.859.234,06		
FUNDEB					
RECEITAS RECEBIDAS DO FUNDEB NO EXERCÍCIO	PREVISÃO ATUALIZADA (a)		RECEITAS REALIZADAS Até o Bimestre (b)		
6- RECEITAS RECEBIDAS DO FUNDEB	32.888.000,00		32.560.146,98		
6.1- FUNDEB - Impostos e Transferências de Impostos	19.059.000,00		16.723.195,25		
6.1.1- Principal	19.000.000,00		16.617.452,31		
6.1.2- Rendimentos de Aplicação Financeira	59.000,00		105.742,94		
6.1.3- Ressarcimento de recursos do Fundeb	0,00		0,00		
6.2- FUNDEB - Complementação da União - VAAF	7.279.000,00		4.994.542,52		
6.2.1- Principal	7.200.000,00		4.994.542,52		
6.2.2- Rendimentos de Aplicação Financeira	79.000,00		0,00		
6.2.3- Ressarcimento dos recursos do Fundeb	0,00		0,00		
6.3- FUNDEB - Complementação da União - VAAT	6.550.000,00		10.638.948,84		
6.3.1- Principal	6.500.000,00		10.563.886,88		
6.3.2- Rendimentos de Aplicação Financeira	50.000,00		75.061,96		
6.3.3- Ressarcimento de recursos do Fundeb	0,00		0,00		
6.4- FUNDEB - Complementação da União - VAAR	0,00		203.460,37		
6.4.1- Principal	0,00		203.460,37		
6.4.2- Rendimentos de Aplicação Financeira	0,00		0,00		
6.4.3- Ressarcimento de recursos do Fundeb	0,00		0,00		
7- RESULTADO LÍQUIDO DAS TRANSFERÊNCIAS DO FUNDEB (6.1.1 – 4)	9.454.000,00		10.688.643,74		
RECURSOS RECEBIDOS EM EXERCÍCIOS ANTERIORES E NÃO UTILIZADOS (SUPERÁVIT)	VALOR				
8- TOTAL DOS RECURSOS DE SUPERÁVIT	623.335,57				
8.1- SUPERÁVIT DO EXERCÍCIO IMEDIATAMENTE ANTERIOR	623.335,57				
8.2- SUPERÁVIT RESIDUAL DE OUTROS EXERCÍCIOS	0,00				
9- TOTAL DOS RECURSOS DO FUNDEB DISPONÍVEIS PARA UTILIZAÇÃO (6 +8)	33.183.482,55				
DESPESAS COM RECURSOS DO FUNDEB (Por Subfunção)6	DOTAÇÃO ATUALIZADA (c)	DESPESAS EMPENHADAS Até o Bimestre (d)	DESPESAS LIQUIDADAS Até o Bimestre (e)	DESPESAS PAGAS Até o Bimestre (f)	INSCRITAS EM RESTOS A PAGAR NÃO PROCESSADOS (g)
10- TOTAL DAS DESPESAS COM RECURSOS DO FUNDEB	36.834.770,00	34.492.399,99	31.951.379,06	31.742.668,24	0,00
10.1- PROFISSIONAIS DA EDUCAÇÃO BÁSICA	26.697.240,00	25.427.100,00	23.721.704,00	23.721.704,00	0,00
10.1.1- Educação Infantil	4.577.000,00	3.937.000,00	3.778.176,28	3.778.176,28	0,00
10.1.2- Ensino Fundamental	21.188.140,00	20.558.000,00	19.083.435,58	19.083.435,58	0,00
10.1.3- Educação de Jovens e Adultos	932.100,00	932.100,00	860.092,14	860.092,14	0,00
10.1.4- Educação Especial	0,00	0,00	0,00	0,00	0,00
10.1.5- Administração Geral	0,00	0,00	0,00	0,00	0,00
10.2- OUTRAS DESPESAS	10.137.530,00	9.065.299,99	8.229.675,06	8.020.964,24	0,00
10.2.1- Educação Infantil	1.457.562,00	1.296.201,21	965.725,40	965.725,40	0,00
10.2.2- Ensino Fundamental	8.622.168,00	7.715.044,78	7.209.895,66	7.001.184,84	0,00
10.2.3- Educação de Jovens e Adultos	57.000,00	54.054,00	54.054,00	54.054,00	0,00
10.2.4- Educação Especial	800,00	0,00	0,00	0,00	0,00
10.2.5- Administração Geral	0,00	0,00	0,00	0,00	0,00
10.2.6- Transporte (Escolar)	0,00	0,00	0,00	0,00	0,00
10.2.7- Outras	0,00	0,00	0,00	0,00	0,00

SIAFIC -

Página: 1 de 3

Prefeitura Municipal de Uauá

INDICADORES DO FUNDEB						
DESPESAS CUSTEADAS COM RECEITAS DO FUNDEB RECEBIDAS NO EXERCÍCIO	DESPESAS EMPENHADAS Até o Bimestre (d)	DESPESAS LIQUIDADAS Até o Bimestre (e)	DESPESAS PAGAS Até o Bimestre (f)	INSCRITAS EM RESTOS A PAGAR NÃO PROCESSADOS	INSCRITAS EM RESTOS A PAGAR NÃO PROCESSADOS (SEM DISPONIBILIDADE DE CAIXA)	DESPESAS EMPENHADAS EM VALOR SUPERIOR AO TOTAL DAS RECEITAS RECEBIDAS NO
11- TOTAL DAS DESPESAS CUSTEADAS COM RECURSOS DO FUNDEB RECEBIDAS NO EXERCÍCIO	34.492.399,99	31.951.379,06	31.742.668,24	2.541.020,93	0,00	0,00
11.1- Total das Despesas custeadas com FUNDEB - Impostos e Transferências de Impostos	18.474.130,78	17.639.603,13	17.620.779,61	834.527,65	0,00	916.407,88
11.2- Total das Despesas custeadas com FUNDEB - Complementação da União - VAAF	5.554.000,00	4.407.580,35	4.407.580,35	1.146.419,65	0,00	0,00
11.3- Total das Despesas custeadas com FUNDEB - Complementação da União - VAAT	10.464.269,21	9.904.195,58	9.714.308,28	560.073,63	0,00	0,00
11.4- Total das Despesas custeadas com FUNDEB - Complementação da União - VAAR	0,00	0,00	0,00	0,00	0,00	0,00
12- TOTAL DAS DESPESAS DO FUNDEB COM PROFISSIONAIS DA EDUCAÇÃO BÁSICA	25.427.100,00	23.721.704,00	23.721.704,00	0,00	0,00	0,00
13- Total das Despesas custeadas com FUNDEB - Complementação da União - VAAT Aplicadas na Educação Infantil	5.227.821,21	4.743.901,68	4.743.901,68	483.919,53	0,00	0,00
14- Total das Despesas custeadas com FUNDEB - Complementação da União - VAAT Aplicadas em Despesa de Capital	1.277.483,00	1.116.841,71	926.954,41	160.641,29	0,00	0,00
INDICADORES - Art. 212-A, inciso XI e § 3º - Constituição Federal	VALOR EXIGIDO (j)		VALOR APLICADO (k)	VALOR CONSIDERADO APOS DEDUÇÕES(l)	% APLICADA (m)	
15- Mínimo de 70% do FUNDEB na Remuneração dos Profissionais da Educação Básica	22.649.680,63		23.721.704,00	23.721.704,00	73,31	
16- Percentual de 50% da Complementação da União ao FUNDEB (VAAT) na Educação Infantil	5.319.474,42		4.743.901,68	4.743.901,68	44,59	
17- Mínimo de 15% da Complementação da União ao FUNDEB - VAAT em Despesas de Capital	1.595.842,33		1.116.841,71	1.116.841,71	10,50	
INDICADOR - Art.25, § 3º - Lei nº 14.113, de 2020 - (Máximo de 10% de Superávit)	VALOR MÁXIMO PERMITIDO (n)	VALOR NÃO APLICADO (o)	VALOR NÃO APLICADO APOS AJUSTE(p)	VALOR NÃO APLICADO EXCEDENTE AO MÁXIMO PERMITIDO(q)	% NÃO APLICADA (r)	
18- Total da Receita Recebida e não Aplicada no Exercício	3.256.014,70	608.767,92	608.767,92	0,00	1,87	
INDICADOR - Art.25, § 3º - Lei nº 14.113, de 2020 - (Aplicação do Superávit de Exercício Anterior)	VALOR DE SUPERÁVIT PERMITIDO NO EXERCÍCIO ANTERIOR (s)	VALOR NÃO APLICADO NO EXERCÍCIO ANTERIOR (t)	VALOR DE SUPERÁVIT APLICADO ATÉ O PRIMEIRO QUADRIMESTRE (u)	VALOR APLICADO APOS O PRIMEIRO QUADRIMESTRE (v)	VL. TOTAL DE SUPERÁVIT NÃO APLICADO ATÉ O FINAL DO EXERCÍCIO (w)	VALOR APLICADO ATÉ O PRIMEIRO QUADRIMESTRE QUE INTEGRARÁ O LIMITE CONSTITUCIONAL (x)
19- Total das Despesas custeadas com Superávit do FUNDEB	3.253.882,81	3.253.882,81	0,00	0,00	3.253.882,81	0,00
19.1- Total das Despesas custeadas com FUNDEB - Impostos e Transferências de Impostos	1.953.233,54	1.953.233,54	0,00	0,00	1.953.233,54	0,00
19.2- Total das Despesas custeadas com FUNDEB - Complementação da União (VAAF + VAAT)	1.300.649,27	1.300.649,27	0,00	0,00	1.300.649,27	0,00
DESPESAS COM MANUTENÇÃO E DESENVOLVIMENTO DO ENSINO – MDE - CUSTEADAS COM RECEITA DE IMPOSTOS (EXCETO FUNDEB)						
DESPESAS COM AÇÕES TÍPICAS DE MDE - RECEITAS DE IMPOSTOS - EXCETO FUNDEB (Por Subfunção)	DOTAÇÃO ATUALIZADA (c)	DESPESAS EMPENHADAS (d)	DESPESAS LIQUIDADAS (e)	DESPESAS PAGAS (f)	INSCRITAS EM RESTOS A PAGAR NÃO PROCESSADOS (g)	
20-TOTAL DAS DESPESAS COM AÇÕES TÍPICAS DE MDE CUSTEADAS COM RECEITAS DE IMPOSTOS	4.233.000,00	3.461.029,63	2.163.710,39	2.022.578,59	0,00	
20.1- Educação Infantil	146.460,00	90.112,52	21.860,00	19.615,00	0,00	
20.2- Ensino Fundamental	2.491.940,00	2.314.545,93	1.390.312,81	1.353.802,81	0,00	
20.3- Educação de Jovens e Adultos	17.000,00	0,00	0,00	0,00	0,00	
20.4- Educação Especial	12.000,00	0,00	0,00	0,00	0,00	
20.5- Administração Geral	1.565.600,00	1.056.371,18	751.537,58	649.160,78	0,00	
20.6- Transporte (Escolar)	0,00	0,00	0,00	0,00	0,00	
20.7- Outras	0,00	0,00	0,00	0,00	0,00	
DESPESAS COM MANUTENÇÃO E DESENVOLVIMENTO DO ENSINO – MDE - CUSTEADAS COM RECEITA DE IMPOSTOS E COM RECURSOS DO FUNDEB						
DESPESAS COM AÇÕES TÍPICAS DE MDE - RECEITAS DE IMPOSTOS E RECURSOS DO FUNDEB (Por Área de Atuação)	DOTAÇÃO ATUALIZADA (c)	DESPESAS EMPENHADAS (d)	DESPESAS LIQUIDADAS (e)	DESPESAS PAGAS (f)	INSCRITAS EM RESTOS A PAGAR NÃO PROCESSADOS (g)	
21- TOTAL DAS DESPESAS COM AÇÕES TÍPICAS DE MDE CUSTEADAS COM RECEITAS DE IMPOSTOS E FUNDEB	38.483.270,00	35.910.904,44	32.449.405,73	32.201.939,91	0,00	
21.1- EDUCAÇÃO INFANTIL	6.181.022,00	5.323.313,73	4.765.761,68	4.763.516,68	0,00	
21.1.1 - Creche	0,00	0,00	0,00	0,00	0,00	
21.1.2 - Pré-escola	6.181.022,00	5.323.313,73	4.765.761,68	4.763.516,68	0,00	
21.2- ENSINO FUNDAMENTAL	32.302.248,00	30.587.590,71	27.683.644,05	27.438.423,23	0,00	
APURAÇÃO DAS DESPESAS PARA FINS DE LIMITE MÍNIMO CONSTITUCIONAL						
22- TOTAL DAS DESPESAS DE MDE CUSTEADAS COM RECURSOS DE IMPOSTOS – L20(d ou e)						2.163.710,39
23- TOTAL DAS RECEITAS TRANSFERIDAS AO FUNDEB – (L4)						5.928.808,57
24- (-) RECEITAS DO FUNDEB NÃO UTILIZADAS NO EXERCÍCIO, EM VALOR SUPERIOR A 10% – L18(g)						0,00
25- VALOR APLICADO ATÉ O PRIMEIRO QUADRIMESTRE QUE INTEGRARÁ O LIMITE CONSTITUCIONAL – L19.1(x)						0,00
26- (-) RESTOS A PAGAR NÃO PROCESSADOS INSCRITOS NO EXERCÍCIO SEM DISPONIBILIDADE FINANCEIRA DE RECURSOS DE IMPOSTOS4						0,00
27- CANCELAMENTO, NO EXERCÍCIO, DE RP INSCRITOS COM DISP. FINANCEIRA DE RECURSOS DE IMPOSTOS VINCULADOS AO ENSINO = L30.1(af) + L30.2(af)						0,00
28- TOTAL DAS DESPESAS PARA FINS DE LIMITE (22 + 23 - 24 + 25 - 26 - 27)						8.092.518,96
APURAÇÃO DO LIMITE MÍNIMO CONSTITUCIONAL		VALOR EXIGIDO (z)	VALOR APLICADO (aa)	% APLICADA (ab)		
29- APLICAÇÃO EM MDE SOBRE A RECEITA RESULTANTE DE IMPOSTOS		8.788.042,63	8.092.518,96	23,02		
RESTOS A PAGAR INSCRITOS EM EXERCÍCIOS ANTERIORES COM DISPONIBILIDADE FINANCEIRA DE RECURSOS DE IMPOSTOS E DO FUNDEB		SALDO INICIAL (ac)	RP LIQUIDADOS (ad)	RP PAGOS (ae)	RP CANCELADOS (af)	SALDO FINAL ag=(ac)-(ad)-(af)
30- RESTOS A PAGAR DE DESPESAS COM MDE		0,00	0,00	0,00	0,00	0,00
30.1 - Executadas com Recursos de Impostos e Transferências de Impostos		0,00	0,00	0,00	0,00	0,00
30.2 - Executadas com Recursos do FUNDEB - Impostos		0,00	0,00	0,00	0,00	0,00
30.3 - Executadas com Recursos do FUNDEB - Complementação da União (VAAT + VAAF+VAAR)		0,00	0,00	0,00	0,00	0,00

Prefeitura Municipal de Uauá

RECEITAS ADICIONAIS PARA FINANCIAMENTO DO ENSINO	PREVISÃO ATUALIZADA (a)		RECEITAS REALIZADAS Até o Bimestre(b)		
31- TOTAL DAS RECEITAS ADICIONAIS PARA FINANCIAMENTO DO ENSINO = (35 + 36 + 37 + 38 + 39)		4.077.000,00	2.990.435,54		
31.1- RECEITA DE TRANSFERÊNCIAS DO FNDE (INCLUINDO RENDIMENTOS DE APLICAÇÃO FINANCEIRA)		3.575.000,00	2.728.740,44		
31.1.1- Salário-Educação		749.000,00	629.113,51		
31.1.2- PDDE		21.000,00	16.929,39		
31.1.3- PNAE		600.000,00	490.165,87		
31.1.4- PNATE		400.000,00	224.724,33		
31.1.5- Outras Transferências do FNDE		1.805.000,00	1.367.807,34		
31.2- RECEITA DE TRANSFERÊNCIAS DE CONVÊNIOS		2.000,00	7,62		
31.3- RECEITA DE ROYALTIES DESTINADOS À EDUCAÇÃO		0,00	0,00		
31.4- RECEITA DE OPERAÇÕES DE CRÉDITO VINCULADAS À EDUCAÇÃO		0,00	0,00		
31.5- OUTRAS RECEITAS PARA FINANCIAMENTO DO ENSINO		500.000,00	261.687,48		
OUTRAS DESPESAS COM EDUCAÇÃO (Por Subfunção)6	DOTAÇÃO ATUALIZADA (c)	DESPESAS EMPENHADAS (d)	DESPESAS LIQUIDADAS (e)	DESPESAS PAGAS (f)	INSCRITAS EM RESTOS A PAGAR NÃO PROCESSADOS (g)
32- TOTAL DAS OUTRAS DESPESAS COM EDUCAÇÃO	4.721.495,23	3.595.975,30	2.912.186,66	2.856.158,14	683.788,64
32.1- EDUCAÇÃO INFANTIL	535.366,00	518.189,84	410.740,92	410.740,92	107.448,92
32.2- ENSINO FUNDAMENTAL	4.171.129,23	3.077.785,46	2.501.445,74	2.445.417,22	576.339,72
32.3- ENSINO MÉDIO	0,00	0,00	0,00	0,00	0,00
32.4- ENSINO SUPERIOR	0,00	0,00	0,00	0,00	0,00
32.5- ENSINO PROFISSIONAL	0,00	0,00	0,00	0,00	0,00
32.6- EDUCAÇÃO DE JOVENS E ADULTOS	0,00	0,00	0,00	0,00	0,00
32.7- EDUCAÇÃO ESPECIAL	0,00	0,00	0,00	0,00	0,00
32.8- OUTRAS	15.000,00	0,00	0,00	0,00	0,00
TOTAL GERAL DAS DESPESAS COM EDUCAÇÃO	DOTAÇÃO ATUALIZADA (c)	DESPESAS EMPENHADAS (d)	DESPESAS LIQUIDADAS (e)	DESPESAS PAGAS (f)	INSCRITAS EM RESTOS A PAGAR NÃO PROCESSADOS (g)
33- TOTAL GERAL DAS DESPESAS COM EDUCAÇÃO (10 + 20 + 32)	45.767.715,23	41.805.712,59	37.147.844,27	36.735.689,33	4.657.868,32
33.1- Despesas Correntes	41.792.527,23	38.738.720,07	34.656.859,51	34.434.591,87	4.081.860,56
33.1.1- Pessoal Ativo	28.357.542,00	26.607.600,00	24.303.916,01	24.275.156,01	2.303.683,99
33.1.2- Pessoal Inativo	2.000,00	0,00	0,00	0,00	0,00
33.1.3- Transferências às instituições comunitárias, confessionais ou filantrópicas sem fins lucrativos	5.000,00	0,00	0,00	0,00	0,00
33.1.4- Outras Despesas Correntes	13.427.985,23	12.131.120,07	10.352.943,50	10.159.435,86	1.778.176,57
33.2- Despesas de Capital	3.975.188,00	3.066.992,52	2.490.984,76	2.301.097,46	576.007,76
33.2.1- Transferências às instituições comunitárias, confessionais ou filantrópicas sem fins lucrativos	0,00	0,00	0,00	0,00	0,00
33.2.2- Outras Despesas de Capital	3.975.188,00	3.066.992,52	2.490.984,76	2.301.097,46	576.007,76
CONTROLE DA DISPONIBILIDADE FINANCEIRA E CONCILIAÇÃO BANCÁRIA	FUNDEB		SALÁRIO EDUCAÇÃO		
34- DISPONIBILIDADE FINANCEIRA EM 31 DE DEZEMBRO DE <EXERCÍCIO ANTERIOR>	623.600,39		15.113,12		
35- (+) INGRESSO DE RECURSOS ATÉ O BIMESTRE (orçamentário)	33.431.539,42		629.113,51		
36- (-) PAGAMENTOS EFETUADOS ATÉ O BIMESTRE (orçamentário e restos a pagar)	32.423.164,15		528.506,36		
37- (=) DISPONIBILIDADE FINANCEIRA ATÉ O BIMESTRE	1.631.975,66		115.720,27		
38- (+) AJUSTES POSITIVOS (RETENÇÕES E OUTROS VALORES EXTRAORÇAMENTÁRIOS)	0,00		0,00		
39- (-) AJUSTES NEGATIVOS (OUTROS VALORES EXTRAORÇAMENTÁRIOS)	0,00		0,00		
40- (=) SALDO FINANCEIRO CONCILIADO (Saldo Bancário)	1.631.975,66		115.720,27		

FONTE: Sistema: Sistema CONTÁBIL, Unidade Responsável: PREFEITURA MUNICIPAL DE UAUÁ, Emissão: 14/09/2023, às 16:10:03, Assinado Digitalmente no dia 14/09/2023, às 16:10:03.

1 SE RESULTADO LÍQUIDO DA TRANSFERÊNCIA (7) > 0 = ACRÉSCIMO RESULTANTE DAS TRANSFERÊNCIAS DO FUNDEB, SE RESULTADO LÍQUIDO DA TRANSFERÊNCIA (7) < 0 = DECRÉSCIMO RESULTANTE DAS TRANSFERÊNCIAS DO FUNDEB

2 Limites mínimos anuais a serem cumpridos no encerramento do exercício.

3 Art. 25, § 3º, Lei 14.113/2020: "Até 10% (dez por cento) dos recursos recebidos à conta dos Fundos, inclusive relativos à complementação da União, nos termos do § 2º do art. 16 desta Lei, poderão ser utilizados no primeiro quadrimestre do exercício imediatamente subsequente, mediante abertura de crédito adicional."

4 Os valores referentes à parcela dos Restos a Pagar inscritos sem disponibilidade financeira vinculada à educação deverão ser informados somente no RREO do último bimestre do exercício.

5 Nos cinco primeiros bimestres do exercício o acompanhamento será feito com base na despesa liquidada. No último bimestre do exercício, o valor deverá corresponder ao total da despesa empenhada.

6 As linhas representam áreas de atuação e não correspondem exatamente às subfunções da Função Educação. As despesas classificadas nas demais subfunções típicas e nas subfunções atípicas deverão ser rateadas para essas áreas de atuação.

7 Valor inscrito em RPNP sem disponibilidade de caixa, que não deve ser considerado na apuração dos indicadores e limites.

8 Controle da execução de restos a pagar considerados no cumprimento do limite mínimo dos exercícios anteriores.

MARCOS HENRIQUE LOBO ROSA
Prefeito Municipal
CPF: 289.806.465-34

JOSEMAR DE SÁ DOS SANTOS
Secretário de Administração, Planej. Finança
CPF: 636.686.375-04

ELEILTON DA HORA SANTOS
Contador(a)
Reg. Prof.: CRC - BA020472/O

Prefeitura Municipal de Uauá

BA - EXECUTIVO

PREFEITURA MUNICIPAL DE UAUÁ

RELATÓRIO RESUMIDO DE EXECUÇÃO ORÇAMENTÁRIA

DEMONSTRATIVO DAS RECEITAS DE OPERAÇÕES DE CRÉDITO E DESPESAS DE CAPITAL

ORÇAMENTO FISCAL DA SEGURIDADE SOCIAL

(Janeiro a Agosto) - 4º Bimestre de 2023



RREO – ANEXO 9 (LRF, art.53, § 1º, inciso I)

Em Reais

RECEITAS	PREVISÃO ATUALIZADA (a)	RECEITAS REALIZADAS (b)	SALDO NÃO REALIZADO (c) = (a) - (b)
RECEITAS DE OPERAÇÕES DE CRÉDITO ¹ (I)	100.000,00	0,00	100.000,00

DESPESAS	DOTAÇÃO ATUALIZADA (d)	DESPESAS EMPENHADAS (e)	SALDO NÃO EXECUTADO (f) = (d) - (e)
DESPESAS DE CAPITAL	10.700.438,16	6.709.243,54	3.991.194,62
Investimentos	10.178.388,16	6.187.243,54	3.991.144,62
Inversões Financeiras	0,00	0,00	0,00
Amortização da Dívida	522.050,00	522.000,00	50,00
(-) Incentivos Fiscais a Contribuinte	0,00	0,00	0,00
(-) Incentivos Fiscais a Contribuinte por Instituições Financeiras	0,00	0,00	0,00
DESPESA DE CAPITAL LÍQUIDA (II)	10.700.438,16	6.709.243,54	3.991.194,62
RESULTADO PARA APURAÇÃO DA REGRA DE OURO (III) = (I - II)	-10.600.438,16	-6.709.243,54	-3.891.194,62

FONTE: Sistema: Sistema CONTÁBIL, Unidade Responsável: PREFEITURA MUNICIPAL DE UAUÁ, Emissão:14/09/2023, às 16:12:43, Assinado Digitalmente no dia 14/09/2023, às 16:12:43.

Notas:

¹ Operações de Crédito descritas na CF, art. 167, inciso III.

MARCOS HENRIQUE LOBO ROSA
Prefeito Municipal
CPF: 289.806.465-34

JOSEMAR DE SÁ DOS SANTOS
Secretário de Administração, Planej. Finança
CPF: 636.686.375-04

ELEILTON DA HORA SANTOS
Contador(a)
Reg. Prof.: CRC - BA020472/0

Prefeitura Municipal de Uauá

BA - EXECUTIVO

PREFEITURA MUNICIPAL DE UAUÁ

RELATÓRIO RESUMIDO DE EXECUÇÃO ORÇAMENTÁRIA

DEMONSTRATIVO DA PROJEÇÃO ATUARIAL DO REGIME DE PREVIDÊNCIA

ORÇAMENTO FISCAL DA SEGURIDADE SOCIAL

(Janeiro a Agosto) - 4º Bimestre de 2023



RREO – ANEXO 10 (LRF, art.53, § 1º, inciso I)

Em Reais

PLANO PREVIDENCIÁRIO				
EXERCÍCIO	RECEITAS PREVIDENCIÁRIAS (a)	DESPESAS PREVIDENCIÁRIAS (b)	RESULTADO PREVIDENCIÁRIO (c) = (a - b)	SALDO FINANCEIRO DO EXERCÍCIO (d) = ("d" exerc. Anterior) + (c)
	0,00	0,00	0,00	0,00

PLANO FINANCEIRO				
EXERCÍCIO	RECEITAS PREVIDENCIÁRIAS (a)	DESPESAS PREVIDENCIÁRIAS (b)	RESULTADO PREVIDENCIÁRIO (c) = (a - b)	SALDO FINANCEIRO DO EXERCÍCIO (d) = ("d" exerc. Anterior) + (c)
	0,00	0,00	0,00	0,00

FONTE: Sistema: Sistema CONTÁBIL, Unidade Responsável: PREFEITURA MUNICIPAL DE UAUÁ, Emissão: 14/09/2023, às 16:13:49.
I Projeção atuarial elaborada em 14/09/2023 e oficialmente enviada para o Ministério da Previdência Social – MP S.

MARCOS HENRIQUE LOBO ROSA
Prefeito Municipal
CPF: 289.806.465-34

JOSEMAR DE SÁ DOS SANTOS
Secretário de Administração, Planej. Finança
CPF: 636.686.375-04

ELEILTON DA HORA SANTOS
Contador(a)
Reg. Prof.: CRC - BA020472/O

Prefeitura Municipal de Uauá

BA - EXECUTIVO

PREFEITURA MUNICIPAL DE UAUÁ

RELATÓRIO RESUMIDO DE EXECUÇÃO ORÇAMENTÁRIA

DEMONSTRATIVO DA RECEITA DE ALIENAÇÃO DE ATIVOS E APLICAÇÃO DOS RECURSOS

ORÇAMENTO FISCAL DA SEGURIDADE SOCIAL

(Janeiro a Agosto) - 4º Bimestre de 2023



RREO – ANEXO 11 (LRF, art.53, § 1º, inciso I)

Em Reais

RECEITAS	PREVISÃO ATUALIZADA (a)	RECEITAS REALIZADAS (b)	SALDO A REALIZAR (c) = (a) - (b)
RECEITA DE ALIENAÇÃO DE ATIVOS (I)	100.000,00	21.900,00	78.100,00
Receita de Alienação de Bens Móveis	50.000,00	21.900,00	28.100,00
Receita de Alienação de Bens Imóveis	50.000,00	0,00	50.000,00
Receita de Alienação de Bens Intangíveis	0,00	0,00	0,00
Receita de Rendimentos de Aplicações Financeiras	0,00	0,00	0,00

DESPESAS	DOTAÇÃO ATUALIZADA (d)	DESPESAS EMPENHADAS	DESPESAS LIQUIDADAS	DESPESAS PAGAS (e)	DESPESAS INSCRITAS EM RESTOS A PAGAR NÃO PROCESSADOS	PAGAMENTO DE RESTOS A PAGAR (f)	SALDO A PAGAR (g) = (d-e)
APLICAÇÃO DOS RECURSOS DA ALIENAÇÃO DE ATIVOS (II)	10.700.438,16	6.709.243,54	4.483.147,31	4.049.861,54	2.226.096,23	665.402,12	6.650.576,62
Despesas de Capital	10.700.438,16	6.709.243,54	4.483.147,31	4.049.861,54	2.226.096,23	665.402,12	6.650.576,62
Investimentos	10.178.388,16	6.187.243,54	4.188.336,23	3.755.050,46	1.998.907,31	665.402,12	6.423.337,70
Inversões Financeiras	0,00	0,00	0,00	0,00	0,00	0,00	0,00
Amortização da Dívida	522.050,00	522.000,00	294.811,08	294.811,08	227.188,92	0,00	227.238,92
Despesas Correntes dos Regimes de Previdência	0,00	0,00	0,00	0,00	0,00	0,00	0,00
Regime Próprio do Servidores Públicos	0,00	0,00	0,00	0,00	0,00	0,00	0,00

SALDO FINANCEIRO A APLICAR	<EXERCÍCIO ANTERIOR> (h)	EXERCÍCIO (i) = (Ib - (IIe+ IIIf))	SALDO ATUAL (j) = (IIIh + IIIi)
VALOR (III)	0,00	-4.693.363,66	-4.693.363,66

FONTE: Sistema: Sistema CONTÁBIL, Unidade Responsável: PREFEITURA MUNICIPAL DE UAUÁ, Emissão:14/09/2023, às 16:14:06, Assinado Digitalmente no dia 14/09/2023, às 16:14:06.

MARCOS HENRIQUE LOBO ROSA
Prefeito Municipal
CPF: 289.806.465-34

JOSEMAR DE SÁ DOS SANTOS
Secretário de Administração, Planej. Finança
CPF: 636.686.375-04

ELEILTON DA HORA SANTOS
Contador(a)
Reg. Prof.: CRC - BA020472/O

Prefeitura Municipal de Uauá

BA - EXECUTIVO

PREFEITURA MUNICIPAL DE UAUÁ

RELATÓRIO RESUMIDO DE EXECUÇÃO ORÇAMENTÁRIA

DEMONSTRATIVO DAS RECEITAS E DESPESAS COM AÇÕES E SERVIÇOS PÚBLICOS DE SAÚDE

ORÇAMENTO FISCAL DA SEGURIDADE SOCIAL

(Janeiro a Agosto) - 4º Bimestre de 2023



RRRO – ANEXO 12 (LC 141/2012, art. 35)

R\$ 1,00

RECEITAS RESULTANTES DE IMPOSTOS E TRANSFERÊNCIAS CONSTITUCIONAIS E LEGAIS	PREVISÃO INICIAL	PREVISÃO ATUALIZADA (a)	RECEITA REALIZADAS	
			Até o Bimestre (b)	% (b/a)x100
RECEITA DE IMPOSTOS (I)	4.463.000,00	4.463.000,00	3.958.781,32	88,70
Receita Resultante do Imposto Predial e Territorial Urbano - IPTU	228.000,00	228.000,00	125.324,60	54,97
IPTU	228.000,00	228.000,00	125.324,60	54,97
Multas, Juros de Mora e Outros Encargos do IPTU	0,00	0,00	0,00	0,00
Receita Resultante do Imposto sobre Transmissão Inter Vivos - ITBI	60.000,00	60.000,00	24.581,41	40,97
ITBI	60.000,00	60.000,00	24.581,41	40,97
Multas, Juros de Mora e Outros Encargos do ITBI	0,00	0,00	0,00	0,00
Receita Resultante do Imposto sobre Serviços de Qualquer Natureza - ISS	2.235.000,00	2.235.000,00	964.557,27	43,16
ISS	2.235.000,00	2.235.000,00	964.557,27	43,16
Multas, Juros de Mora e Outros Encargos do ISS	0,00	0,00	0,00	0,00
Receita Resultante do Imposto sobre a Renda e Proventos de Qualquer Natureza Retido na Fonte - IRRF	1.940.000,00	1.940.000,00	2.844.318,04	146,61
RECEITA DE TRANSFERÊNCIAS CONSTITUCIONAIS E LEGAIS (II)	47.730.000,00	47.730.000,00	29.644.042,84	62,11
Cota-Parte FPM	36.800.000,00	36.800.000,00	23.903.862,75	64,96
Cota-Parte ITR	50.000,00	50.000,00	2.193,89	4,39
Cota-Parte IPVA	800.000,00	800.000,00	694.227,98	86,78
Cota-Parte ICMS	10.000.000,00	10.000.000,00	5.015.463,88	50,15
Cota-Parte IPI-Exportação	80.000,00	80.000,00	28.294,34	35,37
Compensações Financeiras Provenientes de Impostos e Transferências Constitucionais	0,00	0,00	0,00	0,00
Desoneração ICMS (LC 87/96)	0,00	0,00	0,00	0,00
Outras	0,00	0,00	0,00	0,00
TOTAL DAS RECEITAS RESULTANTES DE IMPOSTOS E TRANSFERÊNCIAS CONSTITUCIONAIS E LEGAIS - (III) = (I) + (II)	52.193.000,00	52.193.000,00	33.602.824,16	64,38

DESPESAS COM AÇÕES E SERVIÇOS PÚBLICOS DE SAÚDE (ASPS) – POR SUBFUNÇÃO E CATEGORIA ECONÔMICA	DOTAÇÃO INICIAL	DOTAÇÃO ATUALIZADA (c)	DESPESAS EMPENHADAS		DESPESAS LIQUIDADAS		DESPESAS PAGAS		Inscritas em Restos a Pagar não Processados (g)
			Até o Bimestre (d)	% (d/c)x100	Até o Bimestre (e)	% (e/c)x100	Até o Bimestre (f)	% (f/c)x100	
ATENÇÃO BÁSICA (IV)	595.000,00	1.152.482,00	1.031.063,73	89,46	874.654,96	75,89	791.020,36	68,64	0,00
Despesas Correntes	560.000,00	1.037.000,00	1.031.063,73	99,43	874.654,96	84,34	791.020,36	76,28	0,00
Despesas de Capital	35.000,00	115.482,00	0,00	0,00	0,00	0,00	0,00	0,00	0,00
ASSISTÊNCIA HOSPITALAR E AMBULATORIAL (V)	7.370.000,00	7.116.918,00	7.078.775,10	99,46	5.948.517,20	83,58	5.501.387,65	77,30	0,00
Despesas Correntes	7.343.000,00	6.973.318,00	6.943.175,10	99,57	5.948.517,20	85,30	5.501.387,65	78,89	0,00
Despesas de Capital	27.000,00	143.600,00	135.600,00	94,43	0,00	0,00	0,00	0,00	0,00
SUPORTE PROFILÁTICO E TERAPÊUTICO (VI)	2.000,00	2.000,00	0,00	0,00	0,00	0,00	0,00	0,00	0,00
Despesas Correntes	0,00	0,00	0,00	0,00	0,00	0,00	0,00	0,00	0,00
Despesas de Capital	2.000,00	2.000,00	0,00	0,00	0,00	0,00	0,00	0,00	0,00
VIGILÂNCIA SANITÁRIA (VII)	12.000,00	40.000,00	30.000,00	75,00	20.389,22	50,97	20.389,22	50,97	0,00
Despesas Correntes	5.000,00	35.000,00	30.000,00	85,71	20.389,22	58,25	20.389,22	58,25	0,00
Despesas de Capital	7.000,00	5.000,00	0,00	0,00	0,00	0,00	0,00	0,00	0,00
VIGILÂNCIA EPIDEMIOLÓGICA (VIII)	2.000,00	0,00	0,00	0,00	0,00	0,00	0,00	0,00	0,00
Despesas Correntes	0,00	0,00	0,00	0,00	0,00	0,00	0,00	0,00	0,00
Despesas de Capital	2.000,00	0,00	0,00	0,00	0,00	0,00	0,00	0,00	0,00
ALIMENTAÇÃO E NUTRIÇÃO (IX)	80.000,00	5.000,00	0,00	0,00	0,00	0,00	0,00	0,00	0,00
Despesas Correntes	70.000,00	5.000,00	0,00	0,00	0,00	0,00	0,00	0,00	0,00
Despesas de Capital	10.000,00	0,00	0,00	0,00	0,00	0,00	0,00	0,00	0,00
OUTRAS SUBFUNÇÕES (X)	3.439.000,00	3.199.600,00	3.075.378,66	96,12	2.454.558,48	76,71	2.229.211,85	69,67	0,00
Despesas Correntes	3.434.000,00	3.194.600,00	3.075.378,66	96,27	2.454.558,48	76,83	2.229.211,85	69,78	0,00
Despesas de Capital	5.000,00	5.000,00	0,00	0,00	0,00	0,00	0,00	0,00	0,00
TOTAL (XI) = (IV + V + VI + VII + VIII + IX + X)	11.500.000,00	11.516.000,00	11.215.217,49	97,39	9.298.119,86	80,74	8.542.009,08	74,18	0,00

APURAÇÃO DO CUMPRIMENTO DO LIMITE MÍNIMO PARA APLICAÇÃO EM ASPs	DESPESAS EMPENHADAS (D)	DESPESAS LIQUIDADAS (E)	DESPESAS PAGAS (F)
Total das Despesas com ASPs (XII) = (XI)	11.215.217,49	9.298.119,86	8.542.009,08
(-) Restos a Pagar Não Processados Inscritos Indevidamente no Exercício sem Disponibilidade Financeira (XIII)	0,00	0,00	0,00
(-) Despesas Custeadas com Recursos Vinculados à Parcela do Percentual Mínimo que não foi Aplicada em ASPs em Exercícios Anteriores (XIV)	0,00	0,00	0,00
(-) Despesas Custeadas com Disponibilidade de Caixa Vinculada aos Restos a Pagar Cancelados (XV)	0,00	0,00	0,00
(=) VALOR APLICADO EM ASPs (XVI) = (XII - XIII - XIV - XV)	11.215.217,49	9.298.119,86	8.542.009,08
Despesa Mínima a ser Aplicada em ASPs (XVII) = (III) x 15% (LC 141/2012)	5.040.423,62	5.040.423,62	5.040.423,62
Despesa Mínima a ser Aplicada em ASPs (XVII) = (III) x % (Lei Orgânica Municipal)	-	-	-
Diferença entre o Valor Aplicado e a Despesa Mínima a ser Aplicada (XVIII) = (XVI (d ou e) - XVII)1	6.174.793,87	4.257.696,24	-
Limite não Cumprido (XIX) = (XVIII) (Quando valor for inferior a zero)	0,00	0,00	0,00
PERCENTUAL DA RECEITA DE IMPOSTOS E TRANSFERÊNCIAS CONSTITUCIONAIS E LEGAIS APLICADO EM ASPs (XVI / III) x 100 (mínimo de 15% conforme LC nº 141/2012 ou % da Lei Orgânica Municipal)	33,38	27,67	25,42

SIAFIC -

Página: 1 de 3

Prefeitura Municipal de Uauá

BA - EXECUTIVO

PREFEITURA MUNICIPAL DE UAUÁ

RELATÓRIO RESUMIDO DE EXECUÇÃO ORÇAMENTÁRIA

DEMONSTRATIVO DAS RECEITAS E DESPESAS COM AÇÕES E SERVIÇOS PÚBLICOS DE SAÚDE

ORÇAMENTO FISCAL DA SEGURIDADE SOCIAL

(Janeiro a Agosto) - 4º Bimestre de 2023



CONTROLE DO VALOR REFERENTE AO PERCENTUAL MÍNIMO NÃO CUMPRIDO EM EXERCÍCIOS ANTERIORES PARA FINS DE APLICAÇÃO DOS RECURSOS VINCULADOS CONFORME ARTIGOS 25 E 26 DA LC 141/2012	LIMITE NÃO CUMPRIDO				
	Saldo Inicial (no exercício atual) (h)	Despesas Custeadas no Exercício de Referência			Saldo Final (não aplicado)1 (l) = (h - (i ou j))
		Empenhado (i)	Liquidado (j)	Pago (k)	
Diferença de limite não cumprido em 2022	0,00	0,00	0,00	0,00	0,00
Diferença de limite não cumprido em 2021	0,00	0,00	0,00	0,00	0,00
Diferença de limite não cumprido em Exercícios Anteriores	0,00	0,00	0,00	0,00	0,00
TOTAL DA DIFERENÇA DE LIMITE NÃO CUMPRIDO EM EXERCÍCIOS ANTERIORES (XX)	0,00	0,00	0,00	0,00	0,00

EXECUÇÃO DE RESTOS A PAGAR

EXERCÍCIO DO EMPENHO	Valor Mínimo para aplicação em ASPS (m)	Valor aplicado em ASPS no exercício (n)	Valor aplicado além do limite mínimo (o) = (n - m), se < 0, então (o) = 0	Total inscrito em RP no exercício (p)	RPNP Inscritos no Exercício sem Disponibilidade Financeira q = (XIII d)	Valor inscrito em RP considerado no Limite (r) = (p - (o + q)) se < 0, então (r) = (0)	Total de RP pagos (s)	Total de RP a pagar (t)	Total de RP cancelados ou prescritos (u)	Diferença entre o valor aplicado além do limite e o total de RP cancelados (v) = ((o + q) - u)
Empenhos de 2022 (regra nova)	0,00	0,00	0,00	0,00	0,00	0,00	0,00	0,00	0,00	0,00
Empenhos de 2021 (regra nova)	0,00	0,00	0,00	0,00	0,00	0,00	0,00	0,00	0,00	0,00
Empenhos de 2020	0,00	0,00	0,00	0,00	0,00	0,00	0,00	0,00	0,00	0,00
Empenhos de 2019	0,00	0,00	0,00	0,00	0,00	0,00	0,00	0,00	0,00	0,00
Empenhos de 2018 e anteriores	0,00	0,00	0,00	0,00	0,00	0,00	0,00	0,00	0,00	0,00
TOTAL DOS RESTOS A PAGAR CANCELADOS OU PRESCRITOS ATÉ O FINAL DO EXERCÍCIO ATUAL QUE AFETARAM O CUMPRIMENTO DO LIMITE (XXI)										0,00
TOTAL DOS RESTOS A PAGAR CANCELADOS OU PRESCRITOS ATÉ O FINAL DO EXERCÍCIO ANTERIOR QUE AFETARAM O CUMPRIMENTO DO LIMITE (XXII)										0,00
TOTAL DOS RESTOS A PAGAR CANCELADOS OU PRESCRITOS NO EXERCÍCIO ATUAL QUE AFETARAM O CUMPRIMENTO DO LIMITE (XXIII) = (XXI - XXII)										0,00

CONTROLE DE RESTOS A PAGAR CANCELADOS OU PRESCRITOS CONSIDERADOS PARA FINS DE APLICAÇÃO DA DISPONIBILIDADE DE CAIXA CONFORME ARTIGO 24§ 1º e 2º DA LC 141/2012	RESTOS A PAGAR CANCELADOS OU PRESCRITOS				
	Saldo Inicial (w)	Despesas Custeadas no Exercício de Referência			Saldo Final (não aplicado)1 (aa) = (w - (x ou y))
		Empenhado (x)	Liquidado (y)	Pago (z)	
Restos a pagar cancelados ou prescritos em 2020 a serem compensados (XXIV)	0,00	0,00	0,00	0,00	0,00
Restos a pagar cancelados ou prescritos em 2019 a serem compensados (XXV)	0,00	0,00	0,00	0,00	0,00
Restos a pagar cancelados ou prescritos em exercícios anteriores a serem compensados (XXVI)	0,00	0,00	0,00	0,00	0,00
TOTAL DE RESTOS A PAGAR CANCELADOS OU PRESCRITOS A COMPENSAR (XXVII)	0,00	0,00	0,00	0,00	0,00

RECEITAS ADICIONAIS PARA O FINANCIAMENTO DA SAÚDE NÃO COMPUTADAS NO CÁLCULO DO MÍNIMO	PREVISÃO INICIAL	PREVISÃO ATUALIZADA (a)	RECEITA REALIZADAS	
			Até o Bimestre (b)	% (b/a)x100
RECEITAS DE TRANSFERÊNCIAS PARA A SAÚDE (XXVIII)	17.625.000,00	17.625.000,00	7.086.817,24	40,21
Provenientes da União	16.780.000,00	16.780.000,00	6.566.655,39	39,13
Provenientes dos Estados	845.000,00	845.000,00	520.161,85	61,56
Provenientes de Outros Municípios	0,00	0,00	0,00	0,00
RECEITA DE OPERAÇÕES DE CRÉDITO INTERNAS E EXTERNAS VINCULADAS A SAÚDE (XXIX)	0,00	0,00	0,00	0,00
OUTRAS RECEITAS (XXX)	0,00	0,00	0,00	0,00
TOTAL DE RECEITAS ADICIONAIS PARA FINANCIAMENTO DA SAÚDE (XXXI) = (XXVIII + XXIX + XXX)	17.625.000,00	17.625.000,00	7.086.817,24	40,21

Prefeitura Municipal de Uauá

BA - EXECUTIVO

PREFEITURA MUNICIPAL DE UAUÁ

RELATÓRIO RESUMIDO DE EXECUÇÃO ORÇAMENTÁRIA

DEMONSTRATIVO DAS RECEITAS E DESPESAS COM AÇÕES E SERVIÇOS PÚBLICOS DE SAÚDE

ORÇAMENTO FISCAL DA SEGURIDADE SOCIAL

(Janeiro a Agosto) - 4º Bimestre de 2023



DESPESAS COM SAÚDE NÃO COMPUTADAS NO CÁLCULO DO MÍNIMO									
DESPESAS COM SAÚDE POR SUBFUNÇÕES E CATEGORIA ECONÔMICA NÃO COMPUTADAS NO CÁLCULO DO MÍNIMO	DOTAÇÃO INICIAL	DOTAÇÃO ATUALIZADA (e)	DESPESAS EMPENHADAS		DESPESAS LIQUIDADAS		DESPESAS PAGAS		Inscritas em Restos a Pagar não Processados (g)
			Até o Bimestre (d)	% (d/c)x100	Até o Bimestre (e)	% (e/c)x100	Até o Bimestre (f)	% (f/c)x100	
ATENÇÃO BÁSICA (XXXII)	12.681.000,00	12.351.000,00	8.564.595,68	69,34	5.716.814,13	46,29	5.434.863,75	44,00	0,00
Despesas Correntes	12.171.000,00	11.691.000,00	7.914.595,68	67,70	5.130.147,19	43,88	4.848.196,81	41,47	0,00
Despesas de Capital	510.000,00	660.000,00	650.000,00	98,48	586.666,94	88,89	586.666,94	88,89	0,00
ASSISTÊNCIA HOSPITALAR E AMBULATORIAL (XXXIII)	3.400.000,00	3.858.000,00	2.239.953,03	58,06	1.600.461,44	41,48	1.402.682,39	36,36	0,00
Despesas Correntes	3.260.000,00	3.740.000,00	2.239.953,03	59,89	1.600.461,44	42,79	1.402.682,39	37,50	0,00
Despesas de Capital	140.000,00	118.000,00	0,00	0,00	0,00	0,00	0,00	0,00	0,00
SUORTE PROFILÁTICO E TERAPÊUTICO (XXXIV)	167.000,00	167.000,00	0,00	0,00	0,00	0,00	0,00	0,00	0,00
Despesas Correntes	167.000,00	167.000,00	0,00	0,00	0,00	0,00	0,00	0,00	0,00
Despesas de Capital	0,00	0,00	0,00	0,00	0,00	0,00	0,00	0,00	0,00
VIGILÂNCIA SANITÁRIA (XXXV)	992.000,00	992.000,00	655.870,84	66,12	46.305,51	4,67	46.305,51	4,67	0,00
Despesas Correntes	192.000,00	192.000,00	160.000,00	83,33	46.305,51	24,12	46.305,51	24,12	0,00
Despesas de Capital	800.000,00	800.000,00	495.870,84	61,98	0,00	0,00	0,00	0,00	0,00
VIGILÂNCIA EPIDEMIOLÓGICA (XXXVI)	499.000,00	499.000,00	330.000,00	66,13	269.701,83	54,05	231.657,93	46,42	0,00
Despesas Correntes	499.000,00	499.000,00	330.000,00	66,13	269.701,83	54,05	231.657,93	46,42	0,00
Despesas de Capital	0,00	0,00	0,00	0,00	0,00	0,00	0,00	0,00	0,00
ALIMENTAÇÃO E NUTRIÇÃO (XXXVII)	0,00	0,00	0,00	0,00	0,00	0,00	0,00	0,00	0,00
Despesas Correntes	0,00	0,00	0,00	0,00	0,00	0,00	0,00	0,00	0,00
Despesas de Capital	0,00	0,00	0,00	0,00	0,00	0,00	0,00	0,00	0,00
OUTRAS SUBFUNÇÕES (XXXVIII)	0,00	0,00	0,00	0,00	0,00	0,00	0,00	0,00	0,00
Despesas Correntes	0,00	0,00	0,00	0,00	0,00	0,00	0,00	0,00	0,00
Despesas de Capital	0,00	0,00	0,00	0,00	0,00	0,00	0,00	0,00	0,00
TOTAL DAS DESPESAS NÃO COMPUTADAS NO CÁLCULO DO MÍNIMO (XXXIX) = (XXXII + XXXIII + XXXIV + XXXV + XXXVI + XXXVII + XXXVIII)	17.739.000,00	17.867.000,00	11.790.419,55	65,99	7.633.282,91	42,72	7.115.509,58	39,82	0,00
DESPESAS TOTAIS COM SAÚDE EXECUTADAS COM RECURSOS PRÓPRIOS E COM RECURSOS TRANSFERIDOS DE OUTROS ENTES									
DESPESAS TOTAIS COM SAÚDE EXECUTADAS COM RECURSOS PRÓPRIOS E COM RECURSOS TRANSFERIDOS DE OUTROS ENTES	DOTAÇÃO INICIAL	DOTAÇÃO ATUALIZADA (e)	DESPESAS EMPENHADAS		DESPESAS LIQUIDADAS		DESPESAS PAGAS		Inscritas em Restos a Pagar não Processados
			Até o Bimestre (d)	% (d/c)x100	Até o Bimestre (e)	% (e/c)x100	Até o bimestre (f)	% (f/c)x100	
ATENÇÃO BÁSICA (XL) = (IV + XXXII)	13.276.000,00	13.503.482,00	9.595.659,41	71,06	6.591.469,09	48,81	6.225.884,11	46,11	0,00
ASSISTÊNCIA HOSPITALAR E AMBULATORIAL (XLI) = (V + XXXIII)	10.770.000,00	10.974.918,00	9.318.728,13	84,91	7.548.978,64	68,78	6.904.070,04	62,91	0,00
SUORTE PROFILÁTICO E TERAPÊUTICO (XLII) = (VI + XXXIV)	169.000,00	169.000,00	0,00	0,00	0,00	0,00	0,00	0,00	0,00
VIGILÂNCIA SANITÁRIA (XLIII) = (VII + XXXV)	1.004.000,00	1.032.000,00	685.870,84	66,46	66.694,73	6,46	66.694,73	6,46	0,00
VIGILÂNCIA EPIDEMIOLÓGICA (XLIV) = (VIII + XXXVI)	501.000,00	499.000,00	330.000,00	66,13	269.701,83	54,05	231.657,93	46,42	0,00
ALIMENTAÇÃO E NUTRIÇÃO (XLV) = (XIX + XXXVII)	80.000,00	5.000,00	0,00	0,00	0,00	0,00	0,00	0,00	0,00
OUTRAS SUBFUNÇÕES (XLVI) = (X + XXXVIII)	3.442.000,00	3.202.600,00	3.075.378,66	96,03	2.454.558,48	76,64	2.229.211,85	69,61	0,00
TOTAL DAS DESPESAS COM SAÚDE (XLVII) = (XI + XXXIX)	29.239.000,00	29.383.000,00	23.005.637,04	78,30	16.931.402,77	57,62	15.657.518,66	53,29	0,00
(-) Despesas executadas com recursos provenientes das transferências de recursos de outros entes³	0,00	0,00	0,00	0,00	0,00	0,00	0,00	0,00	0,00
TOTAL DAS DESPESAS EXECUTADAS COM RECURSOS PRÓPRIOS (XLVIII)	29.239.000,00	29.383.000,00	23.005.637,04	78,30	16.931.402,77	57,62	15.657.518,66	53,29	0,00

FONTE: Sistema: Sistema CONTÁBIL, Unidade Responsável: PREFEITURA MUNICIPAL DE UAUÁ, Emissão: 22/09/2023, às 17:47:01, Assinado Digitalmente no dia 22/09/2023, às 17:47:01.

Notas:

1 Nos cinco primeiros bimestres do exercício, o acompanhamento será feito com base na despesa liquidada. No último bimestre do exercício, o valor deverá corresponder ao total da despesa empenhada

2 Até o exercício de 2018, o controle da execução dos restos a pagar considerava apenas os valores dos restos a pagar não processados (regra antiga). A partir do exercício de 2019, o controle da execução dos restos a pagar considera os restos a pagar processados e não processados (regra

nova)

3 Essas despesas são consideradas executadas pelo ente transferidor

MARCOS HENRIQUE LOBO ROSA
Prefeito Municipal
CPF: 289.806.465-34JOSEMAR DE SÁ DOS SANTOS
Secretário de Administração, Planej. Finança
CPF: 636.686.375-04ELEILTON DA HORA SANTOS
Contador(a)
Reg. Prof.: CRC - BA020472/O

Prefeitura Municipal de Uauá

BA - EXECUTIVO

PREFEITURA MUNICIPAL DE UAUÁ

RELATÓRIO RESUMIDO DE EXECUÇÃO ORÇAMENTÁRIA

DEMONSTRATIVO DAS PARCERIAS PÚBLICO-PRIVADAS

ORÇAMENTO FISCAL DA SEGURIDADE SOCIAL

(Janeiro a Agosto) - 4º Bimestre de 2023



RREO – Anexo 13 (Lei nº 11.079, de 30.12.2004, arts. 22, 25 e 28)

RS 1,00

IMPACTOS DAS CONTRATAÇÕES DE PPP	SALDO TOTAL EM 31 DE DEZEMBRO DO EXERCÍCIO ANTERIOR (a)	REGISTROS EFETUADOS EM 2023	
		No bimestre	Até o bimestre (b)
TOTAL DE ATIVOS	0,00	0,00	0,00
Ativos Constituídos na SPE	0,00	0,00	0,00
TOTAL DE PASSIVOS (I)	0,00	0,00	0,00
Obrigações decorrentes de Ativos Constituídos pela SPE	0,00	0,00	0,00
Provisões de PPP	0,00	0,00	0,00
Outros Passivos	0,00	0,00	0,00
ATOS POTENCIAIS PASSIVOS	0,00	0,00	0,00
Obrigações Contratuais	0,00	0,00	0,00
Riscos não Provisionados	0,00	0,00	0,00
Garantias Concedidas	0,00	0,00	0,00
Outros Passivos Contingentes	0,00	0,00	0,00

DESPESAS DE PPP	EXERCÍCIO ANTERIOR	EXERCÍCIO CORRENTE 2023	2024	2025	2026	2027	2028	2029	2030	2031	2032
Do Ente Federado, exceto estaduais não dependentes (I)	0,00	0,00	0,00	0,00	0,00	0,00	0,00	0,00	0,00	0,00	0,00
Das Estaduais Não-dependentes	0,00	0,00	0,00	0,00	0,00	0,00	0,00	0,00	0,00	0,00	0,00
TOTAL DAS DESPESAS	0,00	0,00	0,00	0,00	0,00	0,00	0,00	0,00	0,00	0,00	0,00
PPP A CONTRATAR (II)	0,00	0,00	0,00	0,00	0,00	0,00	0,00	0,00	0,00	0,00	0,00
RECEITA CORRENTE LÍQUIDA (RCL) (III)	95.895.981,68	104.211.913,59	0,00	0,00	0,00	0,00	0,00	0,00	0,00	0,00	0,00
TOTAL DAS DESPESAS CONSIDERADA PARA O LIMITE (IV = I + II)	0,00	0,00	0,00	0,00	0,00	0,00	0,00	0,00	0,00	0,00	0,00
TOTAL DAS DESPESAS / RCL (%) (V = IV / III)	0,00	0,00	0,00	0,00	0,00	0,00	0,00	0,00	0,00	0,00	0,00

Nota:

FONTE: Sistema: Sistema CONTÁBIL. Unidade Responsável: PREFEITURA MUNICIPAL DE UAUÁ, Emissão: 14/09/2023, às 16:18:13, Assinado Digitalmente no dia 14/09/2023, às 16:18:13.

MARCOS HENRIQUE LOBO ROSA
Prefeito Municipal
CPF: 289.806.465-34

JOSEMAR DE SÁ DOS SANTOS
Secretário de Administração, Planej. Finança
CPF: 636.686.375-04

ELEILTON DA HORA SANTOS
Contador(a)
Reg. Prof.: CRC - BA020472/O

Prefeitura Municipal de Uauá

BA - EXECUTIVO

PREFEITURA MUNICIPAL DE UAUÁ

RELATÓRIO RESUMIDO DE EXECUÇÃO ORÇAMENTÁRIA

DEMONSTRATIVO SIMPLIFICADO DO RELATÓRIO RESUMIDO DA EXECUÇÃO ORÇAMENTÁRIA

ORÇAMENTO FISCAL DA SEGURIDADE SOCIAL

(Janeiro a Agosto) - 4º Bimestre de 2023



RRÉO - Anexo 14 (LRF, Art. 48)		Em Reais		
BALANÇO ORÇAMENTÁRIO		Até o Bimestre		
RECEITAS				
Previsão Inicial				109.870.000,00
Previsão Atualizada				109.870.000,00
Receitas Realizadas				75.816.719,01
Déficit Orçamentário				605.914,88
Saldos de Exercícios Anteriores (Utilizados para Créditos Adicionais)				0,00
DESPESAS				
Dotação Inicial				109.870.000,00
Créditos Adicionais				27.788.271,76
Dotação Atualizada				114.417.567,48
Despesas Empenhadas				96.797.856,82
Despesas Liquidadas				76.422.633,89
Despesas Pagas				72.727.942,15
Superávit Orçamentário				0,00
DESPESAS POR FUNÇÃO / SUBFUNÇÃO		Até o Bimestre		
Despesas Empenhadas				96.797.856,82
Despesas Liquidadas				76.422.633,89
RECEITA CORRENTE LÍQUIDA - RCL		Até o Bimestre		
Receita Corrente Líquida				104.211.913,59
Receita Corrente Líquida Ajustada para Cálculo dos Limites de Endividamento				104.211.913,59
Receita Corrente Líquida Ajustada para Cálculo dos Limites da Despesa com Pessoal				102.806.521,59
RECEITAS E DESPESAS DOS REGIMES DE PREVIDÊNCIA DOS SERVIDORES		Até o Bimestre		
Regime Próprio de Previdência dos Servidores - PLANO PREVIDENCIÁRIO				
Receitas Previdenciárias Realizadas				0,00
Despesas Previdenciárias Empenhadas				0,00
Despesas Previdenciárias Liquidadas				0,00
Resultado Previdenciário				0,00
Regime Próprio de Previdência dos Servidores - PLANO FINANCEIRO				
Receitas Previdenciárias Realizadas				0,00
Despesas Previdenciárias Empenhadas				0,00
Despesas Previdenciárias Liquidadas				0,00
Resultado Previdenciário				0,00
RESULTADO NOMINAL E PRIMÁRIO		Meta Fixada no Anexo de Metas Fiscais da LDO (a)	Resultado Apurado Até o Bimestre (b)	% em Relação à Meta (b/a)
RESULTADO PRIMÁRIO (SEM RPPS) - Acima da Linha		-525.000,00	84.220,20	-16,04
RESULTADO NOMINAL (SEM RPPS) - Abaixo da Linha		-2.980.000,00	1.872.342,69	-62,83
RESTOS A PAGAR A PAGAR POR PODER E MINISTÉRIO PÚBLICO		Inscrição	Cancelamento Até o Bimestre	Pagamento Até o Bimestre
RESTOS A PAGAR PROCESSADOS				Saldo a Pagar
Poder Executivo	5.991.525,01	0,00	1.879.361,15	4.112.163,86
Poder Legislativo	5.958.516,44	0,00	1.846.352,58	4.112.163,86
Poder Judiciário	33.008,57	0,00	33.008,57	0,00
Ministério Público	0,00	0,00	0,00	0,00
Defensoria Pública	0,00	0,00	0,00	0,00
RESTOS A PAGAR NÃO-PROCESSADOS	1.366.554,90	0,00	1.029.922,22	336.632,68
Poder Executivo	1.309.152,70	0,00	972.520,02	336.632,68
Poder Legislativo	57.402,20	0,00	57.402,20	0,00
Poder Poder Judiciário	0,00	0,00	0,00	0,00
Ministério Público	0,00	0,00	0,00	0,00
Defensoria Pública	0,00	0,00	0,00	0,00
TOTAL	7.358.079,91	0,00	2.909.283,37	4.448.796,54
DESPESAS COM MANUTENÇÃO E DESENVOLVIMENTO DO ENSINO		Valor Apurado Até o Bimestre	Limites Constitucionais Anuais	
			% Mínimo a Aplicar no Exercício	% Aplicado Até o Bimestre
Mínimo Anual de <18% / 25%> das Receitas de Impostos na Manutenção e Desenvolvimento do Ensino	8.092.518,96	<18% / 25%>		23,02
Mínimo Anual de 70% do FUNDEB na Remuneração dos Profissionais da Educação Básica	23.721.704,00	70%		73,31
Percentual de 50% da Complementação da União ao FUNDEB (VAAT) na Educação Infantil	4.743.901,68	50%		44,59
Mínimo de 15% da Complementação da União ao FUNDEB (VAAT) em Despesas de Capital	1.116.841,71	15%		10,50
RECEITAS DE OPERAÇÕES DE CRÉDITO E DESPESAS DE CAPITAL		Valor Apurado Até o Bimestre	Saldo não realizado	
Receitas de Operação de Crédito		0,00		100,000,00
Despesa de Capital Líquida		6.709.243,54		3.991.194,62
PROJEÇÃO ATUARIAL DOS REGIMES DE PREVIDÊNCIA		Exercício	10º Exercício	20º Exercício
				35º Exercício
Plano Previdenciário	0,00	0,00	0,00	0,00
Receitas Previdenciárias	0,00	0,00	0,00	0,00
Despesas Previdenciárias	0,00	0,00	0,00	0,00
Resultado Previdenciário	0,00	0,00	0,00	0,00
Plano Financeiro	0,00	0,00	0,00	0,00
Receitas Previdenciárias	0,00	0,00	0,00	0,00
Despesas Previdenciárias	0,00	0,00	0,00	0,00
Resultado Previdenciário	0,00	0,00	0,00	0,00
RECEITA DA ALIENAÇÃO DE ATIVOS E APLICAÇÃO DOS RECURSOS		Valor Apurado Até o Bimestre	Saldo a realizado	
Receita de Capital Resultante de Alienação de Ativos		0,00		0,00
Aplicação dos Recursos da Alienação de Ativos		0,00		0,00

Prefeitura Municipal de Uauá

BA - EXECUTIVO

PREFEITURA MUNICIPAL DE UAUÁ

RELATÓRIO RESUMIDO DE EXECUÇÃO ORÇAMENTÁRIA

DEMONSTRATIVO SIMPLIFICADO DO RELATÓRIO RESUMIDO DA EXECUÇÃO ORÇAMENTÁRIA

ORÇAMENTO FISCAL DA SEGURIDADE SOCIAL

(Janeiro a Agosto) - 4º Bimestre de 2023



DESPESAS COM AÇÕES E SERVIÇOS PÚBLICOS DE SAÚDE	Valor Apurado Até o Bimestre	Limites Constitucionais Anual	
		% Mínimo a Aplicar no Exercício	% Aplicado Até o Bimestre
Despesas com Ações e Serviços Públicos de Saúde executadas com recursos de impostos	9.298.119,86	15,00	27,67
DESPESAS DE CARÁTER CONTINUADO DERIVADAS DE PPP		Valor Apurado no Exercício Corrente	
Total das Despesas Consideradas para o Limite / RCL (%)			0,00

FONTE: Sistema: Sistema CONTÁBIL, Unidade Responsável: PREFEITURA MUNICIPAL DE UAUÁ, Emissão: 25/09/2023, às 08:46:11, Assinado Digitalmente no dia 25/09/2023, às 08:46:11.

MARCOS HENRIQUE LOBO ROSA
Prefeito Municipal
CPF: 289.806.465-34

JOSEMAR DE SÁ DOS SANTOS
Secretário de Administração, Planej. Finança
CPF: 636.686.375-04

ELEILTON DA HORA SANTOS
Contador(a)
Req. Prof.: CRC - BA020472/O

Prefeitura Municipal de Uauá



BA - EXECUTIVO
PREFEITURA MUNICIPAL DE UAUÁ
 RELATÓRIO RESUMIDO DE EXECUÇÃO ORÇAMENTÁRIA
DEMONSTRATIVO DE SENTENÇAS JUDICIAIS
 ORÇAMENTO FISCAL DA SEGURIDADE SOCIAL
 Agosto de 2023

Artigos 19, § 4º e 30º, § 7º da L.C. 101/00 (Portaria TCM/BA Nº 460)


Beneficiário	Determinação		Nº NE de Origem	Pagamento		
	Data	Valor		Data	Valor	Nº do PP
MARCO AURELIO GUIMARAES ELPIDI	10/08/2023	3.000,00	339	11/08/2023	3.000,00	2343
TOTAL	-	3.000,00	-	-	3.000,00	-



MARCOS HENRIQUE LOBO ROSA
 Prefeito Municipal
 CPF: 289.806.465-34



JOSEMAR DE SÁ DOS SANTOS
 Secretário de Administração, Planej. Finança
 CPF: 636.686.375-04



ELEILTON DA HORA SANTOS
 Contador(a)
 Reg. Prof.: CRC - BA020472/O

Prefeitura Municipal de Uauá



BA - EXECUTIVO
PREFEITURA MUNICIPAL DE UAUÁ
 RELATÓRIO RESUMIDO DE EXECUÇÃO ORÇAMENTÁRIA
DEMONSTRATIVO DE SENTENÇAS JUDICIAIS
 ORÇAMENTO FISCAL DA SEGURIDADE SOCIAL
 Julho de 2023

Artigos 19, § 4º e 30º, § 7º da L.C. 101/00 (Portaria TCM/BA Nº 460)

Beneficiário	Determinação		Nº NE de Origem	Pagamento		
	Data	Valor		Data	Valor	Nº do PP
MARCO AURELIO GUIMARAES ELPIDI	11/07/2023	3.000,00	339	14/07/2023	3.000,00	2072
DANILO DANTAS DE ALMEIDA	20/07/2023	1.652,58	1571	20/07/2023	1.652,58	2376
TOTAL	-	4.652,58	-	-	4.652,58	-

JOSEMAR DE SÁ DOS SANTOS
 Secretário de Administração, Planej. Financeira
 CPF: 636.686.375-04

ELEILTON DA HORA SANTOS
 Contador(a)
 Reg. Prof.: CRC - BA020472/O

MARCOS HENRIQUE LOBO ROSA
 Prefeito Municipal
 CPF: 289.806.465-34

Prefeitura Municipal de Uauá



PREFEITURA MUNICIPAL DE UAUÁ
RELATÓRIO DE GESTÃO FISCAL
DEMONSTRATIVO DA DÍVIDA CONSOLIDADA LÍQUIDA
ORÇAMENTO FISCAL DA SEGURIDADE SOCIAL
(Janeiro a Agosto) - 2º Quadrimestre de 2023

RGF - ANEXO 2 (LRF, art. 55, inciso I, alínea "b")

R\$ 1,00

DÍVIDA CONSOLIDADA	SALDO DO EXERCÍCIO ANTERIOR	SALDO DO EXERCÍCIO DE 2023		
		Até o 1º Quadrimestre	Até o 2º Quadrimestre	Até o 3º Quadrimestre
DÍVIDA CONSOLIDADA - DC (I)	12.238.142,36	12.238.142,36	11.973.932,06	0,00
Dívida Mobiliária	0,00	0,00	0,00	0,00
Dívida Contratual	11.262.179,78	11.262.179,78	11.277.480,17	0,00
Empréstimos	0,00	0,00	0,00	0,00
Interna	0,00	0,00	0,00	0,00
Externa	0,00	0,00	0,00	0,00
Reestruturação da Dívida de Estados e Municípios	0,00	0,00	0,00	0,00
Financiamentos	0,00	0,00	0,00	0,00
Interna	0,00	0,00	0,00	0,00
Externa	0,00	0,00	0,00	0,00
Parcelamento e Renegociação de dívidas	11.262.179,78	11.262.179,78	11.277.480,17	0,00
De Tributos	72.569,60	72.569,60	87.869,99	0,00
De Contribuições Previdenciárias	4.980.665,07	4.980.665,07	4.980.665,07	0,00
De Demais Contribuições Sociais	0,00	0,00	0,00	0,00
Do FGTS	0,00	0,00	0,00	0,00
Com Instituição Não financeira	6.208.945,11	6.208.945,11	6.208.945,11	0,00
Demais Dívidas Contratuals	0,00	0,00	0,00	0,00
Precatórios Posteriores a 05/05/2000 (Inclusive) – Vencidos e não Pagos	975.962,58	975.962,58	696.451,89	0,00
Outras Dívidas	0,00	0,00	0,00	0,00
DEDUÇÕES (II)	-1.516.151,82	35.258,32	91.980,57	0,00
Disponibilidade de Caixa¹	-1.516.151,82	35.258,32	91.980,57	0,00
Disponibilidade de Caixa Bruta	5.627.370,30	7.178.780,44	5.660.286,18	0,00
(-) Restos a Pagar Processados	6.019.248,67	6.019.248,67	4.258.305,10	0,00
(-) Depósitos Restituíveis e Valores Vinculados	1.124.273,45	1.124.273,45	1.310.000,51	0,00
Demais Haveres Financeiros	0,00	0,00	0,00	0,00
DÍVIDA CONSOLIDADA LÍQUIDA – DCL (III) = (I – II)	13.754.294,18	12.202.884,04	11.881.951,49	0,00
RECEITA CORRENTE LÍQUIDA - RCL (IV)	95.895.981,68	101.613.665,44	104.211.913,59	0,00
(-) Transferências obrigatórias da União relativas às emendas individuais (art. 166-A, § 1º, da CF)	27,39	27,39	0,00	0,00
RECEITA CORRENTE LÍQUIDA AJUSTADA(VI) = (IV - V)	95.895.954,29	101.613.638,05	104.211.913,59	0,00
% da DC sobre a RCL AJUSTADA (I/VI)	12,76	12,04	11,49	0,00
% da DCL sobre a RCL AJUSTADA (III/VI)	14,34	12,01	11,40	0,00
LIMITE DEFINIDO POR RESOLUÇÃO DO SENADO FEDERAL – <120%>	115.075.145,15	121.936.398,53	125.054.296,31	0,00
LIMITE DE ALERTA (inciso III do § 1º do art. 59 da LRF) - <108%>	103.567.630,63	109.742.758,68	112.548.866,68	0,00
OUTROS VALORES NÃO INTEGRANTES DA DCL				
PRECATÓRIOS ANTERIORES A 05/05/2000	0,00	0,00	0,00	0,00
PRECATÓRIOS POSTERIORES A 05/05/2000 (Não incluídos na DC)²	0,00	0,00	0,00	0,00
PASSIVO ATUARIAL	0,00	0,00	0,00	0,00
RP NÃO PROCESSADOS	1.338.831,24	1.338.831,24	190.491,44	0,00
ANTECIPAÇÕES DE RECEITA ORÇAMENTÁRIA – ARO	0,00	0,00	0,00	0,00
DÍVIDA CONTRATUAL DE PPP	0,00	0,00	0,00	0,00
APROPRIAÇÃO DE DEPÓSITOS JUDICIAIS - LC 151/2015	0,00	0,00	0,00	0,00

FONTE: Sistema: Sistema CONTÁBIL, Unidade Responsável: PREFEITURA MUNICIPAL DE UAUÁ, Emissão:14/09/2023, às 14:46:55, Assinado Digitalmente no dia 14/09/2023, às 14:46:55.

- Se o saldo apurado for negativo, ou seja, se o total da Disponibilidade de Caixa Bruta for menor que Restos a Pagar Processados, esse saldo negativo não deverá ser informado nessa linha, mas sim na linha da "Insuficiência Financeira", no quadro "Outros Valores não integrantes da Dívida Consolidada". Assim, quando o cálculo de Disponibilidade de Caixa for negativo, o valor dessa linha deverá ser (0) "zero".
- Refere-se aos precatórios posteriores a 05/05/2000 que, em cumprimento ao disposto no artigo 100 da Constituição Federal, ainda não foram incluídos no orçamento ou constam no orçamento e ainda não foram pagos. Ao final do exercício em que esses precatórios foram incluídos ou que deveriam ter sido incluídos, os valores deverão compor a linha "Precatórios Posteriores".

Nota:

MARCOS HENRIQUE LOBO ROSA
Prefeito Municipal
CPF: 289.806.465-34

JOSEMAR DE SÁ DOS SANTOS
Secretário de Administração, Planej. Finança
CPF: 636.686.375-04

ELEILTON DA HORA SANTOS
Contador(a)
Reg. Prof.: CRC - BA020472/O

SIAFIC -

Prefeitura Municipal de Uauá



BA - EXECUTIVO
PREFEITURA MUNICIPAL DE UAUÁ
 RELATÓRIO DE GESTÃO FISCAL
DEMONSTRATIVO DAS GARANTIAS E CONTRAGARANTIAS DE VALORES
 ORÇAMENTO FISCAL DA SEGURIDADE SOCIAL
 (Janeiro a Agosto) - 2º Quadrimestre de 2023

RGF – ANEXO 3 (LRF, art. 55, inciso I, alínea "c" e art. 40, § 1º)

R\$ 1,00

GARANTIAS CONCEDIDAS	SALDO DO EXERCÍCIO ANTERIOR	SALDOS DO EXERCÍCIO DE 2023		
		Até o 1º Quadrimestre	Até o 2º Quadrimestre	Até o 3º Quadrimestre
AOS ESTADOS (I)	0,00	0,00	0,00	0,00
Em Operações de Crédito Externas	0,00	0,00	0,00	0,00
Em Operações de Crédito Internas	0,00	0,00	0,00	0,00
AOS MUNICÍPIOS (II)	0,00	0,00	0,00	0,00
Em Operações de Crédito Externas	0,00	0,00	0,00	0,00
Em Operações de Crédito Internas	0,00	0,00	0,00	0,00
ÀS ENTIDADES CONTROLADAS (III)	0,00	0,00	0,00	0,00
Em Operações de Crédito Externas	0,00	0,00	0,00	0,00
Em Operações de Crédito Internas	0,00	0,00	0,00	0,00
POR MEIO DE FUNDOS E PROGRAMAS (IV)	0,00	0,00	0,00	0,00
TOTAL GARANTIAS CONCEDIDAS (V) = (I + II + III + IV)	0,00	0,00	0,00	0,00
RECEITA CORRENTE LÍQUIDA – RCL (IV)	95.895.981,68	101.613.665,44	104.211.913,59	0,00
(-) Transferências obrigatórias da União relativas às emendas individuais (art. 166-A, § 1º, da CF) (VII)	0,00	0,00	0,00	0,00
RECEITA CORRENTE LÍQUIDA AJUSTADA (VIII) = (VI - VII)	95.895.981,68	101.613.665,44	104.211.913,59	0,00
% do TOTAL DAS GARANTIAS sobre a RCL	0,00	0,00	0,00	0,00
LIMITE DEFINIDO POR RESOLUÇÃO DO SENADO FEDERAL – <22%>	21.097.115,97	22.355.006,40	22.926.620,99	0,00
LIMITE DE ALERTA (inciso III do §1º do art. 59 da LRF) - <90%>	18.987.404,37	20.119.505,76	20.633.958,89	0,00

CONTRAGARANTIAS RECEBIDAS	SALDO DO EXERCÍCIO ANTERIOR	SALDOS DO EXERCÍCIO DE 2023		
		Até o 1º Quadrimestre	Até o 2º Quadrimestre	Até o 3º Quadrimestre
DOS ESTADOS (IX)	0,00	0,00	0,00	0,00
Em Garantia às operações de Crédito Externas	0,00	0,00	0,00	0,00
Em Garantia às operações de Crédito Internas	0,00	0,00	0,00	0,00
DOS MUNICÍPIOS (X)	0,00	0,00	0,00	0,00
Em Garantia às operações de Crédito Externas	0,00	0,00	0,00	0,00
Em Garantia às operações de Crédito Internas	0,00	0,00	0,00	0,00
DAS ENTIDADES CONTROLADAS (XI)	0,00	0,00	0,00	0,00
Em Garantia às operações de Crédito Externas	0,00	0,00	0,00	0,00
Em Garantia às operações de Crédito Internas	0,00	0,00	0,00	0,00
EM GARANTIAS POR MEIO DE FUNDOS E PROGRAMAS (XII)	0,00	0,00	0,00	0,00
TOTAL CONTRAGARANTIAS RECEBIDAS (XIII) = (IX + X + XI + XII)	0,00	0,00	0,00	0,00

MEDIDAS CORRETIVAS:

FONTE: Sistema: Sistema CONTÁBIL, Unidade Responsável: PREFEITURA MUNICIPAL DE UAUÁ, Emissão: 14/09/2023, às 14:51:33, Assinado Digitalmente no dia 14/09/2023, às 14:51:33.

Nota:

¹ Inclui garantias concedidas por meio de Fundos.

MARCOS HENRIQUE LOBO ROSA
 Prefeito Municipal
 CPF: 289.806.465-34

JOSEMAR DE SÁ DOS SANTOS
 Secretário de Administração, Planej. Finança
 CPF: 636.686.375-04

ELEILTON DA HORA SANTOS
 Contador(a)
 Reg. Prof.: CRC - BA020472/0

SIAFIC -

Prefeitura Municipal de Uauá



BA - EXECUTIVO
PREFEITURA MUNICIPAL DE UAUÁ
 RELATÓRIO DE GESTÃO FISCAL
DEMONSTRATIVO DAS OPERAÇÕES DE CRÉDITO
 ORÇAMENTO FISCAL DA SEGURIDADE SOCIAL
 MAIO - AGOSTO de 2023

RGF – ANEXO 4 (LRF, art. 55, inciso I, alínea "d" e inciso III alínea "c")

RS 1,00

OPERAÇÕES DE CRÉDITO	VALOR REALIZADO	
	No Quadrimestre de Referência	Até o Quadrimestre de Referência (a)
Mobiliária	0,00	0,00
Interna	0,00	0,00
Externa	0,00	0,00
Contratual	0,00	0,00
Interna	0,00	0,00
Empréstimos	0,00	0,00
Aquisição Financiada de Bens e Arrendamento Mercantil Financeiro	0,00	0,00
Antecipação de Receita pela Venda a Termo de Bens e Serviços	0,00	0,00
Assunção, Reconhecimento e Confissão de Dívidas (LRF, art. 29, § 1º)	0,00	0,00
Operações de crédito previstas no art. 7º § 3º da RSF nº 43/2001 (I)	0,00	0,00
Externa	0,00	0,00
Empréstimos	0,00	0,00
Aquisição Financiada de Bens e Arrendamento Mercantil Financeiro	0,00	0,00
Antecipações de Receitas pela Venda a Termo de Bens e Serviços	0,00	0,00
Assunção, Reconhecimento e Confissão de Dívidas (LRF, art. 29, § 1º)	0,00	0,00
Operações de crédito previstas no art. 7º § 3º da RSF nº 43/2001 (II)	0,00	0,00
TOTAL (III)	0,00	0,00

APURAÇÃO DO CUMPRIMENTO DOS LIMITES	VALOR	% SOBRE A RCL
RECEITA CORRENTE E LÍQUIDA – RCL (IV)	104.211.913,59	--
(-) Transferências obrigatórias da União relativas às emendas individuais (§ 1º, art. 166-A da CF) (V)	0,00	0,00
RECEITA CORRENTE LÍQUIDA AJUSTADA PARA CÁLCULO DOS LIMITES DE ENDIVIDAMENTO (VI) = (IV - V)	104.211.913,59	0,00
OPERAÇÕES VEDADAS (VI)	0,00	0,00
TOTAL CONSIDERADO PARA FINS DA APURAÇÃO DO CUMPRIMENTO DO LIMITE (VIII) = (IIIa + VII - Ia - IIa)	0,00	0,00
LIMITE GERAL DEFINIDO POR RESOLUÇÃO DO SENADO FEDERAL PARA AS OPERAÇÕES DE CRÉDITO INTERNAS E EXTERNAS	16.673.906,17	16,00
LIMITE DE ALERTA (inciso III do §1º do art. 59 da LRF) - <%>	15.006.515,56	14,40
OPERAÇÕES DE CRÉDITO POR ANTECIPAÇÃO DA RECEITA ORÇAMENTÁRIA	0,00	--
LIMITE DEFINIDO POR RESOLUÇÃO DO SENADO FEDERAL PARA AS OPERAÇÕES DE CRÉDITO POR ANTECIPAÇÃO DA RECEITA ORÇAMENTÁRIA	7.294.833,95	7,00

OUTRAS OPERAÇÕES QUE INTEGRAM A DÍVIDA CONSOLIDADA	VALOR REALIZADO	
	No Quadrimestre de Referência	Até o Quadrimestre de Referência (a)
Parcelamentos de Dívidas	0,00	0,00
Tributos	0,00	0,00
Contribuições Previdenciárias	0,00	0,00
FGTS	0,00	0,00
Operações de reestruturação e recomposição do principal de dívidas	0,00	0,00

FONTE: Sistema <Nome>, Unidade Responsável <Nome>, Data da emissão <dd/mm/aaaa> e hora de emissão <hh e mmm>

1 Conforme Manual de Instrução de Pleitos - MIP STN/COPEM, essas operações podem ser contratadas mesmo que não haja margem disponível nos limites. No entanto, uma vez contratadas, os fluxos de tais operações terão seus efeitos contabilizados para fins da contratação de outras operações de crédito.

Notas:

MARCOS HENRIQUE LOBO ROSA
Prefeito Municipal

JOSEMAR DE SÁ DOS SANTOS
Secretário de Administração, Planej. Finança

ELEILTON DA HORA SANTOS
Contador(a)

SIAFIC -

Prefeitura Municipal de Uauá



BA - EXECUTIVO
 PREFEITURA MUNICIPAL DE UAUÁ
 RELATÓRIO DE GESTÃO FISCAL
 DEMONSTRATIVO DA DISPONIBILIDADE DE CAIXA E DOS RESTOS A PAGAR
 ORÇAMENTO FISCAL DA SEGURIDADE SOCIAL
 (JANEIRO A AGOSTO) - 2º QUADRIMESTRE DE 2023
 RGF - Anexo 5 (LRF, Art. 55, inciso III, alínea "a")

IDENTIFICAÇÃO DOS RECURSOS	DISPONIBILIDADE DE DE CAIXA BRUTA (a)	OBRIGAÇÕES FINANCEIRAS		INSUFICIÊNCIA FINANCEIRA VERIFICADA NO CONSÓRCIO PÚBLICO (f)	DISPONIBILIDADE DE CAIXA LÍQUIDA (ANTES DA INSCRIÇÃO EM RESTOS A PAGAR NÃO PROCESSADOS DO EXERCÍCIO) (g) = (a - (b + c + d + e) - f)	RESTOS A PAGAR EMPENHADOS E NÃO LIQUIDADOS DO EXERCÍCIO (h)	EMPENHOS NÃO LIQUIDADOS COM INSCRITOS (NÃO INSCRITOS) OU INSCRIÇÃO EM INEFICIÊNCIA FINANCEIRA (i)	DISPONIBILIDADE E DE CAIXA LÍQUIDA (APÓS A INSCRIÇÃO EM RESTOS A PAGAR NÃO PROCESSADOS DO EXERCÍCIO) (j)
		Restos a Pagar Empenhados e Não Liquidados de Exercícios Anteriores (b)	Do Exercício (c)					
TOTAL DOS RECURSOS VINCULADOS EXCETO AO RPPS (II)	4.807.815,63	1.624.407,80	1.035.534,43	0,00	1.437.682,32	8.695.734,86	0,00	-7.258.052,54
Recursos Vinculados à Educação	2.866.046,03	917.586,12	264.739,34	0,00	330.873,38	3.224.809,57	0,00	-2.071.962,38
Transferências do FUNDEB	1.631.975,66	694.261,21	208.710,82	0,00	531.328,29	2.541.020,93	0,00	-2.343.345,59
Outros Recursos Vinculados à Educação	1.234.070,37	223.324,91	56.028,52	0,00	-454,91	683.788,64	0,00	271.383,21
Recursos Vinculados à Saúde	422.178,05	394.285,44	517.773,33	0,00	158.023,02	4.157.136,64	0,00	-4.805.040,38
Transferência Fundo a Fundo de Recursos do SUS	83.318,19	104.790,20	412.666,05	0,00	156.087,66	3.550.171,06	0,00	-4.140.386,78
Outros Recursos Vinculados à Saúde	338.859,86	289.505,24	105.107,28	0,00	1.935,36	606.968,58	0,00	-662.718,24
Recursos Destinados à Assistência Social	300.374,43	11.456,80	13.771,29	0,00	18.112,55	688.108,74	0,00	-412.959,40
Recursos Vinculados à Previdência Social (Exceto ao RPPS)	0,00	0,00	0,00	0,00	0,00	0,00	0,00	0,00
Demais Vinculados Decorrentes de Transferências	651.338,94	301.079,44	239.250,47	0,00	-797,70	548.285,61	0,00	-436.478,88
Transf. de Contribuições e Instrumentos Condições (exceto Educação, Saúde e Assistência)	123.701,71	239.250,47	239.250,47	0,00	-1.445,67	405.032,32	0,00	-758.385,88
Outros Vinculados Decorrentes de Transferências	527.637,23	61.828,97	0,00	0,00	647,97	143.253,29	0,00	321.907,00
Demais Vinculações Legais	567.197,52	0,00	0,00	0,00	-3.713,56	77.397,30	0,00	493.513,78
Recursos de Operações de Crédito (exceto vinculados à Educação e à Saúde)	0,00	0,00	0,00	0,00	0,00	0,00	0,00	0,00
Recursos de Alienação de Bens/Ativos	26.490,05	0,00	0,00	0,00	0,00	22.000,00	0,00	4.490,05
Recursos Vinculados a Fundos (exceto Educação, Saúde, Assistência e Previdência)	0,00	0,00	0,00	0,00	0,00	0,00	0,00	0,00
Outros Vinculações Legais	540.707,47	0,00	0,00	0,00	-3.713,56	55.397,30	0,00	489.023,73
Recursos Extracurriculares	0,00	0,00	0,00	0,00	0,00	0,00	0,00	0,00
Outros Vinculações	680,66	14.064,48	0,00	0,00	7.693,39	-21.077,21	0,00	-21.077,21
TOTAL DOS RECURSOS VINCULADOS AO RPPS (III)	0,00	0,00	0,00	0,00	2.133,07	0,00	0,00	-2.133,07
Recursos Vinculados ao RPPS - Fundo em Capitalização (Plano Previdenciário)2	0,00	0,00	0,00	0,00	2.133,07	0,00	0,00	-2.133,07
Recursos Vinculados ao RPPS - Fundo em Repartição (Plano Financeiro)	0,00	0,00	0,00	0,00	0,00	0,00	0,00	0,00
Outros Recursos Vinculados ao RPPS - Taxa de Administração	0,00	0,00	0,00	0,00	0,00	0,00	0,00	0,00
TOTAL DOS RECURSOS NÃO VINCULADOS (I)	751.932,53	3.184.148,96	2.657.837,31	0,00	579.947,63	11.680.808,07	7.664,02	-17.687.442,12
Recursos Não Vinculados de Impostos	743.002,58	3.184.148,96	2.657.837,31	0,00	556.382,91	11.680.808,07	7.664,02	-17.672.807,35
Outros Recursos Não Vinculados	8.929,95	0,00	0,00	0,00	0,00	0,00	0,00	8.929,95
TOTAL (IV) = (I + II + III)	5.559.748,16	4.808.556,76	3.693.371,74	0,00	1.292.271,78	20.376.542,93	7.664,02	-24.947.627,73

Fonte: Sistema Sistema Contábil, Unidade Responsável: PREFEITURA MUNICIPAL DE UAUÁ, Emitido em 25/09/2023, às 15:03:25. Assinado digitalmente em 25/09/2023, às 15:03:25.

MARCOS HENRIQUE LOBO ROSA
 Prefeito Municipal
 CPF: 289.806.465-34

JOSEMAR DE SA DOS SANTOS
 Secretário de Administração, Planejamento, Finanças
 CPF: 638.686.375-04

ELEILTON DA HORA SANTOS
 Contador(a)
 Reg. Prof.: CRC - BA0204720

Prefeitura Municipal de Uauá



BA - EXECUTIVO
PREFEITURA MUNICIPAL DE UAUÁ
 RELATÓRIO DE GESTÃO FISCAL
DEMONSTRATIVO SIMPLIFICADO DO RELATÓRIO DE GESTÃO FISCAL
 ORÇAMENTO FISCAL DA SEGURIDADE SOCIAL
 (Janeiro a Agosto) - 2º Quadrimestre de 2023

LRF, art. 48 - Anexo 6


R\$ 1,00

RECEITA CORRENTE LÍQUIDA	VALOR ATÉ O QUADRIMESTRE	
Receita Corrente Líquida	104.211.913,59	
Receita Corrente Líquida Ajustada para Cálculo dos Limites de Endividamento	104.211.913,59	
Receita Corrente Líquida Ajustada para Cálculo dos Limites da Despesa com Pessoal	102.806.521,59	
DESPESA COM PESSOAL	VALOR	% SOBRE A RCL AJUSTADA
Despesa Total com Pessoal - DTP	60.614.397,19	58,96
Limite Máximo (incisos I, II e III, art . 20 da LRF) - <%>	55.515.521,66	54,00
Limite Prudencial (parágrafo único, art . 22 da LRF) - <%>	52.739.745,58	51,30
Limite de Alerta (inciso II do §1º do art . 59 da LRF) - <%>	49.963.969,49	48,60
DÍVIDA CONSOLIDADA	VALOR ATÉ O QUADRIMESTRE DE REFERÊNCIA	% SOBRE A RCL AJUSTADA
Dívida Consolidada Líquida	11.881.951,49	11,40
Limite Definido por Resolução do Senado Federal	125.054.296,31	120,00
GARANTIA DE VALORES	VALOR ATÉ O QUADRIMESTRE DE REFERÊNCIA	% SOBRE A RCL AJUSTADA
Total das Garantias Concedidas	0,00	0,00
Limite Definido por Resolução do Senado Federal	22.926.620,99	22,00
OPERAÇÕES DE CRÉDITO	VALOR	% SOBRE A RCL AJUSTADA
Operações de Crédito Externas e Internas	0,00	0,00
Operações de Crédito por Antecipação da Receita	0,00	0,00
Limite definido pelo Senado Federal para Operações de Crédito Externas e Internas	16.673.906,17	16,00
Limite definido pelo Senado Federal para Operações de Crédito por Antecipação da Receita	7.294.833,95	7,00
RESTOS A PAGAR	RESTOS A PAGAR EMPENHADOS E NÃO LIQUIDADOS DO EXERCÍCIO	DISPONIBILIDADE DE CAIXA LÍQUIDA (APÓS A INSCRIÇÃO EM RESTOS A PAGAR NÃO PROCESSADOS DO EXERCÍCIO)
Valor Total	20.375.222,93	-24.251.234,83

FONTE: Sistema: Sistema CONTÁBIL, Unidade Responsável: PREFEITURA MUNICIPAL DE UAUÁ, Emissão:25/09/2023, às 10:13:19, Assinado Digitalmente no dia 25/09/2023, às 10:13:19.


 MARCOS HENRIQUE LOBO ROSA
 Prefeito Municipal
 CPF: 289.806.465-34


 JOSEMAR DE SÁ DOS SANTOS
 Secretário de Administração, Planej. Finança
 CPF: 636.686.375-04


 ELEILTON DA HORA SANTOS
 Contador(a)
 Reg. Prof.: CRC - BA020472/O

SIAFIC -

Praça Praça Belarmino José Rodrigues | S/N | Centro | Uauá-Ba

www.pmuaua.ba.ipmbrasil.org.br

Este documento foi assinado digitalmente por SERASA Experian
 5A67BB55273E2C3DC828F6897EB74CF1

Prefeitura Municipal de Uauá

Outro



PREFEITURA MUNICIPAL DE UAUÁ GABINETE DO PREFEITO

NOTA EXPLICATIVA

Para fins de atendimento ao art. 6º, §3º da Resolução TCM nº 1470/2023, informa-se que o Relatório Resumido de Execução Orçamentária do 4º bimestre de 2023 e RGF 2º Quadrimestre de 2023 do Município de Uauá foi publicado em 25/09/2023 no Diário Oficial, disponível no endereço eletrônico <http://www.pmuaua.ba.ipmbrasil.org.br/diario>

Uauá - BA, 25 de Setembro de 2023.

MARCOS HENRIQUE LOBO ROSA
Prefeito Municipal

Prefeitura Municipal de Uauá

Decreto Financeiro/Contábil

**PREFEITURA MUNICIPAL DE UAUÁ**PC BELARMINO JOSE RODRIGUES - CENTRO
CNPJ: 13.698.758/0001-97 - CEP: 48.950-000 - UAUÁ - BA**DECRETO DE ALTERAÇÃO DE QDD****DECRETO Nº 246 DE 22 DE SETEMBRO DE 2023****ESTABELECE normas para alteração dos Quadros de Detalhamento da Despesa - QDD, e dá outras providências.**

O **PREFEITO(A) MUNICIPAL DE UAUÁ**, no uso de suas atribuições legais e devidamente autorizado no artigo da lei de nº 654 de 01 de junho de 2022, que dispõe sobre as Diretrizes Orçamentárias.

Decreta:

Art 1º - Fica alterado o Quadro de Detalhamento da Despesa - QDD do Poder Executivo, aprovado pelo Decreto Nº 1556/2022 de 30 de dezembro de 2022, correspondente à Programação das Despesas dos Órgãos diretamente subordinados ao Prefeito(a).

50102 - FUNDO MUNICIPAL DE ASSISTENCIA SOCIAL

	ACRÉSCIMO	REDUÇÃO
2.075 - MANUTENÇÃO DAS AÇÕES DA GESTÃO DO SUAS - IGDSUAS		
3.3.90.14.00 / 16600000 - Diárias - Civil	2.150,00	0,00
3.3.90.36.00 / 16600000 - Outros Serviços de Terceiros - Pessoa Física	0,00	2.150,00
Total por Modalidade:	2.150,00	2.150,00
Total por Ação:	2.150,00	2.150,00
Total por Unidade Orçamentária:	2.150,00	2.150,00
Total Geral:	2.150,00	2.150,00

Art. 2º - A execução orçamentária obedecerá ao Quadro de Detalhamento de Despesa QDD, a estrutura de Custos de Projetos e Atividades, segundo a Natureza da Despesa, estabelecida para cada Unidade Orçamentária em consonância com os Programas de Trabalho, fixados na Lei Orçamentária Anual.

Art. 3º - Este(a) Decreto entra em vigor a partir de sexta-feira, 22 de setembro de 2023.

GABINETE DO PREFEITO(A) MUNICIPAL DE UAUÁ, Estado da Bahia, em 22 de setembro de 2023.

JOSEMAR DE SÁ DOS SANTOS
Secretário de Administração, Planej. Finança
CPF: 636.686.375-04

MARCOS HENRIQUE LOBO ROSA
Prefeito Municipal
CPF: 289.806.465-34

Prefeitura Municipal de Uauá



PREFEITURA MUNICIPAL DE UAUÁ

PC BELARMINO JOSE RODRIGUES - CENTRO

CNPJ: 13.698.758/0001-97 - CEP: 48.950-000 - UAUÁ - BA

DECRETO DE CRÉDITO ORÇAMENTÁRIO E SUPLEMENTAR

DECRETO Nº 247 DE 22 DE SETEMBRO DE 2023

Abre CRÉDITO ORÇAMENTÁRIO E SUPLEMENTAR por Anulação de Dotação no valor total de R\$ 88.110,00 (Oitenta e oito mil e cento e dez reais), para fins que se especifica e da outras providências.

O PREFEITO(A) MUNICIPAL DE UAUÁ, no uso de suas atribuições legais, constitucionais e de acordo com o que lhe confere a Lei Municipal 664/2022 de 29 de dezembro de 2022, edita o seguinte Decreto:

Art 1º. - Fica o Poder Executivo Municipal autorizado a suplementação orçamentária totalizando R\$88.110,00 (Oitenta e oito mil e cento e dez reais) a saber:

Dotações Suplementares

20101 - GABINETE DO PREFEITO			
2.102 - MANUTENÇÃO DO GABINETE DO PREFEITO			
3.3.90.39.00 / 15000000 - Outros Servicos Terceiros - Pessoa Juridica			10.000,00
	Total por Ação:		10.000,00
	Total por Unidade Orçamentária:		10.000,00
20701 - SEC MUN GOVERNO E PREVENÇÃO À VIOLÊNCIA			
2.144 - MANUTENÇÃO DA GUARDA MUNICIPAL			
3.3.90.39.00 / 15000000 - Outros Servicos Terceiros - Pessoa Juridica			10.000,00
	Total por Ação:		10.000,00
2.182 - MANUTENÇÃO DA SEC DE GOVERNO E PREVENÇÃO À VIOLÊNCIA			
3.3.90.30.00 / 15000000 - Material de Consumo			7.600,00
	Total por Ação:		7.600,00
	Total por Unidade Orçamentária:		17.600,00
20801 - SEC MUN INFRAESTRUTURA, TRANSP E SERV PÚBLICOS			
2.010 - MANUTENÇÃO DE VIAS PÚBLICAS E ESTRADAS VICINAIS			
3.3.90.30.00 / 15000000 - Material de Consumo			34.800,00
	Total por Ação:		34.800,00
2.046 - MANUTENÇÃO DA SEC MUN DE INFRAESTRUTURA, TRANSP E SERV PÚBLICOS			
3.3.90.39.00 / 15000000 - Outros Servicos Terceiros - Pessoa Juridica			10.000,00
	Total por Ação:		10.000,00
	Total por Unidade Orçamentária:		44.800,00
20901 - SEC MUN AGRICULT, DESENV AGRÁRIO E REC HÍDRICOS			
2.051 - MANUTENÇÃO DA SEC MUN AGRICULT, DESENV AGRÁRIO E REC HÍDRICOS			
3.3.90.39.00 / 15000000 - Outros Servicos Terceiros - Pessoa Juridica			10.000,00
	Total por Ação:		10.000,00

Prefeitura Municipal de Uauá



PREFEITURA MUNICIPAL DE UAUÁ

PC BELARMINO JOSE RODRIGUES - CENTRO

CNPJ: 13.698.758/0001-97 - CEP: 48.950-000 - UAUÁ - BA

DECRETO DE CRÉDITO ORÇAMENTÁRIO E SUPLEMENTAR

Total por Unidade Orçamentária: 10.000,00

50102 - FUNDO MUNICIPAL DE ASSISTENCIA SOCIAL

2.037 - MANUTENÇÃO DAS AÇÕES DA IGDBF - Programa Auxílio Brasil E CadÚnico

3.3.90.30.00 / 16600000 - Material de Consumo 3.000,00

Total por Ação: 3.000,00

2.054 - MANUTENÇÃO DAS AÇÕES DOS BENEFÍCIOS EVENTUAIS

3.3.90.32.00 / 16610000 - Material de Distribuicao gratuita 2.710,00

Total por Ação: 2.710,00

Total por Unidade Orçamentária: 5.710,00

Total Suplementado: 88.110,00

Art 2º. - A propósito cabe-me informar que para atender a suplementação acima, serão anuladas parcialmente e/ou totalmente as seguintes dotações orçamentárias, conforme estabelece a Lei nº 4.320.

Dotações Anuladas

20601 - SEC MUN ADMINISTRAÇÃO, PLANEJAMENTO E FINANÇAS

2.005 - MANUTENÇÃO DA SEC DE ADMINISTRAÇÃO, PLANEJAMENTO E FINANÇAS

4.4.90.52.00 / 15000000 - Equipamentos e Material Permanente 5.000,00

Total por Ação: 5.000,00

Total por Unidade Orçamentária: 5.000,00

20701 - SEC MUN GOVERNO E PREVENÇÃO À VIOLÊNCIA

2.144 - MANUTENÇÃO DA GUARDA MUNICIPAL

3.3.90.30.00 / 15000000 - Material de Consumo 20.000,00

Total por Ação: 20.000,00

2.182 - MANUTENÇÃO DA SEC DE GOVERNO E PREVENÇÃO À VIOLÊNCIA

4.4.90.52.00 / 15000000 - Equipamentos e Material Permanente 2.600,00

Total por Ação: 2.600,00

Total por Unidade Orçamentária: 22.600,00

20901 - SEC MUN AGRICULT, DESENV AGRÁRIO E REC HÍDRICOS

2.042 - MANUTENÇÃO DE POÇOS E DESSALINIZADORES

3.3.90.30.00 / 15000000 - Material de Consumo 4.000,00

Total por Ação: 4.000,00

2.051 - MANUTENÇÃO DA SEC MUN AGRICULT, DESENV AGRÁRIO E REC HÍDRICOS

3.3.90.30.00 / 15000000 - Material de Consumo 4.800,00

Total por Ação: 4.800,00

2.067 - INCENTIVO A PRODUÇÃO ESTERCO E FARELO DE PALMAS

3.3.90.30.00 / 15000000 - Material de Consumo 3.000,00

Prefeitura Municipal de Uauá



PREFEITURA MUNICIPAL DE UAUÁ

PC BELARMINO JOSE RODRIGUES - CENTRO

CNPJ: 13.698.758/0001-97 - CEP: 48.950-000 - UAUÁ - BA

DECRETO DE CRÉDITO ORÇAMENTÁRIO E SUPLEMENTAR

3.3.90.39.00 / 15000000 - Outros Servicos Terceiros - Pessoa Juridica	3.000,00
Total por Ação:	6.000,00
Total por Unidade Orçamentária:	14.800,00
<hr/>	
21001 - SEC MUN DE CULTURA, ESPORTE, LAZER, JUVENTUDE, TURISMO E MEIO AMBIENTE	
<hr/>	
2.048 - PROMOÇÃO DE FESTAS E EVENTOS CULTURAIS E POPULARES	
3.3.90.39.00 / 15000000 - Outros Servicos Terceiros - Pessoa Juridica	40.000,00
Total por Ação:	40.000,00
Total por Unidade Orçamentária:	40.000,00
<hr/>	
50102 - FUNDO MUNICIPAL DE ASSISTENCIA SOCIAL	
<hr/>	
2.037 - MANUTENÇÃO DAS AÇÕES DA IGDBF - Programa Auxilio Brasil E CadÚnico	
4.4.90.52.00 / 16600000 - Equipamentos e Material Permanente	3.000,00
Total por Ação:	3.000,00
2.038 - MANUTENÇÃO DAS AÇÕES DA PROTEÇÃO SOCIAL ESPECIAL	
3.3.50.43.00 / 16610000 - Subvencoes Sociais	2.710,00
Total por Ação:	2.710,00
Total por Unidade Orçamentária:	5.710,00
Total Anulado:	88.110,00

Art. 3º - Fica o Secretário Municipal de Finanças autorizado a expedir instruções normativas necessárias ao cumprimento deste Decreto.

Art. 4º - Este Decreto entra em vigor a partir de sexta-feira, 22 de setembro de 2023.

GABINETE DO PREFEITO(A) MUNICIPAL DE UAUÁ, Estado da Bahia, em 22 de setembro de 2023.

JOSEMAR DE SÁ DOS SANTOS
Secretário de Administração, Planej. Finança
CPF: 636.686.375-04

MARCOS HENRIQUE LOBO ROSA
Prefeito Municipal
CPF: 289.806.465-34