



Diário Oficial do **Município**

Câmara Municipal de Ibititá

terça-feira, 1 de outubro de 2019

Ano VIII - Edição nº 00102 | Caderno 1

Câmara Municipal de Ibititá publica



Praça Senhor do Bonfim | 29 | Centro | Ibititá-Ba

www.cmibitita.ba.ipmbrasil.org.br

Este documento foi assinado digitalmente por SERASA Experian
D2EC83D5FB98588A004F8E09F86144CB

Câmara Municipal de Ibititá

SUMÁRIO

- OFÍCIO Nº 080/2019 - 27 DE SETEMBRO DE 2019.
- OFÍCIO Nº 05/2019

Câmara Municipal de Ibititá

Outros



ESTADO DA BAHIA
Prefeitura Municipal de Ibititá



Ibititá - Ba, 27 de setembro de 2019.

Ofício nº 080/2019

Excelentíssimo Senhor
MD Vereador Presidente da Câmara Municipal De Ibititá


REF.: Estudos e Estimativas das Receitas para o exercício de 2020.

Senhor Presidente,

Em cumprimento ao art. 12, §3º, da Lei Complementar nº 101/00, apresentamos os Estudos e Estimativas das Receitas do Município, para o exercício de 2020 e as respectivas memórias de cálculo.

Na oportunidade, aproveitamos o ensejo para renovar os votos do mais elevado apreço e distinta consideração.

Gabinete do Prefeito Municipal de Ibititá, 27 de setembro de 2019.



Edicley Souza Barreto

Prefeito Municipal

Praça Sidney Dourado Matos, 70 – Centro – Ibititá-BA – CEP- 44.960-000
CNPJ: 13.715.057/0001-19 – Fone: (74) 3652-1116 / 3652-1118
E-mail: pmibitita@bol.com.br

Praça Senhor do Bonfim | 29 | Centro | Ibititá-Ba
www.cmibitita.ba.ipmbrasil.org.br

Câmara Municipal de Ibititá



ESTADO DA BAHIA PREFEITURA MUNICIPAL DE IBITITÁ

ESTUDOS E AS ESTIMATIVAS DAS RECEITAS METODOLOGIA E MEMÓRIA DE CÁLCULO

2020

Em atendimento ao art. 30 e 31 da Lei 4.320/64 e art. 12, §3º da LRF, apresentamos os estudos e as estimativas das receitas para o exercício de 2020, metodologia e memória de cálculo, visando esclarecer a forma de obtenção dos valores.

As previsões da receita para o exercício de 2020 obedeceram às normas técnicas e legais, considerando a variação do índice de preços e o crescimento econômico, conforme os parâmetros demonstrado abaixo:

VARIÁREIS	2020
PIB – BA (crescimento %anual)	2,7
Inflação média projetada com base no IPCA	4,00
Receita Corrente Líquida – RCL	R\$ 46.901.390,00

Fonte: 1 - Sei – Superintendência de estudos econômicos e sociais do estado da Bahia

2 - Banco central do Brasil

3 - Relatório Focus - Bradesco

A análise das receitas realizadas foi efetuada com base na série histórica dos exercícios anteriores, observados os procedimentos:

- retirada do efeito variação de preços agregados para todos os anos, levando os valores a preços constantes;
- manutenção de variações permanentes que pareciam mudar a tendência para cima ou para baixo, com relação aos anos recentes e que permaneceriam no horizonte futuro projetado;
- inclusão de dados relativos ao Orçamento vigente, se verificado que os valores estavam dentro de um intervalo de confiança da tendência estimada para os anos anteriores. Caso extrapolasse o intervalo, explicado pelo erro estatístico, buscou-se

Câmara Municipal de Ibititá



ESTADO DA BAHIA PREFEITURA MUNICIPAL DE IBITITÁ


examinar se os mesmos estariam relacionados a uma nova atipicidade ou a uma mudança de caráter permanente;

Para as receitas que sofrem influência do PIB, admitiu-se uma elasticidade unitária, de forma que as mesmas capturaram toda variação do PIB. As estimativas do PIB-Bahia foram elaboradas pela Superintendência de Estudos Econômicos e Sociais - SEI, que levou em conta o cenário que a economia do Estado desenha nesse momento, conforme pode ser observado no quadro acima.

Como expectativa inflacionária para os anos seguintes, adotou-se a variação na média anual esperada do Índice de Preço ao Consumidor - IPCA, projetado pelo Banco Central do Brasil, conforme pode ser observado no quadro acima.

De modo geral as receitas, observando-se as especificidades de cada item, aplicou-se um dos seguintes modelos de projeção: variação de preços, crescimento vegetativo, orçado do ano em execução corrigido, realizado do ano anterior corrigido, média de execução dos três últimos anos, dentre outros.

No demonstrativo a seguir apresentamos as estimativas da receita para o exercício de 2020 do município.



Edicley Souza Barreto

Prefeito Municipal

Câmara Municipal de Ibititá

ESTADO DA BAHIA
PREFEITURA MUNICIPAL DE IBITITÁ

ESTUDO E ESTIMATIVA DAS RECEITAS PARA O EXERCÍCIO DE 2020



URF Ad. 12.93

CÓDIGO	Fonte de Recurso	DESCRIÇÃO	DEMONSTRATIVO DA EVOLUÇÃO DA RECEITA			PROJEÇÃO DA RECEITA		
			2016	2017	2018	PREVISÃO 2020	PREVISÃO 2021	
1.1.2.1.01.1.1.99.00	0	Outras Taxas de Inspeção, Controle e Fiscalização - Principal	RS 242,40	RS -	RS -	RS 100,00	RS 110,00	
1.1.2.1.02.0.0.00.00	x	Taxas de Fiscalização das Telecomunicações - TFF	RS -	RS -	RS -	RS -	RS -	
1.1.2.1.02.2.0.00.00	x	Taxa de Fiscalização de Funcionamento - TFF - Principal	RS -	RS -	RS -	RS -	RS -	
1.1.2.1.02.2.1.00.00	0	Taxa de Fiscalização de Funcionamento - TFF - Multas e Juros de Mora	RS -	RS -	RS -	RS -	RS -	
1.1.2.1.02.2.2.00.00	0	Taxa de Fiscalização de Funcionamento - TFF - Dívida Ativa	RS -	RS -	RS -	RS -	RS -	
1.1.2.1.02.2.4.00.00	0	Taxa de Fiscalização de Funcionamento - TFF - Dívida Ativa - Multas e Juros de Mora da Dívida Ativa	RS -	RS -	RS -	RS -	RS -	
1.1.2.1.04.0.0.00.00	x	Taxa de Controle e Fiscalização Ambiental	RS -	RS -	RS -	RS -	RS -	
1.1.2.1.04.1.0.00.00	0	Taxa de Controle e Fiscalização Ambiental - Principal	RS -	RS -	RS -	RS -	RS -	
1.1.2.1.04.1.1.00.00	0	Taxa de Controle e Fiscalização Ambiental - Multas	RS -	RS -	RS -	RS -	RS -	
1.1.2.1.04.1.5.00.00	0	Taxa de Controle e Fiscalização Ambiental - Juros de Mora	RS -	RS -	RS -	RS -	RS -	
1.1.2.1.04.1.6.00.00	0	Taxa de Controle e Fiscalização Ambiental - Juros de Mora	RS -	RS -	RS -	RS -	RS -	
1.1.2.2.01.0.0.00.00	x	Taxas pela Prestação de Serviços	RS 37.846,04	RS 37.199,91	RS 32.467,86	RS 39.830,00	RS 42.560,00	
1.1.2.2.01.1.0.00.00	x	Taxas pela Prestação de Serviços	RS 37.846,04	RS 37.199,91	RS 32.467,86	RS 39.830,00	RS 42.560,00	
1.1.2.2.01.1.1.00.00	x	Taxa de Controle e Fiscalização de Serviços - Principal	RS 37.846,04	RS 37.199,91	RS 32.467,86	RS 39.830,00	RS 42.560,00	
1.1.2.2.01.1.1.01.00	0	Taxa de Limpeza Pública - Principal	RS 3.750,08	RS 170,74	RS 1.129,05	RS 1.910,00	RS 2.050,00	
1.1.2.2.01.1.1.02.00	0	Taxa de Cemitério - Principal	RS -	RS -	RS -	RS -	RS -	
1.1.2.2.01.1.1.99.00	0	Outras Taxas pela Prestação de Serviços - Principal	RS 34.096,96	RS 37.029,17	RS 31.338,80	RS 37.920,00	RS 40.510,00	
1.1.2.8.00.0.0.00.00	x	Taxas - Específicas de Estados, DF e Municípios	RS 6.949,15	RS -	RS -	RS 2.530,00	RS 2.710,00	
1.1.2.8.01.0.0.00.00	x	Taxas de Inspeção, Controle e Fiscalização	RS -	RS -	RS -	RS -	RS -	
1.1.2.8.01.1.0.00.00	x	Taxa de Fiscalização de Vigilância Sanitária	RS 6.949,15	RS -	RS -	RS 2.530,00	RS 2.710,00	
1.1.2.8.01.1.1.00.00	2	Taxa de Fiscalização de Vigilância Sanitária - Principal	RS -	RS -	RS -	RS -	RS -	
1.1.2.8.01.1.1.01.00	2	Taxa de Fiscalização de Vigilância Sanitária - Multas e Juros de Mora	RS -	RS -	RS -	RS -	RS -	
1.1.2.8.01.1.1.02.00	2	Taxa de Fiscalização de Vigilância Sanitária - Dívida Ativa	RS -	RS -	RS -	RS -	RS -	
1.1.2.8.01.1.1.03.00	2	Taxa de Fiscalização de Vigilância Sanitária - Dívida Ativa	RS -	RS -	RS -	RS -	RS -	
1.2.0.0.0.0.0.0.00.00	x	Contribuições	RS -	RS -	RS -	RS -	RS -	
1.2.4.0.0.0.0.00.00	x	Contribuição para o Custeio do Serviço de Iluminação Pública	RS -	RS -	RS -	RS -	RS -	
1.2.4.0.0.1.0.00.00	x	Contribuição para o Custeio do Serviço de Iluminação Pública	RS -	RS -	RS -	RS -	RS -	
1.2.4.0.0.1.1.00.00	0	Contribuição para o Custeio do Serviço de Iluminação Pública - Principal	RS -	RS -	RS -	RS -	RS -	
1.3.0.0.0.0.0.0.00.00	x	Receita Patrimonial	RS 56.275,82	RS 1850.436,25	RS 21.391,33	RS 337.890,00	RS 361.030,00	
1.3.2.0.0.0.0.00.00	x	Valores Mobiliários	RS 56.275,82	RS 850.436,25	RS 21.391,33	RS 337.890,00	RS 361.030,00	
1.3.2.1.00.0.0.00.00	x	Juros e Correções Monetárias	RS -	RS -	RS -	RS -	RS -	
1.3.2.1.00.1.0.00.00	x	Remuneração de Depósitos Bancários	RS 56.275,82	RS 850.436,25	RS 21.391,33	RS 337.890,00	RS 361.030,00	
1.3.2.1.00.1.1.00.00	x	Remuneração de Depósitos Bancários - Principal	RS -	RS -	RS -	RS -	RS -	
1.3.2.1.00.1.1.01.00	42	Remuneração de Depósitos Bancários de Recursos Vinculados - Principal	RS 79,85	RS 391,49	RS 38,63	RS 190,00	RS 210,00	
1.3.2.1.00.1.1.01.02	18	Remuneração de Depósitos Bancários de Recursos Vinculados - Royalties - Principal	RS 4.948,59	RS 25.970,84	RS 2.269,16	RS 12.140,00	RS 12.970,00	
1.3.2.1.00.1.1.01.02	19	Remuneração de Depósitos Bancários de Recursos Vinculados - FUNDEB - Principal	RS 1.171,28	RS 2.337,75	RS 706,72	RS 1.520,00	RS 1.630,00	
1.3.2.1.00.1.1.01.03	14	Remuneração de Depósitos Bancários de Recursos Vinculados - Fundo de Saúde - Principal	RS 2.226,14	RS 3.809,13	RS 367,38	RS 2.370,00	RS 2.540,00	
1.3.2.1.00.1.1.01.04	1	Remuneração de Depósitos Bancários de Recursos Vinculados - Manutenção e Desenvolvimento do Ensino - IMDE - Principal	RS 1.441,71	RS 2.315,49	RS 95,42	RS 1.430,00	RS 1.530,00	
1.3.2.1.00.1.1.01.06	16	Remuneração de Depósitos Bancários de Recursos Vinculados - Contribuição de Intervenção no Domínio Econômico - CIDE - Principal	RS 2,64	RS 76,61	RS 15,35	RS 40,00	RS 50,00	
1.3.2.1.00.1.1.01.07	29	Remuneração de Depósitos Bancários de Recursos Vinculados - Fundo Nacional de Assistência Social - FNAS - Principal	RS 980,51	RS 947,84	RS 0,09	RS 720,00	RS 770,00	
1.3.2.1.00.1.1.01.08	15	Remuneração de Depósitos Bancários de Recursos Vinculados - Fundo Nacional de Desenvolvimento da Educação - FNDE - Principal	RS -	RS -	RS -	RS -	RS -	
1.3.2.1.00.1.1.01.12	4	Remuneração de Depósitos Bancários - QSE	RS 239,68	RS 1.740,76	RS 56,28	RS 750,00	RS 810,00	
1.3.2.1.00.1.1.01.13	95	Remuneração de Depósitos Bancários - Precatório Fundeb	RS -	RS -	RS 1.563,60	RS 560,00	RS 620,00	
1.3.2.1.00.1.1.01.14	22	Remuneração de Depósitos Bancários - Convenios - educação	RS 8.195,94	RS -	RS 118,88	RS 3.160,00	RS 3.380,00	
1.3.2.1.00.1.1.01.15	1	Remuneração de Depósitos Bancários - Outros Vinculados à Educação	RS 13.466,84	RS 748.424,59	RS 1.046,27	RS 277.060,00	RS 295.930,00	
1.3.2.1.00.1.1.01.16	2	Remuneração de Depósitos Bancários - FMS 15%	RS 1.055,04	RS 4.373,96	RS 313,02	RS 2.110,00	RS 2.260,00	
1.3.2.1.00.1.1.01.17	23	Remuneração de Depósitos Bancários - Convenios - Saúde	RS 4.340,72	RS 928,09	RS 534,93	RS 2.180,00	RS 2.330,00	

Câmara Municipal de Ibititá

ESTADO DA BAHIA
PREFEITURA MUNICIPAL DE IBITITÁ

ESTUDO E ESTIMATIVA DAS RECEITAS PARA O EXERCÍCIO DE 2020

CÓDIGO		DESCRÇÃO	DEMONSTRATIVO DA EVOLUÇÃO DA RECEITA			PROJEÇÃO DA RECEITA		
Fonte de Recurso			2016	2017	2018	PREVISÃO 2020	PREVISÃO 2021	
14	1.3.2.1.00.1.1.01.18	Remuneração de Depósitos Bancários - Outros Vinculados a Saúde	R\$ 8.960,50	R\$ 4.123,48	R\$ 2.979,91	R\$ 6.000,00	R\$ 6.410,00	
0	1.3.2.1.00.1.1.01.19	Remuneração de Depósitos Bancários - FMS - 5% recursos próprios	R\$ -	R\$ -	R\$ -	R\$ -	R\$ -	
28	1.3.2.1.00.1.1.01.20	Remuneração de Depósitos Bancários - FEAS	R\$ -	R\$ 0,03	R\$ 0,37	R\$ 10,00	R\$ 20,00	
24	1.3.2.1.00.1.1.01.21	Remuneração de Depósitos Bancários - Convenios - ação social	R\$ -	R\$ -	R\$ -	R\$ -	R\$ -	
29	1.3.2.1.00.1.1.01.23	Remuneração de Depósitos Bancários - Outros Vinculados a Assistência Social	R\$ 588,83	R\$ 270,48	R\$ 349,16	R\$ 460,00	R\$ 500,00	
24	1.3.2.1.00.1.1.01.24	Remuneração de Depósitos Bancários - Convenios Diversos	R\$ 108,87	R\$ 1.525,51	R\$ 7.192,33	R\$ 3.250,00	R\$ 3.480,00	
10	1.3.2.1.00.1.1.01.25	Remuneração de Depósitos Bancários - FCBA	R\$ -	R\$ -	R\$ 20,55	R\$ 10,00	R\$ 20,00	
30	1.3.2.1.00.1.1.01.26	Remuneração de Depósitos Bancários - FIES	R\$ 4.546,64	R\$ 29.213,32	R\$ 94,87	R\$ 12.360,00	R\$ 20,00	
0	1.3.2.1.00.1.1.01.99	Remuneração de Outros Depósitos Bancários de Recursos Vinculados - Principal	R\$ 3.921,04	R\$ 23.970,77	R\$ 3.628,29	R\$ 11.540,00	R\$ 12.340,00	
x	1.3.2.1.00.1.1.02.00	Remuneração de Depósitos de Recursos Não Vinculados - Principal	R\$ -	R\$ -	R\$ 897,89	R\$ 340,00	R\$ 370,00	
0	1.3.2.1.00.1.1.02.01	Remuneração de Depósitos de Recursos Não Vinculados - Depósitos de Poupança - Principal	R\$ 1.285,07	R\$ 3.287,68	R\$ 1.340,09	R\$ 2.180,00	R\$ 2.330,00	
0	1.3.2.1.00.1.1.02.02	Remuneração de Depósitos de Recursos Não Vinculados - Fundo de Investimento - REN	R\$ 2.635,97	R\$ 20.683,09	R\$ 1.390,31	R\$ 9.020,00	R\$ 9.640,00	
0	1.3.2.1.00.1.1.02.99	Remuneração de Outros Depósitos Bancários de Recursos Não Vinculados - Principal	R\$ 2.550,00	R\$ 6.530,00	R\$ 450,00	R\$ 3.510,00	R\$ 3.750,00	
x	1.6.0.0.00.0.0.00.00	Receita de Serviços	R\$ 2.550,00	R\$ 6.530,00	R\$ 450,00	R\$ 3.510,00	R\$ 3.750,00	
x	1.6.1.0.00.0.0.00.00	Serviços Administrativos e Comerciais Gerais	R\$ 2.550,00	R\$ 6.530,00	R\$ 450,00	R\$ 3.510,00	R\$ 3.750,00	
x	1.6.1.0.01.0.0.00.00	Serviços Administrativos e Comerciais Gerais	R\$ 2.550,00	R\$ 6.530,00	R\$ 450,00	R\$ 3.510,00	R\$ 3.750,00	
x	1.6.1.0.01.1.0.00.00	Serviços Administrativos e Comerciais Gerais - Principal	R\$ 2.550,00	R\$ 6.530,00	R\$ 450,00	R\$ 3.510,00	R\$ 3.750,00	
0	1.6.1.0.01.1.1.01.00	Serviços de Venda de Edifícios - Principal	R\$ -	R\$ -	R\$ -	R\$ -	R\$ -	
x	1.6.1.0.01.1.1.99.00	Outros Serviços Administrativos e Comerciais Gerais - Principal	R\$ -	R\$ -	R\$ -	R\$ -	R\$ -	
0	1.6.1.0.01.1.1.99.99	Outros Serviços Administrativos e Comerciais Gerais - Principal	R\$ -	R\$ -	R\$ -	R\$ -	R\$ -	
x	1.7.0.0.00.0.0.00.00	Transferências Correntes	R\$ 56.901.491,84	R\$ 36.039.384,85	R\$ 39.809.789,13	R\$ 49.241.740,00	R\$ 52.628.180,00	
x	1.7.1.0.00.0.0.00.00	Transferências da União e de suas Entidades	R\$ 45.952.816,51	R\$ 24.469.350,69	R\$ 27.529.955,29	R\$ 36.370.000,00	R\$ 38.846.280,00	
x	1.7.1.8.00.0.0.00.00	Transferências da União - Específicas de Estados, DF e Municípios	R\$ 45.952.816,51	R\$ 24.469.350,69	R\$ 27.529.955,29	R\$ 36.370.000,00	R\$ 38.846.280,00	
x*	1.7.1.8.01.0.0.00.00	Participação na Receita da União	R\$ -	R\$ -	R\$ -	R\$ -	R\$ -	
x	1.7.1.8.01.1.0.00.00	Cota-Parte do Fundo de Participação dos Municípios - Cota Mensal	R\$ 17.146.035,21	R\$ 17.146.035,21	R\$ 18.286.832,76	R\$ 19.680.160,00	R\$ 21.020.900,00	
0	1.7.1.8.01.2.0.00.00	Cota-Parte do Fundo de Participação dos Municípios - Cota Mensal - Principal	R\$ 17.146.035,21	R\$ 17.146.035,21	R\$ 18.286.832,76	R\$ 19.680.160,00	R\$ 21.020.900,00	
x	1.7.1.8.01.3.0.00.00	Cota-Parte do Fundo de Participação dos Municípios - 1% Cota entregue no mês de dezembro	R\$ -	R\$ -	R\$ -	R\$ -	R\$ -	
0	1.7.1.8.01.3.1.00.00	Cota-Parte do Fundo de Participação dos Municípios - 1% Cota entregue no mês de dezembro - Principal	R\$ -	R\$ -	R\$ -	R\$ -	R\$ -	
0	1.7.1.8.01.4.0.00.00	Cota-Parte do Fundo de Participação dos Municípios - 1% Cota entregue no mês de julho	R\$ -	R\$ -	R\$ -	R\$ -	R\$ -	
0	1.7.1.8.01.4.1.00.00	Cota-Parte do Fundo de Participação dos Municípios - 1% Cota entregue no mês de julho - Principal	R\$ -	R\$ -	R\$ -	R\$ -	R\$ -	
x	1.7.1.8.01.5.0.00.00	Cota-Parte do Imposto Sobre a Propriedade Territorial Rural	R\$ 2.907,68	R\$ 3.030,12	R\$ 2.600,03	R\$ 3.170,00	R\$ 3.390,00	
0	1.7.1.8.01.5.1.00.00	Cota-Parte do Imposto Sobre a Propriedade Territorial Rural - Principal	R\$ 2.907,68	R\$ 3.030,12	R\$ 2.600,03	R\$ 3.170,00	R\$ 3.390,00	
x	1.7.1.8.02.0.0.00.00	Transferência da Compensação Financeira pela Exploração de Recursos Naturais	R\$ 138.891,28	R\$ 182.704,58	R\$ 279.711,83	R\$ 222.050,00	R\$ 237.170,00	
x	1.7.1.8.02.6.0.00.00	Cota-Parte do Fundo Especial de Petróleo - FEP	R\$ 138.891,28	R\$ 182.704,58	R\$ 279.711,83	R\$ 222.050,00	R\$ 237.170,00	
42	1.7.1.8.02.6.1.00.00	Cota-Parte do Fundo Especial de Petróleo - FEP - Principal	R\$ 138.891,28	R\$ 182.704,58	R\$ 279.711,83	R\$ 222.050,00	R\$ 237.170,00	
x	1.7.1.8.03.0.0.00.00	Transferência de Recursos do Sistema Único de Saúde - SUS - Bloco Custeio das Ações e Serviços Públicos de Saúde	R\$ 2.988.817,84	R\$ 2.545.233,23	R\$ 4.051.434,97	R\$ 3.550.010,00	R\$ 3.791.750,00	
x	1.7.1.8.03.1.0.00.00	Transferência de Recursos do SUS - Atenção Básica	R\$ 2.564.226,70	R\$ 2.174.456,00	R\$ 3.693.320,80	R\$ 3.122.470,00	R\$ 3.335.070,00	
x	1.7.1.8.03.1.1.00.00	Transferência de Recursos do SUS - Atenção Básica - Principal	R\$ 2.564.226,70	R\$ 2.174.456,00	R\$ 3.693.320,80	R\$ 3.122.470,00	R\$ 3.335.070,00	
14	1.7.1.8.03.1.1.01.00	Agente Comunitário de Saúde	R\$ 584.114,70	R\$ 483.171,00	R\$ 501.930,00	R\$ 581.780,00	R\$ 621.390,00	
14	1.7.1.8.03.1.1.02.00	Incremento Temporário do Piso da Atenção Básica	R\$ -	R\$ -	R\$ 1.400,00	R\$ 516.020,00	R\$ 551.160,00	
14	1.7.1.8.03.1.1.04.00	Piso de Atenção Básica Fixo - PAB FIXO	R\$ 538.811,00	R\$ 497.364,00	R\$ 502.796,04	R\$ 570.070,00	R\$ 608.890,00	
14	1.7.1.8.03.1.1.05.00	Piso de Atenção Básica Variável - PAB	R\$ 1.441.300,00	R\$ 1.193.921,00	R\$ 1.286.594,76	R\$ 1.454.600,00	R\$ 1.553.630,00	
14	1.7.1.8.03.2.0.00.00	Incremento Temporário ao Custeio dos Serviços de Atenção Básica em Saúde	R\$ 257.815,50	R\$ 157.500,00	R\$ 157.500,00	R\$ 212.950,00	R\$ 227.450,00	
x	1.7.1.8.03.2.1.00.00	Transferência de Recursos do SUS - Atenção de Média e Alta Complexidade Ambulatorial e Hospitalar	R\$ 257.815,50	R\$ 157.500,00	R\$ 157.500,00	R\$ 212.950,00	R\$ 227.450,00	
x	1.7.1.8.03.2.1.04.00	Transferência de Recursos do SUS - Atenção de Média e Alta Complexidade Ambulatorial e Hospitalar - Principal	R\$ 257.815,50	R\$ 157.500,00	R\$ 157.500,00	R\$ 212.950,00	R\$ 227.450,00	
14	1.7.1.8.03.2.1.08.00	Apoio à implementação da Rede Cegonha	R\$ -	R\$ -	R\$ -	R\$ -	R\$ -	
x	1.7.1.8.03.3.0.00.00	Transferência de Recursos do SUS - Vigilância em Saúde	R\$ 138.038,18	R\$ 196.497,23	R\$ 164.614,17	R\$ 184.210,00	R\$ 196.760,00	
x	1.7.1.8.03.3.1.00.00	Transferência de Recursos do SUS - Vigilância em Saúde - Principal	R\$ 138.038,18	R\$ 196.497,23	R\$ 164.614,17	R\$ 184.210,00	R\$ 196.760,00	
x	1.7.1.8.03.3.1.01.00	Incentivo Financeiro aos Estados, Distrito Federal e Municípios para Vigilância em Saúde - Despesas Diversas	R\$ 93.131,20	R\$ 77.571,12	R\$ 93.634,17	R\$ 97.970,00	R\$ 104.640,00	

Câmara Municipal de Ibititá

ESTADO DA BAHIA
PREFEITURA MUNICIPAL DE IBITITÁ

ESTUDO E ESTIMATIVA DAS RECEITAS PARA O EXERCÍCIO DE 2020

CÓDIGO	Fonte de Recurso	DESCRIÇÃO	DEMONSTRATIVO DA EVOLUÇÃO DA RECEITA			PROJEÇÃO DA RECEITA	
			2016	2017	2018	PREVISÃO 2020	PREVISÃO 2021
17.1.8.03.3.1.02.00	14	Assistência Financeira Complementar aos Estados, Distrito Federal e Municípios para Agentes de Combate às Endemias	R\$ 36.656,10	R\$ 110.019,09	R\$ 70.990,00	R\$ 79.990,00	R\$ 85.430,00
17.1.8.03.3.1.03.00	14	Incentivo Financeiro aos Estados, Distrito Federal e Municípios para Execução de Ações de Vigilância Sanitária	R\$ 8.250,88	R\$ 8.607,02	R\$ -	R\$ 6.260,00	R\$ 6.650,00
17.1.8.03.4.0.00.00	x	Transferência de Recursos do SUS - Assistência Farmacêutica	R\$ 28.741,46	R\$ 12.000,00	R\$ 24.000,00	R\$ 24.110,00	R\$ 25.760,00
17.1.8.03.4.1.00.00	x	Transferência de Recursos do SUS - Assistência Farmacêutica - Principal	R\$ 28.741,46	R\$ 12.000,00	R\$ 24.000,00	R\$ 24.110,00	R\$ 25.760,00
17.1.8.03.4.1.02.00	14	Promoção de Assistência Farmacêutica e Insumos Estratégicos na Atenção Básica em Saúde	R\$ 28.741,46	R\$ 12.000,00	R\$ -	R\$ 15.260,00	R\$ 16.300,00
17.1.8.03.5.0.00.00	x	Transferência de Recursos do SUS - Gestão do SUS	R\$ -	R\$ 5.070,00	R\$ 12.000,00	R\$ 6.270,00	R\$ 6.710,00
17.1.8.03.5.1.00.00	x	Transferência de Recursos do SUS - Gestão do SUS - Principal	R\$ -	R\$ 5.070,00	R\$ 12.000,00	R\$ 6.270,00	R\$ 6.710,00
17.1.8.03.5.1.02.00	14	Educação e Formação em Saúde	R\$ -	R\$ -	R\$ 12.000,00	R\$ 4.430,00	R\$ 4.740,00
17.1.8.03.5.1.99.00	14	Outras Receitas da Gestão do SUS	R\$ -	R\$ 5.070,00	R\$ -	R\$ 1.840,00	R\$ 1.970,00
17.1.8.04.6.0.00.00	x	Outras Transferências de Recursos do Sistema Único de Saúde - SUS, não detalhadas anteriormente	R\$ -	R\$ -	R\$ 179.839,40	R\$ 66.450,00	R\$ 70.990,00
17.1.8.04.6.1.01.00	14	Outras Transferências de Recursos do Sistema Único de Saúde - SUS, não detalhadas anteriormente - Principal	R\$ -	R\$ 423,36	R\$ 179.839,40	R\$ 66.450,00	R\$ 70.990,00
17.1.8.04.6.1.01.00	14	AFM - Apoio Financeiro Pela União Aos Enhes Federais que recebem o Fundo de Participação dos Municípios	R\$ -	R\$ 423,36	R\$ 179.839,40	R\$ 66.450,00	R\$ 70.990,00
17.1.8.04.6.1.99.00	x	Outras Transferências de Recursos do Sistema Único de Saúde - SUS, não detalhadas anteriormente	R\$ -	R\$ -	R\$ -	R\$ 66.290,00	R\$ 70.810,00
17.1.8.05.0.0.00.00	x	Transferências de Recursos do Fundo Nacional do Desenvolvimento da Educação - FNDE	R\$ 2.072.410,99	R\$ 1.315.493,19	R\$ 1.171.143,03	R\$ 1.613.290,00	R\$ 1.723.190,00
17.1.8.05.1.0.00.00	x	Transferências de Recursos do Fundo Nacional do Desenvolvimento da Educação - FNDE	R\$ 420.549,27	R\$ 432.672,42	R\$ 442.714,41	R\$ 479.620,00	R\$ 512.280,00
17.1.8.05.1.1.00.00	4	Transferências de Salário-Educação - Principal	R\$ 420.549,27	R\$ 432.672,42	R\$ 442.714,41	R\$ 479.620,00	R\$ 512.280,00
17.1.8.05.2.0.00.00	x	Transferências Diretas do FNDE referentes ao Programa Dinheiro Direto na Escola - PDDE	R\$ 13.320,00	R\$ 10.920,00	R\$ 10.440,00	R\$ 12.870,00	R\$ 13.750,00
17.1.8.05.2.1.00.00	15	Transferências Diretas do FNDE referentes ao Programa Dinheiro Direto na Escola - PDDE - Principal	R\$ 13.320,00	R\$ 10.920,00	R\$ 10.440,00	R\$ 12.870,00	R\$ 13.750,00
17.1.8.05.3.0.00.00	x	Transferências Diretas do FNDE referentes ao Programa Nacional de Alimentação Escolar - PNAE	R\$ 290.362,00	R\$ 486.076,40	R\$ 348.380,84	R\$ 333.430,00	R\$ 356.160,00
17.1.8.05.3.1.00.00	x	Transferências Diretas do FNDE referentes ao Programa Nacional de Alimentação Escolar - PNAE - Principal	R\$ 290.362,00	R\$ 486.076,40	R\$ 348.380,84	R\$ 333.430,00	R\$ 356.160,00
17.1.8.05.3.1.01.00	15	Transferência PNAE - Pré Escola	R\$ 43.000,00	R\$ 40.174,00	R\$ 39.644,00	R\$ 45.500,00	R\$ 48.600,00
17.1.8.05.3.1.02.00	15	Transferência PNAE - Creche	R\$ 24.400,00	R\$ 24.395,00	R\$ 26.964,04	R\$ 28.050,00	R\$ 29.960,00
17.1.8.05.3.1.03.00	15	Transferência PNAE - Ensino Fundamental	R\$ 159.002,00	R\$ 157.320,00	R\$ 149.472,00	R\$ 172.460,00	R\$ 184.210,00
17.1.8.05.3.1.04.00	15	Transferência PNAE - EJA	R\$ 9.660,00	R\$ 6.272,00	R\$ 4.928,00	R\$ 7.760,00	R\$ 8.290,00
17.1.8.05.3.1.05.00	15	Transferência PNAE - Mais Educação	R\$ 41.640,00	R\$ 30.874,00	R\$ 24.000,00	R\$ 24.000,00	R\$ 25.640,00
17.1.8.05.3.1.06.00	15	Transferência PNAE - Quilombola	R\$ 9.600,00	R\$ -	R\$ -	R\$ 3.780,00	R\$ 4.040,00
17.1.8.05.3.1.07.00	15	Transferência PNAE - Indígena	R\$ 2.700,00	R\$ 2.660,00	R\$ 2.120,00	R\$ 2.710,00	R\$ 2.900,00
17.1.8.05.3.1.08.00	15	Transferência PNAE - AEE	R\$ -	R\$ -	R\$ -	R\$ -	R\$ -
17.1.8.05.3.1.10.00	15	Transferência PNAE - Mais Educação Quilombola	R\$ -	R\$ 30.444,00	R\$ -	R\$ -	R\$ -
17.1.8.05.3.1.11.00	15	Transferência PNAE - Mais Educação Fundamental	R\$ -	R\$ 193.946,40	R\$ -	R\$ -	R\$ -
17.1.8.05.4.0.00.00	x	Transferências Diretas do FNDE referentes ao Programa Nacional de Apoio ao Transporte do Escolar - PNATE	R\$ 167.489,64	R\$ 147.381,95	R\$ 155.679,39	R\$ 174.370,00	R\$ 186.250,00
17.1.8.05.4.1.00.00	x	Transferências Diretas do FNDE referentes ao Programa Nacional de Apoio ao Transporte do Escolar - PNATE - Principal	R\$ 167.489,64	R\$ 147.381,95	R\$ 155.679,39	R\$ 174.370,00	R\$ 186.250,00
17.1.8.05.4.1.01.00	15	Transferência PNATE - Infantil	R\$ -	R\$ 9.673,20	R\$ 12.207,06	R\$ 8.010,00	R\$ 8.560,00
17.1.8.05.4.1.02.00	15	Transferência PNATE - Fundamental	R\$ 167.489,64	R\$ 90.820,55	R\$ 102.887,90	R\$ 134.380,00	R\$ 143.590,00
17.1.8.05.4.1.03.00	15	Transferência PNATE - Médio	R\$ -	R\$ -	R\$ 46.888,20	R\$ 40.584,43	R\$ 31.960,00
17.1.8.05.9.0.00.00	x	Outras Transferências Diretas do Fundo Nacional do Desenvolvimento da Educação - FNDE	R\$ 1.180.690,08	R\$ 238.408,42	R\$ 213.928,39	R\$ 613.000,00	R\$ 654.750,00
17.1.8.05.9.1.00.00	x	Outras Transferências Diretas do Fundo Nacional do Desenvolvimento da Educação - FNDE - Principal	R\$ 1.180.690,08	R\$ 238.408,42	R\$ 213.928,39	R\$ 613.000,00	R\$ 654.750,00
17.1.8.05.9.1.01.00	15	Brasil Carimbo	R\$ 7.914,77	R\$ 5.254,44	R\$ -	R\$ 4.910,00	R\$ 5.250,00
17.1.8.05.9.1.07.00	15	PAR - Biquilho Produtividade	R\$ -	R\$ 204.939,58	R\$ -	R\$ 74.130,00	R\$ 79.180,00
17.1.8.05.9.1.98.00	15	Apoio Financeiro aos Municípios que Recebem FPM - Educação	R\$ -	R\$ -	R\$ 107.903,64	R\$ 39.780,00	R\$ 42.480,00
17.1.8.05.9.1.99.00	15	Outras Transferências do FNDE	R\$ 1.172.775,31	R\$ 28.660,40	R\$ 106.024,75	R\$ 494.180,00	R\$ 527.830,00
17.1.8.06.0.0.00.00	x	Transferência Financeira do ICMS - Desoneração - L.C. Nº 87/96	R\$ 9.845,16	R\$ 10.202,64	R\$ 9.885,96	R\$ 11.080,00	R\$ 11.840,00
17.1.8.06.1.0.00.00	x	Transferência Financeira do ICMS - Desoneração - L.C. Nº 87/96	R\$ 9.845,16	R\$ 10.202,64	R\$ 9.885,96	R\$ 11.080,00	R\$ 11.840,00
17.1.8.06.1.1.00.00	-0	Transferências de Recursos de Complementação da União ao Fundo de Manutenção e Desenvolvimento da Educação Básica e de Valorização dos Profissionais da Educação - FUNDEB	R\$ 9.845,16	R\$ 10.202,64	R\$ 9.885,96	R\$ 11.080,00	R\$ 11.840,00
17.1.8.09.0.0.00.00	x	Transferências de Recursos da Complementação da União ao Fundo de Manutenção e Desenvolvimento da Educação Básica e de Valorização dos Profissionais da Educação - FUNDEB	R\$ 22.347.323,55	R\$ 2.732.642,23	R\$ 2.750.601,43	R\$ 10.477.660,00	R\$ 11.190.990,00
17.1.8.09.1.0.00.00	x	Transferências de Recursos da Complementação da União ao Fundo de Manutenção e Desenvolvimento da Educação Básica e de Valorização dos Profissionais da Educação - FUNDEB	R\$ 22.347.323,55	R\$ 2.732.642,23	R\$ 2.750.601,43	R\$ 10.477.660,00	R\$ 11.190.990,00
17.1.8.09.1.1.00.00	x	Transferências de Recursos da Complementação da União ao Fundo de Manutenção e Desenvolvimento da Educação Básica e de Valorização dos Profissionais da Educação - FUNDEB - Principal	R\$ 22.347.323,55	R\$ 2.732.642,23	R\$ 2.750.601,43	R\$ 10.477.660,00	R\$ 11.190.990,00



Câmara Municipal de Ibititá

ESTADO DA BAHIA
PREFEITURA MUNICIPAL DE IBITITÁ

ESTUDO E ESTIMATIVA DAS RECEITAS PARA O EXERCÍCIO DE 2020

CÓDIGO	Fonte de Recurso	DESCRIÇÃO	DEMONSTRATIVO DA EVOLUÇÃO DA RECEITA			PROJEÇÃO DA RECEITA	
			2016	2017	2018	PREVISÃO 2020	PREVISÃO 2021
17.1.8.09.1.1.01.00	18	Transferência de Recursos da Complementação da União ao FUNDEB - Principal - Transferências de Recursos da Complementação da União ao Fundo de Manutenção e Desenvolvimento da Educação Básica e de Valorização dos Profissionais da Educação - FUNDEB	R\$ 1.836.371,84	R\$ 1.684.228,15	R\$ 1.650.360,81	R\$ 1.915.630,00	R\$ 2.046.050,00
17.1.8.09.1.1.01.00	19	Transferência de Recursos da Complementação da União ao FUNDEB - Principal - Transferências de Recursos da Complementação da União ao Fundo de Manutenção e Desenvolvimento da Educação Básica e de Valorização dos Profissionais da Educação - FUNDEB	R\$ 1.224.247,89	R\$ 1.048.414,08	R\$ 1.100.240,82	R\$ 1.250.090,00	R\$ 1.335.200,00
17.1.8.09.1.1.02.00	95	Transferência de Recursos da Complementação da União ao FUNDEB - Principal - Transferências de Recursos da Complementação da União ao Fundo de Manutenção e Desenvolvimento do Ensino Fundamental e de Valorização do Magistério - FUNDEF/Precatórios	R\$ 19.286.703,82	R\$ -	R\$ -	R\$ 7.311.940,00	R\$ 7.809.740,00
17.1.8.10.0.0.00.00	x	Transferências de Convênios da União e de Suas Entidades	R\$ 244.800,00	R\$ -	R\$ -	R\$ 92.810,00	R\$ 99.130,00
17.1.8.10.1.0.00.00	x	Transferências de Convênios da União para o Sistema Único de Saúde - SUS	R\$ 244.800,00	R\$ -	R\$ -	R\$ 92.810,00	R\$ 99.130,00
17.1.8.10.9.0.00.00	x	Outras Transferências de Convênios da União	R\$ -	R\$ -	R\$ -	R\$ -	R\$ -
17.1.8.12.0.0.00.00	24	Outras Transferências de Convênios da União - Principal	R\$ -	R\$ -	R\$ -	R\$ -	R\$ -
17.1.8.12.0.0.00.00	x	Transferências de Recursos do Fundo Nacional de Assistência Social - FNAS	R\$ 424.851,25	R\$ 404.593,69	R\$ 485.180,58	R\$ 486.740,00	R\$ 519.900,00
17.1.8.12.1.0.00.00	x	Transferências de Recursos do Fundo Nacional de Assistência Social - FNAS	R\$ 424.851,25	R\$ 404.593,69	R\$ 485.180,58	R\$ 486.740,00	R\$ 519.900,00
17.1.8.12.1.0.00.00	x	Transferências de Recursos do Fundo Nacional de Assistência Social - FNAS - Principal	R\$ -	R\$ -	R\$ -	R\$ -	R\$ -
17.1.8.12.1.0.01.00	x	Bloco dos Programas	R\$ 32.500,00	R\$ 32.500,00	R\$ 61.317,00	R\$ 34.400,00	R\$ 36.750,00
17.1.8.12.1.1.01.04	29	Programa Primeira Infância no SUAS - Criança Feliz	R\$ -	R\$ -	R\$ 61.317,00	R\$ 34.400,00	R\$ 36.750,00
17.1.8.12.1.1.04.00	x	Bloco da Proteção Social Básica	R\$ 271.515,00	R\$ 245.225,00	R\$ 338.110,76	R\$ 316.560,00	R\$ 338.120,00
17.1.8.12.1.1.04.01	29	Piso Básico Fixo- CRAS	R\$ 66.000,00	R\$ 72.000,00	R\$ 72.000,00	R\$ 75.480,00	R\$ 80.620,00
17.1.8.12.1.1.04.02	29	Piso Básico Variável - SCFV	R\$ 205.515,00	R\$ 173.225,00	R\$ 200.175,00	R\$ 214.560,00	R\$ 229.170,00
17.1.8.12.1.1.04.98	29	Apelo Financeiro ao Bloco de Proteção Social Básica	R\$ -	R\$ -	R\$ 71.935,76	R\$ 26.520,00	R\$ 28.530,00
17.1.8.12.1.1.05.00	x	Bloco de Gestão do Programa Bolsa Família e do Cadastro Único	R\$ 127.927,65	R\$ 99.259,68	R\$ 61.071,40	R\$ 107.030,00	R\$ 114.320,00
17.1.8.12.1.1.05.01	29	Índice de Gestão Descentralizada - IGDF	R\$ 127.927,65	R\$ 99.259,68	R\$ 61.071,40	R\$ 107.030,00	R\$ 114.320,00
17.1.8.12.1.1.06.00	x	Bloco Da Gestão do SUAS	R\$ 25.408,60	R\$ 27.809,01	R\$ 24.681,42	R\$ 28.750,00	R\$ 30.710,00
17.1.8.12.1.1.06.01	29	Índice de Gestão Descentralizada do SUAS	R\$ -	R\$ -	R\$ 24.681,42	R\$ 28.750,00	R\$ 30.710,00
17.1.8.99.0.0.00.00	x	Outras Transferências da União	R\$ 17.871,21	R\$ 129.036,44	R\$ 315.325,33	R\$ 169.750,00	R\$ 181.320,00
17.1.8.99.1.0.00.00	x	Outras Transferências da União - Principal	R\$ -	R\$ -	R\$ -	R\$ -	R\$ -
17.1.8.99.1.1.02.00	x	Outras Transferências da União - Principal	R\$ 17.871,21	R\$ 129.036,44	R\$ 315.325,33	R\$ 169.750,00	R\$ 181.320,00
17.1.8.99.1.1.02.00	0	DEXIFEX - Auxílio Financeiro P/ Fomento Exportação	R\$ -	R\$ 10.776,44	R\$ -	R\$ 10.610,00	R\$ 11.340,00
17.1.8.99.1.1.99.00	0	Outras Transferências da União	R\$ -	R\$ 118.260,00	R\$ 315.325,33	R\$ 159.140,00	R\$ 169.980,00
17.2.8.00.0.0.00.00	x	Transferências dos Estados e do Distrito Federal e de suas Entidades	R\$ 3.129.866,11	R\$ 3.447.468,44	R\$ 3.609.322,52	R\$ 3.841.700,00	R\$ 4.137.080,00
17.2.8.01.0.0.00.00	x	Participação dos Estados - Especificas de Estados, DF e Municípios	R\$ 3.129.866,11	R\$ 3.447.468,44	R\$ 3.609.322,52	R\$ 3.841.700,00	R\$ 4.137.080,00
17.2.8.01.1.0.00.00	x	Participação na Receita dos Estados	R\$ 2.779.245,53	R\$ 3.097.355,99	R\$ 3.454.364,80	R\$ 3.450.800,00	R\$ 3.685.750,00
17.2.8.01.1.0.00.00	x	Cota-Parte do ICMS	R\$ 2.650.662,09	R\$ 2.850.658,34	R\$ 3.180.060,77	R\$ 3.177.360,00	R\$ 3.393.680,00
17.2.8.01.1.1.00.00	0	Cota-Parte do ICMS - Principal	R\$ 2.580.662,09	R\$ 2.850.658,34	R\$ 3.180.060,77	R\$ 3.177.360,00	R\$ 3.393.680,00
17.2.8.01.2.0.00.00	x	Cota-Parte do IPVA	R\$ 163.095,16	R\$ 175.870,65	R\$ 213.659,16	R\$ 204.300,00	R\$ 218.210,00
17.2.8.01.2.1.00.00	0	Cota-Parte do IPVA - Principal	R\$ -	R\$ -	R\$ -	R\$ -	R\$ -
17.2.8.01.3.0.00.00	x	Cota-Parte do IPI - Municípios	R\$ 22.175,65	R\$ 27.121,76	R\$ 26.388,95	R\$ 27.980,00	R\$ 29.890,00
17.2.8.01.3.1.00.00	0	Cota-Parte do IPI - Municípios - Principal	R\$ -	R\$ -	R\$ -	R\$ -	R\$ -
17.2.8.01.4.0.00.00	x	Cota-Parte da Contribuição de Intervenção no Domínio Econômico	R\$ 33.311,63	R\$ 43.805,24	R\$ 34.255,92	R\$ 41.160,00	R\$ 43.970,00
17.2.8.03.0.0.00.00	x	Transferência de Recursos do Estado para Programas de Saúde - Repasse Fundo a Fundo	R\$ 153.155,95	R\$ 203.300,86	R\$ 180.441,80	R\$ 198.590,00	R\$ 212.130,00
17.2.8.03.1.0.00.00	x	Transferência de Recursos do Estado para Programas de Saúde - Repasse Fundo a Fundo	R\$ 153.155,95	R\$ 203.300,86	R\$ 180.441,80	R\$ 198.590,00	R\$ 212.130,00
17.2.8.03.1.1.01.00	14	Programa Saúde da Família - PSF - Estado	R\$ -	R\$ 75.000,00	R\$ 82.500,00	R\$ 91.750,00	R\$ 98.000,00
17.2.8.03.1.1.02.00	14	Tratamento Fora do Domicílio	R\$ -	R\$ 5.033,95	R\$ -	R\$ 4.710,00	R\$ 5.040,00
17.2.8.03.1.1.03.00	14	Serviços de Atendimento Móvel às Urgências - SAMU - Estado	R\$ -	R\$ 65.625,00	R\$ 52.500,00	R\$ 43.170,00	R\$ 46.110,00
17.2.8.03.1.1.06.00	14	Serviços Hospitalares - SIA - Estado	R\$ 55.993,45	R\$ 58.221,90	R\$ 45.441,80	R\$ 58.960,00	R\$ 62.980,00
17.2.8.07.0.0.00.00	x	Transferências de Estados destinadas à Assistência Social	R\$ 29.668,28	R\$ 31.730,00	R\$ 9.519,00	R\$ 26.290,00	R\$ 61.860,00
17.2.8.07.1.0.00.00	x	Transferências de Estados destinadas à Assistência Social	R\$ -	R\$ 29.668,28	R\$ 9.519,00	R\$ 26.290,00	R\$ 61.860,00

Página 9 de 8

Câmara Municipal de Ibititá

ESTADO DA BAHIA
PREFEITURA MUNICIPAL DE IBITITÁ

ESTUDO E ESTIMATIVA DAS RECEITAS PARA O EXERCÍCIO DE 2020

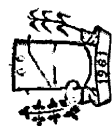


CÓDIGO	Fonte de Recurso	DESCRIÇÃO	DEMONSTRATIVO DA EVOLUÇÃO DA RECEITA			PROJEÇÃO DA RECEITA	
			2016	2017	2018	PREVISÃO 2020	PREVISÃO 2021
17.2.8.07.1.1.00.00	x	Transferências de Estados destinadas à Assistência Social - Principal	R\$ 29.686,28	R\$ 31.730,00	R\$ 9.519,00	R\$ 26.290,00	R\$ 28.090,00
17.2.8.07.1.1.01.00	28	Piso Básico Fixo - CRAS	R\$ 11.250,00	R\$ 3.375,00	R\$ 5.330,00	R\$ 5.330,00	R\$ 5.700,00
17.2.8.07.1.1.02.00	28	Programa de Benefícios Eventuais	R\$ 5.979,28	R\$ 5.000,00	R\$ 1.500,00	R\$ 4.410,00	R\$ 4.720,00
17.2.8.07.1.1.03.00	28	Piso Básico Variável - PBV - SCFV	R\$ 24.307,00	R\$ -	R\$ 4.640,00	R\$ 7.330,00	R\$ 7.650,00
17.2.8.10.0.0.00.00	x	Outras Transferências de Estados destinadas à Assistência Social	R\$ 160.767,80	R\$ 111.655,17	R\$ 155.200,00	R\$ 158.670,00	R\$ 169.480,00
17.2.8.10.2.0.00.00	x	Transferências de Convênios dos Estados e do Distrito Federal e de Suas Entidades	R\$ 160.767,80	R\$ 111.655,17	R\$ 155.200,00	R\$ 158.670,00	R\$ 169.480,00
17.2.8.10.2.1.00.00	x	Transferências de Convênio dos Estados Destinadas a Programas de Educação	R\$ 160.767,80	R\$ 111.655,17	R\$ 155.200,00	R\$ 158.670,00	R\$ 169.480,00
17.2.8.10.2.1.01.00	22	Programa Estadual de Transporte Escolar - PETE	R\$ 160.767,80	R\$ 111.655,17	R\$ 155.200,00	R\$ 158.670,00	R\$ 169.480,00
17.2.8.10.9.0.00.00	x	Outras Transferências de Convênio dos Estados	R\$ -	R\$ -	R\$ -	R\$ -	R\$ -
17.2.8.10.9.1.00.00	24	Outras Transferências de Convênio dos Estados - Principal	R\$ -	R\$ -	R\$ -	R\$ -	R\$ -
17.2.8.99.0.0.00.00	x	Outras Transferências dos Estados	R\$ 7.110,55	R\$ 2.826,43	R\$ 9.796,92	R\$ 7.350,00	R\$ 7.860,00
17.2.8.99.1.0.00.00	x	Outras Transferências dos Estados	R\$ 7.110,55	R\$ 2.826,43	R\$ 9.796,92	R\$ 7.350,00	R\$ 7.860,00
17.2.8.99.1.1.00.00	x	Outras Transferências dos Estados - Principal	R\$ 7.110,55	R\$ 2.826,43	R\$ 9.796,92	R\$ 7.350,00	R\$ 7.860,00
17.2.8.99.1.1.01.00	30	Fundo de Investimento Econômico e Social - FIES	R\$ 7.110,55	R\$ 2.826,43	R\$ 9.796,92	R\$ 7.350,00	R\$ 7.860,00
17.2.8.99.1.1.02.00	10	FCBA - Fundo de Cultura da Bahia	R\$ 0,05	R\$ -	R\$ -	R\$ -	R\$ 20,00
17.2.8.99.1.1.99.00	0	Outras Transferências dos Estados	R\$ 7.110,49	R\$ 2.826,43	R\$ 9.796,92	R\$ 7.340,00	R\$ 7.840,00
17.5.0.00.0.0.00.00	x	Transferências de Outras Instituições Públicas	R\$ 7.808.705,22	R\$ 8.123.145,72	R\$ 8.470.511,32	R\$ 9.030.040,00	R\$ 9.644.820,00
17.5.0.00.0.0.00.00	x	Transferências de Recursos das Instituições Públicas - Específicas de Estados, DF e Municípios	R\$ 7.808.705,22	R\$ 8.123.145,72	R\$ 8.470.511,32	R\$ 9.030.040,00	R\$ 9.644.820,00
17.5.0.01.0.0.00.00	x	Profissionais da Educação - FUNDEB	R\$ 7.808.705,22	R\$ 8.123.145,72	R\$ 8.470.511,32	R\$ 9.030.040,00	R\$ 9.644.820,00
17.5.0.01.1.0.00.00	x	Transferências de Recursos do Fundo de Manutenção e Desenvolvimento da Educação Básica e de Valorização dos Profissionais da Educação - FUNDEB	R\$ 7.808.705,22	R\$ 8.123.145,72	R\$ 8.470.511,32	R\$ 9.030.040,00	R\$ 9.644.820,00
17.5.0.01.1.1.00.00	18	Transferências de Recursos do Fundo de Manutenção e Desenvolvimento da Educação Básica e de Valorização dos Profissionais da Educação - FUNDEB - Principal	R\$ 4.744.696,97	R\$ 4.877.961,37	R\$ 5.082.947,99	R\$ 5.442.170,00	R\$ 5.812.660,00
17.5.0.01.1.1.00.00	19	Transferências de Recursos do Fundo de Manutenção e Desenvolvimento da Educação Básica e de Valorização dos Profissionais da Educação - FUNDEB - Principal	R\$ 3.064.022,25	R\$ 3.245.484,35	R\$ 3.387.563,33	R\$ 3.587.870,00	R\$ 3.832.140,00
19.0.0.00.0.0.00.00	x	Outras Receitas Correntes	R\$ 78.796,02	R\$ 31.987,70	R\$ 868.828,93	R\$ 361.780,00	R\$ 386.410,00
19.1.0.00.0.0.00.00	x	Multas Administrativas, Contratuais e Judiciais	R\$ 5.464,20	R\$ 4.845,85	R\$ 3.832,88	R\$ 5.250,00	R\$ 5.610,00
19.1.0.01.0.0.00.00	x	Multas Previstas em Legislação Específica	R\$ -	R\$ -	R\$ -	R\$ -	R\$ -
19.1.0.01.1.0.00.00	x	Multas Previstas em Legislação Específica - Principal	R\$ -	R\$ -	R\$ -	R\$ -	R\$ -
19.1.0.01.1.1.00.00	0	Multas Aplicadas pelos Tribunais de Contas	R\$ 5.464,20	R\$ 4.845,85	R\$ 3.832,88	R\$ 5.250,00	R\$ 5.610,00
19.1.0.07.0.0.00.00	x	Multas Aplicadas pelos Tribunais de Contas	R\$ 5.464,20	R\$ 4.845,85	R\$ 3.832,88	R\$ 5.250,00	R\$ 5.610,00
19.1.0.07.1.0.00.00	x	Multas Aplicadas pelos Tribunais de Contas - Principal	R\$ 5.464,20	R\$ 4.845,85	R\$ 3.832,88	R\$ 5.250,00	R\$ 5.610,00
19.1.0.07.1.1.00.00	0	Multas Aplicadas pelos Tribunais de Contas - Principal - TCMBA	R\$ 5.464,20	R\$ 4.845,85	R\$ 3.832,88	R\$ 5.250,00	R\$ 5.610,00
19.2.0.00.0.0.00.00	x	Indenizações, Restituições e Ressarcimentos	R\$ 32.516,14	R\$ 20.868,26	R\$ 71.509,39	R\$ 46.280,00	R\$ 49.450,00
19.2.0.00.0.0.00.00	x	Indenizações	R\$ 1.636,67	R\$ -	R\$ 42.872,61	R\$ 16.440,00	R\$ 17.570,00
19.2.1.01.0.0.00.00	x	Indenizações por Danos Causados ao Patrimônio Público	R\$ -	R\$ -	R\$ 42.872,61	R\$ 15.810,00	R\$ 16.890,00
19.2.1.01.1.0.00.00	0	Indenizações por Danos Causados ao Patrimônio Público	R\$ -	R\$ -	R\$ 42.872,61	R\$ 15.810,00	R\$ 16.890,00
19.2.1.01.1.1.00.00	0	Indenizações por Danos Causados ao Patrimônio Público - Principal	R\$ -	R\$ -	R\$ -	R\$ -	R\$ -
19.2.1.99.0.0.00.00	x	Outras Indenizações	R\$ 1.636,67	R\$ -	R\$ -	R\$ 630,00	R\$ 680,00
19.2.1.99.1.0.00.00	x	Outras Indenizações - Principal	R\$ 1.636,67	R\$ -	R\$ -	R\$ 630,00	R\$ 680,00
19.2.1.99.1.1.00.00	0	Outras Indenizações - Principal	R\$ 1.636,67	R\$ -	R\$ -	R\$ 630,00	R\$ 680,00
19.2.2.99.0.0.00.00	x	Restituições	R\$ 30.881,47	R\$ 20.868,26	R\$ 28.636,78	R\$ 29.840,00	R\$ 31.880,00
19.2.2.99.1.0.00.00	x	Outras Restituições	R\$ 30.881,47	R\$ 20.868,26	R\$ 28.636,78	R\$ 29.840,00	R\$ 31.880,00
19.2.2.99.1.1.00.00	0	Outras Restituições - Principal	R\$ 30.881,47	R\$ 20.868,26	R\$ 28.636,78	R\$ 29.840,00	R\$ 31.880,00
19.2.2.99.1.1.01.00	0	Outras Restituições - Principal - Resituições Determinadas pelo TCMBA	R\$ -	R\$ -	R\$ -	R\$ -	R\$ -
19.2.2.99.1.1.02.00	0	Outras Restituições - Principal - Restituições Determinadas pelo Sistema de Controle Interno do Município	R\$ -	R\$ -	R\$ -	R\$ -	R\$ -
19.2.2.99.1.1.03.00	0	Outras Restituições - Principal - Restituição Pelo Uso de Bens do Município	R\$ -	R\$ -	R\$ -	R\$ -	R\$ -
19.2.2.99.1.1.04.00	0	Outras Restituições - Principal - Restituição Pelo Pagamento Indevido	R\$ -	R\$ -	R\$ -	R\$ -	R\$ -

Câmara Municipal de Ibititá

ESTADO DA BAHIA
PREFEITURA MUNICIPAL DE IBITITÁ

ESTUDO E ESTIMATIVA DAS RECEITAS PARA O EXERCÍCIO DE 2020



LRF An. 12 83º

CÓDIGO	Fonte de Recurso	DESCRIÇÃO	DEMONSTRATIVO DA EVOLUÇÃO DA RECEITA			PROJEÇÃO DA RECEITA		
			2016	2017	2018	PREVISÃO 2020	PREVISÃO 2021	
1.9.2.99.1.1.05.00	0	Outras Restituições - Principal - Restituição de Auxílios	RS	-	RS	-	RS	-
1.9.2.99.1.1.06.00	0	Outras Restituições - Principal - Restituições do Plano de Assistência Médica dos Servidores	RS	-	RS	-	RS	-
1.9.2.99.1.1.07.00	0	Outras Restituições - Principal - Outras Restituições	RS	30.881,47	RS	20.868,26	RS	29.840,00
1.9.2.8.02.0.0.00.00	X	Indenizações, Restituições e Ressarcimentos - Especificas para Estados/DF/Municípios	RS	-	RS	-	RS	-
1.9.2.8.02.0.0.00.00	X	Restituições - Especificas para Estados/DF/Municípios	RS	-	RS	-	RS	-
1.9.2.8.02.1.0.00.00	X	Restituições de Recursos Recebidos do SUS - Especificas para Estados/DF/Municípios	RS	-	RS	-	RS	-
1.9.2.8.02.1.1.00.00	14	Restituições de Recursos Recebidos do SUS - Especificas para Estados/DF/Municípios - Principal	RS	-	RS	-	RS	-
1.9.2.8.02.9.0.00.00	X	Outras Restituições - Especificas para Estados/DF/Municípios - Não Especificadas Anteriormente	RS	-	RS	-	RS	-
1.9.2.8.02.9.1.00.00	2	Outras Restituições - Especificas para Estados/DF/Municípios - Não Especificadas Anteriormente - Principal	RS	-	RS	-	RS	-
1.9.9.0.00.0.0.00.00	X	Demaís Receitas Correntes	RS	40.813,68	RS	6.733,59	RS	793.486,66
1.9.9.0.99.0.0.00.00	X	Outras Receitas	RS	40.813,68	RS	6.733,59	RS	793.486,66
1.9.9.0.99.1.0.00.00	0	Outras Receitas - Primárias	RS	-	RS	-	RS	-
1.9.9.0.99.1.1.00.00	0	Outras Receitas - Primárias - Multas e Juros de Mora	RS	-	RS	-	RS	-
1.9.9.0.99.1.2.00.00	0	Outras Receitas - Primárias - Multas e Juros de Mora	RS	-	RS	-	RS	-
1.9.9.0.99.1.3.00.00	0	Outras Receitas - Primárias - Dívida Ativa	RS	-	RS	-	RS	-
1.9.9.0.99.1.4.00.00	0	Outras Receitas - Primárias - Dívida Ativa - Multas e Juros de Mora da Dívida Ativa	RS	-	RS	-	RS	-
2.0.0.0.00.0.0.00.00	X	Receitas de Capital	RS	1.596.440,49	RS	3.945.751,99	RS	2.589.778,26
2.0.0.0.00.0.0.00.00	X	Operações de Crédito	RS	-	RS	-	RS	-
2.1.1.9.00.0.0.00.00	X	Outras Operações de Crédito - Mercado Interno	RS	-	RS	-	RS	-
2.1.1.9.00.1.0.00.00	X	Outras Operações de Crédito - Mercado Interno	RS	-	RS	-	RS	-
2.1.1.9.00.1.1.00.00	90	Outras Operações de Crédito - Mercado Interno - Principal	RS	-	RS	-	RS	-
2.2.0.0.00.0.0.00.00	X	Alienação de Bens	RS	-	RS	-	RS	-
2.2.1.0.00.0.0.00.00	X	Alienação de Bens Móveis	RS	-	RS	-	RS	-
2.2.1.3.00.0.0.00.00	X	Alienação de Bens Móveis e Semovientes	RS	-	RS	-	RS	-
2.2.1.3.00.1.0.00.00	X	Alienação de Bens Móveis e Semovientes	RS	-	RS	-	RS	-
2.2.1.3.00.1.1.00.00	92	Alienação de Bens Móveis e Semovientes - Principal	RS	-	RS	-	RS	-
2.2.2.0.00.0.0.00.00	X	Alienação de Bens Imóveis	RS	-	RS	-	RS	-
2.2.2.0.00.1.0.00.00	X	Alienação de Bens Imóveis	RS	-	RS	-	RS	-
2.2.2.0.00.1.1.00.00	92	Alienação de Bens Imóveis - Principal	RS	-	RS	-	RS	-
2.4.0.0.00.0.0.00.00	X	Transferências de Capital	RS	1.686.440,49	RS	3.945.751,99	RS	2.589.778,26
2.4.1.0.00.0.0.00.00	X	Transferências da União e de suas Entidades	RS	1.686.440,49	RS	3.945.751,99	RS	2.589.778,26
2.4.1.8.00.0.0.00.00	X	Transferências de Recursos do Sistema Único de Saúde - SUS - Bloco Investimentos na Rede de Serviços Públicos de Saúde	RS	-	RS	-	RS	-
2.4.1.8.04.0.0.00.00	X	Transferências de Recursos do Sistema Único de Saúde - SUS - Bloco Investimentos na Rede de Serviços Públicos de Saúde - Atenção Básica	RS	625.000,00	RS	131.800,00	RS	106.600,00
2.4.1.8.04.1.0.00.00	X	Transferências de Recursos do Sistema Único de Saúde - SUS - Bloco Investimentos na Rede de Serviços Públicos de Saúde - Atenção Básica - Principal	RS	-	RS	-	RS	-
2.4.1.8.04.1.1.00.00	X	Transferências de Recursos do Sistema Único de Saúde - SUS - Bloco Investimentos na Rede de Serviços Públicos de Saúde - Atenção Básica - Principal	RS	-	RS	-	RS	-
2.4.1.8.04.1.1.02.00	14	Construção e Ampliação de Unidades Básicas de Saúde - UBS	RS	-	RS	-	RS	-
2.4.1.8.04.1.1.04.00	14	Estruturação da Rede de Serviços de Atenção Básica de Saúde	RS	-	RS	-	RS	-
2.4.1.8.04.4.0.00.00	X	Transferências de Recursos do Sistema Único de Saúde - SUS - Bloco Investimentos em Saúde	RS	625.000,00	RS	-	RS	-
2.4.1.8.04.4.1.00.00	X	Transferências de Recursos do Sistema Único de Saúde - SUS - Bloco Investimentos em Saúde - Desenvolvimento de Tecnologias em Saúde	RS	625.000,00	RS	-	RS	-
2.4.1.8.05.0.0.00.00	X	Transferências de Recursos Destinados a Programas de Educação	RS	-	RS	-	RS	-
2.4.1.8.05.1.0.00.00	X	Transferências de Recursos Destinados a Programas de Educação	RS	-	RS	-	RS	-
2.4.1.8.05.1.1.01.00	15	Transferência Direta - PAR - PLANO DE AÇÃO ARTICULADA	RS	366.812,62	RS	-	RS	-
2.4.1.8.05.1.1.03.00	15	Transferência Direta - PAR - PLANO DE AÇÃO ARTICULADA	RS	366.812,62	RS	-	RS	-
2.4.1.8.10.0.0.00.00	X	Transferências de Convênios da União e de suas Entidades	RS	-	RS	-	RS	-
2.4.1.8.10.1.0.00.00	X	Transferências de Convênio da União para o Sistema Único de Saúde - SUS	RS	571.875,00	RS	1.347.925,00	RS	1.167.630,34
2.4.1.8.10.1.1.00.00	23	Transferências de Convênio da União para o Sistema Único de Saúde - SUS - Principal	RS	-	RS	-	RS	-
2.4.1.8.10.2.0.00.00	X	Transferências de Convênio da União destinadas a Programas de Educação	RS	121.875,00	RS	294.320,00	RS	154.690,00
2.4.1.8.10.2.1.00.00	22	Transferências de Convênio da União destinadas a Programas de Educação - Principal	RS	121.875,00	RS	294.320,00	RS	154.690,00

Câmara Municipal de Ibititá

ESTADO DA BAHIA
PREFEITURA MUNICIPAL DE IBITITÁ



ESTUDO E ESTIMATIVA DAS RECEITAS PARA O EXERCÍCIO DE 2020

LEF Art. 12.53º

CÓDIGO	Fonte de Recurso	DESCRIÇÃO	DEMONSTRATIVO DA EVOLUÇÃO DA RECEITA			PROJEÇÃO DA RECEITA	
			2016	2017	2018	PREVISÃO 2020	PREVISÃO 2021
2.4.1.8.10.9.0.00.00	x	Outras Transferências de Convênios da União	R\$ 450.000,00	R\$ 722.925,00	R\$ 333.333,34	R\$ 555.790,00	R\$ 593.630,00
2.4.1.8.10.9.1.00.00	24	Outras Transferências de Convênios da União - Principal	R\$ 450.000,00	R\$ 722.925,00	R\$ 333.333,34	R\$ 555.790,00	R\$ 593.630,00
2.4.1.8.99.0.0.00.00	x	Outras Transferências da União	R\$ 491.666,67	R\$ 2.109.214,37	R\$ 1.038.858,26	R\$ 1.334.650,00	R\$ 1.425.520,00
2.4.1.8.99.1.0.00.00	14	Outras Transferências da União - Principal	R\$ 491.666,67	R\$ 2.109.214,37	R\$ 1.038.858,26	R\$ 1.334.650,00	R\$ 1.425.520,00
2.4.2.0.0.0.0.00.00	x	Transferências dos Estados e do Distrito Federal e de suas Entidades	R\$ 7.898,82	R\$ -	R\$ 191.666,66	R\$ 73.650,00	R\$ 78.670,00
2.4.2.0.0.0.0.00.00	x	Transferências dos Estados, Distrito Federal, e de suas Entidades	R\$ 7.898,82	R\$ -	R\$ 191.666,66	R\$ 73.650,00	R\$ 78.670,00
2.4.2.8.10.1.0.00.00	x	Transferências de Convênios dos Estados para o Sistema Único de Saúde - SUS	R\$ -	R\$ -	R\$ -	R\$ -	R\$ -
2.4.2.8.10.1.1.00.00	23	Transferências de Convênios dos Estados para o Sistema Único de Saúde - SUS - Principal	R\$ -	R\$ -	R\$ -	R\$ -	R\$ -
2.4.2.8.10.2.0.00.00	x	Transferências de Convênios dos Estados destinadas a Programas de Educação	R\$ -	R\$ -	R\$ -	R\$ -	R\$ -
2.4.2.8.10.2.1.00.00	22	Transferências de Convênios dos Estados destinadas a Programas de Educação - Principal	R\$ -	R\$ -	R\$ -	R\$ -	R\$ -
2.4.2.8.10.9.0.00.00	x	Outras Transferências de Convênio dos Estados	R\$ 7.898,82	R\$ -	R\$ 191.666,66	R\$ 73.650,00	R\$ 78.670,00
2.4.2.8.10.9.1.00.00	24	Outras Transferências de Convênio dos Estados - Principal	R\$ 7.898,82	R\$ -	R\$ 191.666,66	R\$ 73.650,00	R\$ 78.670,00
2.4.2.8.99.0.0.00.00	x	Outras Transferências dos Estados	R\$ -	R\$ -	R\$ -	R\$ -	R\$ -
2.4.2.8.99.1.0.00.00	x	Outras Transferências dos Estados	R\$ -	R\$ -	R\$ -	R\$ -	R\$ -
2.4.2.8.99.1.1.00.00	0	Outras Transferências dos Estados - Principal	R\$ -	R\$ -	R\$ -	R\$ -	R\$ -
9.7.0.0.0.0.0.00.00	x	Dedução das Receitas Correntes	R\$ 3.846.901,58	R\$ 3.753.112,09	R\$ 4.043.194,04	R\$ 4.310.550,00	R\$ 4.604.050,00
9.7.1.8.0.0.0.00.00	x	Dedução de Receita para a Formação do FUNDEB	R\$ 3.846.901,58	R\$ 3.753.112,09	R\$ 4.043.194,04	R\$ 4.310.550,00	R\$ 4.604.050,00
9.7.1.8.01.0.0.00.00	x	Dedução de receita para a formação do FUNDEB - FPM	R\$ 3.302.150,86	R\$ 3.147.827,20	R\$ 3.364.451,01	R\$ 3.634.270,00	R\$ 3.881.650,00
9.7.1.8.01.2.0.00.00	0	Dedução de receita para a formação do FUNDEB - FPM	R\$ 3.302.150,86	R\$ 3.147.827,20	R\$ 3.364.451,01	R\$ 3.634.270,00	R\$ 3.881.650,00
9.7.1.8.01.5.0.00.00	x	Dedução de receita para a formação do FUNDEB - ITR	R\$ 3.259.600,49	R\$ 3.145.180,76	R\$ 3.361.953,97	R\$ 3.631.350,00	R\$ 3.878.580,00
9.7.1.8.01.5.1.00.00	0	Dedução de receita para a formação do FUNDEB - ITR	R\$ 3.259.600,49	R\$ 3.145.180,76	R\$ 3.361.953,97	R\$ 3.631.350,00	R\$ 3.878.580,00
9.7.1.8.01.6.0.00.00	x	Dedução de receita para a formação do FUNDEB - ICMS Desonerado, LC 87/96	R\$ 591,41	R\$ 605,98	R\$ 519,92	R\$ 640,00	R\$ 690,00
9.7.1.8.01.6.1.00.00	0	Dedução de receita para a formação do FUNDEB - ICMS Desonerado, LC 87/96	R\$ 591,41	R\$ 605,98	R\$ 519,92	R\$ 640,00	R\$ 690,00
9.7.2.8.0.0.0.00.00	x	Dedução de Receita para a Formação do FUNDEB - ICMS	R\$ 1.968,96	R\$ 2.040,48	R\$ 1.977,12	R\$ 2.220,00	R\$ 2.380,00
9.7.2.8.01.0.00.00	0	Dedução de Receita para a Formação do FUNDEB - ICMS	R\$ 1.968,96	R\$ 2.040,48	R\$ 1.977,12	R\$ 2.220,00	R\$ 2.380,00
9.7.2.8.01.1.0.00.00	x	Dedução de Receita para a Formação do FUNDEB - ICMS	R\$ 544.750,72	R\$ 605.284,69	R\$ 676.743,03	R\$ 676.340,00	R\$ 722.400,00
9.7.2.8.01.1.1.00.00	0	Dedução de Receita para a Formação do FUNDEB - ICMS	R\$ 544.750,72	R\$ 605.284,69	R\$ 676.743,03	R\$ 676.340,00	R\$ 722.400,00
9.7.2.8.01.1.2.00.00	x	Dedução de receita para a formação do FUNDEB - IPVA	R\$ 512.132,23	R\$ 570.171,44	R\$ 636.011,93	R\$ 635.480,00	R\$ 678.750,00
9.7.2.8.01.1.1.00.00	0	Dedução de receita para a formação do FUNDEB - IPVA	R\$ 512.132,23	R\$ 570.171,44	R\$ 636.011,93	R\$ 635.480,00	R\$ 678.750,00
9.7.2.8.01.2.1.00.00	x	Dedução de receita para a formação do FUNDEB - IPVA	R\$ 32.618,49	R\$ 35.113,45	R\$ 42.731,10	R\$ 40.860,00	R\$ 43.650,00
9.7.2.8.01.2.1.00.00	0	Dedução de receita para a formação do FUNDEB - IPVA	R\$ 32.618,49	R\$ 35.113,45	R\$ 42.731,10	R\$ 40.860,00	R\$ 43.650,00
TOTAL			R\$ 56.026.349,13	R\$ 38.870.189,09	R\$ 39.816.148,20	R\$ 49.930.890,00	R\$ 53.337.360,00

Edicley Souza Álvares
Prefeito Municipal

Câmara Municipal de Ibititá

Outros



ESTADO DA BAHIA

CÂMARA MUNICIPAL DE IBITITÁ

PRAÇA, Nº 29, CENTRO, IBITITÁ – BA

OFÍCIO Nº 05/2019

Ibititá-BA, 30 de setembro de 2019.

Ao Excelentíssimo Senhor

Edicley Souza Barreto

MD. Prefeito Municipal de Ibititá

A/C: Departamento de Contabilidade

NESTA:

Assunto: Encaminha Proposta Orçamentária da Câmara Municipal.

Senhor Prefeito,

Cumprimentando Vossa Excelência, estamos encaminhando a Proposta Orçamentária da Câmara Municipal para o exercício de 2020 no valor de **R\$ 2.118.362,00 (Dois milhões, cento e dezoito mil, trezentos e sessenta e dois reais)** para que o mesmo seja incluído nos orçamentos do Município de Ibititá para o exercício de 2020.

Certo do entendimento de Vossa Excelência, renovamos os protestos de estima e considerações.

Cordialmente,


Paulo César Donfado Bastos

PRESIDENTE

Câmara Municipal de Ibititá

LOA 2020

QDD - QUADRO DE DETALHAMENTO DA DESPESA

Conta	Atividade	Projeto
-------	-----------	---------

Poder: 0 - PODER LEGISLATIVO

Orgão: 01000 - CAMARA MUNICIPAL

UO: 01001 - CAMARA MUNICIPAL

Ação: 01.031.0001 : 1001 - REFORMA E AMPLIACAO DO PREDIO SEDE DA CAMARA

3390.36.00.00 : 0100.900 - OUTROS SERVICOS DE TERCEIROS - PESSOA FISICA

3390.39.00.00 : 0100.900 - OUTROS SERVICOS DE TERCEIROS - PESSOA JURIDICA

4490.51.00.00 : 0100.900 - OBRAS E INSTALACOES

4490.52.00.00 : 0100.900 - EQUIPAMENTOS E MATERIAL PERMANENTE

16.984,00
50.953,00
100.773,00
83.789,00
252.499,00

Total da Ação:

Ação: 01.031.0001 : 2001 - DESENVOLVIMENTO E MANUTENÇÃO DA AÇÕES DA CÂMARA MUNICIPAL

3190.11.00.00 : 0100.900 - VENCIMENTOS E VANTAGENS FIXAS - PESSOAL CIVIL

3190.13.00.00 : 0100.900 - OBRIGACOES PATRONAIS

3390.14.00.00 : 0100.900 - DIARIAS - PESSOAL CIVIL

3390.30.00.00 : 0100.900 - MATERIAL DE CONSUMO

3390.35.00.00 : 0100.900 - SERVICOS DE CONSULTORIA

3390.36.00.00 : 0100.900 - OUTROS SERVICOS DE TERCEIROS - PESSOA FISICA

3390.39.00.00 : 0100.900 - OUTROS SERVICOS DE TERCEIROS - PESSOA JURIDICA

3390.92.00.00 : 0100.900 - DESPESAS DE EXERCICIOS ANTERIORES

3390.93.00.00 : 0100.900 - INDENIZACOES E RESTITUICOES

4490.52.00.00 : 0100.900 - EQUIPAMENTOS E MATERIAL PERMANENTE

160.558,00
35.322,00
8.027,00
100.773,00
201.547,00
44.158,00
117.758,00
5.000,00
5.000,00
14.912,00
693.055,00

Total da Ação:

Ação: 01.031.0001 : 2019 - GESTÃO DE PESSOAL E ENCARGOS DO PODER LEGISLATIVO - PLENÁRIO

3190.11.00.00 : 0100.900 - VENCIMENTOS E VANTAGENS FIXAS - PESSOAL CIVIL

3190.13.00.00 : 0100.900 - OBRIGACOES PATRONAIS

3390.14.00.00 : 0100.900 - DIARIAS - PESSOAL CIVIL


923.472,00
203.163,00
46.173,00
1.172.808,00

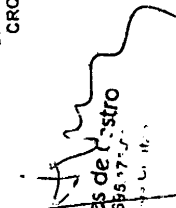
Total da Ação:

Total da Unidade Orçamentária: 2.118.362,00

Total do Orgão: 2.118.362,00

Total da Despesa: 2.118.362,00


Inácia Souza Rosendo
CPF: 884.747.525-00
CRC: 071648/O-7


Hélio Gomes de Castro
CPF: 254.665.177-71
CRC: 071648/O-7