

Prefeitura Municipal de Cabaceiras do Paraguaçu

Outros



MUNICÍPIO DE CABACEIRAS DO PARAGUAÇU
PREFEITURA MUNICIPAL DE CABACEIRAS DO PARAGUAÇU
BAHIA
13.866.892/0001-50
DECRETO Nº 0000152/2017
Data 01/02/2017

DECRETO Nº 0000080A/2017, 01 de fevereiro de 2017
 "Altera o QUADRO DE DETALHAMENTO DE DESPESAS - QDD, para o exercício financeiro de 2017 e dá outras providências."

O PREFEITO MUNICIPAL, no uso de suas atribuições legais, constitucionais e de acordo com o que lhe confere a lei Municipal em vigor,

Decreta:

Artigo 1o. - Fica alterado o Quadro de Detalhamento da Despesa - QDD do Poder Executivo, aprovado pelo Decreto Nº 0000080/2017 de 01/02/2017, correspondente à Programação das Despesas das Secretarias Municipais e dos Órgãos diretamente subordinados ao Prefeito.

Acréscimo de Dotação

| | | |
|---|-----------|-------------------|
| 0205 - SECRETARIA MUNICIPAL DA ADMINISTRAÇÃO GERAL | | |
| 2.007 - GERENCIAMENTO DAS AÇÕES ADMINISTRATIVAS SECRETARIA DE ADMINISTRAÇÃO GERAL | | |
| 33903500000 - SERVIÇOS DE CONSULTORIA | Fonte: 00 | 66.000,00 |
| 33903900000 - OUTROS SERVIÇOS DE TERCEIROS - PESSOA JURÍDICA | Fonte: 00 | 86.000,00 |
| 33903900000 - OUTROS SERVIÇOS DE TERCEIROS - PESSOA JURÍDICA | Fonte: 24 | 100,00 |
| 33909200000 - DESPESAS DE EXERCÍCIOS ANTERIORES | Fonte: 00 | 17.900,00 |
| Total do Projeto/Atividade | | 170.000,00 |
| Total da Unidade | | 170.000,00 |
| 0213 - SECRETARIA MUNICIPAL DE AGRICULTURA ,MEIO AMBIENTE | | |
| 2.071 - GERENCIAMENTO DAS AÇÕES ADM. DA SEC. MUNIC. AGRICULTURA E MEIO AMBIENTE | | |
| 44905200000 - EQUIPAMENTOS E MATERIAL PERMANENTE | Fonte: 00 | 50,00 |
| Total do Projeto/Atividade | | 50,00 |
| Total da Unidade | | 50,00 |
| 0308 - SECRETARIA MUNICIPAL DE SAÚDE | | |
| 2.092 - GERENCIAMENTO DAS AÇÕES ADMINISTRATIVAS DO FUNDO MUNICIPAL DE SAÚDE | | |
| 33903900000 - OUTROS SERVIÇOS DE TERCEIROS - PESSOA JURÍDICA | Fonte: 02 | 50.000,00 |
| Total do Projeto/Atividade | | 50.000,00 |
| 2.074 - AMPLIAÇÃO DO PROGRAMA DE ATENÇÃO BÁSICA | | |
| 33903900000 - OUTROS SERVIÇOS DE TERCEIROS - PESSOA JURÍDICA | Fonte: 14 | 7.000,00 |
| Total do Projeto/Atividade | | 7.000,00 |
| 2.094 - CENTRO DE ATENÇÃO PSICOSSOCIAL - CAPS | | |
| 33903600000 - OUTROS SERVIÇOS DE TERCEIROS - PESSOA FÍSICA | Fonte: 14 | 2.200,00 |
| Total do Projeto/Atividade | | 2.200,00 |
| Total da Unidade | | 59.200,00 |
| Total | | 229.250,00 |

Redução de Dotação

| | | |
|---|-----------|-------------------|
| 0205 - SECRETARIA MUNICIPAL DA ADMINISTRAÇÃO GERAL | | |
| 2.007 - GERENCIAMENTO DAS AÇÕES ADMINISTRATIVAS SECRETARIA DE ADMINISTRAÇÃO GERAL | | |
| 33903000000 - MATERIAL DE CONSUMO | Fonte: 00 | 167.800,00 |
| 33903600000 - OUTROS SERVIÇOS DE TERCEIROS - PESSOA FÍSICA | Fonte: 00 | 2.200,00 |
| Total do Projeto/Atividade | | 170.000,00 |
| Total da Unidade | | 170.000,00 |
| 0213 - SECRETARIA MUNICIPAL DE AGRICULTURA ,MEIO AMBIENTE | | |
| 2.071 - GERENCIAMENTO DAS AÇÕES ADM. DA SEC. MUNIC. AGRICULTURA E MEIO AMBIENTE | | |
| 44906100000 - AQUISIÇÃO DE IMÓVEIS | Fonte: 00 | 50,00 |
| Total do Projeto/Atividade | | 50,00 |
| Total da Unidade | | 50,00 |
| 0308 - SECRETARIA MUNICIPAL DE SAÚDE | | |
| 2.092 - GERENCIAMENTO DAS AÇÕES ADMINISTRATIVAS DO FUNDO MUNICIPAL DE SAÚDE | | |
| 33903000000 - MATERIAL DE CONSUMO | Fonte: 02 | 50.000,00 |
| Total do Projeto/Atividade | | 50.000,00 |
| 2.074 - AMPLIAÇÃO DO PROGRAMA DE ATENÇÃO BÁSICA | | |
| 33903000000 - MATERIAL DE CONSUMO | Fonte: 14 | 7.000,00 |
| Total do Projeto/Atividade | | 7.000,00 |
| 2.094 - CENTRO DE ATENÇÃO PSICOSSOCIAL - CAPS | | |
| 33903900000 - OUTROS SERVIÇOS DE TERCEIROS - PESSOA JURÍDICA | Fonte: 14 | 2.200,00 |
| Total do Projeto/Atividade | | 2.200,00 |
| Total da Unidade | | 59.200,00 |
| Total | | 229.250,00 |

Artigo 3o. - Fica a contabilidade municipal encarregada de proceder aos registros necessários decorrentes deste Decreto.

Artigo 4o. - Este Decreto entra em vigor na data de sua publicação, revogadas as disposições em contrário.

Prefeitura Municipal de Cabaceiras do Paraguaçu



MUNICÍPIO DE CABACEIRAS DO PARAGUAÇU
PREFEITURA MUNICIPAL DE CABACEIRAS DO PARAGUAÇU
BAHIA
13.866.892/0001-50
DECRETO Nº 0000152/2017
Data 01/02/2017

ABEL SILVA DOS SANTOS
Prefeito Municipal

Prefeitura Municipal de Cabaceiras do Paraguaçu


| MUNICÍPIO DE CABACEIRAS DO PARAGUAÇU - BA RELATÓRIO RESUMIDO DA EXECUÇÃO ORÇAMENTÁRIA BALANÇO ORÇAMENTÁRIO ORÇAMENTO FISCAL E DE SEGURIDADE SOCIAL 1º BIMESTRE DE 2017 - JANEIRO A FEVEREIRO DE 2017 RREO - Anexo 1 (LRF, Art. 52, inciso I, alíneas "a" e "b" do inciso II e §1º) | | | | | | | | | | Em Reais | |
|---|----------------------------|-------------------------------|----------------------------|------------------------|----------------------------|----------------------------|------------------------|----------------------------|---|----------|--|
| Receitas | Previsão Inicial | Previsão Atualizada (a) | Receitas Realizadas | | | % (e/a) | Saldo (a-c) | | | | |
| | | | No Período (b) | %(b/a) | Até o Período (c) | | | | | | |
| RECEITAS(EXCETO INTRA-ORÇAMENTÁRIAS) (I) | 48.400.000,00 | 48.400.000,00 | 6.149.698,03 | 12,71 | 6.149.698,03 | 12,71 | 42.250.301,97 | | | | |
| RECEITAS CORRENTES | 45.036.200,00 | 45.036.200,00 | 6.149.698,03 | 13,66 | 6.149.698,03 | 13,66 | 38.886.501,97 | | | | |
| RECEITAS TRIBUTÁRIA | 474.683,00 | 474.683,00 | 54.784,71 | 11,54 | 54.784,71 | 11,54 | 419.898,29 | | | | |
| Recetas Tributaria - Impostos | 366.146,00 | 366.146,00 | 34.457,27 | 9,41 | 34.457,27 | 9,41 | 331.688,73 | | | | |
| Recetas Tributaria - Taxas | 108.537,00 | 108.537,00 | 19.706,64 | 18,16 | 19.706,64 | 18,16 | 88.830,36 | | | | |
| Recetas Tributaria - Contribuições Melhorias | | | 620,80 | | 620,80 | | (620,80) | | | | |
| RECEITAS DE CONTRIBUIÇÕES | | | | | | | | | | | |
| Contribuições Sociais | | | | | | | | | | | |
| Contribuições Econômicas | | | | | | | | | | | |
| RECEITA PATRIMONIAL | 271.161,00 | 271.161,00 | 56.529,80 | 20,85 | 56.529,80 | 20,85 | 214.631,20 | | | | |
| Receta Patrimonial - Valores Imobiliários | | | | | | | | | | | |
| Receta Patrimonial - Mobiliários | 271.161,00 | 271.161,00 | 56.529,80 | 20,85 | 56.529,80 | 20,85 | 214.631,20 | | | | |
| Recetas De Concessões E Permissões | | | | | | | | | | | |
| Compensações Financeiras | | | | | | | | | | | |
| Outras Receitas Patrimoniais | | | | | | | | | | | |
| RECEITA AGROPECUÁRIA | | | | | | | | | | | |
| Receta Da Produção Vegetal | | | | | | | | | | | |
| Receta Da Produção Animal E Derivados | | | | | | | | | | | |
| Outras Receitas Agropecuárias | | | | | | | | | | | |
| RECEITA INDUSTRIAL | | | | | | | | | | | |
| Receta Da Indústria Extrativa Mineral | | | | | | | | | | | |
| Receta Da Indústria De Transformação | | | | | | | | | | | |
| Receta Da Indústria De Construção | | | | | | | | | | | |
| Outras Receitas Industriais | | | | | | | | | | | |
| RECEITA DE SERVIÇOS | 32.549,00 | 32.549,00 | | | | | 32.549,00 | | | | |
| TRANSFERÊNCIAS CORRENTES | 44.074.371,00 | 44.074.371,00 | 6.028.074,49 | 13,68 | 6.028.074,49 | 13,68 | 38.046.296,51 | | | | |
| Transferências Intragovernamentais | | | | | | | | | | | |
| Transferências Intergovernamentais | 44.074.371,00 | 44.074.371,00 | 6.028.074,49 | 13,68 | 6.028.074,49 | 13,68 | 38.046.296,51 | | | | |
| Transferências De Instituições Privadas | | | | | | | | | | | |
| Transferências Do Exterior | | | | | | | | | | | |
| Transferências De Pessoas | | | | | | | | | | | |
| Transferências De Convênios | | | | | | | | | | | |
| Transferências Para O Combate À Fome | | | | | | | | | | | |
| OUTRAS RECEITAS CORRENTES | 183.436,00 | 183.436,00 | 10.309,03 | 5,62 | 10.309,03 | 5,62 | 173.126,97 | | | | |
| Multas E Juros De Mora | 30.250,00 | 30.250,00 | 3.121,32 | 10,32 | 3.121,32 | 10,32 | 27.128,68 | | | | |
| Indenizações E Restituições | 8.107,00 | 8.107,00 | | | | | 8.107,00 | | | | |
| Receta Da Dívida Ativa | 65.219,00 | 65.219,00 | 7.187,71 | 11,02 | 7.187,71 | 11,02 | 58.031,29 | | | | |
| Recetas Diversas | 79.860,00 | 79.860,00 | | | | | 79.860,00 | | | | |
| RECEITAS DE CAPITAL | 3.363.800,00 | 3.363.800,00 | | | | | 3.363.800,00 | | | | |
| RECEITAS DE OPERAÇÕES DE CRÉDITOS | 60.500,00 | 60.500,00 | | | | | 60.500,00 | | | | |
| Operações De Crédito Internas | 60.500,00 | 60.500,00 | | | | | 60.500,00 | | | | |
| Recetas De Operações De Créditos - Externas | | | | | | | | | | | |
| ALIENAÇÃO DE BENS | | | | | | | | | | | |
| Alienação De Bens Móveis | | | | | | | | | | | |
| Alienação De Bens Imóveis | | | | | | | | | | | |
| AMORTIZAÇÃO DE EMPRÉSTIMOS | | | | | | | | | | | |
| TRANSFERÊNCIAS DE CAPITAL | 3.302.090,00 | 3.302.090,00 | | | | | 3.302.090,00 | | | | |
| Transferências Intragovernamentais | | | | | | | | | | | |
| Transferências Intergovernamentais | 7.260,00 | 7.260,00 | | | | | 7.260,00 | | | | |
| Transferências De Instituições Privadas | | | | | | | | | | | |
| Transferências Do Exterior | | | | | | | | | | | |
| Transferências De Pessoas | | | | | | | | | | | |
| Transferência De Outras Instituições Públicas | | | | | | | | | | | |
| Transferências De Convênio | 3.294.830,00 | 3.294.830,00 | | | | | 3.294.830,00 | | | | |
| Transferências Para Combate À Fome | | | | | | | | | | | |
| OUTRAS RECEITAS DE CAPITAL | 1.210,00 | 1.210,00 | | | | | 1.210,00 | | | | |
| Integralização Do Capital Social | | | | | | | | | | | |
| Receta Da Dívida Ativa Proveniente De Amortização De | | | | | | | | | | | |
| Restituição De Pagamento Indevido | | | | | | | | | | | |
| Saldos De Exercícios Anteriores | 1.210,00 | 1.210,00 | | | | | 1.210,00 | | | | |
| Outras Receitas De Capital | | | | | | | | | | | |
| RECEITAS (INTRA-ORÇAMENTÁRIAS) (II) | | | | | | | | | | | |
| SUBTOTAL DAS RECEITAS (III) = (I + II) | 48.400.000,00 | 48.400.000,00 | 6.149.698,03 | 12,71 | 6.149.698,03 | 12,71 | 42.250.301,97 | | | | |
| OPERAÇÕES DE CRÉDITO / REFINANCIAMENTO (IV) | | | | | | | | | | | |
| Operações de Crédito Internas | | | | | | | | | | | |
| Mobiliária | | | | | | | | | | | |
| Contratual | | | | | | | | | | | |
| Operações de Crédito Externas | | | | | | | | | | | |
| Mobiliária | | | | | | | | | | | |
| Contratual | | | | | | | | | | | |
| SUBTOTAL C/ REFINANCIAMENTO (V) = (III + IV) | 48.400.000,00 | 48.400.000,00 | 6.149.698,03 | 12,71 | 6.149.698,03 | 12,71 | 42.250.301,97 | | | | |
| DÉFICIT (VI) | — | — | — | — | — | — | — | | | | |
| TOTAL (VII) = (V + VI) | 48.400.000,00 | 48.400.000,00 | 6.149.698,03 | 12,71 | 6.149.698,03 | 12,71 | 42.250.301,97 | | | | |
| SALDOS DE EXERCÍCIOS ANTERIORES(UTILIZADOS PARA | — | — | — | — | — | — | — | | | | |
| Superávit Financeiro | — | — | — | — | — | — | — | | | | |
| Reabertura de Créditos Adicionais | — | — | — | — | — | — | — | | | | |
| DESPESAS | Dotação Inicial (d) | Dotação Atualizada (e) | Despesas Empenhadas | | Saldo (g) = (e - f) | Despesas Liquidadas | | Saldo (i) = (e - h) | Despesas Pagas Até o Período (j) | | |
| | | | No Período | Até Período (f) | | No Período | Até Período (h) | | | | |
| DESPESAS(EXCETO INTRA-ORÇAMENTÁRIAS)(VIII) | 48.400.000,00 | 48.400.000,00 | 22.070.988,45 | 22.070.988,45 | 26.329.011,55 | 4.263.402,92 | 4.263.402,92 | 44.136.597,08 | 4.016.714,55 | | |
| DESPESAS CORRENTES | 42.163.642,00 | 42.163.642,00 | 21.616.654,90 | 21.616.654,90 | 20.546.987,10 | 3.952.897,98 | 3.952.897,98 | 38.210.744,02 | 3.706.209,61 | | |
| DESPESAS DE PESSOAL E ENCARGOS | 26.363.219,20 | 26.363.219,20 | 17.329.580,00 | 17.329.580,00 | 9.233.639,20 | 2.815.483,44 | 2.815.483,44 | 23.747.735,76 | 2.672.899,90 | | |
| JUROS E ENCARGOS DA DÍVIDA | 1.210,00 | 1.210,00 | | | 1.210,00 | | | 1,210,00 | | | |
| OUTRAS DESPESAS CORRENTES | 15.799.212,80 | 15.799.212,80 | 4.287.074,90 | 4.287.074,90 | 11.312.137,90 | 1.137.414,54 | 1.137.414,54 | 14.461.798,26 | 1.033.309,71 | | |
| DESPESAS DE CAPITAL | 6.175.858,00 | 6.175.858,00 | 454.333,55 | 454.333,55 | 5.721.524,45 | 310.504,94 | 310.504,94 | 5.865.353,06 | 310.504,94 | | |
| INVESTIMENTOS | 5.806.808,00 | 5.806.808,00 | 284.333,55 | 284.333,55 | 5.522.474,45 | 279.233,55 | 279.233,55 | 5.527.574,45 | 279.233,55 | | |
| INVERSÕES FINANCEIRAS | | | | | | | | | | | |
| AMORTIZAÇÃO DA DÍVIDA | 369.050,00 | 369.050,00 | 170.000,00 | 170.000,00 | 199.050,00 | 31.271,39 | 31.271,39 | 337.778,61 | 31.271,39 | | |
| RESERVA DE CONTINGÊNCIA | 60.500,00 | 60.500,00 | | | 60.500,00 | | | 60.500,00 | | | |
| RESERVA DO RPPS | | | | | | | | | | | |
| DESPESAS(INTRA-ORÇAMENTÁRIAS) (IX) | — | — | — | — | — | — | — | — | — | | |
| SUBTOTAL DAS DESPESAS (X) = (VIII + IX) | 48.400.000,00 | 48.400.000,00 | 22.070.988,45 | 22.070.988,45 | 26.329.011,55 | 4.263.402,92 | 4.263.402,92 | 44.136.597,08 | 4.016.714,55 | | |
| AMORTIZAÇÃO DA DÍVIDA / REFINANCIAMENTO (XI) | | | | | | | | | | | |
| Amortização da Dívida Interna | | | | | | | | | | | |
| Dívida Mobiliária | | | | | | | | | | | |
| Outras Dívidas | | | | | | | | | | | |
| Amortização da Dívida Externa | | | | | | | | | | | |
| Dívida Mobiliária | | | | | | | | | | | |

Prefeitura Municipal de Cabaceiras do Paraguaçu

MUNICÍPIO DE CABACEIRAS DO PARAGUAÇU - BA
RELATÓRIO RESUMIDO DA EXECUÇÃO ORÇAMENTÁRIA
BALANÇO ORÇAMENTÁRIO
ORÇAMENTO FISCAL E DE SEGURIDADE SOCIAL
1º BIMESTRE DE 2017 - JANEIRO A FEVEREIRO DE 2017
 RREO - Anexo 1 (LRF, Art. 52, inciso I, alíneas "a" e "b" do inciso II e §1º) Em Reais

| | | | | | | | | | | |
|---|---------------|---------------|---------------|---------------|---------------|--------------|--------------|---------------|--------------|--|
| Outras Dívidas | | | | | | | | | | |
| SUBTOTAL C/ REFINANCIAMENTO (XII) = (X + XI) | 48.400.000,00 | 48.400.000,00 | 22.070.988,45 | 22.070.988,45 | 26.329.011,55 | 4.263.402,92 | 4.263.402,92 | 44.136.597,08 | 4.016.714,55 | |
| SUPERAVIT (XIII) | — | — | — | — | — | — | 1.886.295,11 | — | — | |
| TOTAL (XIV) = (XII + XIII) | 48.400.000,00 | 48.400.000,00 | 22.070.988,45 | 22.070.988,45 | 26.329.011,55 | 4.263.402,92 | 6.149.698,03 | 44.136.597,08 | 4.016.714,55 | |

FONTE: Sistema de Administração de Finanças Públicas, Unidade Responsável: Secretaria Municipal De Planejamento E Finanças, Emissão: 29/03/2017, às 16:08:48



Prefeitura Municipal de Cabaceiras do Paraguaçu

MUNICÍPIO DE CABACEIRAS DO PARAGUAÇU - BA
RELATÓRIO RESUMIDO DA EXECUÇÃO ORÇAMENTÁRIA
DEMONSTRATIVO DA EXECUÇÃO DAS DESPESAS POR FUNÇÃO/SUBFUNÇÃO
ORÇAMENTO FISCAL E DE SEGURIDADE SOCIAL
1º BIMESTRE DE 2017 - JANEIRO A FEVEREIRO DE 2017
 RREO – Anexo 2 (LRF, Art. 52, inciso II, alínea “c”)

Em Reais

| FUNÇÃO/SUBFUNÇÃO | Dotação Inicial | Dotação Atualizada (a) | Despesas Empenhadas | | | Saldo (c) = (a - b) | Despesas Liquidadas | | | Saldo (e) = (a - d) |
|--|----------------------|------------------------|----------------------|----------------------|----------------|----------------------|---------------------|---------------------|----------------|----------------------|
| | | | No Período | Até Período | % (b/ total b) | | No Período | Até Período (d) | % (d/ total d) | |
| DESPESAS(EXCETO INTRA-ORÇAMENTÁRIAS) (I) | 48.400.000,00 | 48.400.000,00 | 22.070.988,45 | 22.070.988,45 | 100 | 26.329.011,55 | 4.263.402,92 | 4.263.402,92 | 100 | 44.136.597,08 |
| Legislativa | 1.632.715,20 | 1.632.715,20 | 1.356.579,30 | 1.356.579,30 | 6,15 | 276.135,90 | 204.608,72 | 204.608,72 | 4,8 | 1.428.106,48 |
| Ação Legislativa | 1.632.715,20 | 1.632.715,20 | 1.356.579,30 | 1.356.579,30 | 6,15 | 276.135,90 | 204.608,72 | 204.608,72 | 4,8 | 1.428.106,48 |
| Judiciária | 67.760,00 | 67.760,00 | 60.500,00 | 60.500,00 | 0,27 | 7.260,00 | 11.348,00 | 11.348,00 | 0,27 | 56.412,00 |
| Defesa do Interesse Público no Processo Judiciário | 67.760,00 | 67.760,00 | 60.500,00 | 60.500,00 | 0,27 | 7.260,00 | 11.348,00 | 11.348,00 | 0,27 | 56.412,00 |
| Administração | 5.277.913,30 | 5.277.913,30 | 2.671.606,28 | 2.671.606,28 | 12,11 | 2.606.307,02 | 493.219,13 | 493.219,13 | 11,57 | 4.784.694,17 |
| Administração Geral | 4.043.713,30 | 4.043.713,30 | 2.173.464,28 | 2.173.464,28 | 9,85 | 1.870.249,02 | 376.017,97 | 376.017,97 | 8,52 | 3.667.695,33 |
| Administração Financeira | 600.160,00 | 600.160,00 | 260.466,00 | 260.466,00 | 1,18 | 339.694,00 | 52.039,32 | 52.039,32 | 1,22 | 548.120,68 |
| Controle Interno | 37.510,00 | 37.510,00 | 466,00 | 466,00 | 0,00 | 37.044,00 | 466,00 | 466,00 | 0,01 | 37.044,00 |
| Serviço da Dívida Interna | 596.530,00 | 596.530,00 | 237.210,00 | 237.210,00 | 1,08 | 359.320,00 | 64.695,84 | 64.695,84 | 1,52 | 531.834,16 |
| Assistência Social | 1.557.528,50 | 1.557.528,50 | 255.548,40 | 255.548,40 | 1,16 | 1.301.980,10 | 26.767,38 | 26.767,38 | 0,63 | 1.530.761,12 |
| Administração Geral | 506.990,00 | 506.990,00 | 143.805,00 | 143.805,00 | 0,65 | 363.185,00 | 16.928,88 | 16.928,88 | 0,4 | 490.061,12 |
| Assistência à Criança e ao Adolescente | 277.165,00 | 277.165,00 | 56.428,68 | 56.428,68 | 0,26 | 220.736,32 | 9.838,50 | 9.838,50 | 0,23 | 267.326,50 |
| Assistência Comunitária | 773.373,50 | 773.373,50 | 55.314,72 | 55.314,72 | 0,25 | 718.058,78 | 7.899,88 | 7.899,88 | 0,23 | 773.373,50 |
| Saúde | 9.066.949,00 | 9.066.949,00 | 3.166.934,76 | 3.166.934,76 | 14,35 | 5.900.014,24 | 707.644,49 | 707.644,49 | 16,6 | 8.359.304,51 |
| Administração Geral | 4.464.130,00 | 4.464.130,00 | 1.603.214,76 | 1.603.214,76 | 7,27 | 2.960.915,24 | 480.754,81 | 480.754,81 | 11,28 | 4.083.375,19 |
| Atenção Básica | 4.261.599,00 | 4.261.599,00 | 1.359.720,00 | 1.359.720,00 | 6,16 | 2.701.879,00 | 193.526,22 | 193.526,22 | 4,54 | 3.868.072,78 |
| Assistência Hospitalar e Ambulatorial | 48.400,00 | 48.400,00 | 60.300,00 | 60.300,00 | 0,27 | 88.100,00 | 9.353,63 | 9.353,63 | 0,22 | 139.046,37 |
| Suporte Profilático e Terapêutico | 36.300,00 | 36.300,00 | 36.300,00 | 36.300,00 | 0,17 | 36.300,00 | 36.300,00 | 36.300,00 | 0,85 | 36.300,00 |
| Vigilância Sanitária | 256.520,00 | 256.520,00 | 143.700,00 | 143.700,00 | 0,65 | 112.820,00 | 24.009,83 | 24.009,83 | 0,56 | 232.510,17 |
| Educação | 20.665.925,00 | 20.665.925,00 | 12.205.687,52 | 12.205.687,52 | 55,3 | 8.460.237,48 | 1.831.063,83 | 1.831.063,83 | 42,95 | 18.834.861,17 |
| Administração Geral | 1.318.020,00 | 1.318.020,00 | 681.717,52 | 681.717,52 | 3,09 | 636.302,48 | 142.093,85 | 142.093,85 | 3,33 | 1.175.926,15 |
| Alimentação e Nutrição | 580.800,00 | 580.800,00 | 270.000,00 | 270.000,00 | 1,22 | 310.800,00 | 310.800,00 | 310.800,00 | 7,5 | 580.800,00 |
| Ensino Fundamental | 8.332.065,00 | 8.332.065,00 | 2.885.470,00 | 2.885.470,00 | 13,07 | 5.446.595,00 | 375.401,07 | 375.401,07 | 8,81 | 7.956.663,93 |
| Educação Infantil | 10.406.000,00 | 10.406.000,00 | 8.348.500,00 | 8.348.500,00 | 37,83 | 2.057.500,00 | 1.313.568,91 | 1.313.568,91 | 30,81 | 9.092.431,09 |
| Educação de Jovens e Adultos | 29.040,00 | 29.040,00 | 20.000,00 | 20.000,00 | 0,09 | 9.040,00 | 9.040,00 | 9.040,00 | 0,22 | 29.040,00 |
| Cultura | 1.065.163,00 | 1.065.163,00 | 148.400,00 | 148.400,00 | 0,67 | 916.763,00 | 26.584,99 | 26.584,99 | 0,62 | 1.038.578,01 |
| Difusão Cultural | 1.065.163,00 | 1.065.163,00 | 148.400,00 | 148.400,00 | 0,67 | 916.763,00 | 26.584,99 | 26.584,99 | 0,62 | 1.038.578,01 |
| Urbanismo | 7.178.325,00 | 7.020.091,45 | 1.413.298,64 | 1.413.298,64 | 6,4 | 5.606.792,81 | 519.591,44 | 519.591,44 | 12,19 | 6.500.500,01 |
| Administração Geral | 2.969.037,50 | 2.969.037,50 | 1.133.198,64 | 1.133.198,64 | 5,13 | 1.835.838,86 | 491.053,48 | 491.053,48 | 11,52 | 2.477.984,02 |
| Ensino Fundamental | 2.359.500,00 | 2.359.500,00 | 230.000,00 | 230.000,00 | 1,04 | 2.129.500,00 | 44,40 | 44,40 | 0,00 | 2.359.455,60 |
| Infra-estrutura Urbana | 1.174.607,50 | 1.016.373,95 | 100,00 | 100,00 | 0,00 | 1.016.273,95 | 100,00 | 100,00 | 0,00 | 1.016.373,95 |
| Serviços Urbanos | 675.180,00 | 675.180,00 | 50.000,00 | 50.000,00 | 0,23 | 625.180,00 | 28.493,56 | 28.493,56 | 0,67 | 646.686,44 |
| Saneamento | 200.860,00 | 200.860,00 | 233.200,00 | 233.200,00 | 1,06 | 330.055,00 | 83.726,27 | 83.726,27 | 1,96 | 479.528,73 |
| Saneamento Básico Rural | 200.860,00 | 200.860,00 | 233.200,00 | 233.200,00 | 1,06 | 330.055,00 | 83.726,27 | 83.726,27 | 1,96 | 479.528,73 |
| Agricultura | 563.255,00 | 563.255,00 | 233.200,00 | 233.200,00 | 1,06 | 330.055,00 | 83.726,27 | 83.726,27 | 1,96 | 479.528,73 |
| Abastecimento | 18.997,00 | 18.997,00 | 2.000,00 | 2.000,00 | 0,01 | 16.997,00 | 16.997,00 | 16.997,00 | 0,04 | 18.997,00 |
| Promoção da Produção Agropecuária | 535.788,00 | 535.788,00 | 231.200,00 | 231.200,00 | 1,05 | 304.588,00 | 83.726,27 | 83.726,27 | 1,96 | 452.061,73 |
| Defesa Agropecuária | 8.470,00 | 8.470,00 | 8.470,00 | 8.470,00 | 0,04 | 8.470,00 | 8.470,00 | 8.470,00 | 0,02 | 8.470,00 |
| Transporte | 808.280,00 | 808.280,00 | 272.200,00 | 272.200,00 | 1,23 | 536.080,00 | 77.248,12 | 77.248,12 | 1,81 | 731.031,88 |
| Administração Geral | 808.280,00 | 808.280,00 | 272.200,00 | 272.200,00 | 1,23 | 536.080,00 | 77.248,12 | 77.248,12 | 1,81 | 731.031,88 |
| Desporto e Lazer | 254.826,00 | 413.059,55 | 287.033,55 | 287.033,55 | 1,3 | 126.026,00 | 281.600,55 | 281.600,55 | 6,6 | 131.459,00 |
| Desporto Comunitário | 190.696,00 | 348.929,55 | 279.233,55 | 279.233,55 | 1,26 | 69.696,00 | 279.233,55 | 279.233,55 | 6,55 | 69.696,00 |
| Lazer | 64.130,00 | 64.130,00 | 7.800,00 | 7.800,00 | 0,04 | 56.330,00 | 2.367,00 | 2.367,00 | 0,05 | 61.763,00 |
| RESERVA DE CONTINGÊNCIA | 60.500,00 | 60.500,00 | 60.500,00 | 60.500,00 | 0,27 | 60.500,00 | 60.500,00 | 60.500,00 | 1,43 | 60.500,00 |
| Reserva de Contingência | 60.500,00 | 60.500,00 | 60.500,00 | 60.500,00 | 0,27 | 60.500,00 | 60.500,00 | 60.500,00 | 1,43 | 60.500,00 |
| TOTAL (III) = (I + II) | 48.400.000,00 | 48.400.000,00 | 22.070.988,45 | 22.070.988,45 | 100 | 26.329.011,55 | 4.263.402,92 | 4.263.402,92 | 100 | 44.136.597,08 |

FONTE: Sistema de Administração de Finanças Públicas, Unidade Responsável: Secretária Municipal De Planejamento E Finanças, Emissão: 29/03/2017 , às 12:00:35

Prefeitura Municipal de Cabaceiras do Paraguaçu

| MUNICÍPIO DE CABACEIRAS DO PARAGUAÇU - BA RELATÓRIO RESUMIDO DA EXECUÇÃO ORÇAMENTÁRIA DEMONSTRATIVO DAS RECEITAS E DESPESAS COM MANUTENÇÃO E DESENVOLVIMENTO DO ENSINO - MDE ORÇAMENTO FISCAL E DE SEGURIDADE SOCIAL 1º BIMESTRE DE 2017 - JANEIRO A FEVEREIRO DE 2017 RREO - ANEXO 8 (LDB, art. 72) | | | | | | RS 1,00 | |
|---|----------------------|-------------------------|----------------------|------------------|---------------------|------------------|---|
| RECEITAS DO ENSINO | | | | | | | |
| RECEITA RESULTANTE DE IMPOSTOS (caput do art. 212 da Constituição) | Previsão Inicial | Previsão Atualizada (a) | Receitas Realizadas | | % | | |
| | | | Até o Bimestre (b) | (c) = (b/a)x100 | | | |
| 1 - RECEITAS DE IMPOSTOS | 366.146,00 | 366.146,00 | 36.610,19 | | 10,00 | | |
| 1.1 - Receita Resultante do Imposto sobre a Propriedade Predial e Territorial Urbana - IPTU | 20.812,00 | 20.812,00 | 2.152,92 | | 10,34 | | |
| Imposto sobre a Propriedade Predial e Territorial Urbana - IPTU | 20.812,00 | 20.812,00 | | | | | |
| Multas, Juros de Mora e Outros Encargos do IPTU | | | | | | | |
| Dívida Ativa do IPTU | | | | | | | |
| Multas, Juros de Mora, Atualização Monetária e Outros Encargos da Dívida Ativa do IPTU | | | 2.152,92 | | | | |
| (-) Deduções da Receita do IPTU | | | | | | | |
| 1.2 - Receita Resultante do Imposto sobre Transmissão Inter Vivos - ITBI | 54.450,00 | 54.450,00 | 4.000,00 | | 7,35 | | |
| Imposto sobre Transmissão Inter Vivos - ITBI | 54.450,00 | 54.450,00 | 4.000,00 | | 7,35 | | |
| Multas, Juros de Mora e Outros Encargos do ITBI | | | | | | | |
| Dívida Ativa do ITBI | | | | | | | |
| Multas, Juros de Mora, Atualização Monetária e Outros Encargos da Dívida Ativa do ITBI | | | | | | | |
| (-) Deduções da Receita do ITBI | | | | | | | |
| 1.3 - Receita Resultante do Imposto sobre Serviços de Qualquer Natureza - ISS | 199.408,00 | 199.408,00 | 26.004,90 | | 13,04 | | |
| Imposto sobre Serviços de Qualquer Natureza - ISS | 199.408,00 | 199.408,00 | 26.004,90 | | 13,04 | | |
| Multas, Juros de Mora e Outros Encargos do ISS | | | | | | | |
| Dívida Ativa do ISS | | | | | | | |
| Multas, Juros de Mora, Atualização Monetária e Outros Encargos da Dívida Ativa do ISS | | | | | | | |
| (-) Deduções da Receita do ISS | | | | | | | |
| 1.4 - Receita Resultante do Imposto de Renda Retido na Fonte - IRRF | 91.476,00 | 91.476,00 | 4.452,37 | | 4,87 | | |
| Imposto de Renda Retido na Fonte - IRRF | 91.476,00 | 91.476,00 | 4.452,37 | | 4,87 | | |
| Multas, Juros de Mora e Outros Encargos do IRRF | | | | | | | |
| Dívida Ativa do IRRF | | | | | | | |
| Multas, Juros de Mora, Atualização Monetária e Outros Encargos da Dívida Ativa do IRRF | | | | | | | |
| (-) Deduções da Receita do IRRF | | | | | | | |
| 1.5 - Receita Resultante do Imposto Territorial Rural - ITR (CF, art. 153, §4º, inciso III) | | | | | | | |
| Imposto Sobre Propriedade Territorial Rural | | | | | | | |
| Multas, Juros de Mora e Outros Encargos do ITR | | | | | | | |
| Dívida Ativa do ITR | | | | | | | |
| Multas, Juros de Mora, Atualização Monetária e Outros Encargos da Dívida Ativa do ITR | | | | | | | |
| (-) Deduções da Receita do ITR | | | | | | | |
| 2 - RECEITAS DE TRANSFERÊNCIAS CONSTITUCIONAIS E LEGAIS | 21.466.247,00 | 21.466.247,00 | 3.482.146,70 | | 16,22 | | |
| 2.1 - Cota-Parte FPM | 18.150.000,00 | 18.150.000,00 | 3.135.987,49 | | 17,28 | | |
| 2.2 - Cota-Parte ICMS | 3.025.000,00 | 3.025.000,00 | 307.846,71 | | 10,18 | | |
| 2.3 - ICMS-Desoneração - L. C. Nº 87/1996 | 15.609,00 | 15.609,00 | 1.522,66 | | 9,76 | | |
| 2.4 - Cota-Parte IPI-Exportação | 30.976,00 | 30.976,00 | 3.827,78 | | 12,36 | | |
| 2.5 - Cota-Parte ITR | 2.662,00 | 2.662,00 | 339,55 | | 12,76 | | |
| 2.6 - Cota-Parte IPVA | 242.000,00 | 242.000,00 | 32.622,51 | | 13,48 | | |
| 2.7 - Cota-Parte IOF-Ouro | | | | | | | |
| 3 - TOTAL DA RECEITA DE IMPOSTOS | 21.832.393,00 | 21.832.393,00 | 3.518.756,89 | | 16,12 | | |
| RECEITAS ADICIONAIS PARA FINANCIAMENTO DO ENSINO | | | | | | | |
| RECEITA DA APLICAÇÃO DE OUTROS RECURSOS DE IMPOSTOS VINCULADOS AO ENSINO | Previsão Inicial | Previsão Atualizada (a) | Receitas Realizadas | | % | | |
| | | | Até o Bimestre (b) | (c) = (b/a)x100 | | | |
| 4 - RECEITA DA APLICAÇÃO DE OUTROS RECURSOS DE IMPOSTOS VINCULADOS AO ENSINO | | | | | | | |
| 5 - TRANSFERÊNCIAS DO FNDE | 1.763.333,00 | 1.763.333,00 | 116.390,20 | | 6,60 | | |
| 5.1 - Transferências do Salário-Educação | 642.873,00 | 642.873,00 | 116.390,20 | | 18,10 | | |
| 5.2 - Outras Transferências do FNDE | 1.120.460,00 | 1.120.460,00 | | | | | |
| 6 - TRANSFERÊNCIAS DE CONVÊNIOS DESTINADAS A PROGRAMAS DE EDUCAÇÃO | 2.057.000,00 | 2.057.000,00 | | | | | |
| 7 - RECEITA DE OPERAÇÕES DE CRÉDITO DESTINADA À EDUCAÇÃO | | | | | | | |
| 8 - OUTRAS RECEITAS PARA FINANCIAMENTO DO ENSINO | | | | | | | |
| 9 - TOTAL DAS RECEITAS ADICIONAIS PARA FINANCIAMENTO DO ENSINO (4+5+6+7+8) | 3.820.333,00 | 3.820.333,00 | 116.390,20 | | 3,05 | | |
| FUNDEB | | | | | | | |
| RECEITAS DO FUNDEB | Previsão Inicial | Previsão Atualizada (a) | Receitas Realizadas | | % | | |
| | | | Até o Bimestre (b) | (c) = (b/a)x100 | | | |
| 10 - RECEITAS DESTINADAS AO FUNDEB | 4.291.797,40 | 4.291.797,40 | 695.663,53 | | 16,21 | | |
| 10.1 - Cota-Parte FPM Destinada ao FUNDEB (20% de 2.1) | 3.630.000,00 | 3.630.000,00 | 627.197,45 | | 17,28 | | |
| 10.2 - Cota-Parte ICMS Destinada ao FUNDEB - (20% de 2.2) | 605.000,00 | 605.000,00 | 61.569,30 | | 10,18 | | |
| 10.3 - ICMS-Desoneração Destinada ao FUNDEB - (20% de 2.3) | 2.395,80 | 2.395,80 | 304,52 | | 12,71 | | |
| 10.4 - Cota-Parte IPI-Exportação Destinada ao FUNDEB - (20% de 2.4) | 5.469,20 | 5.469,20 | 67,90 | | 12,75 | | |
| 10.5 - Cota-Parte ITR ou ITR Arrecadados Destinados ao FUNDEB - (20% de (1.5 + 2.5)) | 532,40 | 532,40 | 65,24,36 | | 13,48 | | |
| 10.6 - Cota-Parte IPVA Destinada ao FUNDEB - (20% de 2.6) | 48.400,00 | 48.400,00 | 6.524,36 | | 13,48 | | |
| 11 - RECEITAS RECEBIDAS DO FUNDEB | 17.289.085,00 | 17.289.085,00 | 2.555.293,52 | | 14,78 | | |
| 11.1 - Transferências de Recursos do FUNDEB | 10.406.000,00 | 10.406.000,00 | 1.532.070,10 | | 14,72 | | |
| 11.2 - Complementação da União ao FUNDEB | 6.879.092,00 | 6.879.092,00 | 1.023.187,50 | | 14,87 | | |
| 11.3 - Receita de Aplicação Financeira dos Recursos do FUNDEB | 3.993,00 | 3.993,00 | 35,92 | | 0,90 | | |
| 12 - RESULTADO LÍQUIDO DAS TRANSFERÊNCIAS DO FUNDEB (11.1 - 10) | 6.114.202,60 | 6.114.202,60 | 836.406,57 | | 13,68 | | |
| [SE RESULTADO LÍQUIDO DA TRANSFERÊNCIA (12) > 0] = ACRÉSCIMO RESULTANTE DAS TRANSFERÊNCIAS DO FUNDEB | | | | | | | |
| [SE RESULTADO LÍQUIDO DA TRANSFERÊNCIA (12) < 0] = DECRÉSCIMO RESULTANTE DAS TRANSFERÊNCIAS DO FUNDEB | | | | | | | |
| DESPESAS DO FUNDEB | Previsão Inicial | Previsão Atualizada (d) | Despesas Empenhadas | | Despesas Liquidadas | | INSCRITAS EM RESTOS A PAGAR NÃO PROCESSADOS (i) |
| | | | Até o Bimestre (e) | (f) = (e/d) x100 | Até o Bimestre (g) | (h) = (g/d) x100 | |
| 13 - PAGAMENTO DOS PROFISSIONAIS DO MAGISTÉRIO | 10.406.000,00 | 10.406.000,00 | 8.348.500,00 | 80,23 | 1.313.568,91 | 12,62 | |
| 13.1 - Com Educação Infantil | 10.406.000,00 | 10.406.000,00 | 8.348.500,00 | 80,23 | 1.313.568,91 | 12,62 | |
| 13.2 - Com Ensino Fundamental | | | | | | | |
| 14 - OUTRAS DESPESAS | 6.395.092,00 | 6.395.092,00 | 2.773.370,00 | 43,37 | 375.401,07 | 5,87 | |
| 14.1 - Com Educação Infantil | | | | | | | |
| 14.2 - Com Ensino Fundamental | 6.395.092,00 | 6.395.092,00 | 2.773.370,00 | 43,37 | 375.401,07 | 5,87 | |
| 15 - TOTAL DAS DESPESAS DO FUNDEB (13 + 14) | 16.801.092,00 | 16.801.092,00 | 11.121.870,00 | 66,20 | 1.688.969,98 | 10,05 | |
| DEDUÇÕES PARA FINS DO LIMITE DO FUNDEB | | | | | | | VALOR |
| 16 - RESTOS A PAGAR INSCRITOS NO EXERCÍCIO SEM DISPONIBILIDADE FINANCEIRA DE RECURSOS DO FUNDEB | | | | | | | |
| 16.1 - FUNDEB 60% | | | | | | | |

Prefeitura Municipal de Cabaceiras do Paraguaçu

| MUNICÍPIO DE CABACEIRAS DO PARAGUAÇU - BA RELATÓRIO RESUMIDO DA EXECUÇÃO ORÇAMENTÁRIA DEMONSTRATIVO DAS RECEITAS E DESPESAS COM MANUTENÇÃO E DESENVOLVIMENTO DO ENSINO - MDE ORÇAMENTO FISCAL E DE SEGURIDADE SOCIAL 1º BIMESTRE DE 2017 - JANEIRO A FEVEREIRO DE 2017 RREO - ANEXO 8 (LDB, art. 72) | | | | | | | RS 1,00 |
|---|--|----------------------|------------------------|-------------------------|---------------------|---|--------------|
| 16.2 - FUNDEB 40% | | | | | | | |
| 17 - DESPESAS CUSTEADAS COM O SUPERÁVIT FINANCEIRO DO EXERCÍCIO ANTERIOR, DO FUNDEB | | | | | | | |
| 17.1 - FUNDEB 60% | | | | | | | |
| 17.2 - FUNDEB 40% | | | | | | | |
| 18 - TOTAL DAS DEDUÇÕES CONSIDERADAS PARA FINS DE LIMITE DO FUNDEB (16 + 17) | | | | | | | |
| INDICADORES DO FUNDEB | | | | | | VALOR | |
| 19 - TOTAL DAS DESPESAS DO FUNDEB PARA FINS DE LIMITE (15 - 18) | | | | | | | 1.688.969,98 |
| 19.1 - Mínimo de 60% do FUNDEB na Remuneração do Magistério (13 - (16.1 + 17.1)) / (11) x 100 % | | | | | | | 51,41 |
| 19.2 - Máximo de 40% em Despesa com MDE, que não Remuneração do Magistério (14 - (16.2 + 17.2)) / (11) x 100 % | | | | | | | 14,69 |
| 19.3 - Máximo de 5% não Aplicado no Exercício (100 - (19.1 + 19.2)) % | | | | | | | 33,90 |
| CONTROLE DA UTILIZAÇÃO DE RECURSOS NO EXERCÍCIO SUBSEQÜENTE | | | | | | VALOR | |
| 20 - RECURSOS RECEBIDOS DO FUNDEB EM <PANO_ ANTERIOR> QUE NÃO FORAM UTILIZADOS | | | | | | | |
| 21 - DESPESAS CUSTEADAS COM O SALDO DO ITEM 20 ATÉ O 1º TRIMESTRE DE <PANO_ ATUAL> | | | | | | | |
| MANUTENÇÃO E DESENVOLVIMENTO DO ENSINO – DESPESAS CUSTEADAS COM A RECEITA RESULTANTE DE IMPOSTOS E RECURSOS DO FUNDEB | | | | | | | |
| RECEITAS COM AÇÕES TÍPICAS DE MDE | | | Previsão Inicial | Previsão Atualizada (a) | Receitas Realizadas | | |
| 22 - IMPOSTOS E TRANSFERÊNCIAS DESTINADAS A MDE (25% de 3) | | | 5.458.098,25 | 5.458.098,25 | Até o Bimestre (b) | % (c) = (b/a)x100 | |
| | | | | | 879.689,22 | 16,12 | |
| DESPESAS COM AÇÕES TÍPICAS DE MDE | | Dotação Inicial | Dotação Atualizada (a) | DESPESAS EMPENHADAS | DESPESAS LIQUIDADAS | INSCRITAS EM RESTOS A PAGAR NÃO PROCESSADOS (f) | |
| | | | | Até o Bimestre (e) | Até o Bimestre (g) | % (h) = (g/d) | |
| | | | | % (f) = (e/d) | % (h) = (g/d) | % (i) = (h/d) | |
| | | | | x100 | x100 | x100 | |
| 23 - EDUCAÇÃO INFANTIL | | 10.406.000,00 | 10.406.000,00 | 8.348.500,00 | 1.313.568,91 | 12,62 | |
| 23.1 - Despesas Custeadas com Recursos do FUNDEB | | 10.406.000,00 | 10.406.000,00 | 8.348.500,00 | 1.313.568,91 | 12,62 | |
| 23.2 - Despesas Custeadas com Outros Recursos de Impostos | | | | | | | |
| 24 - ENSINO FUNDAMENTAL | | 6.395.092,00 | 6.395.092,00 | 2.773.370,00 | 375.401,07 | 5,87 | |
| 24.1 - Despesas Custeadas com Recursos do FUNDEB | | 6.395.092,00 | 6.395.092,00 | 2.773.370,00 | 375.401,07 | 5,87 | |
| 24.2 - Despesas Custeadas com Outros Recursos de Impostos | | | | | | | |
| 25 - ENSINO MÉDIO | | | | | | | |
| 26 - ENSINO SUPERIOR | | | | | | | |
| 27 - ENSINO PROFISSIONAL NÃO INTEGRADO AO ENSINO REGULAR | | | | | | | |
| 28 - OUTRAS | | 3.864.833,00 | 3.864.833,00 | 1.083.817,52 | 142.093,85 | 3,68 | |
| 28.1 - Despesas Custeadas com Recursos de Impostos e FUNDEB | | | | | | | |
| 28.2 - Despesas Custeadas com Outros Recursos da Educação | | 3.864.833,00 | 3.864.833,00 | 1.083.817,52 | 142.093,85 | 3,68 | |
| 29 - TOTAL DAS DESPESAS COM AÇÕES TÍPICAS DE MDE (23 + 24 + 25 + 26 + 27 + 28) | | 20.665.925,00 | 20.665.925,00 | 12.205.687,52 | 1.831.063,83 | 8,86 | |
| DEDUÇÕES CONSIDERADAS PARA FINS DE LIMITE CONSTITUCIONAL | | | | | | Valor | |
| 30 - RESULTADO LÍQUIDO DAS TRANSFERÊNCIAS DO FUNDEB - (12) | | | | | | 836.406,57 | |
| 31 - DESPESAS CUSTEADAS COM A COMPLEMENTAÇÃO DO FUNDEB NO EXERCÍCIO | | | | | | | |
| 32 - RECEITA DE APLICAÇÃO FINANCEIRA DOS RECURSOS DO FUNDEB ATÉ O BIMESTRE = (50 h) | | | | | | 35,92 | |
| 33 - DESPESAS VINCULADAS AO SUPERÁVIT FINANCEIRO DO ACRÉSCIMO E DA COMPLEMENTAÇÃO DO FUNDEB DO EXERCÍCIO ANTERIOR | | | | | | | |
| 35 - RESTOS A PAGAR INSCRITOS NO EXERCÍCIO SEM DISPONIBILIDADE FINANCEIRA DE RECURSOS DE IMPOSTOS VINCULADOS AO ENSINO | | | | | | | |
| 36 - CANCELAMENTO, NO EXERCÍCIO, DE RESTOS A PAGAR INSCRITOS COM DISPONIBILIDADE FINANCEIRA DE RECURSOS DE IMPOSTOS VINCULADOS AO ENSINO = (46 g) | | | | | | | |
| 37 - TOTAL DAS DEDUÇÕES CONSIDERADAS PARA FINS DE LIMITE CONSTITUCIONAL (30 + 31 + 32 + 33 + 34 + 35 + 36) | | | | | | 836.442,49 | |
| 38 - TOTAL DAS DESPESAS PARA FINS DE LIMITE ((23 + 24 + 28.1) - (37)) | | | | | | 852.527,49 | |
| 39 - MÍNIMO DE 25% DAS RECEITAS RESULTANTES DE IMPOSTOS EM MDE ((38) / (3) x 100) % | | | | | | 24,23 | |
| OUTRAS INFORMAÇÕES PARA CONTROLE | | | | | | | |
| OUTRAS DESPESAS CUSTEADAS COM RECEITAS ADICIONAIS PARA FINANCIAMENTO DO ENSINO | | Dotação Inicial | Dotação Atualizada (d) | DESPESAS EMPENHADAS | DESPESAS LIQUIDADAS | INSCRITAS EM RESTOS A PAGAR NÃO PROCESSADOS (f) | |
| | | | | Até o Bimestre (e) | Até o Bimestre (g) | % (h) = (g/d) | |
| | | | | % (f) = (e/d) | % (h) = (g/d) | % (i) = (h/d) | |
| | | | | x100 | x100 | x100 | |
| 40 - DESPESAS CUSTEADAS COM A APLICAÇÃO FINANCEIRA DE OUTROS RECURSOS DE | | | | | | | |
| 41 - DESPESAS CUSTEADAS COM A CONTRIBUIÇÃO SOCIAL DO SALÁRIO-EDUCAÇÃO | | | | | | | |
| 42 - DESPESAS CUSTEADAS COM RECURSOS DE OPERAÇÕES DE CRÉDITO | | | | | | | |
| 43 - DESPESAS CUSTEADAS COM OUTRAS RECEITAS PARA FINANCIAMENTO DO ENSINO | | | | | | | |
| 44 - TOTAL DAS OUTRAS DESPESAS CUSTEADAS COM RECEITAS ADICIONAIS PARA | | | | | | | |
| 45 - TOTAL GERAL DAS DESPESAS COM MDE (29 + 44) | | 20.665.925,00 | 20.665.925,00 | 12.205.687,52 | 1.831.063,83 | 8,86 | |
| RESTOS A PAGAR INSCRITOS COM DISPONIBILIDADE FINANCEIRA DE RECURSOS DE IMPOSTOS VINCULADOS AO ENSINO | | SALDO ATÉ O BIMESTRE | | CANCELADO EM 2017 (j) | | | |
| 46 - RESTOS A PAGAR DE DESPESAS COM MANUTENÇÃO E DESENVOLVIMENTO DO ENSINO | | | | | | | |
| FLUXO FINANCEIRO DOS RECURSOS | | | | | | VALOR | |
| 47 - SALDO FINANCEIRO EM 31 DE DEZEMBRO DE <PANO_ ANTERIOR> | | | | | | 135.354,65 | |
| 48 - (+) INGRESSO DE RECURSOS ATÉ O BIMESTRE | | | | | | 2.555.257,60 | |
| 49 - (-) PAGAMENTOS EFETUADOS ATÉ O BIMESTRE | | | | | | 1.491.998,84 | |
| 50 - (+) RECEITA DE APLICAÇÃO FINANCEIRA DOS RECURSOS ATÉ O BIMESTRE | | | | | | 35,92 | |
| 51 - (-) SALDO FINANCEIRO NO EXERCÍCIO ATUAL | | | | | | 1.198.649,33 | |

FONTE: Sistema de Administração de Finanças Públicas, Unidade Responsável: Secretaria Municipal De Planejamento E Finanças, Emissão: 29/03/2017, às 12:25:39

Prefeitura Municipal de Cabaceiras do Paraguaçu

MUNICÍPIO DE CABACEIRAS DO PARAGUAÇU - BA
RELATÓRIO RESUMIDO DA EXECUÇÃO ORÇAMENTÁRIA
DEMONSTRATIVO DAS RECEITAS E DESPESAS COM MANUTENÇÃO E DESENVOLVIMENTO DO ENSINO - MDE
ORÇAMENTO FISCAL E DE SEGURIDADE SOCIAL
1º BIMESTRE DE 2017 - JANEIRO A FEVEREIRO DE 2017
RREO - ANEXO 8 (LDB, art. 72)

RS 1,00

Prefeitura Municipal de Cabaceiras do Paraguaçu

MUNICÍPIO DE CABACEIRAS DO PARAGUAÇU - BA
 RELATÓRIO RESUMIDO DA EXECUÇÃO ORÇAMENTÁRIA
DEMONSTRATIVO DA RECEITA DE IMPOSTOS LÍQUIDA E DAS DESPESAS PRÓPRIAS COM AÇÕES E SERVIÇOS PÚBLICOS DE SAÚDE
 ORÇAMENTO FISCAL E DE SEGURIDADE SOCIAL
 1º BIMESTRE DE 2017 - JANEIRO A FEVEREIRO DE 2017
 RREO - Anexo 12 (LC 141/2012, art. 35)

| RECEITAS PARA APURAÇÃO DA APLICAÇÃO EM AÇÕES E SERVIÇOS PÚBLICOS DE SAÚDE | PREVISÃO INICIAL | PREVISÃO ATUALIZADA (a) | RECEITAS REALIZADAS | |
|---|----------------------|-------------------------|---------------------|---------------|
| | | | Até o Bimestre (b) | % (b/a) x 100 |
| RECEITA DE IMPOSTOS LÍQUIDA (I) | 366.146,00 | 366.146,00 | 36.610,19 | 10,00 |
| Imposto Predial e Territorial Urbano - IPTU | 20.812,00 | 20.812,00 | | |
| Imposto sobre Transmissão de Bens Intervivos - ITBI | 54.450,00 | 54.450,00 | 4.000,00 | 7,35 |
| Imposto sobre Serviços de Qualquer Natureza - ISS | 199.408,00 | 199.408,00 | 26.004,90 | 13,04 |
| Imposto de Renda Retido na Fonte - IRRF | 91.476,00 | 91.476,00 | 4.452,37 | 4,87 |
| Imposto Territorial Rural - ITR | | | | |
| Multas, Juros de Mora e Outros Encargos dos Impostos | | | | |
| Dívida Ativa dos Impostos | | | 2.152,92 | |
| Multas, Juros de Mora e Outros Encargos da Dívida Ativa | | | | |
| RECEITA DE TRANSFERÊNCIAS CONSTITUCIONAIS E LEGAIS (II) | 21.466.247,00 | 21.466.247,00 | 3.482.146,70 | 16,22 |
| Cota-Parte FPM | 18.150.000,00 | 18.150.000,00 | 3.135.987,49 | 17,28 |
| Cota-Parte ITR | 2.662,00 | 2.662,00 | 339,55 | 12,76 |
| Cota-Parte IPVA | 242.000,00 | 242.000,00 | 32.622,51 | 13,48 |
| Cota-Parte ICMS | 3.025.000,00 | 3.025.000,00 | 307.846,71 | 10,18 |
| Cota-Parte IPI - Exportação | 30.976,00 | 30.976,00 | 3.827,78 | 12,36 |
| Compensações Financeiras Provenientes de Impostos e Transferências Constitucionais | 15.609,00 | 15.609,00 | 1.522,66 | 9,76 |
| Desoneração ICMS (LC 87/96) | 15.609,00 | 15.609,00 | 1.522,66 | 9,76 |
| Outras | | | | |
| TOTAL RECEITAS P/ APURAÇÃO DA APLICAÇÃO EM AÇÕES E SERVIÇOS PÚBLICOS DE SAÚDE (III) = I + II | 21.832.393,00 | 21.832.393,00 | 3.518.756,89 | 16,12 |

| RECEITAS ADICIONAIS PARA FINANCIAMENTO DA SAÚDE | PREVISÃO INICIAL | PREVISÃO ATUALIZADA (c) | RECEITAS REALIZADAS | |
|---|----------------------|-------------------------|---------------------|---------------|
| | | | Até o Bimestre (d) | % (d/c) x 100 |
| TRANSFERÊNCIA DE RECURSOS DO SISTEMA ÚNICO DE SAÚDE-SUS (II) | 4.071.892,00 | 4.071.892,00 | 492.335,89 | 12,09 |
| Provenientes da União | 4.011.392,00 | 4.011.392,00 | 477.736,09 | 11,91 |
| Provenientes dos Estados | 60.500,00 | 60.500,00 | 14.599,80 | 24,13 |
| Provenientes de Outros Municípios | | | | |
| Outras Receitas do SUS | | | | |
| TRANSFERÊNCIAS VOLUNTÁRIAS | | | | |
| RECEITAS DE OPERAÇÕES DE CRÉDITO VINCULADAS À SAÚDE (III) | | | | |
| OUTRAS RECEITAS ORÇAMENTÁRIAS | 48.253.759,40 | 48.253.759,40 | 6.316.415,48 | 13,09 |
| TOTAL RECEITAS ADICIONAIS PARA FINANCIAMENTO DA SAÚDE | 52.325.651,40 | 52.325.651,40 | 6.808.751,37 | 13,01 |

| DESPESAS COM SAÚDE (Por Grupo de Natureza da Despesa) | DOTAÇÃO INICIAL | DOTAÇÃO ATUALIZADA (e) | DESPESAS EMPENHADAS | | DESPESAS LIQUIDADAS | | INSCRITAS EM RESTOS A PAGAR NÃO PROCESSADOS |
|---|---------------------|------------------------|---------------------|--------------|---------------------|--------------|---|
| | | | Até o Bimestre (f) | % (f/e) x100 | Até o Bimestre (g) | % (g/e) x100 | |
| DESPESAS CORRENTES | 8.498.270,00 | 8.498.270,00 | 3.161.934,76 | 37,21 | 707.644,49 | 8,33 | |
| Pessoal e Encargos Sociais | 4.868.270,00 | 5.068.270,00 | 2.462.200,00 | 48,58 | 440.950,02 | 8,70 | |
| Juros e Encargos da Dívida | | | | | | | |
| Outras Despesas Correntes | 3.630.000,00 | 3.430.000,00 | 699.734,76 | 20,40 | 266.694,47 | 7,78 | |
| DESPESAS DE CAPITAL | 568.679,00 | 568.679,00 | 5.000,00 | 0,88 | 0,88 | | |
| Investimentos | 568.679,00 | 568.679,00 | 5.000,00 | 0,88 | | | |
| Inversões Financeiras | | | | | | | |
| Amortização da Dívida | | | | | | | |
| TOTAL DAS DESPESAS COM SAÚDE (IV) | 9.066.949,00 | 9.066.949,00 | 3.166.934,76 | 34,93 | 707.644,49 | 7,80 | |

| DESPESAS COM SAÚDE NÃO COMPUTADAS PARA FINS DE APURAÇÃO DO PERCENTUAL MÍNIMO | DOTAÇÃO INICIAL | DOTAÇÃO ATUALIZADA | DESPESAS EMPENHADAS | | DESPESAS LIQUIDADAS | | INSCRITAS EM RESTOS A PAGAR NÃO PROCESSADOS |
|---|---------------------|---------------------|---------------------|----------------|---------------------|----------------|---|
| | | | Até o Bimestre (h) | % (h/IVf) x100 | Até o Bimestre (i) | % (i/IVf) x100 | |
| DESPESAS COM INATIVOS E PENSIONISTAS | | | | | | | |
| DESPESA COM ASSISTÊNCIA À SAÚDE QUE NÃO ATENDE PRINCÍPIO DE ACESSO UNIVERSAL | | | | | | | |
| DESPESAS CUSTEADAS COM OUTROS RECURSOS DESTINADOS À SAÚDE | 9.066.949,00 | 9.066.949,00 | 3.166.934,76 | 100,00 | 707.644,49 | 100,00 | |
| Recursos de Transferências do Sistema Único de Saúde - SUS | | | | | | | |
| Recursos de Operações de Crédito | | | | | | | |
| Outros Recursos | 9.066.949,00 | 9.066.949,00 | 3.166.934,76 | 100,00 | 707.644,49 | 100,00 | |
| OUTRAS AÇÕES E SERVIÇOS NÃO COMPUTADOS | | | | | | | |
| RESTOS A PAGAR NÃO PROCESSADOS INSCRITOS INDEVIDAMENTE NO EXERCÍCIO SEM DISPONIBILIDADE | | | | | | | |
| DESPESAS CUSTEADAS COM DISPONIBILIDADE DE CAIXA VINCULADA AOS RESTOS A PAGAR CANCELADOS | | | | | | | |
| DESPESAS CUSTEADAS COM RECURSOS VINCULADOS À PARCELA DO PERCENTUAL MÍNIMO QUE NÃO FOI APLICADA EM AÇÕES E SERVIÇOS DE SAÚDE EM EXERCÍCIOS ANTERIORES | | | | | | | |
| TOTAL DAS DESPESAS COM NÃO COMPUTADAS (V) | 9.066.949,00 | 9.066.949,00 | 3.166.934,76 | 100,00 | 707.644,49 | 100,00 | |

TOTAL DAS DESPESAS COM AÇÕES E SERVIÇOS PÚBLICOS DE SAÚDE (VI) = (IV - V)

PERCENTUAL DE APLICAÇÃO EM AÇÕES E SERVIÇOS PÚBLICOS DE SAÚDE SOBRE A RECEITA DE IMPOSTOS LÍQUIDA E TRANSFERÊNCIAS CONSTITUCIONAIS E LEGAIS (VII%) = ((VI / IIIb) x 100) - LIMITE CONSTITUCIONAL 15%

VALOR REFERENTE À DIFERENÇA ENTRE O VALOR EXECUTADO E O LIMITE MÍNIMO CONSTITUCIONAL (VII - ((15 X IIIb) / 100)) (527.813,53)

| EXECUÇÃO DE RESTOS A PAGAR NÃO PROCESSADOS INSCRITOS EM DISPONIBILIDADE DE CAIXA | INSCRITOS | CANCELADOS / PRESCRITOS | PAGOS | A PAGAR | PARCELA CONSIDERADA NO LIMITE |
|--|-----------|-------------------------|-------|---------|-------------------------------|
| Inscritos em 2017 | | | | | |
| Inscritos em 2016 | | | | | |
| Inscritos em 2015 | | | | | |

Prefeitura Municipal de Cabaceiras do Paraguaçu

| | | | | | | |
|--|--|--|--|--|--|------|
| MUNICÍPIO DE CABACEIRAS DO PARAGUAÇU - BA RELATÓRIO RESUMIDO DA EXECUÇÃO ORÇAMENTÁRIA DEMONSTRATIVO DA RECEITA DE IMPOSTOS LÍQUIDA E DAS DESPESAS PRÓPRIAS COM AÇÕES E SERVIÇOS PÚBLICOS DE SAÚDE ORÇAMENTO FISCAL E DE SEGURIDADE SOCIAL 1º BIMESTRE DE 2017 - JANEIRO A FEVEREIRO DE 2017 RREO - Anexo 12 (LC 141/2012, art. 35) | | | | | | 1,00 |
| Inscritos em 2014 | | | | | | |
| Inscritos em 2013 | | | | | | |
| Inscritos em Exercícios Anteriores a 2013 | | | | | | |
| TOTAL | | | | | | |

| CONTROLE DOS RESTOS A PAGAR CANCELADOS OU PRESCRITOS PARA FINS DE APLICAÇÃO DA DISPONIBILIDADE DE CAIXA CONFORME ARTIGO 24, § 1º e 2º | RESTOS A PAGAR CANCELADOS OU PRESCRITOS | | |
|---|---|---|----------------------------|
| | Saldo Inicial | Despesas custeadas no exercício de referência (j) | Saldo Final (Não Aplicado) |
| Restos a Pagar Cancelados ou Prescritos em 2017 | | | |
| Restos a Pagar Cancelados ou Prescritos em 2016 | | | |
| Restos a Pagar Cancelados ou Prescritos em 2015 | | | |
| Restos a Pagar Cancelados ou Prescritos em 2014 | | | |
| Restos a Pagar Cancelados ou Prescritos em 2013 | | | |
| Restos a Pagar Cancelados ou Prescritos em Exercícios Anteriores a 2013 | | | |
| TOTAL(VIII) | | | |

| CONTROLE DO VALOR REFERENTE AO PERCENTUAL MÍNIMO NÃO CUMPRIDO EM EXERCÍCIOS ANTERIORES PARA FINS DE | LIMITE NÃO CUMPRIDO | | |
|---|---------------------|---|----------------------------|
| | Saldo Inicial | Despesas custeadas no exercício de referência (k) | Saldo Final (Não Aplicado) |
| Diferença de Limite Não Cumprido em 2016 | | | |
| Diferença de Limite Não Cumprido em 2015 | | | |
| Diferença de Limite Não Cumprido em 2014 | | | |
| Diferença de Limite Não Cumprido em 2013 | | | |
| Diferença de Limite Não Cumprido em 2012 | | | |
| Diferença de Limite Não Cumprido em Exercícios Anteriores a 2012 | | | |
| TOTAL(IV) | | | |

| DESPESAS COM SAÚDE (Por Subfunção) | DOTAÇÃO INICIAL | DOTAÇÃO ATUALIZADA | DESPESAS EMPENHADAS | | DESPESAS LIQUIDADAS | | INSCRITAS EM RESTOS A PAGAR NÃO PROCESSADOS |
|---------------------------------------|-----------------|--------------------|---------------------|--------------------|---------------------|-------------------|---|
| | | | Até o Período (l) | % (l/total l) x100 | Até o Período (m) | % (m/total m)x100 | |
| Atenção Básica | 4.261.599,00 | 4.061.599,00 | 1.359.720,00 | 42,93 | 193.526,22 | 27,35 | |
| Assistência Hospitalar e Ambulatorial | 48.400,00 | 148.400,00 | 60.300,00 | 1,90 | 9.353,63 | 1,32 | |
| Suporte Profilático e Terapêutico | 36.300,00 | 36.300,00 | | | | | |
| Vigilância Sanitária | 256.520,00 | 256.520,00 | 143.700,00 | 4,54 | 24.009,83 | 3,39 | |
| Vigilância Epidemiológica | | | | | | | |
| Alimentação e Nutrição | | | | | | | |
| Outras Subfunções | 4.464.130,00 | 4.564.130,00 | 1.603.214,76 | 50,62 | 480.754,81 | 67,94 | |
| TOTAL | 9.066.949,00 | 9.066.949,00 | 3.166.934,76 | 100,00 | 707.644,49 | 100,00 | |

FONTE: Sistema de Administração de Finanças Públicas, Unidade Responsável: Secretaria Municipal De Planejamento E Finanças, Emissão: 29/03/2017 , às 12:31:42

| |
|--|
| |
|--|

Prefeitura Municipal de Cabaceiras do Paraguaçu



MUNICÍPIO DE CABACEIRAS DO PARAGUAÇU
PREFEITURA MUNICIPAL DE CABACEIRAS DO PARAGUAÇU
BAHIA
13.866.892/0001-50
Decreto Nº 0000081/2017
FEVEREIRO / 2017

DECRETO Nº 0000081A/2017, 01 de fevereiro de 2017

Abre Crédito Suplementar no valor total de: R\$ 25.000,00 (vinte e cinco mil reais), para os fins que se especifica e da outras providências.

O PREFEITO MUNICIPAL, no uso de suas atribuições legais, constitucionais e de acordo com o que lhe confere a lei Municipal em vigor,

Decreta:

Artigo 1o. - Fica aberto crédito suplementar as seguintes Dotações Orçamentárias:

Dotações Suplementadas

| | | |
|--|-----------|------------------|
| 0409 - SECRETARIA MUNICIPAL DE PROMOÇÃO E ASSIT. SOCIAL | | |
| 2.034 - MANUTENÇÃO DO FUNDO MUNICIPAL DE ASSISTENCIA SOCIAL | | |
| 33903900000 - OUTROS SERVIÇOS DE TERCEIROS - PESSOA JURÍDICA | Fonte: 00 | 25.000,00 |
| Total do Projeto/Atividade | | 25.000,00 |
| Total da Unidade | | 25.000,00 |
| Total | | 25.000,00 |


Artigo 2o. - As despesas decorrentes da abertura do presente crédito suplementar, serão cobertas com recursos de que trata o artigo 43 parágrafo 1o. da Lei Federal No. 4.320/64,

Dotações Anuladas

| | | |
|---|-----------|------------------|
| 0409 - SECRETARIA MUNICIPAL DE PROMOÇÃO E ASSIT. SOCIAL | | |
| 2.038 - BENEFICIOS EVENTUAIS | | |
| 33903200000 - MATERIAL, BEM OU SERVIÇO PARA DISTRIBUIÇÃO GRATÚITA | Fonte: 00 | 25.000,00 |
| Total do Projeto/Atividade | | 25.000,00 |
| Total da Unidade | | 25.000,00 |
| Total | | 25.000,00 |

Artigo 3o. - Revogada as disposições em contrário , o presente decreto entra em vigor na data se sua publicação.

Prefeitura Municipal de Cabaceiras do Paraguaçu



MUNICÍPIO DE CABACEIRAS DO PARAGUAÇU
PREFEITURA MUNICIPAL DE CABACEIRAS DO PARAGUAÇU
BAHIA
13.866.892/0001-50
Decreto Nº 0000082/2017
FEVEREIRO / 2017

DECRETO Nº 0000082A/2017, 01 de fevereiro de 2017
 Abre Crédito Suplementar no valor total de: R\$ 6.000,00 (seis mil reais), para os fins que se especifica e da outras providências.

O PREFEITO MUNICIPAL, no uso de suas atribuições legais, constitucionais e de acordo com o que lhe confere a lei Municipal em vigor,

Decreta:

Artigo 1o. - Fica aberto crédito suplementar as seguintes Dotações Orçamentárias:

Dotações Suplementadas

| | | |
|---|-----------|-----------------|
| 0101 - CÂMARA MUNICIPAL | | |
| 2.001 - GESTÃO DOS SERVIÇOS DA SECRETARIA DA CÂMARA MUNICIPAL | | |
| 33903500000 - SERVIÇOS DE CONSULTORIA | Fonte: 00 | 6.000,00 |
| Total do Projeto/Atividade | | 6.000,00 |
| Total da Unidade | | 6.000,00 |
| Total | | 6.000,00 |

Artigo 2o. - As despesas decorrentes da abertura do presente crédito suplementar, serão cobertas com recursos de que trata o artigo 43 parágrafo 1o. da Lei Federal No. 4.320/64,


Dotações Anuladas

| | | |
|---|-----------|-----------------|
| 0101 - CÂMARA MUNICIPAL | | |
| 2.001 - GESTÃO DOS SERVIÇOS DA SECRETARIA DA CÂMARA MUNICIPAL | | |
| 33903000000 - MATERIAL DE CONSUMO | Fonte: 00 | 6.000,00 |
| Total do Projeto/Atividade | | 6.000,00 |
| Total da Unidade | | 6.000,00 |
| Total | | 6.000,00 |

Artigo 3o. - Revogada as disposições em contrário, o presente decreto entra em vigor na data de sua publicação.

 ABEL SILVA DOS SANTOS
 Prefeito Municipal

Prefeitura Municipal de Cabaceiras do Paraguaçu

|  <p> MUNICÍPIO DE CABACEIRAS DO PARAGUAÇU PREFEITURA MUNICIPAL DE CABACEIRAS DO PARAGUAÇU BAHIA 13.866.892/0001-50 DEMONSTRATIVO DE SENTENÇAS JUDICIAIS FEVEREIRO DE 2017 </p> | Emissão: 29/03/2017 | | | | | | | | | | | | | | | | | | | |
|--|--|-------|-----------|--------------|-------|--|-----------|--|--|------|-------|-------|------|-------|-------|-------------------|--|--|--|--|
| | <table border="1"> <thead> <tr> <th colspan="3">Determinante</th> <th colspan="3">Pagamento</th> </tr> <tr> <th>Data</th> <th>Valor</th> <th>Nº NE</th> <th>Data</th> <th>Valor</th> <th>Nº PP</th> </tr> </thead> <tbody> <tr> <td colspan="6">Nome Beneficiário</td> </tr> </tbody> </table> | | | Determinante | | | Pagamento | | | Data | Valor | Nº NE | Data | Valor | Nº PP | Nome Beneficiário | | | | |
| Determinante | | | Pagamento | | | | | | | | | | | | | | | | | |
| Data | Valor | Nº NE | Data | Valor | Nº PP | | | | | | | | | | | | | | | |
| Nome Beneficiário | | | | | | | | | | | | | | | | | | | | |

NADA A DECLARAR

Total Empenho: 0,00 Total Pagamento: 0,00