



Diário Oficial do **Município**

Prefeitura Municipal de America Dourada

segunda-feira, 29 de julho de 2019

Ano VIII - Edição nº 00880 | Caderno 1

Prefeitura Municipal de America Dourada publica



Avenida Romão Gramacho | 15 | Centro | América Dourada-Ba

www.pmamericadourada.ba.ipmbrasil.org.br

Este documento foi assinado digitalmente por SERASA Experian
FC3D7D10F18B47F787BC1E95A76F28B8


Prefeitura Municipal de America Dourada

SUMÁRIO

- ESTUDOS E ESTIMATIVAS DAS RECEITAS - EXERCÍCIO 2020

Prefeitura Municipal de America Dourada

Outro



PREFEITURA MUNICIPAL DE AMÉRICA DOURADA ESTUDOS E ESTIMATIVAS DAS RECEITAS EXERCÍCIO 2020



Avenida Romão Gramacho | 15 | Centro | América Dourada-Ba

www.pmamericadourada.ba.ipmbrasil.org.br

Este documento foi assinado digitalmente por SERASA Experian
FC3D7D10F18B47F787BC1E95A76F28B8

Prefeitura Municipal de America Dourada



ESTUDOS E AS ESTIMATIVAS DAS RECEITAS METODOLOGIA E MEMÓRIA DE CÁLCULO 2020

Em atendimento ao art. 30 e 31 da Lei 4.320/64 e art. 12, §3º da LRF, apresentamos os estudos e as estimativas das receitas para o exercício de 2020, metodologia e memória de cálculo, visando esclarecer a forma de obtenção dos valores.

As previsões da receita para o exercício de 2020 obedeceram às normas técnicas e legais, considerando a variação do índice de preços e o crescimento econômico, conforme os parâmetros demonstrado abaixo:

VARIÁREIS	2020
PIB – BA (crescimento %anual)	2,7
Inflação média projetada com base no IPCA	4,00
Receita Corrente Líquida – RCL	R\$ 56.458.000,00

Fonte: 1 - Sei – Superintendência de estudos econômicos e sociais do estado da Bahia
2 - Banco central do Brasil
3 - Relatório Focus - Bradesco

A análise das receitas realizadas foi efetuada com base na série histórica dos exercícios anteriores, observados os procedimentos:

- retirada do efeito variação de preços agregados para todos os anos, levando os valores a preços constantes;
- manutenção de variações permanentes que pareciam mudar a tendência para cima ou para baixo, com relação aos anos recentes e que permaneceriam no horizonte futuro projetado;
- inclusão de dados relativos ao Orçamento vigente, se verificado que os valores estavam dentro de um intervalo de confiança da tendência estimada para os anos anteriores. Caso extrapolasse o intervalo, explicado pelo erro estatístico, buscou-se examinar se os mesmos estariam relacionados a uma nova atipicidade ou a uma mudança de caráter permanente;

Prefeitura Municipal de America Dourada



Para as receitas que sofrem influência do PIB, admitiu-se uma elasticidade unitária, de forma que as mesmas capturaram toda variação do PIB. As estimativas do PIB-Bahia foram elaboradas pela Superintendência de Estudos Econômicos e Sociais - SEI, que levou em conta o cenário que a economia do Estado desenha nesse momento, conforme pode ser observado no quadro acima.

Como expectativa inflacionária para os anos seguintes, adotou-se a variação na média anual esperada do Índice de Preço ao Consumidor - IPCA, projetado pelo Banco Central do Brasil, conforme pode ser observado no quadro acima.


De modo geral as receitas, observando-se as especificidades de cada item, aplicou-se um dos seguintes modelos de projeção: variação de preços, crescimento vegetativo, orçado do ano em execução corrigido, realizado do ano anterior corrigido, média de execução dos três últimos anos, dentre outros.

No demonstrativo a seguir apresentamos as estimativas da receita para o exercício de 2020 do município.

Rosa Maria Dourado Lopes
Prefeita Municipal

Prefeitura Municipal de America Dourada

ESTADO DA BAHIA
PREFEITURA MUNICIPAL DE AMÉRICA DOURADA




ESTUDO E ESTIMATIVA DAS RECEITAS PARA O EXERCÍCIO DE 2020

LRP AN. 12 SSP

CÓDIGO	Fonte de Recurso	DESCRIÇÃO	DEMONSTRATIVO DA EVOLUÇÃO DA RECEITA			PROJEÇÃO DA RECEITA	
			2016	2017	2018	PREVISÃO 2020	PREVISÃO 2021
1.1.1.1.0.0.0.0.00	X	Receitas Correntes	R\$ 42.379.374,65	R\$ 37.199.175,64	R\$ 44.151.469,43	R\$ 60.004.000,00	R\$ 65.954.660,00
1.1.1.0.0.0.0.00	X	Impostos, Taxas e Contribuições de Melhoria	R\$ 1.252.207,68	R\$ 1.713.305,82	R\$ 2.483.833,44	R\$ 3.250.000,00	R\$ 3.256.750,00
1.1.1.0.0.0.0.00	X	Impostos	R\$ 1.226.926,60	R\$ 1.554.692,87	R\$ 1.979.778,19	R\$ 2.825.000,00	R\$ 2.861.500,00
1.1.1.3.0.0.0.00	X	Imposto sobre a Renda e Proventos de Qualquer Natureza	R\$ 540.986,08	R\$ 418.665,70	R\$ 666.597,13	R\$ 926.000,00	R\$ 982.650,00
1.1.1.3.03.0.00	X	Imposto sobre a Renda - Retido na Fonte	R\$ 540.986,08	R\$ 418.665,70	R\$ 666.597,13	R\$ 926.000,00	R\$ 982.650,00
1.1.1.3.03.1.00	X	Imposto sobre a Renda - Retido na Fonte - Trabalho	R\$ 540.986,08	R\$ 418.665,70	R\$ 666.597,13	R\$ 926.000,00	R\$ 982.650,00
1.1.1.3.03.1.100	0	Imposto sobre a Renda - Retido na Fonte - Trabalho - Principal	R\$ -	R\$ -	R\$ 649.757,07	R\$ 900.000,00	R\$ 961.280,00
1.1.1.3.03.1.200	0	Imposto sobre a Renda - Retido na Fonte - Outros Rendimentos	R\$ -	R\$ -	R\$ 16.839,06	R\$ 26.000,00	R\$ 21.370,00
1.1.1.3.03.1.300	0	Imposto sobre a Renda - Retido na Fonte - Outros Rendimentos - Principal	R\$ -	R\$ -	R\$ 16.839,06	R\$ 26.000,00	R\$ 21.370,00
1.1.1.8.0.0.0.00	X	Impostos Especiais de Consumo, DF e Municípios	R\$ 985.939,62	R\$ 1.122.317,09	R\$ 1.313.191,06	R\$ 1.750.000,00	R\$ 1.878.850,00
1.1.1.8.01.0.00	X	Imposto sobre a Propriedade Predial e Territorial Urbana	R\$ 13.618,25	R\$ 54.649,70	R\$ 47.596,78	R\$ 142.000,00	R\$ 161.740,00
1.1.1.8.01.1.00	X	Imposto sobre a Propriedade Predial e Territorial Urbana	R\$ 12.716,25	R\$ 32.938,73	R\$ 33.390,69	R\$ 60.000,00	R\$ 64.120,00
1.1.1.8.01.1.100	0	Imposto sobre a Propriedade Predial e Territorial Urbana - Principal	R\$ 2.733,27	R\$ 22.151,04	R\$ 16.957,13	R\$ 20.000,00	R\$ 21.370,00
1.1.1.8.01.1.200	0	Imposto sobre a Propriedade Predial e Territorial Urbana - Multas e Juros de Mora	R\$ -	R\$ -	R\$ 9,79	R\$ 292,62	R\$ 10.000,00
1.1.1.8.01.1.300	0	Imposto sobre a Propriedade Predial e Territorial Urbana - Dívida Ativa	R\$ 9.884,98	R\$ 9.490,58	R\$ 11.567,73	R\$ 20.000,00	R\$ 21.370,00
1.1.1.8.01.1.400	0	Imposto sobre a Propriedade Predial e Territorial Urbana - Dívida Ativa	R\$ -	R\$ -	R\$ 4.573,41	R\$ 10.000,00	R\$ 10.890,00
1.1.1.8.01.1.500	0	Imposto sobre a Propriedade Predial e Territorial Urbana - Multas e Juros de Mora da Dívida Ativa	R\$ 900,00	R\$ 21.712,97	R\$ 14.265,69	R\$ 82.000,00	R\$ 87.860,00
1.1.1.8.01.1.600	X	Imposto sobre Transmissão "Inter Vivos" de Bens Imóveis e de Direitos Reais sobre Imóveis	R\$ -	R\$ -	R\$ 2,70	R\$ 13.570,65	R\$ 55.950,00
1.1.1.8.01.1.700	0	Imposto sobre Transmissão "Inter Vivos" de Bens Imóveis e de Direitos Reais sobre Imóveis - Principal	R\$ -	R\$ -	R\$ 2,70	R\$ 13.570,65	R\$ 55.950,00
1.1.1.8.01.1.800	0	Imposto sobre Transmissão "Inter Vivos" de Bens Imóveis e de Direitos Reais sobre Imóveis - Multas e Juros de Mora	R\$ -	R\$ -	R\$ -	R\$ -	R\$ 10.000,00
1.1.1.8.01.1.900	0	Imposto sobre Transmissão "Inter Vivos" de Bens Imóveis e de Direitos Reais sobre Imóveis - Dívida Ativa	R\$ -	R\$ -	R\$ -	R\$ -	R\$ 10.000,00
1.1.1.8.01.1.4.00	0	Imposto sobre Transmissão "Inter Vivos" de Bens Imóveis e de Direitos Reais sobre Imóveis - Dívida Ativa	R\$ -	R\$ -	R\$ -	R\$ -	R\$ 10.000,00
1.1.1.8.02.0.00	X	Impostos sobre a Produção, Circulação de Mercadorias e Serviços	R\$ 672.321,37	R\$ 1.078.868,29	R\$ 1.265.594,28	R\$ 1.617.000,00	R\$ 1.727.110,00
1.1.1.8.02.3.00	X	Imposto sobre Serviços de Qualquer Natureza	R\$ 672.321,37	R\$ 1.078.868,29	R\$ 1.265.594,28	R\$ 1.617.000,00	R\$ 1.727.110,00
1.1.1.8.02.3.100	X	Imposto sobre Serviços de Qualquer Natureza - Principal	R\$ 672.321,37	R\$ 1.078.868,29	R\$ 1.265.594,28	R\$ 1.617.000,00	R\$ 1.727.110,00
1.1.1.8.02.3.200	0	Imposto sobre Serviços de Qualquer Natureza - ISS	R\$ 687.775,72	R\$ 1.074.022,85	R\$ 1.135.342,45	R\$ 1.500.000,00	R\$ 1.602.120,00
1.1.1.8.02.3.102	0	Imposto sobre Serviços de Qualquer Natureza - SIMPLES NACIONAL/SNA	R\$ 4.545,65	R\$ 4.179,68	R\$ 4.221,38	R\$ 10.000,00	R\$ 10.890,00
1.1.1.8.02.3.200	X	Imposto sobre Serviços de Qualquer Natureza - Multas e Juros de Mora	R\$ -	R\$ -	R\$ 19,01	R\$ 6.613,56	R\$ 7.480,00
1.1.1.8.02.3.300	0	Imposto sobre Serviços de Qualquer Natureza - Multas e Juros de Mora - ISS	R\$ -	R\$ -	R\$ 19,01	R\$ 6.613,56	R\$ 7.480,00
1.1.1.8.02.3.400	X	Imposto sobre Serviços de Qualquer Natureza - Dívida Ativa	R\$ -	R\$ -	R\$ 41,90	R\$ 91.450,46	R\$ 53.410,00
1.1.1.8.02.3.500	0	Imposto sobre Serviços de Qualquer Natureza - Dívida Ativa - ISS	R\$ -	R\$ -	R\$ 41,90	R\$ 91.450,46	R\$ 53.410,00
1.1.1.8.02.3.600	0	Imposto sobre Serviços de Qualquer Natureza - Dívida Ativa - Multas e Juros de Mora da Dívida Ativa	R\$ -	R\$ -	R\$ 4,85	R\$ 27.966,43	R\$ 53.410,00
1.1.1.8.02.3.700	0	Imposto sobre Serviços de Qualquer Natureza - Dívida Ativa - Multas e Juros de Mora da Dívida Ativa - ISS	R\$ -	R\$ -	R\$ 4,85	R\$ 27.966,43	R\$ 53.410,00
1.1.1.9.0.0.0.00	X	Outros Impostos	R\$ -	R\$ 3.109,18	R\$ -	R\$ 150.000,00	R\$ 160.230,00
1.1.1.9.01.0.00	X	Outros Impostos	R\$ -	R\$ 3.109,18	R\$ -	R\$ 150.000,00	R\$ 160.230,00
1.1.1.9.01.1.00	0	Outros Impostos - Multas e Juros de Mora	R\$ -	R\$ 2.801,33	R\$ -	R\$ 50.000,00	R\$ 53.410,00
1.1.1.9.01.1.100	0	Outros Impostos - Dívida Ativa	R\$ -	R\$ 210,02	R\$ -	R\$ 50.000,00	R\$ 53.410,00
1.1.1.9.01.1.200	0	Outros Impostos - Dívida Ativa - Multas e Juros de Mora da Dívida Ativa	R\$ -	R\$ -	R\$ -	R\$ -	R\$ 53.410,00
1.1.1.9.01.1.300	0	Outros Impostos - Dívida Ativa - Multas e Juros de Mora da Dívida Ativa - ISS	R\$ -	R\$ -	R\$ -	R\$ -	R\$ 53.410,00
1.1.2.0.0.0.0.00	X	Taxas	R\$ 25.281,28	R\$ 148.872,95	R\$ 504.855,25	R\$ 430.000,00	R\$ 395.250,00
1.1.2.0.0.0.0.00	X	Taxas pelo Exercício do Poder de Polícia	R\$ 25.281,28	R\$ 131.756,74	R\$ 129.466,24	R\$ 150.000,00	R\$ 128.210,00
1.1.2.0.1.0.0.00	X	Taxas de Inspeção, Controle e Fiscalização	R\$ 19.566,28	R\$ 127.866,74	R\$ 113.032,94	R\$ 135.000,00	R\$ 122.860,00
1.1.2.0.1.1.00	X	Taxas de Inspeção, Controle e Fiscalização	R\$ 19.566,28	R\$ 127.866,74	R\$ 113.032,94	R\$ 135.000,00	R\$ 122.860,00
1.1.2.0.1.1.000	X	Taxas de Inspeção, Controle e Fiscalização - Principal	R\$ 19.566,28	R\$ 127.866,74	R\$ 113.032,94	R\$ 125.000,00	R\$ 122.860,00
1.1.2.0.1.1.100	0	Taxa de Licença para Funcionamento de Estabelecimentos Comerciais, Industriais e Prestadoras de Serviços - Principal	R\$ 18.900,00	R\$ 81.186,79	R\$ 105.289,24	R\$ 100.000,00	R\$ 106.910,00

Prefeitura Municipal de America Dourada

ESTADO DA BAHIA
PREFEITURA MUNICIPAL DE AMÉRICA DOURADA




DEMONSTRATIVO DA EVOLUÇÃO DA RECEITA
ESTUDO E ESTIMATIVA DAS RECEITAS PARA O EXERCÍCIO DE 2020

LRF Art. 12 §3º

CÓDIGO	Fonte de Recurso	DESCRIÇÃO	DEMONSTRATIVO DA EVOLUÇÃO DA RECEITA			PROJEÇÃO DA RECEITA	
			2016	2017	2018	PREVISÃO 2020	PREVISÃO 2021
1.1.2.1.01.1.02.00	0	Taxa de Autorização de Funcionamento de Transporte - Principal	R\$ -	R\$ 1.319,63	R\$ -	R\$ 5.000,00	R\$ 5.350,00
1.1.2.1.01.1.04.00	0	Taxa de Licença para Execução de Obras - Principal	R\$ 666,26	R\$ 1.347,00	R\$ -	R\$ 5.000,00	R\$ 5.350,00
1.1.2.1.01.1.05.00	0	Taxa de Utilização de Área de Domínio Público - Principal	R\$ 200,00	R\$ 13.546,23	R\$ 7.743,70	R\$ 5.000,00	R\$ 5.350,00
1.1.2.1.01.1.06.00	0	Taxa de Publicidade Comercial - Principal	R\$ -	R\$ 325,00	R\$ -	R\$ 5.000,00	R\$ 5.350,00
1.1.2.1.01.1.07.00	0	Outras Taxas de Inspeção, Controle e Fiscalização - Principal	R\$ -	R\$ 30.042,09	R\$ -	R\$ 5.000,00	R\$ 5.350,00
1.1.2.1.01.1.08.00	0	Taxas de Inspeção, Controle e Fiscalização - Multas	R\$ -	R\$ -	R\$ -	R\$ 10.000,00	R\$ 10.700,00
1.1.2.1.01.1.09.00	0	Taxa de Autorização de Funcionamento de Transporte - Multas	R\$ -	R\$ -	R\$ -	R\$ 5.000,00	R\$ 5.350,00
1.1.2.1.04.0.00.00	x	Taxa de Controle e Fiscalização Ambiental	R\$ 5.715,00	R\$ 3.990,00	R\$ 15.373,30	R\$ 15.000,00	R\$ 5.350,00
1.1.2.1.04.1.00.00	x	Taxa de Controle e Fiscalização Ambiental - Principal	R\$ 5.715,00	R\$ 3.990,00	R\$ 15.373,30	R\$ 15.000,00	R\$ 5.350,00
1.1.2.1.04.1.01.00	0	Taxa de Controle e Fiscalização Ambiental - Multas	R\$ -	R\$ -	R\$ -	R\$ 5.000,00	R\$ 5.350,00
1.1.2.1.04.1.02.00	0	Taxa de Controle e Fiscalização Ambiental - Juros de Mora	R\$ -	R\$ -	R\$ -	R\$ -	R\$ -
1.1.2.2.00.0.00.00	x	Taxas pela Prestação de Serviços	R\$ -	R\$ 17.056,21	R\$ 375.549,01	R\$ 250.000,00	R\$ 267.040,00
1.1.2.2.01.0.00.00	x	Taxas pela Prestação de Serviços	R\$ -	R\$ 17.056,21	R\$ 375.549,01	R\$ 250.000,00	R\$ 267.040,00
1.1.2.2.01.1.00.00	x	Taxas pela Prestação de Serviços - Principal	R\$ -	R\$ 17.056,21	R\$ 375.549,01	R\$ 250.000,00	R\$ 267.040,00
1.1.2.2.01.1.01.00	0	Taxa de Limpeza Pública - Principal	R\$ -	R\$ -	R\$ -	R\$ 250.000,00	R\$ 267.040,00
1.1.2.2.01.1.02.00	0	Taxa de Combêrio - Principal	R\$ -	R\$ -	R\$ -	R\$ 25.000,00	R\$ 26.710,00
1.1.2.2.01.1.99.00	0	Outras Taxas pela Prestação de Serviços - Principal	R\$ -	R\$ 17.056,21	R\$ 375.549,01	R\$ 200.000,00	R\$ 213.620,00
1.1.2.8.00.0.00.00	x	Taxas - Específicas de Estados, DF e Municípios	R\$ -	R\$ 1.137,34	R\$ -	R\$ 30.000,00	R\$ 32.070,00
1.1.2.8.01.0.00.00	x	Taxas de Inspeção, Controle e Fiscalização	R\$ -	R\$ 1.137,34	R\$ -	R\$ 30.000,00	R\$ 32.070,00
1.1.2.8.01.1.00.00	x	Taxa de Fiscalização de Vigilância Sanitária	R\$ -	R\$ 1.137,34	R\$ -	R\$ 30.000,00	R\$ 32.070,00
1.1.2.8.01.1.10.00	2	Taxa de Fiscalização de Vigilância Sanitária - Principal	R\$ -	R\$ -	R\$ -	R\$ 10.000,00	R\$ 10.690,00
1.1.2.8.01.1.30.00	2	Taxa de Fiscalização de Vigilância Sanitária - Dívida Alvo	R\$ -	R\$ 985,06	R\$ -	R\$ 10.000,00	R\$ 10.690,00
1.2.0.0.0.0.0.00.00	x	Contribuições	R\$ 172.806,22	R\$ 156.306,11	R\$ 379.126,98	R\$ 500.000,00	R\$ 534.040,00
1.2.0.0.0.0.0.00.00	x	Contribuição para o Custeio do Serviço de Iluminação Pública	R\$ 172.806,22	R\$ 156.306,11	R\$ 379.126,98	R\$ 500.000,00	R\$ 534.040,00
1.2.4.0.0.0.1.00.00	x	Contribuição para o Custeio do Serviço de Iluminação Pública	R\$ 172.806,22	R\$ 156.306,11	R\$ 379.126,98	R\$ 500.000,00	R\$ 534.040,00
1.2.4.0.0.0.1.00.00	0	Contribuição para o Custeio do Serviço de Iluminação Pública - Principal	R\$ 172.806,22	R\$ 156.306,11	R\$ 379.126,98	R\$ 500.000,00	R\$ 534.040,00
1.3.0.0.0.0.0.00.00	x	Recita Patrimonial	R\$ -	R\$ -	R\$ -	R\$ 500.000,00	R\$ 530.370,00
1.3.2.0.0.0.0.00.00	x	Juros e Correções Monetárias	R\$ 258.347,26	R\$ 242.822,45	R\$ 76.037,47	R\$ 500.000,00	R\$ 530.370,00
1.3.2.1.00.0.0.00.00	x	Juros e Correções Monetárias	R\$ 258.347,26	R\$ 242.822,45	R\$ 76.037,47	R\$ 500.000,00	R\$ 530.370,00
1.3.2.1.00.1.00.00	x	Remuneração de Depósitos Bancários	R\$ 258.347,26	R\$ 242.822,45	R\$ 76.037,47	R\$ 500.000,00	R\$ 530.370,00
1.3.2.1.00.1.01.00	x	Remuneração de Depósitos Bancários - Principal	R\$ 258.347,26	R\$ 242.822,45	R\$ 76.037,47	R\$ 500.000,00	R\$ 530.370,00
1.3.2.1.00.1.01.02	42	Remuneração de Depósitos Bancários de Recursos Vinculados - Royalties - Principal	R\$ 255,37	R\$ 467,89	R\$ 209,11	R\$ 50.000,00	R\$ 53.410,00
1.3.2.1.00.1.01.02	18	Remuneração de Depósitos Bancários de Recursos Vinculados - FUNDEB - Principal	R\$ 245.788,07	R\$ 144.717,02	R\$ 40.803,26	R\$ 440.000,00	R\$ 470.440,00
1.3.2.1.00.1.01.03	14	Remuneração de Depósitos Bancários de Recursos Vinculados - FUNDEB - Principal	R\$ 30.071,57	R\$ 24.240,47	R\$ 8.234,63	R\$ 50.000,00	R\$ 53.410,00
1.3.2.1.00.1.01.04	1	Remuneração de Depósitos Bancários de Recursos Vinculados - Fundo de Saúde - Principal	R\$ 9.771,82	R\$ 13.629,44	R\$ 4.811,22	R\$ 20.000,00	R\$ 21.370,00
1.3.2.1.00.1.01.05	16	Remuneração de Depósitos Bancários de Recursos Vinculados - Contribuição de Intervenção no Domínio Econômico - CIDE - Principal	R\$ 154,28	R\$ 276,85	R\$ 29,73	R\$ 10.000,00	R\$ 10.690,00
1.3.2.1.00.1.01.06	29	Remuneração de Depósitos Bancários de Recursos Vinculados - Fundo Nacional de Assistência Social - FNAS - Principal	R\$ 12.926,50	R\$ 7.938,76	R\$ 672,59	R\$ 10.000,00	R\$ 10.690,00
1.3.2.1.00.1.01.08	15	Remuneração de Depósitos Bancários de Recursos Vinculados - Fundo Nacional de Desenvolvimento de Educação - FNDE - Principal	R\$ 30.420,01	R\$ 14.289,47	R\$ -	R\$ 30.000,00	R\$ 32.050,00

Prefeitura Municipal de America Dourada

ESTADO DA BAHIA
PREFEITURA MUNICIPAL DE AMÉRICA DOURADA



ESTUDO E ESTIMATIVA DAS RECEITAS PARA O EXERCÍCIO DE 2020


LRF Art. 12 §5º

CÓDIGO	Fonte de Recurso	DESCRIÇÃO	DEMONSTRATIVO DA EVOLUÇÃO DA RECEITA				PROJEÇÃO DA RECEITA	
			2016	2017	2018	PREVISÃO 2020	PREVISÃO 2021	
1.3.2.1.00.1.1.01.12	4	Remuneração de Depósitos Bancários - QSE	R\$ 2.615,80	R\$ 3.927,59	R\$ 281,08	R\$ 10.000,00	R\$ 10.690,00	
1.3.2.1.00.1.1.01.13	95	Remuneração de Depósitos Bancários - Precatório do Fundeb	-	-	-	R\$ 10.000,00	R\$ 10.690,00	
1.3.2.1.00.1.1.01.14	22	Remuneração de Depósitos Bancários - Convenios - educação	-	R\$ 94,06	-	R\$ 10.000,00	R\$ 10.690,00	
1.3.2.1.00.1.1.01.15	15	Remuneração de Depósitos Bancários - Outros Vinculados a Educação	-	-	-	R\$ 10.000,00	R\$ 10.690,00	
1.3.2.1.00.1.1.01.16	2	Remuneração de Depósitos Bancários - FMS 15%	R\$ 468,87	R\$ 11.296,92	R\$ 3.877,54	R\$ 10.000,00	R\$ 10.690,00	
1.3.2.1.00.1.1.01.17	23	Remuneração de Depósitos Bancários - Convenios - Saúde	R\$ 33.259,84	R\$ 8.655,95	R\$ 5.071,98	R\$ 10.000,00	R\$ 10.690,00	
1.3.2.1.00.1.1.01.18	14	Remuneração de Depósitos Bancários - Outros Vinculados a Saúde	-	-	-	R\$ 10.000,00	R\$ 10.690,00	
1.3.2.1.00.1.1.01.19	0	Remuneração de Depósitos Bancários - FMS - 5% recursos próprios	R\$ 203,12	R\$ 644,78	-	R\$ 10.000,00	R\$ 10.690,00	
1.3.2.1.00.1.1.01.20	28	Remuneração de Depósitos Bancários - FEAS	-	-	-	R\$ 10.000,00	R\$ 10.690,00	
1.3.2.1.00.1.1.01.21	24	Remuneração de Depósitos Bancários - Convenios - ação social	-	R\$ 0,06	-	R\$ 10.000,00	R\$ 10.690,00	
1.3.2.1.00.1.1.01.23	29	Remuneração de Depósitos Bancários - Outros Vinculados a Assistência Social	-	R\$ 1.706,80	R\$ 6.182,66	R\$ 10.000,00	R\$ 10.690,00	
1.3.2.1.00.1.1.01.24	24	Remuneração de Depósitos Bancários - Convenios Diversos	R\$ 125.316,60	R\$ 54.351,61	R\$ 5.438,60	R\$ 100.000,00	R\$ 106.610,00	
1.3.2.1.00.1.1.01.25	10	Remuneração de Depósitos Bancários - FCBA	-	-	R\$ 75,93	R\$ 10.000,00	R\$ 10.690,00	
1.3.2.1.00.1.1.01.26	30	Remuneração de Depósitos Bancários - FIES	-	R\$ 3,33	R\$ 5,48	R\$ 10.000,00	R\$ 10.690,00	
1.3.2.1.00.1.1.01.99	0	Remuneração de Outros Depósitos Bancários de Recursos Vinculados - Principal	-	R\$ 22,26	R\$ 3.193,04	-	-	
1.6.2.0.00.0.0.00.00	x	Remuneração de Depósitos de Recursos Não Vinculados - Principal	R\$ 12.559,19	R\$ 97.465,43	R\$ 35.233,91	R\$ 150.000,00	R\$ 160.230,00	
1.3.2.1.00.1.1.02.01	0	Remuneração de Depósitos de Recursos Não Vinculados - Depósitos de Poupança - Principal	-	-	R\$ 31.176,66	R\$ 20.000,00	R\$ 21.370,00	
1.3.2.1.00.1.1.02.02	0	Remuneração de Depósitos Bancários - Fundo de Investimento - REN	R\$ 1.364,64	R\$ 16.537,27	R\$ 1.509,18	R\$ 10.000,00	R\$ 10.690,00	
1.3.2.1.00.1.1.02.99	0	Remuneração de Outros Depósitos Bancários de Recursos Não Vinculados - Principal	R\$ 11.194,55	R\$ 80.928,16	R\$ 2.548,07	R\$ 120.000,00	R\$ 128.170,00	
1.6.0.0.00.0.0.00.00	x	Recita de Serviços	R\$ 479.394,13	R\$ 420.170,28	R\$ 150,00	R\$ 40.000,00	R\$ 42.760,00	
1.6.1.0.01.1.1.99.00	x	Serviços Administrativos e Comerciais Gerais	R\$ 870,00	R\$ 3.928,26	R\$ 150,00	R\$ 20.000,00	R\$ 21.390,00	
1.6.1.0.01.1.1.00.00	x	Serviços Administrativos e Comerciais Gerais	R\$ 870,00	R\$ 3.928,26	R\$ 150,00	R\$ 20.000,00	R\$ 21.390,00	
1.6.1.0.01.1.1.00.00	x	Serviços Administrativos e Comerciais Gerais	R\$ 870,00	R\$ 3.928,26	R\$ 150,00	R\$ 20.000,00	R\$ 21.390,00	
1.6.1.0.01.1.1.01.00	0	Serviços de Venda de Edifícios - Principal	R\$ 870,00	R\$ 3.928,26	R\$ 150,00	R\$ 10.000,00	R\$ 10.690,00	
1.6.1.0.01.1.1.99.99	x	Outros Serviços Administrativos e Comerciais Gerais - Principal	-	-	R\$ 150,00	R\$ 10.000,00	R\$ 10.690,00	
1.6.1.0.01.1.1.99.99	0	Outros Serviços Administrativos e Comerciais Gerais - Principal	-	-	R\$ 150,00	R\$ 10.000,00	R\$ 10.690,00	
1.6.2.0.00.0.0.00.00	x	Serviços e Atividades Referentes à Saúde - Especifico para Estados/DF/Municípios	R\$ 476.526,13	R\$ 416.242,02	R\$ -	R\$ 28.000,00	R\$ 21.390,00	
1.6.2.0.01.0.0.00.00	x	Serviços de Saúde - Especifico para Estados/DF/Municípios	R\$ 478.525,13	R\$ 416.242,02	R\$ -	R\$ 28.000,00	R\$ 21.390,00	
1.6.3.0.01.0.0.00.00	x	Serviços Hospitalares	R\$ 333.596,36	R\$ 283.095,57	R\$ -	R\$ 10.000,00	R\$ 10.690,00	
1.6.3.0.01.1.1.00.00	14	Serviços Hospitalares - Principal	R\$ 144.936,77	R\$ 133.446,45	R\$ -	R\$ 10.000,00	R\$ 10.690,00	
1.6.3.0.01.1.1.00.00	x	Serviços Ambulatoriais	R\$ 188.659,59	R\$ 149.649,12	R\$ -	R\$ 10.000,00	R\$ 10.690,00	
1.6.3.0.01.1.1.00.00	x	Serviços Ambulatoriais - Principal	R\$ 144.936,77	R\$ 133.446,45	R\$ -	R\$ 10.000,00	R\$ 10.690,00	
1.7.0.0.00.0.0.00.00	x	Transferências Correntes	R\$ 39.251.272,12	R\$ 34.766.692,64	R\$ 38.008.071,22	R\$ 54.265.000,00	R\$ 56.786.160,00	
1.7.1.0.00.0.0.00.00	x	Transferências de União - Especificas de Estados, DF e Municípios	R\$ 25.544.114,02	R\$ 22.110.315,64	R\$ 23.447.592,28	R\$ 35.756.000,00	R\$ 37.432.440,00	
1.7.1.8.01.0.0.00.00	x	Participação na Receita de União	R\$ 25.544.114,02	R\$ 22.110.315,64	R\$ 23.447.592,28	R\$ 35.756.000,00	R\$ 37.432.440,00	
1.7.1.8.01.0.0.00.00	x	Cota-Parte do Fundo de Participação dos Municípios - Cota Mensal	R\$ 14.787.865,17	R\$ 14.284.319,88	R\$ 15.242.751,91	R\$ 19.510.000,00	R\$ 20.838.250,00	
1.7.1.8.01.1.0.00.00	0	Cota-Parte do Fundo de Participação dos Municípios - Cota Mensal - Principal	R\$ 14.787.865,17	R\$ 14.284.319,88	R\$ 15.242.751,91	R\$ 19.510.000,00	R\$ 20.838.250,00	
1.7.1.8.01.1.0.00.00	x	Cota-Parte do Fundo de Participação dos Municípios - % Cota entregue no mês de dezembro	R\$ 14.782.747,97	R\$ 14.283.362,61	R\$ 14.008.142,75	R\$ 17.000.000,00	R\$ 18.167.360,00	
1.7.1.8.01.1.0.00.00	x	Cota-Parte do Fundo de Participação dos Municípios - % Cota entregue no mês de dezembro	R\$ 14.782.747,97	R\$ 14.283.362,61	R\$ 14.008.142,75	R\$ 17.000.000,00	R\$ 18.167.360,00	
1.7.1.8.01.1.0.00.00	0	Cota-Parte do Fundo de Participação dos Municípios - % Cota entregue no mês de dezembro - Principal	-	-	-	R\$ 1.000.000,00	R\$ 1.068.060,00	
1.7.1.8.01.1.0.00.00	x	Cota-Parte do Fundo de Participação dos Municípios - % Cota entregue no mês de julho	-	-	R\$ 1.228.717,61	R\$ 1.500.000,00	R\$ 1.602.120,00	
1.7.1.8.01.1.0.00.00	0	Cota-Parte do Fundo de Participação dos Municípios - % Cota entregue no mês de julho - Principal	-	-	R\$ 1.228.717,61	R\$ 1.500.000,00	R\$ 1.602.120,00	
1.7.1.8.01.5.0.00.00	x	Cota-Parte do Imposto Sobre a Propriedade Territorial Rural	R\$ 5.417,20	R\$ 5.957,27	R\$ 5.891,35	R\$ 10.000,00	R\$ 10.690,00	
1.7.1.8.01.5.0.00.00	0	Cota-Parte do Imposto Sobre a Propriedade Territorial Rural - Principal	R\$ 5.417,20	R\$ 5.957,27	R\$ 5.891,35	R\$ 10.000,00	R\$ 10.690,00	

Prefeitura Municipal de America Dourada

ESTADO DA BAHIA
PREFEITURA MUNICIPAL DE AMÉRICA DOURADA

ESTUDO E ESTIMATIVA DAS RECEITAS PARA O EXERCÍCIO DE 2020



LEF Art. 12.3º

CÓDIGO	Fonte de Recurso	DESCRIÇÃO	DEMONSTRATIVO DA EVOLUÇÃO DA RECEITA			PROJEÇÃO DA RECEITA	
			2016	2017	2018	PREVISÃO 2020	PREVISÃO 2021
17.1.8.03.3.1.00.00	x	Transferência de Compensação Financeira pela Exploração de Recursos Naturais	R\$ 115.742,73	R\$ 152.253,90	R\$ 233.093,19	R\$ 500.000,00	R\$ 534.050,00
17.1.8.03.3.1.00.00	x	Cota-Parte Royalties – Compensação Financeira pela Produção de Petróleo – Lei nº 7.960/89	-	-	-	R\$ 200.000,00	R\$ 213.620,00
17.1.8.03.3.1.00.00	42	Cota-Parte do Fundo Especial de Petróleo – FEP	-	-	-	R\$ 200.000,00	R\$ 213.620,00
17.1.8.03.3.1.00.00	x	Cota-Parte do Fundo Especial do Petróleo – FEP - Principal	R\$ 115.742,73	R\$ 152.253,90	R\$ 233.093,19	R\$ 300.000,00	R\$ 320.430,00
17.1.8.03.3.1.00.00	42	Cota-Parte do Fundo Especial do Petróleo – FEP	R\$ 115.742,73	R\$ 152.253,90	R\$ 233.093,19	R\$ 300.000,00	R\$ 320.430,00
17.1.8.03.3.1.00.00	x	Transferência de Recursos do Sistema Único de Saúde – SUS – Bloco Custeio das Ações e Serviços Públicos de Saúde	R\$ 2.454.775,27	R\$ 2.418.207,12	R\$ 3.084.131,40	R\$ 4.185.000,00	R\$ 4.465.970,00
17.1.8.03.3.1.00.00	x	Transferência de Recursos do SUS – Atenção Básica	R\$ 2.058.025,71	R\$ 2.041.020,27	R\$ 2.585.006,16	R\$ 3.300.000,00	R\$ 3.524.690,00
17.1.8.03.3.1.00.00	x	Transferência de Recursos do SUS – Atenção Básica - Principal	R\$ 354.900,00	R\$ 352.047,03	R\$ 250.000,00	R\$ 350.000,00	R\$ 373.830,00
17.1.8.03.3.1.00.00	14	Agente Comunitária de Saúde	-	-	-	R\$ 150.000,00	R\$ 160.220,00
17.1.8.03.3.1.00.00	14	Incremento Temporário do Piso da Atenção Básica	R\$ 14.000,00	-	R\$ 7.500,00	R\$ 150.000,00	R\$ 160.220,00
17.1.8.03.3.1.00.00	14	Custeio de Atenção à Saúde Bucal	R\$ 484.180,71	R\$ 455.936,04	R\$ 469.388,04	R\$ 650.000,00	R\$ 684.260,00
17.1.8.03.3.1.00.00	14	Piso de Atenção Básica Fixo - PAG FIXO	-	-	-	R\$ 1.700.000,00	R\$ 1.815.740,00
17.1.8.03.3.1.00.00	14	Piso de Atenção Básica Variável - PAB	R\$ 1.204.946,00	R\$ 1.223.361,20	R\$ 1.505.070,32	R\$ 1.700.000,00	R\$ 1.815.740,00
17.1.8.03.3.1.00.00	14	Apoio à Manutenção dos Pólos da Acadêmia de Saúde	-	-	-	R\$ -	R\$ -
17.1.8.03.3.1.00.00	14	Outras Receitas da Atenção Básica	-	-	-	R\$ -	R\$ -
17.1.8.03.3.1.00.00	x	Transferência de Recursos do SUS – Atenção de Média e Alta Complexidade Ambulatorial e Hospitalar	R\$ 170.625,00	R\$ 221.250,00	R\$ 157.500,00	R\$ 300.000,00	R\$ 320.450,00
17.1.8.03.3.1.00.00	x	Transferência de Recursos do SUS – Atenção de Média e Alta Complexidade Ambulatorial e Hospitalar - Principal	R\$ 170.625,00	R\$ 221.250,00	R\$ 157.500,00	R\$ 300.000,00	R\$ 320.450,00
17.1.8.03.3.1.00.00	14	Atenção à Saúde da População para Procedimentos no MAC	-	-	-	R\$ 10.000,00	R\$ 10.690,00
17.1.8.03.3.1.00.00	14	Serviços de Atendimento Móvel as Urgências - SAMU	R\$ 170.625,00	R\$ 192.187,50	R\$ 157.500,00	R\$ 250.000,00	R\$ 267.020,00
17.1.8.03.3.1.00.00	14	Incremento Temporário do Limite Financeiro da MAC	-	-	-	R\$ 30.000,00	R\$ 32.050,00
17.1.8.03.3.1.00.00	14	Apoio à implementação da Rede Cegonha	-	-	-	R\$ 10.000,00	R\$ 10.690,00
17.1.8.03.3.1.00.00	x	Transferência de Recursos do SUS – Vigilância em Saúde	R\$ 182.124,56	R\$ 143.936,85	R\$ 311.625,24	R\$ 420.000,00	R\$ 448.670,00
17.1.8.03.3.1.00.00	x	Transferência de Recursos do SUS – Vigilância em Saúde - Principal	R\$ 182.124,56	R\$ 143.936,85	R\$ 311.625,24	R\$ 420.000,00	R\$ 448.670,00
17.1.8.03.3.1.00.00	14	Incentivo Financeiro aos Estados, Distrito Federal e Municípios para Vigilância em Saúde - Despesas Diversas	R\$ 73.984,99	R\$ 54.812,12	R\$ 73.946,87	R\$ 100.000,00	R\$ 106.810,00
17.1.8.03.3.1.00.00	14	Assistência Financeira Complementar aos Estados, Distrito Federal e Municípios para Agências de Combate às Endemias	-	-	-	R\$ 100.000,00	R\$ 106.810,00
17.1.8.03.3.1.00.00	14	Incentivo Financeiro aos Estados, Distrito Federal e Municípios para Execução de Ações de Vigilância Sanitária	R\$ 15.595,32	R\$ 7.609,36	-	R\$ 20.000,00	R\$ 21.370,00
17.1.8.03.3.1.00.00	14	Incentivo Financeiro às ações de Vigilância e Prevenção e Controle das DST/AIDS e Hepatites Virais	-	-	-	R\$ 20.000,00	R\$ 21.370,00
17.1.8.03.3.1.00.00	14	Outras Receitas da Vigilância em Saúde	R\$ 92.564,25	R\$ 81.315,37	R\$ 73.312,20	R\$ -	R\$ -
17.1.8.03.3.1.00.00	x	Transferência de Recursos do SUS – Assistência Farmacêutica	R\$ 24.000,00	R\$ 12.000,00	R\$ 18.000,00	R\$ 150.000,00	R\$ 160.220,00
17.1.8.03.3.1.00.00	x	Transferência de Recursos do SUS – Assistência Farmacêutica - Principal	R\$ 24.000,00	R\$ 12.000,00	R\$ 18.000,00	R\$ 150.000,00	R\$ 160.220,00
17.1.8.03.3.1.00.00	14	Promoção da Assistência Farmacêutica e Insumos Estratégicos na Atenção Básica em Saúde	-	-	-	R\$ 120.000,00	R\$ 128.170,00
17.1.8.03.3.1.00.00	14	Organização dos Serviços de Assistência Farmacêutica no SUS	-	-	-	R\$ 30.000,00	R\$ 32.050,00
17.1.8.03.3.1.00.00	x	Transferência de Recursos do SUS – Gestão do SUS	R\$ 20.000,00	R\$ -	R\$ 12.000,00	R\$ 15.000,00	R\$ 12.000,00
17.1.8.03.3.1.00.00	x	Transferência de Recursos do SUS – Gestão do SUS - Principal	R\$ 20.000,00	R\$ -	R\$ 12.000,00	R\$ 15.000,00	R\$ 12.000,00
17.1.8.03.3.1.00.00	14	Educação e Formação em Saúde	-	-	-	R\$ -	R\$ -
17.1.8.03.3.1.00.00	14	Outras Receitas da Gestão do SUS	-	-	-	R\$ -	R\$ -
17.1.8.03.3.1.00.00	x	Transferências de Recursos do Fundo Nacional do Desenvolvimento de Educação – FNDE	R\$ 2.638.257,66	R\$ 1.148.028,27	R\$ 1.161.088,45	R\$ 1.570.000,00	R\$ 1.576.990,00
17.1.8.03.3.1.00.00	4	Transferências do Selió-Educação	R\$ 500.994,49	R\$ 502.567,84	R\$ 521.390,65	R\$ 650.000,00	R\$ 694.260,00
17.1.8.03.3.1.00.00	x	Transferências Diretas do FNDE referentes ao Programa Dinheiro Direto na Escola – PDDE	R\$ 7.620,00	R\$ 6.780,00	R\$ 5.640,00	R\$ 10.000,00	R\$ 10.690,00
17.1.8.03.3.1.00.00	15	Transferências Diretas do FNDE referentes ao Programa Dinheiro Direto na Escola – PDDE - Principal	R\$ 7.620,00	R\$ 6.780,00	R\$ 5.640,00	R\$ 10.000,00	R\$ 10.690,00
17.1.8.03.3.1.00.00	x	Transferências Diretas do FNDE referentes ao Programa Nacional de Alimentação Escolar – PNAE	R\$ 534.496,00	R\$ 378.025,79	R\$ 346.970,00	R\$ 570.000,00	R\$ 606.860,00
17.1.8.03.3.1.00.00	x	Transferências Diretas do FNDE referentes ao Programa Nacional de Alimentação Escolar – PNAE - Principal	R\$ 534.496,00	R\$ 378.025,79	R\$ 346.970,00	R\$ 570.000,00	R\$ 606.860,00
17.1.8.03.3.1.00.00	15	Transferência PNAE - Pré Escola	R\$ 52.690,00	R\$ 60.869,00	R\$ 58.016,00	R\$ 70.000,00	R\$ 74.170,00
17.1.8.03.3.1.00.00	15	Transferência PNAE – Creche	R\$ 80.980,00	R\$ 75.756,00	R\$ 78.536,00	R\$ 120.000,00	R\$ 128.170,00

Prefeitura Municipal de America Dourada

ESTADO DA BAHIA
PREFEITURA MUNICIPAL DE AMÉRICA DOURADA


ESTUDO E ESTIMATIVA DAS RECEITAS PARA O EXERCÍCIO DE 2020

LEF Art. 12 §3º

CÓDIGO	Fonte de Recurso	DESCRIÇÃO	DEMONSTRATIVO DA EVOLUÇÃO DA RECEITA			PROJEÇÃO DA RECEITA		
			2016	2017	2018	PREVISÃO 2020	PREVISÃO 2021	
1.7.1.8.05.3.1.03.00	15	Transferência PNAE - Ensino Fundamental	R\$ 187.030,00	R\$ 186.552,00	R\$ 184.538,00	R\$ 250.000,00	R\$ 267.020,00	
1.7.1.8.05.3.1.04.00	15	Transferência PNAE - EJA	R\$ 15.060,00	R\$ 11.960,00	R\$ 9.290,00	R\$ 20.000,00	R\$ 21.370,00	
1.7.1.8.05.3.1.05.00	15	Transferência PNAE - Meis Educação	R\$ 171.780,00	-	-	R\$ 50.000,00	R\$ 53.410,00	
1.7.1.8.05.3.1.06.00	15	Transferência PNAE - Quilombola	R\$ 23.828,00	R\$ 17.784,00	R\$ 16.600,00	R\$ 25.000,00	R\$ 26.710,00	
1.7.1.8.05.3.1.07.00	15	Transferência PNAE - Indígena	129,00	-	-	R\$ 5.000,00	R\$ 5.350,00	
1.7.1.8.05.3.1.09.00	15	Transferência PNAE - Meio	-	R\$ 25.407,79	-	R\$ 25.000,00	R\$ 26.710,00	
1.7.1.8.05.3.1.10.00	15	Transferência PNAE - Meis Educação Quilombola	R\$ 3.000,00	-	-	R\$ 5.000,00	R\$ 5.350,00	
1.7.1.8.05.4.0.00.00	x	Transferências Diretas do FNDE referentes ao Programa Nacional de Apoio ao Transporte do Escolar - PNATE	R\$ 178.606,08	R\$ 183.527,72	R\$ 215.485,73	R\$ 240.000,00	R\$ 256.350,00	
1.7.1.8.05.4.1.00.00	x	Transferências Diretas do FNDE referentes ao Programa Nacional de Apoio ao Transporte do Escolar - PNATE - Principal	R\$ 178.606,08	R\$ 183.527,72	R\$ 215.485,73	R\$ 240.000,00	R\$ 256.350,00	
1.7.1.8.05.4.1.01.00	15	Transferência PNATE - Infantil	R\$ 30.551,04	R\$ 45.937,15	R\$ 45.165,13	R\$ 50.000,00	R\$ 53.410,00	
1.7.1.8.05.4.1.02.00	15	Transferência PNATE - Fundamental	R\$ 76.032,00	R\$ 70.572,89	R\$ 90.533,34	R\$ 100.000,00	R\$ 106.810,00	
1.7.1.8.05.4.1.03.00	15	Transferência PNATE - Médio	R\$ 72.022,04	R\$ 67.022,59	R\$ 79.797,26	R\$ 90.000,00	R\$ 96.130,00	
1.7.1.8.05.9.0.00.00	x	Outras Transferências Diretas do Fundo Nacional de Desenvolvimento de Educação - FNDE	R\$ 1.014.541,29	R\$ 77.671,52	R\$ 91.691,87	R\$ 100.000,00	R\$ 108.820,00	
1.7.1.8.05.9.1.00.00	x	Outras Transferências Diretas do Fundo Nacional de Desenvolvimento de Educação - FNDE	R\$ 1.014.541,29	R\$ 77.671,52	R\$ 91.691,87	R\$ 100.000,00	R\$ 108.820,00	
1.7.1.8.05.9.1.01.00	15	PBA - Alfabetização de Jovens e Adultos	-	-	-	R\$ -	R\$ -	
1.7.1.8.05.9.1.02.00	15	PROJOVEM	-	-	-	R\$ -	R\$ -	
1.7.1.8.05.9.1.03.00	15	Manutenção de educação Infantil TD	R\$ 176.774,50	-	-	R\$ -	R\$ -	
1.7.1.8.05.9.1.04.00	15	Apoio Financeiro aos Municípios que Recebem FPM - Educação	R\$ 32.204,50	-	R\$ 1.692,17	R\$ 50.000,00	R\$ 53.410,00	
1.7.1.8.05.9.1.05.00	15	Outras Transferências do FNDE	R\$ 805.562,29	R\$ 77.671,52	R\$ -	R\$ -	R\$ -	
1.7.1.8.06.0.0.00.00	x	Transferência Financeira do ICMS - Desoneração - L.C. Nº 87/95	R\$ 10.376,20	R\$ 10.449,00	R\$ 11.101,42	R\$ 20.000,00	R\$ 21.370,00	
1.7.1.8.06.1.0.00.00	x	Transferência Financeira do ICMS - Desoneração - L.C. Nº 87/95	R\$ 10.376,20	R\$ 10.449,00	R\$ 11.101,42	R\$ 20.000,00	R\$ 21.370,00	
1.7.1.8.06.1.1.00.00	0	Transferência Financeira do ICMS - Desoneração - L.C. Nº 87/95 - Principal	R\$ 10.376,20	R\$ 10.449,00	R\$ 11.101,42	R\$ 20.000,00	R\$ 21.370,00	
1.7.1.8.06.0.0.00.00	x	Valorização dos Recursos de Complementação do Fundo de Manutenção e Desenvolvimento de Educação Básica e de Valorização dos Profissionais da Educação - FUNDEB	R\$ 3.774.894,64	R\$ 3.150.064,36	R\$ 3.251.140,23	R\$ 7.800.000,00	R\$ 8.331.030,00	
1.7.1.8.06.1.0.00.00	x	Transferências de Recursos de Complementação do Fundo de Manutenção e Desenvolvimento de Educação Básica e de Valorização dos Profissionais da Educação - FUNDEB	R\$ 3.774.894,64	R\$ 3.150.064,36	R\$ 3.251.140,23	R\$ 7.800.000,00	R\$ 8.331.030,00	
1.7.1.8.06.1.1.00.00	x	Valorização dos Recursos de Complementação do Fundo de Manutenção e Desenvolvimento de Educação Básica e de Valorização dos Profissionais da Educação - FUNDEB - Principal	R\$ 3.774.894,64	R\$ 3.150.064,36	R\$ 3.251.140,23	R\$ 7.800.000,00	R\$ 8.331.030,00	
1.7.1.8.06.1.1.01.00	18	Transferência de Recursos de Complementação do Fundo de Manutenção e Desenvolvimento de Educação Básica e de Valorização dos Profissionais da Educação - FUNDEB	R\$ 3.774.894,64	R\$ 3.150.064,36	R\$ 3.251.140,23	R\$ 3.120.000,00	R\$ 3.332.410,00	
1.7.1.8.06.1.1.01.01	19	Transferência de Recursos de Complementação do Fundo de Manutenção e Desenvolvimento de Educação Básica e de Valorização dos Profissionais da Educação - FUNDEB	R\$ -	R\$ -	R\$ -	R\$ 1.880.000,00	R\$ 1.794.380,00	
1.7.1.8.06.1.1.02.00	95	Transferência de Recursos de Complementação do Fundo de Manutenção e Desenvolvimento de Educação Básica e de Valorização dos Profissionais da Educação - FUNDEB	R\$ -	R\$ -	R\$ -	R\$ -	R\$ -	
1.7.1.8.10.0.0.00.00	x	Transferências de Convênios da União e de Suas Entidades	R\$ 1.570.352,94	R\$ 338.822,50	R\$ -	R\$ 3.000.000,00	R\$ 3.204.240,00	
1.7.1.8.10.1.0.00.00	23	Transferências de Convênios da União para o Sistema Único de Saúde - SUS	R\$ 200.000,00	R\$ 81.600,00	R\$ -	R\$ 300.000,00	R\$ 320.450,00	
1.7.1.8.10.9.0.00.00	x	Outras Transferências de Convênios da União	R\$ 1.370.352,94	R\$ 257.222,50	R\$ -	R\$ 300.000,00	R\$ 320.450,00	
1.7.1.8.10.9.1.00.00	24	Outras Transferências de Convênios da União - Principal	R\$ 1.370.352,94	R\$ 257.222,50	R\$ -	R\$ 300.000,00	R\$ 320.450,00	
1.7.1.8.12.0.0.00.00	x	Transferências de Recursos do Fundo Nacional de Assistência Social - FNAS	R\$ 595.214,93	R\$ 568.134,13	R\$ 444.275,68	R\$ 635.000,00	R\$ 691.890,00	
1.7.1.8.12.1.0.00.00	x	Transferências de Recursos do Fundo Nacional de Assistência Social - FNAS	R\$ 595.214,93	R\$ 568.134,13	R\$ 444.275,68	R\$ 635.000,00	R\$ 691.890,00	
1.7.1.8.12.1.1.00.00	x	Transferências de Recursos do Fundo Nacional de Assistência Social - FNAS - Principal	R\$ 595.214,93	R\$ 568.134,13	R\$ 444.275,68	R\$ 635.000,00	R\$ 691.890,00	
1.7.1.8.12.1.1.01.00	x	Bloco dos Programas	R\$ 36.882,60	R\$ 29.908,00	R\$ 35.923,00	R\$ 115.000,00	R\$ 122.850,00	
1.7.1.8.12.1.1.01.01	29	SPC na Escola	R\$ 1.882,80	R\$ 29.908,00	R\$ -	R\$ 20.000,00	R\$ 21.370,00	

Prefeitura Municipal de America Dourada

ESTADO DA BAHIA
PREFEITURA MUNICIPAL DE AMÉRICA DOURADA



ESTUDO E ESTIMATIVA DAS RECEITAS PARA O EXERCÍCIO DE 2020

LEI Nº 12.537

CÓDIGO	Fonte de Recurso	DESCRIÇÃO	DEMONSTRATIVO DA EVOLUÇÃO DA RECEITA			PROJEÇÃO DA RECEITA	
			2016	2017	2018	PREVISÃO 2020	PREVISÃO 2021
17.1.8.12.1.1.01.03	29	Promoção do Acesso ao Mundo do Trabalho - Assessoria Trabalho	R\$ 34.800,00	R\$ -	R\$ -	R\$ 15.000,00	R\$ 16.000,00
17.1.8.12.1.1.01.04	29	Programa Primeira Infância no SUAS - Criança Feliz	R\$ -	R\$ -	R\$ 35.523,00	R\$ 80.000,00	R\$ 85.450,00
17.1.8.12.1.1.04.01	X	Bloco da Proteção Social Básica	R\$ 424.200,00	R\$ 411.414,00	R\$ 301.399,50	R\$ 540.000,00	R\$ 576.270,00
17.1.8.12.1.1.04.02	29	Piso Básico Finc-CRAS	R\$ 126.000,00	R\$ 184.014,00	R\$ 81.000,00	R\$ 200.000,00	R\$ 219.620,00
17.1.8.12.1.1.04.03	29	Piso Básico Varêvel - SCFV	R\$ 230.700,00	R\$ 164.400,00	R\$ 110.953,03	R\$ 250.000,00	R\$ 267.020,00
17.1.8.12.1.1.04.98	29	Apoio Financeiro ao Bloco de Proteção Social Básica	R\$ 67.500,00	R\$ 63.000,00	R\$ 49.500,00	R\$ 80.000,00	R\$ 96.190,00
17.1.8.12.1.1.05.00	X	Bloco de Gestão dos Programas Bolsa Família e do Cadastro Único	R\$ 106.660,48	R\$ 88.837,55	R\$ 59.946,47	R\$ -	R\$ -
17.1.8.12.1.1.05.01	29	Índice de Gestão Descentralizada - IGDIF	R\$ 103.660,48	R\$ 81.831,55	R\$ 102.803,78	R\$ 130.000,00	R\$ 138.860,00
17.1.8.12.1.1.06.01	X	Bloco Da Gestão do SUAS	R\$ 26.671,84	R\$ 34.966,58	R\$ 4.549,40	R\$ 50.000,00	R\$ 53.470,00
17.1.8.99.1.1.00.00	X	Outras Transferências da União	R\$ 18.622,28	R\$ 11.036,56	R\$ -	R\$ 630.000,00	R\$ 672.000,00
17.1.8.99.1.1.00.00	X	Outras Transferências da União - Principal	R\$ 18.622,28	R\$ 11.036,56	R\$ -	R\$ 630.000,00	R\$ 672.000,00
17.1.8.99.1.1.01.00	0	Cota-Parte do Auxílio Financeiro aos Municípios-AFM	R\$ -	R\$ -	R\$ -	R\$ 630.000,00	R\$ 672.000,00
17.1.8.99.1.1.02.00	0	CEVEX - Auxílio Financeiro P/ Fomento Exploração	R\$ -	R\$ -	R\$ -	R\$ 60.000,00	R\$ 64.000,00
17.2.0.00.0.0.00.00	X	Transferências dos Estados e do Distrito Federal e de suas Entidades	R\$ 3.271.870,02	R\$ 3.308.242,46	R\$ 4.841.326,36	R\$ 7.316.000,00	R\$ 7.391.210,00
17.2.8.01.0.0.00.00	X	Participação na Receita dos Estados	R\$ 2.851.930,05	R\$ 3.114.248,53	R\$ 4.093.684,74	R\$ 5.290.000,00	R\$ 5.850.160,00
17.2.8.01.1.0.00.00	X	Cota-Parte do ICMS	R\$ 2.899.234,63	R\$ 2.919.923,56	R\$ 3.890.128,69	R\$ 5.000.000,00	R\$ 5.348.400,00
17.2.8.01.2.0.00.00	X	Cota-Parte do ICMS - Principal	R\$ 100.666,08	R\$ 128.900,14	R\$ 141.365,52	R\$ 200.000,00	R\$ 234.620,00
17.2.8.01.3.0.00.00	X	Cota-Parte do IPVA - Principal	R\$ 23.379,99	R\$ 27.776,47	R\$ 32.327,25	R\$ 35.000,00	R\$ 37.390,00
17.2.8.01.4.0.00.00	X	Cota-Parte do IPTU - Municípios - Principal	R\$ 28.862,36	R\$ 38.048,36	R\$ 29.863,28	R\$ 55.000,00	R\$ 68.750,00
17.2.8.01.4.1.00.00	16	Transferência de Recursos do Estado para Programas de Saúde - Repasse Fundo e Fundo	R\$ 188.750,00	R\$ 102.375,00	R\$ 581.592,53	R\$ 920.000,00	R\$ 982.660,00
17.2.8.03.0.0.00.00	X	Transferência de Recursos do Estado para Programas de Saúde - Repasse Fundo e Fundo	R\$ 188.750,00	R\$ 102.375,00	R\$ 581.592,53	R\$ 920.000,00	R\$ 982.660,00
17.2.8.03.1.0.00.00	14	Programa Saúde da Família - PSF - Estado	R\$ 105.000,00	R\$ 63.000,00	R\$ 99.000,00	R\$ 120.000,00	R\$ 128.170,00
17.2.8.03.1.1.03.00	14	Tratamento Fora de Domicílio	R\$ -	R\$ -	R\$ 7.500,00	R\$ 10.000,00	R\$ 10.860,00
17.2.8.03.1.1.04.00	14	Serviços de Atendimento Móvel em Urgências - SAMU - Estado	R\$ 93.750,00	R\$ 38.375,00	R\$ 52.500,00	R\$ 60.000,00	R\$ 66.130,00
17.2.8.03.1.1.08.00	14	Serviços Hospitalares - AH - Estado	R\$ -	R\$ -	R\$ 294.781,26	R\$ 400.000,00	R\$ 427.240,00
17.2.8.03.1.1.99.00	14	Outras Transferências de Recursos do Estado para Programas de Saúde	R\$ -	R\$ -	R\$ 127.749,06	R\$ 300.000,00	R\$ 320.430,00
17.2.8.07.0.0.00.00	X	Transferências de Estados destinadas à Assistência Social	R\$ 30.940,00	R\$ 7.044,00	R\$ 21.176,00	R\$ 75.000,00	R\$ 82.270,00
17.2.8.07.1.0.00.00	X	Transferências de Estados destinadas à Assistência Social	R\$ 30.940,00	R\$ 7.044,00	R\$ 21.176,00	R\$ 75.000,00	R\$ 82.270,00
17.2.8.07.1.1.01.00	28	Piso Básico Finc - CRAS	R\$ -	R\$ -	R\$ 11.176,00	R\$ 30.000,00	R\$ 32.050,00
17.2.8.07.1.1.02.00	28	Programa de Benefícios Eventuais	R\$ 5.500,00	R\$ 4.500,00	R\$ 2.000,00	R\$ 10.000,00	R\$ 10.890,00
17.2.8.07.1.1.03.00	28	Piso Básico Varêvel - PBV - SCFV	R\$ 14.190,00	R\$ 2.544,00	R\$ 5.676,00	R\$ 35.000,00	R\$ 37.390,00
17.2.8.07.1.1.99.00	28	Outras Transferências de Estados destinadas à Assistência Social	R\$ 11.250,00	R\$ -	R\$ -	R\$ -	R\$ -
17.2.8.10.0.0.00.00	X	Transferência de Convênios dos Estados e do Distrito Federal e de suas Entidades	R\$ 182.745,25	R\$ 79.680,28	R\$ 133.154,37	R\$ 960.000,00	R\$ 491.330,00

Prefeitura Municipal de America Dourada

ESTADO DA BAHIA
PREFEITURA MUNICIPAL DE AMÉRICA DOURADA



LEF Art. 12 §3º
ESTUDO E ESTIMATIVA DAS RECEITAS PARA O EXERCÍCIO DE 2020


CÓDIGO	Fonte de Recurso	DESCRIÇÃO	DEMONSTRATIVO DA EVOLUÇÃO DA RECEITA			PROJEÇÃO DA RECEITA	
			2016	2017	2018	PREVISÃO 2020	PREVISÃO 2021
17.2.5.10.2.0.00.00	X	Transferências de Convênio dos Estados Destinadas a Programas de Educação	R\$ 182.745,35	R\$ -	R\$ 133.154,37	R\$ 480.000,00	R\$ 491.330,00
17.2.5.10.2.1.00.00	X	Transferências de Convênio dos Estados Destinadas a Programas de Educação - Principal	R\$ 182.745,35	R\$ -	R\$ 133.154,37	R\$ 480.000,00	R\$ 491.330,00
17.2.5.10.2.1.01.00	22	Programa Estadual de Transporte Escolar - PETE	R\$ 182.745,35	R\$ -	R\$ -	R\$ 450.000,00	R\$ 480.640,00
17.2.5.10.2.1.03.00	X	Outras Transferências de Convênio dos Estados Destinadas a Programas de Educação	R\$ -	R\$ -	R\$ 133.154,37	R\$ 10.000,00	R\$ 10.690,00
17.2.5.10.9.0.00.00	24	Outras Transferências de Convênio dos Estados	R\$ -	R\$ 79.690,28	R\$ -	R\$ 500.000,00	R\$ 534.040,00
17.2.8.99.0.0.00.00	X	Outras Transferências dos Estados	R\$ -	R\$ 79.690,28	R\$ -	R\$ 500.000,00	R\$ 534.040,00
17.2.8.99.1.0.00.00	X	Outras Transferências dos Estados	R\$ 7.495,62	R\$ 2.894,65	R\$ 11.718,72	R\$ 70.000,00	R\$ 74.790,00
17.2.8.99.1.1.00.00	X	Outras Transferências dos Estados - Principal	R\$ 7.495,62	R\$ 2.894,65	R\$ 11.718,72	R\$ 70.000,00	R\$ 74.790,00
17.2.8.99.1.1.01.00	30	Fundo de Investimento Econômico e Social - FIES	R\$ 7.495,62	R\$ 2.894,65	R\$ 11.718,72	R\$ 70.000,00	R\$ 74.790,00
17.2.8.99.1.1.02.00	10	FCSA - Fundo de Cultura de Bahia	R\$ 0,07	R\$ -	R\$ -	R\$ 5.000,00	R\$ 5.350,00
17.2.8.99.1.1.99.00	0	Outras Transferências dos Estados	R\$ 7.495,55	R\$ 2.894,65	R\$ 11.718,72	R\$ 15.000,00	R\$ 16.030,00
17.5.0.00.0.0.00.00	X	Transferências de Outras Instituições Públicas	R\$ -	R\$ -	R\$ -	R\$ 50.000,00	R\$ 53.410,00
17.5.0.00.0.0.00.00	X	Transferências de Outras Instituições Públicas - Específicas de Estudos, DF e Municípios	R\$ 9.435.289,08	R\$ 9.290.134,54	R\$ 9.799.162,58	R\$ 11.200.000,00	R\$ 11.982.510,00
17.5.0.00.0.0.00.00	X	Transferências de Recursos do Fundo de Manutenção e Desenvolvimento de Educação Básica e de Valorização dos Profissionais da Educação - FUNDEB	R\$ 9.435.289,08	R\$ 9.290.134,54	R\$ 9.799.162,58	R\$ 11.200.000,00	R\$ 11.982.510,00
17.5.0.00.0.0.00.00	X	Transferências de Recursos do Fundo de Manutenção e Desenvolvimento de Educação Básica e de Valorização dos Profissionais da Educação - FUNDEB	R\$ 9.435.289,08	R\$ 9.290.134,54	R\$ 9.799.162,58	R\$ 11.200.000,00	R\$ 11.982.510,00
17.5.8.01.1.1.00.00	X	Transferências de Recursos do Fundo de Manutenção e Desenvolvimento de Educação Básica e de Valorização dos Profissionais da Educação - FUNDEB - Principal	R\$ 9.435.289,08	R\$ 9.290.134,54	R\$ 9.799.162,58	R\$ 11.200.000,00	R\$ 11.982.510,00
17.5.8.01.1.1.00.00	18	Transferências de Recursos do Fundo de Manutenção e Desenvolvimento de Educação Básica e de Valorização dos Profissionais da Educação - FUNDEB - Principal	R\$ -	R\$ -	R\$ -	R\$ -	R\$ -
17.5.8.01.1.1.00.00	X	Outras Receitas Correntes	R\$ 1.659.848,04	R\$ 130.318,34	R\$ 124.259,32	R\$ 3.920.000,00	R\$ 4.168.880,00
19.0.0.00.0.0.00.00	X	Multas Administrativas, Contratuais e Judiciais	R\$ 1.600,00	R\$ 200,00	R\$ 3.327,88	R\$ 200.000,00	R\$ 2.403.190,00
19.0.0.00.0.0.00.00	X	Multas Previstas em Legislação Específica	R\$ -	R\$ -	R\$ -	R\$ 100.000,00	R\$ 106.810,00
19.0.0.00.0.0.00.00	X	Multas Aplicadas pelos Tribunais de Contas	R\$ 1.600,00	R\$ 200,00	R\$ 3.327,88	R\$ 100.000,00	R\$ 106.810,00
19.0.0.00.0.0.00.00	0	Multas Previstas em Legislação Específica - Principal	R\$ -	R\$ -	R\$ -	R\$ 100.000,00	R\$ 106.810,00
19.0.0.00.0.0.00.00	X	Multas Aplicadas pelos Tribunais de Contas	R\$ 1.600,00	R\$ 200,00	R\$ 3.327,88	R\$ 100.000,00	R\$ 106.810,00
19.0.0.00.0.0.00.00	X	Multas Aplicadas pelos Tribunais de Contas - Principal	R\$ 1.600,00	R\$ 200,00	R\$ 3.327,88	R\$ 100.000,00	R\$ 106.810,00
19.0.0.00.0.0.00.00	0	Multas Aplicadas pelos Tribunais de Contas - Principal - TC/MSA	R\$ 1.600,00	R\$ 200,00	R\$ 3.327,88	R\$ 100.000,00	R\$ 106.810,00
19.2.1.00.0.0.00.00	X	Indenizações, Restituições e Ressarcimentos	R\$ 1.634.028,88	R\$ 45.701,04	R\$ 8.082,32	R\$ 1.450.000,00	R\$ 2.734.340,00
19.2.1.00.0.0.00.00	X	Indenizações	R\$ -	R\$ -	R\$ -	R\$ -	R\$ -
19.2.1.00.0.0.00.00	X	Outras Indenizações	R\$ -	R\$ -	R\$ -	R\$ 50.000,00	R\$ 53.410,00
19.2.1.00.0.0.00.00	X	Outras Indenizações - Principal	R\$ -	R\$ -	R\$ -	R\$ 50.000,00	R\$ 53.410,00
19.2.2.00.0.0.00.00	X	Restituições	R\$ 1.634.028,88	R\$ 45.701,04	R\$ 8.082,32	R\$ 1.400.000,00	R\$ 2.680.930,00
19.2.2.00.0.0.00.00	X	Outras Restituições	R\$ -	R\$ -	R\$ -	R\$ 50.000,00	R\$ 53.410,00
19.2.2.00.0.0.00.00	X	Outras Restituições - Principal	R\$ 1.634.028,88	R\$ 45.701,04	R\$ 8.082,32	R\$ 1.350.000,00	R\$ 2.627.520,00
19.2.2.00.1.1.00.00	X	Outras Restituições - Principal	R\$ 1.634.028,88	R\$ 45.701,04	R\$ 8.082,32	R\$ 1.350.000,00	R\$ 2.627.520,00
19.2.2.00.1.1.01.00	0	Outras Restituições Determinadas pelo TC/MSA	R\$ -	R\$ -	R\$ -	R\$ 1.000.000,00	R\$ 1.068.120,00
19.2.2.00.1.1.03.00	0	Outras Restituições - Principal - Restituições Determinadas pelo Sistema de Controle Interno do Município	R\$ -	R\$ -	R\$ -	R\$ 50.000,00	R\$ 53.410,00
19.2.2.00.1.1.04.00	0	Outras Restituições - Principal - Restituições Determinadas pelo Sistema de Controle Interno do Município	R\$ -	R\$ -	R\$ -	R\$ 50.000,00	R\$ 53.410,00
19.2.2.00.1.1.05.00	0	Outras Restituições - Principal - Restituição pelo Uso de Bens do Município	R\$ -	R\$ -	R\$ -	R\$ 50.000,00	R\$ 53.410,00
19.2.2.00.1.1.06.00	0	Outras Restituições - Principal - Restituição de Auxílios	R\$ -	R\$ -	R\$ -	R\$ 50.000,00	R\$ 53.410,00
19.2.2.00.1.1.06.00	0	Outras Restituições - Principal - Restituições do Plano de Assistência Médica dos Servidores	R\$ -	R\$ -	R\$ -	R\$ 50.000,00	R\$ 53.410,00

Prefeitura Municipal de America Dourada

ESTADO DA BAHIA
PREFEITURA MUNICIPAL DE AMÉRICA DOURADA

ESTUDO E ESTIMATIVA DAS RECEITAS PARA O EXERCÍCIO DE 2020

LRP Act. 12 §5º



CÓDIGO	Fonte de Recurso	DESCRIÇÃO	DEMONSTRATIVO DA EVOLUÇÃO DA RECEITA			PROJEÇÃO DA RECEITA	
			2016	2017	2018	PREVISÃO 2020	PREVISÃO 2021
1.9.2.2.08.1.1.07.00	0	Outras Restituições - Principal - Outras Restituições	R\$ 1.634.026,88	R\$ 45.701,04	R\$ 8.082,32	R\$ 700.000,00	R\$ 747.660,00
1.9.2.3.00.0.0.00.00	X	Indenizações, Restituições e Ressarcimentos - Especificas para Estados/DF/Municipios	-	-	-	-	-
1.9.2.8.02.0.0.00.00	X	Restituições - Especificas para Estados/DF/Municipios	-	-	-	-	-
1.9.2.8.02.1.00.00.00	X	Restituições de Recursos Recebidos do SUS - Especificas para Estados/DF/Municipios	-	-	-	-	-
1.9.2.8.02.1.1.00.00.00	14	Restituições de Recursos Recebidos do SUS - Especificas para Estados/DF/Municipios - Principal	-	-	-	-	-
1.9.2.8.02.9.0.00.00.00	X	Outras Restituições - Especificas para Estados/DF/Municipios - Não Especificadas Anteriormente	-	-	-	-	-
1.9.2.9.02.9.1.00.00.00	2	Outras Restituições - Especificas para Estados/DF/Municipios - Não Especificadas Anteriormente - Principal	-	-	-	-	-
1.9.9.0.00.0.0.00.00.00	X	Demais Receitas Correntes	R\$ 24.221,16	R\$ 84.417,30	R\$ 112.840,12	R\$ 900.000,00	R\$ 953.410,00
1.9.9.0.99.0.0.00.00.00	X	Outras Receitas - Primárias	R\$ 24.221,16	R\$ 84.417,30	R\$ 112.840,12	R\$ 900.000,00	R\$ 961.280,00
1.9.9.0.99.1.1.00.00.00	0	Outras Receitas - Primárias - Principal	R\$ 24.221,16	R\$ 84.417,30	R\$ 112.840,12	R\$ 900.000,00	R\$ 961.280,00
1.9.9.0.99.1.2.00.00.00	0	Outras Receitas - Primárias - Multas e Juros de Mora	-	-	-	-	-
1.9.9.0.99.1.3.00.00.00	0	Outras Receitas - Primárias - Multas e Juros de Mora	-	-	-	-	-
1.9.9.0.99.2.0.00.00.00	X	Outras Receitas - Primárias - Dívidas Ativas	-	-	-	-	-
1.9.9.0.99.2.1.00.00.00	X	Outras Receitas - Primárias - Financeiras	-	-	-	-	-
1.9.9.0.99.2.2.1.00.00.00	0	Outras Receitas - Primárias - Financeiras - Principal	-	-	-	-	-
2.1.1.0.00.0.0.00.00.00	X	Receitas de Capital	R\$ 382.216,00	R\$ 1.228.280,00	R\$ 608.204,29	R\$ 1.300.000,00	R\$ 1.211.350,00
2.1.1.0.00.0.0.00.00.00	X	Operações de Crédito	-	-	-	-	-
2.1.1.0.00.0.1.00.00.00	X	Outras Operações de Crédito - Mercado Interno	-	-	-	-	-
2.1.1.0.00.0.1.00.00.00	X	Outras Operações de Crédito - Mercado Interno	-	-	-	-	-
2.1.1.9.00.1.1.00.00.00	90	Outras Operações de Crédito - Mercado Interno - Principal	-	-	-	-	-
2.2.0.0.00.0.0.00.00.00	X	Alienação de Bens	-	-	-	-	-
2.2.0.0.00.0.1.00.00.00	X	Alienação de Bens Móveis	-	-	-	-	-
2.2.0.0.00.0.1.00.00.00	X	Alienação de Bens Móveis	-	-	-	-	-
2.2.1.3.00.0.0.00.00.00	X	Alienação de Bens Móveis e Semoventes	-	-	-	-	-
2.2.1.3.00.1.0.00.00.00	X	Alienação de Bens Móveis e Semoventes	-	-	-	-	-
2.2.1.3.00.1.1.00.00.00	92	Alienação de Bens Móveis e Semoventes - Principal	-	-	-	-	-
2.2.2.0.00.0.0.00.00.00	X	Alienação de Bens Imóveis	-	-	-	-	-
2.2.2.0.00.0.1.00.00.00	X	Alienação de Bens Imóveis	-	-	-	-	-
2.2.2.0.00.1.1.00.00.00	92	Alienação de Bens Imóveis - Principal	-	-	-	-	-
2.4.0.0.00.0.0.00.00.00	X	Transferências de Capital	R\$ 624.286,00	R\$ 1.228.280,00	R\$ 492.857,29	R\$ 1.200.000,00	R\$ 1.068.810,00
2.4.1.0.00.0.0.00.00.00	X	Transferências das Unidades e de suas Entidades	R\$ 624.286,00	R\$ 1.228.280,00	R\$ 255.000,00	R\$ 1.000.000,00	R\$ 890.860,00
2.4.1.0.00.0.1.00.00.00	X	Transferências das Unidades - DF e Municípios	R\$ 624.286,00	R\$ 1.228.280,00	R\$ 255.000,00	R\$ 1.000.000,00	R\$ 730.650,00
2.4.1.8.04.0.0.00.00.00	X	Transferências de Recursos do Sistema Único de Saúde - SUS - Bloco Investimentos na Rede de Serviços Públicos de Saúde	-	-	-	-	-
2.4.1.8.04.1.0.00.00.00	X	Transferências de Recursos do Sistema Único de Saúde - SUS destinadas à Atenção Básica	-	-	-	-	-
2.4.1.8.04.1.1.00.00.00	X	Transferências de Recursos do Sistema Único de Saúde - SUS destinadas à Atenção Básica	-	-	-	-	-
2.4.1.8.04.1.1.01.00.00	14	Transferências de Recursos do Sistema Único de Saúde - SUS destinadas à Atenção Básica - Principal	-	-	-	-	-
2.4.1.8.04.2.0.00.00.00	X	Estruturação de Atenção à Saúde Bucal	-	-	-	-	-
2.4.1.8.04.2.1.00.00.00	X	Transferências de Recursos do Sistema Único de Saúde - SUS destinados à Atenção Especializada	-	-	-	-	-
2.4.1.8.04.2.1.01.00.00	X	Transferências de Recursos do Sistema Único de Saúde - SUS destinados à Atenção Especializada	-	-	-	-	-
2.4.1.8.05.0.0.00.00.00	X	Estruturação de Unidades de Atenção Especializada em Saúde	-	-	-	-	-
2.4.1.8.05.1.0.00.00.00	X	Transferências de Recursos Destinadas a Programas de Educação	-	-	-	-	-
2.4.1.8.05.1.1.00.00.00	X	Transferências de Recursos Destinadas a Programas de Educação	-	-	-	-	-
2.4.1.8.05.1.1.01.00.00	15	Transferências de Recursos Destinadas a Programas de Educação - Principal	-	-	-	-	-
2.4.1.8.05.1.1.01.00.00	X	Transferência Direta - PAC II - QUADRAS	-	-	-	-	-
2.4.1.8.10.0.0.00.00.00	X	Transferências de Convênios de Unidade e de suas Entidades	R\$ 624.286,00	R\$ 1.228.280,00	R\$ 150.000,00	R\$ 650.000,00	R\$ 106.810,00
2.4.1.8.10.1.0.00.00.00	X	Transferências de Convênio de Unidade para o Sistema Único de Saúde - SUS	R\$ 35.730,00	R\$ 1.228.280,00	R\$ 150.000,00	R\$ 100.000,00	R\$ 106.810,00
2.4.1.8.10.1.1.00.00.00	23	Transferências de Convênio de Unidade para o Sistema Único de Saúde - SUS - Principal	R\$ 35.730,00	R\$ -	R\$ 150.000,00	R\$ 100.000,00	R\$ 106.810,00

Prefeitura Municipal de America Dourada

ESTADO DA BAHIA
PREFEITURA MUNICIPAL DE AMÉRICA DOURADA



ESTUDO E ESTIMATIVA DAS RECEITAS PARA O EXERCÍCIO DE 2020

LR F. Art. 12. 3º

CÓDIGO	Fonte de Recurso	DESCRIÇÃO	DEMONSTRATIVO DA EVOLUÇÃO DA RECEITA			PROJEÇÃO DA RECEITA	
			2016	2017	2018	PREVISÃO 2020	PREVISÃO 2021
2.4.1.8.10.2.0.00.00	X	Transferências de Convênio da União destinadas a Programas de Educação	R\$ 347.204,71	R\$ -	R\$ -	R\$ 150.000,00	R\$ 170.900,00
2.4.1.8.10.2.1.00.00	22	Transferências de Convênio da União destinadas a Programas de Educação - Principal	R\$ 347.204,71	R\$ -	R\$ -	R\$ 150.000,00	R\$ 160.220,00
2.4.1.8.10.3.0.00.00	X	Outras Transferências de Convênios da União	R\$ -	R\$ -	R\$ -	R\$ -	R\$ 427.240,00
2.4.1.8.10.3.1.00.00	24	Transferências de Convênios da União - Principal	R\$ 241.331,29	R\$ 1.226.280,00	R\$ -	R\$ 400.000,00	R\$ 427.240,00
2.4.2.0.0.0.0.00.00	X	Transferências dos Estados e do Distrito Federal e de suas Entidades	R\$ -	R\$ -	R\$ 237.857,29	R\$ 200.000,00	R\$ 160.230,00
2.4.2.0.0.0.0.0.00.00	X	Transferências dos Estados, Distrito Federal, e de suas Entidades	R\$ -	R\$ -	R\$ 237.857,29	R\$ 200.000,00	R\$ 160.230,00
2.4.2.8.10.1.0.00.00	23	Transferências de Convênios dos Estados para o Sistema Único de Saúde - SUS	R\$ -	R\$ -	R\$ -	R\$ 50.000,00	R\$ 53.410,00
2.4.2.8.10.1.1.00.00	X	Transferências de Convênios dos Estados para o Sistema Único de Saúde - SUS - Principal	R\$ -	R\$ -	R\$ -	R\$ 50.000,00	R\$ 53.410,00
2.4.2.8.10.2.0.00.00	X	Transferências de Convênios dos Estados destinadas a Programas de Educação	R\$ -	R\$ -	R\$ 117.857,29	R\$ 50.000,00	R\$ 53.410,00
2.4.2.8.10.2.1.00.00	22	Transferências de Convênios dos Estados destinadas a Programas de Educação - Principal	R\$ -	R\$ -	R\$ 117.857,29	R\$ 50.000,00	R\$ 53.410,00
2.4.2.8.10.3.0.00.00	X	Outras Transferências de Convênio dos Estados	R\$ -	R\$ -	R\$ 100.000,00	R\$ 50.000,00	R\$ 53.410,00
2.4.2.8.10.3.1.00.00	24	Outras Transferências de Convênio dos Estados - Principal	R\$ -	R\$ -	R\$ 100.000,00	R\$ 50.000,00	R\$ 53.410,00
2.4.2.8.99.0.0.00.00	X	Outras Transferências dos Estados	R\$ -	R\$ -	R\$ -	R\$ -	R\$ -
2.4.2.8.99.1.0.00.00	X	Outras Transferências dos Estados - Principal	R\$ -	R\$ -	R\$ -	R\$ -	R\$ -
2.4.2.8.99.1.1.00.00	0	Outras Transferências dos Estados - Principal	R\$ -	R\$ -	R\$ 20.000,00	R\$ 50.000,00	R\$ 53.410,00
9.7.0.0.0.0.0.00.00	X	Dedução das Receitas Correntes	R\$ -	R\$ -	R\$ -	R\$ -	R\$ -
9.7.1.8.0.0.0.0.00.00	X	Dedução de Receita Para a Formação do FUNDEB	R\$ 3.312.745,17	R\$ 3.233.948,93	R\$ 3.611.324,55	R\$ 50.000,00	R\$ 53.410,00
9.7.1.8.0.1.0.0.00.00	X	Dedução de receita para a formação do FUNDEB - FPM	R\$ 3.312.745,17	R\$ 3.233.948,93	R\$ 3.611.324,55	R\$ 4.446.000,00	R\$ 4.748.710,00
9.7.1.8.0.1.2.0.00.00	X	Dedução de receita para a formação do FUNDEB - FPM	R\$ 2.857.483,23	R\$ 2.524.265,07	R\$ 2.895.026,66	R\$ 3.406.000,00	R\$ 3.637.900,00
9.7.1.8.0.1.5.0.00.00	0	Dedução de receita para a formação do FUNDEB - ITR	R\$ 2.857.483,23	R\$ 2.622.175,21	R\$ 2.895.026,66	R\$ 3.402.000,00	R\$ 3.633.620,00
9.7.1.8.0.1.6.0.00.00	0	Dedução de receita para a formação do FUNDEB - ITR	R\$ 2.857.483,23	R\$ 2.622.175,21	R\$ 2.895.026,66	R\$ 3.402.000,00	R\$ 3.633.620,00
9.7.1.8.0.1.6.1.00.00	X	Dedução de receita para a formação do FUNDEB - ICMS Desoneração - LC 87/86	R\$ 1.023,31	R\$ 1.191,32	R\$ 1.178,13	R\$ 2.000,00	R\$ 2.140,00
9.7.1.8.0.1.6.1.1.00.00	0	Dedução de receita para a formação do FUNDEB - ICMS Desoneração - LC 87/86	R\$ 1.023,31	R\$ 1.191,32	R\$ 1.178,13	R\$ 2.000,00	R\$ 2.140,00
9.7.2.0.0.0.0.00.00	X	Dedução de Transferência dos Estados	R\$ -	R\$ -	R\$ 2.089,80	R\$ 4.000,00	R\$ 4.280,00
9.7.2.0.0.1.0.00.00	X	Dedução de Receita para a Formação do FUNDEB - Participação na Receita do Estado	R\$ 655.261,94	R\$ 609.633,32	R\$ 806.287,69	R\$ 1.846.000,00	R\$ 1.110.810,00
9.7.2.0.0.1.1.00.00	X	Dedução de Receita para a Formação do FUNDEB - ICMS	R\$ 655.261,94	R\$ 609.633,32	R\$ 806.287,69	R\$ 1.846.000,00	R\$ 1.110.810,00
9.7.2.0.0.1.2.00.00	0	Dedução de Receita para a Formação do FUNDEB - ICMS	R\$ 541.922,33	R\$ 503.984,56	R\$ 778.025,51	R\$ 1.000.000,00	R\$ 1.068.080,00
9.7.2.0.0.1.2.1.00.00	X	Dedução de receita para a formação do FUNDEB - IPVA	R\$ 541.922,33	R\$ 503.984,56	R\$ 778.025,51	R\$ 1.000.000,00	R\$ 1.068.080,00
9.7.2.0.0.1.2.1.1.00.00	0	Dedução de receita para a formação do FUNDEB - IPVA	R\$ 113.339,61	R\$ 25.689,36	R\$ 28.272,38	R\$ 40.000,00	R\$ 42.730,00
9.7.2.0.0.1.2.1.1.1.00.00	0	Dedução de receita para a formação do FUNDEB - IPVA	R\$ 113.339,61	R\$ 25.689,36	R\$ 28.272,38	R\$ 40.000,00	R\$ 42.730,00
		TOTAL	R\$ 39.385.995,49	R\$ 35.351.505,71	R\$ 38.448.946,87	R\$ 57.856.000,00	R\$ 60.116.870,00

Rosa Maria Dourado
 Prefeita Municipal