



Diário Oficial do **Município**

Prefeitura Municipal de America Dourada

quinta-feira, 19 de março de 2020

Ano IX - Edição nº 00993 | Caderno 1

Prefeitura Municipal de America Dourada publica



Avenida Romão Gramacho | 15 | Centro | América Dourada-Ba

www.pmamericadourada.ba.ipmbrasil.org.br

Este documento foi assinado digitalmente por SERASA Experian
899E8C373C33DAEFEB8385999AE6CA74

Prefeitura Municipal de America Dourada

SUMÁRIO

- AVISO DE HOMOLOGAÇÃO PREGÃO PRESENCIAL SRP Nº 007/2020.
- AVISO PP 011/2020 - LOCAÇÃO CAMINHÃO.
- AVISO DE LICITAÇÃO - PREGÃO PRESENCIAL SRP 010/2020.
- AVISO DE LICITAÇÃO - TOMADA DE PREÇOS Nº 002/2020.
- RREO 1º BIMESTRE 2020.

Prefeitura Municipal de America Dourada

Pregão Presencial



ESTADO DA BAHIA

MUNICÍPIO DE AMÉRICA DOURADA

Av. Romão Gramacho, 77 – Centro – Cep. 44.910-000

Tel.: (74) 3692-2000 – CNPJ. 13.891.536/0001-96

AVISO DE HOMOLOGAÇÃO PREGÃO PRESENCIAL SRP Nº 007/2020

A Prefeita do Município de America Dourada-BA, no uso de suas atribuições regulamentares e considerando o julgamento do Pregoeiro e equipe de apoio, que adjudicou o Pregão Presencial SRP nº 007/2020, em favor da Empresa IREVEL IRECÊ VEICULOS E PEÇAS LTDA inscrita no CNPJ: 96.709.134/0001-55 vencedora do **certame** com uma proposta no valor global de R\$ 316.800,00 (trezentos e dezesseis mil e oitocentos reais). Resolve **HOMOLOGAR** em 19/03/2020, considerando vencedora por apresentar as melhores propostas de preços. America Dourada-BA, 19/03/2020 – Rosa Maria Dourado Lopes - Prefeita Municipal.

Prefeitura Municipal de America Dourada

Pregão Presencial

PREFEITURA MUNICIPAL DE AMERICA DOURADA-BA
CNPJ: 13.891.536/0001-96

AVISO DE LICITAÇÃO

PREGÃO PRESENCIAL 011/2020. Dia 31/03/2020 às 15h00min, objeto: contratação de empresa para locação de caminhão compactador para coleta de resíduos domiciliares no município de América Dourada-Ba. Edital disponível no setor de licitações das 08h00min as 12h00min ou no site: <http://www.americadourada.ba.gov.br/licitacoes> - América Dourada-BA, 18/03/2020 - Ivanilson Carvalho Rocha Júnior – Pregoeiro.

Avenida Romão Gramacho | 15 | Centro | América Dourada-Ba

www.pmamericadourada.ba.ipmbrasil.org.br

Prefeitura Municipal de America Dourada

Pregão Presencial



ESTADO DA BAHIA

MUNICÍPIO DE AMÉRICA DOURADA

Av. Romão Gramacho, 77 – Centro – Cep. 44.910-000

Tel.: (74) 3692-2000 – CNPJ. 13.891.536/0001-96

PREFEITURA MUNICIPAL DE AMERICA DOURADA-BA

CNPJ: 13.891.536/0001-96

AVISO DE LICITAÇÃO

PREGÃO PRESENCIAL SRP 010/2020. Dia 31/03/2020 às 09h00min, objeto: Registro de preços para futura e eventual aquisição de material gráfico, destinado a atender as necessidades das Secretarias municipais de América Dourada-BA. Edital disponível no setor de licitações das 08 às 12horas ou no site: <http://www.americadourada.ba.gov.br/licitacoes>. América Dourada-BA, 18/03/2020 - Ivanilson Carvalho Rocha Júnior – Pregoeiro.

Prefeitura Municipal de America Dourada

Tomada de Preço

PREFEITURA MUNICIPAL DE AMÉRICA DOURADA
CNPJ Nº 13.891.536/0001-96

AVISO DE LICITAÇÃO

TP 002/2020, dia 03/04/2020, às 09h00min na sala de licitações – no América Atende.
Objeto: Contratação de empresa especializada para a prestação de serviços de infraestrutura urbana com Drenagem profunda com pavimentação em paralelepípedo de diversas ruas do Bairro da Nova América, no município de **América Dourada**. Edital disponível no Site: www.americadourada.ba.gov.br/Licitacao. Informações: Fone (74) 3692-2000 e e-mail licitacao@americadourada.ba.gov.br. – América Dourada-BA
18/03/2020 – José Nildo Sateles Nazaré – pres. CPL.

Avenida Romão Gramacho | 15 | Centro | América Dourada-Ba

www.pmamericadourada.ba.ipmbrasil.org.br

Este documento foi assinado digitalmente por SERASA Experian
26C6BDF24C697963A639CFE1C4C30D06

Prefeitura Municipal de America Dourada

Relatório Resumido da Execução

BA - EXECUTIVO

PREFEITURA MUNICIPAL DE AMERICA DOURADA

RELATÓRIO RESUMIDO DE EXECUÇÃO ORÇAMENTÁRIA

BALANÇO ORÇAMENTÁRIO

ORÇAMENTO FISCAL DA SEGURIDADE SOCIAL

(Janeiro a Fevereiro) - 1º Bimestre de 2020



RREO - Anexo 1 (LRF, Art. 52, inciso I, alíneas "a" e "b" do inciso II e §1º)

Em Reais

RECEITAS	PREVISÃO INICIAL	PREVISÃO ATUALIZADA (a)	RECEITAS REALIZADAS				SALDO (a-c)
			No Bimestre (b)	% (b/a)	Até o Bimestre (c)	% (c/a)	
RECEITAS (EXCETO INTRA-ORÇAMENTÁRIAS) (1)	58.718.000,00	58.718.000,00	7.010.874,82	11,94	7.010.874,82	11,94	51.707.125,18
RECEITAS CORRENTES	56.768.000,00	56.768.000,00	6.425.874,82	11,32	6.425.874,82	11,32	50.342.125,18
IMPOSTOS, TAXAS E CONTRIBUIÇÕES DE MELHORIA	2.963.000,00	2.963.000,00	95.467,94	3,22	95.467,94	3,22	2.867.532,06
Impostos	2.533.000,00	2.533.000,00	63.148,39	2,49	63.148,39	2,49	2.469.851,61
Impostos sobre a Renda e Proventos de Qualquer Natureza	724.000,00	724.000,00	39.592,66	5,47	39.592,66	5,47	684.407,34
Impostos Específicos de Estados, DF e Municípios	1.659.000,00	1.659.000,00	23.555,73	1,42	23.555,73	1,42	1.635.444,27
Outros Impostos	150.000,00	150.000,00	0,00	0,00	0,00	0,00	150.000,00
Taxas	430.000,00	430.000,00	32.319,55	7,52	32.319,55	7,52	397.680,45
Taxas pelo Exercício do Poder de Polícia	150.000,00	150.000,00	30.559,55	20,37	30.559,55	20,37	119.440,45
Taxas pela Prestação de Serviços	250.000,00	250.000,00	1.760,00	0,70	1.760,00	0,70	248.240,00
Taxas - Específicas de Estados, DF e Municípios	30.000,00	30.000,00	0,00	0,00	0,00	0,00	30.000,00
CONTRIBUIÇÕES	500.000,00	500.000,00	10.801,33	2,16	10.801,33	2,16	489.198,67
Contribuição para o Custeio do Serviço de Iluminação Pública	500.000,00	500.000,00	10.801,33	2,16	10.801,33	2,16	489.198,67
RECEITA PATRIMONIAL	546.000,00	546.000,00	11.925,88	2,18	11.925,88	2,18	534.074,12
Valores Mobiliários	546.000,00	546.000,00	11.925,88	2,18	11.925,88	2,18	534.074,12
Juros e Correções Monetárias	546.000,00	546.000,00	11.925,88	2,18	11.925,88	2,18	534.074,12
RECEITA DE SERVIÇOS	40.000,00	40.000,00	0,00	0,00	0,00	0,00	40.000,00
Serviços Administrativos e Comerciais Gerais	20.000,00	20.000,00	0,00	0,00	0,00	0,00	20.000,00
Serviços e Atividades Referentes à Saúde	20.000,00	20.000,00	0,00	0,00	0,00	0,00	20.000,00
Serviços e Atividades Referentes à Saúde - Específico para Estados/DF/Municípios	20.000,00	20.000,00	0,00	0,00	0,00	0,00	20.000,00
TRANSFERÊNCIAS CORRENTES	50.759.000,00	50.759.000,00	6.283.931,30	12,38	6.283.931,30	12,38	44.475.068,70
Transferências da União e de suas Entidades	32.504.000,00	32.504.000,00	3.901.240,63	12,00	3.901.240,63	12,00	28.602.759,37
Transferências da União - Específicas de Estados, DF e Municípios	32.504.000,00	32.504.000,00	3.901.240,63	12,00	3.901.240,63	12,00	28.602.759,37
Transferências dos Estados e do Distrito Federal e de suas Entidades	6.265.000,00	6.265.000,00	445.608,76	7,11	445.608,76	7,11	5.819.391,24
Transferências dos Estados - Específicas de Estados, DF e Municípios	6.265.000,00	6.265.000,00	445.608,76	7,11	445.608,76	7,11	5.819.391,24
Transferências de Outras Instituições Públicas	11.990.000,00	11.990.000,00	1.937.081,91	16,16	1.937.081,91	16,16	10.052.918,09
Transferências de Outras Instituições Públicas - Específicas de Estados, DF e Municípios	11.990.000,00	11.990.000,00	1.937.081,91	16,16	1.937.081,91	16,16	10.052.918,09
OUTRAS RECEITAS CORRENTES	1.960.000,00	1.960.000,00	23.748,37	1,21	23.748,37	1,21	1.936.251,63
Multas Administrativas, Contratuais e Judiciais	200.000,00	200.000,00	1.164,88	0,58	1.164,88	0,58	198.835,12
Indenizações, Restituições e Ressarcimentos	1.150.000,00	1.150.000,00	0,00	0,00	0,00	0,00	1.150.000,00
Indenizações	50.000,00	50.000,00	0,00	0,00	0,00	0,00	50.000,00
Restituições	1.000.000,00	1.000.000,00	0,00	0,00	0,00	0,00	1.000.000,00
Indenizações, Restituições e Ressarcimentos - Específicas para Estados/DF/Municípios	100.000,00	100.000,00	0,00	0,00	0,00	0,00	100.000,00
Demais Receitas Correntes	610.000,00	610.000,00	22.583,49	3,70	22.583,49	3,70	587.416,51
RECEITAS DE CAPITAL	1.950.000,00	1.950.000,00	585.000,00	30,00	585.000,00	30,00	1.365.000,00
OPERAÇÕES DE CRÉDITO	50.000,00	50.000,00	0,00	0,00	0,00	0,00	50.000,00
Operações de Crédito - Mercado Interno	50.000,00	50.000,00	0,00	0,00	0,00	0,00	50.000,00
Outras Operações de Crédito - Mercado Interno	50.000,00	50.000,00	0,00	0,00	0,00	0,00	50.000,00
ALIENAÇÃO DE BENS	250.000,00	250.000,00	0,00	0,00	0,00	0,00	250.000,00
Alienação de Bens Móveis	150.000,00	150.000,00	0,00	0,00	0,00	0,00	150.000,00
Alienação de Bens Móveis e Semoventes	150.000,00	150.000,00	0,00	0,00	0,00	0,00	150.000,00
Alienação de Bens Imóveis	100.000,00	100.000,00	0,00	0,00	0,00	0,00	100.000,00
TRANSFERÊNCIAS DE CAPITAL	1.650.000,00	1.650.000,00	585.000,00	35,45	585.000,00	35,45	1.065.000,00
Transferências da União e de suas Entidades	1.440.000,00	1.440.000,00	585.000,00	40,62	585.000,00	40,62	855.000,00
Transferências da União - Específicas de Estados, DF e Municípios	1.440.000,00	1.440.000,00	585.000,00	40,62	585.000,00	40,62	855.000,00

Prefeitura Municipal de America Dourada

BA - EXECUTIVO

PREFEITURA MUNICIPAL DE AMERICA DOURADA

RELATÓRIO RESUMIDO DE EXECUÇÃO ORÇAMENTÁRIA

BALANÇO ORÇAMENTÁRIO

ORÇAMENTO FISCAL DA SEGURIDADE SOCIAL

(Janeiro a Fevereiro) - 1º Bimestre de 2020



Transferências dos Estados e do Distrito Federal e de suas Entidades	210.000,00	210.000,00	0,00	0,00	0,00	0,00	210.000,00
Transferências dos Estados, Distrito Federal, e de suas Entidades	210.000,00	210.000,00	0,00	0,00	0,00	0,00	210.000,00
RECEITAS (INTRA-ORÇAMENTÁRIAS) (II)	0,00	0,00	0,00	0,00	0,00	0,00	0,00
SUBTOTAL DAS RECEITAS (III) = (I + II)	58.718.000,00	58.718.000,00	7.010.874,82	11,94	7.010.874,82	11,94	51.707.125,18
OPERAÇÕES DE CRÉDITO / REFINANCIAMENTO (IV)	0,00	0,00	0,00	0,00	0,00	0,00	0,00
Operações de Crédito - Mercado Interno	0,00	0,00	0,00	0,00	0,00	0,00	0,00
Mobiliária	0,00	0,00	0,00	0,00	0,00	0,00	0,00
Contratual	0,00	0,00	0,00	0,00	0,00	0,00	0,00
Operações de Crédito - Mercado Externo	0,00	0,00	0,00	0,00	0,00	0,00	0,00
Mobiliária	0,00	0,00	0,00	0,00	0,00	0,00	0,00
Contratual	0,00	0,00	0,00	0,00	0,00	0,00	0,00
SUBTOTAL COM REFINANCIAMENTO (V) = (III + IV)	58.718.000,00	58.718.000,00	7.010.874,82	11,94	7.010.874,82	11,94	51.707.125,18
DÉFICIT (VI)	--	--	--	--	0,00	--	--
TOTAL (VII) = (V + VI)	58.718.000,00	58.718.000,00	7.010.874,82	11,94	7.010.874,82	11,94	51.707.125,18
SALDOS DE EXERCÍCIOS ANTERIORES	--	--	--	--	--	--	--
Recursos Arrecadados em Exercícios Anteriores - RPPS	--	--	--	--	--	--	--
Superávit Financeiro Utilizado para Créditos Adicionais	--	--	--	--	--	--	--

Prefeitura Municipal de America Dourada

DESPESAS	DOTAÇÃO INICIAL (d)	DOTAÇÃO ATUALIZADA (e)	DESPESAS EMPENHADAS (f)		SALDO (g)=(e-f)	DESPESAS LIQUIDADAS (h)		SALDO (i)=(e-h)	DESPESAS PAGAS ATÉ O MÊS (j)	INSCRITAS EM RESTOS A PAGAR NÃO PROCESSADOS (k)
			No Bimestre	Até o Bimestre		No Bimestre	Até o Bimestre			
DESPESAS (EXCETO INTRA-ORÇAMENTÁRIAS) (VIII)	58.718.000,00	59.340.876,00	17.810.892,72	17.810.892,72	41.529.983,28	5.295.118,78	5.295.118,78	54.045.757,22	4.641.482,83	0,00
DESPESAS CORRENTES	50.984.000,00	51.321.876,00	16.904.432,58	16.904.432,58	34.417.443,42	4.983.154,17	4.983.154,17	46.338.721,83	4.444.584,33	0,00
DESPESAS DE CUSTEIO	24.504.000,00	24.449.000,00	9.218.676,40	9.218.676,40	15.230.323,60	2.994.934,99	2.994.934,99	21.454.065,01	2.994.856,01	0,00
DESPESAS CORRENTES - Juros e Enc. da Div. Interna	2.000,00	2.000,00	0,00	0,00	2.000,00	0,00	0,00	2.000,00	0,00	0,00
OUTRAS DESPESAS CORRENTES	26.478.000,00	26.870.876,00	7.685.756,18	7.685.756,18	19.185.119,82	1.988.219,18	1.988.219,18	24.882.656,82	1.449.728,32	0,00
DESPESAS DE CAPITAL	7.169.000,00	7.454.000,00	906.460,14	906.460,14	6.547.539,86	311.964,61	311.964,61	7.142.035,39	196.898,50	0,00
INVESTIMENTOS	6.719.000,00	7.004.000,00	646.805,86	646.805,86	6.357.194,14	273.691,01	273.691,01	6.730.308,99	158.024,90	0,00
Amortização da Dívida	450.000,00	450.000,00	259.654,28	259.654,28	190.345,72	38.273,60	38.273,60	411.726,40	38.273,60	0,00
Reserva de Contingência	565.000,00	565.000,00	0,00	0,00	565.000,00	0,00	0,00	565.000,00	0,00	0,00
Reserva de Contingência	565.000,00	565.000,00	0,00	0,00	565.000,00	0,00	0,00	565.000,00	0,00	0,00
DESPESAS (INTRA-ORÇAMENTÁRIAS) (IX)	0,00	0,00	0,00	0,00	0,00	0,00	0,00	0,00	0,00	0,00
SUBTOTAL DAS DESPESAS (X) = (VIII + IX)	58.718.000,00	59.340.876,00	17.810.892,72	17.810.892,72	41.529.983,28	5.295.118,78	5.295.118,78	54.045.757,22	4.641.482,83	0,00
AMORTIZAÇÃO DA DIV. / REFINANCIAMENTO (XI)	0,00	0,00	0,00	0,00	0,00	0,00	0,00	0,00	0,00	0,00
Amortização da Dívida Interna	0,00	0,00	0,00	0,00	0,00	0,00	0,00	0,00	0,00	0,00
Dívida Mobiliária	0,00	0,00	0,00	0,00	0,00	0,00	0,00	0,00	0,00	0,00
Outras Dívidas	0,00	0,00	0,00	0,00	0,00	0,00	0,00	0,00	0,00	0,00
Amortização da Dívida Externa	0,00	0,00	0,00	0,00	0,00	0,00	0,00	0,00	0,00	0,00
Dívida Mobiliária	0,00	0,00	0,00	0,00	0,00	0,00	0,00	0,00	0,00	0,00
Outras Dívidas	0,00	0,00	0,00	0,00	0,00	0,00	0,00	0,00	0,00	0,00
SUBTOTAL C/ REFINANCIAMENTO (XII) = (XI + XII)	0,00	0,00	0,00	0,00	0,00	0,00	0,00	0,00	0,00	0,00
SUPERÁVIT (XIII)	0,00	0,00	0,00	0,00	0,00	1.715.756,04	1.715.756,04	0,00	0,00	0,00
TOTAL (XIV) = (XII + XIII)	58.718.000,00	59.340.876,00	17.810.892,72	17.810.892,72	41.529.983,28	5.295.118,78	7.010.874,82	54.045.757,22	4.641.482,83	0,00
RESERVA DO RPPS	0,00	0,00	0,00	0,00	0,00	0,00	0,00	0,00	0,00	0,00

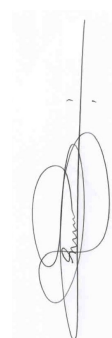
Fonte: Sistema Contábil - Unidade Responsável: PREFEITURA MUNICIPAL DE AMERICA DOURADA, Emissão: 19/03/2020, às 10:59:33. Assinado Digitalmente no dia: 19/03/2020, às 10:59:33.
 1 O déficit será apurado pela diferença entre a receita realizada e a despesa liquidada nos cinco primeiros bimestres e a despesa empenhada no último bimestre.
 2 Essa linha será apresentada somente no Demonstrativo aplicado aos Estados.



ROSA MARIA DOURADO LOPES
 Prefeito Municipal
 CPF : 230.363.205-63



GEORGE ALMEIDA DA SILVA
 Tesoureiro
 CPF : 027.423.555-29



EILEILTON DA HORA SANTOS
 Contador(a)
 Reg. Prof.:

Prefeitura Municipal de America Dourada



BA - EXECUTIVO
PREFEITURA MUNICIPAL DE AMERICA DOURADA
 RELATÓRIO RESUMIDO DE EXECUÇÃO ORÇAMENTÁRIA
DEMONSTRATIVO DA EXECUÇÃO DAS DESPESAS POR FUNÇÃO/SUBFUNÇÃO
 ORÇAMENTO FISCAL DA SEGURIDADE SOCIAL
 (Janeiro a Fevereiro) - 1º Bimestre de 2020

RREO - Anexo 2 (LRF, Art. 52, inciso II, alínea "c")

FUNÇÃO / SUBFUNÇÃO	DOTAÇÃO INICIAL	DOTAÇÃO ATUALIZADA (a)	DESPESAS EMPENHADAS		SALDO (c) = (a-b)	DESPESAS LIQUIDADAS		SALDO (e) = (a-d)	INSCRITAS EM RESTOS A PAGAR NÃO PROCESSADOS (f)
			No Bimestre	Até o Bimestre (b)		% (b/total b)	No Bimestre		
DESPESAS (EXCETO INTRA-ORÇAMENTÁRIAS) (1)	58.718.000,00	59.340.876,00	17.810.892,72	17.810.892,72	41.529.983,28	5.295.139,68	5.295.139,68	54.045.736,32	0,00
LEGISLATIVA	2.100.000,00	2.100.000,00	1.390.825,40	1.390.825,40	709.174,60	109.225,63	109.225,63	1.990.774,37	0,00
Ação Legislativa	2.100.000,00	2.100.000,00	1.390.825,40	1.390.825,40	709.174,60	109.225,63	109.225,63	1.990.774,37	0,00
JUDICIÁRIA	103.000,00	107.000,00	53.000,00	53.000,00	54.000,00	10.165,24	10.165,24	96.834,76	0,00
Defesa da Ordem Jurídica	103.000,00	107.000,00	53.000,00	53.000,00	54.000,00	10.165,24	10.165,24	96.834,76	0,00
ADMINISTRAÇÃO	4.950.000,00	4.955.000,00	2.486.566,87	2.486.566,87	2.468.433,13	486.103,08	486.103,08	4.468.896,92	0,00
Administração Geral	4.400.000,00	4.400.000,00	2.264.914,52	2.264.914,52	2.135.085,48	448.364,44	448.364,44	3.951.635,56	0,00
Controle Interno	123.000,00	123.000,00	38.970,00	38.970,00	84.030,00	8.455,86	8.455,86	114.544,14	0,00
Normalização e Fiscalização	5.000,00	5.000,00	0,00	0,00	5.000,00	0,00	0,00	5.000,00	0,00
Comunicação Social	365.000,00	370.000,00	163.452,00	163.452,00	206.548,00	26.077,72	26.077,72	343.922,28	0,00
Transferências	57.000,00	57.000,00	19.230,35	19.230,35	37.769,65	3.205,06	3.205,06	53.794,94	0,00
SEGURANÇA PÚBLICA	134.000,00	144.230,00	74.630,00	74.630,00	69.600,00	14.379,60	14.379,60	129.850,40	0,00
Policimento	126.000,00	136.230,00	74.630,00	74.630,00	61.600,00	14.379,60	14.379,60	121.850,40	0,00
Defesa Civil	8.000,00	8.000,00	0,00	0,00	8.000,00	0,00	0,00	8.000,00	0,00
ASSISTÊNCIA SOCIAL	2.344.000,00	2.345.490,00	710.181,15	710.181,15	1.635.308,85	212.628,72	212.628,72	2.132.861,28	0,00
Administração Geral	843.000,00	843.000,00	320.459,56	320.459,56	522.540,44	51.413,88	51.413,88	791.586,12	0,00
Normalização e Fiscalização	162.000,00	162.000,00	81.786,94	81.786,94	80.213,06	24.130,22	24.130,22	137.869,78	0,00
Assistência Comunitária	1.339.000,00	1.340.490,00	307.934,65	307.934,65	1.032.555,35	137.084,62	137.084,62	1.203.405,38	0,00
SAÚDE	10.006.000,00	10.526.904,00	4.206.494,86	4.206.494,86	6.320.409,14	1.252.789,57	1.252.789,57	9.274.114,43	0,00
Administração Geral	2.847.000,00	2.872.422,00	1.772.273,80	1.772.273,80	1.100.148,20	551.858,21	551.858,21	2.320.563,79	0,00
Normalização e Fiscalização	6.000,00	6.000,00	0,00	0,00	6.000,00	0,00	0,00	6.000,00	0,00
Atenção Básica	4.572.000,00	4.973.838,00	2.106.381,88	2.106.381,88	2.867.456,12	590.330,20	590.330,20	4.383.507,80	0,00
Assistência Hospitalar e Ambulatorial	1.092.000,00	1.102.649,00	174.844,40	174.844,40	927.804,60	63.218,71	63.218,71	1.039.430,29	0,00
Suporte Profilático e Terapêutico	146.000,00	146.000,00	5.000,00	5.000,00	141.000,00	500,00	500,00	145.500,00	0,00
Vigilância Sanitária	726.000,00	808.995,00	147.994,78	147.994,78	661.000,22	46.882,45	46.882,45	762.112,55	0,00
Vigilância Epidemiológica	37.000,00	37.000,00	0,00	0,00	37.000,00	0,00	0,00	37.000,00	0,00
Saneamento Básico Urbano	580.000,00	580.000,00	0,00	0,00	580.000,00	0,00	0,00	580.000,00	0,00

Prefeitura Municipal de America Dourada

EDUCAÇÃO	28.876.000,00	6.090.881,25	34,20	22.848.968,75	2.385.515,76	2.385.515,76	45,05	26.554.334,24	0,00
Administração Geral	2.759.000,00	430.605,00	2,42	2.328.395,00	142.505,30	142.505,30	2,69	2.616.494,70	0,00
Ensino Fundamental	19.331.000,00	3.655.476,25	20,52	15.734.373,75	1.737.452,58	1.737.452,58	32,81	17.652.397,42	0,00
Educação Infantil	6.295.000,00	1.877.800,00	10,54	4.422.200,00	502.776,04	502.776,04	9,50	5.797.223,96	0,00
Educação de Jovens e Adultos	232.000,00	0,00	0,00	232.000,00	0,00	0,00	0,00	232.000,00	0,00
Educação Especial	259.000,00	127.000,00	0,71	132.000,00	2.781,84	2.781,84	0,05	256.218,16	0,00
CULTURA	795.000,00	158.672,60	0,89	646.327,40	68.147,32	68.147,32	1,29	736.852,68	0,00
Administração Geral	183.000,00	87.092,00	0,49	95.908,00	28.166,72	28.166,72	0,53	154.833,28	0,00
Difusão Cultural	622.000,00	71.580,60	0,40	550.419,40	39.980,60	39.980,60	0,76	582.019,40	0,00
URBANISMO	6.293.000,00	1.264.534,56	7,10	4.812.867,44	465.756,26	465.756,26	8,80	5.611.645,74	0,00
Administração Geral	2.176.000,00	812.133,46	4,56	1.330.866,54	306.911,49	306.911,49	5,80	1.836.088,51	0,00
Infra-estrutura Urbana	970.000,00	0,00	0,00	970.000,00	0,00	0,00	0,00	970.000,00	0,00
Serviços Urbanos	2.927.000,00	452.401,10	2,54	2.292.000,90	158.844,77	158.844,77	3,00	2.585.557,23	0,00
Transferências	220.000,00	0,00	0,00	220.000,00	0,00	0,00	0,00	220.000,00	0,00
HABITAÇÃO	22.000,00	0,00	0,00	22.000,00	0,00	0,00	0,00	22.000,00	0,00
Habituação Urbana	22.000,00	0,00	0,00	22.000,00	0,00	0,00	0,00	22.000,00	0,00
SANEAMENTO	60.000,00	200.000,00	1,12	50.000,00	91.517,59	91.517,59	1,73	158.482,41	0,00
Saneamento Básico Urbano	60.000,00	200.000,00	1,12	50.000,00	91.517,59	91.517,59	1,73	158.482,41	0,00
GESTÃO AMBIENTAL	186.000,00	145.000,00	0,81	53.000,00	32.460,00	32.460,00	0,61	165.540,00	0,00
Administração Geral	176.000,00	145.000,00	0,81	43.000,00	32.460,00	32.460,00	0,61	155.540,00	0,00
Preservação e Conservação Ambiental	10.000,00	0,00	0,00	10.000,00	0,00	0,00	0,00	10.000,00	0,00
AGRICULTURA	773.000,00	373.763,75	2,10	387.236,25	89.922,57	89.922,57	1,70	671.077,43	0,00
Administração Geral	677.000,00	343.100,00	1,93	321.900,00	59.258,82	59.258,82	1,12	605.741,18	0,00
Promoção Da Produção Agropecuária	96.000,00	30.663,75	0,17	65.336,25	30.663,75	30.663,75	0,58	65.336,25	0,00
DESPORTO E LAZER	778.000,00	266.688,00	1,50	511.312,00	15.328,97	15.328,97	0,29	762.671,03	0,00
Administração Geral	154.000,00	21.700,00	0,12	132.300,00	6.849,97	6.849,97	0,13	147.150,03	0,00
Desporto Comunitário	624.000,00	244.988,00	1,38	379.012,00	8.479,00	8.479,00	0,16	615.521,00	0,00
ENCARGOS ESPECIAIS	733.000,00	389.654,28	2,19	376.345,72	61.199,37	61.199,37	1,16	704.800,63	0,00
Serviço da Dívida Interna	454.000,00	259.654,28	1,46	194.345,72	38.273,60	38.273,60	0,72	415.726,40	0,00
Outros Encargos Especiais	279.000,00	130.000,00	0,73	182.000,00	22.925,77	22.925,77	0,43	289.074,23	0,00
RESERVA DE CONTINGÊNCIA	565.000,00	0,00	0,00	565.000,00	0,00	0,00	0,00	565.000,00	0,00
Reserva de Contingência	565.000,00	0,00	0,00	565.000,00	0,00	0,00	0,00	565.000,00	0,00

Prefeitura Municipal de America Dourada

DESPEAS (INTRA-ORÇAMENTÁRIAS) (II)	0,00	0,00	0,00	0,00	0,00	0,00	0,00	0,00	0,00	0,00	0,00	0,00	0,00		
TOTAL (III) = (I + II)	58.718.000,00	59.340.876,00	17.810.892,72	17.810.892,72	0,00	0,00	-922,3	-922,3	41.529.983,28	5.295.139,68	5.295.139,68	0,00	-922,3	54.045.736,32	0,00

Fonte: Sistema Contábil - Unidade Responsável: PREFEITURA MUNICIPAL DE AMERICA DOURADA. Emissão: 19/03/2020, às 11:01:46. Assinado digitalmente no dia 19/03/2020, às 11:01:46.

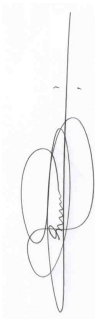
Essa coluna poderá ser apresentada somente no último bimestre



ROSA MARIA DOURADO LOPES
 Prefeito Municipal
 CPF : 230.363.205-63



GEORGE ALMEIDA DA SILVA
 Tesoureiro
 CPF : 027.423.555-29



EIELTON DA HORA SANTOS
 Contador(a)
 Reg. Prof.:

Prefeitura Municipal de America Dourada



BA - EXECUTIVO
PREFEITURA MUNICIPAL DE AMERICA DOURADA
RELATÓRIO RESUMIDO DE EXECUÇÃO ORÇAMENTÁRIA
DEMONSTRATIVO DA RECEITA CORRENTE LÍQUIDA
ORÇAMENTO FISCAL DA SEGURIDADE SOCIAL
 Março de 2019 a Fevereiro de 2020

RREO - Anexo 3 (LRF, Art. 53, inciso I)

ESPECIFICAÇÃO	RECEITAS REALIZADAS											TOTAL (ÚLT. 12 M)	PREVISÃO ATUALIZADA 2020	
	03/2019	04/2019	05/2019	06/2019	07/2019	08/2019	09/2019	10/2019	11/2019	12/2019	01/2020			02/2020
RECEITAS CORRENTES (I)	3.420.117,34	3.708.933,26	3.167.786,69	4.322.114,52	4.322.114,52	3.254.225,41	3.061.711,27	3.225.625,45	3.840.948,46	6.448.466,45	3.518.835,05	3.665.792,80	44.604.702,88	61.214.000,00
Impostos, Taxas e Contribuições de Melhoria	59.882,98	136.457,68	127.070,96	71.468,77	71.468,77	100.158,06	111.910,67	102.430,34	400.422,06	257.128,38	64.761,59	30.706,35	1.621.795,70	2.963.000,00
IPTU	1.364,49	1.358,17	604,06	816,28	816,28	656,28	2.265,02	6.731,39	6.803,76	2.907,30	1.472,76	813,18	26.972,06	60.000,00
ISS	38.976,70	45.865,56	56.534,74	49.484,87	49.484,87	41.414,98	44.054,00	41.547,91	211.069,95	127.994,50	16.203,77	946,61	715.632,87	1.517.000,00
ITBI	1.380,00	667,47	8.232,28	1.848,00	1.848,00	1.131,41	13.356,75	864,79	1.090,68	4.711,77	3.000,00	1.119,41	38.164,56	82.000,00
IRRF	10.654,22	61.243,66	54.327,17	13.770,28	13.770,28	53.874,41	49.310,10	49.369,94	110.751,67	120.334,81	34.259,66	5.333,00	642.465,15	724.000,00
Outros Impostos, Taxas e Contribuições de Melhoria	7.970,57	27.322,82	7.372,17	5.549,34	5.549,34	2.498,98	2.924,80	3.920,31	70.706,00	1.180,00	9.825,40	22.494,15	198.561,06	580.000,00
Contribuições	2.970,58	10.308,00	1.419,57	2.113,92	2.113,92	4.375,79	4.770,26	6.303,00	10.911,77	1.541,73	10.801,33	0,00	71.253,84	500.000,00
Recita Patrimonial	7.474,42	11.209,50	4.818,81	8.050,17	8.050,17	5.614,24	7.042,32	6.499,40	4.829,89	4.560,02	9.502,53	2.423,35	84.985,12	546.000,00
Recebimentos de Aplicação Financeira	0,00	0,00	4.818,81	8.050,17	8.050,17	5.614,24	7.042,32	6.499,40	4.829,89	4.560,02	9.502,53	2.423,35	84.985,12	546.000,00
Outras Receitas Patrimoniais	0,00	0,00	0,00	0,00	0,00	0,00	0,00	0,00	0,00	0,00	0,00	0,00	0,00	0,00
Receita Agropecuária	0,00	0,00	0,00	0,00	0,00	0,00	0,00	0,00	0,00	0,00	0,00	0,00	0,00	0,00
Receita Industrial	0,00	0,00	0,00	0,00	0,00	0,00	0,00	0,00	0,00	0,00	0,00	0,00	0,00	0,00
Receita de Serviços	0,00	0,00	0,00	0,00	0,00	0,00	0,00	0,00	0,00	0,00	0,00	0,00	0,00	0,00
Transferências Correntes	2.899.304,64	3.544.645,46	3.016.032,52	4.201.991,65	4.201.991,65	3.139.779,03	2.909.097,91	3.105.709,20	3.359.774,92	6.182.033,29	3.410.021,23	3.632.063,10	42.582.437,55	55.205.000,00
Cota-Parte do FPM	1.207.417,13	1.511.717,06	1.190.776,22	1.628.382,02	1.628.382,02	1.188.163,51	1.057.455,88	973.331,79	1.320.950,52	2.252.002,59	1.335.529,33	1.929.780,28	16.773.474,62	19.500.000,00
Cota-Parte do ICMS	315.127,40	284.990,49	301.220,15	404.594,19	404.594,19	300.676,36	345.759,55	378.247,16	349.673,63	537.207,00	206.016,61	301.038,99	41.07.604,08	5.000.000,00
Cota-Parte do PVA	8.498,14	11.716,26	15.703,25	17.586,35	17.586,35	25.880,75	18.935,06	14.909,21	9.106,04	12.489,19	9.265,40	11.763,50	170.010,38	200.000,00
Cota-Parte do ITR	298,42	382,86	209,36	157,94	157,94	267,51	1.380,42	2.496,94	665,63	112,95	108,96	263,16	6.606,64	10.000,00
Transferências da LC 87/1996	0,00	0,00	0,00	0,00	0,00	0,00	0,00	0,00	0,00	0,00	0,00	0,00	0,00	0,00
Transferências da LC 61/1989	2.588,46	2.624,21	2.693,61	2.719,73	2.719,73	2.634,19	2.467,33	2.626,06	2.757,75	3.241,47	2.006,52	2.170,54	31.399,46	35.000,00
Transferências do FUNDEB	812.988,98	808.941,94	805.874,75	902.353,87	902.353,87	805.874,75	835.356,43	865.059,23	899.540,33	1.234.161,33	797.695,04	1.139.386,87	10.881.029,29	11.990.000,00
Outras Transferências Correntes	552.386,11	796.698,49	699.555,18	1.246.197,55	1.246.197,55	815.024,16	647.043,24	869.038,81	777.081,02	2.142.818,76	1.059.399,37	2.488.259,76	10.612.313,08	18.450.000,00
Outras Receitas Correntes	513,56	56.066,41	15.201,05	4.126,51	4.126,51	38.490,01	28.890,11	4.683,51	65.009,82	3.203,03	23.748,37	0,00	244.234,67	1.960.000,00
DEDUÇÕES (II)	-306.268,14	-314.623,88	-302.325,33	-301.581,71	-280.341,89	-302.897,50	-284.706,05	-273.796,89	-336.079,06	-425.681,32	-310.183,96	-448.569,07	-3.947.054,80	-4.446.000,00
Contrib. do Servidor para o Plano de Previdência	0,00	0,00	0,00	0,00	0,00	0,00	0,00	0,00	0,00	0,00	0,00	0,00	0,00	0,00
Compensação Financeira entre Regimes Previdenciários	0,00	0,00	0,00	0,00	0,00	0,00	0,00	0,00	0,00	0,00	0,00	0,00	0,00	0,00
Dedução de Receita para Formação do FUNDEB	-306.268,14	-314.623,88	-302.325,33	-301.581,71	-280.341,89	-302.897,50	-284.706,05	-273.796,89	-336.079,06	-425.681,32	-310.183,96	-448.569,07	-3.947.054,80	-4.446.000,00
RECEITA CORRENTE LÍQUIDA (II) = (I - II)	2.662.878,04	3.105.903,46	2.866.204,98	4.041.772,63	4.041.772,63	2.951.327,91	2.777.005,22	2.951.828,56	3.504.869,40	6.022.785,13	3.208.651,09	3.217.223,73	40.657.648,08	56.768.000,00

FONTE: Sistema: Sistema CONTÁBIL - Unidade Responsável: PREFEITURA MUNICIPAL DE AMERICA DOURADA, Emissão: 19/03/2020, às 11:02:20. Assinado Digitalmente no dia 19/03/2020, às 11:02:20.

ROSA MARIA DOURADO LOPES
 Prefeito Municipal
 CPF : 230.363.205-63

GEORGE ALMEIDA DA SILVA
 Tesoureiro
 CPF : 027.423.555-29

EILEILTON DA HORA SANTOS
 Contador(a)
 Reg. Prof.:

Prefeitura Municipal de America Dourada

BA - EXECUTIVO

PREFEITURA MUNICIPAL DE AMERICA DOURADA

RELATÓRIO RESUMIDO DE EXECUÇÃO ORÇAMENTÁRIA

DEMONSTRATIVO DAS RECEITAS E DESPESAS PREVIDENCIÁRIAS DO REGIME GERAL DE PREVIDÊNCIA SOCIAL

ORÇAMENTO FISCAL DA SEGURIDADE SOCIAL

(Janeiro a Fevereiro) - 1º Bimestre de 2020



RREO - Anexo 4 (LRF, Art. 53, inciso II)

Em Reais

RECEITAS PREVIDENCIÁRIAS - RPPS	PREVISÃO INICIAL	PREVISÃO ATUALIZADA	RECEITAS REALIZADAS	
			Até o Bimestre 2020	Até o Bimestre 2019
RECEITAS CORRENTES (I)	0,00	0,00	0,00	0,00
Receita de Contribuições dos Segurados	0,00	0,00	0,00	0,00
Civil	0,00	0,00	0,00	0,00
Ativo	0,00	0,00	0,00	0,00
Inativo	0,00	0,00	0,00	0,00
Pensionista	0,00	0,00	0,00	0,00
Militar	0,00	0,00	0,00	0,00
Ativo	0,00	0,00	0,00	0,00
Inativo	0,00	0,00	0,00	0,00
Pensionista	0,00	0,00	0,00	0,00
Receita de Contribuições Patronais	0,00	0,00	0,00	0,00
Civil	0,00	0,00	0,00	0,00
Ativo	0,00	0,00	0,00	0,00
Inativo	0,00	0,00	0,00	0,00
Pensionista	0,00	0,00	0,00	0,00
Militar	0,00	0,00	0,00	0,00
Ativo	0,00	0,00	0,00	0,00
Inativo	0,00	0,00	0,00	0,00
Pensionista	0,00	0,00	0,00	0,00
Em Regime de Parcelamento de Débitos	0,00	0,00	0,00	0,00
Receita Patrimonial	0,00	0,00	0,00	0,00
Receitas Imobiliárias	0,00	0,00	0,00	0,00
Receitas de Valores Mobiliários	0,00	0,00	0,00	0,00
Outras Receitas Patrimoniais	0,00	0,00	0,00	0,00
Receita de Serviços	0,00	0,00	0,00	0,00
Outras Receitas Correntes	0,00	0,00	0,00	0,00
Compensação Previdenciária do RGPS para o RPPS	0,00	0,00	0,00	0,00
Aportes Periódicos para Amortização de Déficit Atuarial do RPPS (II)1	0,00	0,00	0,00	0,00
Demais Receitas Correntes	0,00	0,00	0,00	0,00
RECEITAS DE CAPITAL (III)	0,00	0,00	0,00	0,00
Alienação de Bens, Direitos e Ativos	0,00	0,00	0,00	0,00
Amortização de Empréstimos	0,00	0,00	0,00	0,00
Outras Receitas de Capital	0,00	0,00	0,00	0,00
TOTAL DAS RECEITAS PREVIDENCIÁRIAS - RPPS(IV) = (I + III + II)	0,00	0,00	0,00	0,00

DESPESAS PREVIDENCIÁRIAS - RPPS	DOTAÇÃO INICIAL	DOTAÇÃO ATUALIZADA	DESPESAS EMPENHADAS		DESPESAS LIQUIDADAS		INSCRITAS EM RESTOS A PAGAR NÃO PROCESSADOS	
			Até o Bimestre 2020	Até o Bimestre 2019	Até o Bimestre 2020	Até o Bimestre 2019	Em 2020	Em 2019
ADMINISTRAÇÃO (V)	0,00	0,00	0,00	0,00	0,00	0,00	0,00	0,00
Despesas Correntes	0,00	0,00	0,00	0,00	0,00	0,00	0,00	0,00
Despesas de Capital	0,00	0,00	0,00	0,00	0,00	0,00	0,00	0,00
PREVIDÊNCIA (VI)	0,00	0,00	0,00	0,00	0,00	0,00	0,00	0,00
Benefícios - Civil	0,00	0,00	0,00	0,00	0,00	0,00	0,00	0,00
Aposentadorias	0,00	0,00	0,00	0,00	0,00	0,00	0,00	0,00
Pensões	0,00	0,00	0,00	0,00	0,00	0,00	0,00	0,00
Outros Benefícios Previdenciários	0,00	0,00	0,00	0,00	0,00	0,00	0,00	0,00
Benefícios - Militar	0,00	0,00	0,00	0,00	0,00	0,00	0,00	0,00
Reformas	0,00	0,00	0,00	0,00	0,00	0,00	0,00	0,00
Pensões	0,00	0,00	0,00	0,00	0,00	0,00	0,00	0,00
Outros Benefícios Previdenciários	0,00	0,00	0,00	0,00	0,00	0,00	0,00	0,00
Outras Despesas Previdenciárias	0,00	0,00	0,00	0,00	0,00	0,00	0,00	0,00
Compensação Previdenciária do RPPS para o RGPS	0,00	0,00	0,00	0,00	0,00	0,00	0,00	0,00
Demais Despesas Previdenciárias	0,00	0,00	0,00	0,00	0,00	0,00	0,00	0,00
TOTAL DAS DESPESAS PREVIDENCIÁRIAS - RPPS (VII) = (V + VI)	0,00	0,00	0,00	0,00	0,00	0,00	0,00	0,00
RESULTADO PREVIDENCIÁRIO (VIII) = (IV - VII)2	0,00	0,00	0,00	0,00	0,00	0,00	--	--

Prefeitura Municipal de America Dourada

RECURSOS RPPS ARRECADADOS EM EXERCÍCIOS ANTERIORES		PREVISÃO ORÇAMENTÁRIA	
VALOR		0,00	
RESERVA ORÇAMENTÁRIA DO RPPS		PREVISÃO ORÇAMENTÁRIA	
VALOR		0,00	
APORTES DE RECURSOS PARA O PLANO PREVIDENCIÁRIO DO RPPS		APORTES REALIZADOS	
Plano de Amortização - Contribuição Patronal Suplementar		0,00	
Plano de Amortização - Aporte Periódico de Valores Predefinidos		0,00	
Outros Aportes para o RPPS		0,00	
Recursos para Cobertura de Déficit Financeiro		0,00	
BENS E DIREITOS DO RPPS		PERÍODO DE REFERÊNCIA	
		2020	2019
Caixa e Equivalentes de Caixa		6.583.587,16	3.613.320,17
Investimentos e Aplicações		0,00	0,00
Outros Bens e Direitos		0,00	0,00

PLANO FINANCEIRO

RECEITAS PREVIDENCIÁRIAS - RPPS	PREVISÃO INICIAL	PREVISÃO ATUALIZADA	RECEITAS REALIZADAS	
			Até o Bimestre 2020	Até o Bimestre 2019
RECEITAS CORRENTES (IX)	0,00	0,00	0,00	0,00
Receita de Contribuições dos Segurados	0,00	0,00	0,00	0,00
Civil	0,00	0,00	0,00	0,00
Ativo	0,00	0,00	0,00	0,00
Inativo	0,00	0,00	0,00	0,00
Pensionista	0,00	0,00	0,00	0,00
Militar	0,00	0,00	0,00	0,00
Ativo	0,00	0,00	0,00	0,00
Inativo	0,00	0,00	0,00	0,00
Pensionista	0,00	0,00	0,00	0,00
Receita de Contribuições Patronais	0,00	0,00	0,00	0,00
Civil	0,00	0,00	0,00	0,00
Ativo	0,00	0,00	0,00	0,00
Inativo	0,00	0,00	0,00	0,00
Pensionista	0,00	0,00	0,00	0,00
Militar	0,00	0,00	0,00	0,00
Ativo	0,00	0,00	0,00	0,00
Inativo	0,00	0,00	0,00	0,00
Pensionista	0,00	0,00	0,00	0,00
Em Regime de Parcelamento de Débitos	0,00	0,00	0,00	0,00
Receita Patrimonial	0,00	0,00	0,00	0,00
Recceitas Imobiliárias	0,00	0,00	0,00	0,00
Recceitas de Valores Mobiliários	0,00	0,00	0,00	0,00
Outras Recceitas Patrimoniais	0,00	0,00	0,00	0,00
Receita de Serviços	0,00	0,00	0,00	0,00
Outras Recceitas Correntes	0,00	0,00	0,00	0,00
Compensação Previdenciária do RGPS para o RPPS	0,00	0,00	0,00	0,00
Demais Recceitas Correntes	0,00	0,00	0,00	0,00
RECEITAS DE CAPITAL (X)	0,00	0,00	0,00	0,00
Alienação de Bens, Direitos e Ativos	0,00	0,00	0,00	0,00
Amortização de Empréstimos	0,00	0,00	0,00	0,00
Outras Recceitas de Capital	0,00	0,00	0,00	0,00
TOTAL DAS RECEITAS PREVIDENCIÁRIAS - RPPS(XI) = (IX + X)	0,00	0,00	0,00	0,00

Prefeitura Municipal de America Dourada

DESPESAS PREVIDENCIÁRIAS - RPPS	DOTAÇÃO INICIAL	DOTAÇÃO ATUALIZADA	DESPESAS EMPENHADAS		DESPESAS LIQUIDADAS		INSCRITAS EM RESTOS A PAGAR NÃO PROCESSADOS	
			Até o Bimestre 2020	Até o Bimestre 2019	Até o Bimestre 2020	Até o Bimestre 2019	Em 2020	Em 2019
ADMINISTRAÇÃO (XII)	0,00	0,00	0,00	0,00	0,00	0,00	0,00	0,00
Despesas Correntes	0,00	0,00	0,00	0,00	0,00	0,00	0,00	0,00
Despesas de Capital	0,00	0,00	0,00	0,00	0,00	0,00	0,00	0,00
PREVIDÊNCIA (XIII)	0,00	0,00	0,00	0,00	0,00	0,00	0,00	0,00
Benefícios - Civil	0,00	0,00	0,00	0,00	0,00	0,00	0,00	0,00
Aposentadorias	0,00	0,00	0,00	0,00	0,00	0,00	0,00	0,00
Pensões	0,00	0,00	0,00	0,00	0,00	0,00	0,00	0,00
Outros Benefícios Previdenciários	0,00	0,00	0,00	0,00	0,00	0,00	0,00	0,00
Benefícios - Militar	0,00	0,00	0,00	0,00	0,00	0,00	0,00	0,00
Reformas	0,00	0,00	0,00	0,00	0,00	0,00	0,00	0,00
Pensões	0,00	0,00	0,00	0,00	0,00	0,00	0,00	0,00
Outros Benefícios Previdenciários	0,00	0,00	0,00	0,00	0,00	0,00	0,00	0,00
Outras Despesas Previdenciárias	0,00	0,00	0,00	0,00	0,00	0,00	0,00	0,00
Compensação Previdenciária do RPPS para o RGPS	0,00	0,00	0,00	0,00	0,00	0,00	0,00	0,00
Demais Despesas Previdenciárias	0,00	0,00	0,00	0,00	0,00	0,00	0,00	0,00
TOTAL DAS DESPESAS PREVIDENCIÁRIAS RPPS (XIV) = (XII + XIII)	0,00	0,00	0,00	0,00	0,00	0,00	0,00	0,00
RESULTADO PREVIDENCIÁRIO (XV) = (XI - XIV)2	0,00	0,00	0,00	0,00	0,00	0,00	--	--
APORTES DE RECURSOS PARA O PLANO FINANCEIRO DO RPPS	APORTES REALIZADOS							
Recursos para Cobertura de Insuficiências Financeiras	0,00							
Recursos para Formação de Reserva	0,00							

ROSA MARIA DOURADO LOPES
 Prefeito Municipal
 CPF : 230.363.205-63

GEORGE ALMEIDA DA SILVA
 Tesoureiro
 CPF : 027.423.555-29

ELEILTON DA HORA SANTOS
 Contador(a)
 Reg. Prof.:

Prefeitura Municipal de America Dourada

BA - EXECUTIVO

PREFEITURA MUNICIPAL DE AMERICA DOURADA

RELATÓRIO RESUMIDO DE EXECUÇÃO ORÇAMENTÁRIA

DEMONSTRATIVO DOS RESULTADOS PRIMÁRIO E NOMINAL - MUNICÍPIOS

ORÇAMENTO FISCAL DA SEGURIDADE SOCIAL

(Janeiro a Fevereiro) - 1º Bimestre de 2020



RREO - Anexo 6 (LRF, Art. 53, inciso III)

Em reais

RECEITAS PRIMÁRIAS	PREVISÃO ATUALIZADA	Até o Bimestre 2020					
		RECEITAS REALIZADAS (a)					
RECEITAS CORRENTES (I)	56.768.000,00	6.425.874,82					
Impostos, Taxas e Contribuições de Melhoria	2.963.000,00	95.467,94					
IPTU	60.000,00	2.285,94					
ISS	1.517.000,00	17.150,38					
ITBI	82.000,00	4.119,41					
IRRF	724.000,00	39.592,66					
Outros Impostos, Taxas e Contribuições de Melhoria	580.000,00	32.319,55					
Contribuições	500.000,00	10.801,33					
Receita Patrimonial	546.000,00	11.925,88					
Aplicações Financeiras (II)	546.000,00	11.925,88					
Outras Receitas Patrimoniais	0,00	0,00					
Transferências Correntes	50.759.000,00	6.283.931,30					
Cota-Parte do FPM	16.100.000,00	2.612.247,73					
Cota-Parte do ICMS	4.000.000,00	405.644,53					
Cota-Parte do IPVA	160.000,00	16.823,22					
Cota-Parte do ITR	8.000,00	297,72					
Transferências da LC 87/1996	20.000,00	0,00					
Transferências da LC 61/1989	35.000,00	4.177,06					
Transferências do FUNDEB	0,00	0,00					
Outras Transferências Correntes	30.436.000,00	3.244.741,04					
Demais Receitas Correntes	2.000.000,00	23.748,37					
Outras Receitas Financeiras (III)	150.000,00	0,00					
Receitas Correntes Restantes	2.000.000,00	23.748,37					
RECEITAS PRIMÁRIAS CORRENTES (IV) = (I - II - III)	56.072.000,00	6.413.948,94					
RECEITAS DE CAPITAL (V)	1.950.000,00	585.000,00					
Operações de Crédito (VI)	50.000,00	0,00					
Amortização de Empréstimos (VII)	0,00	0,00					
Alienação de Bens	250.000,00	0,00					
Receitas de Alienação de Investimentos Temporários (VIII)	0,00	0,00					
Receitas de Alienação de Investimentos Permanentes (IX)	0,00	0,00					
Outras Alienações de Bens	250.000,00	0,00					
Transferências de Capital	1.650.000,00	585.000,00					
Convênios	1.300.000,00	585.000,00					
Outras Transferências de Capital	350.000,00	0,00					
Outras Receitas de Capital	0,00	0,00					
Outras Receitas de Capital Não Primárias (X)	0,00	0,00					
Outras Receitas de Capital Primárias	0,00	0,00					
RECEITAS PRIMÁRIAS DE CAPITAL (XI) = (V - VI - VII - IX - X)	1.900.000,00	585.000,00					
RECEITA PRIMÁRIA TOTAL (XII) = (IV + XI)	57.972.000,00	6.998.948,94					
DESPESAS PRIMÁRIAS	DOTAÇÃO ATUALIZADA	DESPESAS EMPENHADAS	DESPESAS LIQUIDADAS	Até o Bimestre / 2020			
				DESPESAS PAGAS (a)	RESTOS A PAGAR PROCESSADOS PAGOS	INSCRITAS EM RESTOS A PAGAR NÃO PROCESSADOS	
						LIQUIDADOS	PAGOS
DESPESAS CORRENTES (XIII)	51.321.876,00	16.904.432,58	4.983.175,07	4.444.605,23	413.154,65	63.730,60	63.730,60
Pessoal e Encargos Sociais	24.449.000,00	9.218.676,40	2.994.934,99	2.994.856,01	271.977,58	0,00	0,00
Juros e Encargos da Dívida (XIV)	2.000,00	0,00	0,00	0,00	0,00	0,00	0,00
Outras Despesas Correntes	26.870.876,00	7.685.756,18	1.988.240,08	1.449.749,22	141.177,07	63.730,60	63.730,60
Transferências Constitucionais e Legais	0,00	0,00	0,00	0,00	0,00	0,00	0,00
Demais Despesas Correntes	26.870.876,00	7.685.756,18	1.988.240,08	1.449.749,22	141.177,07	63.730,60	63.730,60
DESPESAS PRIMÁRIAS CORRENTES (XV) = (XIII - XIV)	51.319.876,00	16.904.432,58	4.983.175,07	4.444.605,23	413.154,65	63.730,60	63.730,60
DESPESAS DE CAPITAL (XVI)	7.454.000,00	906.460,14	311.964,61	196.898,50	123.689,54	43.954,65	43.954,65
Investimentos	7.004.000,00	646.805,86	273.691,01	158.624,90	108.079,27	43.954,65	43.954,65
Inversões Financeiras	0,00	0,00	0,00	0,00	15.610,27	0,00	0,00
Concessão de Empréstimos e Financiamentos (XVII)	0,00	0,00	0,00	0,00	0,00	0,00	0,00
Aquisição de Título de Capital já Integralizado (XVIII)	0,00	0,00	0,00	0,00	0,00	0,00	0,00
Aquisição de Título de Crédito (XIX)	0,00	0,00	0,00	0,00	0,00	0,00	0,00
Demais Inversões Financeiras	0,00	0,00	0,00	0,00	15.610,27	0,00	0,00
Amortização da Dívida (XX)	450.000,00	259.654,28	38.273,60	38.273,60	0,00	0,00	0,00
DESPESAS PRIMÁRIAS DE CAPITAL (XXI) = (XVI - XVII - XVIII - XIX - XX)	7.004.000,00	646.805,86	273.691,01	158.624,90	123.689,54	43.954,65	43.954,65
RESERVA DE CONTINGÊNCIA (XXII)	565.000,00	0,00	0,00	0,00	0,00	0,00	0,00
DESPESA PRIMÁRIA TOTAL (XXIII) = (XV + XXI + XXII)	58.888.876,00	17.551.238,44	5.256.866,08	4.603.230,13	536.844,19	107.685,25	107.685,25
RESULTADO PRIMÁRIO - (XXIV) = XIIa - (XXIIIa + XXIIIb + XXIIIc)							1.751.189,37
META FISCAL PARA O RESULTADO PRIMÁRIO						VALOR CORRENTE	
Meta fixada no Anexo de Metas Fiscais da LDO para o exercício de referência							0,00

Prefeitura Municipal de America Dourada

BA - EXECUTIVO

PREFEITURA MUNICIPAL DE AMERICA DOURADA

RELATÓRIO RESUMIDO DE EXECUÇÃO ORÇAMENTÁRIA

DEMONSTRATIVO DOS RESULTADOS PRIMÁRIO E NOMINAL - MUNICÍPIOS

ORÇAMENTO FISCAL DA SEGURIDADE SOCIAL

(Janeiro a Fevereiro) - 1º Bimestre de 2020



RREO - Anexo 6 (LRF, Art. 53, inciso III)

Em reais

JUROS NOMINAIS	Até o Bimestre	
	VALOR CORRENTE	
JUROS E ENCARGOS ATIVOS (XXV)		0,00
JUROS E ENCARGOS PASSIVOS (XXVI)		0,00
RESULTADO NOMINAL - (XXVII) = XXIV + (XXV - XXVI)		0,00
META FISCAL PARA O RESULTADO NOMINAL	VALOR CORRENTE	
Meta fixada no Anexo de Metas Fiscais da LDO para o exercício de referência		0,00

DÍVIDA FISCAL LÍQUIDA	SALDO	
	Em 31/Dez/2019 (a)	Em 1º Bimestre (b)
DÍVIDA CONSOLIDADA (XXVIII)	0,00	38.273,60
DEDUÇÕES (XXIX)	3.613.320,17	4.852.851,43
Disponibilidade de Caixa	3.613.320,17	4.852.851,43
Disponibilidade de Caixa bruta	3.613.320,17	5.374.085,35
(-) Restos a Pagar Processados (XXX)	0,00	521.233,92
Demais Haveres Financeiros	0,00	0,00
DÍVIDA CONSOLIDADA LÍQUIDA (XXXI) = (XXVIII - XXIX)	-3.613.320,17	-4.814.577,83
RESULTADO NOMINAL - Abaixo da Linha (XXXII) = (XXXIa - XXXIb)		1.201.257,66

AJUSTE METODOLÓGICO	Até o Bimestre	
VARIAÇÃO SALDO RPP = (XXXIII) = (XXXa - XXXb)		521.233,92
RECEITA DE ALIENAÇÃO DE INVESTIMENTOS PERMANENTES (IX)		0,00
PASSIVOS RECONHECIDOS NA DC (XXXIV)		0,00
OUTROS AJUSTES (XXXV)		0,00
RESULTADO NOMINAL AJUSTADO - (XXXVI) = (XXXII - XXXIII - IX + XXXIV + XXXV)		680.023,74
RESULTADO PRIMÁRIO - (XXXVII) = XXXVI - (XXV - XXVI)		680.023,74

INFORMAÇÕES ADICIONAIS	PREVISÃO ORÇAMENTÁRIA
SALDO DE EXERCÍCIOS ANTERIORES	67.610.000,00
Recursos Arrecadados em Exercícios Anteriores - RPPS	67.610.000,00
Superávit Financeiro Utilizado para Abertura e Reabertura de Créditos Adicionais	0,00
RESERVA ORÇAMENTÁRIA DO RPPS	58.718.000,00


FONTE: Sistema: Sistema CONTÁBIL, Unidade Responsável: PREFEITURA MUNICIPAL DE AMERICA DOURADA, Emissão:19/03/2020, às 11:04:08, Assinado Digitalmente no dia 19/03/2020, às 11:04:08.

ROSA MARIA DOURADO LOPES
Prefeito Municipal
CPF : 230.363.205-63

GEORGE ALMEIDA DA SILVA
Tesoreroiro
CPF : 027.423.555-29

ELEILTON DA HORA SANTOS
Contador(a)
Reg. Prof.:

Prefeitura Municipal de America Dourada



BA - EXECUTIVO
PREFEITURA MUNICIPAL DE AMERICA DOURADA
RELATÓRIO RESUMIDO DE EXECUÇÃO ORÇAMENTÁRIA
DEMONSTRATIVOS DOS RESTOS A PAGAR POR PODER E ÓRGÃO
ORÇAMENTO FISCAL DA SEGURIDADE SOCIAL
 (Janeiro a Fevereiro) - 1º Bimestre de 2020

RREO - Anexo 7 (LRF, Art. 53, inciso V)

Em Reais

PODER / ÓRGÃO	RESTOS A PAGAR PROCESSADOS E NÃO PROCESSADOS LIQUIDADOS EM EXERCÍCIOS ANTERIORES						RESTOS A PAGAR NÃO PROCESSADOS						Saldo Total (a + b)
	Inscritos		Pagos	Cancelados	Saldo (a)	Em 31 de dezembro de 2019	Inscritos		Liquidados	Pagos	Cancelados	Saldo (b)	
	Em Exercícios Anteriores	Em 31 de dezembro de 2019					Em Exercícios Anteriores	Em 31 de dezembro de 2019					
RESTOS A PAGAR (EXCETO INTRA-ORÇAMENTÁRIOS) (I)	499.431,74	521.233,92	521.233,92	0,00	499.431,74	0,00	0,00	108.555,25	107.685,25	0,00	870,00	500.301,74	
PODER EXECUTIVO	499.431,74	521.233,92	521.233,92	0,00	499.431,74	0,00	0,00	108.555,25	107.685,25	0,00	870,00	500.301,74	
PREFEITURA MUNICIPAL DE AMERICA DOURADA	489.431,74	164.748,18	164.748,18	0,00	489.431,74	0,00	0,00	62.950,60	62.950,60	0,00	0,00	489.431,74	
FUNDO MUNICIPAL DE SAÚDE DE AMERICA DOURADA	0,00	20.188,80	20.188,80	0,00	0,00	0,00	0,00	0,00	0,00	0,00	0,00	0,00	
FUNDO MUNICIPAL DE ASSISTENCIA SOCIAL DE AMERICA DOURADA	10.000,00	8.273,38	8.273,38	0,00	10.000,00	0,00	0,00	870,00	0,00	0,00	870,00	10.870,00	
FUNDO MUNICIPAL DE EDUCAÇÃO DE AMERICA DOURADA	0,00	338.023,56	338.023,56	0,00	0,00	0,00	44.734,65	44.734,65	44.734,65	0,00	0,00	0,00	
PODER LEGISLATIVO	0,00	0,00	0,00	0,00	0,00	0,00	0,00	0,00	0,00	0,00	0,00	0,00	
CAMARA MUNICIPAL DE AMERICA DOURADA	0,00	0,00	0,00	0,00	0,00	0,00	0,00	0,00	0,00	0,00	0,00	0,00	
RESTOS A PAGAR (INTRA-ORÇAMENTÁRIOS) (II)	0,00	0,00	0,00	0,00	0,00	0,00	0,00	0,00	0,00	0,00	0,00	0,00	
TOTAL (XIV) = (XII + XIII)	499.431,74	521.233,92	521.233,92	0,00	499.431,74	0,00	0,00	108.555,25	107.685,25	0,00	870,00	500.301,74	

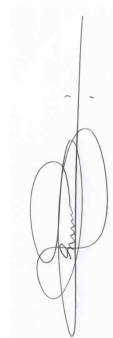
FONTE: Sistema: Sistema CONTABIL - Unidade Responsável: PREFEITURA MUNICIPAL DE AMERICA DOURADA, Emissão: 19/03/2020, às 11:05:30, Assinado Digitalmente no dia 19/03/2020, às 11:05:30.



ROSA MARIA DOURADO LOPES
Prefeito Municipal
CPF : 230.363.205-63



GEORGE ALMEIDA DA SILVA
Tesorreiro
CPF : 027.423.555-29



EILTON DA HORA SANTOS
Contador(a)
Reg. Prof.:

Prefeitura Municipal de America Dourada

BA - EXECUTIVO

PREFEITURA MUNICIPAL DE AMERICA DOURADA

RELATÓRIO RESUMIDO DE EXECUÇÃO ORÇAMENTÁRIA

DEMONSTRATIVO DAS RECEITAS E DESPESAS COM MANUTENÇÃO E DESENVOLVIMENTO DO ENSINO - MDE

ORÇAMENTO FISCAL DA SEGURIDADE SOCIAL

(Janeiro a Fevereiro) - 1º Bimestre de 2020

RREO - Anexo 8 (LDB, art. 72)



Em Reais

RECEITAS DO ENSINO				
RECEITA RESULTANTE DE IMPOSTOS (caput do art. 212 da Constituição)	PREVISÃO INICIAL	PREVISÃO ATUALIZADA (a)	RECEITAS REALIZADAS	
			Até o Bimestre (b)	% (c) = (b/a)x100
1- RECEITA DE IMPOSTOS	2.383.000,00	2.383.000,00	63.148,39	2,65
1.1- Receita Resultante do Imposto sobre a Propriedade Predial e Territorial Urbana – IPTU	60.000,00	60.000,00	2.285,94	3,81
1.1.1- IPTU	60.000,00	60.000,00	2.285,94	3,81
1.1.2- Multas, Juros de Mora e Outros Encargos do IPTU	10.000,00	10.000,00	5,15	0,05
1.2- Receita Resultante do Imposto sobre Transmissão Inter Vivos – ITBI	82.000,00	82.000,00	4.119,41	5,02
1.2.1- ITBI	82.000,00	82.000,00	4.119,41	5,02
1.2.2- Multas, Juros de Mora e Outros Encargos do ITBI	10.000,00	10.000,00	0,00	0,00
1.3- Receita Resultante do Imposto sobre Serviços de Qualquer Natureza – ISS	1.517.000,00	1.517.000,00	17.150,38	1,13
1.3.1- ISS	1.517.000,00	1.517.000,00	17.150,38	1,13
1.3.2- Multas, Juros de Mora e Outros Encargos do ISS	7.000,00	7.000,00	12,26	0,18
1.4- Receita Resultante do Imposto de Renda Retido na Fonte – IRRF	724.000,00	724.000,00	39.592,66	5,47
1.5- Receita Resultante do Imposto Territorial Rural – ITR (CF, art. 153, §4º, inciso III)	0,00	0,00	0,00	0,00
1.5.1- ITR	0,00	0,00	0,00	0,00
1.5.2- Multas, Juros de Mora e Outros Encargos do ITR	0,00	0,00	0,00	0,00
2- RECEITA DE TRANSFERÊNCIAS CONSTITUCIONAIS E LEGAIS	24.765.000,00	24.765.000,00	3.797.943,29	15,34
2.1- Cota-Parte FPM	19.500.000,00	19.500.000,00	3.265.309,61	16,75
2.1.1- Parcela referente à CF, art. 159, I, alínea b	17.000.000,00	17.000.000,00	3.265.309,61	19,21
2.1.2- Parcela referente à CF, art. 159, I, alínea d	1.000.000,00	1.000.000,00	0,00	0,00
2.1.3- Parcela referente à CF, art. 159, I, alínea e	1.500.000,00	1.500.000,00	0,00	0,00
2.2- Cota-Parte ICMS	5.000.000,00	5.000.000,00	507.055,60	10,14
2.3- ICMS-Desoneração – L.C. nº87/1996	20.000,00	20.000,00	0,00	0,00
2.4- Cota-Parte IPI-Exportação	35.000,00	35.000,00	4.177,06	11,93
2.5- Cota-Parte ITR	10.000,00	10.000,00	372,12	3,72
2.6- Cota-Parte IPVA	200.000,00	200.000,00	21.028,90	10,51
2.7- Cota-Parte IOF-Ouro	0,00	0,00	0,00	0,00
3- TOTAL DA RECEITA DE IMPOSTOS (1 + 2)	27.148.000,00	27.148.000,00	3.861.091,68	14,22
RECEITAS ADICIONAIS PARA FINANCIAMENTO DO ENSINO				
	PREVISÃO INICIAL	PREVISÃO ATUALIZADA (a)	RECEITAS REALIZADAS	
			Até o Bimestre (b)	% (c) = (b/a)x100
4- RECEITA DA APLICAÇÃO FINANCEIRA DE OUTROS RECURSOS DE IMPOSTOS VINCULADOS AO ENSINO	0,00	0,00	0,00	0,00
5- RECEITA DE TRANSFERÊNCIAS DO FNDE	1.620.000,00	1.620.000,00	68.867,28	4,25
5.1- Transferências do Salário-Educação	650.000,00	650.000,00	68.867,28	10,59
5.2- Transferências Diretas - PDDE	10.000,00	10.000,00	0,00	0,00
5.3- Transferências Diretas - PNAE	660.000,00	660.000,00	0,00	0,00
5.4- Transferências Diretas - PNATE	250.000,00	250.000,00	0,00	0,00
5.5- Outras Transferências do FNDE	50.000,00	50.000,00	0,00	0,00
5.6- Aplicação Financeira dos Recursos do FNDE	0,00	0,00	0,00	0,00
6- RECEITA DE TRANSFERÊNCIAS DE CONVÊNIOS	0,00	0,00	0,00	0,00
6.1- Transferências de Convênios	0,00	0,00	0,00	0,00
6.2- Aplicação Financeira dos Recursos de Convênios	0,00	0,00	0,00	0,00
7- RECEITA DE OPERAÇÕES DE CRÉDITO	50.000,00	50.000,00	0,00	0,00
8- OUTRAS RECEITAS PARA FINANCIAMENTO DO ENSINO	3.010.000,00	3.010.000,00	0,00	0,00
9- TOTAL DAS RECEITAS ADICIONAIS PARA FINANCIAMENTO DO ENSINO (4+5+6+7+8)	4.680.000,00	4.680.000,00	68.867,28	1,47
FUNDEB				
RECEITAS DO FUNDEB	PREVISÃO INICIAL	PREVISÃO ATUALIZADA (a)	RECEITAS REALIZADAS	
			Até o Bimestre (b)	% (c) = (b/a)x100
10- RECEITAS DESTINADAS AO FUNDEB	4.453.000,00	4.453.000,00	758.753,03	17,04
10.1- Cota-Parte FPM Destinada ao FUNDEB – (20% de 2.1.1)	3.400.000,00	3.400.000,00	653.061,88	19,21
10.2- Cota-Parte ICMS Destinada ao FUNDEB – (20% de 2.2)	1.000.000,00	1.000.000,00	101.411,07	10,14
10.3- ICMS-Desoneração Destinada ao FUNDEB – (20% de 2.3)	4.000,00	4.000,00	0,00	0,00
10.4- Cota-Parte IPI-Exportação Destinada ao FUNDEB – (20% de 2.4)	7.000,00	7.000,00	0,00	0,00
10.5- Cota-Parte ITR ou ITR Arrecadado Destinados ao FUNDEB – (20% de ((1.5 – 1.5.5) + 2.5))	2.000,00	2.000,00	74,40	3,72
10.6- Cota-Parte IPVA Destinada ao FUNDEB – (20% de 2.6)	40.000,00	40.000,00	4.205,68	10,51
11- RECEITAS RECEBIDAS DO FUNDEB	17.204.000,00	17.204.000,00	2.916.901,76	16,95
11.1- Transferências de Recursos do FUNDEB	11.990.000,00	11.990.000,00	1.937.081,91	16,16
11.2- Complementação da União ao FUNDEB	5.140.000,00	5.140.000,00	979.328,04	19,05
11.3- Receita de Aplicação Financeira dos Recursos do FUNDEB	74.000,00	74.000,00	491,81	0,66
12- RESULTADO LÍQUIDO DAS TRANSFERÊNCIAS DO FUNDEB (11.1 – 10)	7.537.000,00	7.537.000,00	1.178.328,88	15,63

SE RESULTADO LÍQUIDO DA TRANSFERÊNCIA (12) > 0 = ACRÉSCIMO RESULTANTE DAS TRANSFERÊNCIAS DO FUNDEB
SE RESULTADO LÍQUIDO DA TRANSFERÊNCIA (12) < 0 = DECRÉSCIMO RESULTANTE DAS TRANSFERÊNCIAS DO FUNDEB

Prefeitura Municipal de America Dourada

DESPESAS DO FUNDEB	DOTAÇÃO INICIAL	DOTAÇÃO ATUALIZADA (d)	DESPESAS EMPENHADAS		DESPESAS LIQUIDADAS		INSCRITAS EM RESTOS A PAGAR NÃO PROCESSADOS (i)
			Até o Bimestre (e)	% (f) = (e/d)x100	Até o Bimestre (g)	% (h) = (g/d)x100	
13- PAGAMENTO DOS PROFISSIONAIS DO MAGISTÉRIO	12.050.000,00	11.985.000,00	3.610.000,00	30,12	1.715.388,29	14,31	1.894.611,71
13.1- Com Educação Infantil	4.210.000,00	4.145.000,00	1.510.000,00	36,43	421.337,33	10,16	1.088.662,67
13.2- Com Ensino Fundamental	7.840.000,00	7.840.000,00	2.100.000,00	26,79	1.294.050,96	16,51	805.949,04
14- OUTRAS DESPESAS	5.154.000,00	5.154.000,00	1.110.000,00	21,54	267.220,16	5,18	842.779,84
14.1- Com Educação Infantil	1.393.000,00	1.393.000,00	210.000,00	15,08	29.767,76	2,14	180.232,24
14.2- Com Ensino Fundamental	3.761.000,00	3.761.000,00	900.000,00	23,93	237.452,40	6,31	662.547,60
15- TOTAL DAS DESPESAS DO FUNDEB (13 + 14)	17.204.000,00	17.139.000,00	4.720.000,00	27,54	1.982.608,45	11,57	2.737.391,55
DEDUÇÕES PARA FINS DO LIMITE DE FUNDEB							VALOR
16- RESTOS A PAGAR INSCRITOS NO EXERCÍCIO SEM DISPONIBILIDADE FINANCEIRA DE RECURSOS DO FUNDEB							
16.1 - FUNDEB 60%							
16.2 - FUNDEB 40%							
17- DESPESAS CUSTEADAS COM O SUPERÁVIT FINANCEIRO, DO EXERCÍCIO ANTERIOR, DO FUNDEB							
17.1 - FUNDEB 60%							
17.2 - FUNDEB 40%							
18- TOTAL DAS DEDUÇÕES CONSIDERADAS PARA FINS DE LIMITE DO FUNDEB (16 + 17)							0,00
INDICADORES DO FUNDEB							VALOR
19- TOTAL DAS DESPESAS DO FUNDEB PARA FINS DE LIMITE (15 - 18)							
19.1 - Mínimo de 60% do FUNDEB na Remuneração do Magistério (13 - (16.1 + 17.1)) / (11) x 100 %							
19.2 - Máximo de 40% em Despesa com MDE, que não Remuneração do Magistério (14 - (16.2 + 17.2)) / (11) x 100 %							
19.3 - Máximo de 5% não Aplicado no Exercício (100 - (19.1 + 19.2)) %							
CONTROLE DA UTILIZAÇÃO DE RECURSOS NO EXERCÍCIO SUBSEQUENTE							VALOR
20 - RECURSOS RECEBIDOS DO FUNDEB EM 2019 QUE NÃO FORAM UTILIZADOS							
21 - DESPESAS CUSTEADAS COM O SALDO DO ITEM 20 ATÉ O 1º TRIMESTRE DE 2020							
20 - RECURSOS RECEBIDOS DO FUNDEB EM 2019 QUE NÃO FORAM UTILIZADOS							286.835,09
21 - DESPESAS CUSTEADAS COM O SALDO DO ITEM 20 ATÉ O 1º TRIMESTRE DE 2020							268.141,00
MANUTENÇÃO E DESENVOLVIMENTO DO ENSINO - DESPESAS CUSTEADAS COM A RECEITA RESULTANTE DE IMPOSTOS E RECURSOS DO FUNDEB							
DESPESAS COM AÇÕES TÍPICAS DO MDE	DOTAÇÃO INICIAL	DOTAÇÃO ATUALIZADA (d)	DESPESAS EMPENHADAS		DESPESAS LIQUIDADAS		INSCRITAS EM RESTOS A PAGAR NÃO PROCESSADOS (i)
			Até o Bimestre (e)	% (f) = (e/d)x100	Até o Bimestre (g)	% (h) = (g/d)x100	
22- EDUCAÇÃO INFANTIL	6.239.000,00	6.224.000,00	1.852.800,00	29,77	500.852,05	8,05	1.351.947,95
22.1 - Creche	0,00	0,00	0,00	0,00	0,00	0,00	0,00
22.1.1- Despesas Custeadas com Recursos do FUNDEB	0,00	0,00	0,00	0,00	0,00	0,00	0,00
22.1.2- Despesas Custeadas com Outros Recursos de Impostos	0,00	0,00	0,00	0,00	0,00	0,00	0,00
22.2 - Pré-escola	6.239.000,00	6.224.000,00	1.852.800,00	29,77	500.852,05	8,05	1.351.947,95
22.2.1- Despesas Custeadas com Recursos do FUNDEB	5.603.000,00	5.538.000,00	1.720.000,00	31,06	451.105,09	8,15	1.268.894,91
22.2.2- Despesas Custeadas com Outros Recursos de Impostos	636.000,00	686.000,00	132.800,00	19,36	49.746,96	7,25	83.053,04
23- ENSINO FUNDAMENTAL	14.136.000,00	14.136.000,00	3.373.426,25	23,86	1.615.449,21	11,43	1.757.977,04
23.1- Despesas Custeadas com Recursos do FUNDEB	11.601.000,00	11.601.000,00	3.000.000,00	25,86	1.531.503,36	13,20	1.468.496,64
23.2- Despesas Custeadas com Outros Recursos de Impostos	2.535.000,00	2.535.000,00	373.426,25	14,73	83.945,85	3,31	289.480,40
24- ENSINO MÉDIO	0,00	0,00	0,00	0,00	0,00	0,00	0,00
25- ENSINO SUPERIOR	0,00	0,00	0,00	0,00	0,00	0,00	0,00
26- ENSINO PROFISSIONAL NÃO INTEGRADO AO ENSINO REGULAR	0,00	0,00	0,00	0,00	0,00	0,00	0,00
27- OUTRAS	450.000,00	450.000,00	127.000,00	28,22	2.781,84	0,62	124.218,16
28- TOTAL DAS DESPESAS COM AÇÕES TÍPICAS DE MDE (22 + 23 + 24 + 25 + 26 + 27)	20.825.000,00	20.810.000,00	5.353.226,25	25,72	2.119.083,10	10,18	3.234.143,15
DEDUÇÕES CONSIDERADAS PARA FINS DE LIMITE CONSTITUCIONAL							VALOR
29- RESULTADO LÍQUIDO DAS TRANSFERÊNCIAS DO FUNDEB = (12)							
30- DESPESAS CUSTEADAS COM A COMPLEMENTAÇÃO DO FUNDEB NO EXERCÍCIO							
31- DESPESAS CUSTEADAS COM O SUPERÁVIT FINANCEIRO, DO EXERCÍCIO ANTERIOR, DO FUNDEB							
32- DESPESAS CUSTEADAS COM O SUPERÁVIT FINANCEIRO, DO EXERCÍCIO ANTERIOR, DE OUTROS RECURSOS DE IMPOSTOS							
33- RESTOS A PAGAR INSCRITOS NO EXERCÍCIO SEM DISPONIBILIDADE FINANCEIRA DE RECURSOS DE IMPOSTOS VINCULADOS AO ENSINO							
34- CANCELAMENTO, NO EXERCÍCIO, DE RP INSCRITOS COM DISPONIBILIDADE FINANCEIRA DE RECURSOS DE IMPOSTOS VINCULADOS AO ENSINO = (46 j)							
35- TOTAL DAS DEDUÇÕES CONSIDERADAS PARA FINS DE LIMITE CONSTITUCIONAL (29 + 30 + 31 + 32 + 33 + 34)j							2.157.656,92
36- PERCENTUAL DAS DESPESAS PARA FINS DE LIMITE ((22 + 23) - (35))j6							-41.355,66
37- PERCENTUAL DE APLICAÇÃO EM MDE SOBRE A RECEITA LÍQUIDA DE IMPOSTOS ((36) / (3) x 100) % - LIMITE CONSTITUCIONAL 25%5							-1,07
OUTRAS INFORMações PARA CONTROLE							
OUTRAS DESPESAS CUSTEADAS COM RECEITAS ADICIONAIS PARA FINANCIAMENTO DO ENSINO	DOTAÇÃO INICIAL	DOTAÇÃO ATUALIZADA (d)	DESPESAS EMPENHADAS		DESPESAS LIQUIDADAS		INSCRITAS EM RESTOS A PAGAR NÃO PROCESSADOS (i)
			Até o Bimestre (e)	% (f) = (e/d)x100	Até o Bimestre (g)	% (h) = (g/d)x100	
38- DESPESAS CUSTEADAS COM A APLICAÇÃO FINANCEIRA DE OUTROS RECURSOS DE IMPOSTOS VINCULADOS AO ENSINO	0,00	0,00	0,00	0,00	0,00	0,00	0,00
39- DESPESAS CUSTEADAS COM A CONTRIBUIÇÃO SOCIAL DO SALÁRIO-EDUCAÇÃO	660.000,00	718.850,00	216.150,00	30,07	110.088,81	15,31	106.061,19
40- DESPESAS CUSTEADAS COM OPERAÇÕES DE CRÉDITO	0,00	0,00	0,00	0,00	0,00	0,00	0,00
41- DESPESAS CUSTEADAS COM OUTRAS RECEITAS PARA FINANCIAMENTO DO ENSINO	4.632.000,00	4.652.000,00	90.900,00	1,95	13.838,55	0,30	77.061,45
42- TOTAL DAS OUTRAS DESPESAS CUSTEADAS COM RECEITAS ADICIONAIS PARA FINANCIAMENTO DO ENSINO (38 + 39 + 40 + 41)	5.292.000,00	5.370.850,00	307.050,00	5,72	123.927,36	2,31	183.122,64
43- TOTAL GERAL DAS DESPESAS COM EDUCAÇÃO (28 + 42)	26.158.000,00	26.221.850,00	5.660.276,25	21,59	2.243.010,46	8,55	3.417.265,79
RESTOS A PAGAR INSCRITOS COM DISPONIBILIDADE FINANCEIRA DE RECURSOS DE IMPOSTOS VINCULADOS AO ENSINO			SALDO ATÉ O BIMESTRE		CANCELADO EM 2020 (j)		
44- RESTOS A PAGAR DE DESPESAS COM MDE				63.284,47		0,00	
44.1 - Executadas com Recursos de Impostos Vinculados ao Ensino				63.284,47		0,00	
44.2 - Executadas com Recursos do FUNDEB				0,00		0,00	

Prefeitura Municipal de America Dourada

FLUXO FINANCEIRO DOS RECURSOS DO FUNDEB	FUNDEB	SALÁRIO EDUCAÇÃO
45- DISPONIBILIDADE FINANCEIRA EM 31 DE DEZEMBRO DE <EXERCÍCIO ANTERIOR>	286.835,09	3.876,92
46- (+) INGRESSO DE RECURSOS ATÉ O BIMESTRE	4.618.419,10	159.319,43
47- (-) PAGAMENTOS EFETUADOS ATÉ O BIMESTRE	3.922.392,62	129.754,70
47.1 Orçamento do Exercício	3.654.251,62	129.754,70
47.2 Restos a Pagar	268.141,00	0,00
48- (+) RECEITA DE APLICAÇÃO FINANCEIRA DOS RECURSOS ATÉ O BIMESTRE	491,81	0,00
49- (-) DISPONIBILIDADE FINANCEIRA ATÉ O BIMESTRE	982.861,57	33.441,65
50- (+) Ajustes	1.038,06	0,00
50.1 (+) Retenções	0,00	0,00
50.2 (-) Valores a recuperar	0,00	0,00
50.3 (+) Outros valores extraorçamentários	0,00	0,00
50.4 (+) Conciliação Bancária	1.038,06	0,00
51- (-) SALDO FINANCEIRO CONCILIADO	981.823,51	33.441,65

FONTE: Sistema: Sistema CONTÁBIL, Unidade Responsável: PREFEITURA MUNICIPAL DE AMERICA DOURADA, Emissão:19/03/2020, às 11:06:23, Assinado Digitalmente no dia 19/03/2020, às 11:06:23.

1 Limites mínimos anuais a serem cumpridos no encerramento do exercício.

2 Art. 21, § 2º, Lei 11.494/2007: "Até 5% dos recursos recebidos à conta dos Fundos, inclusive relativos à complementação da União recebidos nos termos do §1º do art. 6º desta Lei, poderão ser utilizados no 1º trimestre do exercício imediatamente subsequente, mediante abertura de crédito adicional."

3 Caput do artigo 212 da CF/19884

4 Os valores referentes à parcela dos Restos a Pagar inscritos sem disponibilidade financeira vinculada à educação deverão ser informados somente no RREO do último bimestre do exercício.

5 Limites mínimos anuais a serem cumpridos no encerramento do exercício, no âmbito de atuação prioritária, conforme LDB, art. 11, V.

6 Nos cinco primeiros bimestres do exercício o acompanhamento poderá ser feito com base na despesa empenhada ou na despesa liquidada. No último bimestre do exercício, o valor deverá corresponder ao total da despesa empenhada.

7 Essa coluna poderá ser apresentada somente no último bimestre



ROSA MARIA DOURADO LOPES
Prefeito Municipal
CPF : 230.363.205-63



GEORGE ALMEIDA DA SILVA
Tesoureiro
CPF : 027.423.555-29



ELEILTON DA HORA SANTOS
Contador(a)
Reg. Prof.:

Prefeitura Municipal de America Dourada

BA - EXECUTIVO

PREFEITURA MUNICIPAL DE AMERICA DOURADA

RELATÓRIO RESUMIDO DE EXECUÇÃO ORÇAMENTÁRIA

DEMONSTRATIVO DAS RECEITAS DE OPERAÇÕES DE CRÉDITO E DESPESAS DE CAPITAL

ORÇAMENTO FISCAL DA SEGURIDADE SOCIAL

(Janeiro a Fevereiro) - 1º Bimestre de 2020



RREO – ANEXO 9 (LRF, art.53, § 1º, inciso I)

Em Reais

RECEITAS	PREVISÃO ATUALIZADA (a)	RECEITAS REALIZADAS (b)	SALDO NÃO REALIZADO (c) = (a) - (b)
RECEITAS DE OPERAÇÕES DE CRÉDITO ¹ (I)	50.000,00	0,00	50.000,00

DESPESAS	DOTAÇÃO ATUALIZADA (d)	DESPESAS EMPENHADAS (e)	DESPESAS LIQUIDADAS	DESPESAS INSCRITAS EM RESTOS A PAGAR NÃO PROCESSADOS	SALDO NÃO EXECUTADO (f) = (d) - (e)
DESPESAS DE CAPITAL	7.454.000,00	906.460,14	311.964,61	0,00	6.547.539,86
Investimentos	7.004.000,00	646.805,86	273.691,01	0,00	6.357.194,14
Inversões Financeiras	0,00	0,00	0,00	0,00	0,00
Amortização da Dívida	450.000,00	259.654,28	38.273,60	0,00	190.345,72
(-) Incentivos Fiscais a Contribuinte	0,00	0,00	0,00	0,00	0,00
(-) Incentivos Fiscais a Contribuinte por Instituições Financeiras	0,00	0,00	0,00	0,00	0,00
DESPESA DE CAPITAL LÍQUIDA (II)	7.454.000,00	906.460,14	311.964,61	0,00	6.547.539,86
RESULTADO PARA APURAÇÃO DA REGRA DE OURO (III) = (I - II)	-7.404.000,00	-906.460,14	-	-	-6.497.539,86

FONTE: Sistema: Sistema CONTÁBIL, Unidade Responsável: PREFEITURA MUNICIPAL DE AMERICA DOURADA, Emissão:19/03/2020, às 11:07:35, Assinado Digitalment no dia 19/03/2020, às 11:07:35.

Notas:

¹ Operações de Crédito descritas na CF, art. 167, inciso III.

ROSA MARIA DOURADO LOPES
Prefeito Municipal
CPF : 230.363.205-63

GEORGE ALMEIDA DA SILVA
Tesoureiro
CPF : 027.423.555-29

ELEILTON DA HORA SANTOS
Contador(a)
Reg. Prof.:

Prefeitura Municipal de America Dourada

BA - EXECUTIVO

PREFEITURA MUNICIPAL DE AMERICA DOURADA

RELATÓRIO RESUMIDO DE EXECUÇÃO ORÇAMENTÁRIA

DEMONSTRATIVO DA PROJEÇÃO ATUARIAL DO REGIME GERAL DE PREVIDÊNCIA SOCIAL

ORÇAMENTO FISCAL DA SEGURIDADE SOCIAL

(Janeiro a Fevereiro) - 1º Bimestre de 2020



RREO – ANEXO 10 (LRF, art.53, § 1º, inciso I)

Em Reais

PLANO PREVIDENCIÁRIO				
EXERCÍCIO	RECEITAS PREVIDENCIÁRIAS (a)	DESPESAS PREVIDENCIÁRIAS (b)	RESULTADO PREVIDENCIÁRIO (c) = (a - b)	SALDO FINANCEIRO DO EXERCÍCIO (d) = ("d" exerc. Anterior) + (c)
	0,00	0,00	0,00	0,00

PLANO FINANCEIRO				
EXERCÍCIO	RECEITAS PREVIDENCIÁRIAS (a)	DESPESAS PREVIDENCIÁRIAS (b)	RESULTADO PREVIDENCIÁRIO (c) = (a - b)	SALDO FINANCEIRO DO EXERCÍCIO (d) = ("d" exerc. Anterior) + (c)
	0,00	0,00	0,00	0,00

FONTE: Sistema: Sistema CONTÁBIL, Unidade Responsável: PREFEITURA MUNICIPAL DE AMERICA DOURADA, Emissão: 19/03/2020, às 11:08:08.
 I Projeção atuarial elaborada em 19/03/2020 e oficialmente enviada para o Ministério da Previdência Social – MP S.

ROSA MARIA DOURADO LOPES
 Prefeito Municipal
 CPF : 230.363.205-63

GEORGE ALMEIDA DA SILVA
 Tesoureiro
 CPF : 027.423.555-29

ELEILTON DA HORA SANTOS
 Contador(a)
 Reg. Prof.:

Prefeitura Municipal de America Dourada

BA - EXECUTIVO

PREFEITURA MUNICIPAL DE AMERICA DOURADA

RELATÓRIO RESUMIDO DE EXECUÇÃO ORÇAMENTÁRIA

DEMONSTRATIVO DA RECEITA DE ALIENAÇÃO DE ATIVOS E APLICAÇÃO DOS RECURSOS

ORÇAMENTO FISCAL DA SEGURIDADE SOCIAL

(Janeiro a Fevereiro) - 1º Bimestre de 2020



RREO – ANEXO 11 (LRF, art.53, § 1º, inciso I)

Em Reais

RECEITAS	PREVISÃO ATUALIZADA (a)	RECEITAS REALIZADAS (b)	SALDO A REALIZAR (c) = (a) - (b)
RECEITA DE ALIENAÇÃO DE ATIVOS (I)	796.000,00	11.925,88	784.074,12
Recicla de Alienação de Bens Móveis	150.000,00	0,00	150.000,00
Recicla de Alienação de Bens Imóveis	100.000,00	0,00	100.000,00
Recicla de Alienação de Bens Intangíveis	0,00	0,00	0,00
Recicla de Rendimentos de Aplicações Financeiras	546.000,00	11.925,88	534.074,12

DESPESAS	DOTAÇÃO ATUALIZADA (d)	DESPESAS EMPENHADAS	DESPESAS LIQUIDADAS	DESPESAS PAGAS (e)	DESPESAS INSCRITAS EM RESTOS A PAGAR NÃO PROCESSADOS	PAGAMENTO DE RESTOS A PAGAR (f)	SALDO A PAGAR (g) = (d-e)
APLICAÇÃO DOS RECURSOS DA ALIENAÇÃO DE ATIVOS (II)	7.454.000,00	906.460,14	311.964,61	196.898,50	594.495,53	152.033,92	7.257.101,50
Despesas de Capital	7.454.000,00	906.460,14	311.964,61	196.898,50	594.495,53	152.033,92	7.257.101,50
Investimentos	7.004.000,00	646.805,86	273.691,01	158.624,90	373.114,85	152.033,92	6.845.375,10
Inversões Financeiras	0,00	0,00	0,00	0,00	0,00	0,00	0,00
Amortização da Dívida	450.000,00	259.654,28	38.273,60	38.273,60	221.380,68	0,00	411.726,40
Despesas Correntes dos Regimes de Previdência	0,00	0,00	0,00	0,00	0,00	0,00	0,00
Regime Próprio do Servidores Públicos	0,00	0,00	0,00	0,00	0,00	0,00	0,00

SALDO FINANCEIRO A APLICAR	<EXERCÍCIO ANTERIOR> (h)	EXERCÍCIO (i) = (Ib - (IIe+ IIIf))	SALDO ATUAL (j) = (IIIh + IIIi)
VALOR (III)	0,00	-337.006,54	-337.006,54

FONTE: Sistema: Sistema CONTÁBIL, Unidade Responsável: PREFEITURA MUNICIPAL DE AMERICA DOURADA, Emissão:19/03/2020, às 11:11:28, Assinado Digitalmente no dia 19/03/2020, às 11:11:28.

ROSA MARIA DOURADO LOPES
Prefeito Municipal
CPF : 230.363.205-63

GEORGE ALMEIDA DA SILVA
Tesoureiro
CPF : 027.423.555-29

ELEILTON DA HORA SANTOS
Contador(a)
Reg. Prof.:

Prefeitura Municipal de America Dourada

BA - EXECUTIVO

PREFEITURA MUNICIPAL DE AMERICA DOURADA

RELATÓRIO RESUMIDO DE EXECUÇÃO ORÇAMENTÁRIA

DEMONSTRATIVO DAS RECEITAS E DESPESAS COM AÇÕES E SERVIÇOS PÚBLICOS DE SAÚDE

ORÇAMENTO FISCAL DA SEGURIDADE SOCIAL

(Janeiro a Fevereiro) - 1º Bimestre de 2020



RREO – ANEXO 12 (LC 141/2012, art. 35)

RS 1,00

RECEITAS PARA APURAÇÃO DA APLICAÇÃO EM AÇÕES E SERVIÇOS PÚBLICOS DE SAÚDE	PREVISÃO INICIAL	PREVISÃO ATUALIZADA (a)	RECEITA REALIZADAS	
			Até o Bimestre (b)	% (b/a)x100
RECEITA DE IMPOSTOS LÍQUIDA (I)	2.383.000,00	2.383.000,00	63.148,39	2,65
Imposto Predial e Territorial Urbano - IPTU	60.000,00	60.000,00	2.285,94	3,81
Imposto sobre Transmissão de Bens Intervivos - ITBI	82.000,00	82.000,00	4.119,41	5,02
Imposto sobre Serviços de Qualquer Natureza - ISS	1.517.000,00	1.517.000,00	17.150,38	1,13
Imposto de Renda Retido na Fonte - IRRF	724.000,00	724.000,00	39.592,66	5,47
Imposto Territorial Rural - ITR	0,00	0,00	0,00	0,00
Multas, Juros de Mora e Outros Encargos dos Impostos	0,00	0,00	0,00	0,00
Dívida Ativa dos Impostos	0,00	0,00	0,00	0,00
Multas, Juros de Mora e Outros Encargos da Dívida Ativa	0,00	0,00	0,00	0,00
RECEITA DE TRANSFERÊNCIAS CONSTITUCIONAIS E LEGAIS (II)	22.265.000,00	22.265.000,00	3.797.943,29	17,06
Cota-Parte FPM	17.000.000,00	17.000.000,00	3.265.309,61	19,21
Cota-Parte ITR	10.000,00	10.000,00	372,12	3,72
Cota-Parte IPVA	200.000,00	200.000,00	21.028,90	10,51
Cota-Parte ICMS	5.000.000,00	5.000.000,00	507.055,60	10,14
Cota-Parte IPI-Exportação	35.000,00	35.000,00	4.177,06	11,93
Compensações Financeiras Provenientes de Impostos e Transferências Constitucionais	20.000,00	20.000,00	0,00	0,00
Desoneração ICMS (LC 87/96)	20.000,00	20.000,00	0,00	0,00
Outras	0,00	0,00	0,00	0,00
TOTAL DAS RECEITAS PARA APURAÇÃO DA APLICAÇÃO EM AÇÕES E SERVIÇOS PÚBLICOS DE SAÚDE (III) = I + II	24.648.000,00	24.648.000,00	3.861.091,68	15,66

RECEITAS ADICIONAIS PARA FINANCIAMENTO DA SAÚDE	PREVISÃO INICIAL	PREVISÃO ATUALIZADA (c)	RECEITA REALIZADAS	
			Até o Bimestre (d)	% (d/c)x100
TRANSFERÊNCIA DE RECURSOS DO SISTEMA ÚNICO DE SAÚDE-SUS	4.790.000,00	4.790.000,00	193.947,90	4,05
Provenientes da União	3.820.000,00	3.820.000,00	174.983,95	4,58
Provenientes dos Estados	970.000,00	970.000,00	18.963,95	1,96
Provenientes de Outros Municípios	0,00	0,00	0,00	0,00
Outras Receitas do SUS	0,00	0,00	0,00	0,00
TRANSFERÊNCIAS VOLUNTÁRIAS	0,00	0,00	0,00	0,00
RECEITAS DE OPERAÇÕES DE CRÉDITO VINCULADAS À SAÚDE	0,00	0,00	0,00	0,00
OUTRAS RECEITAS PARA FINANCIAMENTO DA SAÚDE	0,00	0,00	0,00	0,00
TOTAL RECEITAS ADICIONAIS PARA FINANCIAMENTO DA SAÚDE	4.790.000,00	4.790.000,00	193.947,90	4,05

DESPESAS COM SAÚDE (Por Grupo de Natureza da Despesa)	DOTAÇÃO INICIAL	DOTAÇÃO ATUALIZADA (e)	DESPESAS EMPENHADAS		DESPESAS LIQUIDADAS		Inscritas em Restos a Pagar não Processados ⁷
			Até o Bimestre (f)	% (f/e)x100	Até o Bimestre (g)	% (g/e)x100	
DESPESAS CORRENTES	8.996.000,00	9.436.904,00	4.066.494,86	43,09	1.132.015,61	12,00	2.934.479,25
Pessoal e Encargos Sociais	2.947.000,00	2.957.000,00	1.253.200,00	42,38	418.247,59	14,14	834.952,41
Juros e Encargos da Dívida	0,00	0,00	0,00	0,00	0,00	0,00	0,00
Outras Despesas Correntes	6.049.000,00	6.479.904,00	2.813.294,86	100,00	713.768,02	11,02	2.099.526,84
DESPESAS DE CAPITAL	1.010.000,00	1.090.000,00	140.000,00	12,84	120.847,11	11,09	19.152,89
Investimentos	1.010.000,00	1.090.000,00	140.000,00	12,84	120.847,11	11,09	19.152,89
Inversões Financeiras	0,00	0,00	0,00	0,00	0,00	0,00	0,00
Amortização da Dívida	0,00	0,00	0,00	0,00	0,00	0,00	0,00
TOTAL DAS DESPESAS COM SAÚDE (IV)	10.006.000,00	10.526.904,00	4.206.494,86	39,96	1.252.862,72	11,90	2.953.632,14

DESPESAS COM SAÚDE NÃO COMPUTADAS PARA FINS DE APURAÇÃO DO PERCENTUAL MÍNIMO	DOTAÇÃO INICIAL	DOTAÇÃO ATUALIZADA	DESPESAS EMPENHADAS		DESPESAS LIQUIDADAS		Inscritas em Restos a Pagar não Processados ⁷
			Até o Bimestre (h)	% (h/IVf)x100	Até o Bimestre (i)	% (i/IVg)x100	
DESPESAS COM INATIVOS E PENSIONISTAS	0,00	0,00	0,00	0,00	0,00	0,00	0,00
DESPESA COM ASSISTÊNCIA À SAÚDE QUE NÃO ATENDE AO PRINCÍPIO DE ACESSO UNIVERSAL	0,00	0,00	0,00	0,00	0,00	0,00	0,00
DESPESAS CUSTEADAS COM OUTROS RECURSOS	6.325.000,00	6.849.833,00	2.319.572,06	55,14	693.462,87	55,35	1.626.109,19
Recursos de Transferência do Sistema Único de Saúde - SUS	6.325.000,00	6.849.833,00	2.319.572,06	55,14	693.462,87	55,35	1.626.109,19
Recursos de Operações de Crédito	0,00	0,00	0,00	0,00	0,00	0,00	0,00
Outros Recursos	0,00	0,00	0,00	0,00	0,00	0,00	0,00
OUTRAS AÇÕES E SERVIÇOS NÃO COMPUTADOS	0,00	0,00	0,00	0,00	0,00	0,00	0,00
RESTOS A PAGAR NÃO PROCESSADOS INSCRITOS INDEVIDAMENTE NO EXERCÍCIO SEM DISPONIBILIDADE FINANCEIRA ¹	0,00	0,00	0,00	0,00	0,00	0,00	0,00
DESPESAS CUSTEADAS COM DISPONIBILIDADE DE CAIXA VINCULADA AOS RESTOS A PAGAR CANCELADOS ²	0,00	0,00	0,00	0,00	0,00	0,00	0,00
DESPESAS CUSTEADAS COM RECURSOS VINCULADOS À PARCELA DO PERCENTUAL MÍNIMO QUE NÃO FOI APLICADA EM AÇÕES E SERVIÇOS DE SAÚDE EM EXERCÍCIOS ANTERIORES ³	0,00	0,00	0,00	0,00	0,00	0,00	0,00
TOTAL DAS DESPESAS COM NÃO COMPUTADAS (V)	6.325.000,00	6.849.833,00	2.319.572,06	55,14	693.462,87	55,35	1.626.109,19
TOTAL DAS DESPESAS COM AÇÕES E SERVIÇOS PÚBLICOS DE SAÚDE (VI) = (IV - V)	3.681.000,00	3.677.071,00	1.886.922,80	-15,18	559.399,85	-43,45	1.327.522,95

Prefeitura Municipal de America Dourada

BA - EXECUTIVO

PREFEITURA MUNICIPAL DE AMERICA DOURADA

RELATÓRIO RESUMIDO DE EXECUÇÃO ORÇAMENTÁRIA

DEMONSTRATIVO DAS RECEITAS E DESPESAS COM AÇÕES E SERVIÇOS PÚBLICOS DE SAÚDE

ORÇAMENTO FISCAL DA SEGURIDADE SOCIAL

(Janeiro a Fevereiro) - 1º Bimestre de 2020



PERCENTUAL DE APLICAÇÃO EM AÇÕES E SERVIÇOS PÚBLICOS DE SAÚDE SOBRE A RECEITA DE IMPOSTOS LÍQUIDA E TRANSFERÊNCIAS CONSTITUCIONAIS E LEGAIS (VII%) = (VI(h ou i) / IIIb x 100)6 - LIMITE CONSTITUCIONAL	14,49
---	-------

VALOR REFERENTE À DIFERENÇA ENTRE O VALOR EXECUTADO E O LIMITE MÍNIMO CONSTITUCIONAL [VI(h ou i) - (15 x IIIb)/100]6	1.307.759,05
--	--------------

EXECUÇÃO DE RESTOS A PAGAR NÃO PROCESSADOS INSCRITOS COM DISPONIBILIDADE DE CAIXA	INSCRITOS	CANCELADOS/PRESCRITOS	PAGOS	A PAGAR	PARCELA CONSIDERADA NO LIMITE
Inscritos em 2020	0,00	0,00	0,00	0,00	0,00
Inscritos em 2016	0,00	0,00	0,00	0,00	0,00
Inscritos em Exercícios Anteriores 2020	0,00	0,00	0,00	0,00	0,00
Total	0,00	0,00	0,00	0,00	0,00

CONTROLE DOS RESTOS A PAGAR CANCELADOS OU PRESCRITOS PARA FINS DE APLICAÇÃO DA DISPONIBILIDADE DE CAIXA CONFORME ARTIGO 24, § 1º e 2º	RESTOS A PAGAR CANCELADOS OU PRESCRITOS		
	Saldo Inicial	Despesas custeadas no exercício de referência (j)	Saldo Final (Não Aplicado)
Restos a Pagar Cancelados ou Prescritos em 2020	0,00	0,00	0,00
Restos a Pagar Cancelados ou Prescritos em 2016	0,00	0,00	0,00
Restos a Pagar Cancelados ou Prescritos em Exercícios Anteriores ao de 2020	0,00	0,00	0,00
Total (VIII)	0,00	0,00	0,00

CONTROLE DO VALOR REFERENTE AO PERCENTUAL MÍNIMO NÃO CUMPRIDO EM EXERCÍCIOS ANTERIORES PARA FINS DE APLICAÇÃO DOS RECURSOS VINCULADOS CONFORME ARTIGOS 25 E 26	LIMITE NÃO CUMPRIDO		
	Saldo Inicial	Despesas custeadas no exercício de referência (k)	Saldo Final (Não Aplicado)
Diferença de limite não cumprido em 2019	0,00	0,00	0,00
Diferença de limite não cumprido em 2015	0,00	0,00	0,00
Diferença de limite não cumprido em Exercícios Anteriores ao de Referência 2020	0,00	0,00	0,00
Total (IX)	0,00	0,00	0,00

DESPESAS COM SAÚDE (Por Subfunção)	DOTAÇÃO INICIAL	DOTAÇÃO ATUALIZADA	DESPESAS EMPENHADAS		DESPESAS LIQUIDADAS		Inscritas em Restos a Pagar não Processados ⁷
			Até o Bimestre (l)	% (l/total l)x100	Até o Bimestre (m)	% (m/total m)x100	
Atenção Básica	4.572.000,00	4.973.838,00	2.106.381,88	86,53	590.330,20	84,22	1.516.051,68
Assistência Hospitalar e Ambulatorial	1.092.000,00	1.102.649,00	174.844,40	7,18	63.218,71	9,02	111.625,69
Suporte Profilático e Terapêutico	146.000,00	146.000,00	5.000,00	0,21	500,00	0,07	4.500,00
Vigilância Sanitária	726.000,00	808.995,00	147.994,78	6,08	46.882,45	6,65	101.112,33
Vigilância Epidemiológica	37.000,00	37.000,00	0,00	0,00	0,00	0,00	0,00
Alimentação e Nutrição	0,00	0,00	0,00	0,00	0,00	0,00	0,00
Outras Subfunções	3.433.000,00	3.458.422,00	1.772.273,80	0,00	551.931,36	0,00	1.220.342,44
TOTAL	10.006.000,00	10.526.904,00	4.206.494,86	100,00	1.252.862,72	100,00	2.953.632,14

FONTE: Sistema: Sistema CONTÁBIL, Unidade Responsável: PREFEITURA MUNICIPAL DE AMERICA DOURADA, Emissão:19/03/2020, às 11:12:23, Assinado Digitalmente no dia 19/03/2020, às 11:12:23.

1 Essa linha apresentará valor somente no Relatório Resumido da Execução Orçamentária do último bimestre do exercício.

2 O valor apresentado na intercessão com a coluna "f" ou com a coluna "h" deverá ser o mesmo apresentado no "total f".

3 O valor apresentado na intercessão com a coluna "f" ou com a coluna "h" deverá ser o mesmo apresentado no "total f".

4 Limite anual mínimo a ser cumprido no encerramento do exercício. Deverá ser informado o limite estabelecido na Lei Orgânica do Município quando o percentual nela estabelecido for superior ao fixado na LC nº 141/2012.

5 Durante o exercício esse valor servirá para o monitoramento previsto no art. 23 da LC 141/2012.

6 Nos cinco primeiros bimestres do exercício o acompanhamento será feito com base na despesa liquidada. No último bimestre do exercício, o valor deverá corresponder ao total da despesa empenhada.

7 Essa coluna poderá ser apresentada somente no último bimestre.

ROSA MARIA DOURADO LOPES
Prefeito Municipal
CPF : 230.363.205-63

GEORGE ALMEIDA DA SILVA
Tesoureiro
CPF : 027.423.555-29

ELEILTON DA HORA SANTOS
Contador(a)
Reg. Prof.:

Prefeitura Municipal de America Dourada

BA - EXECUTIVO

PREFEITURA MUNICIPAL DE AMERICA DOURADA
 RELATÓRIO RESUMIDO DE EXECUÇÃO ORÇAMENTÁRIA
DEMONSTRATIVO DAS PARCERIAS PÚBLICO-PRIVADAS
 ORÇAMENTO FISCAL DA SEGURIDADE SOCIAL
 (Janeiro a Fevereiro) - 1º Bimestre de 2020



RRÉO – Anexo 13 (Lei nº 11.079, de 30.12.2004, arts. 22, 25 e 28)

RS 1,00

ESPECIFICAÇÃO	SALDO TOTAL EM 31 DE DEZEMBRO DO EXERCÍCIO ANTERIOR (a)	REGISTROS EFETUADOS EM 2020	
		No bimestre	Até o bimestre (b)
TOTAL DE ATIVOS	0,00	0,00	0,00
Ativos Constituídos na SPE	0,00	0,00	0,00
TOTAL DE PASSIVOS (I)	0,00	0,00	0,00
Obrigações decorrentes de Ativos Constituídos pela SPE	0,00	0,00	0,00
Provisões de PPP	0,00	0,00	0,00
Outros Passivos	0,00	0,00	0,00
ATOS POTENCIAIS PASSIVOS	0,00	0,00	0,00
Obrigações Contratuais	0,00	0,00	0,00
Riscos não Provisionados	0,00	0,00	0,00
Garantias Concedidas	0,00	0,00	0,00
Outros Passivos Contingentes	0,00	0,00	0,00

DESPESAS DE PPP	EXERCÍCIO ANTERIOR	EXERCÍCIO CORRENTE 2020	2021	2022	2023	2024	2025	2026	2027	2028	2029
Do Ente Federado, exceto estaduais não dependentes (I)	0,00	0,00	0,00	0,00	0,00	0,00	0,00	0,00	0,00	0,00	0,00
Das Estaduais Não-dependentes	0,00	0,00	0,00	0,00	0,00	0,00	0,00	0,00	0,00	0,00	0,00
TOTAL DAS DESPESAS	0,00	0,00	0,00	0,00	0,00	0,00	0,00	0,00	0,00	0,00	0,00
PPP A CONTRATAR (II)	0,00	0,00	0,00	0,00	0,00	0,00	0,00	0,00	0,00	0,00	0,00
RECEITA CORRENTE LÍQUIDA (RCL) (III)	40.878.355,80	40.657.648,08	0,00	0,00	0,00	0,00	0,00	0,00	0,00	0,00	0,00
TOTAL DAS DESPESAS CONSIDERADA PARA O LIMITE (IV = I + II)	0,00	0,00	0,00	0,00	0,00	0,00	0,00	0,00	0,00	0,00	0,00
TOTAL DAS DESPESAS / RCL (%) (V = IV / III)	0,00	0,00	0,00	0,00	0,00	0,00	0,00	0,00	0,00	0,00	0,00

Nota:

FONTE: Sistema: Sistema CONTÁBIL. Unidade Responsável: PREFEITURA MUNICIPAL DE AMERICA DOURADA, Emissão: 19/03/2020, às 11:15:37, Assinado Digitalmente no dia 19/03/2020, às 11:15:37.

ROSA MARIA DOURADO LOPES
 Prefeito Municipal
 CPF : 230.363.205-63

GEORGE ALMEIDA DA SILVA
 Tesoureiro
 CPF : 027.423.555-29

ELEILTON DA HORA SANTOS
 Contador(a)
 Reg. Prof.:

Prefeitura Municipal de America Dourada

BA - EXECUTIVO

PREFEITURA MUNICIPAL DE AMERICA DOURADA

RELATÓRIO RESUMIDO DE EXECUÇÃO ORÇAMENTÁRIA^{aaa}

DEMONSTRATIVO SIMPLIFICADO DO RELATÓRIO RESUMIDO DA EXECUÇÃO ORÇAMENTÁRIA

ORÇAMENTO FISCAL DA SEGURIDADE SOCIAL

(Janeiro a Fevereiro) - 1º Bimestre de 2020



RREO - Anexo 14 (LRF, Art. 48)		Em Reais			
BALANÇO ORÇAMENTÁRIO		Até o Bimestre			
RECEITAS					
Previsão Inicial		58.718.000,00			
Previsão Atualizada		58.718.000,00			
Receitas Realizadas		7.010.874,82			
Déficit Orçamentário		0,00			
Saldos de Exercícios Anteriores (Utilizados para Créditos Adicionais)		0,00			
DESPESAS					
Dotação Inicial		58.718.000,00			
Créditos Adicionais		1.273.966,00			
Dotação Atualizada		59.340.876,00			
Despesas Empenhadas		17.810.892,72			
Despesas Liquidadas		5.295.223,28			
Despesas Pagas		4.641.587,33			
Superávit Orçamentário		1.715.651,54			
DESPESAS POR FUNÇÃO / SUBFUNÇÃO		Até o Bimestre			
Despesas Empenhadas		17.810.892,72			
Despesas Liquidadas		5.295.223,28			
RECEITA CORRENTE LÍQUIDA - RCL		Até o Bimestre			
Receita Corrente Líquida		40.657.648,08			
RECEITAS E DESPESAS DOS REGIMES DE PREVIDÊNCIA DOS SERVIDORES		Até o Bimestre			
Regime Próprio de Previdência dos Servidores - PLANO PREVIDENCIÁRIO					
Receitas Previdenciárias Realizadas (I)		0,00			
Despesas Previdenciárias Liquidadas (II)		0,00			
Resultado Previdenciário (III) = (I - II)		0,00			
Regime Próprio de Previdência dos Servidores - PLANO FINANCEIRO					
Receitas Previdenciárias Realizadas (IV)		0,00			
Despesas Previdenciárias Liquidadas (V)		0,00			
Resultado Previdenciário (VI) = (IV - V)		0,00			
RESULTADO NOMINAL E PRIMÁRIO		Meta Fixada no Anexo de Metas Fiscais da LDO (a)	Resultado Apurado Até o Bimestre (b)	% em Relação à Meta (b/a)	
Resultado Nominal		0,00	2.243.673,25	0,00	
Resultado Primário		0,00	1.751.105,77	0,00	
RESTOS A PAGAR A PAGAR POR PODER E MINISTÉRIO PÚBLICO		Inscrição	Cancelamento Até o Bimestre	Pagamento Até o Bimestre	Saldo a Pagar
RESTOS A PAGAR PROCESSADOS		1.020.665,66	0,00	521.233,92	499.431,74
Poder Executivo		1.020.665,66	0,00	521.233,92	499.431,74
Poder Legislativo		0,00	0,00	0,00	0,00
Poder Judiciário		0,00	0,00	0,00	0,00
Ministério Público		0,00	0,00	0,00	0,00
Defensoria Pública		0,00	0,00	0,00	0,00
RESTOS A PAGAR NÃO-PROCESSADOS		108.555,25	0,00	107.685,25	870,00
Poder Executivo		108.555,25	0,00	107.685,25	870,00
Poder Legislativo		0,00	0,00	0,00	0,00
Poder Poder Judiciário		0,00	0,00	0,00	0,00
Ministério Público		0,00	0,00	0,00	0,00
Defensoria Pública		0,00	0,00	0,00	0,00
TOTAL		1.129.220,91	0,00	628.919,17	500.301,74
DESPESAS COM MANUTENÇÃO E DESENVOLVIMENTO DO ENSINO		Valor Apurado Até o Bimestre	Límites Constitucionais Anuais		
			% Mínimo a Aplicar no Exercício	% Aplicado Até o Bimestre	
Mínimo Anual de <18% / 25%> das Receitas de Impostos na Manutenção e Desenvolvimento do Ensino	3.861.091,68		<18% / 25%>	14,22	
Mínimo Anual de 60% do FUNDEB na Remuneração do Magistério com Ensino Fundamental e Médio	0,00		60%	0,00	
Mínimo Anual de 60% do FUNDEB na Remuneração do Magistério com Educação Infantil e Ensino Fundamental	1.715.388,29		60%	14,31	
Complementação da União ao FUNDEB	0,00		100%	100,00	
RECEITAS DE OPERAÇÕES DE CRÉDITO E DESPESAS DE CAPITAL		Valor Apurado Até o Bimestre	Saldo não realizado		
Receitas de Operação de Crédito		0,00	250.000,00		
Despesa de Capital Líquida		906.460,14	6.547.539,86		
PROJEÇÃO ATUARIAL DOS REGIMES DE PREVIDÊNCIA		Exercício	10º Exercício	20º Exercício	35º Exercício
Plano Previdenciário	0,00	0,00	0,00	0,00	0,00
Receitas Previdenciárias	0,00	0,00	0,00	0,00	0,00
Despesas Previdenciárias	0,00	0,00	0,00	0,00	0,00
Resultado Previdenciário	0,00	0,00	0,00	0,00	0,00
Plano Financeiro	0,00	0,00	0,00	0,00	0,00
Receitas Previdenciárias	0,00	0,00	0,00	0,00	0,00
Despesas Previdenciárias	0,00	0,00	0,00	0,00	0,00
Resultado Previdenciário	0,00	0,00	0,00	0,00	0,00
RECEITA DA ALIENAÇÃO DE ATIVOS E APLICAÇÃO DOS RECURSOS		Valor Apurado Até o Bimestre	Saldo a realizado		
Receita de Capital Resultante de Alienação de Ativos		0,00	0,00		
Aplicação dos Recursos da Alienação de Ativos		0,00	0,00		
DESPESAS COM AÇÕES E SERVIÇOS PÚBLICOS DE SAÚDE		Valor Apurado Até o Bimestre	Límites Constitucionais Anuais		
			% Mínimo a Aplicar no Exercício	% Aplicado Até o Bimestre	
Despesas com Ações e Serviços Públicos de Saúde executadas com recursos de impostos	559.410,30		15,00	14,49	
DESPESAS DE CARÁTER CONTINUADO DERIVADAS DE PPP		Valor Apurado no Exercício Corrente			
Total das Despesas / RCL (%)		0,00			

FONTE: Sistema: Sistema CONTÁBIL, Unidade Responsável: PREFEITURA MUNICIPAL DE AMERICA DOURADA, Emissão: 19/03/2020, às 11:16:35, Assinado Digitalmente no dia 19/03/2020, às 11:16:35.

ROSA MARIA DOURADO LOPES
Prefeito Municipal
CPF : 230.363.205-63

GEORGE ALMEIDA DA SILVA
Tesorreiro
CPF : 027.423.555-29

ELEILTON DA HORA SANTOS
Contador(a)
Req. Prof.:

Prefeitura Municipal de America Dourada

BA - EXECUTIVO
PREFEITURA MUNICIPAL DE AMERICA DOURADA
 RELATÓRIO RESUMIDO DE EXECUÇÃO ORÇAMENTÁRIA
DEMONSTRATIVO DE SENTENÇAS JUDICIAIS
 ORÇAMENTO FISCAL DA SEGURIDADE SOCIAL
 Janeiro a Fevereiro de 2020



Artigos 19, § 4º e 30º, § 7º da L.C. 101/00 (Portaria TCM/BA Nº 460)

Beneficiário	Determinação		Nº NE de Origem	Pagamento		
	Data	Valor		Data	Valor	Nº do PP
TOTAL						

ROSA MARIA DOURADO LOPES
 Prefeito Municipal
 CPF : 230.363.205-63

GEORGE ALMEIDA DA SILVA
 Tesoureiro
 CPF : 027.423.555-29

ELEILTON DA HORA SANTOS
 Contador(a)
 Reg. Prof.: