



Diário Oficial do **Município**

Prefeitura Municipal de America Dourada

segunda-feira, 28 de setembro de 2020

Ano IX - Edição nº 01098 | Caderno 1

Prefeitura Municipal de America Dourada publica



Avenida Romão Gramacho | 15 | Centro | América Dourada-Ba

www.pmamericadourada.ba.ipmbrasil.org.br

Este documento foi assinado digitalmente por SERASA Experian
85FC8D734309433419B51CA71BDB0914

Prefeitura Municipal de America Dourada

SUMÁRIO

- DECRETOS N. 17 E 18 DE 03 DE AGOSTO DE 2020.
- RELATÓRIO DE GESTÃO FISCAL - 2º QUADRIMESTRE 2020.
- RELATÓRIO RESUMIDO DA EXECUÇÃO ORÇAMENTÁRIA - 4º BIMESTRE 2020.

Prefeitura Municipal de America Dourada

Decreto

**PREFEITURA MUNICIPAL DE AMERICA DOURADA**

Rua Romão Gramacho - CENTRO

CNPJ: 13.891.536/0001-96 - CEP: 44.910-000 - AMERICA DOURADA - BA

DECRETO DE CRÉDITO ORÇAMENTÁRIO E SUPLEMENTAR**DECRETO nº 17 DE 03 DE AGOSTO DE 2020**

Abre CRÉDITO ORÇAMENTÁRIO E SUPLEMENTAR por Anulação de Dotação no valor total de R\$ 1.974.780,00 (Um milhão e novecentos e setenta e quatro mil e setecentos e oitenta reais), para fins que se especifica e da outras providências.

O **PREFEITO MUNICIPAL DE AMERICA DOURADA**, no uso de suas atribuições legais, constitucionais e de acordo com o que lhe confere a Lei Municipal 441 de 02 de dezembro de 2019, edita o seguinte Decreto:

Art 1º. - Fica o Poder Executivo Municipal autorizado a suplementação orçamentária totalizando R\$ 1.974.780,00 (Um milhão e novecentos e setenta e quatro mil e setecentos e oitenta reais) a saber:

Dotações Suplementares**2.05.01 - SECRETARIA DE GOVERNO E RELAÇÕES INSTITUCIONAIS - SEGOVI****2.066 - Manutenção das Ações da Sec de Governo e Relações Institucionais**

3.3.90.36.00 / 00 - Outros Serv. de Terceiros - Pessoa Fisica.	31.100,00
3.3.90.39.00 / 00 - Outros Serviços de Terceiros - Pessoa Juridica	13.050,00
Total por Ação:	44.150,00
Total por Unidade Orçamentária:	44.150,00

2.06.01 - SECRETARIA DE ADMINISTRAÇÃO E FAZENDA - SEAF**2.007 - Manutenção das Ações da Secretaria de Administração e Fazenda**

3.3.90.91.00 / 00 - Sentencas Judiciais	73.000,00
Total por Ação:	73.000,00

2.067 - Manutenção das Ações de Segurança Pública

3.3.90.30.00 / 00 - Material de Consumo	10.000,00
Total por Ação:	10.000,00
Total por Unidade Orçamentária:	83.000,00

2.07.01 - SEC. DE INFRAESTRUTURA, SERV. PÚBLICOS E TRANSPORT - SEINTRA**1.005 - Pavimentação e Calçamento de Vias Públicas**

4.4.90.51.00 / 90 - Obras e Instalacoes.	400.000,00
Total por Ação:	400.000,00

1.018 - Aquisição de Patrulha Mecanizada

4.4.90.52.00 / 24 - Equipamentos e Material Permanente	73.000,00
Total por Ação:	73.000,00

Página: 1 de 6

Prefeitura Municipal de America Dourada

**PREFEITURA MUNICIPAL DE AMERICA DOURADA**

Rua Romão Gramacho - CENTRO

CNPJ: 13.891.536/0001-96 - CEP: 44.910-000 - AMERICA DOURADA - BA

DECRETO DE CRÉDITO ORÇAMENTÁRIO E SUPLEMENTAR**2.049 - Manut. das Ações da Sec. de Infraestrutura, Serv. Públicos e Transporte**

3.3.90.30.00 / 00 - Material de Consumo	13.800,00
3.3.90.39.00 / 00 - Outros Serviços de Terceiros - Pessoa Jurídica	102.400,00
Total por Ação:	116.200,00
Total por Unidade Orçamentária:	589.200,00

2.08.01 - SECRETARIA DE AGRICULTURA, PECUÁRIA E ABASTECIMENTO - SEAP**2.055 - Manutenção das Ações da Sec. de Agricultura, Pecuária e Abastecimento**

3.3.90.36.00 / 00 - Outros Serv. de Terceiros - Pessoa Física.	45.500,00
3.3.90.39.00 / 00 - Outros Serviços de Terceiros - Pessoa Jurídica	20.000,00
Total por Ação:	65.500,00
Total por Unidade Orçamentária:	65.500,00

2.09.02 - UNIDADE ESPORTE E LAZER**1.010 - Construção e Ampliação de Quadras**

4.4.90.51.00 / 24 - Obras e Instalações.	100.000,00
Total por Ação:	100.000,00
Total por Unidade Orçamentária:	100.000,00

3.01.01 - FUNDO MUNICIPAL DE SAÚDE**2.002 - Manutenção das Unidades de Saúde**

3.3.90.30.00 / 14 - Material de Consumo	12.000,00
4.4.90.52.00 / 14 - Equipamentos e Material Permanente	16.600,00
Total por Ação:	28.600,00

2.020 - Manutenção das Ações da Secretaria de Saúde

3.1.90.11.00 / 02 - Vencimentos e Vantagens Fixas - Pessoal Civil	100.000,00
3.1.90.13.00 / 14 - Obrigações Patronais	20.000,00
3.3.90.30.00 / 02 - Material de Consumo	31.600,00
3.3.90.36.00 / 02 - Outros Serv. de Terceiros - Pessoa Física.	185.700,00
Total por Ação:	337.300,00

2.022 - Manutenção do Programa Saúde da Família - PSF

3.3.90.30.00 / 14 - Material de Consumo	57.200,00
3.3.90.36.00 / 14 - Outros Serv. de Terceiros - Pessoa Física.	212.600,00
3.3.90.39.00 / 14 - Outros Serviços de Terceiros - Pessoa Jurídica	79.800,00
Total por Ação:	349.600,00

2.032 - Tratamento Fora do Domicílio - TFD

3.3.90.39.00 / 02 - Outros Serviços de Terceiros - Pessoa Jurídica	2.100,00
Total por Ação:	2.100,00

2.035 - Manutenção da Vigilância em Saúde - Incentivo Financeiro para Despesas Diversas

Prefeitura Municipal de America Dourada



PREFEITURA MUNICIPAL DE AMERICA DOURADA

Rua Romão Gramacho - CENTRO

CNPJ: 13.891.536/0001-96 - CEP: 44.910-000 - AMERICA DOURADA - BA

DECRETO DE CRÉDITO ORÇAMENTÁRIO E SUPLEMENTAR

3.3.90.30.00 / 14 - Material de Consumo	1.200,00
Total por Ação:	1.200,00
2.036 - Manutenção da Vigilância em Saúde - Assistência Financeira para Agentes de Combate às Endemias	
3.3.90.36.00 / 14 - Outros Serv. de Terceiros - Pessoa Fisica.	14.000,00
Total por Ação:	14.000,00
2.090 - Enfrentamento da Emergência - COVID 19	
3.3.90.30.00 / 14 - Material de Consumo	61.400,00
3.3.90.36.00 / 14 - Outros Serv. de Terceiros - Pessoa Fisica.	124.100,00
3.3.90.39.00 / 14 - Outros Servicos de Terceiros - Pessoa Juridica	50.000,00
4.4.90.52.00 / 09 - Equipamentos e Material Permanente	2.000,00
Total por Ação:	237.500,00
Total por Unidade Orçamentária:	970.300,00

4.01.01 - FUNDO MUNICIPAL DE ASSISTÊNCIA SOCIAL

2.042 - Benefícios Eventuais

3.3.90.32.00 / 09 - Material de Distribuicao Gratuita	34.100,00
Total por Ação:	34.100,00

2.043 - Manutenção das Ações do Bloco de Proteção Social Básica - PSB

3.3.90.36.00 / 00 - Outros Serv. de Terceiros - Pessoa Fisica.	62.700,00
3.3.90.36.00 / 28 - Outros Serv. de Terceiros - Pessoa Fisica.	23.630,00
4.4.90.52.00 / 29 - Equipamentos e Material Permanente	2.200,00
Total por Ação:	88.530,00

Total por Unidade Orçamentária: 122.630,00**Total Suplementado: 1.974.780,00**

Art 2º. - A propósito cabe -me informar que para atender a suplementação acima, serão anuladas parcialmente e/ou totalmente as seguintes dotações orçamentárias, conforme estabelece a Lei nº 4.320.

Dotações Anuladas

2.05.01 - SECRETARIA DE GOVERNO E RELAÇÕES INSTITUCIONAIS - SEGOVI

2.066 - Manutenção das Ações da Sec de Governo e Relações Institucionais

4.4.90.52.00 / 00 - Equipamentos e Material Permanente	13.050,00
Total por Ação:	13.050,00
Total por Unidade Orçamentária:	13.050,00

Prefeitura Municipal de America Dourada



PREFEITURA MUNICIPAL DE AMERICA DOURADA

Rua Romão Gramacho - CENTRO

CNPJ: 13.891.536/0001-96 - CEP: 44.910-000 - AMERICA DOURADA - BA

DECRETO DE CRÉDITO ORÇAMENTÁRIO E SUPLEMENTAR

2.06.01 - SECRETARIA DE ADMINISTRAÇÃO E FAZENDA - SEAF

2.007 - Manutenção das Ações da Secretaria de Administração e Fazenda

3.1.90.04.00 / 00 - Contratacao Por Tempo Determinado	31.100,00
3.1.90.91.00 / 00 - Sentencas Judiciais	66.000,00
Total por Ação:	97.100,00

2.008 - Amortização da Dívida Pública Municipal

4.6.90.71.00 / 00 - Principal da Divida Contratual Resgatado	80.000,00
Total por Ação:	80.000,00
Total por Unidade Orçamentária:	177.100,00

2.07.01 - SEC. DE INFRAESTRUTURA, SERV. PÚBLICOS E TRANSPORT - SEINTRA

1.002 - Construção/Recuperação de Barragens

3.3.90.39.00 / 24 - Outros Servicos de Terceiros - Pessoa Juridica	100.000,00
4.4.90.51.00 / 00 - Obras e Instalacoes.	20.000,00
Total por Ação:	120.000,00

1.005 - Pavimentação e Calçamento de Vias Públicas

3.3.90.39.00 / 24 - Outros Servicos de Terceiros - Pessoa Juridica	100.000,00
4.4.90.51.00 / 24 - Obras e Instalacoes.	200.000,00
4.4.90.51.00 / 92 - Obras e Instalacoes.	32.400,00
Total por Ação:	332.400,00

2.049 - Manut. das Ações da Sec. de Infraestrutura, Serv. Públicos e Transporte

3.1.90.13.00 / 00 - Obrigacoes Patronais	40.000,00
3.3.90.30.00 / 42 - Material de Consumo	53.800,00
Total por Ação:	93.800,00

2.050 - Manutenção de Limpeza Pública

3.1.90.13.00 / 00 - Obrigacoes Patronais	80.000,00
Total por Ação:	80.000,00
Total por Unidade Orçamentária:	626.200,00

2.08.01 - SECRETARIA DE AGRICULTURA, PECUÁRIA E ABASTECIMENTO - SEAP

2.055 - Manutenção das Ações da Sec. de Agricultura, Pecuária e Abastecimento

3.1.90.11.00 / 00 - Vencimentos e Vantagens Fixas - Pessoal Civil	45.500,00
Total por Ação:	45.500,00
Total por Unidade Orçamentária:	45.500,00

2.09.01 - UNIDADE CULTURA

2.079 - Manutenção das Ações das Festas Tradicionais e Culturais

Prefeitura Municipal de America Dourada



PREFEITURA MUNICIPAL DE AMERICA DOURADA

Rua Romão Gramacho - CENTRO

CNPJ: 13.891.536/0001-96 - CEP: 44.910-000 - AMERICA DOURADA - BA

DECRETO DE CRÉDITO ORÇAMENTÁRIO E SUPLEMENTAR

3.3.90.30.00 / 00 - Material de Consumo	20.000,00
Total por Ação:	20.000,00
Total por Unidade Orçamentária:	20.000,00

3.01.01 - FUNDO MUNICIPAL DE SAÚDE

2.020 - Manutenção das Ações da Secretaria de Saúde

3.1.90.13.00 / 44 - Obrigacoes Patronais	100.000,00
3.3.90.14.00 / 02 - Diarias - Pessoal Civil	12.000,00
Total por Ação:	112.000,00

2.021 - Manutenção do Píxo de Atenção Básica - PAB FIXO

3.3.90.30.00 / 14 - Material de Consumo	10.000,00
3.3.90.48.00 / 14 - Out..Aux.Finaceiros a Pessoas Fisicas	10.000,00
Total por Ação:	20.000,00

2.023 - Manutenção do Programa de Agentes Comunitários de Saúde - PACS

3.1.90.13.00 / 02 - Obrigacoes Patronais	16.600,00
Total por Ação:	16.600,00

2.033 - Manutenção dos Serviços Hospitalares - AIH

3.1.90.04.00 / 14 - Contratacao Por Tempo Determinado	2.100,00
Total por Ação:	2.100,00

2.035 - Manutenção da Vigilância em Saúde - Incentivo Financeiro para Despesas Diversas

3.1.90.04.00 / 14 - Contratacao Por Tempo Determinado	1.200,00
Total por Ação:	1.200,00

2.086 - Manutenção dos Demais Recursos do SUS

3.3.90.36.00 / 14 - Outros Serv. de Terceiros - Pessoa Fisica.	11.600,00
3.3.90.39.00 / 14 - Outros Servicos de Terceiros - Pessoa Juridica	20.000,00
Total por Ação:	31.600,00

Total por Unidade Orçamentária: 183.500,00

4.01.01 - FUNDO MUNICIPAL DE ASSISTÊNCIA SOCIAL

2.042 - Benefícios Eventuais

3.3.90.48.00 / 00 - Out..Aux.Finaceiros a Pessoas Fisicas	34.100,00
Total por Ação:	34.100,00

2.043 - Manutenção das Ações do Bloco de Proteção Social Básica - PSB

3.3.90.30.00 / 29 - Material de Consumo	62.700,00
Total por Ação:	62.700,00

2.088 - Programa Acessuas Trabalho

3.3.90.30.00 / 29 - Material de Consumo	13.630,00
3.3.90.32.00 / 29 - Material de Distribuicao Gratuita	10.000,00
4.4.90.52.00 / 29 - Equipamentos e Material Permanente	2.200,00
Total por Ação:	25.830,00

Página: 5 de 6

Prefeitura Municipal de America Dourada



PREFEITURA MUNICIPAL DE AMERICA DOURADA

Rua Romão Gramacho - CENTRO

CNPJ: 13.891.536/0001-96 - CEP: 44.910-000 - AMERICA DOURADA - BA

DECRETO DE CRÉDITO ORÇAMENTÁRIO E SUPLEMENTAR

Total por Unidade Orçamentária: 122.630,00

5.01.01 - FUNDO MUNICIPAL DE EDUCAÇÃO

2.011 - Manutenção das Ações da Secretaria de Educação

3.3.90.35.00 / 01 - Serviço de Consultoria 300.000,00

Total por Ação: 300.000,00

2.071 - Gestão dos Recursos da Educação - Precatório do FUNDEF

4.4.90.39.00 / 95 - Outros Serviços de Terceiros - Pessoa Jurídica 300.000,00

4.4.90.51.00 / 95 - Obras e Instalações 186.800,00

Total por Ação: 486.800,00**Total por Unidade Orçamentária: 786.800,00****Total Anulado: 1.974.780,00**

Art. 3º - Fica o Secretário Municipal de Finanças autorizado a expedir instruções normativas necessárias ao cumprimento deste Decreto.

Art. 4º - Este Decreto entra em vigor a partir de segunda-feira, 3 de agosto de 2020.

GABINETE DO PREFEITO MUNICIPAL DE AMERICA DOURADA, Estado da Bahia, em 03 de agosto de 2020.

GEORGE ALMEIDA DA SILVA

Tesoureiro

CPF : 027.423.555-29

ROSA MARIA DOURADO LOPES

Prefeito Municipal

CPF : 230.363.205-63

Prefeitura Municipal de America Dourada

**PREFEITURA MUNICIPAL DE AMERICA DOURADA**

Rua Romão Gramacho - CENTRO

CNPJ: 13.891.536/0001-96 - CEP: 44.910-000 - AMERICA DOURADA - BA

DECRETO DE ALTERAÇÃO DE QDD**DECRETO nº 18 DE 03 DE AGOSTO DE 2020****ESTABELECE normas para alteração dos Quadros de Detalhamento da Despesa - QDD, e dá outras providências.**

O **PREFEITO MUNICIPAL DE AMERICA DOURADA**, no uso de suas atribuições legais e devidamente autorizado no artigo da lei de nº 438 de 27 de junho de 2019, que dispõe sobre as Diretrizes Orçamentárias.

Decreta:

Art 1º. - Fica alterado o Quadro de Detalhamento da Despesa - QDD do Poder Executivo, aprovado pelo Decreto Nº 123 de 12 de dezembro de 2019, correspondente à Programação das Despesas dos Órgãos diretamente subordinados ao Prefeito.

2.01.01 - GABINETE DO PREFEITO - GAP

	ACRÉSCIMO	REDUÇÃO
2.062 - Manutenção da Ações do Gabinete do Prefeito		
3.3.90.30.00 / 00 - Material de Consumo	700,00	0,00
3.3.90.36.00 / 00 - Outros Serv. de Terceiros - Pessoa Fisica.	2.300,00	0,00
3.3.90.40.00 / 00 - Serviços de Tecnologia da Informação e Comunicação - Pessoa Jurídica	0,00	3.000,00
Total por Ação:	3.000,00	3.000,00
Total por Unidade Orçamentária:	3.000,00	3.000,00

2.06.01 - SECRETARIA DE ADMINISTRAÇÃO E FAZENDA - SEAF

	ACRÉSCIMO	REDUÇÃO
2.007 - Manutenção das Ações da Secretaria de Administração e Fazenda		
3.3.90.30.00 / 00 - Material de Consumo	15.000,00	0,00
3.3.90.39.00 / 00 - Outros Serviços de Terceiros - Pessoa Juridica	0,00	15.000,00
Total por Ação:	15.000,00	15.000,00
Total por Unidade Orçamentária:	15.000,00	15.000,00

2.07.01 - SEC. DE INFRAESTRUTURA, SERV. PÚBLICOS E TRANSPORT - SEINTRA

	ACRÉSCIMO	REDUÇÃO
2.052 - Manut. e Conserv. de Praças, Parques, Ruas e Prédios Públicos		
3.3.90.30.00 / 00 - Material de Consumo	10.000,00	0,00
3.3.90.36.00 / 00 - Outros Serv. de Terceiros - Pessoa Fisica.	0,00	10.000,00
Total por Ação:	10.000,00	10.000,00
Total por Unidade Orçamentária:	10.000,00	10.000,00

Prefeitura Municipal de America Dourada

**PREFEITURA MUNICIPAL DE AMERICA DOURADA**

Rua Romão Gramacho - CENTRO

CNPJ: 13.891.536/0001-96 - CEP: 44.910-000 - AMERICA DOURADA - BA

DECRETO DE ALTERAÇÃO DE QDD**2.09.01 - UNIDADE CULTURA**

	ACRÉSCIMO	REDUÇÃO
2.078 - Manutenção das Atividades da Cultura		
3.3.90.35.00 / 00 - Servico de Consultoria	0,00	4.600,00
3.3.90.36.00 / 00 - Outros Serv. de Terceiros - Pessoa Fisica.	4.600,00	0,00
Total por Ação:	4.600,00	4.600,00
Total por Unidade Orçamentária:	4.600,00	4.600,00

3.01.01 - FUNDO MUNICIPAL DE SAÚDE

	ACRÉSCIMO	REDUÇÃO
2.020 - Manutenção das Ações da Secretaria de Saúde		
3.3.90.39.00 / 02 - Outros Servicos de Terceiros - Pessoa Juridica	13.000,00	0,00
3.3.90.48.00 / 02 - Out..Aux.Finaceiros a Pessoas Fisicas	0,00	13.000,00
Total por Ação:	13.000,00	13.000,00
2.036 - Manutenção da Vigilância em Saúde - Assistência Financeira para Agentes de Combate às Endemias		
3.3.90.36.00 / 14 - Outros Serv. de Terceiros - Pessoa Fisica.	14.000,00	0,00
3.3.90.39.00 / 14 - Outros Servicos de Terceiros - Pessoa Juridica	0,00	14.000,00
Total por Ação:	14.000,00	14.000,00
Total por Unidade Orçamentária:	27.000,00	27.000,00

4.01.01 - FUNDO MUNICIPAL DE ASSISTÊNCIA SOCIAL

	ACRÉSCIMO	REDUÇÃO
2.006 - Manutenção do Programa Primeira Infância do SUAS - Criança Feliz		
3.3.90.30.00 / 29 - Material de Consumo	0,00	12.500,00
3.3.90.36.00 / 29 - Outros Serv. de Terceiros - Pessoa Fisica.	12.500,00	0,00
Total por Ação:	12.500,00	12.500,00
2.088 - Programa Acessuas Trabalho		
3.3.90.36.00 / 29 - Outros Serv. de Terceiros - Pessoa Fisica.	6.000,00	0,00
3.3.90.39.00 / 29 - Outros Servicos de Terceiros - Pessoa Juridica	0,00	6.000,00
Total por Ação:	6.000,00	6.000,00
Total por Unidade Orçamentária:	18.500,00	18.500,00

5.01.01 - FUNDO MUNICIPAL DE EDUCAÇÃO

	ACRÉSCIMO	REDUÇÃO
2.011 - Manutenção das Ações da Secretaria de Educação		
3.1.90.04.00 / 01 - Contratacao Por Tempo Determinado	0,00	4.000,00
3.1.90.11.00 / 01 - Vencimentos e Vantagens Fixas - Pessoal Civil	4.000,00	0,00
Total por Ação:	4.000,00	4.000,00
2.013 - Manutenção das Ações do Ensino Infantil		
3.3.90.36.00 / 01 - Outros Serv. de Terceiros - Pessoa Fisica.	0,00	13.100,00
3.3.90.39.00 / 01 - Outros Servicos de Terceiros - Pessoa Juridica	13.100,00	0,00
Total por Ação:	13.100,00	13.100,00

Prefeitura Municipal de America Dourada



PREFEITURA MUNICIPAL DE AMERICA DOURADA

Rua Romão Gramacho - CENTRO

CNPJ: 13.891.536/0001-96 - CEP: 44.910-000 - AMERICA DOURADA - BA

DECRETO DE ALTERAÇÃO DE QDD

Total por Unidade Orçamentária:	17.100,00	17.100,00
---------------------------------	-----------	-----------

Total Geral:	95.200,00	95.200,00
---------------------	------------------	------------------

Art. 2º - A execução orçamentária obedecerá ao Quadro de Detalhamento de Despesa QDD, a estrutura de Custos de Projetos e Atividades, segundo a Natureza da Despesa, estabelecida para cada Unidade Orçamentária em consonância com os Programas de Trabalho, fixados na Lei Orçamentária Anual.

Art. 3º - Este(a) Decreto entra em vigor a partir de segunda-feira, 3 de agosto de 2020.

GABINETE DO PREFEITO MUNICIPAL DE AMERICA DOURADA, Estado da Bahia, em 03 de agosto de 2020.

GEORGE ALMEIDA DA SILVA

Tesoureiro

CPF : 027.423.555-29

ROSA MARIA DOURADO LOPES

Prefeito Municipal

CPF : 230.363.205-63

Prefeitura Municipal de America Dourada

Relatório Resumido da Execução

BA - EXECUTIVO

PREFEITURA MUNICIPAL DE AMERICA DOURADA

RELATÓRIO RESUMIDO DE EXECUÇÃO ORÇAMENTÁRIA

BALANÇO ORÇAMENTÁRIO

ORÇAMENTO FISCAL DA SEGURIDADE SOCIAL

(Janeiro a Agosto) - 4º Bimestre de 2020



RREO - Anexo 1 (LRF, Art. 52, inciso I, alíneas "a" e "b" do inciso II e §1º)

Em Reais

RECEITAS	PREVISÃO INICIAL	PREVISÃO ATUALIZADA (a)	RECEITAS REALIZADAS				SALDO (a-c)
			No Bimestre (b)	% (b/a)	Até o Bimestre (c)	% (c/a)	
RECEITAS (EXCETO INTRA-ORÇAMENTÁRIAS) (1)	58.718.000,00	58.718.000,00	9.038.842,31	15,39	29.981.555,00	51,06	28.736.445,00
RECEITAS CORRENTES	56.768.000,00	56.768.000,00	8.735.942,45	15,39	28.873.573,61	50,86	27.894.426,39
IMPOSTOS, TAXAS E CONTRIBUIÇÕES DE MELHORIA	2.963.000,00	2.963.000,00	440.031,53	14,85	1.162.434,80	39,23	1.800.565,20
Impostos	2.533.000,00	2.533.000,00	413.292,65	16,32	964.273,64	38,07	1.568.726,36
Impostos sobre a Renda e Proventos de Qualquer Natureza	724.000,00	724.000,00	282.513,72	39,02	597.585,81	82,54	126.414,19
Impostos Específicos de Estados, DF e Municípios	1.659.000,00	1.659.000,00	130.778,93	7,88	366.687,83	22,10	1.292.312,17
Outros Impostos	150.000,00	150.000,00	0,00	0,00	0,00	0,00	150.000,00
Taxas	430.000,00	430.000,00	26.738,88	6,22	198.161,16	46,08	231.838,84
Taxas pelo Exercício do Poder de Polícia	150.000,00	150.000,00	26.658,88	17,77	197.706,37	131,80	-47.706,37
Taxas pela Prestação de Serviços	250.000,00	250.000,00	0,00	0,00	130,00	0,05	249.870,00
Taxas - Específicas de Estados, DF e Municípios	30.000,00	30.000,00	80,00	0,27	324,79	1,08	29.675,21
CONTRIBUIÇÕES	500.000,00	500.000,00	4.771,57	0,95	34.819,70	6,96	465.180,30
Contribuição para o Custeio do Serviço de Iluminação Pública	500.000,00	500.000,00	4.771,57	0,95	34.819,70	6,96	465.180,30
RECEITA PATRIMONIAL	546.000,00	546.000,00	2.813,36	0,52	32.474,43	5,95	513.525,57
Valores Mobiliários	546.000,00	546.000,00	2.813,36	0,52	32.474,43	5,95	513.525,57
Juros e Correções Monetárias	546.000,00	546.000,00	2.813,36	0,52	32.474,43	5,95	513.525,57
RECEITA DE SERVIÇOS	40.000,00	40.000,00	0,00	0,00	0,00	0,00	40.000,00
Serviços Administrativos e Comerciais Gerais	20.000,00	20.000,00	0,00	0,00	0,00	0,00	20.000,00
Serviços e Atividades Referentes à Saúde	20.000,00	20.000,00	0,00	0,00	0,00	0,00	20.000,00
Serviços e Atividades Referentes à Saúde - Específico para Estados/DF/Municípios	20.000,00	20.000,00	0,00	0,00	0,00	0,00	20.000,00
TRANSFERÊNCIAS CORRENTES	50.759.000,00	50.759.000,00	8.277.238,34	16,31	27.583.491,66	54,34	23.175.508,34
Transferências da União e de suas Entidades	32.504.000,00	32.504.000,00	6.001.965,14	18,47	18.640.818,40	57,35	13.863.181,60
Transferências da União - Específicas de Estados, DF e Municípios	32.504.000,00	32.504.000,00	6.001.965,14	18,47	18.640.818,40	57,35	13.863.181,60
Transferências dos Estados e do Distrito Federal e de suas Entidades	6.265.000,00	6.265.000,00	555.887,23	8,87	2.120.356,23	33,84	4.144.643,77
Transferências dos Estados - Específicas de Estados, DF e Municípios	6.265.000,00	6.265.000,00	555.887,23	8,87	2.120.356,23	33,84	4.144.643,77
Transferências de Outras Instituições Públicas	11.990.000,00	11.990.000,00	1.719.385,97	14,34	6.822.317,03	56,90	5.167.682,97
Transferências de Outras Instituições Públicas - Específicas de Estados, DF e Municípios	11.990.000,00	11.990.000,00	1.719.385,97	14,34	6.822.317,03	56,90	5.167.682,97
OUTRAS RECEITAS CORRENTES	1.960.000,00	1.960.000,00	11.087,65	0,57	60.353,02	3,08	1.899.646,98
Multas Administrativas, Contratuais e Judiciais	200.000,00	200.000,00	2.565,91	1,28	3.730,79	1,87	196.269,21
Indenizações, Restituições e Ressarcimentos	1.150.000,00	1.150.000,00	0,00	0,00	0,00	0,00	1.150.000,00
Indenizações	50.000,00	50.000,00	0,00	0,00	0,00	0,00	50.000,00
Restituições	1.000.000,00	1.000.000,00	0,00	0,00	0,00	0,00	1.000.000,00
Indenizações, Restituições e Ressarcimentos - Específicas para Estados/DF/Municípios	100.000,00	100.000,00	0,00	0,00	0,00	0,00	100.000,00
Demais Receitas Correntes	610.000,00	610.000,00	8.521,74	1,40	56.622,23	9,28	553.377,77
RECEITAS DE CAPITAL	1.950.000,00	1.950.000,00	302.899,86	15,53	1.107.981,39	56,82	842.018,61
OPERAÇÕES DE CRÉDITO	50.000,00	50.000,00	302.899,86	605,80	302.899,86	605,80	-252.899,86
Operações de Crédito - Mercado Interno	50.000,00	50.000,00	302.899,86	605,80	302.899,86	605,80	-252.899,86
Outras Operações de Crédito - Mercado Interno	50.000,00	50.000,00	302.899,86	605,80	302.899,86	605,80	-252.899,86
ALIENAÇÃO DE BENS	250.000,00	250.000,00	0,00	0,00	0,00	0,00	250.000,00
Alienação de Bens Móveis	150.000,00	150.000,00	0,00	0,00	0,00	0,00	150.000,00
Alienação de Bens Móveis e Semoventes	150.000,00	150.000,00	0,00	0,00	0,00	0,00	150.000,00
Alienação de Bens Imóveis	100.000,00	100.000,00	0,00	0,00	0,00	0,00	100.000,00
TRANSFERÊNCIAS DE CAPITAL	1.650.000,00	1.650.000,00	0,00	0,00	805.081,53	48,79	844.918,47
Transferências da União e de suas Entidades	1.440.000,00	1.440.000,00	0,00	0,00	805.081,53	55,91	634.918,47
Transferências da União - Específicas de Estados, DF e Municípios	1.440.000,00	1.440.000,00	0,00	0,00	805.081,53	55,91	634.918,47

Página: 1 de 3

Prefeitura Municipal de America Dourada

BA - EXECUTIVO

PREFEITURA MUNICIPAL DE AMERICA DOURADA

RELATÓRIO RESUMIDO DE EXECUÇÃO ORÇAMENTÁRIA

BALANÇO ORÇAMENTÁRIO

ORÇAMENTO FISCAL DA SEGURIDADE SOCIAL

(Janeiro a Agosto) - 4º Bimestre de 2020



Transferências dos Estados e do Distrito Federal e de suas Entidades	210.000,00	210.000,00	0,00	0,00	0,00	0,00	210.000,00
Transferências dos Estados, Distrito Federal, e de suas Entidades	210.000,00	210.000,00	0,00	0,00	0,00	0,00	210.000,00
RECEITAS (INTRA-ORÇAMENTÁRIAS) (II)	0,00	0,00	0,00	0,00	0,00	0,00	0,00
SUBTOTAL DAS RECEITAS (III) = (I + II)	58.718.000,00	58.718.000,00	9.038.842,31	15,39	29.981.555,00	51,06	28.736.445,00
OPERAÇÕES DE CRÉDITO / REFINANCIAMENTO (IV)	0,00	0,00	0,00	0,00	0,00	0,00	0,00
Operações de Crédito - Mercado Interno	0,00	0,00	0,00	0,00	0,00	0,00	0,00
Mobiliária	0,00	0,00	0,00	0,00	0,00	0,00	0,00
Contratual	0,00	0,00	0,00	0,00	0,00	0,00	0,00
Operações de Crédito - Mercado Externo	0,00	0,00	0,00	0,00	0,00	0,00	0,00
Mobiliária	0,00	0,00	0,00	0,00	0,00	0,00	0,00
Contratual	0,00	0,00	0,00	0,00	0,00	0,00	0,00
SUBTOTAL COM REFINANCIAMENTO (V) = (III + IV)	58.718.000,00	58.718.000,00	9.038.842,31	15,39	29.981.555,00	51,06	28.736.445,00
DÉFICIT (VI)	--	--	--	--	0,00	--	--
TOTAL (VII) = (V + VI)	58.718.000,00	58.718.000,00	9.038.842,31	15,39	29.981.555,00	51,06	28.736.445,00
SALDOS DE EXERCÍCIOS ANTERIORES	--	--	--	--	--	--	--
Recursos Arrecadados em Exercícios Anteriores - RPPS	--	--	--	--	--	--	--
Superávit Financeiro Utilizado para Créditos Adicionais	--	--	--	--	--	--	--

Prefeitura Municipal de America Dourada

DESPESAS	DOTAÇÃO INICIAL (d)	DOTAÇÃO ATUALIZADA (e)	DESPESAS EMPENHADAS (f)		SALDO (g)=(e-f)	DESPESAS LIQUIDADAS (h)		SALDO (i)=(e-h)	DESPESAS PAGAS ATÉ O MÊS (j)	INSCRITAS EM RESTOS A PAGAR NÃO PROCESSADOS (k)
			No Bimestre	Até o Bimestre		No Bimestre	Até o Bimestre			
DESPESAS (EXCETO INTRA-ORÇAMENTÁRIAS) (VIII)	58.718.000,00	58.718.000,00	8.240.000,95	39.092.208,97	19.625.791,03	8.365.434,50	27.951.706,11	30.766.293,89	26.513.847,77	0,00
DESPESAS CORRENTES	50.984.000,00	52.028.450,00	7.656.392,58	36.298.204,24	15.730.129,76	7.505.735,83	26.295.728,58	25.732.721,42	25.153.257,53	0,00
DESPESAS DE CUSTEIO	24.504.000,00	23.568.588,64	3.776.000,00	16.153.289,54	7.412.299,10	3.661.125,22	13.682.267,92	9.886.320,72	13.493.967,88	0,00
DESPESAS CORRENTES - Juros e Enc. da Div. Interna	2.000,00	2.000,00	0,00	0,00	2.000,00	0,00	0,00	2.000,00	0,00	0,00
OUTRAS DESPESAS CORRENTES	26.478.000,00	28.457.861,36	3.880.392,58	20.145.030,70	8.312.830,66	3.844.610,61	12.613.460,66	15.844.400,70	11.659.289,65	0,00
DESPESAS DE CAPITAL	7.169.000,00	6.124.550,00	583.608,37	2.793.888,73	3.330.661,27	859.698,67	1.655.977,53	4.468.572,47	1.360.590,24	0,00
INVESTIMENTOS	6.719.000,00	5.754.550,00	583.608,37	2.534.234,45	3.220.315,55	840.615,52	1.510.371,81	4.244.178,19	1.214.984,52	0,00
Amortização da Dívida	450.000,00	370.000,00	0,00	259.654,28	110.345,72	19.083,15	145.605,72	224.394,28	145.605,72	0,00
Reserva de Contingência	565.000,00	565.000,00	0,00	0,00	565.000,00	0,00	0,00	565.000,00	0,00	0,00
Reserva de Contingência	565.000,00	565.000,00	0,00	0,00	565.000,00	0,00	0,00	565.000,00	0,00	0,00
DESPESAS (INTRA-ORÇAMENTÁRIAS) (IX)	0,00	0,00	0,00	0,00	0,00	0,00	0,00	0,00	0,00	0,00
SUBTOTAL DAS DESPESAS (X) = (VIII + IX)	58.718.000,00	58.718.000,00	8.240.000,95	39.092.208,97	19.625.791,03	8.365.434,50	27.951.706,11	30.766.293,89	26.513.847,77	0,00
AMORTIZAÇÃO DA DIV. / REFINANCIAMENTO (XI)	0,00	0,00	0,00	0,00	0,00	0,00	0,00	0,00	0,00	0,00
Amortização da Dívida Interna	0,00	0,00	0,00	0,00	0,00	0,00	0,00	0,00	0,00	0,00
Dívida Mobiliária	0,00	0,00	0,00	0,00	0,00	0,00	0,00	0,00	0,00	0,00
Outras Dívidas	0,00	0,00	0,00	0,00	0,00	0,00	0,00	0,00	0,00	0,00
Amortização da Dívida Externa	0,00	0,00	0,00	0,00	0,00	0,00	0,00	0,00	0,00	0,00
Dívida Mobiliária	0,00	0,00	0,00	0,00	0,00	0,00	0,00	0,00	0,00	0,00
Outras Dívidas	0,00	0,00	0,00	0,00	0,00	0,00	0,00	0,00	0,00	0,00
SUBTOTAL C/ REFINANCIAMENTO (XII) = (XI + XII)	0,00	0,00	0,00	0,00	0,00	0,00	0,00	0,00	0,00	0,00
SUPERÁVIT (XIII)	0,00	0,00	0,00	0,00	0,00	0,00	0,00	0,00	0,00	0,00
TOTAL (XIV) = (XII + XIII)	58.718.000,00	58.718.000,00	8.240.000,95	39.092.208,97	19.625.791,03	8.365.434,50	29.981.555,00	30.766.293,89	26.513.847,77	0,00
RESERVA DO RPPS	0,00	0,00	0,00	0,00	0,00	0,00	0,00	0,00	0,00	0,00

2. Essa linha será apresentada somente no Demonstrativo aplicado aos Estados.

ROSA MARIA DOURADO LOPES
Prefeito Municipal
CPF : 230.363.205-63

GEORGE ALMEIDA DA SILVA
Tesorreiro
CPF : 027.423.555-29

EILEILTON DA HORA SANTOS
Contador(a)
Reg. Prof.:

Prefeitura Municipal de America Dourada



BA - EXECUTIVO
PREFEITURA MUNICIPAL DE AMERICA DOURADA
 RELATÓRIO RESUMIDO DE EXECUÇÃO ORÇAMENTÁRIA
DEMONSTRATIVO DA EXECUÇÃO DAS DESPESAS POR FUNÇÃO/SUBFUNÇÃO
 ORÇAMENTO FISCAL DA SEGURIDADE SOCIAL
 (Janeiro a Agosto) - 4º Bimestre de 2020

RREO - Anexo 2 (LRF - Art. 52, inciso II, alínea "c")

FUNÇÃO / SUBFUNÇÃO	DOTAÇÃO INICIAL	DOTAÇÃO ATUALIZADA (a)	DESPESAS EMPENHADAS		SALDO (c) = (a-b)	DESPESAS LIQUIDADAS		SALDO (e) = (a-d)	INSCRITAS EM RESTOS A PAGAR NÃO PROCESSADOS (f)
			No Bimestre	Até o Bimestre (b)		% (b/total b)	No Bimestre		
DESPESAS (EXCETO INTRA-ORÇAMENTÁRIAS) (1)	58.718.000,00	58.718.000,00	8.240.000,95	39.092.208,97	19.625.791,03	27.951.706,11	100,00	30.766.293,89	0,00
LEGISLATIVA	2.100.000,00	2.100.000,00	38.939,46	1.580.283,41	519.716,59	980.845,97	3,51	1.119.154,03	0,00
Ação Legislativa	2.100.000,00	2.100.000,00	38.939,46	1.580.283,41	519.716,59	980.845,97	3,51	1.119.154,03	0,00
JUDICIÁRIA	103.000,00	103.000,00	0,00	53.000,00	50.000,00	36.085,24	0,13	66.914,76	0,00
Defesa da Ordem Jurídica	103.000,00	103.000,00	0,00	53.000,00	50.000,00	36.085,24	0,13	66.914,76	0,00
ADMINISTRAÇÃO	4.950.000,00	5.395.868,64	860.463,00	4.210.855,74	1.185.012,90	2.840.756,32	10,16	2.555.112,32	0,00
Administração Geral	4.400.000,00	4.814.768,64	802.129,50	3.856.821,89	957.946,75	2.647.702,69	9,47	2.167.065,95	0,00
Controle Interno	123.000,00	123.000,00	0,00	43.970,00	79.030,00	6.400,00	0,10	94.914,14	0,00
Normatização e Fiscalização	5.000,00	5.000,00	0,00	0,00	5.000,00	0,00	0,00	5.000,00	0,00
Comunicação Social	365.000,00	396.100,00	58.333,50	290.833,50	105.266,50	41.075,36	0,54	243.952,47	0,00
Transferências	57.000,00	57.000,00	0,00	19.230,35	37.769,65	4.807,59	12,82	44.179,76	0,00
SEGURANÇA PÚBLICA	134.000,00	155.000,00	22.948,00	132.578,00	20.422,00	23.316,59	0,29	72.286,80	0,00
Policimento	126.000,00	145.000,00	22.000,00	131.630,00	13.370,00	22.368,59	0,29	65.234,80	0,00
Defesa Civil	8.000,00	8.000,00	948,00	948,00	7.052,00	948,00	0,00	7.052,00	0,00
ASSISTÊNCIA SOCIAL	2.344.000,00	2.344.000,00	383.280,90	1.404.181,19	939.818,81	233.412,50	3,34	1.411.119,43	0,00
Administração Geral	843.000,00	843.000,00	-13.615,58	460.311,63	382.688,37	62.441,29	0,74	517.944,59	0,00
Normatização e Fiscalização	1.620.000,00	1.620.000,00	14.818,23	104.986,89	57.013,11	15.574,12	0,27	87.118,00	0,00
Assistência Comunitária	1.339.000,00	1.339.000,00	382.078,25	838.882,67	500.117,33	155.397,09	1,91	806.056,84	0,00
SAÚDE	10.006.000,00	11.842.800,00	2.109.396,88	10.024.190,52	1.818.609,48	2.212.445,77	25,55	4.701.292,62	0,00
Administração Geral	2.847.000,00	5.528.800,00	1.311.343,57	5.253.251,15	275.548,85	1.223.971,08	13,25	1.823.988,82	0,00
Normatização e Fiscalização	6.000,00	6.000,00	0,00	0,00	6.000,00	0,00	0,00	6.000,00	0,00
Atenção Básica	4.572.000,00	4.883.050,00	685.768,88	3.976.156,45	906.893,55	815.632,23	10,08	2.064.740,57	0,00
Assistência Hospitalar e Ambulatorial	1.092.000,00	680.300,00	70.037,63	348.474,70	331.825,30	81.855,94	1,06	383.487,72	0,00
Suporte Profilático e Terapêutico	146.000,00	116.000,00	1.000,00	29.000,00	87.000,00	2.309,09	0,09	98.714,76	0,00
Vigilância Sanitária	726.000,00	561.650,00	41.246,80	417.308,22	144.341,78	88.677,43	1,09	257.360,75	0,00
Vigilância Epidemiológica	37.000,00	37.000,00	0,00	0,00	37.000,00	0,00	0,00	37.000,00	0,00
Saneamento Básico Urbano	580.000,00	30.000,00	0,00	0,00	30.000,00	0,00	0,00	30.000,00	0,00

Prefeitura Municipal de America Dourada

EDUCAÇÃO	28.876.000,00	27.039.200,00	3.468.119,47	15.228.453,51	38,96	11.810.746,49	3.028.470,15	11.349.535,75	40,60	15.689.664,25	0,00
Administração Geral	2.759.000,00	2.159.000,00	207.763,77	1.055.917,77	2,70	1.103.082,23	216.817,10	751.518,06	6,69	1.407.481,94	0,00
Ensino Fundamental	19.331.000,00	18.809.850,00	2.622.256,40	11.393.141,18	29,14	7.416.708,82	2.237.225,20	8.290.941,15	29,66	10.518.908,85	0,00
Educação Infantil	6.295.000,00	5.579.350,00	628.099,30	2.636.394,56	6,74	2.942.955,44	565.375,86	2.259.113,71	8,08	3.320.236,29	0,00
Educação de Jovens e Adultos	232.000,00	232.000,00	0,00	5.000,00	0,01	227.000,00	0,00	497,65	0,00	231.502,35	0,00
Educação Especial	259.000,00	259.000,00	10.000,00	138.000,00	0,35	121.000,00	9.051,99	47.465,18	0,17	211.534,82	0,00
CULTURA	795.000,00	430.501,36	58.735,00	276.255,10	0,71	154.246,26	22.678,00	150.652,50	0,54	279.848,86	0,00
Administração Geral	173.000,00	256.000,00	58.735,00	199.674,50	0,51	56.325,50	22.678,00	109.232,10	0,39	146.767,90	0,00
Difusão Cultural	622.000,00	174.501,36	0,00	76.580,60	0,20	97.920,76	0,00	41.420,40	0,15	133.080,96	0,00
URBANISMO	6.293.000,00	5.890.530,00	991.479,10	4.072.374,30	10,42	1.818.155,70	1.199.751,29	2.982.635,89	10,67	2.907.894,11	0,00
Administração Geral	2.176.000,00	2.415.500,00	558.880,60	2.062.278,20	5,28	353.221,80	451.957,88	1.454.714,91	5,20	960.785,09	0,00
Infra-estrutura Urbana	970.000,00	1.014.500,00	200.000,00	516.281,01	1,32	498.218,99	302.899,86	319.180,87	1,14	695.319,13	0,00
Serviços Urbanos	2.927.000,00	2.390.530,00	232.598,50	1.493.815,09	3,82	896.714,91	444.893,55	1.208.740,11	4,32	1.181.789,89	0,00
Transferências	220.000,00	70.000,00	0,00	0,00	0,00	70.000,00	0,00	0,00	0,00	70.000,00	0,00
HABITAÇÃO	22.000,00	22.000,00	0,00	0,00	0,00	22.000,00	0,00	0,00	0,00	22.000,00	0,00
Habituação Urbana	22.000,00	22.000,00	0,00	0,00	0,00	22.000,00	0,00	0,00	0,00	22.000,00	0,00
SANEAMENTO	60.000,00	400.000,00	0,00	350.000,00	0,90	50.000,00	56.004,20	259.530,19	0,93	140.469,81	0,00
Saneamento Básico Urbano	60.000,00	400.000,00	0,00	350.000,00	0,90	50.000,00	56.004,20	259.530,19	0,93	140.469,81	0,00
GESTÃO AMBIENTAL	186.000,00	241.000,00	0,00	203.422,47	0,52	37.577,53	19.410,82	113.067,43	0,40	127.932,57	0,00
Administração Geral	176.000,00	231.000,00	0,00	203.422,47	0,52	27.577,53	19.410,82	113.067,43	0,40	117.932,57	0,00
Preservação e Conservação Ambiental	10.000,00	10.000,00	0,00	0,00	0,00	10.000,00	0,00	0,00	0,00	10.000,00	0,00
AGRICULTURA	773.000,00	781.000,00	166.639,14	650.159,31	1,66	130.840,69	108.273,59	374.674,89	1,34	406.325,11	0,00
Administração Geral	677.000,00	685.000,00	166.639,14	619.495,56	1,58	65.504,44	108.273,59	344.011,14	1,23	340.988,86	0,00
Promoção Da Produção Agropecuária	96.000,00	96.000,00	0,00	30.663,75	0,08	65.336,25	0,00	30.663,75	0,11	65.336,25	0,00
DESPORTO E LAZER	778.000,00	724.100,00	100.000,00	446.801,14	1,14	277.298,86	172.826,12	400.641,80	1,43	323.458,20	0,00
Administração Geral	154.000,00	149.000,00	0,00	21.813,14	0,06	127.186,86	900,00	10.113,11	0,04	138.886,89	0,00
Desporto Comunitário	624.000,00	575.100,00	100.000,00	424.988,00	1,09	150.112,00	171.926,12	390.528,69	1,40	184.571,31	0,00
ENCARGOS ESPECIAIS	733.000,00	686.000,00	40.000,00	459.654,28	1,18	226.345,72	67.058,31	308.178,98	1,10	377.821,02	0,00
Serviço da Dívida Interna	454.000,00	374.000,00	0,00	259.654,28	0,66	114.345,72	19.083,15	145.605,72	0,52	228.394,28	0,00
Outros Encargos Especiais	279.000,00	312.000,00	40.000,00	200.000,00	0,51	112.000,00	47.975,16	162.573,26	0,58	149.426,74	0,00
RESERVA DE CONTINGÊNCIA	565.000,00	565.000,00	0,00	0,00	0,00	565.000,00	0,00	0,00	0,00	565.000,00	0,00
Reserva de Contingência	565.000,00	565.000,00	0,00	0,00	0,00	565.000,00	0,00	0,00	0,00	565.000,00	0,00

Prefeitura Municipal de America Dourada

DESPESAS (INTRA-ORÇAMENTÁRIAS) (II)	0,00	0,00	0,00	0,00	0,00	0,00	0,00	0,00	0,00	0,00	0,00	0,00	0,00
TOTAL (III) = (I + II)	58.718.000,00	58.718.000,00	8.240.000,95	39.092.208,97	0,00	-922.3	19.625.791,03	0,00	8.365.434,50	27.951.706,11	-922.3	30.766.293,89	0,00

Fonte: Sistema Contábil - Unidade Responsável: PREFEITURA MUNICIPAL DE AMERICA DOURADA. Emissão: 25/09/2020, às 13:23:30. Assinado Digitalmente no dia 25/09/2020, às 13:23:30.
 Essa coluna poderá ser apresentada somente no último trimestre



ROSA MARIA DOURADO LOPES
 Prefeito Municipal
 CPF : 230.363.205-63



GEORGE ALMEIDA DA SILVA
 Tesoureiro
 CPF : 027.423.555-29



ELEILTON DA HORA SANTOS
 Contador(a)
 Reg. Prof.:

Prefeitura Municipal de America Dourada



BA - EXECUTIVO
PREFEITURA MUNICIPAL DE AMERICA DOURADA
RELATÓRIO RESUMIDO DE EXECUÇÃO ORÇAMENTÁRIA
DEMONSTRATIVO DA RECEITA CORRENTE LÍQUIDA
ORÇAMENTO FISCAL DA SEGURIDADE SOCIAL
 Setembro de 2019 a Agosto de 2020 - 4º BIMESTRE

ESPECIFICAÇÃO	RECEITAS REALIZADAS												TOTAL (U.L.T. 12 M.)	PREVISÃO ATUALIZADA 2020
	09/2019	10/2019	11/2019	12/2019	01/2020	02/2020	03/2020	04/2020	05/2020	06/2020	07/2020	08/2020		
RECEITAS CORRENTES (I)	3.061.771,27	3.225.625,45	3.840.948,46	6.448.466,45	3.518.835,05	4.152.289,53	3.187.755,15	4.474.952,61	3.103.488,53	3.550.816,16	5.005.412,89	4.247.444,67	47.817.746,22	61.214.000,00
Impostos, Taxas e Contribuições de Melhoria	111,910,67	102.430,34	400.422,06	257.128,38	64.761,59	134.295,06	125.471,94	160.020,20	117.795,94	120.058,54	296.512,67	143.518,86	2.034.326,25	2.963.000,00
IPTU	2.265,02	6.731,39	6.803,76	2.901,30	1.472,76	956,79	929,37	181,35	494,45	711,38	432,01	649,58	24.535,16	60.000,00
ISS	44.054,00	41.547,91	211.069,95	127.994,50	16.203,77	33.514,66	49.544,37	34.429,65	43.362,94	47.120,04	45.043,23	82.183,09	776.068,11	1.517.000,00
ITBI	13.536,75	864,79	1.090,68	4.711,77	3.000,00	1.119,41	300,00	75,00	287,96	2.205,00	2.090,40	380,62	29.482,38	82.000,00
IRRF	49.310,10	49.365,94	110.751,67	120.334,81	34.259,66	73.722,16	56.670,68	18.417,34	71.133,88	60.688,37	231.338,28	51.155,44	927.348,33	724.000,00
Outros Impostos, Taxas e Contribuições de Melhoria	2.924,80	3.920,31	70.706,00	1.180,00	9.825,40	24.982,04	18.027,52	106.916,86	2.336,71	9.333,75	17.588,75	9.150,13	276.892,27	580.000,00
Contribuições	4.770,26	6.303,00	10.911,77	1.541,73	10.801,33	2.799,74	3.268,71	3.268,71	5.599,58	3.166,44	2.297,07	2.474,50	58.346,46	500.000,00
Recita Patrimonial	7.042,32	6.499,40	4.829,89	4.560,02	9.502,53	4.360,79	4.366,36	6.197,13	2.839,64	2.394,62	1.842,46	970,90	55.406,06	546.000,00
Rendimentos de Aplicação Financeira	7.042,32	6.499,40	4.829,89	4.560,02	9.502,53	4.360,79	4.366,36	6.197,13	2.839,64	2.394,62	1.842,46	970,90	55.406,06	546.000,00
Outras Receitas Patrimoniais	0,00	0,00	0,00	0,00	0,00	0,00	0,00	0,00	0,00	0,00	0,00	0,00	0,00	0,00
Receita Agropecuária	0,00	0,00	0,00	0,00	0,00	0,00	0,00	0,00	0,00	0,00	0,00	0,00	0,00	0,00
Receita Industrial	0,00	0,00	0,00	0,00	0,00	0,00	0,00	0,00	0,00	0,00	0,00	0,00	0,00	0,00
Receita de Serviços	0,00	0,00	0,00	0,00	0,00	0,00	0,00	0,00	0,00	0,00	0,00	0,00	0,00	0,00
Transferências Correntes	2.909,097,91	3.105.709,20	3.359.774,92	6.182.033,29	3.410.021,23	4.009.982,64	3.050.660,94	4.292.163,19	2.972.995,50	3.420.955,69	4.700.499,82	4.093.653,63	45.507.527,96	55.205.000,00
Cota-Parte do FPM	1.057.455,88	973.331,79	1.320.950,52	2.252.002,59	1.335.529,33	1.929.780,28	1.128.395,93	1.106.077,82	1.155.600,91	940.850,30	1.622.313,24	1.030.532,47	15.852.821,06	19.500.000,00
Cota-Parte do ICMS	345.759,55	378.247,16	349.675,63	537.207,00	206.016,61	301.038,99	324.901,69	233.520,71	230.136,61	276.962,18	242.415,20	295.807,09	3.721.686,12	5.000.000,00
Cota-Parte do IPVA	18.935,06	14.909,21	9.106,04	12.489,19	9.265,40	11.763,50	6.379,15	11.720,49	9.056,17	34.068,22	28.190,96	21.813,79	187.697,18	200.000,00
Cota-Parte do ITR	1.380,42	2.496,94	665,63	112,95	108,96	263,16	805,62	49,07	83,38	156,41	116,80	61,232	6.853,66	10.000,00
Transferências da LC 87/1996	0,00	0,00	0,00	0,00	0,00	0,00	0,00	0,00	0,00	0,00	0,00	0,00	0,00	0,00
Transferências da LC 61/1989	2.967,33	2.626,06	2.757,75	3.241,47	2.006,52	2.170,54	2.003,09	1.797,62	1.792,33	1.611,82	1.936,26	2.239,32	27.150,11	35.000,00
Transferências do FUNDEB	835.256,43	865.059,23	899.540,33	1.234.161,33	797.695,04	1.139.386,87	842.792,78	827.501,82	770.375,96	725.178,59	847.466,34	871.919,63	10.656.634,35	11.990.000,00
Outras Transferências Correntes	647.043,24	869.038,81	777.081,02	2.142.187,76	1.059.399,37	625.279,30	745.382,68	2.111.495,66	805.948,44	1.442.108,17	1.958.061,02	1.870.729,01	15.054.685,48	18.450.000,00
Outras Receitas Correntes	28.890,11	4.683,51	65.009,82	3.203,03	23.748,37	851,30	13.303,38	4.260,87	4.260,87	4.260,87	4.260,87	4.260,87	162.139,49	1.960.000,00
DEDUÇÕES (II)	-284.706,05	-273.796,89	-336.079,06	-425.681,32	-310.183,96	-448.569,07	-292.096,38	-270.273,52	-278.975,66	-250.407,28	-247.162,10	-269.753,01	-3.687.684,30	-4.446.000,00
Contrib. do Servidor para o Plano de Previdência	0,00	0,00	0,00	0,00	0,00	0,00	0,00	0,00	0,00	0,00	0,00	0,00	0,00	0,00
Contrib. do Servidor para o Plano de Previdência	0,00	0,00	0,00	0,00	0,00	0,00	0,00	0,00	0,00	0,00	0,00	0,00	0,00	0,00
Compensação Financeira entre Regimes Previdenciários	0,00	0,00	0,00	0,00	0,00	0,00	0,00	0,00	0,00	0,00	0,00	0,00	0,00	0,00
Dedução de Receita para Formação do FUNDEB	-284.706,05	-273.796,89	-336.079,06	-425.681,32	-310.183,96	-448.569,07	-292.096,38	-270.273,52	-278.975,66	-250.407,28	-247.162,10	-269.753,01	-3.687.684,30	-4.446.000,00
RECEITA CORRENTE LÍQUIDA (III) = (I - II)	2.777.065,22	2.951.828,56	3.504.869,40	6.022.785,13	3.208.651,09	3.703.707,46	2.895.658,77	4.204.679,09	2.824.512,87	3.300.408,88	4.758.250,79	3.977.691,66	44.130.061,92	56.768.000,00
(*) Transferências obrigatórias da União relativas às emendas individuais (art. 166-A, § 1º, da CF) (IV)	0,00	0,00	0,00	0,00	0,00	0,00	0,00	0,00	0,00	0,00	0,00	0,00	0,00	0,00
RECEITA CORRENTE LÍQUIDA AJUSTADA PARA CÁLCULO DOS LIMITES DE ENDIVIDAMENTO (V) = (III - IV)	2.777.065,22	2.951.828,56	3.504.869,40	6.022.785,13	3.208.651,09	3.703.707,46	2.895.658,77	4.204.679,09	2.824.512,87	3.300.408,88	4.758.250,79	3.977.691,66	44.130.061,92	56.768.000,00
(*) Transferências obrigatórias da União relativas às emendas de bancada (art. 166, § 16, da CF) (VI)	0,00	0,00	0,00	0,00	0,00	0,00	0,00	0,00	0,00	0,00	0,00	0,00	0,00	0,00
RECEITA CORRENTE LÍQUIDA AJUSTADA PARA CÁLCULO DOS LIMITES DE DESPESA COM PESSOAL (VII) = (V - VI)	2.777.065,22	2.951.828,56	3.504.869,40	6.022.785,13	3.208.651,09	3.703.707,46	2.895.658,77	4.204.679,09	2.824.512,87	3.300.408,88	4.758.250,79	3.977.691,66	44.130.061,92	56.768.000,00

FONTE: Sistema Sigacontábil - Unidade Responsável: PREFEITURA MUNICIPAL DE AMERICA DOURADA, Emissão: 25/09/2020, às 13:24:20, Assinado Digitalmente no dia 25/09/2020, às 13:24:20.

ROSA MARIA DOURADO LOPES
 Prefeito Municipal
 CPF : 230.363.205-63

GEORGE ALMEIDA DA SILVA
 Tesoureiro
 CPF : 027.423.559-29

ELEILTON DA HORA SANTOS
 Contador(a)
 Reg. Prof.:

Prefeitura Municipal de America Dourada

BA - EXECUTIVO

PREFEITURA MUNICIPAL DE AMERICA DOURADA

RELATÓRIO RESUMIDO DE EXECUÇÃO ORÇAMENTÁRIA

DEMONSTRATIVO DAS RECEITAS E DESPESAS PREVIDENCIÁRIAS DO REGIME GERAL DE PREVIDÊNCIA SOCIAL

ORÇAMENTO FISCAL DA SEGURIDADE SOCIAL

(Janeiro a Agosto) - 4º Bimestre de 2020



RREO - Anexo 4 (LRF, Art. 53, inciso II)

Em Reais

RECEITAS PREVIDENCIÁRIAS - RPPS	PREVISÃO INICIAL	PREVISÃO ATUALIZADA	RECEITAS REALIZADAS					
			Até o Bimestre 2020	Até o Bimestre 2019				
RECEITAS CORRENTES (I)	0,00	0,00	0,00	0,00				
Receita de Contribuições dos Segurados	0,00	0,00	0,00	0,00				
Civil	0,00	0,00	0,00	0,00				
Ativo	0,00	0,00	0,00	0,00				
Inativo	0,00	0,00	0,00	0,00				
Pensionista	0,00	0,00	0,00	0,00				
Militar	0,00	0,00	0,00	0,00				
Ativo	0,00	0,00	0,00	0,00				
Inativo	0,00	0,00	0,00	0,00				
Pensionista	0,00	0,00	0,00	0,00				
Receita de Contribuições Patronais	0,00	0,00	0,00	0,00				
Civil	0,00	0,00	0,00	0,00				
Ativo	0,00	0,00	0,00	0,00				
Inativo	0,00	0,00	0,00	0,00				
Pensionista	0,00	0,00	0,00	0,00				
Militar	0,00	0,00	0,00	0,00				
Ativo	0,00	0,00	0,00	0,00				
Inativo	0,00	0,00	0,00	0,00				
Pensionista	0,00	0,00	0,00	0,00				
Em Regime de Parcelamento de Débitos	0,00	0,00	0,00	0,00				
Receita Patrimonial	0,00	0,00	0,00	0,00				
Receitas Imobiliárias	0,00	0,00	0,00	0,00				
Receitas de Valores Mobiliários	0,00	0,00	0,00	0,00				
Outras Receitas Patrimoniais	0,00	0,00	0,00	0,00				
Receita de Serviços	0,00	0,00	0,00	0,00				
Outras Receitas Correntes	0,00	0,00	0,00	0,00				
Compensação Previdenciária do RGPS para o RPPS	0,00	0,00	0,00	0,00				
Aportes Periódicos para Amortização de Déficit Atuarial do RPPS (II)1	0,00	0,00	0,00	0,00				
Demais Receitas Correntes	0,00	0,00	0,00	0,00				
RECEITAS DE CAPITAL (III)	0,00	0,00	0,00	0,00				
Alienação de Bens, Direitos e Ativos	0,00	0,00	0,00	0,00				
Amortização de Empréstimos	0,00	0,00	0,00	0,00				
Outras Receitas de Capital	0,00	0,00	0,00	0,00				
TOTAL DAS RECEITAS PREVIDENCIÁRIAS - RPPS(IV) = (I + III + II)	0,00	0,00	0,00	0,00				
DESPESAS PREVIDENCIÁRIAS - RPPS	DOTAÇÃO INICIAL	DOTAÇÃO ATUALIZADA	DESPESAS EMPENHADAS		DESPESAS LIQUIDADAS		INSCRITAS EM RESTOS A PAGAR NÃO PROCESSADOS	
			Até o Bimestre 2020	Até o Bimestre 2019	Até o Bimestre 2020	Até o Bimestre 2019	Em 2020	Em 2019
Benefícios - Civil	0,00	0,00	0,00	0,00	0,00	0,00	0,00	0,00
Aposentadorias	0,00	0,00	0,00	0,00	0,00	0,00	0,00	0,00
Pensões	0,00	0,00	0,00	0,00	0,00	0,00	0,00	0,00
Outros Benefícios Previdenciários	0,00	0,00	0,00	0,00	0,00	0,00	0,00	0,00
Benefícios - Militar	0,00	0,00	0,00	0,00	0,00	0,00	0,00	0,00
Reformas	0,00	0,00	0,00	0,00	0,00	0,00	0,00	0,00
Pensões	0,00	0,00	0,00	0,00	0,00	0,00	0,00	0,00
Outros Benefícios Previdenciários	0,00	0,00	0,00	0,00	0,00	0,00	0,00	0,00
Outras Despesas Previdenciárias	0,00	0,00	0,00	0,00	0,00	0,00	0,00	0,00
Compensação Previdenciária do RPPS para o RGPS	0,00	0,00	0,00	0,00	0,00	0,00	0,00	0,00
Demais Despesas Previdenciárias	0,00	0,00	0,00	0,00	0,00	0,00	0,00	0,00
TOTAL DAS DESPESAS PREVIDENCIÁRIAS - RPPS (V)	0,00	0,00	0,00	0,00	0,00	0,00	0,00	0,00
RESULTADO PREVIDENCIÁRIO (VI) = (IV - V)2	0,00	0,00	0,00	0,00	0,00	0,00	--	--

Página: 1 de 3

Prefeitura Municipal de America Dourada

RECURSOS RPPS ARRECADADOS EM EXERCÍCIOS ANTERIORES		PREVISÃO ORÇAMENTÁRIA	
VALOR		0,00	
RESERVA ORÇAMENTÁRIA DO RPPS		PREVISÃO ORÇAMENTÁRIA	
VALOR		0,00	
APORTES DE RECURSOS PARA O PLANO PREVIDENCIÁRIO DO RPPS		APORTES REALIZADOS	
Plano de Amortização - Contribuição Patronal Suplementar		0,00	
Plano de Amortização - Aporte Periódico de Valores Predefinidos		0,00	
Outros Aportes para o RPPS		0,00	
Recursos para Cobertura de Déficit Financeiro		0,00	
BENS E DIREITOS DO RPPS	PERÍODO DE REFERÊNCIA		
	2020	2019	
Caixa e Equivalentes de Caixa	6.314.984,88	3.613.320,17	
Investimentos e Aplicações	0,00	0,00	
Outros Bens e Direitos	0,00	0,00	

PLANO FINANCEIRO

RECEITAS PREVIDENCIÁRIAS - RPPS	PREVISÃO INICIAL	PREVISÃO ATUALIZADA	RECEITAS REALIZADAS	
			Até o Bimestre 2020	Até o Bimestre 2019
RECEITAS CORRENTES (VII)	0,00	0,00	0,00	0,00
Receita de Contribuições dos Segurados	0,00	0,00	0,00	0,00
Civil	0,00	0,00	0,00	0,00
Ativo	0,00	0,00	0,00	0,00
Inativo	0,00	0,00	0,00	0,00
Pensionista	0,00	0,00	0,00	0,00
Militar	0,00	0,00	0,00	0,00
Ativo	0,00	0,00	0,00	0,00
Inativo	0,00	0,00	0,00	0,00
Pensionista	0,00	0,00	0,00	0,00
Receita de Contribuições Patronais	0,00	0,00	0,00	0,00
Civil	0,00	0,00	0,00	0,00
Ativo	0,00	0,00	0,00	0,00
Inativo	0,00	0,00	0,00	0,00
Pensionista	0,00	0,00	0,00	0,00
Militar	0,00	0,00	0,00	0,00
Ativo	0,00	0,00	0,00	0,00
Inativo	0,00	0,00	0,00	0,00
Pensionista	0,00	0,00	0,00	0,00
Em Regime de Parcelamento de Débitos	0,00	0,00	0,00	0,00
Receita Patrimonial	0,00	0,00	0,00	0,00
Receitas Imobiliárias	0,00	0,00	0,00	0,00
Receitas de Valores Mobiliários	0,00	0,00	0,00	0,00
Outras Receitas Patrimoniais	0,00	0,00	0,00	0,00
Receita de Serviços	0,00	0,00	0,00	0,00
Outras Receitas Correntes	0,00	0,00	0,00	0,00
Compensação Previdenciária do RGPS para o RPPS	0,00	0,00	0,00	0,00
Demais Receitas Correntes	0,00	0,00	0,00	0,00
RECEITAS DE CAPITAL (VIII)	0,00	0,00	0,00	0,00
Alienação de Bens, Direitos e Ativos	0,00	0,00	0,00	0,00
Amortização de Empréstimos	0,00	0,00	0,00	0,00
Outras Receitas de Capital	0,00	0,00	0,00	0,00
TOTAL DAS RECEITAS PREVIDENCIÁRIAS - RPPS (IX) = (VII + VIII)	0,00	0,00	0,00	0,00

Prefeitura Municipal de America Dourada

DESPESAS PREVIDENCIÁRIAS - RPPS	DOTAÇÃO INICIAL	DOTAÇÃO ATUALIZADA	DESPESAS EMPENHADAS		DESPESAS LIQUIDADAS		INSCRITAS EM RESTOS A PAGAR NÃO PROCESSADOS	
			Até o Bimestre 2020	Até o Bimestre 2019	Até o Bimestre 2020	Até o Bimestre 2019	Em 2020	Em 2019
Benefícios - Civil	0,00	0,00	0,00	0,00	0,00	0,00	0,00	0,00
Aposentadorias	0,00	0,00	0,00	0,00	0,00	0,00	0,00	0,00
Pensões	0,00	0,00	0,00	0,00	0,00	0,00	0,00	0,00
Outros Benefícios Previdenciários	0,00	0,00	0,00	0,00	0,00	0,00	0,00	0,00
Benefícios - Militar	0,00	0,00	0,00	0,00	0,00	0,00	0,00	0,00
Reformas	0,00	0,00	0,00	0,00	0,00	0,00	0,00	0,00
Pensões	0,00	0,00	0,00	0,00	0,00	0,00	0,00	0,00
Outros Benefícios Previdenciários	0,00	0,00	0,00	0,00	0,00	0,00	0,00	0,00
Outras Despesas Previdenciárias	0,00	0,00	0,00	0,00	0,00	0,00	0,00	0,00
Compensação Previdenciária do RPPS para o RGPS	0,00	0,00	0,00	0,00	0,00	0,00	0,00	0,00
Demais Despesas Previdenciárias	0,00	0,00	0,00	0,00	0,00	0,00	0,00	0,00
TOTAL DAS DESPESAS PREVIDENCIÁRIAS RPPS (X)	0,00	0,00	0,00	0,00	0,00	0,00	0,00	0,00
RESULTADO PREVIDENCIÁRIO (XI) = (IX - X)	0,00	0,00	0,00	0,00	0,00	0,00	--	--
APORTES DE RECURSOS PARA O PLANO FINANCEIRO DO RPPS	APORTES REALIZADOS							
Recursos para Cobertura de Insuficiências Financeiras	0,00							
Recursos para Formação de Reserva	0,00							
RECEITAS DA ADMINISTRAÇÃO - RPPS	PREVISÃO INICIAL	PREVISÃO ATUALIZADA	RECEITAS REALIZADAS					
			Até o Bimestre 2020	Até o Bimestre 2019	Até o Bimestre 2020	Até o Bimestre 2019	Em 2020	Em 2019
RECEITAS CORRENTES	0,00	0,00	0,00	0,00	0,00	0,00	0,00	0,00
TOTAL DAS RECEITAS DA ADMINISTRAÇÃO RPPS - (XII)	0,00	0,00	0,00	0,00	0,00	0,00	0,00	0,00
DESPESAS DA ADMINISTRAÇÃO - RPPS	DOTAÇÃO INICIAL	DOTAÇÃO ATUALIZADA	DESPESAS EMPENHADAS		DESPESAS LIQUIDADAS		INSCRITAS EM RESTOS A PAGAR NÃO PROCESSADOS	
			Até o Bimestre 2020	Até o Bimestre 2019	Até o Bimestre 2020	Até o Bimestre 2019	Em 2020	Em 2019
DESPESAS CORRENTES (XIII)	0,00	0,00	0,00	0,00	0,00	0,00	0,00	0,00
DESPESAS DE CAPITAL (XIV)	0,00	0,00	0,00	0,00	0,00	0,00	0,00	0,00
TOTAL DAS DESPESAS DA ADMINISTRAÇÃO RPPS (XV) = (XIII + XIV)	0,00	0,00	0,00	0,00	0,00	0,00	0,00	0,00
RESULTADO DA ADMINISTRAÇÃO RPPS (XVI) = (XII - XV)	0,00	0,00	0,00	0,00	0,00	0,00	--	--

ROSA MARIA DOURADO LOPES
Prefeito Municipal
CPF : 230.363.205-63

GEORGE ALMEIDA DA SILVA
Tesoureiro
CPF : 027.423.555-29

ELEILTON DA HORA SANTOS
Contador(a)
Reg. Prof.:

Prefeitura Municipal de America Dourada

BA - EXECUTIVO

PREFEITURA MUNICIPAL DE AMERICA DOURADA

RELATÓRIO RESUMIDO DE EXECUÇÃO ORÇAMENTÁRIA

DEMONSTRATIVO DOS RESULTADOS PRIMÁRIO E NOMINAL - MUNICÍPIOS

ORÇAMENTO FISCAL DA SEGURIDADE SOCIAL

(Janeiro a Agosto) - 4º Bimestre de 2020



RREO - Anexo 6 (LRF, Art. 53, inciso III)

Em reais

RECEITAS PRIMÁRIAS	PREVISÃO ATUALIZADA	Até o Bimestre 2020						
		RECEITAS REALIZADAS (a)						
RECEITAS CORRENTES (I)	56.768.000,00	28.873.573,61						
Impostos, Taxas e Contribuições de Melhoria	2.963.000,00	1.162.434,80						
IPTU	60.000,00	5.827,69						
ISS	1.517.000,00	351.401,75						
ITBI	82.000,00	9.458,39						
IRRF	724.000,00	597.585,81						
Outros Impostos, Taxas e Contribuições de Melhoria	580.000,00	198.161,16						
Contribuições	500.000,00	34.819,70						
Receita Patrimonial	546.000,00	32.474,43						
Aplicações Financeiras (II)	546.000,00	32.474,43						
Outras Receitas Patrimoniais	0,00	0,00						
Transferências Correntes	50.759.000,00	27.583.491,66						
Cota-Parte do FPM	16.100.000,00	8.330.709,39						
Cota-Parte do ICMS	4.000.000,00	1.688.639,15						
Cota-Parte do IPVA	160.000,00	105.806,68						
Cota-Parte do ITR	8.000,00	1.758,26						
Transferências da LC 87/1996	20.000,00	0,00						
Transferências da LC 61/1989	35.000,00	15.557,50						
Transferências do FUNDEB	0,00	0,00						
Outras Transferências Correntes	30.436.000,00	17.441.020,68						
Demais Receitas Correntes	2.000.000,00	60.353,02						
Outras Receitas Financeiras (III)	150.000,00	0,00						
Receitas Correntes Restantes	1.850.000,00	60.353,02						
RECEITAS PRIMÁRIAS CORRENTES (IV) = (I - II - III)	56.072.000,00	28.841.099,18						
RECEITAS DE CAPITAL (V)	1.950.000,00	1.107.981,39						
Operações de Crédito (VI)	50.000,00	302.899,86						
Amortização de Empréstimos (VII)	0,00	0,00						
Alienação de Bens	250.000,00	0,00						
Receitas de Alienação de Investimentos Temporários (VIII)	0,00	0,00						
Receitas de Alienação de Investimentos Permanentes (IX)	0,00	0,00						
Outras Alienações de Bens	250.000,00	0,00						
Transferências de Capital	1.650.000,00	805.081,53						
Convênios	1.300.000,00	805.081,53						
Outras Transferências de Capital	350.000,00	0,00						
Outras Receitas de Capital	0,00	0,00						
Outras Receitas de Capital Não Primárias (X)	0,00	0,00						
Outras Receitas de Capital Primárias	0,00	0,00						
RECEITAS PRIMÁRIAS DE CAPITAL (XI) = (V - VI - VII - VIII - IX - X)	1.900.000,00	805.081,53						
RECEITA PRIMÁRIA TOTAL (XII) = (IV + XI)	57.972.000,00	29.646.180,71						
DESPESAS PRIMÁRIAS	DOTAÇÃO ATUALIZADA	Até o Bimestre / 2020						
		DESPESAS EMPENHADAS	DESPESAS LIQUIDADAS	DESPESAS PAGAS (a)	RESTOS A PAGAR PROCESSADOS	INSCRITAS EM RESTOS A PAGAR NÃO PROCESSADOS		
						LIQUIDADOS	PAGOS	
DESPESAS CORRENTES (XIII)	52.028.450,00	36.298.320,24	26.295.728,58	25.153.257,53	413.154,65	63.730,60	63.730,60	
Pessoal e Encargos Sociais	23.568.588,64	16.153.289,54	13.682.267,92	13.493.967,88	271.977,58	0,00	0,00	
Juros e Encargos da Dívida (XIV)	2.000,00	0,00	0,00	0,00	0,00	0,00	0,00	
Outras Despesas Correntes	28.457.861,36	20.145.030,70	12.613.460,66	11.659.289,65	141.177,07	63.730,60	63.730,60	
Transferências Constitucionais e Legais	0,00	0,00	0,00	0,00	0,00	0,00	0,00	
Demais Despesas Correntes	28.457.861,36	20.145.030,70	12.613.460,66	11.659.289,65	141.177,07	63.730,60	63.730,60	
DESPESAS PRIMÁRIAS CORRENTES (XV) = (XIII - XIV)	52.026.450,00	36.298.320,24	26.295.728,58	25.153.257,53	413.154,65	63.730,60	63.730,60	
DESPESAS DE CAPITAL (XVI)	6.124.550,00	2.793.888,73	1.655.977,53	1.360.590,24	123.689,54	43.954,65	43.954,65	
Investimentos	5.754.550,00	2.534.234,45	1.510.371,81	1.214.984,52	108.079,27	43.954,65	43.954,65	
Inversões Financeiras	0,00	0,00	0,00	0,00	15.610,27	0,00	0,00	
Concessão de Empréstimos e Financiamentos (XVII)	0,00	0,00	0,00	0,00	0,00	0,00	0,00	
Aquisição de Título de Capital já Integralizado (XVIII)	0,00	0,00	0,00	0,00	0,00	0,00	0,00	
Aquisição de Título de Crédito (XIX)	0,00	0,00	0,00	0,00	0,00	0,00	0,00	
Demais Inversões Financeiras	0,00	0,00	0,00	0,00	15.610,27	0,00	0,00	
Amortização da Dívida (XX)	370.000,00	259.654,28	145.605,72	145.605,72	0,00	0,00	0,00	
DESPESAS PRIMÁRIAS DE CAPITAL (XXI) = (XVI - XVII - XVIII - XIX - XX)	5.754.550,00	2.534.234,45	1.510.371,81	1.214.984,52	123.689,54	43.954,65	43.954,65	
RESERVA DE CONTINGÊNCIA (XXII)	565.000,00	0,00	0,00	0,00	0,00	0,00	0,00	
DESPESA PRIMÁRIA TOTAL (XXIII) = (XV + XXI + XXII)	58.346.000,00	38.832.554,69	27.806.100,39	26.368.242,05	536.844,19	107.685,25	107.685,25	
RESULTADO PRIMÁRIO - (XXIV) = XIIa - (XXIIIa + XXIIIb + XXIIIc)							2.633.409,22	
META FISCAL PARA O RESULTADO PRIMÁRIO							VALOR CORRENTE	
Meta fixada no Anexo de Metas Fiscais da LDO para o exercício de referência							0,00	

Página: 1 de 2

Prefeitura Municipal de America Dourada

BA - EXECUTIVO

PREFEITURA MUNICIPAL DE AMERICA DOURADA

RELATÓRIO RESUMIDO DE EXECUÇÃO ORÇAMENTÁRIA

DEMONSTRATIVO DOS RESULTADOS PRIMÁRIO E NOMINAL - MUNICÍPIOS

ORÇAMENTO FISCAL DA SEGURIDADE SOCIAL

(Janeiro a Agosto) - 4º Bimestre de 2020



RREO - Anexo 6 (LRF, Art. 53, inciso III)

Em reais

JUROS NOMINAIS	Até o Bimestre	
	VALOR CORRENTE	
JUROS E ENCARGOS ATIVOS (XXV)		0,00
JUROS E ENCARGOS PASSIVOS (XXVI)		0,00
RESULTADO NOMINAL - (XXVII) = XXIV + (XXV - XXVI)		0,00
META FISCAL PARA O RESULTADO NOMINAL	VALOR CORRENTE	
Meta fixada no Anexo de Metas Fiscais da LDO para o exercício de referência		0,00

DÍVIDA FISCAL LÍQUIDA	SALDO	
	Em 31/Dez/2019 (a)	Em 4º Bimestre (b)
DÍVIDA CONSOLIDADA (XXVIII)	11.261.092,11	11.115.486,39
DEDUÇÕES (XXIX)	2.592.654,51	5.815.553,14
Disponibilidade de Caixa	2.592.654,51	5.815.553,14
Disponibilidade de Caixa bruta	3.613.320,17	6.314.984,88
(-) Restos a Pagar Processados (XXX)	1.020.665,66	499.431,74
Demais Haveres Financeiros	0,00	0,00
DÍVIDA CONSOLIDADA LÍQUIDA (XXXI) = (XXVIII - XXIX)	8.668.437,60	5.299.933,25
RESULTADO NOMINAL - Abaixo da Linha (XXXII) = (XXXIa - XXXIb)		3.368.504,35

AJUSTE METODOLÓGICO	Até o Bimestre	
VARIAÇÃO SALDO RPP = (XXXIII) = (XXXa - XXXb)		1.520.097,40
RECEITA DE ALIENAÇÃO DE INVESTIMENTOS PERMANENTES (IX)		0,00
PASSIVOS RECONHECIDOS NA DC (XXXIV)		0,00
OUTROS AJUSTES (XXXV)		0,00
RESULTADO NOMINAL AJUSTADO - (XXXVI) = (XXXII - XXXIII - IX + XXXIV + XXXV)		1.848.406,95
RESULTADO PRIMÁRIO - (XXXVII) = XXXVI - (XXV - XXVI)		1.848.406,95

INFORMAÇÕES ADICIONAIS	PREVISÃO ORÇAMENTÁRIA
SALDO DE EXERCÍCIOS ANTERIORES	67.610.000,00
Recursos Arrecadados em Exercícios Anteriores - RPPS	67.610.000,00
Superávit Financeiro Utilizado para Abertura e Reabertura de Créditos Adicionais	0,00
RESERVA ORÇAMENTÁRIA DO RPPS	58.718.000,00

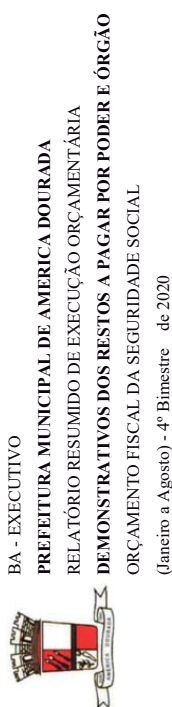
FONTE: Sistema: Sistema CONTÁBIL, Unidade Responsável: PREFEITURA MUNICIPAL DE AMERICA DOURADA, Emissão: 25/09/2020, às 13:24:35, Assinado Digitalmente no dia 25/09/2020, às 13:24:35.

ROSA MARIA DOURADO LOPES
Prefeito Municipal
CPF : 230.363.205-63

GEORGE ALMEIDA DA SILVA
Tesoureiro
CPF : 027.423.555-29

ELEILTON DA HORA SANTOS
Contador(a)
Reg. Prof.:

Prefeitura Municipal de America Dourada



RREO - Anexo 7 (LRF, Art. 53, inciso V)

Em Reais

PODER / ÓRGÃO	RESTOS A PAGAR PROCESSADOS E NÃO PROCESSADOS LIQUIDADOS EM EXERCÍCIOS ANTERIORES				RESTOS A PAGAR NÃO PROCESSADOS				Saldo Total L = (e + k)		
	Inscritos		Pagos (c)	Cancelados (d)	Saldo e = (a + b) - (c + d)	Inscritos		Pagos (i)		Cancelados (j)	Saldo k = (f + g) - (i + j)
	Em Exercícios Anteriores (a)	Em 31 de dezembro de 2019 (b)				Em Exercícios Anteriores (f)	Em 31 de dezembro de 2019 (g)				
RESTOS A PAGAR (EXCETO INTRA-ORÇAMENTÁRIOS) (I)	499.431,74	521.233,92	521.233,92	0,00	499.431,74	0,00	108.555,25	107.685,25	0,00	870,00	500.301,74
PODER EXECUTIVO	499.431,74	521.233,92	521.233,92	0,00	499.431,74	0,00	108.555,25	107.685,25	0,00	870,00	500.301,74
PREFEITURA MUNICIPAL DE AMERICA DOURADA	489.431,74	164.748,18	164.748,18	0,00	489.431,74	0,00	62.950,60	62.950,60	0,00	0,00	489.431,74
FUNDO MUNICIPAL DE SAÚDE DE AMERICA DOURADA	0,00	20.188,80	20.188,80	0,00	0,00	0,00	0,00	0,00	0,00	0,00	0,00
FUNDO MUNICIPAL DE ASSISTENCIA SOCIAL DE AMERICA DOURADA	10.000,00	8.273,38	8.273,38	0,00	10.000,00	0,00	870,00	0,00	0,00	870,00	10.870,00
FUNDO MUNICIPAL DE EDUCAÇÃO DE AMERICA DOURADA	0,00	338.023,56	338.023,56	0,00	0,00	0,00	44.734,65	44.734,65	0,00	0,00	0,00
PODER LEGISLATIVO	0,00	0,00	0,00	0,00	0,00	0,00	0,00	0,00	0,00	0,00	0,00
CAMARA MUNICIPAL DE AMERICA DOURADA	0,00	0,00	0,00	0,00	0,00	0,00	0,00	0,00	0,00	0,00	0,00
RESTOS A PAGAR (INTRA-ORÇAMENTÁRIOS) (II)	0,00	0,00	0,00	0,00	0,00	0,00	0,00	0,00	0,00	0,00	0,00
TOTAL (XIV) = (XII + XIII)	499.431,74	521.233,92	521.233,92	0,00	499.431,74	0,00	108.555,25	107.685,25	0,00	870,00	500.301,74

FONTE: Sistema CONTABIL - Unidade Responsável: PREFEITURA MUNICIPAL DE AMERICA DOURADA. Emissão: 25/09/2020, às 13:25:03. Assinado Digitalmente no dia 25/09/2020, às 13:25:03.

ROSA MARIA DOURADO LOPES
 Prefeito Municipal
 CPF : 230.363.205-63

GEORGE ALMEIDA DA SILVA
 Tesoureiro
 CPF : 027.423.555-29

EILTON DA HORA SANTOS
 Contador(a)
 Reg. Prof.:

Prefeitura Municipal de America Dourada

BA - EXECUTIVO

PREFEITURA MUNICIPAL DE AMERICA DOURADA

RELATÓRIO RESUMIDO DE EXECUÇÃO ORÇAMENTÁRIA

DEMONSTRATIVO DAS RECEITAS E DESPESAS COM MANUTENÇÃO E DESENVOLVIMENTO DO ENSINO - MDE

ORÇAMENTO FISCAL DA SEGURIDADE SOCIAL

(Janeiro a Agosto) - 4º Bimestre de 2020

RREO - Anexo 8 (LDB, art. 72)



Em Reais

RECEITAS DO ENSINO				
RECEITA RESULTANTE DE IMPOSTOS (caput do art. 212 da Constituição)	PREVISÃO INICIAL	PREVISÃO ATUALIZADA (a)	RECEITAS REALIZADAS	
			Até o Bimestre (b)	% (c) = (b/a)x100
1- RECEITA DE IMPOSTOS	2.383.000,00	2.383.000,00	964.273,64	40,46
1.1- Receita Resultante do Imposto sobre a Propriedade Predial e Territorial Urbana – IPTU	60.000,00	60.000,00	5.827,69	9,71
1.1.1- IPTU	60.000,00	60.000,00	5.827,69	9,71
1.1.2- Multas, Juros de Mora e Outros Encargos do IPTU	10.000,00	10.000,00	5,15	0,05
1.2- Receita Resultante do Imposto sobre Transmissão Inter Vivos – ITBI	82.000,00	82.000,00	9.458,39	11,53
1.2.1- ITBI	82.000,00	82.000,00	9.458,39	11,53
1.2.2- Multas, Juros de Mora e Outros Encargos do ITBI	10.000,00	10.000,00	48,61	0,49
1.3- Receita Resultante do Imposto sobre Serviços de Qualquer Natureza – ISS	1.517.000,00	1.517.000,00	351.401,75	23,16
1.3.1- ISS	1.517.000,00	1.517.000,00	351.401,75	23,16
1.3.2- Multas, Juros de Mora e Outros Encargos do ISS	7.000,00	7.000,00	36,28	0,52
1.4- Receita Resultante do Imposto de Renda Retido na Fonte – IRRF	724.000,00	724.000,00	597.585,81	82,54
1.5- Receita Resultante do Imposto Territorial Rural – ITR (CF, art. 153, §4º, inciso III)	0,00	0,00	0,00	0,00
1.5.1- ITR	0,00	0,00	0,00	0,00
1.5.2- Multas, Juros de Mora e Outros Encargos do ITR	0,00	0,00	0,00	0,00
2- RECEITA DE TRANSFERÊNCIAS CONSTITUCIONAIS E LEGAIS	24.765.000,00	24.765.000,00	12.509.891,96	50,51
2.1- Cota-Parte FPM	19.500.000,00	19.500.000,00	10.249.080,28	52,56
2.1.1- Parcela referente à CF, art. 159, I, alínea b	17.000.000,00	17.000.000,00	10.249.080,28	60,29
2.1.2- Parcela referente à CF, art. 159, I, alínea d	1.000.000,00	1.000.000,00	0,00	0,00
2.1.3- Parcela referente à CF, art. 159, I, alínea e	1.500.000,00	1.500.000,00	0,00	0,00
2.2- Cota-Parte ICMS	5.000.000,00	5.000.000,00	2.110.798,78	42,22
2.3- ICMS-Desoneração – L.C. nº87/1996	20.000,00	20.000,00	0,00	0,00
2.4- Cota-Parte IPI-Exportação	35.000,00	35.000,00	15.557,50	44,45
2.5- Cota-Parte ITR	10.000,00	10.000,00	2.197,72	21,98
2.6- Cota-Parte IPVA	200.000,00	200.000,00	132.257,68	66,13
2.7- Cota-Parte IOF-Ouro	0,00	0,00	0,00	0,00
3- TOTAL DA RECEITA DE IMPOSTOS (1 + 2)	27.148.000,00	27.148.000,00	13.474.165,60	49,63
RECEITAS ADICIONAIS PARA FINANCIAMENTO DO ENSINO				
	PREVISÃO INICIAL	PREVISÃO ATUALIZADA (a)	RECEITAS REALIZADAS	
			Até o Bimestre (b)	% (c) = (b/a)x100
4- RECEITA DA APLICAÇÃO FINANCEIRA DE OUTROS RECURSOS DE IMPOSTOS VINCULADOS AO ENSINO	0,00	0,00	0,00	0,00
5- RECEITA DE TRANSFERÊNCIAS DO FNDE	1.620.000,00	1.620.000,00	811.725,73	50,11
5.1- Transferências do Salário-Educação	650.000,00	650.000,00	277.698,43	42,72
5.2- Transferências Diretas - PDDE	10.000,00	10.000,00	1.200,00	12,00
5.3- Transferências Diretas - PNAE	660.000,00	660.000,00	358.831,20	54,37
5.4- Transferências Diretas - PNATE	250.000,00	250.000,00	169.075,06	67,63
5.5- Outras Transferências do FNDE	50.000,00	50.000,00	4.921,04	9,84
5.6- Aplicação Financeira dos Recursos do FNDE	0,00	0,00	0,00	0,00
6- RECEITA DE TRANSFERÊNCIAS DE CONVÊNIOS	0,00	0,00	0,00	0,00
6.1- Transferências de Convênios	0,00	0,00	0,00	0,00
6.2- Aplicação Financeira dos Recursos de Convênios	0,00	0,00	0,00	0,00
7- RECEITA DE OPERAÇÕES DE CRÉDITO	50.000,00	50.000,00	302.899,86	605,80
8- OUTRAS RECEITAS PARA FINANCIAMENTO DO ENSINO	3.010.000,00	3.010.000,00	0,00	0,00
9- TOTAL DAS RECEITAS ADICIONAIS PARA FINANCIAMENTO DO ENSINO (4+5+6+7+8)	4.680.000,00	4.680.000,00	1.114.625,59	23,82
FUNDEB				
RECEITAS DO FUNDEB	PREVISÃO INICIAL	PREVISÃO ATUALIZADA (a)	RECEITAS REALIZADAS	
			Até o Bimestre (b)	% (c) = (b/a)x100
10- RECEITAS DESTINADAS AO FUNDEB	4.453.000,00	4.453.000,00	2.367.420,98	53,16
10.1- Cota-Parte FPM Destinada ao FUNDEB – (20% de 2.1.1)	3.400.000,00	3.400.000,00	1.918.370,89	56,42
10.2- Cota-Parte ICMS Destinada ao FUNDEB – (20% de 2.2)	1.000.000,00	1.000.000,00	422.159,63	42,22
10.3- ICMS-Desoneração Destinada ao FUNDEB – (20% de 2.3)	4.000,00	4.000,00	0,00	0,00
10.4- Cota-Parte IPI-Exportação Destinada ao FUNDEB – (20% de 2.4)	7.000,00	7.000,00	0,00	0,00
10.5- Cota-Parte ITR ou ITR Arrecadado Destinados ao FUNDEB – (20% de ((1.5 – 1.5.5) + 2.5))	2.000,00	2.000,00	439,46	21,97
10.6- Cota-Parte IPVA Destinada ao FUNDEB – (20% de 2.6)	40.000,00	40.000,00	26.451,00	66,13
11- RECEITAS RECEBIDAS DO FUNDEB	17.204.000,00	17.204.000,00	9.535.757,46	55,43
11.1- Transferências de Recursos do FUNDEB	11.990.000,00	11.990.000,00	6.822.317,03	56,90
11.2- Complementação da União ao FUNDEB	5.140.000,00	5.140.000,00	2.709.319,69	52,71
11.3- Receita de Aplicação Financeira dos Recursos do FUNDEB	74.000,00	74.000,00	4.120,74	5,57
12- RESULTADO LÍQUIDO DAS TRANSFERÊNCIAS DO FUNDEB (11.1 – 10)	7.537.000,00	7.537.000,00	4.454.896,05	59,11

SE RESULTADO LÍQUIDO DA TRANSFERÊNCIA (12) > 0 = ACRÉSCIMO RESULTANTE DAS TRANSFERÊNCIAS DO FUNDEB

SE RESULTADO LÍQUIDO DA TRANSFERÊNCIA (12) < 0 = DECRÉSCIMO RESULTANTE DAS TRANSFERÊNCIAS DO FUNDEB

Prefeitura Municipal de America Dourada

DESPESAS DO FUNDEB	DOTAÇÃO INICIAL	DOTAÇÃO ATUALIZADA (d)	DESPESAS EMPENHADAS		DESPESAS LIQUIDADAS		INSCRITAS EM RESTOS A PAGAR NÃO PROCESSADOS (i)	
			Até o Bimestre (e)	% (f) = (e/d)x100	Até o Bimestre (g)	% (h) = (g/d)x100		
13- PAGAMENTO DOS PROFISSIONAIS DO MAGISTÉRIO	12.050.000,00	11.103.250,00	8.170.000,00	73,58	7.664.525,61	69,03	505.474,39	
13.1- Com Educação Infantil	4.210.000,00	3.419.350,00	2.060.000,00	60,25	1.859.337,70	54,38	200.662,30	
13.2- Com Ensino Fundamental	7.840.000,00	7.683.900,00	6.110.000,00	79,52	5.805.187,91	75,55	304.812,09	
14- OUTRAS DESPESAS	5.154.000,00	5.154.000,00	2.377.300,00	46,13	1.756.132,86	34,07	621.167,14	
14.1- Com Educação Infantil	1.393.000,00	1.393.000,00	360.000,00	25,84	304.380,72	21,85	55.619,28	
14.2- Com Ensino Fundamental	3.761.000,00	3.761.000,00	2.017.300,00	53,64	1.451.752,14	38,60	565.547,86	
15- TOTAL DAS DESPESAS DO FUNDEB (13 + 14)	17.204.000,00	16.257.250,00	10.547.300,00	64,88	9.420.658,47	57,95	1.126.641,53	
DEDUÇÕES PARA FINS DO LIMITE DE FUNDEB							VALOR	
16- RESTOS A PAGAR INSCRITOS NO EXERCÍCIO SEM DISPONIBILIDADE FINANCEIRA DE RECURSOS DO FUNDEB								0,00
16.1 - FUNDEB 60%								0,00
16.2 - FUNDEB 40%								0,00
17- DESPESAS CUSTEADAS COM O SUPERÁVIT FINANCEIRO, DO EXERCÍCIO ANTERIOR, DO FUNDEB								0,00
17.1 - FUNDEB 60%								0,00
17.2 - FUNDEB 40%								0,00
18- TOTAL DAS DEDUÇÕES CONSIDERADAS PARA FINS DE LIMITE DO FUNDEB (16 + 17)								0,00
INDICADORES DO FUNDEB							VALOR	
19- TOTAL DAS DESPESAS DO FUNDEB PARA FINS DE LIMITE (15 - 18)								9.420.658,47
19.1 - Mínimo de 60% do FUNDEB na Remuneração do Magistério (13 - (16.1 + 17.1)) / (11) x 100 %								80,38
19.2 - Máximo de 40% em Despesa com MDE, que não Remuneração do Magistério (14 - (16.2 + 17.2)) / (11) x 100 %								18,42
19.3 - Máximo de 5% não Aplicado no Exercício (100 - (19.1 + 19.2)) %								1,20
CONTROLE DA UTILIZAÇÃO DE RECURSOS NO EXERCÍCIO SUBSEQUENTE							VALOR	
20 - RECURSOS RECEBIDOS DO FUNDEB EM 2019 QUE NÃO FORAM UTILIZADOS								286.835,09
21 - DESPESAS CUSTEADAS COM O SALDO DO ITEM 20 ATÉ O 1º TRIMESTRE DE 2020								268.141,00
MANUTENÇÃO E DESENVOLVIMENTO DO ENSINO - DESPESAS CUSTEADAS COM A RECEITA RESULTANTE DE IMPOSTOS E RECURSOS DO FUNDEB								
DESPESAS COM AÇÕES TÍPICAS DO MDE	DOTAÇÃO INICIAL	DOTAÇÃO ATUALIZADA (d)	DESPESAS EMPENHADAS		DESPESAS LIQUIDADAS		INSCRITAS EM RESTOS A PAGAR NÃO PROCESSADOS (i)	
			Até o Bimestre (e)	% (f) = (e/d)x100	Até o Bimestre (g)	% (h) = (g/d)x100		
22- EDUCAÇÃO INFANTIL	14.136.000,00	13.829.900,00	8.953.199,31	64,74	7.537.883,69	54,50	1.415.315,62	
22.1 - Creche	0,00	0,00	0,00	0,00	0,00	0,00	0,00	
22.1.1- Despesas Custeadas com Recursos do FUNDEB	0,00	0,00	0,00	0,00	0,00	0,00	0,00	
22.1.2- Despesas Custeadas com Outros Recursos de Impostos	0,00	0,00	0,00	0,00	0,00	0,00	0,00	
22.2 - Pré-escola	14.136.000,00	13.829.900,00	8.953.199,31	64,74	7.537.883,69	54,50	1.415.315,62	
22.2.1- Despesas Custeadas com Recursos do FUNDEB	11.601.000,00	11.444.900,00	8.127.300,00	71,01	7.256.940,05	63,41	870.359,95	
22.2.2- Despesas Custeadas com Outros Recursos de Impostos	2.535.000,00	2.385.000,00	825.899,31	34,63	280.943,64	11,78	544.955,67	
23- ENSINO FUNDAMENTAL	6.239.000,00	5.488.350,00	2.595.899,30	47,30	2.251.641,32	41,03	344.257,98	
23.1- Despesas Custeadas com Recursos do FUNDEB	5.603.000,00	4.812.350,00	2.420.000,00	50,29	2.163.718,42	44,96	256.281,58	
23.2- Despesas Custeadas com Outros Recursos de Impostos	636.000,00	676.000,00	175.899,30	26,02	87.922,90	13,01	87.976,40	
24- ENSINO MÉDIO	0,00	0,00	0,00	0,00	0,00	0,00	0,00	
25- ENSINO SUPERIOR	0,00	0,00	0,00	0,00	0,00	0,00	0,00	
26- ENSINO PROFISSIONAL NÃO INTEGRADO AO ENSINO REGULAR	0,00	0,00	0,00	0,00	0,00	0,00	0,00	
27- OUTRAS	2.948.000,00	2.348.000,00	1.055.917,77	44,97	751.518,06	32,01	304.399,71	
28- TOTAL DAS DESPESAS COM AÇÕES TÍPICAS DE MDE (22 + 23 + 24 + 25 + 26 + 27)	23.323.000,00	21.666.250,00	12.605.016,38	58,18	10.541.043,07	48,65	2.063.973,31	
DEDUÇÕES CONSIDERADAS PARA FINS DE LIMITE CONSTITUCIONAL							VALOR	
29- RESULTADO LÍQUIDO DAS TRANSFERÊNCIAS DO FUNDEB = (12)								4.454.896,05
30- DESPESAS CUSTEADAS COM A COMPLEMENTAÇÃO DO FUNDEB NO EXERCÍCIO								2.709.319,69
31- DESPESAS CUSTEADAS COM O SUPERÁVIT FINANCEIRO, DO EXERCÍCIO ANTERIOR, DO FUNDEB								0,00
32- DESPESAS CUSTEADAS COM O SUPERÁVIT FINANCEIRO, DO EXERCÍCIO ANTERIOR, DE OUTROS RECURSOS DE IMPOSTOS								0,00
33- RESTOS A PAGAR INSCRITOS NO EXERCÍCIO SEM DISPONIBILIDADE FINANCEIRA DE RECURSOS DE IMPOSTOS VINCULADOS AO ENSINO								0,00
34- CANCELAMENTO, NO EXERCÍCIO, DE RP INSCRITOS COM DISPONIBILIDADE FINANCEIRA DE RECURSOS DE IMPOSTOS VINCULADOS AO ENSINO = (46 j)								0,00
35- TOTAL DAS DEDUÇÕES CONSIDERADAS PARA FINS DE LIMITE CONSTITUCIONAL (29 + 30 + 31 + 32 + 33 + 34)6								7.164.215,74
36- PERCENTUAL DAS DESPESAS PARA FINS DE LIMITE ((22 + 23) - (35))6								2.625.309,27
37- PERCENTUAL DE APLICAÇÃO EM MDE SOBRE A RECEITA LÍQUIDA DE IMPOSTOS ((36) / (3) x 100) %6 - LIMITE CONSTITUCIONAL 25%5								19,48
OUTRAS INFORMACIONES PARA CONTROLE								
OUTRAS DESPESAS CUSTEADAS COM RECEITAS ADICIONAIS PARA FINANCIAMENTO DO ENSINO	DOTAÇÃO INICIAL	DOTAÇÃO ATUALIZADA (d)	DESPESAS EMPENHADAS		DESPESAS LIQUIDADAS		INSCRITAS EM RESTOS A PAGAR NÃO PROCESSADOS (i)	
			Até o Bimestre (e)	% (f) = (e/d)x100	Até o Bimestre (g)	% (h) = (g/d)x100		
38- DESPESAS CUSTEADAS COM A APLICAÇÃO FINANCEIRA DE OUTROS RECURSOS DE IMPOSTOS VINCULADOS AO ENSINO	0,00	0,00	0,00	0,00	0,00	0,00	0,00	
39- DESPESAS CUSTEADAS COM A CONTRIBUIÇÃO SOCIAL DO SALÁRIO-EDUCAÇÃO	660.000,00	1.025.100,00	850.450,00	82,96	214.441,90	20,92	636.008,10	
40- DESPESAS CUSTEADAS COM OPERAÇÕES DE CRÉDITO	0,00	0,00	0,00	0,00	0,00	0,00	0,00	
41- DESPESAS CUSTEADAS COM OUTRAS RECEITAS PARA FINANCIAMENTO DO ENSINO	4.630.000,00	3.634.850,00	1.494.587,13	41,12	521.435,91	14,35	973.151,22	
42- TOTAL DAS OUTRAS DESPESAS CUSTEADAS COM RECEITAS ADICIONAIS PARA FINANCIAMENTO DO ENSINO (38 + 39 + 40 + 41)	5.290.000,00	4.659.950,00	2.345.037,13	50,32	735.877,81	15,79	1.609.159,32	
43- TOTAL GERAL DAS DESPESAS COM EDUCAÇÃO (28 + 42)	28.613.000,00	26.326.200,00	14.950.053,51	56,79	11.276.920,88	42,84	3.673.132,63	
RESTOS A PAGAR INSCRITOS COM DISPONIBILIDADE FINANCEIRA DE RECURSOS DE IMPOSTOS VINCULADOS AO ENSINO			SALDO ATÉ O BIMESTRE		CANCELADO EM 2020 (j)			
44- RESTOS A PAGAR DE DESPESAS COM MDE				63.284,47		0,00		
44.1 - Executadas com Recursos de Impostos Vinculados ao Ensino				63.284,47		0,00		
44.2 - Executadas com Recursos do FUNDEB				0,00		0,00		

Prefeitura Municipal de America Dourada

FLUXO FINANCEIRO DOS RECURSOS DO FUNDEB	FUNDEB	SALÁRIO EDUCAÇÃO
45- DISPONIBILIDADE FINANCEIRA EM 31 DE DEZEMBRO DE <EXERCÍCIO ANTERIOR>	286.835,09	3.876,92
46- (+) INGRESSO DE RECURSOS ATÉ O BIMESTRE	24.465.374,12	663.066,16
47- (-) PAGAMENTOS EFETUADOS ATÉ O BIMESTRE	24.126.927,78	599.662,73
47.1 Orçamento do Exercício	23.858.786,78	599.662,73
47.2 Restos a Pagar	268.141,00	0,00
48- (+) RECEITA DE APLICAÇÃO FINANCEIRA DOS RECURSOS ATÉ O BIMESTRE	4.120,74	0,00
49- (=) DISPONIBILIDADE FINANCEIRA ATÉ O BIMESTRE	625.281,43	67.280,35
50- (+) Ajustes	519,03	0,00
50.1 (+) Retenções	0,00	0,00
50.2 (-) Valores a recuperar	0,00	0,00
50.3 (+) Outros valores extraordinários	0,00	0,00
50.4 (+) Conciliação Bancária	519,03	0,00
51- (=) SALDO FINANCEIRO CONCILIADO	624.762,40	67.280,35

FONTE: Sistema: Sistema CONTÁBIL, Unidade Responsável: PREFEITURA MUNICIPAL DE AMERICA DOURADA, Emissão: 25/09/2020, às 13:25:08, Assinado Digitalmente no dia 25/09/2020, às 13:25:08.

1 Limites mínimos anuais a serem cumpridos no encerramento do exercício.

2 Art. 21, § 2º, Lei 11.494/2007: "Até 5% dos recursos recebidos à conta dos Fundos, inclusive relativos à complementação da União recebidos nos termos do §1º do art. 6º desta Lei, poderão ser utilizados no 1º trimestre do exercício imediatamente subsequente, mediante abertura de crédito adicional;"


3 Caput do artigo 212 da CF/19884

4 Os valores referentes à parcela dos Restos a Pagar inscritos sem disponibilidade financeira vinculada à educação deverão ser informados somente no RREO do último bimestre do exercício.


5 Limites mínimos anuais a serem cumpridos no encerramento do exercício, no âmbito de atuação prioritária, conforme LDB, art. 11, V.

6 Nos cinco primeiros bimestres do exercício o acompanhamento poderá ser feito com base na despesa empenhada ou na despesa liquidada. No último bimestre do exercício, o valor deverá corresponder ao total da despesa empenhada.

7 Essa coluna poderá ser apresentada somente no último bimestre



ROSA MARIA DOURADO LOPES
Prefeito Municipal
CPF : 230.363.205-63



GEORGE ALMEIDA DA SILVA
Tesoureiro
CPF : 027.423.555-29



ELEILTON DA HORA SANTOS
Contador(a)
Reg. Prof.:

Prefeitura Municipal de America Dourada

BA - EXECUTIVO

PREFEITURA MUNICIPAL DE AMERICA DOURADA

RELATÓRIO RESUMIDO DE EXECUÇÃO ORÇAMENTÁRIA

DEMONSTRATIVO DAS RECEITAS DE OPERAÇÕES DE CRÉDITO E DESPESAS DE CAPITAL

ORÇAMENTO FISCAL DA SEGURIDADE SOCIAL

(Janeiro a Agosto) - 4º Bimestre de 2020



RREO – ANEXO 9 (LRF, art.53, § 1º, inciso I)

Em Reais

RECEITAS	PREVISÃO ATUALIZADA (a)	RECEITAS REALIZADAS (b)	SALDO NÃO REALIZADO (c) = (a) - (b)
RECEITAS DE OPERAÇÕES DE CRÉDITO ¹ (I)	50.000,00	302.899,86	-252.899,86

DESPESAS	DOTAÇÃO ATUALIZADA (d)	DESPESAS EMPENHADAS (e)	SALDO NÃO EXECUTADO (f) = (d) - (e)
DESPESAS DE CAPITAL	6.124.550,00	2.793.888,73	3.330.661,27
Investimentos	5.754.550,00	2.534.234,45	3.220.315,55
Inversões Financeiras	0,00	0,00	0,00
Amortização da Dívida	370.000,00	259.654,28	110.345,72
(-) Incentivos Fiscais a Contribuinte	0,00	0,00	0,00
(-) Incentivos Fiscais a Contribuinte por Instituições Financeiras	0,00	0,00	0,00
DESPESA DE CAPITAL LÍQUIDA (II)	6.124.550,00	2.793.888,73	3.330.661,27

RESULTADO PARA APURAÇÃO DA REGRA DE OURO (III) = (I - II)	-6.074.550,00	-2.490.988,87	-3.583.561,13
---	---------------	---------------	---------------

FONTE: Sistema: Sistema CONTÁBIL, Unidade Responsável: PREFEITURA MUNICIPAL DE AMERICA DOURADA, Emissão:25/09/2020, às 13:25:16, Assinado Digitalment no dia 25/09/2020, às 13:25:16.

Notas:

¹ Operações de Crédito descritas na CF, art. 167, inciso III.

ROSA MARIA DOURADO LOPES
Prefeito Municipal
CPF : 230.363.205-63

GEORGE ALMEIDA DA SILVA
Tesoureiro
CPF : 027.423.555-29

ELEILTON DA HORA SANTOS
Contador(a)
Reg. Prof.:

Prefeitura Municipal de America Dourada

BA - EXECUTIVO

PREFEITURA MUNICIPAL DE AMERICA DOURADA

RELATÓRIO RESUMIDO DE EXECUÇÃO ORÇAMENTÁRIA

DEMONSTRATIVO DA PROJEÇÃO ATUARIAL DO REGIME GERAL DE PREVIDÊNCIA SOCIAL

ORÇAMENTO FISCAL DA SEGURIDADE SOCIAL

(Janeiro a Agosto) - 4º Bimestre de 2020



RREO – ANEXO 10 (LRF, art.53, § 1º, inciso I)

Em Reais

PLANO PREVIDENCIÁRIO				
EXERCÍCIO	RECEITAS PREVIDENCIÁRIAS (a)	DESPESAS PREVIDENCIÁRIAS (b)	RESULTADO PREVIDENCIÁRIO (c) = (a - b)	SALDO FINANCEIRO DO EXERCÍCIO (d) = ("d" exerc. Anterior) + (c)
	0,00	0,00	0,00	0,00

PLANO FINANCEIRO				
EXERCÍCIO	RECEITAS PREVIDENCIÁRIAS (a)	DESPESAS PREVIDENCIÁRIAS (b)	RESULTADO PREVIDENCIÁRIO (c) = (a - b)	SALDO FINANCEIRO DO EXERCÍCIO (d) = ("d" exerc. Anterior) + (c)
	0,00	0,00	0,00	0,00

FONTE: Sistema: Sistema CONTÁBIL, Unidade Responsável: PREFEITURA MUNICIPAL DE AMERICA DOURADA, Emissão:25/09/2020, às 13:26:18.
I Projeção atuarial elaborada em 25/09/2020 e oficialmente enviada para o Ministério da Previdência Social – MP S.

ROSA MARIA DOURADO LOPES
Prefeito Municipal
CPF : 230.363.205-63

GEORGE ALMEIDA DA SILVA
Tesoureiro
CPF : 027.423.555-29

ELEILTON DA HORA SANTOS
Contador(a)
Reg. Prof.:

Prefeitura Municipal de America Dourada

BA - EXECUTIVO

PREFEITURA MUNICIPAL DE AMERICA DOURADA

RELATÓRIO RESUMIDO DE EXECUÇÃO ORÇAMENTÁRIA

DEMONSTRATIVO DA RECEITA DE ALIENAÇÃO DE ATIVOS E APLICAÇÃO DOS RECURSOS

ORÇAMENTO FISCAL DA SEGURIDADE SOCIAL

(Janeiro a Agosto) - 4º Bimestre de 2020



RREO – ANEXO 11 (LRF, art.53, § 1º, inciso I)

Em Reais

RECEITAS	PREVISÃO ATUALIZADA (a)	RECEITAS REALIZADAS (b)	SALDO A REALIZAR (c) = (a) - (b)
RECEITA DE ALIENAÇÃO DE ATIVOS (I)	796.000,00	32.474,43	763.525,57
Receita de Alienação de Bens Móveis	150.000,00	0,00	150.000,00
Receita de Alienação de Bens Imóveis	100.000,00	0,00	100.000,00
Receita de Alienação de Bens Intangíveis	0,00	0,00	0,00
Receita de Rendimentos de Aplicações Financeiras	546.000,00	32.474,43	513.525,57

DESPESAS	DOTAÇÃO ATUALIZADA (d)	DESPESAS EMPENHADAS	DESPESAS LIQUIDADAS	DESPESAS PAGAS (e)	DESPESAS INSCRITAS EM RESTOS A PAGAR NÃO PROCESSADOS	PAGAMENTO DE RESTOS A PAGAR (f)	SALDO A PAGAR (g) = (d-e)
APLICAÇÃO DOS RECURSOS DA ALIENAÇÃO DE ATIVOS (II)	6.124.550,00	2.793.888,73	1.655.977,53	1.360.590,24	1.137.911,20	152.033,92	4.763.959,76
Despesas de Capital	6.124.550,00	2.793.888,73	1.655.977,53	1.360.590,24	1.137.911,20	152.033,92	4.763.959,76
Investimentos	5.754.550,00	2.534.234,45	1.510.371,81	1.214.984,52	1.023.862,64	152.033,92	4.539.565,48
Inversões Financeiras	0,00	0,00	0,00	0,00	0,00	0,00	0,00
Amortização da Dívida	370.000,00	259.654,28	145.605,72	145.605,72	114.048,56	0,00	224.394,28
Despesas Correntes dos Regimes de Previdência	0,00	0,00	0,00	0,00	0,00	0,00	0,00
Regime Próprio do Servidores Públicos	0,00	0,00	0,00	0,00	0,00	0,00	0,00

SALDO FINANCEIRO A APLICAR	<EXERCÍCIO ANTERIOR> (h)	EXERCÍCIO (i) = (Ib - (IIe+ IIIf))	SALDO ATUAL (j) = (IIIh + IIIi)
VALOR (III)	0,00	-1.480.149,73	-1.480.149,73

FONTE: Sistema: Sistema CONTÁBIL, Unidade Responsável: PREFEITURA MUNICIPAL DE AMERICA DOURADA, Emissão: 25/09/2020, às 13:26:37, Assinado Digitalmente no dia 25/09/2020, às 13:26:37.

ROSA MARIA DOURADO LOPES
Prefeito Municipal
CPF : 230.363.205-63

GEORGE ALMEIDA DA SILVA
Tesoureiro
CPF : 027.423.555-29

ELEILTON DA HORA SANTOS
Contador(a)
Reg. Prof.:

Prefeitura Municipal de America Dourada

BA - EXECUTIVO

PREFEITURA MUNICIPAL DE AMERICA DOURADA

RELATÓRIO RESUMIDO DE EXECUÇÃO ORÇAMENTÁRIA

DEMONSTRATIVO DAS RECEITAS E DESPESAS COM AÇÕES E SERVIÇOS PÚBLICOS DE SAÚDE

ORÇAMENTO FISCAL DA SEGURIDADE SOCIAL

(Janeiro a Agosto) - 4º Bimestre de 2020



RRRO – ANEXO 12 (LC 141/2012, art. 35)

R\$ 1,00

RECEITAS RESULTANTES DE IMPOSTOS E TRANSFERÊNCIAS CONSTITUCIONAIS E LEGAIS	PREVISÃO INICIAL	PREVISÃO ATUALIZADA (a)	RECEITA REALIZADAS	
			Até o Bimestre (b)	% (b/a)x100
RECEITA DE IMPOSTOS (I)	1.659.000,00	1.659.000,00	366.687,83	22,10
Receita Resultante do Imposto Predial e Territorial Urbano - IPTU	60.000,00	60.000,00	5.827,69	9,71
IPTU	20.000,00	20.000,00	312,57	1,56
Multas, Juros de Mora e Outros Encargos do IPTU	40.000,00	40.000,00	5.515,12	13,79
Receita Resultante do Imposto sobre Transmissão Inter Vivos - ITBI	82.000,00	82.000,00	9.458,39	11,53
ITBI	52.000,00	52.000,00	9.158,39	17,61
Multas, Juros de Mora e Outros Encargos do ITBI	30.000,00	30.000,00	300,00	1,00
Receita Resultante do Imposto sobre Serviços de Qualquer Natureza - ISS	1.517.000,00	1.517.000,00	351.401,75	23,16
ISS	1.410.000,00	1.410.000,00	351.020,83	24,90
Multas, Juros de Mora e Outros Encargos do ISS	107.000,00	107.000,00	380,92	0,36
Receita Resultante do Imposto sobre a Renda e Proventos de Qualquer Natureza Retido na Fonte - IRRF	0,00	0,00	0,00	0,00
RECEITA DE TRANSFERÊNCIAS CONSTITUCIONAIS E LEGAIS (II)	24.765.000,00	24.765.000,00	12.509.891,96	50,51
Cota-Parte FPM	19.500.000,00	19.500.000,00	10.249.080,28	52,56
Cota-Parte ITR	10.000,00	10.000,00	2.197,72	21,98
Cota-Parte IPVA	200.000,00	200.000,00	132.257,68	66,13
Cota-Parte ICMS	5.000.000,00	5.000.000,00	2.110.798,78	42,22
Cota-Parte IPI-Exportação	35.000,00	35.000,00	15.557,50	44,45
Compensações Financeiras Provenientes de Impostos e Transferências Constitucionais	20.000,00	20.000,00	0,00	0,00
Desoneração ICMS (LC 87/96)	20.000,00	20.000,00	0,00	0,00
Outras	0,00	0,00	0,00	0,00
TOTAL DAS RECEITAS RESULTANTES DE IMPOSTOS E TRANSFERÊNCIAS CONSTITUCIONAIS E LEGAIS - (III) = (I) + (II)	26.424.000,00	26.424.000,00	12.876.579,79	48,73

DESPESAS COM AÇÕES E SERVIÇOS PÚBLICOS DE SAÚDE (ASPS) – POR SUBFUNÇÃO E CATEGORIA ECONÔMICA	DOTAÇÃO INICIAL	DOTAÇÃO ATUALIZADA (c)	DESPESAS EMPENHADAS		DESPESAS LIQUIDADAS		DESPESAS PAGAS		Inscritas em Restos a Pagar não Processados (g)
			Até o Bimestre (d)	% (d/c)x100	Até o Bimestre (e)	% (e/c)x100	Até o Bimestre (f)	% (f/c)x100	
ATENÇÃO BÁSICA (IV)	638.000,00	244.960,00	100.000,00	40,82	76.732,42	31,32	76.732,42	31,32	0,00
Despesas Correntes	561.000,00	217.160,00	100.000,00	46,05	76.732,42	35,33	76.732,42	35,33	0,00
Despesas de Capital	77.000,00	27.800,00	0,00	0,00	0,00	0,00	0,00	0,00	0,00
ASSISTÊNCIA HOSPITALAR E AMBULATORIAL (V)	24.000,00	48.900,00	31.814,65	65,06	26.534,65	54,26	26.534,65	54,26	0,00
Despesas Correntes	22.000,00	48.000,00	31.814,65	66,28	26.534,65	55,28	26.534,65	55,28	0,00
Despesas de Capital	2.000,00	900,00	0,00	0,00	0,00	0,00	0,00	0,00	0,00
SUPORTE PROFILÁTICO E TERAPÊUTICO (VI)	6.000,00	6.000,00	0,00	0,00	0,00	0,00	0,00	0,00	0,00
Despesas Correntes	6.000,00	6.000,00	0,00	0,00	0,00	0,00	0,00	0,00	0,00
Despesas de Capital	0,00	0,00	0,00	0,00	0,00	0,00	0,00	0,00	0,00
VIGILÂNCIA SANITÁRIA (VII)	78.000,00	59.000,00	0,00	0,00	0,00	0,00	0,00	0,00	0,00
Despesas Correntes	28.000,00	28.000,00	0,00	0,00	0,00	0,00	0,00	0,00	0,00
Despesas de Capital	50.000,00	31.000,00	0,00	0,00	0,00	0,00	0,00	0,00	0,00
VIGILÂNCIA EPIDEMIOLÓGICA (VIII)	2.000,00	2.000,00	0,00	0,00	0,00	0,00	0,00	0,00	0,00
Despesas Correntes	2.000,00	2.000,00	0,00	0,00	0,00	0,00	0,00	0,00	0,00
Despesas de Capital	0,00	0,00	0,00	0,00	0,00	0,00	0,00	0,00	0,00
ALIMENTAÇÃO E NUTRIÇÃO (IX)	0,00	0,00	0,00	0,00	0,00	0,00	0,00	0,00	0,00
Despesas Correntes	0,00	0,00	0,00	0,00	0,00	0,00	0,00	0,00	0,00
Despesas de Capital	0,00	0,00	0,00	0,00	0,00	0,00	0,00	0,00	0,00
OUTRAS SUBFUNÇÕES (X)	2.933.000,00	4.260.500,00	4.062.156,74	95,34	2.957.585,42	69,42	2.798.543,21	65,69	0,00
Despesas Correntes	2.832.000,00	4.209.500,00	4.044.418,89	96,08	2.947.097,57	70,01	2.788.055,36	66,23	0,00
Despesas de Capital	101.000,00	51.000,00	17.737,85	34,78	10.487,85	20,56	10.487,85	20,56	0,00
TOTAL (XI) = (IV + V + VI + VII + VIII + IX + X)	3.681.000,00	4.621.360,00	4.193.971,39	90,75	3.060.852,49	66,23	2.901.810,28	62,79	0,00

APURAÇÃO DO CUMPRIMENTO DO LIMITE MÍNIMO PARA APLICAÇÃO EM ASPs	DESPESAS EMPENHADAS (D)	DESPESAS LIQUIDADAS (E)	DESPESAS PAGAS (F)
Total das Despesas com ASPs (XII) = (XI)	4.193.971,39	3.060.852,49	2.901.810,28
(-) Restos a Pagar Não Processados Inscritos Indevidamente no Exercício sem Disponibilidade Financeira (XIII)	0,00	0,00	0,00
(-) Despesas Custeadas com Recursos Vinculados à Parcela do Percentual Mínimo que não foi Aplicada em Exercícios Anteriores (XIV)	0,00	0,00	0,00
(-) Despesas Custeadas com Disponibilidade de Caixa Vinculada aos Restos a Pagar Cancelados (XV)	0,00	0,00	0,00
(=) VALOR APLICADO EM ASPs (XVI) = (XII - XIII - XIV - XV)	4.193.971,39	3.060.852,49	2.901.810,28
Despesa Mínima a ser Aplicada em ASPs (XVII) = (III) x 15% (LC 141/2012)	1.931.486,97	1.931.486,97	1.931.486,97
Despesa Mínima a ser Aplicada em ASPs (XVII) = (III) x % (Lei Orgânica Municipal)	-	-	-
Diferença entre o Valor Aplicado e a Despesa Mínima a ser Aplicada (XVIII) = (XVI (d ou e) - XVII)1	2.262.484,42	1.129.365,52	-
Limite não Cumprido (XIX) = (XVIII) (Quando valor for inferior a zero)	0,00	0,00	0,00
PERCENTUAL DA RECEITA DE IMPOSTOS E TRANSFERÊNCIAS CONSTITUCIONAIS E LEGAIS APLICADO EM ASPs (XVI / III) x 100 (mínimo de 15% conforme LC nº 141/2012 ou % da Lei Orgânica Municipal)	32,57	23,77	22,54

Página: 1 de 3

Prefeitura Municipal de America Dourada

BA - EXECUTIVO

PREFEITURA MUNICIPAL DE AMERICA DOURADA

RELATÓRIO RESUMIDO DE EXECUÇÃO ORÇAMENTÁRIA

DEMONSTRATIVO DAS RECEITAS E DESPESAS COM AÇÕES E SERVIÇOS PÚBLICOS DE SAÚDE

ORÇAMENTO FISCAL DA SEGURIDADE SOCIAL

(Janeiro a Agosto) - 4º Bimestre de 2020



CONTROLE DO VALOR REFERENTE AO PERCENTUAL MÍNIMO NÃO CUMPRIDO EM EXERCÍCIOS ANTERIORES PARA FINS DE APLICAÇÃO DOS RECURSOS VINCULADOS CONFORME ARTIGOS 25 E 26 DA LC 141/2012	LIMITE NÃO CUMPRIDO				Saldo Final (não aplicado)1 (l) = (h - (i ou j))
	Saldo Inicial (no exercício atual) (h)	Despesas Custeadas no Exercício de Referência			
		Empenhado (i)	Liquidado (j)	Pago (k)	
Diferença de limite não cumprido em 2020	0,00	0,00	0,00	0,00	0,00
Diferença de limite não cumprido em 2019	0,00	0,00	0,00	0,00	0,00
Diferença de limite não cumprido em Exercícios Anteriores	0,00	0,00	0,00	0,00	0,00
TOTAL DA DIFERENÇA DE LIMITE NÃO CUMPRIDO EM EXERCÍCIOS ANTERIORES (XX)	0,00	0,00	0,00	0,00	0,00

EXECUÇÃO DE RESTOS A PAGAR										
EXERCÍCIO DO EMPENHO	Valor Mínimo para aplicação em ASPS (m)	Valor aplicado em ASPS no exercício (n)	Valor aplicado além do limite mínimo (o) = (n - m), se < 0, então (o) = 0	Total inscrito em RP no exercício (p)	RPNP Inscritos Indevidamente no Exercício sem Disponibilidade Financeira q = (XIII d)	Valor inscrito em RP considerado no Limite (r) = (p - (o + q)) se < 0, então (r) = (0)	Total de RP pagos (s)	Total de RP a pagar (t)	Total de RP cancelados ou prescritos (u)	Diferença entre o valor aplicado além do limite e o total de RP cancelados (v) = ((o + q) - u)
Empenhos de 2019 (regra nova)	0,00	0,00	0,00	0,00	0,00	0,00	0,00	0,00	0,00	0,00
Empenhos de 2018	0,00	0,00	0,00	0,00	0,00	0,00	0,00	0,00	0,00	0,00
Empenhos de 2017	0,00	0,00	0,00	0,00	0,00	0,00	0,00	0,00	0,00	0,00
Empenhos de 2016 e anteriores	0,00	0,00	0,00	0,00	0,00	0,00	0,00	0,00	0,00	0,00
TOTAL DOS RESTOS A PAGAR CANCELADOS OU PRESCRITOS ATÉ O FINAL DO EXERCÍCIO ATUAL QUE AFETARAM O CUMPRIMENTO DO LIMITE (XXI)										0,00
TOTAL DOS RESTOS A PAGAR CANCELADOS OU PRESCRITOS ATÉ O FINAL DO EXERCÍCIO ANTERIOR QUE AFETARAM O CUMPRIMENTO DO LIMITE (XXII)										0,00
TOTAL DOS RESTOS A PAGAR CANCELADOS OU PRESCRITOS NO EXERCÍCIO ATUAL QUE AFETARAM O CUMPRIMENTO DO LIMITE (XXIII) = (XXI - XXII)										0,00

CONTROLE DO VALOR REFERENTE AO PERCENTUAL MÍNIMO NÃO CUMPRIDO EM EXERCÍCIOS ANTERIORES PARA FINS DE APLICAÇÃO DOS RECURSOS VINCULADOS CONFORME ARTIGOS 25 E 26 DA LC 141/2012	RESTOS A PAGAR CANCELADOS OU PRESCRITOS				Saldo Final (não aplicado)1 (aa) = (w - (x ou y))
	Saldo Inicial (w)	Despesas Custeadas no Exercício de Referência			
		Empenhado (x)	Liquidado (y)	Pago (z)	
Restos a pagar cancelados ou prescritos em 2020 a serem compensados (XXIV)	0,00	0,00	0,00	0,00	0,00
Restos a pagar cancelados ou prescritos em 2019 a serem compensados (XXV)	0,00	0,00	0,00	0,00	0,00
Restos a pagar cancelados ou prescritos em exercícios anteriores a serem compensados (XXVI)	0,00	0,00	0,00	0,00	0,00
TOTAL DE RESTOS A PAGAR CANCELADOS OU PRESCRITOS A COMPENSAR (XXVII)	0,00	0,00	0,00	0,00	0,00

RECEITAS ADICIONAIS PARA O FINANCIAMENTO DA SAÚDE NÃO COMPUTADAS NO CÁLCULO DO MÍNIMO	PREVISÃO INICIAL	PREVISÃO ATUALIZADA (a)	RECEITA REALIZADAS	
			Até o Bimestre (b)	% (b/a)x100
TRANSFERÊNCIA DE RECURSOS DO SISTEMA ÚNICO DE SAÚDE-SUS	6.325.000,00	6.325.000,00	5.484.186,71	86,71
Provenientes da União	5.245.000,00	5.245.000,00	5.191.607,31	98,98
Provenientes dos Estados	1.080.000,00	1.080.000,00	292.579,40	27,09
Provenientes de Outros Municípios	0,00	0,00	0,00	0,00
RECEITA DE OPERAÇÕES DE CRÉDITO INTERNAS E EXTERNAS VINCULADAS A SAÚDE (XXX)	0,00	0,00	0,00	0,00
OUTRAS RECEITAS (XXX)	0,00	0,00	0,00	0,00
TOTAL DE RECEITAS ADICIONAIS PARA FINANCIAMENTO DA SAÚDE (XXXI) = (XXVIII + XXIX + XXX)	6.325.000,00	6.325.000,00	5.484.186,71	86,71

Prefeitura Municipal de America Dourada

BA - EXECUTIVO

PREFEITURA MUNICIPAL DE AMERICA DOURADA

RELATÓRIO RESUMIDO DE EXECUÇÃO ORÇAMENTÁRIA

DEMONSTRATIVO DAS RECEITAS E DESPESAS COM AÇÕES E SERVIÇOS PÚBLICOS DE SAÚDE

ORÇAMENTO FISCAL DA SEGURIDADE SOCIAL

(Janeiro a Agosto) - 4º Bimestre de 2020



DESPESAS COM SAÚDE NÃO COMPUTADAS NO CÁLCULO DO MÍNIMO									
DESPESAS COM SAÚDE POR SUBFUNÇÕES E CATEGORIA ECONÔMICA NÃO COMPUTADAS NO CÁLCULO DO MÍNIMO	DOTAÇÃO INICIAL	DOTAÇÃO ATUALIZADA (e)	DESPESAS EMPENHADAS		DESPESAS LIQUIDADAS		DESPESAS PAGAS		Inscritas em Restos a Pagar não Processados (g)
			Até o Bimestre (d)	% (d/c)x100	Até o Bimestre (e)	% (e/c)x100	Até o Bimestre (f)	% (f/c)x100	
ATENÇÃO BÁSICA (XXXII)	3.934.000,00	4.638.090,00	3.876.156,45	83,57	2.741.577,01	59,11	2.642.615,27	56,98	0,00
Despesas Correntes	3.559.000,00	4.367.890,00	3.611.157,05	82,68	2.507.636,50	57,41	2.408.674,76	55,15	0,00
Despesas de Capital	375.000,00	270.200,00	264.999,40	98,08	233.940,51	86,58	233.940,51	86,58	0,00
ASSISTÊNCIA HOSPITALAR E AMBULATORIAL (XXXIII)	1.068.000,00	631.400,00	316.660,05	50,15	270.277,63	42,81	254.787,15	40,35	0,00
Despesas Correntes	1.068.000,00	631.400,00	316.660,05	50,15	270.277,63	42,81	254.787,15	40,35	0,00
Despesas de Capital	0,00	0,00	0,00	0,00	0,00	0,00	0,00	0,00	0,00
SUORTE PROFILÁTICO E TERAPÊUTICO (XXXIV)	140.000,00	110.000,00	29.000,00	26,36	17.285,24	15,71	17.285,24	15,71	0,00
Despesas Correntes	135.000,00	105.000,00	29.000,00	27,62	17.285,24	16,46	17.285,24	16,46	0,00
Despesas de Capital	5.000,00	5.000,00	0,00	0,00	0,00	0,00	0,00	0,00	0,00
VIGILÂNCIA SANITÁRIA (XXXV)	648.000,00	502.650,00	417.308,22	83,02	304.289,25	60,54	292.963,25	58,28	0,00
Despesas Correntes	448.000,00	502.650,00	417.308,22	83,02	304.289,25	60,54	292.963,25	58,28	0,00
Despesas de Capital	200.000,00	0,00	0,00	0,00	0,00	0,00	0,00	0,00	0,00
VIGILÂNCIA EPIDEMIOLÓGICA (XXXVI)	35.000,00	35.000,00	0,00	0,00	0,00	0,00	0,00	0,00	0,00
Despesas Correntes	35.000,00	35.000,00	0,00	0,00	0,00	0,00	0,00	0,00	0,00
Despesas de Capital	0,00	0,00	0,00	0,00	0,00	0,00	0,00	0,00	0,00
ALIMENTAÇÃO E NUTRIÇÃO (XXXVII)	0,00	0,00	0,00	0,00	0,00	0,00	0,00	0,00	0,00
Despesas Correntes	0,00	0,00	0,00	0,00	0,00	0,00	0,00	0,00	0,00
Despesas de Capital	0,00	0,00	0,00	0,00	0,00	0,00	0,00	0,00	0,00
OUTRAS SUBFUNÇÕES (XXXVIII)	500.000,00	1.304.300,00	1.191.094,41	91,32	747.225,76	57,29	708.346,99	54,31	0,00
Despesas Correntes	300.000,00	1.068.200,00	1.033.602,41	96,76	593.687,96	55,58	554.809,19	51,94	0,00
Despesas de Capital	200.000,00	236.100,00	157.492,00	66,71	153.537,80	65,03	153.537,80	65,03	0,00
TOTAL DAS DESPESAS NÃO COMPUTADAS NO CÁLCULO DO MÍNIMO (XXXIX) = (XXXII + XXXIII + XXXIV + XXXV + XXXVI + XXXVII + XXXVIII)	6.325.000,00	7.221.440,00	5.830.219,13	80,73	4.080.654,89	56,51	3.915.997,90	54,23	0,00
DESPESAS TOTAIS COM SAÚDE EXECUTADAS COM RECURSOS PRÓPRIOS E COM RECURSOS TRANSFERIDOS DE OUTROS ENTES									
DESPESAS TOTAIS COM SAÚDE EXECUTADAS COM RECURSOS PRÓPRIOS E COM RECURSOS TRANSFERIDOS DE OUTROS ENTES	DOTAÇÃO INICIAL	DOTAÇÃO ATUALIZADA (e)	DESPESAS EMPENHADAS		DESPESAS LIQUIDADAS		DESPESAS PAGAS		Inscritas em Restos a Pagar não Processados
			Até o Bimestre (d)	% (d/c)x100	Até o Bimestre (e)	% (e/c)x100	Até o bimestre (f)	% (f/c)x100	
ATENÇÃO BÁSICA (XL) = (IV + XXXII)	4.572.000,00	4.883.050,00	3.976.156,45	81,43	2.818.309,43	57,72	2.719.347,69	55,69	0,00
ASSISTÊNCIA HOSPITALAR E AMBULATORIAL (XLI) = (V + XXXIII)	1.092.000,00	680.300,00	348.474,70	51,22	296.812,28	43,63	281.321,80	41,35	0,00
SUORTE PROFILÁTICO E TERAPÊUTICO (XLII) = (VI + XXXIV)	146.000,00	116.000,00	29.000,00	25,00	17.285,24	14,90	17.285,24	14,90	0,00
VIGILÂNCIA SANITÁRIA (XLIII) = (VII + XXXV)	726.000,00	561.650,00	417.308,22	74,30	304.289,25	54,18	292.963,25	52,16	0,00
VIGILÂNCIA EPIDEMIOLÓGICA (XLIV) = (VIII + XXXVI)	37.000,00	37.000,00	0,00	0,00	0,00	0,00	0,00	0,00	0,00
ALIMENTAÇÃO E NUTRIÇÃO (XLV) = (XIX + XXXVII)	0,00	0,00	0,00	0,00	0,00	0,00	0,00	0,00	0,00
OUTRAS SUBFUNÇÕES (XLVI) = (X + XXXVIII)	3.433.000,00	5.564.800,00	5.253.251,15	94,40	3.704.811,18	66,58	3.506.890,20	63,02	0,00
TOTAL DAS DESPESAS COM SAÚDE (XLVII) = (XI + XXXIX)	10.006.000,00	11.842.800,00	10.024.190,52	84,64	7.141.507,38	60,30	6.817.808,18	57,57	0,00
(-) Despesas executadas com recursos provenientes das transferências de recursos de outros entes³	6.325.000,00	7.219.440,00	5.830.219,13	80,76	4.080.654,89	56,52	3.915.997,90	54,24	0,00
TOTAL DAS DESPESAS EXECUTADAS COM RECURSOS PRÓPRIOS (XLVIII)	3.681.000,00	4.623.360,00	4.193.971,39	90,71	3.060.852,49	66,20	2.901.810,28	62,76	0,00

FONTE: Sistema: Sistema CONTÁBIL, Unidade Responsável: PREFEITURA MUNICIPAL DE AMERICA DOURADA, Emissão: 25/09/2020, às 13:26:47, Assinado Digitalmente no dia 25/09/2020, às 13:26:47.

Notas:

1 Nos cinco primeiros bimestres do exercício, o acompanhamento será feito com base na despesa liquidada. No último bimestre do exercício, o valor deverá corresponder ao total da despesa empenhada

2 Até o exercício de 2018, o controle da execução dos restos a pagar considerava apenas os valores dos restos a pagar não processados (regra antiga). A partir do exercício de 2019, o controle da execução dos restos a pagar considera os restos a pagar processados e não processados (regra

nova)

3 Essas despesas são consideradas executadas pelo ente transferidor

ROSA MARIA DOURADO LOPES
Prefeito Municipal
CPF : 230.363.205-63

GEORGE ALMEIDA DA SILVA
Tesoureiro
CPF : 027.423.555-29

ELEILTON DA HORA SANTOS
Contador(a)
Reg. Prof.:

Prefeitura Municipal de America Dourada

BA - EXECUTIVO

PREFEITURA MUNICIPAL DE AMERICA DOURADA
 RELATÓRIO RESUMIDO DE EXECUÇÃO ORÇAMENTÁRIA
DEMONSTRATIVO DAS PARCERIAS PÚBLICO-PRIVADAS
 ORÇAMENTO FISCAL DA SEGURIDADE SOCIAL
 (Janeiro a Agosto) - 4º Bimestre de 2020



RREO – Anexo 13 (Lei nº 11.079, de 30.12.2004, arts. 22, 25 e 28)

RS 1,00

IMPACTOS DAS CONTRATAÇÕES DE PPP	SALDO TOTAL EM 31 DE DEZEMBRO DO EXERCÍCIO ANTERIOR (a)	REGISTROS EFETUADOS EM 2020	
		No bimestre	Até o bimestre (b)
TOTAL DE ATIVOS	0,00	0,00	0,00
Ativos Constituídos na SPE	0,00	0,00	0,00
TOTAL DE PASSIVOS (I)	0,00	0,00	0,00
Obrigações decorrentes de Ativos Constituídos pela SPE	0,00	0,00	0,00
Provisões de PPP	0,00	0,00	0,00
Outros Passivos	0,00	0,00	0,00
ATOS POTENCIAIS PASSIVOS	0,00	0,00	0,00
Obrigações Contratuais	0,00	0,00	0,00
Riscos não Provisionados	0,00	0,00	0,00
Garantias Concedidas	0,00	0,00	0,00
Outros Passivos Contingentes	0,00	0,00	0,00

DESPESAS DE PPP	EXERCÍCIO ANTERIOR	EXERCÍCIO CORRENTE 2020	2021	2022	2023	2024	2025	2026	2027	2028	2029
Do Ente Federado, exceto estaduais não dependentes (I)	0,00	0,00	0,00	0,00	0,00	0,00	0,00	0,00	0,00	0,00	0,00
Das Estaduais Não-dependentes	0,00	0,00	0,00	0,00	0,00	0,00	0,00	0,00	0,00	0,00	0,00
TOTAL DAS DESPESAS	0,00	0,00	0,00	0,00	0,00	0,00	0,00	0,00	0,00	0,00	0,00
PPP A CONTRATAR (II)	0,00	0,00	0,00	0,00	0,00	0,00	0,00	0,00	0,00	0,00	0,00
RECEITA CORRENTE LÍQUIDA (RCL) (III)	40.878.355,80	44.130.061,92	0,00	0,00	0,00	0,00	0,00	0,00	0,00	0,00	0,00
TOTAL DAS DESPESAS CONSIDERADA PARA O LIMITE (IV = I + II)	0,00	0,00	0,00	0,00	0,00	0,00	0,00	0,00	0,00	0,00	0,00
TOTAL DAS DESPESAS / RCL (%) (V = IV / III)	0,00	0,00	0,00	0,00	0,00	0,00	0,00	0,00	0,00	0,00	0,00

Nota:

FONTE: Sistema: Sistema CONTÁBIL. Unidade Responsável: PREFEITURA MUNICIPAL DE AMERICA DOURADA, Emissão: 25/09/2020, às 13:27:45, Assinado Digitalmente no dia 25/09/2020, às 13:27:45.

ROSA MARIA DOURADO LOPES
 Prefeito Municipal
 CPF : 230.363.205-63

GEORGE ALMEIDA DA SILVA
 Tesoureiro
 CPF : 027.423.555-29

ELEILTON DA HORA SANTOS
 Contador(a)
 Reg. Prof.:

Prefeitura Municipal de America Dourada

BA - EXECUTIVO

PREFEITURA MUNICIPAL DE AMERICA DOURADA

RELATÓRIO RESUMIDO DE EXECUÇÃO ORÇAMENTÁRIA^{aaa}

DEMONSTRATIVO SIMPLIFICADO DO RELATÓRIO RESUMIDO DA EXECUÇÃO ORÇAMENTÁRIA

ORÇAMENTO FISCAL DA SEGURIDADE SOCIAL

(Janeiro a Agosto) - 4º Bimestre de 2020



RREO - Anexo 14 (LRF, Art. 48)

Em Reais

BALANÇO ORÇAMENTÁRIO		Até o Bimestre			
RECEITAS					
Previsão Inicial					58.718.000,00
Previsão Atualizada					58.718.000,00
Receitas Realizadas					29.981.555,00
Déficit Orçamentário					0,00
Saldos de Exercícios Anteriores (Utilizados para Créditos Adicionais)					0,00
DESPESAS					
Dotação Inicial					58.718.000,00
Créditos Adicionais					10.392.598,64
Dotação Atualizada					58.718.000,00
Despesas Empenhadas					39.092.208,97
Despesas Liquidadas					27.951.706,11
Despesas Pagas					26.513.847,77
Superávit Orçamentário					2.029.848,89
DESPESAS POR FUNÇÃO / SUBFUNÇÃO		Até o Bimestre			
Despesas Empenhadas					39.092.208,97
Despesas Liquidadas					27.951.706,11
RECEITA CORRENTE LÍQUIDA - RCL		Até o Bimestre			
Receita Corrente Líquida					44.130.061,92
Receita Corrente Líquida Ajustada para Cálculo dos Limites de Endividamento					0,00
Receita Corrente Líquida Ajustada para Cálculo dos Limites da Despesa com Pessoal					0,00
RECEITAS E DESPESAS DOS REGIMES DE PREVIDÊNCIA DOS SERVIDORES		Até o Bimestre			
Regime Próprio de Previdência dos Servidores - PLANO PREVIDENCIÁRIO					
Receitas Previdenciárias Realizadas					0,00
Despesas Previdenciárias Empenhadas					0,00
Despesas Previdenciárias Liquidadas					0,00
Resultado Previdenciário					0,00
Regime Próprio de Previdência dos Servidores - PLANO FINANCEIRO					
Receitas Previdenciárias Realizadas					0,00
Despesas Previdenciárias Empenhadas					0,00
Despesas Previdenciárias Liquidadas					0,00
Resultado Previdenciário					0,00
RESULTADO NOMINAL E PRIMÁRIO		Meta Fixada no Anexo de Metas Fiscais da LDO (a)	Resultado Apurado Até o Bimestre (b)	% em Relação à Meta (b/a)	
Resultado Nominal		0,00	3.368.504,35	0,00	
Resultado Primário		0,00	2.649.019,49	0,00	
RESTOS A PAGAR A PAGAR POR PODER E MINISTÉRIO PÚBLICO		Inscrição	Cancelamento Até o Bimestre	Pagamento Até o Bimestre	Saldo a Pagar
RESTOS A PAGAR PROCESSADOS					
Poder Executivo	1.020.665,66	0,00	521.233,92	499.431,74	
Poder Legislativo	1.020.665,66	0,00	521.233,92	499.431,74	
Poder Judiciário	0,00	0,00	0,00	0,00	
Ministério Público	0,00	0,00	0,00	0,00	
Defensoria Pública	0,00	0,00	0,00	0,00	
RESTOS A PAGAR NÃO-PROCESSADOS					
Poder Executivo	108.555,25	0,00	107.685,25	870,00	
Poder Legislativo	108.555,25	0,00	107.685,25	870,00	
Poder Poder Judiciário	0,00	0,00	0,00	0,00	
Ministério Público	0,00	0,00	0,00	0,00	
Defensoria Pública	0,00	0,00	0,00	0,00	
TOTAL	1.129.220,91	0,00	628.919,17	500.301,74	
DESPESAS COM MANUTENÇÃO E DESENVOLVIMENTO DO ENSINO		Valor Apurado Até o Bimestre	Limites Constitucionais Anuais		
			% Mínimo a Aplicar no Exercício	% Aplicado Até o Bimestre	
Mínimo Anual de <18% / 25%> das Receitas de Impostos na Manutenção e Desenvolvimento do Ensino	13.474.165,60		<18% / 25%>	49,63	
Mínimo Anual de 60% do FUNDEB na Remuneração do Magistério com Ensino Fundamental e Médio	0,00		60%	0,00	
Mínimo Anual de 60% do FUNDEB na Remuneração do Magistério com Educação Infantil e Ensino Fundamental	9.420.658,47		60%	80,38	
Complementação da União ao FUNDEB	0,00		100%	100,00	
RECEITAS DE OPERAÇÕES DE CRÉDITO E DESPESAS DE CAPITAL		Valor Apurado Até o Bimestre	Saldo não realizado		
Receitas de Operação de Crédito		302.899,86	-252.899,86		
Despesa de Capital Líquida		2.793.888,73	3.330.661,27		
PROJEÇÃO ATUARIAL DOS REGIMES DE PREVIDÊNCIA		Exercício	10º Exercício	20º Exercício	35º Exercício
Plano Previdenciário					
Receitas Previdenciárias	0,00	0,00	0,00	0,00	0,00
Despesas Previdenciárias	0,00	0,00	0,00	0,00	0,00
Resultado Previdenciário	0,00	0,00	0,00	0,00	0,00
Plano Financeiro					
Receitas Previdenciárias	0,00	0,00	0,00	0,00	0,00
Despesas Previdenciárias	0,00	0,00	0,00	0,00	0,00
Resultado Previdenciário	0,00	0,00	0,00	0,00	0,00
RECEITA DA ALIENAÇÃO DE ATIVOS E APLICAÇÃO DOS RECURSOS		Valor Apurado Até o Bimestre	Saldo a realizado		
Receita de Capital Resultante de Alienação de Ativos		0,00	0,00		
Aplicação dos Recursos da Alienação de Ativos		0,00	0,00		

Página: 1 de 2

Prefeitura Municipal de America Dourada

BA - EXECUTIVO

PREFEITURA MUNICIPAL DE AMERICA DOURADA

RELATÓRIO RESUMIDO DE EXECUÇÃO ORÇAMENTÁRIAAA

DEMONSTRATIVO SIMPLIFICADO DO RELATÓRIO RESUMIDO DA EXECUÇÃO ORÇAMENTÁRIA

ORÇAMENTO FISCAL DA SEGURIDADE SOCIAL

(Janeiro a Agosto) - 4º Bimestre de 2020



DESPESAS COM AÇÕES E SERVIÇOS PÚBLICOS DE SAÚDE	Valor Apurado Até o Bimestre	Limites Constitucionais Anual	
		% Mínimo a Aplicar no Exercício	% Aplicado Até o Bimestre
Despesas com Ações e Serviços Públicos de Saúde executadas com recursos de impostos	3.060.852,49	15,00	22,72
DESPESAS DE CARÁTER CONTINUADO DERIVADAS DE PPP		Valor Apurado no Exercício Corrente	
Total das Despesas Consideradas para o Limite / RCL (%)		0,00	

FONTE: Sistema: Sistema CONTÁBIL, Unidade Responsável: PREFEITURA MUNICIPAL DE AMERICA DOURADA, Emissão: 25/09/2020, às 13:28:09, Assinado Digitalmente no dia 25/09/2020, às 13:28:09.

ROSA MARIA DOURADO LOPES
Prefeito Municipal
CPF : 230.363.205-63

GEORGE ALMEIDA DA SILVA
Tesoureiro
CPF : 027.423.555-29

ELEILTON DA HORA SANTOS
Contador(a)
Req. Prof.:

Prefeitura Municipal de America Dourada



BA - EXECUTIVO
PREFEITURA MUNICIPAL DE AMERICA DOURADA
 RELATÓRIO RESUMIDO DE EXECUÇÃO ORÇAMENTÁRIA
DEMONSTRATIVO DE SENTENÇAS JUDICIAIS
 ORÇAMENTO FISCAL DA SEGURIDADE SOCIAL
 Julho de 2020

Artigos 19, § 4º e 30º, § 7º da L.C. 101/00 (Portaria TCM/BA Nº 460)

Beneficiário	Determinação		Nº NE de Origem	Pagamento		
	Data	Valor		Data	Valor	Nº do PP
TRIBUNAL REGIONAL DO TRABALHO DA 5 A REGIAO	10/07/2020	42.338,26	494	10/07/2020	42.338,26	1901
TOTAL	-	42.338,26	-	-	42.338,26	-

ROSA MARIA DOURADO LOPES
 Prefeita Municipal
 CPF : 230.363.205-63

GEORGE ALMEIDA DA SILVA
 Tesoureiro
 CPF : 027.423.555-29

ELEILTON DA HORA SANTOS
 Contador(a)
 Reg. Prof.:

Prefeitura Municipal de America Dourada

BA - EXECUTIVO
PREFEITURA MUNICIPAL DE AMERICA DOURADA
 RELATÓRIO RESUMIDO DE EXECUÇÃO ORÇAMENTÁRIA
DEMONSTRATIVO DE SENTENÇAS JUDICIAIS
 ORÇAMENTO FISCAL DA SEGURIDADE SOCIAL
 Agosto de 2020

Artigos 19, § 4º e 30º, § 7º da L.C. 101/00 (Portaria TCM/BA Nº 460)

Beneficiário	Determinação		Nº NE de Origem	Pagamento		
	Data	Valor		Data	Valor	Nº do PP
TRIBUNAL REGIONAL DO TRABALHO DA 5 A REGIAO	10/08/2020	73.004,10	494	10/08/2020	73.004,10	2254
TOTAL	-	73.004,10	-	-	73.004,10	-

ROSA MARIA DOURADO LOPES
 Prefeito Municipal
 CPF : 230.363.205-63

GEORGE ALMEIDA DA SILVA
 Tesoureiro
 CPF : 027.423.555-29

ELEILTON DA HORA SANTOS
 Contador(a)
 Reg. Prof.:

Prefeitura Municipal de America Dourada

Relatório de Gestão Fiscal (Rgf)



Em Reais

DESPESA EXECUTADAS (Últimos 12 Meses (LIQUIDADAS))	DESPESAS EXECUTADAS (Últimos 12 Meses (LIQUIDADAS))												INSCRITAS EM RESTOS A PAGAR NÃO PROCESSADOS (a)	
	set/19	out/19	nov/19	dez/19	jan/20	fev/20	mar/20	abr/20	maio/20	jun/20	jul/20	ago/20		TOTAL (ULTIMO) (a)
DESPESA COM PESSOAL	2.044.310,07	1.718.686,19	1.403.563,45	3.159.047,71	1.512.379,94	1.974.824,10	2.146.395,48	1.616.096,59	1.990.509,22	2.273.456,84	1.878.077,18	2.124.507,70	23.812.434,47	0,00
DESPESA BRUTA COM PESSOAL (I)	1.505.365,67	1.242.057,74	831.895,52	3.041.095,81	1.485.139,93	1.445.653,31	1.832.550,21	1.425.849,04	1.404.926,24	1.956.999,83	1.466.363,02	1.847.947,94	19.866.444,26	0,00
Pessoal Ativo	1.345.734,34	1.242.057,74	488.782,98	2.688.519,73	1.485.139,93	1.432.719,80	1.413.781,64	1.425.849,04	1.404.926,24	1.956.999,83	1.466.363,02	1.477.179,72	17.824.874,01	0,00
Vencimentos, Vantagens e Outras Despesas Variáveis	1.59.631,33	-	343.112,54	356.376,08	-	12.913,51	418.768,57	-	-	-	-	370.768,22	1.661.570,25	0,00
Obrigações Patronais	-	-	-	-	-	-	-	-	-	-	-	-	-	0,00
Benefícios Previdenciários	-	-	-	-	-	-	-	-	-	-	-	-	-	0,00
Pessoal Inativo e Pensionistas	-	-	-	34.073,95	-	-	192,12	-	-	-	-	-	34.266,07	0,00
Aposentadorias, Reserva e Reformas	-	-	-	-	-	-	-	-	-	-	-	-	-	0,00
Pensões	-	-	-	-	-	-	-	-	-	-	-	-	-	0,00
OUTRAS DESPESAS DE PESSOAL DECORRENTES DE CONTRATOS DE TERCEIRIZAÇÃO (art. 16, § 1º da LRF)	538.944,40	476.628,45	571.667,93	83.277,95	272.940,01	529.170,79	315.653,15	190.847,55	585.582,98	316.437,01	411.714,16	276.559,76	4.321.724,14	0,00
(C) Despesa não Computada (art. 19, § 1º da LRF) (II)	-	-	-	34.073,95	-	-	192,12	-	-	-	-	-	34.266,07	0,00
Indenizações por Demissão e Incentivos à Demissão Voluntária	-	-	-	-	-	-	-	-	-	-	-	-	-	0,00
Voluntários/Desempenha de Serviço Judicial de período anterior ao da	-	-	-	15.540,06	-	-	-	-	-	-	-	-	15.540,06	0,00
Despesas de Exercícios Anteriores de período anterior ao	-	-	-	18.533,89	-	-	192,12	-	-	-	-	-	18.726,01	0,00
Inativos e Pensionistas com Resumos Vinculados	-	-	-	-	-	-	-	-	-	-	-	-	-	0,00
DESPESA LÍQUIDA COM PESSOAL (III) = (I - II)	2.044.310,07	1.718.686,19	1.403.563,45	3.124.973,76	1.512.379,94	1.974.824,10	2.146.203,36	1.616.096,59	1.990.509,22	2.273.456,84	1.878.077,18	2.124.507,70	23.808.168,40	0,00
APURAÇÃO DO CUMPRIMENTO DO LIMITE LEGAL														
RECEITA CORRENTE LÍQUIDA - RCL (IV)													44.130.061,92	
(C) Transferências obrigatórias da União relativas às emendas individuais (V) (§ 13, art. 166 da CF)													0,00	
= RECEITA CORRENTE LÍQUIDA AJUSTADA (VI)													44.130.061,92	
DESPESA TOTAL COM PESSOAL - DTP (VII) = (II) + (III)													23.808.168,40	
LIMITE MÁXIMO (VIII) (Items I, II e III, art. 20 da LRF)													23.830.233,44	
LIMITE PRORCIONAL (IX) = (0,95 x VIII) (parágrafo único do art. 22 da LRF)													22.638.771,76	
LIMITE DE ALERTA (X) = (0,99 x VIII) (inciso II do § 1º do art. 59 da LRF)													21.447.210,89	
													48,60%	

Prefeitura Municipal de America Dourada



PREFEITURA MUNICIPAL DE AMERICA DOURADA
RELATÓRIO DE GESTÃO FISCAL
DEMONSTRATIVO DA DÍVIDA CONSOLIDADA LÍQUIDA
ORÇAMENTO FISCAL DA SEGURIDADE SOCIAL
(Janeiro a Agosto) - 2º Quadrimestre de 2020

RGF - ANEXO 2 (LRF, art. 55, inciso I, alínea "b")

RS 1,00

DÍVIDA CONSOLIDADA	SALDO DO EXERCÍCIO ANTERIOR	SALDO DO EXERCÍCIO DE 2020		
		Até o 1º Quadrimestre	Até o 2º Quadrimestre	Até o 3º Quadrimestre
DÍVIDA CONSOLIDADA - DC (I)	11.261.092,11	11.168.858,26	11.115.486,39	0,00
Dívida Mobiliária	0,00	0,00	0,00	0,00
Dívida Contratual	10.749.799,32	10.657.565,47	10.604.193,60	0,00
Empréstimos	0,00	0,00	0,00	0,00
Interna	0,00	0,00	0,00	0,00
Externa	0,00	0,00	0,00	0,00
Reestruturação da Dívida de Estados e Municípios	0,00	0,00	0,00	0,00
Financiamentos	420.000,00	387.534,66	357.450,96	0,00
Interna	420.000,00	387.534,66	357.450,96	0,00
Externa	0,00	0,00	0,00	0,00
Parcelamento e Renegociação de dívidas	10.329.799,32	10.270.030,81	10.246.742,64	0,00
De Tributos	0,00	0,00	0,00	0,00
De Contribuições Previdenciárias	10.294.607,15	10.243.648,28	10.229.169,75	0,00
De Demais Contribuições Sociais	0,00	0,00	0,00	0,00
Do FGTS	0,00	0,00	0,00	0,00
Com Instituição Não financeira	35.192,17	26.382,53	17.572,89	0,00
Demais Dívidas Contratuals	0,00	0,00	0,00	0,00
Precatórios Posteriores a 05/05/2000 (Inclusive) – Vencidos e não Pagos	511.292,79	511.292,79	511.292,79	0,00
Outras Dívidas	0,00	0,00	0,00	0,00
DEDUÇÕES (II)	2.592.654,51	5.715.125,03	5.815.553,14	0,00
Disponibilidade de Caixa¹	2.592.654,51	5.715.125,03	5.815.553,14	0,00
Disponibilidade de Caixa Bruta	3.613.320,17	6.214.556,77	6.314.984,88	0,00
(-) Restos a Pagar Processados	1.020.665,66	499.431,74	499.431,74	0,00
Demais Haveres Financeiros	0,00	0,00	0,00	0,00
DÍVIDA CONSOLIDADA LÍQUIDA – DCL (III) = (I – II)	8.668.437,60	5.453.733,23	5.299.933,25	0,00
RECEITA CORRENTE LÍQUIDA – RCL (IV)	40.878.355,80	42.475.111,17	44.130.061,92	0,00
(-) Transferências obrigatórias da União relativas às emendas individuais (art. 166-A, § 1º, da CF)	0,00	0,00	0,00	0,00
RECEITA CORRENTE LÍQUIDA AJUSTADA(VI) = (IV - V)	0,00	0,00	0,00	0,00
% DA DC SOBRE A RCL (I / RCL)	27,55	26,30	25,19	0,00
% DA DCL SOBRE A RCL (III / RCL)	21,21	12,84	12,01	0,00
LIMITE DEFINIDO POR RESOLUÇÃO DO SENADO FEDERAL – <120%>				
LIMITE DE ALERTA (inciso III do § 1º do art. 59 da LRF) - <108%>				

OUTROS VALORES NÃO INTEGRANTES DA DCL	SALDO DO EXERCÍCIO ANTERIOR	SALDO DO EXERCÍCIO DE 2020		
		Até o 1º Quadrimestre	Até o 2º Quadrimestre	Até o 3º Quadrimestre
PRECATÓRIOS ANTERIORES A 05/05/2000	0,00	0,00	0,00	0,00
PRECATÓRIOS POSTERIORES A 05/05/2000 (Não incluídos na DC)²	0,00	0,00	0,00	0,00
PASSIVO ATUARIAL	0,00	0,00	0,00	0,00
INSUFICIÊNCIA FINANCEIRA	0,00	0,00	0,00	0,00
DEPÓSITOS E CONSIGNAÇÕES SEM CONTRAPARTIDA	243.449,94	474.079,21	171.558,15	0,00
RP NÃO PROCESSADOS	108.555,25	870,00	870,00	0,00
ANTECIPAÇÕES DE RECEITA ORÇAMENTÁRIA – ARO	0,00	0,00	0,00	0,00
DÍVIDA CONTRATUAL DE PPP	0,00	0,00	0,00	0,00
APROPRIAÇÃO DE DEPÓSITOS JUDICIAIS - LC 151/2015	0,00	0,00	0,00	0,00

FONTE: Sistema <Nome>, Unidade Responsável <Nome>, Data da emissão <dd/mmm/aaaa> e hora de emissão <hhh e mmm>

1. Se o saldo apurado for negativo, ou seja, se o total da Disponibilidade de Caixa Bruta for menor que Restos a Pagar Processados, esse saldo negativo não deverá ser informado nessa linha, mas sim na linha da "Insuficiência Financeira", no quadro "Outros Valores não integrantes da Dívida Consolidada". Assim, quando o cálculo de Disponibilidade de Caixa for negativo, o valor dessa linha deverá ser (0) "zero".

2. Refere-se aos precatórios posteriores a 05/05/2000 que, em cumprimento ao disposto no artigo 100 da Constituição Federal, ainda não foram incluídos no orçamento ou constam no orçamento e ainda não foram pagos. Ao final do exercício em que esses precatórios foram incluídos ou que deveriam ter sido incluídos, os valores deverão compor a linha "Precatórios Posteriores".

Nota:

ROSA MARIA DOURADO LOPES
Prefeito Municipal
CPF : 230.363.205-63

GEORGE ALMEIDA DA SILVA
Tesoureiro
CPF : 027.423.555-29

ELEILTON DA HORA SANTOS
Contador(a)
Reg. Prof.:

Prefeitura Municipal de America Dourada



BA - EXECUTIVO
PREFEITURA MUNICIPAL DE AMERICA DOURADA
 RELATÓRIO DE GESTÃO FISCAL
DEMONSTRATIVO DAS GARANTIAS E CONTRAGARANTIAS DE VALORES
 ORÇAMENTO FISCAL DA SEGURIDADE SOCIAL
 (Janeiro a Agosto) - 2º Quadrimestre de 2020

RGF – ANEXO 3 (LRF, art. 55, inciso I, alínea "c" e art. 40, § 1º)

R\$ 1,00

GARANTIAS CONCEDIDAS	SALDO DO EXERCÍCIO ANTERIOR	SALDOS DO EXERCÍCIO DE 2020		
		Até o 1º Quadrimestre	Até o 2º Quadrimestre	Até o 3º Quadrimestre
AOS ESTADOS (I)	0,00	0,00	0,00	0,00
Em Operações de Crédito Externas	0,00	0,00	0,00	0,00
Em Operações de Crédito Internas	0,00	0,00	0,00	0,00
AOS MUNICÍPIOS (II)	0,00	0,00	0,00	0,00
Em Operações de Crédito Externas	0,00	0,00	0,00	0,00
Em Operações de Crédito Internas	0,00	0,00	0,00	0,00
ÀS ENTIDADES CONTROLADAS (III)	0,00	0,00	0,00	0,00
Em Operações de Crédito Externas	0,00	0,00	0,00	0,00
Em Operações de Crédito Internas	0,00	0,00	0,00	0,00
POR MEIO DE FUNDOS E PROGRAMAS (IV)	0,00	0,00	0,00	0,00
TOTAL GARANTIAS CONCEDIDAS (V) = (I + II + III + IV)	0,00	0,00	0,00	0,00
RECEITA CORRENTE LÍQUIDA – RCL (IV)	40.878.355,80	42.475.111,17	44.130.061,92	0,00
(-) Transferências obrigatórias da União relativas às emendas individuais (art. 166-A, § 1º, da CF) (VII)	0,00	0,00	0,00	0,00
RECEITA CORRENTE LÍQUIDA AJUSTADA (VIII) = (VI - VII)	0,00	0,00	0,00	0,00
% do TOTAL DAS GARANTIAS sobre a RCL	0,00	0,00	0,00	0,00
LIMITE DEFINIDO POR RESOLUÇÃO DO SENADO FEDERAL – <22%>	8.993.238,28	9.344.524,46	9.708.613,62	0,00
LIMITE DE ALERTA (inciso III do §1º do art. 59 da LRF) - <90%>	8.093.914,45	8.410.072,01	8.737.752,26	0,00

CONTRAGARANTIAS RECEBIDAS	SALDO DO EXERCÍCIO ANTERIOR	SALDOS DO EXERCÍCIO DE 2020		
		Até o 1º Quadrimestre	Até o 2º Quadrimestre	Até o 3º Quadrimestre
DOS ESTADOS (IX)	0,00	0,00	0,00	0,00
Em Garantia às operações de Crédito Externas	0,00	0,00	0,00	0,00
Em Garantia às operações de Crédito Internas	0,00	0,00	0,00	0,00
DOS MUNICÍPIOS (X)	0,00	0,00	0,00	0,00
Em Garantia às operações de Crédito Externas	0,00	0,00	0,00	0,00
Em Garantia às operações de Crédito Internas	0,00	0,00	0,00	0,00
DAS ENTIDADES CONTROLADAS (XI)	0,00	0,00	0,00	0,00
Em Garantia às operações de Crédito Externas	0,00	0,00	0,00	0,00
Em Garantia às operações de Crédito Internas	0,00	0,00	0,00	0,00
EM GARANTIAS POR MEIO DE FUNDOS E PROGRAMAS (XII)	0,00	0,00	0,00	0,00
TOTAL CONTRAGARANTIAS RECEBIDAS (XIII) = (IX + X + XI + XII)	0,00	0,00	0,00	0,00

MEDIDAS CORRETIVAS:

FONTE: Sistema: Sistema CONTÁBIL, Unidade Responsável: PREFEITURA MUNICIPAL DE AMERICA DOURADA, Emissão: 25/09/2020, às 13:17:03, Assinado Digitalmente no dia 25/09/2020, às 13:17:03.

Nota:

¹ Inclui garantias concedidas por meio de Fundos.

ROSA MARIA DOURADO LOPES
 Prefeito Municipal
 CPF : 230.363.205-63

GEORGE ALMEIDA DA SILVA
 Tesoureiro
 CPF : 027.423.555-29

ELEILTON DA HORA SANTOS
 Contador(a)
 Reg. Prof.:

Prefeitura Municipal de America Dourada



BA - EXECUTIVO
PREFEITURA MUNICIPAL DE AMERICA DOURADA
 RELATÓRIO DE GESTÃO FISCAL
DEMONSTRATIVO DAS OPERAÇÕES DE CRÉDITO
 ORÇAMENTO FISCAL DA SEGURIDADE SOCIAL
 MAIO - AGOSTO de 2020

RGF – ANEXO 4 (LRF, art. 55, inciso I, alínea "d" e inciso III alínea "c")

RS 1,00

OPERAÇÕES DE CRÉDITO	VALOR REALIZADO	
	No Quadrimestre de Referência	Até o Quadrimestre de Referência (a)
Mobiliária	0,00	0,00
Interna	0,00	0,00
Externa	0,00	0,00
Contratual	605.799,72	1.514.499,30
Interna	605.799,72	1.514.499,30
Empréstimos	605.799,72	1.514.499,30
Aquisição Financiada de Bens e Arrendamento Mercantil Financeiro	0,00	0,00
Antecipação de Receita pela Venda a Termo de Bens e Serviços	0,00	0,00
Assunção, Reconhecimento e Confissão de Dívidas (LRF, art. 29, § 1º)	0,00	0,00
Operações de crédito previstas no art. 7º § 3º da RSF nº 43/2001 (I)	0,00	0,00
Externa	0,00	0,00
Empréstimos	0,00	0,00
Aquisição Financiada de Bens e Arrendamento Mercantil Financeiro	0,00	0,00
Antecipações de Receitas pela Venda a Termo de Bens e Serviços	0,00	0,00
Assunção, Reconhecimento e Confissão de Dívidas (LRF, art. 29, § 1º)	0,00	0,00
Operações de crédito previstas no art. 7º § 3º da RSF nº 43/2001 (II)	0,00	0,00
TOTAL (III)	605.799,72	1.514.499,30

APURAÇÃO DO CUMPRIMENTO DOS LIMITES	VALOR	% SOBRE A RCL
RECEITA CORRENTE E LÍQUIDA – RCL (IV)	44.130.061,92	--
(-) Transferências obrigatórias da União relativas às emendas individuais (§ 1º, art. 166-A da CF) (V)	0,00	0,00
RECEITA CORRENTE LÍQUIDA AJUSTADA PARA CÁLCULO DOS LIMITES DE ENDIVIDAMENTO (VI) = (IV - V)	0,00	0,00
OPERAÇÕES VEDADAS (VI)	0,00	0,00
TOTAL CONSIDERADO PARA FINS DA APURAÇÃO DO CUMPRIMENTO DO LIMITE (VIII) = (IIIa + VII - Ia - IIa)	1.514.499,30	3,43
LIMITE GERAL DEFINIDO POR RESOLUÇÃO DO SENADO FEDERAL PARA AS OPERAÇÕES DE CRÉDITO INTERNAS E EXTERNAS	7.060.809,91	16,00
LIMITE DE ALERTA (inciso III do §1º do art. 59 da LRF) - <9%>	6.354.728,92	14,40
OPERAÇÕES DE CRÉDITO POR ANTECIPAÇÃO DA RECEITA ORÇAMENTÁRIA	0,00	--
LIMITE DEFINIDO POR RESOLUÇÃO DO SENADO FEDERAL PARA AS OPERAÇÕES DE CRÉDITO POR ANTECIPAÇÃO DA RECEITA ORÇAMENTÁRIA	3.089.104,33	7,00

OUTRAS OPERAÇÕES QUE INTEGRAM A DÍVIDA CONSOLIDADA	VALOR REALIZADO	
	No Quadrimestre de Referência	Até o Quadrimestre de Referência (a)
Parcelamentos de Dívidas	0,00	0,00
Tributos	0,00	0,00
Contribuições Previdenciárias	0,00	0,00
FGTS	0,00	0,00
Operações de reestruturação e recomposição do principal de dívidas	0,00	0,00

FONTE: Sistema <Nome>, Unidade Responsável <Nome>, Data da emissão <dd/mmm/aaaa> e hora de emissão <hhh e mmm>

1 Conforme Manual de Instrução de Pleitos - MIP STN/COPEM, essas operações podem ser contratadas mesmo que não haja margem disponível nos limites. No entanto, uma vez contratadas, os fluxos de tais operações terão seus efeitos contabilizados para fins da contratação de outras operações de crédito.

Notas:

ROSA MARIA DOURADO LOPES
 Prefeito Municipal

GEORGE ALMEIDA DA SILVA
 Tesoureiro

ELEILTON DA HORA SANTOS
 Contador(a)

Prefeitura Municipal de America Dourada



BA - EXECUTIVO
PREFEITURA MUNICIPAL DE AMERICA DOURADA
 RELATÓRIO DE GESTÃO FISCAL
DEMONSTRATIVO DA DISPONIBILIDADE DE CAIXA E DOS RESTOS A PAGAR
 ORÇAMENTO FISCAL DA SEGURIDADE SOCIAL
 (Janeiro a Agosto) - 2º Quadrimestre de 2020

RGF - Anexo 5 (LRF, Art. 55, inciso III, alínea "a")

IDENTIFICAÇÃO DOS RECURSOS	DISPONIBILIDADE DE CAIXA BRUTA (a)	OBRIGAÇÕES FINANCEIRAS			INSUFICIÊNCIA FINANCEIRA VERIFICADA NO CONSÓRCIO PÚBLICO (f)	DISPONIBILIDADE DE CAIXA LÍQUIDA (ANTES DA INSCRIÇÃO EM RESTOS A PAGAR NÃO PROCESSADOS DO EXERCÍCIO) (g) = (a - (b + c + d + e) - f)	RESTOS A PAGAR EMPENHADOS E NÃO LIQUIDADOS DO EXERCÍCIO (h)	EMPENHOS NÃO LIQUIDADOS CANCELADOS (NÃO INSCRITOS POR INSUFICIÊNCIA FINANCEIRA)	DISPONIBILIDADE E DE CAIXA LÍQUIDA (APÓS A INSCRIÇÃO EM RESTOS A PAGAR NÃO PROCESSADOS DO EXERCÍCIO)	
		Restos a Pagar Não Pagos	Do Exercício (e)							Demais Obrigações Financeiras (c)
			De Exercícios Anteriores (b)	De Exercício (e)						
TOTAL DOS RECURSOS VINCULADOS (I)	4.317.189,49	2.000,00	784.417,85	870,00	0,00	3.529.901,64	7.254,51	0,00	-3.724.613,84	
Receita de Impostos e de Transferência de Impostos - Educação	2.404,29	0,00	54.697,72	0,00	0,00	-52.283,43	1.027.866,60	0,00	-1.080.152,03	
Transferência do FUNDEB 60%	625.281,43	0,00	0,00	0,00	0,00	625.281,43	505.474,39	0,00	119.807,04	
Transferência do FUNDEB 40%	0,00	0,00	69.599,32	0,00	0,00	69.599,32	621.167,14	0,00	-690.766,46	
Outros Recursos Destinados à Educação	371.430,48	0,00	95.182,77	0,00	0,00	276.247,61	1.609.159,32	0,00	-1.332.911,71	
Receita de Impostos e de Transferência de Impostos - Saúde	197.466,77	0,00	159.042,21	0,00	0,00	38.424,56	1.133.118,90	0,00	-1.094.694,34	
Outros Recursos Destinados à Saúde	1.745.244,78	0,00	164.656,99	0,00	0,00	1.580.587,79	1.749.564,24	0,00	-168.976,45	
Recursos Destinados ao RPPS - Plano Previdenciário	0,00	0,00	0,00	0,00	0,00	0,00	0,00	0,00	0,00	
Recursos destinados ao RPPS - Plano Financeiro	0,00	0,00	0,00	0,00	0,00	0,00	0,00	0,00	0,00	
Recursos de Operações de Crédito (exceto destinados à Educação e à Saúde)	13.327,87	0,00	0,00	0,00	0,00	13.327,87	97.100,14	0,00	-83.772,27	
Recursos de Arrendado de Bens/Ativos	0,00	0,00	0,00	0,00	0,00	0,00	0,00	0,00	0,00	
Outros Recursos Vinculados de Recursos	1.586.801,13	2.000,00	241.246,84	870,00	0,00	1.342.684,29	511.064,75	0,00	83.161,54	
TOTAL DOS RECURSOS NÃO VINCULADOS (II)	1.773.028,23	497.431,74	435.883,25	0,00	0,00	839.713,24	3.869.481,92	0,00	-3.029.768,68	
Recursos Ordinários	1.773.028,23	497.431,74	435.883,25	0,00	0,00	839.713,24	3.869.481,92	0,00	-3.029.768,68	
Outros Recursos não Vinculados	0,00	0,00	0,00	0,00	0,00	0,00	0,00	0,00	0,00	
TOTAL (III) = (I + II)	6.090.217,72	499.431,74	1.220.301,10	870,00	0,00	4.369.614,88	11.123.997,40	0,00	-6.754.382,52	

FONTE: Sistema Contábil Unidade Responsável - PREFEITURA MUNICIPAL DE AMERICA DOURADA. Emissão: 25/09/2020, às 13:17:23. Assinado Digitalmente em: 25/09/2020, às 13:17:23.

ROSA MARIA DOURADO LOPES
 Prefeito Municipal
 CPF : 230.363.205-63

GEORGE ALMEIDA DA SILVA
 Tesoureiro
 CPF : 027.423.555-29

ELEILTON DA HORA SANTOS
 Contador(a)
 Reg. Prof.:

Prefeitura Municipal de America Dourada



BA - EXECUTIVO
PREFEITURA MUNICIPAL DE AMERICA DOURADA
 RELATÓRIO DE GESTÃO FISCAL
DEMONSTRATIVO SIMPLIFICADO DO RELATÓRIO DE GESTÃO FISCAL
 ORÇAMENTO FISCAL DA SEGURIDADE SOCIAL
 MAIO - AGOSTO de 2020

LRF, art. 48 - Anexo 6

RS 1,00

RECEITA CORRENTE LÍQUIDA	VALOR ATÉ O QUADRIMESTRE	
Receita Corrente Líquida	44.130.061,92	
Receita Corrente Líquida Ajustada para Cálculo dos Limites de Endividamento	44.130.061,92	
Receita Corrente Líquida Ajustada para Cálculo dos Limites da Despesa com Pessoal	0,00	
DESPESA COM PESSOAL	VALOR	% SOBRE A RCL AJUSTADA
Despesa Total com Pessoal - DTP	23.808.168,40	53,95%
Limite Máximo (incisos I, II e III, art . 20 da LRF) - <%>	23.830.233,44	54,00 %
Limite Prudencial (parágrafo único, art . 22 da LRF) - <%>	22.638.721,77	51,30%
Limite de Alerta (inciso II do §1º do art . 59 da LRF) - <%>	21.447.210,09	48,60%
DÍVIDA CONSOLIDADA	VALOR ATÉ O QUADRIMESTRE DE REFERÊNCIA	% SOBRE A RCL AJUSTADA
Dívida Consolidada Líquida	5.299.933,25	12,01%
Limite Definido por Resolução do Senado Federal	5.295.607,43	120,00
GARANTIA DE VALORES	VALOR ATÉ O QUADRIMESTRE DE REFERÊNCIA	% SOBRE A RCL AJUSTADA
Total das Garantias Concedidas	0,00	0,00%
Limite Definido por Resolução do Senado Federal	9.708.613,62	22,00
OPERAÇÕES DE CRÉDITO	VALOR	% SOBRE A RCL AJUSTADA
Operações de Crédito Externas e Internas	0,00	0,00%
Operações de Crédito por Antecipação da Receita	0,00	0,00
Limite definido pelo Senado Federal para Operações de Crédito Externas e Internas	7.060.809,91	16,00
Limite definido pelo Senado Federal para Operações de Crédito por Antecipação da Receita	3.089.104,33	7,00
RESTOS A PAGAR	RESTOS A PAGAR EMPENHADOS E NÃO LIQUIDADOS DO EXERCÍCIO	DISPONIBILIDADE DE CAIXA LÍQUIDA (APÓS A INSCRIÇÃO EM RESTOS A PAGAR NÃO PROCESSADOS DO EXERCÍCIO)
Valor Total	11.123.997,40	-6.754.382,52

FONTE: Sistema: Sistema CONTÁBIL, Unidade Responsável: PREFEITURA MUNICIPAL DE AMERICA DOURADA, Emissão:25/09/2020, às 13:17:32, Assinado Digitalmente no dia 25/09/2020, às 13:17:32.

ROSA MARIA DOURADO LOPES
 Prefeito Municipal
 CPF : 230.363.205-63

GEORGE ALMEIDA DA SILVA
 Tesoureiro
 CPF : 027.423.555-29

ELEILTON DA HORA SANTOS
 Contador(a)
 Reg. Prof.: