



Diário Oficial do **Município**

Prefeitura Municipal de America Dourada

quinta-feira, 30 de maio de 2019

Ano VIII - Edição nº 00850 | Caderno 1

Prefeitura Municipal de America Dourada publica



Avenida Romão Gramacho | 15 | Centro | América Dourada-Ba

www.pmamericadourada.ba.ipmbrasil.org.br

Este documento foi assinado digitalmente por SERASA Experian
6BB4B1774BC5946CF9C0885372A437F0

Prefeitura Municipal de America Dourada

SUMÁRIO

- Decreto nº 102/2019 - Fica definido 03 DE JUNHO DE 2019 como o dia de protesto em defesa das causas municipais - PRÓ-MUNICÍPIO e dá outras providências correlatas.
- RELATÓRIO DE GESTÃO FISCAL - 1º QUADRIMESTRE 2019
- RELATÓRIO RESUMIDO DA EXECUÇÃO ORÇAMENTÁRIA - 2º BIMESTRE 2019

Prefeitura Municipal de America Dourada

Decreto



ESTADO DA BAHIA
MUNICÍPIO DE AMÉRICA DOURADA
Av. Romão Gramacho, 77 – Centro – Cep. 44.910-000
Tel.: (74) 3692-2000 – CNPJ. 13.891.536/0001-96

DECRETO Nº 102, de 30 DE MAIO DE 2019.

Fica definido 03 DE JUNHO DE 2019 como o dia de protesto em defesa das causas municipais – PRÓ-MUNICÍPIO e dá outras providências correlatas.

A PREFEITA MUNICIPAL DE AMÉRICA DOURADA, no uso de suas atribuições legais estabelecidas na Lei Orgânica do Município e

CONSIDERANDO que a Diretoria da União dos Municípios da Bahia – UPB e seus associados, reunidos no último dia 22 de maio, decidiram lançar a segunda campanha PRÓ-MUNICÍPIO;

CONSIDERANDO a necessidade da união dos entes Municípios na luta em favor dos interesses municipais e de seus cidadãos e a conclamação a todos os Prefeitos (as) para mobilização no dia 03 de junho, às 08 horas, saindo da sede da UPB em direção à Governadoria, à Assembleia Legislativa e ao Tribunal de Contas dos Municípios, para encaminhamento das pautas e das demandas dos Municípios Baianos.

CONSIDERANDO que o objetivo da campanha é chamar a atenção do Legislativo Estadual, Federal e do Poder Executivo Estadual para a situação financeira dos Municípios, sua gestão fiscal e regularização dos repasses Federais e Estaduais;

DECRETA:

Art. 1º. Declara o dia 03 de junho de 2019, como de mobilização em apoio ao movimento PRÓ-MUNICÍPIO.

Parágrafo único. As repartições da Prefeitura Municipal funcionarão apenas no regime de expediente interno, sem atendimento ao público, ressalvado os serviços e as atividades consideradas de natureza essencial, especialmente na área da saúde, educação e coleta de lixo urbano.

Scanned by CamScanner

Prefeitura Municipal de America Dourada



ESTADO DA BAHIA

MUNICÍPIO DE AMÉRICA DOURADA

Av. Romão Gramacho, 77 – Centro – Cep. 44.910-000


Tel.: (74) 3692-2000 – CNPJ. 13.891.536/0001-96

Art. 2º. No dia da mobilização, a Prefeita Municipal estará na Capital do Estado, a fim de acompanhar a mobilização da segunda campanha PRÓ-MUNICÍPIO, conforme programação definida na reunião do dia 22/05/2019 na sede da UPB.

Art. 3º. No dia da mobilização será hasteado um pano preto e uma faixa de apoio ao movimento PRÓ-MUNICÍPIO na sede da Prefeitura Municipal em sinal de protesto.

Art. 4º Este Decreto entra em vigor na data da sua publicação.

América Dourada, 30 de maio de 2019.



ROSA MARIA DOURADO LOPES

Prefeita Municipal

Scanned by CamScanner

Prefeitura Municipal de América Dourada

Relatório de Gestão Fiscal (Rgf)



Em Reais

BA - EXECUTIVO
PREFEITURA MUNICIPAL DE AMÉRICA DOURADA
 RELATÓRIO DE GESTÃO FISCAL
DEMONSTRATIVO DA DESPESA COM PESSOAL
 ORÇAMENTO FISCAL DA SEGURIDADE SOCIAL
 JANEIRO - ABRIL de 2019
 RGF - ANEXO I (LRF, art. 55, inciso I, alínea "a")

DESPESAS COM PESSOAL	DESPESAS EXECUTADAS												TOTAL (ÚLT. 12 M.)	INSCRITAS EM RESTOS A PAGAR NÃO
	Últimos 12 Meses													
	05/2018	06/2018	07/2018	08/2018	09/2018	10/2018	11/2018	12/2018	01/2019	02/2019	03/2019	04/2019		
DESPESA BRUTA COM PESSOAL (I)	1.454.519,31	1.232.398,26	1.379.636,89	1.329.326,20	760.221,49	2.315.501,43	2.071.103,53	2.649.862,14	1.056.453,38	1.580.660,89	1.891.125,96	2.388.073,56	18.037.779,51	0,00
Pessoal Ativo	1.431.642,31	1.203.288,26	1.368.536,89	1.307.616,20	574.511,49	2.086.908,48	1.576.351,82	2.055.457,88	1.023.626,92	1.379.900,68	1.183.733,25	1.580.346,64	16.751.920,82	0,00
Vencimentos, Vantagens e Outras Despesas Variáveis	1.282.657,35	1.203.288,26	1.193.600,23	1.307.616,20	397.228,91	2.089.266,22	1.434.075,93	1.955.494,71	1.023.626,92	1.276.033,92	1.070.006,74	1.454.476,34	15.657.371,73	0,00
Obrigações Patronais	148.984,96	-	174.936,66	-	177.282,58	27.642,26	142.275,89	79.963,17	-	103.866,76	113.726,51	125.870,30	1.094.549,09	0,00
Benefícios Previdenciários	0,00	0,00	0,00	0,00	0,00	0,00	0,00	0,00	0,00	0,00	0,00	0,00	0,00	0,00
Pessoal Inativo e Pensionistas	0,00	0,00	0,00	0,00	0,00	0,00	0,00	0,00	0,00	0,00	0,00	0,00	0,00	0,00
Aposentadorias, Reserva e Reformas	0,00	0,00	0,00	0,00	0,00	0,00	0,00	0,00	0,00	0,00	0,00	0,00	0,00	0,00
Pensões	0,00	0,00	0,00	0,00	0,00	0,00	0,00	0,00	0,00	0,00	0,00	0,00	0,00	0,00
Outros Benefícios Previdenciários	0,00	0,00	0,00	0,00	0,00	0,00	0,00	0,00	0,00	0,00	0,00	0,00	0,00	0,00
Outras despesas de pessoal decorrentes de contratos de	22.877,00	29.110,00	11.100,00	21.710,00	185.710,00	228.592,95	494.751,71	614.404,26	7.900,00	170.575,17	664.778,02	795.652,75	3.247.161,86	0,00
DESPESAS NÃO COMPUTADAS (II) (S 1º do art. 19 da	-	-	-	-	-	-	-	-	24.926,46	30.183,04	42.614,69	12.074,17	109.800,36	0,00
Indenizações por Demissão e Incentivos à Demissão	0,00	0,00	0,00	0,00	0,00	0,00	0,00	0,00	20.710,84	14.680,75	42.614,69	12.074,17	0,00	0,00
Decorrentes de Decisão Judicial de período anterior ao da	-	-	-	-	-	-	-	-	-	-	-	-	-	0,00
Despesas de Exercícios Anteriores de período anterior ao	0,00	0,00	0,00	0,00	0,00	0,00	0,00	4.215,62	15.504,29	-	-	-	19.719,91	0,00
Inativos e Pensionistas com Recursos Vinculados	0,00	0,00	0,00	0,00	0,00	0,00	0,00	0,00	0,00	0,00	0,00	0,00	0,00	0,00
1.454.519,31	1.232.398,26	1.379.636,89	1.329.326,20	760.221,49	2.315.501,43	2.071.103,53	2.649.862,14	1.031.526,92	1.550.475,85	1.848.511,27	2.375.999,39	19.999.082,68	0,00	
APURAÇÃO DO CUMPRIMENTO DO LIMITE LEGAL													% SOBRE A RCL AJUSTADA	
RECEITA CORRENTE LÍQUIDA - RCL (IV)	38.474.572,29												1,00	
= RECEITA CORRENTE LÍQUIDA AJUSTADA (VI)	0,00												0,00	
DEPESA TOTAL COM PESSOAL - DTP (VII) = (III a + III b)	19.999.082,68												51,98%	
LIMITE MÁXIMO (VIII) (incisos I, II e III, art. 20 da LRF)	20.691.533,84												54,00	
LIMITE PRUDENCIAL (IX) = (0,95 x VIII) (parágrafo único do art. 22 da LRF)	19.656.957,15												51,3	
LIMITE DE ALERTA (X) = (0,90 x VIII) (inciso II do art. 8º do art. 59 da LRF)	18.622.380,46												48,6	

ROSA MARIA DOURADO LOPES
 Prefeita Municipal
 CPF : 230.363.205-63

GEORGE ALMEIDA DA SILVA
 Secretário de Administração
 CPF : 027.423.555-29

EILEITON DA COSTA REIS

Prefeitura Municipal de America Dourada



PREFEITURA MUNICIPAL DE AMERICA DOURADA
RELATÓRIO DE GESTÃO FISCAL
DEMONSTRATIVO DA DÍVIDA CONSOLIDADA LÍQUIDA
ORÇAMENTO FISCAL DA SEGURIDADE SOCIAL
(Janeiro a Abril) - 1º Quadrimestre de 2019

RGF - ANEXO 2 (LRF, art. 55, inciso I, alínea "b")

RS 1,00

DÍVIDA CONSOLIDADA	SALDO DO EXERCÍCIO ANTERIOR	SALDO DO EXERCÍCIO DE 2019		
		Até o 1º Quadrimestre	Até o 2º Quadrimestre	Até o 3º Quadrimestre
DÍVIDA CONSOLIDADA - DC (I)	9.743.668,06	9.677.803,21	0,00	0,00
Divida Mobiliária	0,00	0,00	0,00	0,00
Divida Contratual	9.654.869,09	9.589.004,24	0,00	0,00
Empréstimos	0,00	0,00	0,00	0,00
Interna	0,00	0,00	0,00	0,00
Externa	0,00	0,00	0,00	0,00
Reestruturação da Dívida de Estados e Municípios	0,00	0,00	0,00	0,00
Financiamentos	20.000,00	2.657,80	0,00	0,00
Interna	20.000,00	2.657,80	0,00	0,00
Externa	0,00	0,00	0,00	0,00
Parcelamento e Renegociação de dívidas	9.634.869,09	9.586.346,44	0,00	0,00
De Tributos	0,00	0,00	0,00	0,00
De Contribuições Previdenciárias	9.547.806,07	9.509.283,42	0,00	0,00
De Demais Contribuições Sociais	0,00	0,00	0,00	0,00
Do FGTS	0,00	0,00	0,00	0,00
Com Instituição Não financeira	87.063,02	77.063,02	0,00	0,00
Demais Dívidas Contratuais	0,00	0,00	0,00	0,00
Precatórios Posteriores a 05/05/2000 (Inclusive) – Vencidos e não Pagos	88.798,97	88.798,97	0,00	0,00
Outras Dívidas	0,00	0,00	0,00	0,00
DEDUÇÕES (II)	639.049,03	3.368.498,24	0,00	0,00
Disponibilidade de Caixa¹	619.049,03	3.348.498,24	0,00	0,00
Disponibilidade de Caixa Bruta	2.086.335,94	3.855.914,98	0,00	0,00
(-) Restos a Pagar Processados	1.467.286,91	507.416,74	0,00	0,00
Demais Haveres Financeiros	20.000,00	20.000,00	0,00	0,00
DÍVIDA CONSOLIDADA LÍQUIDA – DCL (III) = (I – II)	9.104.619,03	6.309.304,97	0,00	0,00
RECEITA CORRENTE LÍQUIDA – RCL	1.298.985,17	13.174.556,18	0,00	0,00
% DA DC SOBRE A RCL (I / RCL)	750,10	73,46	0,00	0,00
% DA DCL SOBRE A RCL (III / RCL)	700,90	47,89	0,00	0,00
LIMITE DEFINIDO POR RESOLUÇÃO DO SENADO FEDERAL – <120%>	1.558.782,20	15.809.467,42	0,00	0,00
LIMITE DE ALERTA (inciso III do § 1º do art. 59 da LRF) - <108%>	1.402.903,98	14.228.520,67	0,00	0,00

OUTROS VALORES NÃO INTEGRANTES DA DCL	SALDO DO EXERCÍCIO ANTERIOR	SALDO DO EXERCÍCIO DE 2019		
		Até o 1º Quadrimestre	Até o 2º Quadrimestre	Até o 3º Quadrimestre
PRECATÓRIOS ANTERIORES A 05/05/2000	0,00	0,00	0,00	0,00
PRECATÓRIOS POSTERIORES A 05/05/2000 (Não incluídos na DC)²	0,00	0,00	0,00	0,00
PASSIVO ATUARIAL	0,00	0,00	0,00	0,00
INSUFICIÊNCIA FINANCEIRA	0,00	0,00	0,00	0,00
DEPÓSITOS E CONSIGNAÇÕES SEM CONTRAPARTIDA	494.169,57	522.438,21	0,00	0,00
RP NÃO PROCESSADOS	86.463,69	0,00	0,00	0,00
ANTECIPAÇÕES DE RECEITA ORÇAMENTÁRIA – ARO	0,00	0,00	0,00	0,00
DÍVIDA CONTRATUAL DE PPP	0,00	0,00	0,00	0,00
APROPRIAÇÃO DE DEPÓSITOS JUDICIAIS - LC 151/2015	0,00	0,00	0,00	0,00

FONTE: Sistema <Nome>, Unidade Responsável <Nome>, Data da emissão <dd/mm/aaaa> e hora de emissão <hh e mmm>

- Se o saldo apurado for negativo, ou seja, se o total da Disponibilidade de Caixa Bruta for menor que Restos a Pagar Processados, esse saldo negativo não deverá ser informado nessa linha, mas sim na linha da "Insuficiência Financeira", no quadro "Outros Valores não integrantes da Dívida Consolidada". Assim, quando o cálculo de Disponibilidade de Caixa for negativo, o valor dessa linha deverá ser (0) "zero".
 - Refere-se aos precatórios posteriores a 05/05/2000 que, em cumprimento ao disposto no artigo 100 da Constituição Federal, ainda não foram incluídos no orçamento ou constam no orçamento e ainda não foram pagos. Ao final do exercício em que esses precatórios foram incluídos ou que deveriam ter sido incluídos, os valores deverão compor a linha "Precatórios Posteriores".
- Nota:

ROSA MARIA DOURADO LOPES
Prefeito Municipal
CPF : 230.363.205-63

GEORGE ALMEIDA DA SILVA
Tesorreiro
CPF : 027.423.555-29

ELEILTON DA HORA SANTOS
Contador(a)
Reg. Prof.:

Prefeitura Municipal de America Dourada



BA - EXECUTIVO
PREFEITURA MUNICIPAL DE AMERICA DOURADA
 RELATÓRIO DE GESTÃO FISCAL
DEMONSTRATIVO DAS GARANTIAS E CONTRAGARANTIAS DE VALORES
 ORÇAMENTO FISCAL DA SEGURIDADE SOCIAL
 (Janeiro a Abril) - 1º Quadrimestre de 2019

RGF – ANEXO 3 (LRF, art. 55, inciso I, alínea "c" e art. 40, § 1º)

RS 1,00

GARANTIAS CONCEDIDAS	SALDO DO EXERCÍCIO ANTERIOR	SALDOS DO EXERCÍCIO DE 2019		
		Até o 1º Quadrimestre	Até o 2º Quadrimestre	Até o 3º Quadrimestre
AOS ESTADOS (I)	0,00	0,00	0,00	0,00
Em Operações de Crédito Externas	0,00	0,00	0,00	0,00
Em Operações de Crédito Internas	0,00	0,00	0,00	0,00
AOS MUNICÍPIOS (II)	0,00	0,00	0,00	0,00
Em Operações de Crédito Externas	0,00	0,00	0,00	0,00
Em Operações de Crédito Internas	0,00	0,00	0,00	0,00
ÀS ENTIDADES CONTROLADAS (III)	0,00	0,00	0,00	0,00
Em Operações de Crédito Externas	0,00	0,00	0,00	0,00
Em Operações de Crédito Internas	0,00	0,00	0,00	0,00
POR MEIO DE FUNDOS E PROGRAMAS (IV)	0,00	0,00	0,00	0,00
TOTAL GARANTIAS CONCEDIDAS (V) = (I + II + III + IV)	0,00	0,00	0,00	0,00
RECEITA CORRENTE LÍQUIDA – RCL (IV)	1.298.985,17	13.174.556,18	0,00	0,00
% do TOTAL DAS GARANTIAS sobre a RCL	0,00	0,00	0,00	0,00
LIMITE DEFINIDO POR RESOLUÇÃO DO SENADO FEDERAL – <22%>	285.776,74	2.898.402,36	0,00	0,00
LIMITE DE ALERTA (inciso III do §1º do art. 59 da LRF) - <90%>	257.199,06	2.608.562,12	0,00	0,00

CONTRAGARANTIAS RECEBIDAS	SALDO DO EXERCÍCIO ANTERIOR	SALDOS DO EXERCÍCIO DE 2019		
		Até o 1º Quadrimestre	Até o 2º Quadrimestre	Até o 3º Quadrimestre
DOS ESTADOS (VII)	0,00	0,00	0,00	0,00
Em Garant ia às operações de Crédito Externas	0,00	0,00	0,00	0,00
Em Garant ia às operações de Crédito Internas	0,00	0,00	0,00	0,00
DOS MUNICÍPIOS (VIII)	0,00	0,00	0,00	0,00
Em Garant ia às operações de Crédito Externas	0,00	0,00	0,00	0,00
Em Garant ia às operações de Crédito Internas	0,00	0,00	0,00	0,00
DAS ENTIDADES CONTROLADAS (IX)	0,00	0,00	0,00	0,00
Em Garant ia às operações de Crédito Externas	0,00	0,00	0,00	0,00
Em Garant ia às operações de Crédito Internas	0,00	0,00	0,00	0,00
EM GARANTIAS POR MEIO DE FUNDOS E PROGRAMAS (X)	0,00	0,00	0,00	0,00
TOTAL CONTRAGARANTIAS RECEBIDAS (XI) = (VII + VIII + IX + X)	0,00	0,00	0,00	0,00

MEDIDAS CORRETIVAS:

FONTE: Sistema: Sistema CONTÁBIL, Unidade Responsável: PREFEITURA MUNICIPAL DE AMERICA DOURADA, Emissão:28/05/2019, às 14:49:59, Assinado Digitalmente no dia 28/05/2019, às 14:49:59.

Nota:

¹ Inclui garantias concedidas por meio de Fundos.

ROSA MARIA DOURADO LOPES
 Prefeito Municipal
 CPF : 230.363.205-63

GEORGE ALMEIDA DA SILVA
 Tesoureiro
 CPF : 027.423.555-29

ELEILTON DA HORA SANTOS
 Contador(a)
 Reg. Prof.:

Prefeitura Municipal de America Dourada



BA - EXECUTIVO
PREFEITURA MUNICIPAL DE AMERICA DOURADA
 RELATÓRIO DE GESTÃO FISCAL
DEMONSTRATIVO DAS OPERAÇÕES DE CRÉDITO
 ORÇAMENTO FISCAL DA SEGURIDADE SOCIAL
 JANEIRO - ABRIL de 2019

RGF – ANEXO 4 (LRF, art. 55, inciso I, alínea "d" e inciso III alínea "c")

RS 1,00

OPERAÇÕES DE CRÉDITO	VALOR REALIZADO	
	No Quadrimestre de Referência	Até o Quadrimestre de Referência (a)
Mobiliária	0,00	0,00
Interna	0,00	0,00
Externa	0,00	0,00
Contratual	0,00	0,00
Interna	0,00	0,00
Empréstimos	0,00	0,00
Aquisição Financiada de Bens e Arrendamento Mercantil Financeiro	0,00	0,00
Antecipação de Receita pela Venda a Termo de Bens e Serviços	0,00	0,00
Assunção, Reconhecimento e Confissão de Dívidas (LRF, art. 29, § 1º)	0,00	0,00
Operações de crédito previstas no art. 7º § 3º da RSF nº 43/2001 (I)	0,00	0,00
Externa	0,00	0,00
Empréstimos	0,00	0,00
Aquisição Financiada de Bens e Arrendamento Mercantil Financeiro	0,00	0,00
Antecipações de Receitas pela Venda a Termo de Bens e Serviços	0,00	0,00
Assunção, Reconhecimento e Confissão de Dívidas (LRF, art. 29, § 1º)	0,00	0,00
Operações de crédito previstas no art. 7º § 3º da RSF nº 43/2001 (II)	0,00	0,00
TOTAL (III)	0,00	0,00

APURAÇÃO DO CUMPRIMENTO DOS LIMITES	VALOR	% SOBRE A RCL
RECEITA CORRENTE E LÍQUIDA – RCL (IV)	13.174.556,18	--
OPERAÇÕES VEDADAS (V)	0,00	0,00
TOTAL CONSIDERADO PARA FINS DA APURAÇÃO DO CUMPRIMENTO DO LIMITE (VI)= (IIIa + V - Ia - IIa)	0,00	0,00
LIMITE GERAL DEFINIDO POR RESOLUÇÃO DO SENADO FEDERAL PARA AS OPERAÇÕES DE CRÉDITO INTERNAS E EXTERNAS	2.107.928,99	16,00
LIMITE DE ALERTA (inciso III do §1º do art. 59 da LRF) - <%>	1.897.136,09	14,40
OPERAÇÕES DE CRÉDITO POR ANTECIPAÇÃO DA RECEITA ORÇAMENTÁRIA	0,00	--
LIMITE DEFINIDO POR RESOLUÇÃO DO SENADO FEDERAL PARA AS OPERAÇÕES DE CRÉDITO POR ANTECIPAÇÃO DA RECEITA ORÇAMENTÁRIA	922.218,93	7,00

OUTRAS OPERAÇÕES QUE INTEGRAM A DÍVIDA CONSOLIDADA	VALOR REALIZADO	
	No Quadrimestre de Referência	Até o Quadrimestre de Referência (a)
Parcelamentos de Dívidas	0,00	0,00
Tributos	0,00	0,00
Contribuições Previdenciárias	0,00	0,00
FGTS	0,00	0,00
Operações de reestruturação e recomposição do principal de dívidas	0,00	0,00

FONTE: Sistema <Nome>, Unidade Responsável <Nome>, Data da emissão <dd/mm/aaaa> e hora de emissão <hh:mm>

1 Conforme Manual de Instrução de Pleitos - MIP STN/COPEM, essas operações podem ser contratadas mesmo que não haja margem disponível nos limites. No entanto, uma vez contratadas, os fluxos de tais operações terão seus efeitos contabilizados para fins da contratação de outras operações de crédito.

Notas:

ROSA MARIA DOURADO LOPES
 Prefeito Municipal
 CPF : 230.363.205-63

GEORGE ALMEIDA DA SILVA
 Tesoureiro
 CPF : 027.423.555-29

ELEILTON DA HORA SANTOS
 Contador(a)
 Reg. Prof.:

Prefeitura Municipal de America Dourada



BA - EXECUTIVO
PREFEITURA MUNICIPAL DE AMERICA DOURADA
 RELATÓRIO DE GESTÃO FISCAL
DEMONSTRATIVO DA DISPONIBILIDADE DE CAIXA E DOS RESTOS A PAGAR
 ORÇAMENTO FISCAL DA SEGURIDADE SOCIAL
 (Janeiro a Abril) - 1º Quadrimestre de 2019

RGF - Anexo 5 (LRF, Art. 55, inciso III, alínea "a")

IDENTIFICAÇÃO DOS RECURSOS	DISPONIBILIDADE DE CAIXA BRUTA (a)	OBRIGAÇÕES FINANCEIRAS				INSCRIÇÃO FINANCEIRA VERIFICADA NO CONSORCIO PÚBLICO (f)	DISPONIBILIDADE DE CAIXA LÍQUIDA (ANTES DA INSCRIÇÃO EM RESTOS A PAGAR NÃO PROCESSADOS DO EXERCÍCIO) (g) = (a - (b + c + d + e) - f)	RESTOS A PAGAR EMPENHADOS E NÃO LIQUIDADOS DO EXERCÍCIO	EMPENHOS NÃO LIQUIDADOS CANCELADOS (NÃO INSCRITOS POR INSUFICIÊNCIA FINANCEIRA)
		Restos a Pagar Liquidados e Não Pagos		Restos a Pagar Empenhados e Não Liquidados de Exercícios Anteriores (d)	Demais Obrigações Financeiras (e)				
		De Exercícios Anteriores (b)	Do Exercício (c)						
TOTAL DOS RECURSOS VINCULADOS (I)	2.612.216,15	2.000,00	678.057,22	0,00	0,00	1.932.158,93	8.182.802,50	0,00	
Receitas de Impostos e de Transferência de Impostos - Educação	62.506,80	0,00	120.512,14	0,00	0,00	-58.005,34	1.175.532,61	0,00	
Transferências do FUNDEB 60%	1.051.485,54	0,00	3.475,88	0,00	0,00	1.048.009,66	1.882.358,81	0,00	
Transferências do FUNDEB 40%	0,00	0,00	15.333,00	0,00	0,00	-15.333,00	1.161.694,02	0,00	
Outros Recursos Destinados à Educação	326.148,05	0,00	117.140,89	0,00	0,00	209.007,16	850.125,60	0,00	
Receitas de Impostos e de Transferência de Impostos - Saúde	162.586,92	0,00	216.846,49	0,00	0,00	-54.259,57	1.212.315,40	0,00	
Outros Recursos Destinados à Saúde	528.502,18	0,00	148.612,02	0,00	0,00	379.890,16	1.495.387,54	0,00	
Recursos Destinados à Assistência Social	181.625,88	2.000,00	56.136,80	0,00	0,00	123.489,08	225.121,48	0,00	
Recursos destinados ao RPPS - Plano Previdenciário	0,00	0,00	0,00	0,00	0,00	0,00	0,00	0,00	
Recursos destinados ao RPPS - Plano Emancipatório	0,00	0,00	0,00	0,00	0,00	0,00	0,00	0,00	
Recursos de Operações de Crédito (exceto destinados à Educação e à Saúde)	0,00	0,00	0,00	0,00	0,00	0,00	0,00	0,00	
Recursos de Alienação de Bens/Ativos	0,00	0,00	0,00	0,00	0,00	0,00	0,00	0,00	
Outros Destinações Vinculadas de Recursos	299.360,78	0,00	0,00	0,00	0,00	299.360,78	180.267,04	0,00	
TOTAL DOS RECURSOS NÃO VINCULADOS (II)	1.243.698,83	15.985,00	335.642,87	0,00	0,00	892.070,96	4.560.346,34	0,00	
Recursos Ordinários	1.243.698,83	15.985,00	335.642,87	0,00	0,00	892.070,96	4.560.346,34	0,00	
Outros Recursos não Vinculados	0,00	0,00	0,00	0,00	0,00	0,00	0,00	0,00	
TOTAL (III) = (I + II)	3.855.914,98	17.985,00	1.013.700,09	0,00	0,00	2.824.229,89	12.743.148,84	0,00	

FONTE: Sistema Contábil, Unidade Responsável: PREFEITURA MUNICIPAL DE AMERICA DOURADA, Emissão: 28/05/2019, às 14:57:50. Assinado digitalmente no dia 28/05/2019, às 14:57:50.

ROSA MARIA DOURADO LOPES
 Prefeito Municipal
 CPF : 230.363.205-63

GEORGE ALMEIDA DA SILVA
 Tesoureiro
 CPF : 027.423.555-29

ELEILTON DA HORA SANTOS
 Contador(a)
 Reg. Prof.:

Prefeitura Municipal de America Dourada



BA - EXECUTIVO
PREFEITURA MUNICIPAL DE AMERICA DOURADA
 RELATÓRIO DE GESTÃO FISCAL
DEMONSTRATIVO SIMPLIFICADO DO RELATÓRIO DE GESTÃO FISCAL
 ORÇAMENTO FISCAL DA SEGURIDADE SOCIAL
 JANEIRO - ABRIL de 2019

LRF, art. 48 - Anexo 6

R\$ 1,00

RECEITA CORRENTE LÍQUIDA	VALOR ATÉ O QUADRIMESTRE	
Receita Corrente Líquida	38.474.572,29	
Receita Corrente Líquida Ajustada	38.474.572,29	
DESPESA COM PESSOAL	VALOR	% SOBRE A RCL AJUSTADA
Despesa Total com Pessoal - DTP	19.999.082,68	51,98%
Limite Máximo (incisos I, II e III, art . 20 da LRF) - <=>	20.776269,04	54,00 %
Limite Prudencial (parágrafo único, art . 22 da LRF) - <=>	19.737.455,58	51,30
Limite de Alerta (inciso II do §1º do art . 59 da LRF) - <=>	18.698.642,13	48,60
DÍVIDA CONSOLIDADA	VALOR	% SOBRE A RCL
Dívida Consolidada Líquida	6.309.304,97	47,89%
Limite Definido por Resolução do Senado Federal	15.809.467,42	120,00
GARANTIA DE VALORES	VALOR	% SOBRE A RCL
Total das Garantias Concedidas	0,00	0,00%
Limite Definido por Resolução do Senado Federal	2.898.402,36	22,00
OPERAÇÕES DE CRÉDITO	VALOR	% SOBRE A RCL
Operações de Crédito Externas e Internas	0,00	0,00%
Operações de Crédito por Antecipação da Receita	0,00	0,00
Limite definido pelo Senado Federal para Operações de Crédito Externas e Internas	2.107.928,99	16,00
Limite definido pelo Senado Federal para Operações de Crédito por Antecipação da Receita	922.218,93	7,00
RESTOS A PAGAR	INSCRIÇÃO EM RESTOS A PAGAR NÃO PROCESSADOS DO EXERCÍCIO	DISPONIBILIDADE DE CAIXA LÍQUIDA (ANTES DA INSCRIÇÃO EM RESTOS A PAGAR NÃO PROCESSADOS DO EXERCÍCIO)
Valor Total	12.743.148,84	1.374.927,98

FONTE: Sistema: Sistema CONTABIL, Unidade Responsável: PREFEITURA MUNICIPAL DE AMERICA DOURADA, Emissão:28/05/2019, às 14:58:23, Assinado Digitalmente no dia 28/05/2019, às 14:58:23.

ROSA MARIA DOURADO LOPES
 Prefeito Municipal
 CPF : 230.363.205-63

GEORGE ALMEIDA DA SILVA
 Tesoureiro
 CPF : 027.423.555-29

ELEILTON DA HORA SANTOS
 Contador(a)
 Reg. Prof.:

Prefeitura Municipal de America Dourada

Relatório Resumido da Execução

BA - EXECUTIVO

PREFEITURA MUNICIPAL DE AMERICA DOURADA

RELATÓRIO RESUMIDO DE EXECUÇÃO ORÇAMENTÁRIA

BALANÇO ORÇAMENTÁRIO

ORÇAMENTO FISCAL DA SEGURIDADE SOCIAL

(Janeiro a Abril) - 2º Bimestre de 2019



RREO - Anexo I (LRF, Art. 52, inciso I, alíneas "a" e "b" do inciso II e §1º)

Em Reais

RECEITAS	PREVISÃO INICIAL	PREVISÃO ATUALIZADA (a)	RECEITAS REALIZADAS				SALDO (a-c)
			No Bimestre (b)	% (b/a)	Até o Bimestre (c)	% (c/a)	
RECEITAS (EXCETO INTRA-ORÇAMENTÁRIAS) (I)	57.421.000,00	57.421.000,00	5.769.371,50	10,05	12.674.207,67	22,07	44.746.792,33
RECEITAS CORRENTES	52.786.000,00	52.786.000,00	5.769.371,50	10,93	12.415.954,04	23,52	40.370.045,96
IMPOSTOS, TAXAS E CONTRIBUIÇÕES DE MELHORIA	4.000.000,00	4.000.000,00	219.280,84	5,48	413.928,86	10,35	3.586.071,14
Impostos	2.705.000,00	2.705.000,00	174.513,75	6,45	354.604,88	13,11	2.350.395,12
Impostos sobre a Renda e Proventos de Qualquer Natureza	840.000,00	840.000,00	89.893,91	10,70	164.375,01	19,57	675.624,99
Impostos Específicos de Estados, DF e Municípios	1.595.000,00	1.595.000,00	84.619,84	5,31	190.229,87	11,93	1.404.770,13
Outros Impostos	270.000,00	270.000,00	0,00	0,00	0,00	0,00	270.000,00
Taxas	1.295.000,00	1.295.000,00	44.767,09	3,46	59.323,98	4,58	1.235.676,02
Taxas pelo Exercício do Poder de Polícia	1.090.000,00	1.090.000,00	41.785,89	3,83	54.302,78	4,98	1.035.697,22
Taxas pela Prestação de Serviços	200.000,00	200.000,00	2.981,20	1,49	5.021,20	2,51	194.978,80
Taxas - Específicas de Estados, DF e Municípios	5.000,00	5.000,00	0,00	0,00	0,00	0,00	5.000,00
CONTRIBUIÇÕES	150.000,00	150.000,00	13.278,58	8,85	56.736,72	37,82	93.263,28
Contribuição para o Custeio do Serviço de Iluminação Pública	150.000,00	150.000,00	13.278,58	8,85	56.736,72	37,82	93.263,28
RECEITA PATRIMONIAL	740.000,00	740.000,00	20.434,89	2,76	32.541,38	4,40	707.458,62
Valores Mobiliários	740.000,00	740.000,00	20.434,89	2,76	32.541,38	4,40	707.458,62
Juros e Correções Monetárias	740.000,00	740.000,00	20.434,89	2,76	32.541,38	4,40	707.458,62
RECEITA DE SERVIÇOS	330.000,00	330.000,00	0,00	0,00	0,00	0,00	330.000,00
Serviços Administrativos e Comerciais Gerais	330.000,00	330.000,00	0,00	0,00	0,00	0,00	330.000,00
TRANSFERÊNCIAS CORRENTES	46.596.000,00	46.596.000,00	5.459.797,22	11,72	11.849.636,45	25,43	34.746.363,55
Transferências da União e de suas Entidades	27.845.000,00	27.845.000,00	3.178.914,23	11,42	7.160.915,82	25,72	20.684.084,18
Transferências da União - Específicas de Estados, DF e Municípios	27.845.000,00	27.845.000,00	3.178.914,23	11,42	7.160.915,82	25,72	20.684.084,18
Transferências dos Estados e do Distrito Federal e de suas Entidades	6.246.000,00	6.246.000,00	658.952,07	10,55	1.358.861,07	21,76	4.887.138,93
Transferências dos Estados - Específicas de Estados, DF e Municípios	6.246.000,00	6.246.000,00	658.952,07	10,55	1.358.861,07	21,76	4.887.138,93
Transferências de Outras Instituições Públicas	12.505.000,00	12.505.000,00	1.621.930,92	12,97	3.329.859,56	26,63	9.175.140,44
Transf. de Outras Instituições Públicas - Específicas de Estados, DF e Municípios	12.505.000,00	12.505.000,00	1.621.930,92	12,97	3.329.859,56	26,63	9.175.140,44
OUTRAS RECEITAS CORRENTES	970.000,00	970.000,00	56.579,97	5,83	63.110,63	6,51	906.889,37
Multas Administrativas, Contratuais e Judiciais	290.000,00	290.000,00	0,00	0,00	0,00	0,00	290.000,00
Indenizações, Restituições e Ressarcimentos	450.000,00	450.000,00	42.677,65	9,48	42.677,65	9,48	407.322,35
Indenizações	200.000,00	200.000,00	0,00	0,00	0,00	0,00	200.000,00
Restituições	110.000,00	110.000,00	42.677,65	38,80	42.677,65	38,80	67.322,35
Ressarcimentos	140.000,00	140.000,00	0,00	0,00	0,00	0,00	140.000,00
Demais Receitas Correntes	230.000,00	230.000,00	13.902,32	6,04	20.432,98	8,88	209.567,02
RECEITAS DE CAPITAL	4.635.000,00	4.635.000,00	0,00	0,00	258.253,63	5,57	4.376.746,37
OPERAÇÕES DE CRÉDITO	100.000,00	100.000,00	0,00	0,00	0,00	0,00	100.000,00
Operações de Crédito - Mercado Interno	100.000,00	100.000,00	0,00	0,00	0,00	0,00	100.000,00
Outras Operações de Crédito - Mercado Interno	100.000,00	100.000,00	0,00	0,00	0,00	0,00	100.000,00
ALIENAÇÃO DE BENS	100.000,00	100.000,00	0,00	0,00	0,00	0,00	100.000,00
Alienação de Bens Móveis	40.000,00	40.000,00	0,00	0,00	0,00	0,00	40.000,00
Alienação de Bens Móveis e Semoventes	40.000,00	40.000,00	0,00	0,00	0,00	0,00	40.000,00
Alienação de Bens Imóveis	60.000,00	60.000,00	0,00	0,00	0,00	0,00	60.000,00
TRANSFERÊNCIAS DE CAPITAL	4.435.000,00	4.435.000,00	0,00	0,00	258.253,63	5,82	4.176.746,37
Transferências da União e de suas Entidades	2.500.000,00	2.500.000,00	0,00	0,00	258.253,63	10,33	2.241.746,37
Transferências da União - Específicas de Estados, DF e Municípios	2.500.000,00	2.500.000,00	0,00	0,00	258.253,63	10,33	2.241.746,37
Transferências dos Estados e do Distrito Federal e de suas Entidades	1.935.000,00	1.935.000,00	0,00	0,00	0,00	0,00	1.935.000,00
Transferências dos Estados, Distrito Federal, e de suas Entidades	1.935.000,00	1.935.000,00	0,00	0,00	0,00	0,00	1.935.000,00

Prefeitura Municipal de America Dourada

BA - EXECUTIVO

PREFEITURA MUNICIPAL DE AMERICA DOURADA

RELATÓRIO RESUMIDO DE EXECUÇÃO ORÇAMENTÁRIA

BALANÇO ORÇAMENTÁRIO

ORÇAMENTO FISCAL DA SEGURIDADE SOCIAL

(Janeiro a Abril) - 2º Bimestre de 2019

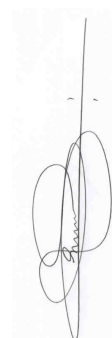


RECEITAS (INTRA-ORÇAMENTÁRIAS) (II)	0,00	0,00	0,00	0,00	0,00	0,00	0,00
SUBTOTAL DAS RECEITAS (III) = (I + II)	57.421.000,00	57.421.000,00	5.769.371,50	10,05	12.674.207,67	22,07	44.746.792,33
OPERAÇÕES DE CRÉDITO / REFINANCIAMENTO (IV)	0,00	0,00	0,00	0,00	0,00	0,00	0,00
Operações de Crédito - Mercado Interno	0,00	0,00	0,00	0,00	0,00	0,00	0,00
Mobiliária	0,00	0,00	0,00	0,00	0,00	0,00	0,00
Contratual	0,00	0,00	0,00	0,00	0,00	0,00	0,00
Operações de Crédito - Mercado Externo	0,00	0,00	0,00	0,00	0,00	0,00	0,00
Mobiliária	0,00	0,00	0,00	0,00	0,00	0,00	0,00
Contratual	0,00	0,00	0,00	0,00	0,00	0,00	0,00
SUBTOTAL COM REFINANCIAMENTO (V) = (III + IV)	57.421.000,00	57.421.000,00	5.769.371,50	10,05	12.674.207,67	22,07	44.746.792,33
DÉFICIT (VI) ¹	--	--	--	--	0,00	--	--
TOTAL (VII) = (V + VI)	57.421.000,00	57.421.000,00	5.769.371,50	10,05	12.674.207,67	22,07	44.746.792,33
SALDOS DE EXERCÍCIOS ANTERIORES	--	--	--	--	--	--	--
Recursos Arrecadados em Exercícios Anteriores - RPPS	--	--	--	--	--	--	--
Superávit Financeiro Utilizado para Créditos Adicionais	--	--	--	--	--	--	--

Prefeitura Municipal de America Dourada

DESPESAS	DOTAÇÃO INICIAL (d)	DOTAÇÃO ATUALIZADA (e)	DESPESAS EMPENHADAS (f)		SALDO (g)=(e-f)	DESPESAS LIQUIDADAS (h)		SALDO (i)=(e-h)	DESPESAS PAGAS ATÉ O MÊS (j)	INSCRITAS EM RESTOS A PAGAR NÃO PROCESSADOS (k)
			No Bimestre	Até o Bimestre		No Bimestre	Até o Bimestre			
DESPESAS (EXCETO INTRA-ORÇAMENTÁRIAS) (VIII)	57.421.000,00	57.421.000,00	5.255.190,91	23.611.714,37	33.809.285,63	6.277.106,58	10.868.565,53	46.552.434,47	9.854.865,44	0,00
DESPESAS CORRENTES	49.782.760,00	50.567.362,00	5.080.520,91	23.070.720,23	27.496.641,77	6.062.409,74	10.559.464,32	40.007.897,68	9.572.543,00	0,00
DESPESAS DE CUSTEIO	27.328.200,00	27.182.425,00	3.600.000,00	11.615.584,29	15.566.840,71	3.011.904,45	5.610.996,89	21.571.428,11	5.580.536,96	0,00
DESPESAS CORRENTES - Juros e Enc. da Div. Interna	2.000,00	2.000,00	0,00	0,00	2.000,00	0,00	0,00	2.000,00	0,00	0,00
OUTRAS DESPESAS CORRENTES	22.452.560,00	23.382.937,00	4.720.520,91	11.455.135,94	11.927.801,06	3.050.505,29	4.948.467,43	18.434.469,57	3.992.006,04	0,00
DESPESAS DE CAPITAL	7.049.240,00	6.264.638,00	174.670,00	540.994,14	5.723.643,86	214.696,84	309.101,21	5.955.536,79	282.322,44	0,00
INVESTIMENTOS	6.449.240,00	5.664.638,00	174.670,00	331.798,00	5.332.840,00	186.108,36	243.236,36	5.421.401,64	216.457,59	0,00
Amortização da Dívida	600.000,00	600.000,00	0,00	209.196,14	390.803,86	28.588,48	65.864,85	534.135,15	65.864,85	0,00
Reserva de Contingência	589.000,00	589.000,00	0,00	0,00	589.000,00	0,00	0,00	589.000,00	0,00	0,00
Reserva de Contingência	589.000,00	589.000,00	0,00	0,00	589.000,00	0,00	0,00	589.000,00	0,00	0,00
DESPESAS (INTRA-ORÇAMENTÁRIAS) (IX)	0,00	0,00	0,00	0,00	0,00	0,00	0,00	0,00	0,00	0,00
SUBTOTAL DAS DESPESAS (X) = (VIII + IX)	57.421.000,00	57.421.000,00	5.255.190,91	23.611.714,37	33.809.285,63	6.277.106,58	10.868.565,53	46.552.434,47	9.854.865,44	0,00
AMORTIZAÇÃO DA DIV. / REFINANCIAMENTO (XI)	0,00	0,00	0,00	0,00	0,00	0,00	0,00	0,00	0,00	0,00
Amortização da Dívida Interna	0,00	0,00	0,00	0,00	0,00	0,00	0,00	0,00	0,00	0,00
Dívida Mobiliária	0,00	0,00	0,00	0,00	0,00	0,00	0,00	0,00	0,00	0,00
Outras Dívidas	0,00	0,00	0,00	0,00	0,00	0,00	0,00	0,00	0,00	0,00
Amortização da Dívida Externa	0,00	0,00	0,00	0,00	0,00	0,00	0,00	0,00	0,00	0,00
Dívida Mobiliária	0,00	0,00	0,00	0,00	0,00	0,00	0,00	0,00	0,00	0,00
Outras Dívidas	0,00	0,00	0,00	0,00	0,00	0,00	0,00	0,00	0,00	0,00
SUBTOTAL C/ REFINANCIAMENTO (XII) = (XI + XII)	57.421.000,00	57.421.000,00	5.255.190,91	23.611.714,37	33.809.285,63	6.277.106,58	10.868.565,53	46.552.434,47	9.854.865,44	0,00
SUPERÁVIT (XIII)	--	--	--	--	--	--	1.805.642,14	--	--	--
TOTAL (XIV) = (XII + XIII)	57.421.000,00	57.421.000,00	5.255.190,91	23.611.714,37	33.809.285,63	6.277.106,58	12.674.207,67	46.552.434,47	9.854.865,44	0,00
RESERVA DO RPPS	0,00	0,00	0,00	0,00	0,00	0,00	0,00	0,00	0,00	0,00

Fonte: Sistema: Sistema CONTABIL - Unidade Responsável: PREFEITURA MUNICIPAL DE AMERICA DOURADA - Emissão: 28/05/2019, às 15:00:58. Assinado Digitalmente no dia 28/05/2019, às 15:00:58. O e-décimo será apurado pela diferença em se a receita realizada e a despesa liquidada nos cinco primeiros bimestres; bimestre res e a despesa empenhada no último bimestre. 2 Essa linha será apresentada somente no Demonstrativo aplicado aos Estados.


 GEORGE ALMEIDA DA SILVA
 Tesoureiro
 CPF : 027.423.555-29


 EILEILTON DA HORA SANTOS
 Contador(a)
 Reg. Prof.:


 ROSA MARIA DOURADO LOPES
 Prefeito Municipal
 CPF : 230.363.205-63

Prefeitura Municipal de America Dourada



BA - EXECUTIVO
PREFEITURA MUNICIPAL DE AMERICA DOURADA
 RELATÓRIO RESUMIDO DE EXECUÇÃO ORÇAMENTÁRIA
DEMONSTRATIVO DA EXECUÇÃO DAS DESPESAS POR FUNÇÃO/SUBFUNÇÃO
 ORÇAMENTO FISCAL DA SEGURIDADE SOCIAL
 (Janeiro a Abril) - 2º Bimestre de 2019

RREO - Anexo 2 (LRF - Art. 52, inciso II, alínea "c")

FUNÇÃO / SUBFUNÇÃO	DOTAÇÃO INICIAL	DOTAÇÃO ATUALIZADA (a)	DESPESAS EMPENHADAS			DESPESAS LIQUIDADAS			SALDO (e) = (a-b)	SALDO (e) = (a-d)	INSCRITAS EM RESTOS A PAGAR NÃO PROCESSADOS (f)
			No Bimestre	Até o Bimestre (b)	% (b/total b)	No Bimestre	Até o Bimestre (d)	% (d/total d)			
DESPESAS (EXCETO INTRA-ORÇAMENTÁRIAS) (1)	57.421.000,00	57.421.000,00	5.255.190,91	23.611.714,37	100,00	6.277.106,58	10.868.565,53	100,00	46.552.434,47	0,00	
LEGISLATIVA	1.450.000,00	1.450.000,00	108.663,43	1.167.622,27	4,95	266.255,98	470.131,55	4,33	979.868,45	0,00	
Ação Legislativa	1.450.000,00	1.450.000,00	108.663,43	1.167.622,27	4,95	266.255,98	470.131,55	4,33	979.868,45	0,00	
ADMINISTRAÇÃO	5.641.000,00	5.794.000,00	501.437,12	3.316.742,62	14,05	723.309,94	1.273.481,10	11,72	4.520.518,90	0,00	
Administração Geral	4.952.000,00	5.083.000,00	452.437,12	3.030.446,48	12,83	683.033,68	1.194.638,47	10,99	3.888.361,53	0,00	
Administração Financeira	604.000,00	604.000,00	0,00	209.196,14	0,89	28.588,48	65.864,85	0,61	538.135,15	0,00	
Policimento	72.000,00	94.000,00	49.000,00	76.500,00	0,32	11.603,78	12.851,78	0,12	81.148,22	0,00	
Defesa Civil	13.000,00	13.000,00	0,00	600,00	0,00	84,00	126,00	0,00	12.874,00	0,00	
ASSISTÊNCIA SOCIAL	2.055.000,00	2.055.000,00	329.872,86	1.111.319,00	4,71	943.681,00	431.363,78	3,97	1.623.636,22	0,00	
Administração Geral	773.000,00	885.340,00	93.214,30	590.282,91	2,50	295.057,09	202.185,49	1,86	683.154,51	0,00	
Assistência ao Idoso	106.000,00	106.000,00	0,00	0,00	0,00	0,00	0,00	0,00	106.000,00	0,00	
Assistência Comunitária	930.000,00	1.014.560,00	236.658,56	521.036,09	2,21	493.523,91	229.178,29	2,11	785.381,71	0,00	
Infra-estrutura Urbana	246.000,00	49.100,00	0,00	0,00	0,00	49.100,00	0,00	0,00	49.100,00	0,00	
SAÚDE	11.300.000,00	11.300.000,00	1.783.239,29	5.318.150,33	22,52	5.981.849,67	2.610.447,39	24,02	8.689.552,61	0,00	
Administração Geral	3.583.000,00	3.515.421,00	233.608,07	1.259.368,77	5,33	2.256.052,23	623.376,04	5,74	2.892.044,96	0,00	
Atenção Básica	4.555.000,00	4.434.185,00	684.984,60	2.217.213,21	9,39	2.216.971,79	956.483,80	8,80	3.477.701,20	0,00	
Assistência Hospitalar e Ambulatorial	3.162.000,00	3.350.394,00	864.646,62	1.841.568,35	7,80	1.508.825,65	1.030.587,55	9,48	2.319.806,45	0,00	
EDUCAÇÃO	28.580.000,00	28.580.000,00	1.887.431,56	10.076.928,64	42,68	18.503.071,36	4.742.217,60	43,63	23.837.782,40	0,00	
Administração Geral	3.357.000,00	3.204.700,00	244.710,08	727.292,28	3,08	2.477.407,72	329.428,25	3,03	2.875.271,75	0,00	
Ensino Fundamental	18.854.000,00	19.021.100,00	1.487.605,44	6.989.580,32	29,60	12.031.519,68	3.579.619,51	32,94	15.441.480,49	0,00	
Educação Infantil	5.739.000,00	5.670.000,00	80.000,00	2.231.600,00	9,45	3.438.400,00	460.091,20	7,48	4.856.986,20	0,00	
Educação de Jovens e Adultos	411.000,00	411.000,00	20.116,04	30.116,04	0,13	380.883,96	116,04	0,00	410.883,96	0,00	
Educação Especial	219.000,00	273.200,00	55.000,00	98.340,00	0,42	174.860,00	20.040,00	0,18	253.160,00	0,00	
CULTURA	1.407.000,00	1.276.000,00	70.904,00	157.749,96	0,67	1.118.250,04	63.040,42	0,58	1.212.959,58	0,00	
Administração Geral	346.000,00	351.000,00	69.344,00	144.424,00	0,61	206.576,00	49.908,46	0,46	301.091,54	0,00	
Difusão Cultural	477.000,00	477.000,00	1.560,00	13.325,96	0,06	463.674,04	13.131,96	0,12	463.868,04	0,00	
Lazer	584.000,00	448.000,00	0,00	0,00	0,00	448.000,00	0,00	0,00	448.000,00	0,00	

Prefeitura Municipal de America Dourada

URBANISMO	5.379.260,00	5.357.260,00	450.122,65	2.016.552,65	8,54	3.340.707,35	632.886,13	1.109.555,23	10,21	4.247.704,77	0,00
Administração Geral	2.476.000,00	2.454.000,00	293.282,65	959.712,65	4,06	1.494.287,35	305.466,19	442.548,84	4,07	2.011.451,16	0,00
Infra-estrutura Urbana	835.000,00	835.000,00	0,00	100.000,00	0,42	735.000,00	99.105,76	99.105,76	0,91	735.894,24	0,00
Serviços Urbanos	2.068.260,00	2.068.260,00	1.56.840,00	956.840,00	4,05	1.111.420,00	228.314,18	567.900,63	5,23	1.500.359,37	0,00
HABITAÇÃO	16.000,00	16.000,00	0,00	0,00	0,00	16.000,00	0,00	0,00	0,00	16.000,00	0,00
Habitação Urbana	16.000,00	16.000,00	0,00	0,00	0,00	16.000,00	0,00	0,00	0,00	16.000,00	0,00
SANEAMENTO	8.000,00	8.000,00	0,00	0,00	0,00	8.000,00	0,00	0,00	0,00	8.000,00	0,00
Saneamento Básico Urbano	8.000,00	8.000,00	0,00	0,00	0,00	8.000,00	0,00	0,00	0,00	8.000,00	0,00
GESTÃO AMBIENTAL	224.500,00	224.500,00	10.000,00	73.600,00	0,31	150.900,00	14.165,40	24.765,40	0,23	199.734,60	0,00
Administração Geral	210.000,00	210.000,00	10.000,00	73.600,00	0,31	136.400,00	14.165,40	24.765,40	0,23	185.234,60	0,00
Preservação e Conservação Ambiental	14.500,00	14.500,00	0,00	0,00	0,00	14.500,00	0,00	0,00	0,00	14.500,00	0,00
AGRICULTURA	771.240,00	771.240,00	113.520,00	373.048,90	1,58	398.191,10	77.773,54	143.563,06	1,32	627.676,94	0,00
Administração Geral	666.240,00	666.240,00	113.520,00	372.623,90	1,58	293.616,10	77.348,54	143.138,06	1,32	523.101,94	0,00
Promoção Da Produção Agropecuária	105.000,00	105.000,00	0,00	425,00	0,00	104.575,00	425,00	425,00	0,00	104.575,00	0,00
RESERVA DE CONTINGÊNCIA	589.000,00	589.000,00	0,00	0,00	0,00	589.000,00	0,00	0,00	0,00	589.000,00	0,00
Reserva de Contingência	589.000,00	589.000,00	0,00	0,00	0,00	589.000,00	0,00	0,00	0,00	589.000,00	0,00
DESPESAS (INTRA-ORÇAMENTÁRIAS) (II)	0,00	0,00	0,00	0,00	-922,3	0,00	0,00	0,00	-922,3	0,00	0,00
TOTAL (III) = (I + II)	57.421.000,00	57.421.000,00	5.255.190,91	23.611.714,37	-922,3	33.809.285,63	6.277.106,58	10.868.565,53	-922,3	46.552.434,47	0,00

Fonte: Sistema Sistema CONTABIL - Unidade Responsável: PREFEITURA MUNICIPAL DE AMERICA DOURADA, Emissão: 23/05/2019, às 15:01:30. Assinado Digitalmente no dia 28/05/2019, às 15:01:30.
 | Essa coluna poderá ser apresentada somente no último trimestre



ROSA MARIA DOURADO LOPES
 Prefeito Municipal
 CPF : 230.363.205-63



GEORGE ALMEIDA DA SILVA
 Tesoureiro
 CPF : 027.423.555-29



ELEILTON DA HORA SANTOS
 Contador(a)
 Reg. Prof.:

Prefeitura Municipal de America Dourada



BA - EXECUTIVO
PREFEITURA MUNICIPAL DE AMERICA DOURADA
 RELATÓRIO RESUMIDO DE EXECUÇÃO ORÇAMENTÁRIA
DEMONSTRATIVO DA RECEITA CORRENTE LÍQUIDA
 ORÇAMENTO FISCAL DA SEGURIDADE SOCIAL
 Abril de 2019

RREO - Anexo 3 (LRF, Art. 53, inciso I)

ESPECIFICAÇÃO	RECEITAS REALIZADAS												TOTAL (ÚLT. 12 M.)	PREVISÃO ATUALIZADA 2019
	05/2018	06/2018	07/2018	08/2018	09/2018	10/2018	11/2018	12/2018	01/2019	02/2019	03/2019	04/2019		
RECEITAS CORRENTES (I)	3.384.936,50	3.605.664,13	3.388.194,28	3.193.661,81	2.728.334,21	3.204.049,92	3.137.374,50	5.467.891,14	3.669.148,14	3.706.342,19	2.970.146,18	3.420.117,34	42.075.860,34	57.222.000,00
Impostos, Taxas e Contribuições de Melhoria	110.863,18	131.590,81	132.827,82	225.761,27	94.941,91	66.308,81	74.320,81	148.478,90	74.320,81	120.327,21	59.882,98	159.397,86	1.397.298,44	4.000.000,00
IPTU	921,59	506,59	1.067,70	2.902,72	2.263,94	2.326,35	7.853,26	11.803,45	2.754,06	2.652,21	1.364,49	1.179,37	37.599,73	125.000,00
ISS	109.941,59	131.084,22	68.265,57	61.583,66	92.677,97	63.982,46	64.743,62	136.673,45	21.823,89	70.915,83	38.976,70	41.539,28	902.208,24	1.350.000,00
ITBI	0,00	0,00	48.652,77	0,00	0,00	0,00	0,00	0,00	5.841,74	1.622,30	1.380,00	180,00	57.676,81	120.000,00
IRRF	0,00	0,00	0,00	0,00	0,00	0,00	0,00	0,00	33.487,94	40.993,16	10.654,22	79.239,69	164.375,01	840.000,00
Outros Impostos, Taxas e Contribuições de Melhoria	0,00	0,00	14.839,78	161.274,89	0,00	0,00	0,00	0,00	10.413,18	4.143,71	7.507,57	37.259,52	235.438,65	1.565.000,00
Contribuições	0,00	0,00	0,00	0,00	0,00	0,00	0,00	0,00	38.523,55	4.934,59	2.970,58	10.308,00	56.736,72	150.000,00
Receta Patrimonial	0,00	0,00	7.966,20	0,00	0,00	0,00	0,00	0,00	5.296,82	6.809,67	7.474,42	12.960,47	40.307,58	740.000,00
Receta de Serviços	0,00	0,00	7.966,20	0,00	0,00	0,00	0,00	0,00	5.296,82	6.809,67	7.474,42	12.960,47	40.307,58	740.000,00
Readimplância de Aplicação Financeira	0,00	0,00	0,00	0,00	0,00	0,00	0,00	0,00	0,00	0,00	0,00	0,00	0,00	0,00
Outras Receitas Patrimoniais	0,00	0,00	0,00	0,00	0,00	0,00	0,00	0,00	0,00	0,00	0,00	0,00	0,00	0,00
Receta Agropecuária	0,00	0,00	0,00	0,00	0,00	0,00	0,00	0,00	0,00	0,00	0,00	0,00	0,00	0,00
Receta Industrial	0,00	0,00	0,00	0,00	0,00	0,00	0,00	0,00	0,00	0,00	0,00	0,00	0,00	0,00
Receta de Serviços	0,00	0,00	0,00	0,00	0,00	0,00	0,00	0,00	0,00	0,00	0,00	0,00	0,00	0,00
Transferências Correntes	3.474.073,32	3.474.073,32	3.247.400,26	2.912.219,54	2.633.392,30	3.137.741,11	3.064.777,62	5.319.412,24	1.468.074,58	1.612.592,01	1.207.417,13	1.177.968,29	40.462.525,97	51.032.000,00
Transferências Correntes	3.474.073,32	3.474.073,32	3.247.400,26	2.912.219,54	2.633.392,30	3.137.741,11	3.064.777,62	5.319.412,24	1.468.074,58	1.612.592,01	1.207.417,13	1.177.968,29	40.462.525,97	51.032.000,00
Cota-Parte do FPM	0,00	0,00	0,00	0,00	0,00	0,00	0,00	0,00	238.177,53	301.886,43	315.127,40	383.652,55	1.228.243,91	5.000.000,00
Cota-Parte do ICMS	0,00	0,00	0,00	0,00	0,00	0,00	0,00	0,00	12.065,70	11.323,37	8.498,14	11.716,26	43.603,47	150.000,00
Cota-Parte do IPVA	0,00	0,00	0,00	0,00	0,00	0,00	0,00	0,00	224,20	196,25	298,42	382,86	1.101,73	50.000,00
Cota-Parte do ITR	0,00	0,00	0,00	0,00	0,00	0,00	0,00	0,00	0,00	0,00	0,00	0,00	0,00	20.000,00
Transferências da LC 87/1996	0,00	0,00	0,00	0,00	0,00	0,00	0,00	0,00	0,00	0,00	0,00	0,00	0,00	0,00
Transferências da LC 61/1989	0,00	0,00	0,00	0,00	0,00	0,00	0,00	0,00	2.531,91	2.680,17	2.588,46	2.624,21	10.424,75	50.000,00
Transferências do FUNDEB	0,00	0,00	0,00	0,00	0,00	0,00	0,00	0,00	784.448,48	923.480,16	812.988,98	808.941,94	3.329.859,56	12.005.000,00
Outras Transferências Correntes	0,00	0,00	0,00	0,00	0,00	0,00	0,00	0,00	1.044.162,29	716.903,94	552.386,11	796.698,49	3.110.150,83	16.757.000,00
Outras Receitas Correntes	0,00	0,00	0,00	55.681,00	0,00	0,00	0,00	0,00	1.322,27	5.208,39	513,56	56.066,41	118.791,63	970.000,00
DEDUÇÕES (II)	-257.234,86	-257.234,86	-248.918,71	-281.437,54	-235.208,39	-268.493,59	-297.808,41	-405.151,88	-343.708,29	-385.199,50	-306.268,14	-314.623,88	-3.601.288,05	-4.436.000,00
Contrib. do Servidor para o Plano de Previdência	0,00	0,00	0,00	0,00	0,00	0,00	0,00	0,00	0,00	0,00	0,00	0,00	0,00	0,00
Compensação Financeira entre Regimes Previdência	0,00	0,00	0,00	0,00	0,00	0,00	0,00	0,00	0,00	0,00	0,00	0,00	0,00	0,00
Dedução de Receita para Formação do FUNDEB	-257.234,86	-257.234,86	-248.918,71	-281.437,54	-235.208,39	-268.493,59	-297.808,41	-405.151,88	-343.708,29	-385.199,50	-306.268,14	-314.623,88	-3.601.288,05	-4.436.000,00
RECEITA CORRENTE LÍQUIDA (III) = (I - II)	3.327.701,64	3.348.429,27	3.139.275,57	2.912.224,27	2.493.125,82	2.935.556,33	2.839.569,09	5.062.739,26	3.325.439,85	3.321.142,69	2.663.878,04	3.105.493,46	36.474.572,29	52.786.000,00

FONTE: Sistema: Sistema CONTÁBIL - Unidade Responsável: PREFEITURA MUNICIPAL DE AMERICA DOURADA, Emissão: 30/05/2019, às 12:28:29. Assinado Digitalmente no dia 30/05/2019, às 12:28:29.

ROSA MARIA DOURADO LOPES
 Prefeito Municipal
 CPF : 230.363.205-63

GEORGE ALMEIDA DA SILVA
 Tesoureiro
 CPF : 027.423.555-29

EILETON DA HORA SANTOS
 Contador(a)
 Reg. Prof.:

Prefeitura Municipal de America Dourada

BA - EXECUTIVO

PREFEITURA MUNICIPAL DE AMERICA DOURADA

RELATÓRIO RESUMIDO DE EXECUÇÃO ORÇAMENTÁRIA

DEMONSTRATIVO DAS RECEITAS E DESPESAS PREVIDENCIÁRIAS DO REGIME GERAL DE PREVIDÊNCIA SOCIAL

ORÇAMENTO FISCAL DA SEGURIDADE SOCIAL

(Janeiro a Abril) - 2º Bimestre de 2019



RREO - Anexo 4 (LRF, Art. 53, inciso II)

Em Reais

RECEITAS PREVIDENCIÁRIAS - RPPS	PREVISÃO INICIAL	PREVISÃO ATUALIZADA	RECEITAS REALIZADAS	
			Até o Bimestre 2019	Até o Bimestre 2018
RECEITAS CORRENTES (I)	0,00	0,00	0,00	0,00
Receita de Contribuições dos Segurados	0,00	0,00	0,00	0,00
Civil	0,00	0,00	0,00	0,00
Ativo	0,00	0,00	0,00	0,00
Inativo	0,00	0,00	0,00	0,00
Pensionista	0,00	0,00	0,00	0,00
Militar	0,00	0,00	0,00	0,00
Ativo	0,00	0,00	0,00	0,00
Inativo	0,00	0,00	0,00	0,00
Pensionista	0,00	0,00	0,00	0,00
Receita de Contribuições Patronais	0,00	0,00	0,00	0,00
Civil	0,00	0,00	0,00	0,00
Ativo	0,00	0,00	0,00	0,00
Inativo	0,00	0,00	0,00	0,00
Pensionista	0,00	0,00	0,00	0,00
Militar	0,00	0,00	0,00	0,00
Ativo	0,00	0,00	0,00	0,00
Inativo	0,00	0,00	0,00	0,00
Pensionista	0,00	0,00	0,00	0,00
Em Regime de Parcelamento de Débitos	0,00	0,00	0,00	0,00
Receita Patrimonial	0,00	0,00	0,00	0,00
Receitas Imobiliárias	0,00	0,00	0,00	0,00
Receitas de Valores Mobiliários	0,00	0,00	0,00	0,00
Outras Receitas Patrimoniais	0,00	0,00	0,00	0,00
Receita de Serviços	0,00	0,00	0,00	0,00
Outras Receitas Correntes	0,00	0,00	0,00	0,00
Compensação Previdenciária do RGPS para o RPPS	0,00	0,00	0,00	0,00
Aportes Periódicos para Amortização de Déficit Atuarial do RPPS (II)1	0,00	0,00	0,00	0,00
Demais Receitas Correntes	0,00	0,00	0,00	0,00
RECEITAS DE CAPITAL (III)	0,00	0,00	0,00	0,00
Alienação de Bens, Direitos e Ativos	0,00	0,00	0,00	0,00
Amortização de Empréstimos	0,00	0,00	0,00	0,00
Outras Receitas de Capital	0,00	0,00	0,00	0,00
TOTAL DAS RECEITAS PREVIDENCIÁRIAS - RPPS(IV) = (I + III + II)	0,00	0,00	0,00	0,00

DESPESAS PREVIDENCIÁRIAS - RPPS	DOTAÇÃO INICIAL	DOTAÇÃO ATUALIZADA	DESPESAS EMPENHADAS		DESPESAS LIQUIDADAS		INSCRITAS EM RESTOS A PAGAR NÃO PROCESSADOS	
			Até o Bimestre 2019	Até o Bimestre 2018	Até o Bimestre 2019	Até o Bimestre 2018	Em 2019	Em 2018
ADMINISTRAÇÃO (V)	0,00	0,00	0,00	0,00	0,00	0,00	0,00	0,00
Despesas Correntes	0,00	0,00	0,00	0,00	0,00	0,00	0,00	0,00
Despesas de Capital	0,00	0,00	0,00	0,00	0,00	0,00	0,00	0,00
PREVIDÊNCIA (VI)	0,00	0,00	0,00	0,00	0,00	0,00	0,00	0,00
Benefícios - Civil	0,00	0,00	0,00	0,00	0,00	0,00	0,00	0,00
Aposentadorias	0,00	0,00	0,00	0,00	0,00	0,00	0,00	0,00
Pensões	0,00	0,00	0,00	0,00	0,00	0,00	0,00	0,00
Outros Benefícios Previdenciários	0,00	0,00	0,00	0,00	0,00	0,00	0,00	0,00
Benefícios - Militar	0,00	0,00	0,00	0,00	0,00	0,00	0,00	0,00
Reformas	0,00	0,00	0,00	0,00	0,00	0,00	0,00	0,00
Pensões	0,00	0,00	0,00	0,00	0,00	0,00	0,00	0,00
Outros Benefícios Previdenciários	0,00	0,00	0,00	0,00	0,00	0,00	0,00	0,00
Outras Despesas Previdenciárias	0,00	0,00	0,00	0,00	0,00	0,00	0,00	0,00
Compensação Previdenciária do RPPS para o RGPS	0,00	0,00	0,00	0,00	0,00	0,00	0,00	0,00
Demais Despesas Previdenciárias	0,00	0,00	0,00	0,00	0,00	0,00	0,00	0,00
TOTAL DAS DESPESAS PREVIDENCIÁRIAS - RPPS (VII) = (V + VI)	0,00	0,00	0,00	0,00	0,00	0,00	0,00	0,00

RESULTADO PREVIDENCIÁRIO (VIII) = (IV - VII)2	0,00	0,00	0,00	0,00	0,00	0,00	0,00	--	--
--	-------------	-------------	-------------	-------------	-------------	-------------	-------------	-----------	-----------

Prefeitura Municipal de America Dourada

RECURSOS RPPS ARRECADADOS EM EXERCÍCIOS ANTERIORES		PREVISÃO ORÇAMENTÁRIA	
VALOR		0,00	
RESERVA ORÇAMENTÁRIA DO RPPS		PREVISÃO ORÇAMENTÁRIA	
VALOR		0,00	
APORTES DE RECURSOS PARA O PLANO PREVIDENCIÁRIO DO RPPS		APORTES REALIZADOS	
Plano de Amortização - Contribuição Patronal Suplementar		0,00	
Plano de Amortização - Aporte Periódico de Valores Predefinidos		0,00	
Outros Aportes para o RPPS		0,00	
Recursos para Cobertura de Déficit Financeiro		0,00	
BENS E DIREITOS DO RPPS		PERÍODO DE REFERÊNCIA	
		2019	2018
Caixa e Equivalentes de Caixa		3.855.914,98	2.086.335,94
Investimentos e Aplicações		0,00	0,00
Outros Bens e Direitos		0,00	0,00

PLANO FINANCEIRO

RECEITAS PREVIDENCIÁRIAS - RPPS	PREVISÃO INICIAL	PREVISÃO ATUALIZADA	RECEITAS REALIZADAS	
			Até o Bimestre 2019	Até o Bimestre 2018
RECEITAS CORRENTES (IX)	0,00	0,00	0,00	0,00
Receita de Contribuições dos Segurados	0,00	0,00	0,00	0,00
Civil	0,00	0,00	0,00	0,00
Ativo	0,00	0,00	0,00	0,00
Inativo	0,00	0,00	0,00	0,00
Pensionista	0,00	0,00	0,00	0,00
Militar	0,00	0,00	0,00	0,00
Ativo	0,00	0,00	0,00	0,00
Inativo	0,00	0,00	0,00	0,00
Pensionista	0,00	0,00	0,00	0,00
Receita de Contribuições Patronais	0,00	0,00	0,00	0,00
Civil	0,00	0,00	0,00	0,00
Ativo	0,00	0,00	0,00	0,00
Inativo	0,00	0,00	0,00	0,00
Pensionista	0,00	0,00	0,00	0,00
Militar	0,00	0,00	0,00	0,00
Ativo	0,00	0,00	0,00	0,00
Inativo	0,00	0,00	0,00	0,00
Pensionista	0,00	0,00	0,00	0,00
Em Regime de Parcelamento de Débitos	0,00	0,00	0,00	0,00
Receita Patrimonial	0,00	0,00	0,00	0,00
Receitas Imobiliárias	0,00	0,00	0,00	0,00
Receitas de Valores Mobiliários	0,00	0,00	0,00	0,00
Outras Receitas Patrimoniais	0,00	0,00	0,00	0,00
Receita de Serviços	0,00	0,00	0,00	0,00
Outras Receitas Correntes	0,00	0,00	0,00	0,00
Compensação Previdenciária do RGPS para o RPPS	0,00	0,00	0,00	0,00
Demais Receitas Correntes	0,00	0,00	0,00	0,00
RECEITAS DE CAPITAL (X)	0,00	0,00	0,00	0,00
Alienação de Bens, Direitos e Ativos	0,00	0,00	0,00	0,00
Amortização de Empréstimos	0,00	0,00	0,00	0,00
Outras Receitas de Capital	0,00	0,00	0,00	0,00
TOTAL DAS RECEITAS PREVIDENCIÁRIAS - RPPS(XI) = (IX + X)	0,00	0,00	0,00	0,00

Prefeitura Municipal de America Dourada

DESPESAS PREVIDENCIÁRIAS - RPPS	DOTAÇÃO INICIAL	DOTAÇÃO ATUALIZADA	DESPESAS EMPENHADAS		DESPESAS LIQUIDADAS		INSCRITAS EM RESTOS A PAGAR NÃO PROCESSADOS	
			Até o Bimestre 2019	Até o Bimestre 2018	Até o Bimestre 2019	Até o Bimestre 2018	Em 2019	Em 2018
ADMINISTRAÇÃO (XII)	0,00	0,00	0,00	0,00	0,00	0,00	0,00	0,00
Despesas Correntes	0,00	0,00	0,00	0,00	0,00	0,00	0,00	0,00
Despesas de Capital	0,00	0,00	0,00	0,00	0,00	0,00	0,00	0,00
PREVIDÊNCIA (XIII)	0,00	0,00	0,00	0,00	0,00	0,00	0,00	0,00
Benefícios - Civil	0,00	0,00	0,00	0,00	0,00	0,00	0,00	0,00
Aposentadorias	0,00	0,00	0,00	0,00	0,00	0,00	0,00	0,00
Pensões	0,00	0,00	0,00	0,00	0,00	0,00	0,00	0,00
Outros Benefícios Previdenciários	0,00	0,00	0,00	0,00	0,00	0,00	0,00	0,00
Benefícios - Militar	0,00	0,00	0,00	0,00	0,00	0,00	0,00	0,00
Reformas	0,00	0,00	0,00	0,00	0,00	0,00	0,00	0,00
Pensões	0,00	0,00	0,00	0,00	0,00	0,00	0,00	0,00
Outros Benefícios Previdenciários	0,00	0,00	0,00	0,00	0,00	0,00	0,00	0,00
Outras Despesas Previdenciárias	0,00	0,00	0,00	0,00	0,00	0,00	0,00	0,00
Compensação Previdenciária do RPPS para o RGPS	0,00	0,00	0,00	0,00	0,00	0,00	0,00	0,00
Demais Despesas Previdenciárias	0,00	0,00	0,00	0,00	0,00	0,00	0,00	0,00
TOTAL DAS DESPESAS PREVIDENCIÁRIAS RPPS (XIV) = (XII + XIII)	0,00	0,00	0,00	0,00	0,00	0,00	0,00	0,00
RESULTADO PREVIDENCIÁRIO (XV) = (XI - XIV)2	0,00	0,00	0,00	0,00	0,00	0,00	--	--
APORTES DE RECURSOS PARA O PLANO FINANCEIRO DO RPPS	APORTES REALIZADOS							
Recursos para Cobertura de Insuficiências Financeiras	0,00							
Recursos para Formação de Reserva	0,00							

ROSA MARIA DOURADO LOPES
 Prefeito Municipal
 CPF : 230.363.205-63

GEORGE ALMEIDA DA SILVA
 Tesoureiro
 CPF : 027.423.555-29

ELEILTON DA HORA SANTOS
 Contador(a)
 Reg. Prof.:

Prefeitura Municipal de America Dourada

BA - EXECUTIVO

PREFEITURA MUNICIPAL DE AMERICA DOURADA

RELATÓRIO RESUMIDO DE EXECUÇÃO ORÇAMENTÁRIA

DEMONSTRATIVO DOS RESULTADOS PRIMÁRIO E NOMINAL - MUNICÍPIOS

ORÇAMENTO FISCAL DA SEGURIDADE SOCIAL

(Janeiro a Abril) - 2º Bimestre de 2019



RREO - Anexo 6 (LRF, Art. 53, inciso III)

Em reais

RECEITAS PRIMÁRIAS	PREVISÃO ATUALIZADA	Até o Bimestre 2019					
		RECEITAS REALIZADAS (a)					
RECEITAS CORRENTES (I)	52.786.000,00	12.415.954,04					
Impostos, Taxas e Contribuições de Melhoria	4.000.000,00	413.928,86					
IPTU	125.000,00	7.950,13					
ISS	1.350.000,00	173.255,70					
ITBI	120.000,00	9.024,04					
IRRF	840.000,00	164.375,01					
Outros Impostos, Taxas e Contribuições de Melhoria	1.565.000,00	59.323,98					
Contribuições	150.000,00	56.736,72					
Receita Patrimonial	740.000,00	32.541,38					
Aplicações Financeiras (II)	740.000,00	32.541,38					
Outras Receitas Patrimoniais	0,00	0,00					
Transferências Correntes	46.596.000,00	11.849.636,45					
Cota-Parte do FPM	13.600.000,00	4.372.841,68					
Cota-Parte do ICMS	4.000.000,00	990.595,19					
Cota-Parte do IPVA	120.000,00	34.883,02					
Cota-Parte do ITR	48.000,00	881,42					
Transferências da LC 87/1996	16.000,00	0,00					
Transferências da LC 61/1989	50.000,00	10.424,75					
Transferências do FUNDEB	0,00	0,00					
Outras Transferências Correntes	28.762.000,00	6.440.010,39					
Demais Receitas Correntes	1.300.000,00	63.110,63					
Outras Receitas Financeiras (III)	0,00	0,00					
Receitas Correntes Restantes	1.300.000,00	63.110,63					
RECEITAS PRIMÁRIAS CORRENTES (IV) = (I - II - III)	52.046.000,00	12.383.412,66					
RECEITAS DE CAPITAL (V)	4.635.000,00	258.253,63					
Operações de Crédito (VI)	100.000,00	0,00					
Amortização de Empréstimos (VII)	0,00	0,00					
Alienação de Bens	100.000,00	0,00					
Receitas de Alienação de Investimentos Temporários (VIII)	0,00	0,00					
Receitas de Alienação de Investimentos Permanentes (IX)	0,00	0,00					
Outras Alienações de Bens	100.000,00	0,00					
Transferências de Capital	4.435.000,00	258.253,63					
Convênios	2.860.000,00	258.253,63					
Outras Transferências de Capital	1.575.000,00	0,00					
Outras Receitas de Capital	0,00	0,00					
Outras Receitas de Capital Não Primárias (X)	0,00	0,00					
Outras Receitas de Capital Primárias	0,00	0,00					
RECEITAS PRIMÁRIAS DE CAPITAL (XI) = (V - VI - VII - VIII - IX - X)	4.535.000,00	258.253,63					
RECEITA PRIMÁRIA TOTAL (XII) = (IV + XI)	56.581.000,00	12.641.666,29					
DESPESAS PRIMÁRIAS	DOTAÇÃO ATUALIZADA	Até o Bimestre / 2019					
		DESPESAS EMPENHADAS	DESPESAS LIQUIDADAS	DESPESAS PAGAS (a)	RESTOS A PAGAR PROCESSADOS PAGOS	INSCRITAS EM RESTOS A PAGAR NÃO PROCESSADOS	
						LIQUIDADOS	PAGOS
DESPESAS CORRENTES (XIII)	50.532.362,00	23.070.720,23	10.559.464,32	9.572.543,00	679.472,86	86.463,69	86.463,69
Pessoal e Encargos Sociais	27.182.425,00	11.615.584,29	5.610.996,89	5.580.536,96	372.268,95	0,00	0,00
Juros e Encargos da Dívida (XIV)	2.000,00	0,00	0,00	0,00	0,00	0,00	0,00
Outras Despesas Correntes	23.347.937,00	11.455.135,94	4.948.467,43	3.992.006,04	307.203,91	86.463,69	86.463,69
Transferências Constitucionais e Legais	0,00	0,00	0,00	0,00	0,00	0,00	0,00
Demais Despesas Correntes	23.347.937,00	11.455.135,94	4.948.467,43	3.992.006,04	307.203,91	86.463,69	86.463,69
DESPESAS PRIMÁRIAS CORRENTES (XV) = (XIII - XIV)	50.530.362,00	23.070.720,23	10.559.464,32	9.572.543,00	679.472,86	86.463,69	86.463,69
DESPESAS DE CAPITAL (XVI)	6.264.638,00	540.994,14	309.101,21	282.322,44	280.397,31	0,00	0,00
Investimentos	5.664.638,00	331.798,00	243.236,36	216.457,59	280.397,31	0,00	0,00
Inversões Financeiras	0,00	0,00	0,00	0,00	0,00	0,00	0,00
Concessão de Empréstimos e Financiamentos (XVII)	0,00	0,00	0,00	0,00	0,00	0,00	0,00
Aquisição de Título de Capital já Integralizado (XVIII)	0,00	0,00	0,00	0,00	0,00	0,00	0,00
Aquisição de Título de Crédito (XIX)	0,00	0,00	0,00	0,00	0,00	0,00	0,00
Demais Inversões Financeiras	0,00	0,00	0,00	0,00	3.206,00	0,00	0,00
Amortização da Dívida (XX)	600.000,00	209.196,14	65.864,85	65.864,85	0,00	0,00	0,00
DESPESAS PRIMÁRIAS DE CAPITAL (XXI) = (XVI - XVII - XVIII - XIX - XX)	5.664.638,00	331.798,00	243.236,36	216.457,59	280.397,31	0,00	0,00
RESERVA DE CONTINGÊNCIA (XXII)	589.000,00	0,00	0,00	0,00	0,00	0,00	0,00
DESPESA PRIMÁRIA TOTAL (XXIII) = (XV + XXI + XXII)	56.784.000,00	23.402.518,23	10.802.700,68	9.789.000,59	959.870,17	86.463,69	86.463,69
RESULTADO PRIMÁRIO - (XXIV) = XIIa - (XXIIIa + XXIIIb + XXIIIc)							1.806.331,84

Prefeitura Municipal de America Dourada

BA - EXECUTIVO

PREFEITURA MUNICIPAL DE AMERICA DOURADA

RELATÓRIO RESUMIDO DE EXECUÇÃO ORÇAMENTÁRIA

DEMONSTRATIVO DOS RESULTADOS PRIMÁRIO E NOMINAL - MUNICÍPIOS

ORÇAMENTO FISCAL DA SEGURIDADE SOCIAL

(Janeiro a Abril) - 2º Bimestre de 2019



RREO - Anexo 6 (LRF, Art. 53, inciso III)

Em reais

JUROS NOMINAIS	Até o Bimestre
	VALOR INCORRIDO
Juros, Encargos e Variações Monetárias Ativos (XXV)	0,00
Juros, Encargos e Variações Monetárias Passivos (XXVI)	0,00

RESULTADO NOMINAL - (XXVII) = XXIV + (XXV - XXVI) 0,00

CÁLCULO DO RESULTADO NOMINAL	SALDO	
	Em 31/Dez/2018 (a)	Em 2º Bimestre (b)
DÍVIDA CONSOLIDADA (XXVIII)	9.743.668,06	9.677.803,21
DEDUÇÕES (XXIX)	599.049,03	3.328.498,24
Disponibilidade de Caixa	619.049,03	3.348.498,24
Disponibilidade de Caixa bruta	2.086.335,94	3.855.914,98
(-) Restos a Pagar Processados (XXX)	1.467.286,91	507.416,74
Demais Haveres Financeiros	20.000,00	20.000,00
DÍVIDA CONSOLIDADA LÍQUIDA (XXXI) = (XXVIII - XXIX)	9.144.619,03	6.349.304,97
RESULTADO NOMINAL - Abaixo da Linha (XXXII) = (XXXIa - XXXIb)		2.795.314,06

AJUSTE METODOLÓGICO	Até o Bimestre
VARIAÇÃO SALDO RPP = (XXXIII) = (XXXa - XXXb)	1.974.703,65
RECEITA DE ALIENAÇÃO DE INVESTIMENTOS PERMANENTES (IX)	0,00
PASSIVOS RECONHECIDOS NA DC (XXXIV)	0,00
VARIAÇÃO CAMBIAL (XXXV)	0,00
PAGAMENTO DE PRECATÓRIOS INTEGRANTES DA DC (XXXVI)	0,00
RESULTADO DO BACEN (XXXVII)	0,00
OUTROS AJUSTES (XXXVIII)	0,00
RESULTADO NOMINAL AJUSTADO - Abaixo da Linha (XXXIX) = (XXXII - XXXIII - IX + XXXIV + XXXV - XXXVI + XXXVII + XXXVIII)	820.610,41
RESULTADO PRIMÁRIO - (XXXVII) = XXXVI - (XXV - XXVI)	820.610,41

INFORMAÇÕES ADICIONAIS	PREVISÃO ORÇAMENTÁRIA
SALDO DE EXERCÍCIOS ANTERIORES	66.293.000,00
Recursos Arrecadados em Exercícios Anteriores - RPPS	66.293.000,00
Superávit Financeiro Utilizado para Abertura e Reabertura de Créditos Adicionais	0,00
RESERVA ORÇAMENTÁRIA DO RPPS	57.421.000,00

FONTE: Sistema: Sistema CONTÁBIL, Unidade Responsável: PREFEITURA MUNICIPAL DE AMERICA DOURADA, Emissão: 28/05/2019, às 15:02:22, Assinado Digitalmente no dia 28/05/2019, às 15:02:22.

ROSA MARIA DOURADO LOPES
 Prefeito Municipal
 CPF : 230.363.205-63

GEORGE ALMEIDA DA SILVA
 Tesoureiro
 CPF : 027.423.555-29

ELEILTON DA HORA SANTOS
 Contador(a)
 Reg. Prof.:

Prefeitura Municipal de America Dourada

BA - EXECUTIVO
PREFEITURA MUNICIPAL DE AMERICA DOURADA
 RELATÓRIO RESUMIDO DE EXECUÇÃO ORÇAMENTÁRIA
DEMONSTRATIVOS DOS RESTOS A PAGAR POR PODER E ÓRGÃO
 ORÇAMENTO FISCAL DA SEGURIDADE SOCIAL
 (Janeiro a Abril) - 2º Bimestre de 2019



RREO - Anexo 7 (LRF, Art. 53, inciso V)

Em Reais

PODER / ÓRGÃO	RESTOS A PAGAR PROCESSADOS E NÃO PROCESSADOS LIQUIDADOS EM EXERCÍCIOS ANTERIORES				RESTOS A PAGAR NÃO PROCESSADOS				Saldo Total (a + b)		
	Inscritos		Pagos	Cancelados	Saldo (a)	Inscritos		Pagos		Cancelados	Saldo (b)
	Em Exercícios Anteriores	Em 31 de dezembro de 2018				Em Exercícios Anteriores	Em 31 de dezembro de 2018				
RESTOS A PAGAR (EXCETO INTRA-ORÇAMENTÁRIOS) (I)	499.431,74	967.855,17	959.870,17	0,00	507.416,74	86.463,69	86.463,69	0,00	0,00	507.416,74	
PODER EXECUTIVO	499.431,74	967.855,17	959.870,17	0,00	507.416,74	86.463,69	86.463,69	0,00	0,00	507.416,74	
PREFEITURA MUNICIPAL DE AMERICA DOURADA	489.431,74	847.889,73	839.904,73	0,00	497.416,74	62.407,89	62.407,89	0,00	0,00	497.416,74	
FUNDO MUNICIPAL DE SAÚDE DE AMERICA DOURADA	0,00	88.308,78	88.308,78	0,00	0,00	17.015,00	17.015,00	0,00	0,00	0,00	
FUNDO MUNICIPAL DE ASSISTENCIA SOCIAL DE AMERICA DOURADA	10.000,00	31.656,66	31.656,66	0,00	10.000,00	7.040,80	7.040,80	0,00	0,00	10.000,00	
FUNDO MUNICIPAL DE EDUCACAO DE AMERICA DOURADA	0,00	0,00	0,00	0,00	0,00	0,00	0,00	0,00	0,00	0,00	
PODER LEGISLATIVO	0,00	0,00	0,00	0,00	0,00	0,00	0,00	0,00	0,00	0,00	
CAMARA MUNICIPAL DE AMERICA DOURADA	0,00	0,00	0,00	0,00	0,00	0,00	0,00	0,00	0,00	0,00	
RESTOS A PAGAR (INTRA-ORÇAMENTÁRIOS) (II)	0,00	0,00	0,00	0,00	0,00	0,00	0,00	0,00	0,00	0,00	
TOTAL (XIV) = (XII + XIII)	499.431,74	967.855,17	959.870,17	0,00	507.416,74	86.463,69	86.463,69	0,00	0,00	507.416,74	

FONTE: Sistema: Sistema CONTABIL, Unidade Responsável: PREFEITURA MUNICIPAL DE AMERICA DOURADA, Emissão: 28/05/2019, às 15:02:26. Assinado Digitalmente no dia 28/05/2019, às 15:02:26.

ROSA MARIA DOURADO LOPES
 Prefeito Municipal
 CPF : 230.363.205-63

GEORGE ALMEIDA DA SILVA
 Tesoureiro
 CPF : 027.423.555-29

EILTON DA HORA SANTOS
 Contador(a)
 Reg. Prof.:

Prefeitura Municipal de America Dourada

BA - EXECUTIVO

PREFEITURA MUNICIPAL DE AMERICA DOURADA

RELATÓRIO RESUMIDO DE EXECUÇÃO ORÇAMENTÁRIA

DEMONSTRATIVO DAS RECEITAS E DESPESAS COM MANUTENÇÃO E DESENVOLVIMENTO DO ENSINO - MDE

ORÇAMENTO FISCAL DA SEGURIDADE SOCIAL

(Janeiro a Abril) - 2º Bimestre de 2019

RREO - Anexo 8 (LDB, art. 72)



Em Reais

RECEITAS DO ENSINO				
RECEITA RESULTANTE DE IMPOSTOS (caput do art. 212 da Constituição)	PREVISÃO INICIAL	PREVISÃO ATUALIZADA (a)	RECEITAS REALIZADAS	
			Até o Bimestre (b)	% (c) = (b/a)x100
1- RECEITA DE IMPOSTOS	2.435.000,00	2.435.000,00	354.604,88	14,56
1.1- Receita Resultante do Imposto sobre a Propriedade Predial e Territorial Urbana – IPTU	125.000,00	125.000,00	7.950,13	6,36
1.1.1- IPTU	125.000,00	125.000,00	7.950,13	6,36
1.1.2- Multas, Juros de Mora e Outros Encargos do IPTU	10.000,00	10.000,00	74,15	0,74
1.2- Receita Resultante do Imposto sobre Transmissão Inter Vivos – ITBI	120.000,00	120.000,00	9.024,04	7,52
1.2.1- ITBI	120.000,00	120.000,00	9.024,04	7,52
1.2.2- Multas, Juros de Mora e Outros Encargos do ITBI	10.000,00	10.000,00	0,00	0,00
1.3- Receita Resultante do Imposto sobre Serviços de Qualquer Natureza – ISS	1.350.000,00	1.350.000,00	173.255,70	12,83
1.3.1- ISS	1.350.000,00	1.350.000,00	173.255,70	12,83
1.3.2- Multas, Juros de Mora e Outros Encargos do ISS	50.000,00	50.000,00	0,00	0,00
1.4- Receita Resultante do Imposto de Renda Retido na Fonte – IRRF	840.000,00	840.000,00	164.375,01	19,57
1.5- Receita Resultante do Imposto Territorial Rural – ITR (CF, art. 153, §4º, inciso III)	0,00	0,00	0,00	0,00
1.5.1- ITR	0,00	0,00	0,00	0,00
1.5.2- Multas, Juros de Mora e Outros Encargos do ITR	0,00	0,00	0,00	0,00
2- RECEITA DE TRANSFERÊNCIAS CONSTITUCIONAIS E LEGAIS	22.270.000,00	22.270.000,00	6.759.425,87	30,35
2.1- Cota-Parte FPM	17.000.000,00	17.000.000,00	5.466.052,01	32,15
2.1.1- Parcela referente à CF, art. 159, I, alínea b	17.000.000,00	17.000.000,00	5.466.052,01	32,15
2.1.2- Parcela referente à CF, art. 159, I, alínea d	0,00	0,00	0,00	0,00
2.1.3- Parcela referente à CF, art. 159, I, alínea e	0,00	0,00	0,00	0,00
2.2- Cota-Parte ICMS	5.000.000,00	5.000.000,00	1.238.243,91	24,76
2.3- ICMS-Desoneração – L.C. nº87/1996	20.000,00	20.000,00	0,00	0,00
2.4- Cota-Parte IPI-Exportação	50.000,00	50.000,00	10.424,75	20,85
2.5- Cota-Parte ITR	50.000,00	50.000,00	1.101,73	2,20
2.6- Cota-Parte IPVA	150.000,00	150.000,00	43.603,47	29,07
2.7- Cota-Parte IOF-Ouro	0,00	0,00	0,00	0,00
3- TOTAL DA RECEITA DE IMPOSTOS (1 + 2)	24.705.000,00	24.705.000,00	7.114.030,75	28,80
RECEITAS ADICIONAIS PARA FINANCIAMENTO DO ENSINO				
RECEITAS ADICIONAIS PARA FINANCIAMENTO DO ENSINO	PREVISÃO INICIAL	PREVISÃO ATUALIZADA (a)	RECEITAS REALIZADAS	
			Até o Bimestre (b)	% (c) = (b/a)x100
4- RECEITA DA APLICAÇÃO FINANCEIRA DE OUTROS RECURSOS DE IMPOSTOS VINCULADOS AO ENSINO	0,00	0,00	0,00	0,00
5- RECEITA DE TRANSFERÊNCIAS DO FNDE	2.806.000,00	2.806.000,00	294.117,38	10,48
5.1- Transferências do Salário-Educação	1.580.000,00	1.580.000,00	190.480,58	12,06
5.2- Transferências Diretas - PDDE	15.000,00	15.000,00	1.590,00	10,60
5.3- Transferências Diretas - PNAE	515.000,00	515.000,00	102.046,80	19,81
5.4- Transferências Diretas - PNATE	250.000,00	250.000,00	0,00	0,00
5.5- Outras Transferências do FNDE	446.000,00	446.000,00	0,00	0,00
5.6- Aplicação Financeira dos Recursos do FNDE	0,00	0,00	0,00	0,00
6- RECEITA DE TRANSFERÊNCIAS DE CONVÊNIOS	0,00	0,00	0,00	0,00
6.1- Transferências de Convênios	0,00	0,00	0,00	0,00
6.2- Aplicação Financeira dos Recursos de Convênios	0,00	0,00	0,00	0,00
7- RECEITA DE OPERAÇÕES DE CRÉDITO	100.000,00	100.000,00	0,00	0,00
8- OUTRAS RECEITAS PARA FINANCIAMENTO DO ENSINO	510.000,00	510.000,00	0,00	0,00
9- TOTAL DAS RECEITAS ADICIONAIS PARA FINANCIAMENTO DO ENSINO (4+5+6+7+8)	3.416.000,00	3.416.000,00	294.117,38	8,61
FUNDEB				
RECEITAS DO FUNDEB	PREVISÃO INICIAL	PREVISÃO ATUALIZADA (a)	RECEITAS REALIZADAS	
			Até o Bimestre (b)	% (c) = (b/a)x100
10- RECEITAS DESTINADAS AO FUNDEB	4.454.000,00	4.454.000,00	1.349.799,81	30,31
10.1- Cota-Parte FPM Destinada ao FUNDEB – (20% de 2.1.1)	3.400.000,00	3.400.000,00	1.093.210,33	32,15
10.2- Cota-Parte ICMS Destinada ao FUNDEB – (20% de 2.2)	1.000.000,00	1.000.000,00	247.648,72	24,76
10.3- ICMS-Desoneração Destinada ao FUNDEB – (20% de 2.3)	4.000,00	4.000,00	0,00	0,00
10.4- Cota-Parte IPI-Exportação Destinada ao FUNDEB – (20% de 2.4)	10.000,00	10.000,00	0,00	0,00
10.5- Cota-Parte ITR ou ITR Arrecadado Destinados ao FUNDEB – (20% de ((1.5 – 1.5.5) + 2.5))	10.000,00	10.000,00	220,31	2,20
10.6- Cota-Parte IPVA Destinada ao FUNDEB – (20% de 2.6)	30.000,00	30.000,00	8.720,45	29,07
11- RECEITAS RECEBIDAS DO FUNDEB	12.065.000,00	12.065.000,00	3.335.588,12	27,65
11.1- Transferências de Recursos do FUNDEB	12.005.000,00	12.005.000,00	3.329.859,56	27,74
11.2- Complementação da União ao FUNDEB	0,00	0,00	0,00	0,00
11.3- Receita de Aplicação Financeira dos Recursos do FUNDEB	60.000,00	60.000,00	5.728,56	9,55
12- RESULTADO LÍQUIDO DAS TRANSFERÊNCIAS DO FUNDEB (11.1 – 10)	7.551.000,00	7.551.000,00	1.980.059,75	26,22

SE RESULTADO LÍQUIDO DA TRANSFERÊNCIA (12) > 0 = ACRÉSCIMO RESULTANTE DAS TRANSFERÊNCIAS DO FUNDEB
SE RESULTADO LÍQUIDO DA TRANSFERÊNCIA (12) < 0 = DECRÉSCIMO RESULTANTE DAS TRANSFERÊNCIAS DO FUNDEB

Prefeitura Municipal de America Dourada

DESPESAS DO FUNDEB	DOTAÇÃO INICIAL	DOTAÇÃO ATUALIZADA (d)	DESPESAS EMPENHADAS		DESPESAS LIQUIDADAS		INSCRITAS EM RESTOS A PAGAR NÃO PROCESSADOS (i)
			Até o Bimestre (e)	% (f) = (e/d)x100	Até o Bimestre (g)	% (h) = (g/d)x100	
13- PAGAMENTO DOS PROFISSIONAIS DO MAGISTÉRIO	12.047.000,00	12.047.000,00	5.000.000,00	41,50	3.117.641,19	25,88	1.882.358,81
13.1- Com Educação Infantil	3.672.000,00	3.672.000,00	1.600.000,00	43,57	744.434,80	20,27	855.565,20
13.2- Com Ensino Fundamental	8.375.000,00	8.375.000,00	3.400.000,00	40,60	2.373.206,39	28,34	1.026.793,61
14- OUTRAS DESPESAS	5.163.000,00	5.103.500,00	1.734.900,00	33,99	573.205,98	11,23	1.161.694,02
14.1- Com Educação Infantil	1.204.000,00	1.135.000,00	480.000,00	42,29	55.207,94	4,86	424.792,06
14.2- Com Ensino Fundamental	3.959.000,00	3.968.500,00	1.254.900,00	31,62	517.998,04	13,05	736.901,96
15- TOTAL DAS DESPESAS DO FUNDEB (13 + 14)	17.210.000,00	17.150.500,00	6.734.900,00	39,27	3.690.847,17	21,52	3.044.052,83
DEDUÇÕES PARA FINS DO LIMITE DE FUNDEB							VALOR
16- RESTOS A PAGAR INSCRITOS NO EXERCÍCIO SEM DISPONIBILIDADE FINANCEIRA DE RECURSOS DO FUNDEB							0,00
16.1 - FUNDEB 60%							0,00
16.2 - FUNDEB 40%							0,00
17- DESPESAS CUSTEADAS COM O SUPERÁVIT FINANCEIRO, DO EXERCÍCIO ANTERIOR, DO FUNDEB							0,00
17.1 - FUNDEB 60%							0,00
17.2 - FUNDEB 40%							0,00
18- TOTAL DAS DEDUÇÕES CONSIDERADAS PARA FINS DE LIMITE DO FUNDEB (16 + 17)							0,00
INDICADORES DO FUNDEB							VALOR
19- TOTAL DAS DESPESAS DO FUNDEB PARA FINS DE LIMITE (15 - 18)							3.690.847,17
19.1 - Mínimo de 60% do FUNDEB na Remuneração do Magistério(13 - (16.1 + 17.1)) / (11) x 100 %							93,47
19.2 - Máximo de 40% em Despesa com MDE, que não Remuneração do Magistério (14 - (16.2 + 17.2)) / (11) x 100 %							17,18
19.3 - Máximo de 5% não Aplicado no Exercício (100 - (19.1 + 19.2)) %							0,00
CONTROLE DA UTILIZAÇÃO DE RECURSOS NO EXERCÍCIO SUBSEQUENTE							VALOR
20 - RECURSOS RECEBIDOS DO FUNDEB EM 2018 QUE NÃO FORAM UTILIZADOS							56.920,53
21 - DESPESAS CUSTEADAS COM O SALDO DO ITEM 20 ATÉ O 1º TRIMESTRE DE 2019²							14.822,96
MANUTENÇÃO E DESENVOLVIMENTO DO ENSINO – DESPESAS CUSTEADAS COM A RECEITA RESULTANTE DE IMPOSTOS E RECURSOS DO FUNDEB							
DESPESAS COM AÇÕES TÍPICAS DO MDE	DOTAÇÃO INICIAL	DOTAÇÃO ATUALIZADA (d)	DESPESAS EMPENHADAS		DESPESAS LIQUIDADAS		INSCRITAS EM RESTOS A PAGAR NÃO PROCESSADOS (i)
			Até o Bimestre (e)	% (f) = (e/d)x100	Até o Bimestre (g)	% (h) = (g/d)x100	
22- EDUCAÇÃO INFANTIL	5.512.000,00	5.443.000,00	2.227.600,00	40,93	811.512,74	14,91	1.416.087,26
22.1 - Creche	0,00	0,00	0,00	0,00	0,00	0,00	0,00
22.1.1- Despesas Custeadas com Recursos do FUNDEB	0,00	0,00	0,00	0,00	0,00	0,00	0,00
22.1.2- Despesas Custeadas com Outros Recursos de Impostos	0,00	0,00	0,00	0,00	0,00	0,00	0,00
22.2 - Pré-escola	5.512.000,00	5.443.000,00	2.227.600,00	40,93	811.512,74	14,91	1.416.087,26
22.2.1- Despesas Custeadas com Recursos do FUNDEB	4.876.000,00	4.807.000,00	2.080.000,00	43,27	799.642,74	16,63	1.280.357,26
22.2.2- Despesas Custeadas com Outros Recursos de Impostos	636.000,00	636.000,00	147.600,00	23,21	11.870,00	1,87	135.730,00
23- ENSINO FUNDAMENTAL	14.776.000,00	14.920.400,00	5.475.296,68	36,70	3.157.962,53	21,17	2.317.334,15
23.1- Despesas Custeadas com Recursos do FUNDEB	12.334.000,00	12.343.500,00	4.654.900,00	37,71	2.891.204,43	23,42	1.763.695,57
23.2- Despesas Custeadas com Outros Recursos de Impostos	2.442.000,00	2.576.900,00	820.396,68	31,84	266.758,10	10,35	553.638,58
24- ENSINO MÉDIO	0,00	0,00	0,00	0,00	0,00	0,00	0,00
25- ENSINO SUPERIOR	0,00	0,00	0,00	0,00	0,00	0,00	0,00
26- ENSINO PROFISSIONAL NÃO INTEGRADO AO ENSINO REGULAR	0,00	0,00	0,00	0,00	0,00	0,00	0,00
27- OUTRAS	380.000,00	434.200,00	108.340,00	24,95	20.040,00	4,62	88.300,00
28- TOTAL DAS DESPESAS COM AÇÕES TÍPICAS DE MDE (22 + 23 + 24 + 25 + 26 + 27)	20.288.000,00	20.363.400,00	7.702.896,68	37,83	3.969.475,27	19,49	3.733.421,41
DEDUÇÕES CONSIDERADAS PARA FINS DE LIMITE CONSTITUCIONAL							VALOR
29- RESULTADO LÍQUIDO DAS TRANSFERÊNCIAS DO FUNDEB = (12)							1.980.059,75
30- DESPESAS CUSTEADAS COM A COMPLEMENTAÇÃO DO FUNDEB NO EXERCÍCIO							0,00
31- DESPESAS CUSTEADAS COM O SUPERÁVIT FINANCEIRO, DO EXERCÍCIO ANTERIOR, DO FUNDEB							0,00
32- DESPESAS CUSTEADAS COM O SUPERÁVIT FINANCEIRO, DO EXERCÍCIO ANTERIOR, DE OUTROS RECURSOS DE IMPOSTOS							0,00
33- RESTOS A PAGAR INSCRITOS NO EXERCÍCIO SEM DISPONIBILIDADE FINANCEIRA DE RECURSOS DE IMPOSTOS VINCULADOS AO ENSINO							0,00
34- CANCELAMENTO, NO EXERCÍCIO, DE RP INSCRITOS COM DISPONIBILIDADE FINANCEIRA DE RECURSOS DE IMPOSTOS VINCULADOS AO ENSINO = (46 j)							0,00
35- TOTAL DAS DEDUÇÕES CONSIDERADAS PARA FINS DE LIMITE CONSTITUCIONAL (29 + 30 + 31 + 32 + 33 + 34)6							1.980.059,75
36- TOTAL DAS DESPESAS PARA FINS DE LIMITE ((22 + 23) – (35))6							1.989.415,52
37- PERCENTUAL DE APLICAÇÃO EM MDE SOBRE A RECEITA LÍQUIDA DE IMPOSTOS ((36) / (3) x 100) %6 - LIMITE CONSTITUCIONAL 25%5							27,96
OUTRAS INFORMações PARA CONTROLE							
OUTRAS DESPESAS CUSTEADAS COM RECEITAS ADICIONAIS PARA FINANCIAMENTO DO ENSINO	DOTAÇÃO INICIAL	DOTAÇÃO ATUALIZADA (d)	DESPESAS EMPENHADAS		DESPESAS LIQUIDADAS		INSCRITAS EM RESTOS A PAGAR NÃO PROCESSADOS (i)
			Até o Bimestre (e)	% (f) = (e/d)x100	Até o Bimestre (g)	% (h) = (g/d)x100	
38- DESPESAS CUSTEADAS COM A APLICAÇÃO FINANCEIRA DE OUTROS RECURSOS DE IMPOSTOS VINCULADOS AO ENSINO	0,00	0,00	0,00	0,00	0,00	0,00	0,00
39- DESPESAS CUSTEADAS COM A CONTRIBUIÇÃO SOCIAL DO SALÁRIO-EDUCAÇÃO	800.000,00	809.500,00	386.486,80	47,74	191.340,75	23,64	195.146,05
40- DESPESAS CUSTEADAS COM OPERAÇÕES DE CRÉDITO	0,00	0,00	0,00	0,00	0,00	0,00	0,00
41- DESPESAS CUSTEADAS COM OUTRAS RECEITAS PARA FINANCIAMENTO DO ENSINO	3.755.000,00	3.768.200,00	1.151.912,88	30,57	231.933,33	6,16	919.979,55
42- TOTAL DAS OUTRAS DESPESAS CUSTEADAS COM RECEITAS ADICIONAIS PARA FINANCIAMENTO DO ENSINO (38 + 39 + 40 + 41)	4.555.000,00	4.577.700,00	1.538.399,68	33,61	423.274,08	9,25	1.115.125,60
43- TOTAL GERAL DAS DESPESAS COM EDUCAÇÃO (28 + 42)	25.473.000,00	25.625.300,00	9.369.752,40	36,56	4.412.905,39	17,22	4.956.847,01
RESTOS A PAGAR INSCRITOS COM DISPONIBILIDADE FINANCEIRA DE RECURSOS DE IMPOSTOS VINCULADOS AO ENSINO			SALDO ATÉ O BIMESTRE		CANCELADO EM 2019 (j)		
44- RESTOS A PAGAR DE DESPESAS COM MDE							0,00
44.1 - Executadas com Recursos de Impostos Vinculados ao Ensino							63.284,47
44.2 - Executadas com Recursos do FUNDEB							0,00

Prefeitura Municipal de America Dourada

FLUXO FINANCEIRO DOS RECURSOS DO FUNDEB	FUNDEB	SALÁRIO EDUCAÇÃO
45- DISPONIBILIDADE FINANCEIRA EM 31 DE DEZEMBRO DE <EXERCÍCIO ANTERIOR>	56.920,53	1.784,66
46- (+) INGRESSO DE RECURSOS ATÉ O BIMESTRE	12.328.134,51	489.839,03
47- (-) PAGAMENTOS EFETUADOS ATÉ O BIMESTRE	11.333.569,50	452.509,24
47.1 Orçamento do Exercício	11.318.746,54	452.509,24
47.2 Restos a Pagar	14.822,96	0,00
48- (+) RECEITA DE APLICAÇÃO FINANCEIRA DOS RECURSOS ATÉ O BIMESTRE	5.728,56	0,00
49- (-) DISPONIBILIDADE FINANCEIRA ATÉ O BIMESTRE	1.051.485,54	39.114,45
50- (+) Ajustes	519,03	0,00
50.1 (+) Retenções	0,00	0,00
50.2 (-) Valores a recuperar	0,00	0,00
50.3 (+) Outros valores extraorçamentários	0,00	0,00
50.4 (+) Conciliação Bancária	519,03	0,00
51- (=) SALDO FINANCEIRO CONCILIADO	1.050.966,51	39.114,45

FONTE: Sistema: Sistema CONTÁBIL, Unidade Responsável: PREFEITURA MUNICIPAL DE AMERICA DOURADA, Emissão: 28/05/2019, às 15:02:32, Assinado Digitalmente no dia 28/05/2019, às 15:02:32.

1 Limites mínimos anuais a serem cumpridos no encerramento do exercício.

2 Art. 21, § 2º, Lei 11.494/2007: "Até 5% dos recursos recebidos à conta dos Fundos, inclusive relativos à complementação da União recebidos nos termos do §1º do art. 6º desta Lei, poderão ser utilizados no 1º trimestre do exercício imediatamente subsequente, mediante abertura de crédito adicional."

3 Caput do artigo 212 da CF/19884.

4 Os valores referentes à parcela dos Restos a Pagar inscritos sem disponibilidade financeira vinculada à educação deverão ser informados somente no RREO do último bimestre do exercício.

5 Limites mínimos anuais a serem cumpridos no encerramento do exercício, no âmbito de atuação prioritária, conforme LDB, art. 11, V.

6 Nos cinco primeiros bimestres do exercício o acompanhamento poderá ser feito com base na despesa empenhada ou na despesa liquidada. No último bimestre do exercício, o valor deverá corresponder ao total da despesa empenhada.

7 Essa coluna poderá ser apresentada somente no último bimestre



ROSA MARIA DOURADO LOPES
Prefeito Municipal
CPF : 230.363.205-63



GEORGE ALMEIDA DA SILVA
Tesoureiro
CPF : 027.423.555-29



ELEILTON DA HORA SANTOS
Contador(a)
Reg. Prof.:

Prefeitura Municipal de America Dourada

BA - EXECUTIVO

PREFEITURA MUNICIPAL DE AMERICA DOURADA

RELATÓRIO RESUMIDO DE EXECUÇÃO ORÇAMENTÁRIA

DEMONSTRATIVO DAS RECEITAS DE OPERAÇÕES DE CRÉDITO E DESPESAS DE CAPITAL

ORÇAMENTO FISCAL DA SEGURIDADE SOCIAL

(Janeiro a Abril) - 2º Bimestre de 2019



RREO – ANEXO 9 (LRF, art.53, § 1º, inciso I)

Em Reais

RECEITAS	PREVISÃO ATUALIZADA (a)	RECEITAS REALIZADAS (b)	SALDO NÃO REALIZADO (c) = (a) - (b)
RECEITAS DE OPERAÇÕES DE CRÉDITO ¹ (I)	100.000,00	0,00	100.000,00

DESPESAS	DOTAÇÃO ATUALIZADA (d)	DESPESAS EMPENHADAS (e)	DESPESAS LIQUIDADAS	DESPESAS INSCRITAS EM RESTOS A PAGAR NÃO PROCESSADOS	SALDO NÃO EXECUTADO (f) = (d) - (e)
DESPESAS DE CAPITAL	6.264.638,00	540.994,14	309.101,21	0,00	5.723.643,86
Investimentos	5.664.638,00	331.798,00	243.236,36	0,00	5.332.840,00
Inversões Financeiras	0,00	0,00	0,00	0,00	0,00
Amortização da Dívida	600.000,00	209.196,14	65.864,85	0,00	390.803,86
(-) Incentivos Fiscais a Contribuinte	0,00	0,00	0,00	0,00	0,00
(-) Incentivos Fiscais a Contribuinte por Instituições Financeiras	0,00	0,00	0,00	0,00	0,00
DESPESA DE CAPITAL LÍQUIDA (II)	114.842.000,00	47.223.428,74	21.737.131,06	0,00	67.618.571,26
RESULTADO PARA APURAÇÃO DA REGRA DE OURO (III) = (I - II)	-114.742.000,00	-47.223.428,74	-	-	-67.518.571,26

FONTE: Sistema: Sistema CONTÁBIL, Unidade Responsável: PREFEITURA MUNICIPAL DE AMERICA DOURADA, Emissão:28/05/2019, às 15:02:37, Assinado Digitalment no dia 28/05/2019, às 15:02:37.

Notas:

¹ Operações de Crédito descritas na CF, art. 167, inciso III.

ROSA MARIA DOURADO LOPES
Prefeito Municipal
CPF : 230.363.205-63

GEORGE ALMEIDA DA SILVA
Tesoureiro
CPF : 027.423.555-29

ELEILTON DA HORA SANTOS
Contador(a)
Reg. Prof.:

Prefeitura Municipal de America Dourada

BA - EXECUTIVO

PREFEITURA MUNICIPAL DE AMERICA DOURADA

RELATÓRIO RESUMIDO DE EXECUÇÃO ORÇAMENTÁRIA

DEMONSTRATIVO DA PROJEÇÃO ATUARIAL DO REGIME GERAL DE PREVIDÊNCIA SOCIAL

ORÇAMENTO FISCAL DA SEGURIDADE SOCIAL

(Janeiro a Abril) - 2º Bimestre de 2019



RREO – ANEXO 10 (LRF, art.53, § 1º, inciso I)

Em Reais

PLANO PREVIDENCIÁRIO				
EXERCÍCIO	RECEITAS PREVIDENCIÁRIAS (a)	DESPESAS PREVIDENCIÁRIAS (b)	RESULTADO PREVIDENCIÁRIO (c) = (a - b)	SALDO FINANCEIRO DO EXERCÍCIO (d) = ("d" exerc. Anterior) + (c)
	0,00	0,00	0,00	0,00

PLANO FINANCEIRO				
EXERCÍCIO	RECEITAS PREVIDENCIÁRIAS (a)	DESPESAS PREVIDENCIÁRIAS (b)	RESULTADO PREVIDENCIÁRIO (c) = (a - b)	SALDO FINANCEIRO DO EXERCÍCIO (d) = ("d" exerc. Anterior) + (c)
	0,00	0,00	0,00	0,00

FONTE: Sistema: Sistema CONTABIL, Unidade Responsável: PREFEITURA MUNICIPAL DE AMERICA DOURADA, Emissão: 28/05/2019, às 15:03:50.
1 Projeção atuarial elaborada em 28/05/2019 e oficialmente enviada para o Ministério da Previdência Social – MP S.

ROSA MARIA DOURADO LOPES
Prefeito Municipal
CPF : 230.363.205-63

GEORGE ALMEIDA DA SILVA
Tesoureiro
CPF : 027.423.555-29

ELEILTON DA HORA SANTOS
Contador(a)
Reg. Prof.:

Prefeitura Municipal de America Dourada

BA - EXECUTIVO

PREFEITURA MUNICIPAL DE AMERICA DOURADA

RELATÓRIO RESUMIDO DE EXECUÇÃO ORÇAMENTÁRIA

DEMONSTRATIVO DA RECEITA DE ALIENAÇÃO DE ATIVOS E APLICAÇÃO DOS RECURSOS

ORÇAMENTO FISCAL DA SEGURIDADE SOCIAL

(Janeiro a Abril) - 2º Bimestre de 2019



RREO – ANEXO 11 (LRF, art.53, § 1º, inciso I)

Em Reais

RECEITAS	PREVISÃO ATUALIZADA (a)	RECEITAS REALIZADAS (b)	SALDO A REALIZAR (c) = (a) - (b)
RECEITA DE ALIENAÇÃO DE ATIVOS (I)	840.000,00	32.541,38	807.458,62
Receita de Alienação de Bens Móveis	40.000,00	0,00	40.000,00
Receita de Alienação de Bens Imóveis	60.000,00	0,00	60.000,00
Receita de Alienação de Bens Intangíveis	0,00	0,00	0,00
Receita de Rendimentos de Aplicações Financeiras	740.000,00	32.541,38	707.458,62

DESPESAS	DOTAÇÃO ATUALIZADA (d)	DESPESAS EMPENHADAS	DESPESAS LIQUIDADAS	DESPESAS PAGAS (e)	DESPESAS INSCRITAS EM RESTOS A PAGAR NÃO PROCESSADOS	PAGAMENTO DE RESTOS A PAGAR (f)	SALDO A PAGAR (g) = (d-e)
APLICACAO DOS RECURSOS DA ALIENAÇÃO DE ATIVOS (II)	6.264.638,00	540.994,14	309.101,21	282.322,44	231.892,93	280.397,31	5.982.315,56
Despesas de Capital	6.264.638,00	540.994,14	309.101,21	282.322,44	231.892,93	280.397,31	5.982.315,56
Investimentos	5.664.638,00	331.798,00	243.236,36	216.457,59	88.561,64	280.397,31	5.448.180,41
Inversões Financeiras	0,00	0,00	0,00	0,00	0,00	0,00	0,00
Amortização da Dívida	600.000,00	209.196,14	65.864,85	65.864,85	143.331,29	0,00	534.135,15
Despesas Correntes dos Regimes de Previdência	0,00	0,00	0,00	0,00	0,00	0,00	0,00
Regime Próprio do Servidores Públicos	0,00	0,00	0,00	0,00	0,00	0,00	0,00

SALDO FINANCEIRO A APLICAR	<EXERCÍCIO ANTERIOR> (h)	EXERCÍCIO (i) = (Ib - (IIe+ IIIf))	SALDO ATUAL (j) = (IIIh + IIIi)
VALOR (III)	0,00	-530.178,37	-530.178,37

FONTE: Sistema: Sistema CONTÁBIL, Unidade Responsável: PREFEITURA MUNICIPAL DE AMERICA DOURADA, Emissão: 28/05/2019, às 15:03:56, Assinado Digitalment no dia 28/05/2019, às 15:03:56.

ROSA MARIA DOURADO LOPES
Prefeito Municipal
CPF : 230.363.205-63

GEORGE ALMEIDA DA SILVA
Tesoureiro
CPF : 027.423.555-29

ELEILTON DA HORA SANTOS
Contador(a)
Reg. Prof.:

Prefeitura Municipal de America Dourada

BA - EXECUTIVO

PREFEITURA MUNICIPAL DE AMERICA DOURADA

RELATÓRIO RESUMIDO DE EXECUÇÃO ORÇAMENTÁRIA

DEMONSTRATIVO DAS RECEITAS E DESPESAS COM AÇÕES E SERVIÇOS PÚBLICOS DE SAÚDE

ORÇAMENTO FISCAL DA SEGURIDADE SOCIAL

(Janeiro a Abril) - 2º Bimestre de 2019



RREO – ANEXO 12 (LC 141/2012, art. 35)

RS 1,00

RECEITAS PARA APURAÇÃO DA APLICAÇÃO EM AÇÕES E SERVIÇOS PÚBLICOS DE SAÚDE	PREVISÃO INICIAL	PREVISÃO ATUALIZADA (a)	RECEITA REALIZADAS	
			Até o Bimestre (b)	% (b/a)x100
RECEITA DE IMPOSTOS LÍQUIDA (I)	2.435.000,00	2.435.000,00	354.604,88	14,56
Imposto Predial e Territorial Urbano - IPTU	125.000,00	125.000,00	7.950,13	6,36
Imposto sobre Transmissão de Bens Intervivos - ITBI	120.000,00	120.000,00	9.024,04	7,52
Imposto sobre Serviços de Qualquer Natureza - ISS	1.350.000,00	1.350.000,00	173.255,70	12,83
Imposto de Renda Retido na Fonte - IRRF	840.000,00	840.000,00	164.375,01	19,57
Imposto Territorial Rural - ITR	0,00	0,00	0,00	0,00
Multas, Juros de Mora e Outros Encargos dos Impostos	0,00	0,00	0,00	0,00
Divida Ativa dos Impostos	0,00	0,00	0,00	0,00
Multas, Juros de Mora e Outros Encargos da Divida Ativa	0,00	0,00	0,00	0,00
RECEITA DE TRANSFERÊNCIAS CONSTITUCIONAIS E LEGAIS (II)	22.270.000,00	22.270.000,00	6.759.425,87	30,35
Cota-Parte FPM	17.000.000,00	17.000.000,00	5.466.052,01	32,15
Cota-Parte ITR	50.000,00	50.000,00	1.101,73	2,20
Cota-Parte IPVA	150.000,00	150.000,00	43.603,47	29,07
Cota-Parte ICMS	5.000.000,00	5.000.000,00	1.238.243,91	24,76
Cota-Parte IPI-Exportação	50.000,00	50.000,00	10.424,75	20,85
Compensações Financeiras Provenientes de Impostos e Transferências Constitucionais	20.000,00	20.000,00	0,00	0,00
Desoneração ICMS (LC 87/96)	20.000,00	20.000,00	0,00	0,00
Outras	0,00	0,00	0,00	0,00
TOTAL DAS RECEITAS PARA APURAÇÃO DA APLICAÇÃO EM AÇÕES E SERVIÇOS PÚBLICOS DE SAÚDE (III) = I + II	24.705.000,00	24.705.000,00	7.114.030,75	28,80

RECEITAS ADICIONAIS PARA FINANCIAMENTO DA SAÚDE	PREVISÃO INICIAL	PREVISÃO ATUALIZADA (c)	RECEITA REALIZADAS	
			Até o Bimestre (d)	% (d/c)x100
TRANSFERÊNCIA DE RECURSOS DO SISTEMA ÚNICO DE SAÚDE-SUS	4.770.000,00	4.770.000,00	823.299,58	17,26
Provenientes da União	3.530.000,00	3.530.000,00	647.312,04	18,34
Provenientes dos Estados	1.240.000,00	1.240.000,00	175.987,54	14,19
Provenientes de Outros Municípios	0,00	0,00	0,00	0,00
Outras Receitas do SUS	0,00	0,00	0,00	0,00
TRANSFERÊNCIAS VOLUNTÁRIAS	0,00	0,00	0,00	0,00
RECEITAS DE OPERAÇÕES DE CRÉDITO VINCULADAS À SAÚDE	0,00	0,00	0,00	0,00
OUTRAS RECEITAS PARA FINANCIAMENTO DA SAÚDE	0,00	0,00	0,00	0,00
TOTAL RECEITAS ADICIONAIS PARA FINANCIAMENTO DA SAÚDE	4.770.000,00	4.770.000,00	823.299,58	17,26

DESPESAS COM SAÚDE (Por Grupo de Natureza da Despesa)	DOTAÇÃO INICIAL	DOTAÇÃO ATUALIZADA (e)	DESPESAS EMPENHADAS		DESPESAS LIQUIDADAS		Inscritas em Restos a Pagar não Processados?
			Até o Bimestre (f)	% (f/e)x100	Até o Bimestre (g)	% (g/e)x100	
DESPESAS CORRENTES	10.048.000,00	10.357.562,00	5.233.620,33	50,53	2.572.376,17	24,84	2.661.244,16
Pessoal e Encargos Sociais	4.993.000,00	4.872.185,00	1.938.504,29	39,79	791.102,35	16,24	1.147.401,94
Juros e Encargos da Divida	0,00	0,00	0,00	0,00	0,00	0,00	0,00
Outras Despesas Correntes	5.055.000,00	5.485.377,00	3.295.116,04	100,00	1.781.273,82	32,47	1.513.842,22
DESPESAS DE CAPITAL	1.252.000,00	942.438,00	84.530,00	8,97	38.071,22	4,04	46.458,78
Investimentos	1.252.000,00	942.438,00	84.530,00	8,97	38.071,22	4,04	46.458,78
Inversões Financeiras	0,00	0,00	0,00	0,00	0,00	0,00	0,00
Amortização da Divida	0,00	0,00	0,00	0,00	0,00	0,00	0,00
TOTAL DAS DESPESAS COM SAÚDE (IV)	11.300.000,00	11.300.000,00	5.318.150,33	47,06	2.610.447,39	23,10	2.707.702,94

DESPESAS COM SAÚDE NÃO COMPUTADAS PARA FINS DE APURAÇÃO DO PERCENTUAL MÍNIMO	DOTAÇÃO INICIAL	DOTAÇÃO ATUALIZADA	DESPESAS EMPENHADAS		DESPESAS LIQUIDADAS		Inscritas em Restos a Pagar não Processados?
			Até o Bimestre (h)	% (h/TV)x100	Até o Bimestre (i)	% (i/IV)x100	
DESPESAS COM INATIVOS E PENSIONISTAS	0,00	0,00	0,00	0,00	0,00	0,00	0,00
DESPESA COM ASSISTÊNCIA À SAÚDE QUE NÃO ATENDE AO PRINCÍPIO DE ACESSO UNIVERSAL	0,00	0,00	0,00	0,00	0,00	0,00	0,00
DESPESAS CUSTEADAS COM OUTROS RECURSOS	5.900.000,00	5.599.570,00	2.671.309,56	50,23	1.175.922,02	45,05	1.495.387,54
Recursos de Transferência do Sistema Único de Saúde - SUS	5.900.000,00	5.599.570,00	2.671.309,56	50,23	1.175.922,02	45,05	1.495.387,54
Recursos de Operações de Crédito	0,00	0,00	0,00	0,00	0,00	0,00	0,00
Outros Recursos	0,00	0,00	0,00	0,00	0,00	0,00	0,00
OUTRAS AÇÕES E SERVIÇOS NÃO COMPUTADOS	0,00	0,00	0,00	0,00	0,00	0,00	0,00
RESTOS A PAGAR NÃO PROCESSADOS INSCRITOS INDEVIDAMENTE NO EXERCÍCIO SEM DISPONIBILIDADE FINANCEIRA¹	0,00	0,00	0,00	0,00	0,00	0,00	0,00
DESPESAS CUSTEADAS COM DISPONIBILIDADE DE CAIXA VINCULADA AOS RESTOS A PAGAR CANCELADOS²	0,00	0,00	0,00	0,00	0,00	0,00	0,00
DESPESAS CUSTEADAS COM RECURSOS VINCULADOS À PARCELA DO PERCENTUAL MÍNIMO QUE NÃO FOI APLICADA EM AÇÕES E SERVIÇOS DE SAÚDE EM EXERCÍCIOS ANTERIORES³	0,00	0,00	0,00	0,00	0,00	0,00	0,00
TOTAL DAS DESPESAS COM NÃO COMPUTADAS (V)	5.900.000,00	5.599.570,00	2.671.309,56	50,23	1.175.922,02	45,05	1.495.387,54
TOTAL DAS DESPESAS COM AÇÕES E SERVIÇOS PÚBLICOS DE SAÚDE (VI) = (IV - V)	5.400.000,00	5.700.430,00	2.646.840,77	-3,17	1.434.525,37	-21,95	1.212.315,40

Prefeitura Municipal de America Dourada

BA - EXECUTIVO

PREFEITURA MUNICIPAL DE AMERICA DOURADA

RELATÓRIO RESUMIDO DE EXECUÇÃO ORÇAMENTÁRIA

DEMONSTRATIVO DAS RECEITAS E DESPESAS COM AÇÕES E SERVIÇOS PÚBLICOS DE SAÚDE

ORÇAMENTO FISCAL DA SEGURIDADE SOCIAL

(Janeiro a Abril) - 2º Bimestre de 2019



PERCENTUAL DE APLICAÇÃO EM AÇÕES E SERVIÇOS PÚBLICOS DE SAÚDE SOBRE A RECEITA DE IMPOSTOS LÍQUIDA E TRANSFERÊNCIAS CONSTITUCIONAIS E LEGAIS (VII%) = (VI(h ou i) / IIIb x 100)6 - LIMITE CONSTITUCIONAL	20,16
---	-------

VALOR REFERENTE À DIFERENÇA ENTRE O VALOR EXECUTADO E O LIMITE MÍNIMO CONSTITUCIONAL {VI(h ou i) - (15 x IIIb)/100}6	1.579.736,16
--	--------------

EXECUÇÃO DE RESTOS A PAGAR NÃO PROCESSADOS INSCRITOS COM DISPONIBILIDADE DE CAIXA	INSCRITOS	CANCELADOS/PRESCRITOS	PAGOS	A PAGAR	PARCELA CONSIDERADA NO LIMITE
Inscritos em 2019	0,00	0,00	0,00	0,00	0,00
Inscritos em 2015	0,00	0,00	0,00	0,00	0,00
Inscritos em Exercícios Anteriores 2019	0,00	0,00	0,00	0,00	0,00
Total	0,00	0,00	0,00	0,00	0,00

CONTROLE DOS RESTOS A PAGAR CANCELADOS OU PRESCRITOS PARA FINS DE APLICAÇÃO DA DISPONIBILIDADE DE CAIXA CONFORME ARTIGO 24, § 1º e 2º	RESTOS A PAGAR CANCELADOS OU PRESCRITOS		
	Saldo Inicial	Despesas custeadas no exercício de referência (j)	Saldo Final (Não Aplicado)
Restos a Pagar Cancelados ou Prescritos em 2019	0,00	0,00	0,00
Restos a Pagar Cancelados ou Prescritos em 2015	0,00	0,00	0,00
Restos a Pagar Cancelados ou Prescritos em Exercícios Anteriores ao de 2019	0,00	0,00	0,00
Total (VIII)	0,00	0,00	0,00

CONTROLE DO VALOR REFERENTE AO PERCENTUAL MÍNIMO NÃO CUMPRIDO EM EXERCÍCIOS ANTERIORES PARA FINS DE APLICAÇÃO DOS RECURSOS VINCULADOS CONFORME ARTIGOS 25 E 26	LIMITE NÃO CUMPRIDO		
	Saldo Inicial	Despesas custeadas no exercício de referência (k)	Saldo Final (Não Aplicado)
Diferença de limite não cumprido em 2018	0,00	0,00	0,00
Diferença de limite não cumprido em 2014	0,00	0,00	0,00
Diferença de limite não cumprido em Exercícios Anteriores ao de Referência 2019	0,00	0,00	0,00
Total (IX)	0,00	0,00	0,00

DESPESAS COM SAÚDE (Por Subfunção)	DOTAÇÃO INICIAL	DOTAÇÃO ATUALIZADA	DESPESAS EMPENHADAS		DESPESAS LIQUIDADAS		Inscritas em Restos a Pagar não Processados ⁷
			Até o Bimestre (l)	% (l/total l)x100	Até o Bimestre (m)	% (m/total m)x100	
Atenção Básica	4.555.000,00	4.434.185,00	2.217.213,21	54,63	956.483,80	48,14	1.260.729,41
Assistência Hospitalar e Ambulatorial	3.162.000,00	3.350.394,00	1.841.568,35	45,37	1.030.587,55	51,86	810.980,80
Suporte Profilático e Terapêutico	0,00	0,00	0,00	0,00	0,00	0,00	0,00
Vigilância Sanitária	0,00	0,00	0,00	0,00	0,00	0,00	0,00
Vigilância Epidemiológica	0,00	0,00	0,00	0,00	0,00	0,00	0,00
Alimentação e Nutrição	0,00	0,00	0,00	0,00	0,00	0,00	0,00
Outras Subfunções	3.583.000,00	3.515.421,00	1.259.368,77	0,00	623.376,04	0,00	635.992,73
TOTAL	11.300.000,00	11.300.000,00	5.318.150,33	100,00	2.610.447,39	100,00	2.707.702,94

FONTE: Sistema: Sistema CONTÁBIL, Unidade Responsável: PREFEITURA MUNICIPAL DE AMERICA DOURADA, Emissão: 28/05/2019, às 15:04:01, Assinado Digitalmente no dia 28/05/2019, às 15:04:01.

1 Essa linha apresentará valor somente no Relatório Resumido da Execução Orçamentária do último bimestre do exercício.

2 O valor apresentado na interseção com a coluna "f" ou com a coluna "h" deverá ser o mesmo apresentado no "total".

3 O valor apresentado na interseção com a coluna "p" ou com a coluna "h" deverá ser o mesmo apresentado no "total k".

4 Limite anual mínimo a ser cumprido no encerramento do exercício. Deverá ser informado o limite estabelecido na Lei Orgânica do Município quando o percentual nela estabelecido for superior ao fixado na LC nº 141/2012.

5 Durante o exercício esse valor servirá para o monitoramento previsto no art. 23 da LC 141/2012.

6 Nos cinco primeiros bimestres do exercício o acompanhamento será feito com base na despesa liquidada. No último bimestre do exercício, o valor deverá corresponder ao total da despesa empenhada.

7 Essa coluna poderá ser apresentada somente no último bimestre.

ROSA MARIA DOURADO LOPES
Prefeito Municipal
CPF : 230.363.205-63

GEORGE ALMEIDA DA SILVA
Tesoureiro
CPF : 027.423.555-29

ELEILTON DA HORA SANTOS
Contador(a)
Reg. Prof.:

Prefeitura Municipal de America Dourada

BA - EXECUTIVO

PREFEITURA MUNICIPAL DE AMERICA DOURADA

RELATÓRIO RESUMIDO DE EXECUÇÃO ORÇAMENTÁRIA

DEMONSTRATIVO DAS PARCERIAS PÚBLICO-PRIVADAS

ORÇAMENTO FISCAL DA SEGURIDADE SOCIAL

(Janeiro a Abril) - 2º Bimestre de 2019



RREO – Anexo 13 (Lei nº 11.079, de 30.12.2004, arts. 22, 25 e 28)

RS 1,00

ESPECIFICAÇÃO	SALDO TOTAL EM 31 DE DEZEMBRO DO EXERCÍCIO ANTERIOR (a)	REGISTROS EFETUADOS EM 2019	
		No bimestre	Até o bimestre (b)
TOTAL DE ATIVOS	0,00	0,00	0,00
Ativos Constituídos na SPE	0,00	0,00	0,00
TOTAL DE PASSIVOS (I)	0,00	0,00	0,00
Obrigações decorrentes de Ativos Constituídos pela SPE	0,00	0,00	0,00
Provisões de PPP	0,00	0,00	0,00
Outros Passivos	0,00	0,00	0,00
ATOS POTENCIAIS PASSIVOS	0,00	0,00	0,00
Obrigações Contratuais	0,00	0,00	0,00
Riscos não Provisionados	0,00	0,00	0,00
Garantias Concedidas	0,00	0,00	0,00
Outros Passivos Contingentes	0,00	0,00	0,00

DESPESAS DE PPP	EXERCÍCIO ANTERIOR	EXERCÍCIO CORRENTE 2019	2020	2021	2022	2023	2024	2025	2026	2027	2028
Do Ente Federado, exceto estaduais não dependentes (I)	0,00	0,00	0,00	0,00	0,00	0,00	0,00	0,00	0,00	0,00	0,00
Das Estaduais Não-dependentes	0,00	0,00	0,00	0,00	0,00	0,00	0,00	0,00	0,00	0,00	0,00
TOTAL DAS DESPESAS	0,00	0,00	0,00	0,00	0,00	0,00	0,00	0,00	0,00	0,00	0,00
PPP A CONTRATAR (II)	0,00	0,00	0,00	0,00	0,00	0,00	0,00	0,00	0,00	0,00	0,00
RECEITA CORRENTE LÍQUIDA (RCL) (III)	2.564.579,45	13.903.508,72	0,00	0,00	0,00	0,00	0,00	0,00	0,00	0,00	0,00
TOTAL DAS DESPESAS CONSIDERADA PARA O LIMITE (IV = I + II)	0,00	0,00	0,00	0,00	0,00	0,00	0,00	0,00	0,00	0,00	0,00
TOTAL DAS DESPESAS / RCL (%) (V = IV / III)	0,00	0,00	0,00	0,00	0,00	0,00	0,00	0,00	0,00	0,00	0,00

Nota:

FONTE: Sistema: Sistema CONTÁBIL, Unidade Responsável: PREFEITURA MUNICIPAL DE AMERICA DOURADA, Emissão: 28/05/2019, às 15:04:09, Assinado Digitalmente no dia 28/05/2019, às 15:04:09.

ROSA MARIA DOURADO LOPES
Prefeito Municipal
CPF : 230.363.205-63

GEORGE ALMEIDA DA SILVA
Tesoreroiro
CPF : 027.423.555-29

ELEILTON DA HORA SANTOS
Contador(a)
Reg. Prof.:

Prefeitura Municipal de America Dourada

BA - EXECUTIVO

PREFEITURA MUNICIPAL DE AMERICA DOURADA

RELATÓRIO RESUMIDO DE EXECUÇÃO ORÇAMENTÁRIA

DEMONSTRATIVO SIMPLIFICADO DO RELATÓRIO RESUMIDO DA EXECUÇÃO ORÇAMENTÁRIA

ORÇAMENTO FISCAL DA SEGURIDADE SOCIAL

(Janeiro a Abril) - 2º Bimestre de 2019



RREO - Anexo 14 (LRF, Art. 48)

Em Reais

BALANÇO ORÇAMENTÁRIO		Até o Bimestre		
RECEITAS				
Previsão Inicial			57.421.000,00	
Previsão Atualizada			57.421.000,00	
Receitas Realizadas			12.674.207,67	
Déficit Orçamentário			0,00	
Saldos de Exercícios Anteriores (Utilizados para Créditos Adicionais)			0,00	
DESPESAS				
Dotação Inicial			57.421.000,00	
Créditos Adicionais			2.134.135,00	
Dotação Atualizada			57.421.000,00	
Despesas Empenhadas			23.611.714,37	
Despesas Liquidadas			10.868.565,53	
Despesas Pagas			9.854.865,44	
Superávit Orçamentário			1.805.642,14	
DESPESAS POR FUNÇÃO / SUBFUNÇÃO		Até o Bimestre		
Despesas Empenhadas			23.611.714,37	
Despesas Liquidadas			10.868.565,53	
RECEITA CORRENTE LÍQUIDA - RCL		Até o Bimestre		
Receita Corrente Líquida			13.174.556,18	
RECEITAS E DESPESAS DOS REGIMES DE PREVIDÊNCIA DOS SERVIDORES		Até o Bimestre		
Regime Próprio de Previdência dos Servidores - PLANO PREVIDENCIÁRIO				
Receitas Previdenciárias Realizadas (I)			0,00	
Despesas Previdenciárias Liquidadas (II)			0,00	
Resultado Previdenciário (III) = (I - II)			0,00	
Regime Próprio de Previdência dos Servidores - PLANO FINANCEIRO				
Receitas Previdenciárias Realizadas (IV)			0,00	
Despesas Previdenciárias Liquidadas (V)			0,00	
Resultado Previdenciário (VI) = (IV - V)			0,00	
RESULTADO NOMINAL E PRIMÁRIO		Meta Fixada no Anexo de Metas Fiscais da LDO (a)	Resultado Apurado Até o Bimestre (b)	% em Relação à Meta (b/a)
Resultado Nominal		0,00	2.795.314,06	0,00
Resultado Primário		0,00	1.806.331,84	0,00
RESTOS A PAGAR A PAGAR POR PODER E MINISTÉRIO PÚBLICO				
	Inscrição	Cancelamento Até o Bimestre	Pagamento Até o Bimestre	Saldo a Pagar
RESTOS A PAGAR PROCESSADOS				
Poder Executivo	977.855,17	0,00	959.870,17	17.985,00
Poder Legislativo	977.855,17	0,00	959.870,17	17.985,00
Poder Judiciário	0,00	0,00	0,00	0,00
Ministério Público	0,00	0,00	0,00	0,00
Defensoria Pública	0,00	0,00	0,00	0,00
RESTOS A PAGAR NÃO-PROCESSADOS				
Poder Executivo	575.895,43	0,00	86.463,69	489.431,74
Poder Legislativo	575.895,43	0,00	86.463,69	489.431,74
Poder Poder Judiciário	0,00	0,00	0,00	0,00
Ministério Público	0,00	0,00	0,00	0,00
Defensoria Pública	0,00	0,00	0,00	0,00
TOTAL	1.553.750,60	0,00	1.046.333,86	507.416,74
DESPESAS COM MANUTENÇÃO E DESENVOLVIMENTO DO ENSINO		Valor Apurado Até o Bimestre	Limites Constitucionais Anuais	
			% Mínimo a Aplicar no Exercício	% Aplicado Até o Bimestre
Mínimo Anual de <18% / 25%> das Receitas de Impostos na Manutenção e Desenvolvimento do Ensino		7.114.030,75	<18% / 25%>	28,80
Mínimo Anual de 60% do FUNDEB na Remuneração do Magistério com Ensino Fundamental e Médio		0,00	60%	0,00
Mínimo Anual de 60% do FUNDEB na Remuneração do Magistério com Educação Infantil e Ensino Fundamental		3.117.641,19	60%	25,87
Complementação da União ao FUNDEB		0,00	100%	100,00
RECEITAS DE OPERAÇÕES DE CRÉDITO E DESPESAS DE CAPITAL		Valor Apurado Até o Bimestre	Saldo não realizado	
Receitas de Operação de Crédito		0,00	100.000,00	
Despesa de Capital Líquida		540.994,14	5.723.643,86	
PROJEÇÃO ATUARIAL DOS REGIMES DE PREVIDÊNCIA				
	Exercício	10º Exercício	20º Exercício	35º Exercício
Plano Previdenciário				
Receitas Previdenciárias	0,00	0,00	0,00	0,00
Despesas Previdenciárias	0,00	0,00	0,00	0,00
Resultado Previdenciário	0,00	0,00	0,00	0,00
Plano Financeiro				
Receitas Previdenciárias	0,00	0,00	0,00	0,00
Despesas Previdenciárias	0,00	0,00	0,00	0,00
Resultado Previdenciário	0,00	0,00	0,00	0,00
RECEITA DA ALIENAÇÃO DE ATIVOS E APLICAÇÃO DOS RECURSOS		Valor Apurado Até o Bimestre	Saldo a realizado	
Receita de Capital Resultante de Alienação de Ativos		0,00	0,00	
Aplicação dos Recursos da Alienação de Ativos		0,00	0,00	
DESPESAS COM AÇÕES E SERVIÇOS PÚBLICOS DE SAÚDE		Valor Apurado Até o Bimestre	Limites Constitucionais Anual	
			% Mínimo a Aplicar no Exercício	% Aplicado Até o Bimestre
Despesas com Ações e Serviços Públicos de Saúde executadas com recursos de impostos		1.434.525,37	15,00	20,16
DESPESAS DE CARÁTER CONTINUADO DERIVADAS DE PPP		Valor Apurado no Exercício Corrente		
Total das Despesas / RCL (%)		0,00		

FONTE: Sistema: Sistema CONTÁBIL, Unidade Responsável: PREFEITURA MUNICIPAL DE AMERICA DOURADA, Emissão: 28/05/2019, às 15:04:23, Assinado Digitalmente no dia 28/05/2019, às 15:04:23.

ROSA MARIA DOURADO LOPES
Prefeito Municipal
CPF : 230.363.205-63

GEORGE ALMEIDA DA SILVA
Tesorreiro
CPF : 027.423.555-29

ELEILTON DA HORA SANTOS
Contador(a)
Reg. Prof.:

Prefeitura Municipal de America Dourada

BA - EXECUTIVO
PREFEITURA MUNICIPAL DE AMERICA DOURADA
 RELATÓRIO RESUMIDO DE EXECUÇÃO ORÇAMENTÁRIA
DEMONSTRATIVO DE SENTENÇAS JUDICIAIS
 ORÇAMENTO FISCAL DA SEGURIDADE SOCIAL
 Março de 2019

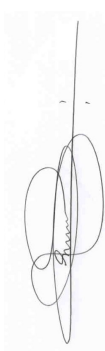


Artigos 19, § 4º e 30º, § 7º da L.C. 101/00 (Portaria TCM/BA Nº 460)

Beneficiário	Determinação		Nº NE de Origem	Pagamento		
	Data	Valor		Data	Valor	Nº do PP
TRIBUNAL REGIONAL DO TRABALHO DA 5 A REGIAO	12/03/2019	16.125,92	127	12/03/2019	16.125,92	505
	19/03/2019	26.488,77	127	19/03/2019	26.488,77	556
TOTAL	-	42.614,69	-	-	42.614,69	-


 ROSA MARIA DOURADO LOPES
 Prefeito Municipal
 CPF : 230.363.205-63


 GEORGE ALMEIDA DA SILVA
 Tesoureiro
 CPF : 027.423.555-29


 ELEILTON DA HORA SANTOS
 Contador(a)
 Reg. Prof.:


Prefeitura Municipal de America Dourada


BA - EXECUTIVO
PREFEITURA MUNICIPAL DE AMERICA DOURADA
 RELATÓRIO RESUMIDO DE EXECUÇÃO ORÇAMENTÁRIA
DEMONSTRATIVO DE SENTENÇAS JUDICIAIS
 ORÇAMENTO FISCAL DA SEGURIDADE SOCIAL
 Abril de 2019

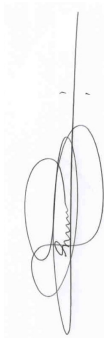


Artigos 19, § 4º e 30º, § 7º da L.C. 101/00 (Portaria TCM/BA Nº 460)

Beneficiário	Determinação		Nº NE de Origem	Pagamento		
	Data	Valor		Data	Valor	Nº do PP
TRIBUNAL REGIONAL DO TRABALHO DA 5 A REGIAO	02/04/2019	12.074,17	127	10/04/2019	12.074,17	777
TOTAL	-	12.074,17	-	-	12.074,17	-


 ROSA MARIA DOURADO LOPES
 Prefeito Municipal
 CPF : 230.363.205-63


 GEORGE ALMEIDA DA SILVA
 Tesoureiro
 CPF : 027.423.555-29


 ELEILTON DA HORA SANTOS
 Contador(a)
 Reg. Prof.: