



Diário Oficial do **Município**

Prefeitura Municipal de America Dourada

terça-feira, 7 de abril de 2020

Ano IX - Edição nº 01005 | Caderno 1

Prefeitura Municipal de America Dourada publica



Avenida Romão Gramacho | 15 | Centro | América Dourada-Ba

www.pmamericadourada.ba.ipmbrasil.org.br

Este documento foi assinado digitalmente por SERASA Experian
6B8E525186F60DF8D96987138CDD6117

Prefeitura Municipal de America Dourada

SUMÁRIO

- REPUBLICAÇÃO RREO RELATÓRIO RESUMIDO DE EXECUÇÃO ORÇAMENTÁRIA (JANEIRO A DEZEMBRO) - 6º BIMESTRE DE 2019.
- REPUBLICAÇÃO RGF RELATÓRIO DE GESTÃO FISCAL (JANEIRO A DEZEMBRO) - 3º QUADRIMESTRE DE 2019

Prefeitura Municipal de America Dourada

Relatório Resumido da Execução

BA - EXECUTIVO

PREFEITURA MUNICIPAL DE AMERICA DOURADA

RELATÓRIO RESUMIDO DE EXECUÇÃO ORÇAMENTÁRIA

BALANÇO ORÇAMENTÁRIO

ORÇAMENTO FISCAL DA SEGURIDADE SOCIAL

(Janeiro a Dezembro) - 6º Bimestre de 2019



RREO - Anexo 1 (LRF, Art. 52, inciso I, alíneas "a" e "b" do inciso II e §1º)

Em Reais

RECEITAS	PREVISÃO INICIAL	PREVISÃO ATUALIZADA (a)	RECEITAS REALIZADAS				SALDO (a-c)
			No Bimestre (b)	% (b/a)	Até o Bimestre (c)	% (c/a)	
RECEITAS (EXCETO INTRA-ORÇAMENTÁRIAS) (I)	57.421.000,00	57.421.000,00	9.847.480,01	17,15	42.039.129,63	73,21	15.381.870,37
RECEITAS CORRENTES	52.786.000,00	52.786.000,00	9.527.654,53	18,05	40.878.355,80	77,44	11.907.644,20
IMPOSTOS, TAXAS E CONTRIBUIÇÕES DE MELHORIA	4.000.000,00	4.000.000,00	657.550,44	16,44	1.720.975,78	43,02	2.279.024,22
Impostos	2.705.000,00	2.705.000,00	585.664,44	21,65	1.540.177,38	56,94	1.164.822,62
Impostos sobre a Renda e Proventos de Qualquer Natureza	840.000,00	840.000,00	231.086,48	27,51	677.353,59	80,64	162.646,41
Impostos Específicos de Estados, DF e Municípios	1.595.000,00	1.595.000,00	354.577,96	22,23	862.823,79	54,10	732.176,21
Outros Impostos	270.000,00	270.000,00	0,00	0,00	0,00	0,00	270.000,00
Taxas	1.295.000,00	1.295.000,00	71.886,00	5,55	180.798,40	13,96	1.114.201,60
Taxas pelo Exercício do Poder de Polícia	1.090.000,00	1.090.000,00	11.586,00	1,06	106.372,32	9,76	983.627,68
Taxas pela Prestação de Serviços	200.000,00	200.000,00	60.300,00	30,15	74.426,08	37,21	125.573,92
Taxas - Específicas de Estados, DF e Municípios	5.000,00	5.000,00	0,00	0,00	0,00	0,00	5.000,00
CONTRIBUIÇÕES	150.000,00	150.000,00	12.453,50	8,30	103.910,65	69,27	46.089,35
Contribuição para o Custeio do Serviço de Iluminação Pública	150.000,00	150.000,00	12.453,50	8,30	103.910,65	69,27	46.089,35
RECEITA PATRIMONIAL	740.000,00	740.000,00	9.389,91	1,27	85.165,73	11,51	654.834,27
Valores Mobiliários	740.000,00	740.000,00	9.389,91	1,27	85.165,73	11,51	654.834,27
Juros e Correções Monetárias	740.000,00	740.000,00	9.389,91	1,27	85.165,73	11,51	654.834,27
RECEITA DE SERVIÇOS	330.000,00	330.000,00	0,00	0,00	0,00	0,00	330.000,00
Serviços Administrativos e Comerciais Gerais	330.000,00	330.000,00	0,00	0,00	0,00	0,00	330.000,00
TRANSFERÊNCIAS CORRENTES	46.596.000,00	46.596.000,00	8.780.047,83	18,84	38.741.290,68	83,14	7.854.709,32
Transferências da União e de suas Entidades	27.845.000,00	27.845.000,00	5.726.386,61	20,57	23.240.973,80	83,47	4.604.026,20
Transferências da União - Específicas de Estados, DF e Municípios	27.845.000,00	27.845.000,00	5.726.386,61	20,57	23.240.973,80	83,47	4.604.026,20
Transferências dos Estados e do Distrito Federal e de suas Entidades	6.246.000,00	6.246.000,00	919.959,56	14,73	4.848.440,86	77,62	1.397.559,14
Transferências dos Estados - Específicas de Estados, DF e Municípios	6.246.000,00	6.246.000,00	919.959,56	14,73	4.848.440,86	77,62	1.397.559,14
Transferências de Outras Instituições Públicas	12.505.000,00	12.505.000,00	2.133.701,66	17,06	10.651.876,02	85,18	1.853.123,98
Transf. de Outras Instituições Públicas - Específicas de Estados, DF e Municípios	12.505.000,00	12.505.000,00	2.133.701,66	17,06	10.651.876,02	85,18	1.853.123,98
OUTRAS RECEITAS CORRENTES	970.000,00	970.000,00	68.212,85	7,03	227.012,96	23,40	742.987,04
Multas Administrativas, Contratuais e Judiciais	290.000,00	290.000,00	0,00	0,00	1.180,00	0,41	288.820,00
Indenizações, Restituições e Ressarcimentos	450.000,00	450.000,00	0,00	0,00	76.983,16	17,11	373.016,84
Indenizações	200.000,00	200.000,00	0,00	0,00	0,00	0,00	200.000,00
Restituições	110.000,00	110.000,00	0,00	0,00	76.983,16	69,98	33.016,84
Ressarcimentos	140.000,00	140.000,00	0,00	0,00	0,00	0,00	140.000,00
Demais Receitas Correntes	230.000,00	230.000,00	68.212,85	29,66	148.849,80	64,72	81.150,20
RECEITAS DE CAPITAL	4.635.000,00	4.635.000,00	319.825,48	6,90	1.160.773,83	25,04	3.474.226,17
OPERAÇÕES DE CRÉDITO	100.000,00	100.000,00	0,00	0,00	0,00	0,00	100.000,00
Operações de Crédito - Mercado Interno	100.000,00	100.000,00	0,00	0,00	0,00	0,00	100.000,00
Outras Operações de Crédito - Mercado Interno	100.000,00	100.000,00	0,00	0,00	0,00	0,00	100.000,00
ALIENAÇÃO DE BENS	100.000,00	100.000,00	0,00	0,00	0,00	0,00	100.000,00
Alienação de Bens Móveis	40.000,00	40.000,00	0,00	0,00	0,00	0,00	40.000,00
Alienação de Bens Móveis e Semoventes	40.000,00	40.000,00	0,00	0,00	0,00	0,00	40.000,00
Alienação de Bens Imóveis	60.000,00	60.000,00	0,00	0,00	0,00	0,00	60.000,00
TRANSFERÊNCIAS DE CAPITAL	4.435.000,00	4.435.000,00	319.825,48	7,21	1.160.773,83	26,17	3.274.226,17
Transferências da União e de suas Entidades	2.500.000,00	2.500.000,00	319.825,48	12,79	1.160.773,83	46,43	1.339.226,17
Transferências da União - Específicas de Estados, DF e Municípios	2.500.000,00	2.500.000,00	319.825,48	12,79	1.160.773,83	46,43	1.339.226,17
Transferências dos Estados e do Distrito Federal e de suas Entidades	1.935.000,00	1.935.000,00	0,00	0,00	0,00	0,00	1.935.000,00
Transferências dos Estados, Distrito Federal, e de suas Entidades	1.935.000,00	1.935.000,00	0,00	0,00	0,00	0,00	1.935.000,00

Página: 1 de 3

Prefeitura Municipal de America Dourada

BA - EXECUTIVO

PREFEITURA MUNICIPAL DE AMERICA DOURADA

RELATÓRIO RESUMIDO DE EXECUÇÃO ORÇAMENTÁRIA

BALANÇO ORÇAMENTÁRIO

ORÇAMENTO FISCAL DA SEGURIDADE SOCIAL

(Janeiro a Dezembro) - 6º Bimestre de 2019



RECEITAS (INTRA-ORÇAMENTÁRIAS) (II)	0,00	0,00	0,00	0,00	0,00	0,00	0,00
SUBTOTAL DAS RECEITAS (III) = (I + II)	57.421.000,00	57.421.000,00	9.847.480,01	17,15	42.039.129,63	73,21	15.381.870,37
OPERAÇÕES DE CRÉDITO / REFINANCIAMENTO (IV)	0,00	0,00	0,00	0,00	0,00	0,00	0,00
Operações de Crédito - Mercado Interno	0,00	0,00	0,00	0,00	0,00	0,00	0,00
Mobiliária	0,00	0,00	0,00	0,00	0,00	0,00	0,00
Contratual	0,00	0,00	0,00	0,00	0,00	0,00	0,00
Operações de Crédito - Mercado Externo	0,00	0,00	0,00	0,00	0,00	0,00	0,00
Mobiliária	0,00	0,00	0,00	0,00	0,00	0,00	0,00
Contratual	0,00	0,00	0,00	0,00	0,00	0,00	0,00
SUBTOTAL COM REFINANCIAMENTO (V) = (III + IV)	57.421.000,00	57.421.000,00	9.847.480,01	17,15	42.039.129,63	73,21	15.381.870,37
DÉFICIT (VI)¹	--	--	--	--	0,00	--	--
TOTAL (VII) = (V + VI)	57.421.000,00	57.421.000,00	9.847.480,01	17,15	42.039.129,63	73,21	15.381.870,37
SALDOS DE EXERCÍCIOS ANTERIORES	--	--	--	--	--	--	--
Recursos Arrecadados em Exercícios Anteriores - RPPS	--	--	--	--	--	--	--
Superávit Financeiro Utilizado para Créditos Adicionais	--	--	--	--	--	--	--

Prefeitura Municipal de America Dourada

DESPESAS	DOTAÇÃO INICIAL (d)	DOTAÇÃO ATUALIZADA (e)	DESPESAS EMPENHADAS (f)		SALDO (g)=(e-f)	DESPESAS LIQUIDADAS (h)		SALDO (i)=(e-h)	DESPESAS PAGAS ATÉ O MÊS (j)	INSCRITAS EM RESTOS A PAGAR NÃO PROCESSADOS (k)
			No Bimestre	Até o Bimestre		No Bimestre	Até o Bimestre			
DESPESAS (EXCETO INTRA-ORÇAMENTÁRIAS) (VIII)	57.421.000,00	57.421.000,00	-3.105.700,98	39.845.880,92	17.575.119,08	7.606.984,53	39.737.325,67	17.683.674,33	39.216.091,75	108.555,25
DESPESAS CORRENTES	49.782.760,00	52.957.092,00	-2.839.613,81	38.602.934,27	14.354.157,73	7.340.863,23	38.538.333,67	14.418.738,33	38.125.179,02	64.600,60
DESPESAS DE CUSTEIO	27.328.200,00	24.221.475,00	544.105,91	19.475.628,88	4.745.846,12	3.951.484,65	19.475.628,88	4.745.846,12	19.203.651,30	0,00
DESPESAS CORRENTES - Juros e Enc. da Div. Interna	2.000,00	2.000,00	0,00	0,00	2.000,00	0,00	0,00	2.000,00	0,00	0,00
OUTRAS DESPESAS CORRENTES	22.452.560,00	28.733.617,00	-3.383.719,72	19.127.305,39	9.606.311,61	3.389.378,58	19.062.704,79	9.670.912,21	18.921.527,72	64.600,60
DESPESAS DE CAPITAL	7.049.240,00	4.245.718,00	-266.087,17	1.242.946,65	3.002.771,35	266.121,30	1.198.992,00	3.046.726,00	1.090.912,73	43.954,65
INVESTIMENTOS	6.449.240,00	3.888.718,00	-237.639,62	957.911,30	2.930.806,70	177.684,59	913.956,65	2.974.761,35	805.877,38	43.954,65
Amortizacão da Dívida	600.000,00	357.000,00	-28.447,55	285.035,35	71.964,65	88.436,71	285.035,35	71.964,65	285.035,35	0,00
Reserva de Contingencia	589.000,00	218.190,00	0,00	0,00	218.190,00	0,00	0,00	218.190,00	0,00	0,00
Reserva de Contingencia	589.000,00	218.190,00	0,00	0,00	218.190,00	0,00	0,00	218.190,00	0,00	0,00
DESPESAS (INTRA-ORÇAMENTÁRIAS) (IX)	0,00	0,00	0,00	0,00	0,00	0,00	0,00	0,00	0,00	0,00
SUBTOTAL DAS DESPESAS (X) = (VIII + IX)	57.421.000,00	57.421.000,00	-3.105.700,98	39.845.880,92	17.575.119,08	7.606.984,53	39.737.325,67	17.683.674,33	39.216.091,75	108.555,25
AMORTIZAÇÃO DA DIV. / REFINANCIAMENTO (XI)	0,00	0,00	0,00	0,00	0,00	0,00	0,00	0,00	0,00	0,00
Amortização da Dívida Interna	0,00	0,00	0,00	0,00	0,00	0,00	0,00	0,00	0,00	0,00
Dívida Mobiliária	0,00	0,00	0,00	0,00	0,00	0,00	0,00	0,00	0,00	0,00
Outras Dívidas	0,00	0,00	0,00	0,00	0,00	0,00	0,00	0,00	0,00	0,00
Amortização da Dívida Externa	0,00	0,00	0,00	0,00	0,00	0,00	0,00	0,00	0,00	0,00
Dívida Mobiliária	0,00	0,00	0,00	0,00	0,00	0,00	0,00	0,00	0,00	0,00
Outras Dívidas	0,00	0,00	0,00	0,00	0,00	0,00	0,00	0,00	0,00	0,00
SUBTOTAL C/ REFINANCIAMENTO (XII) = (XI + XII)	57.421.000,00	57.421.000,00	-3.105.700,98	39.845.880,92	17.575.119,08	7.606.984,53	39.737.325,67	17.683.674,33	39.216.091,75	108.555,25
SUPERÁVIT (XIII)	--	--	--	--	--	--	2.301.803,96	--	--	--
TOTAL (XIV) = (XII + XIII)	57.421.000,00	57.421.000,00	-3.105.700,98	39.845.880,92	17.575.119,08	7.606.984,53	42.039.129,63	17.683.674,33	39.216.091,75	108.555,25
RESERVA DO RPPS	0,00	0,00	0,00	0,00	0,00	0,00	0,00	0,00	0,00	0,00

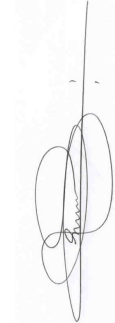
FORNE: Sistema: Sistema CONTÁBIL - Unidade Responsável: PREFEITURA MUNICIPAL DE AMERICA DOURADA, Emplada: 03/04/2020, às 17:33:37. Assinado Digitalmente no dia 03/04/2020, às 17:33:37. O e-décimo será apurado pela diferença entre a receita realizada e a despesa liquidada nos cinco primeiros bimestres e a despesa empenhada no último bimestre etc. 2. Essa linha será apresentada somente no Demonstrativo de Demonstrativo em favor aplicado aos Estados.



ROSA MARIA DOURADO LOPES
Prefeito Municipal
CPF : 230.363.205-63



GEORGE ALMEIDA DA SILVA
Tesorreiro
CPF : 027.423.555-29



EILEILTON DA HORA SANTOS
Contador(a)
Reg. Prof.:

Prefeitura Municipal de America Dourada



BA - EXECUTIVO
PREFEITURA MUNICIPAL DE AMERICA DOURADA
 RELATÓRIO RESUMIDO DE EXECUÇÃO ORÇAMENTÁRIA
DEMONSTRATIVO DA EXECUÇÃO DAS DESPESAS POR FUNÇÃO/SUBFUNÇÃO
 ORÇAMENTO FISCAL DA SEGURIDADE SOCIAL
 (Janeiro a Dezembro) - 6º Bimestre de 2019

RREO - Anexo 2 (LRF, Art. 52, inciso II, alínea "c")

FUNÇÃO / SUBFUNÇÃO	DOTAÇÃO INICIAL	DOTAÇÃO ATUALIZADA (a)	DESPESAS EMPENHADAS		DESPESAS LIQUIDADAS		SALDO (e) = (a-b)	SALDO (e) = (a-d)	INSCRITAS EM RESTOS A PAGAR NÃO PROCESSADOS' (f)
			No Bimestre	Até o Bimestre (b)	% (b/total b)	No Bimestre			
DESPESAS (EXCETO INTRA-ORÇAMENTÁRIAS) (1)	57.421.000,00	57.421.000,00	-3.105.700,98	39.845.880,92	100,00	7.606.984,53	39.737.325,67	100,00	108.555,25
LEGISLATIVA	1.450.000,00	1.600.720,00	-37.832,64	1.528.123,53	3,84	253.134,75	1.528.123,53	3,85	72.596,47
Ação Legislativa	1.450.000,00	1.600.720,00	-37.832,64	1.528.123,53	3,84	253.134,75	1.528.123,53	3,85	72.596,47
ADMINISTRAÇÃO	5.641.000,00	5.932.370,00	-838.577,44	4.313.628,44	10,83	880.734,35	4.310.228,44	10,85	1.622.141,56
Administração Geral	4.952.000,00	5.303.270,00	-701.419,15	3.935.148,83	9,88	773.837,07	3.931.748,83	9,89	1.371.521,17
Administração Financeira	604.000,00	361.000,00	-28.447,55	285.035,35	0,72	88.436,71	285.035,35	0,72	75.964,65
Policimento	72.000,00	255.100,00	-108.656,74	92.898,26	0,23	18.460,57	92.898,26	0,23	162.201,74
Defesa Civil	13.000,00	13.000,00	-54,00	546,00	0,00	0,00	546,00	0,00	12.454,00
ASSISTÊNCIA SOCIAL	2.055.000,00	2.055.000,00	-283.069,66	1.322.435,49	3,32	732.564,51	1.321.565,49	3,33	733.434,51
Administração Geral	773.000,00	897.250,00	-227.433,34	564.188,69	1,42	333.061,31	564.188,69	1,42	333.061,31
Assistência ao Idoso	106.000,00	70.260,00	0,00	1.356,00	0,00	450,00	1.356,00	0,00	68.904,00
Assistência Comunitária	930.000,00	1.080.390,00	-55.636,32	756.890,80	1,90	123.514,87	756.020,80	1,90	324.369,20
Infra-estrutura Urbana	246.000,00	71.000,00	0,00	0,00	0,00	0,00	0,00	0,00	71.000,00
SAÚDE	11.300.000,00	11.300.000,00	-805.311,68	8.502.857,42	21,34	2.797.142,58	8.502.857,42	21,40	2.797.142,58
Administração Geral	3.583.000,00	3.272.011,00	-194.433,26	2.106.930,88	5,29	315.963,55	2.106.930,88	5,30	1.165.080,12
Atenção Básica	4.555.000,00	4.155.305,00	-333.395,36	3.188.755,29	8,00	966.549,71	3.188.755,29	8,02	966.549,71
Assistência Hospitalar e Ambulatorial	3.162.000,00	3.872.684,00	-277.483,06	3.207.171,25	8,05	665.512,75	3.207.171,25	8,07	665.512,75
EDUCAÇÃO	28.580.000,00	28.580.000,00	-551.405,01	18.502.230,30	46,43	10.077.769,70	18.457.495,65	46,45	44.734,65
Administração Geral	3.357.000,00	3.013.200,00	-218.787,75	1.242.879,53	3,12	1.770.320,47	1.242.099,53	3,13	780,00
Ensino Fundamental	18.854.000,00	19.222.100,00	126.948,14	13.884.572,11	34,85	5.337.527,89	13.840.617,46	34,83	5.381.482,54
Educação Infantil	5.739.000,00	5.660.500,00	-340.657,36	3.276.230,66	8,22	2.384.269,34	3.276.230,66	8,24	2.384.269,34
Educação de Jovens e Adultos	411.000,00	411.000,00	-53.894,61	11.221,43	0,03	399.778,57	11.221,43	0,03	399.778,57
Educação Especial	219.000,00	275.200,00	-65.013,43	87.326,57	0,22	185.873,43	87.326,57	0,22	185.873,43
CULTURA	1.407.000,00	1.541.310,00	-209.915,04	1.083.226,62	2,72	458.083,38	1.023.676,02	2,58	517.633,98
Administração Geral	346.000,00	475.510,00	-139.178,87	247.097,97	0,62	228.412,03	246.707,97	0,62	228.802,03
Difusão Cultural	477.000,00	992.050,00	-83.845,91	773.018,91	1,94	2.193.01,09	713.858,31	1,80	59.160,60
Lazer	584.000,00	73.750,00	13.109,74	63.109,74	0,16	10.640,26	63.109,74	0,16	10.640,26

Prefeitura Municipal de America Dourada

URBANISMO	5.379.260,00	5.068.850,00	-156.298,35	3.957.473,38	9,93	1.111.376,62	705.724,48	3.957.473,38	9,96	1.111.376,62	0,00
Administração Geral	2.476.000,00	2.348.320,00	-52.497,79	1.712.036,52	4,30	636.283,48	467.811,84	1.712.036,52	4,31	636.283,48	0,00
Infra-estrutura Urbana	835.000,00	420.570,00	41.044,63	401.250,75	1,01	19.319,25	52.806,21	401.250,75	1,01	19.319,25	0,00
Serviços Urbanos	2.068.260,00	2.299.960,00	-144.845,19	1.844.186,11	4,63	455.773,89	185.106,43	1.844.186,11	4,64	455.773,89	0,00
HABITAÇÃO	16.000,00	16.000,00	0,00	0,00	0,00	16.000,00	0,00	0,00	0,00	16.000,00	0,00
Habitação Urbana	16.000,00	16.000,00	0,00	0,00	0,00	16.000,00	0,00	0,00	0,00	16.000,00	0,00
SANEAMENTO	8.000,00	57.000,00	-50.000,00	0,00	0,00	57.000,00	0,00	0,00	0,00	57.000,00	0,00
Saneamento Básico Urbano	8.000,00	57.000,00	-50.000,00	0,00	0,00	57.000,00	0,00	0,00	0,00	57.000,00	0,00
GESTÃO AMBIENTAL	224.500,00	159.570,00	-6.845,27	72.004,73	0,18	87.565,27	11.893,33	72.004,73	0,18	87.565,27	0,00
Administração Geral	210.000,00	145.070,00	-6.845,27	71.754,73	0,18	73.315,27	11.893,33	71.754,73	0,18	73.315,27	0,00
Preservação e Conservação Ambiental	14.500,00	14.500,00	0,00	250,00	0,00	14.250,00	0,00	250,00	0,00	14.250,00	0,00
AGRICULTURA	771.240,00	891.990,00	-166.445,89	563.901,01	1,42	328.088,99	106.850,54	563.901,01	1,42	328.088,99	0,00
Administração Geral	666.240,00	840.190,00	-173.628,64	555.793,26	1,39	284.396,74	99.667,79	555.793,26	1,40	284.396,74	0,00
Promoção Da Produção Agropecuária	105.000,00	51.800,00	7.182,75	8.107,75	0,02	43.692,25	7.182,75	8.107,75	0,02	43.692,25	0,00
RESERVA DE CONTINGÊNCIA	589.000,00	218.190,00	0,00	0,00	0,00	218.190,00	0,00	0,00	0,00	218.190,00	0,00
Reserva de Contingência	589.000,00	218.190,00	0,00	0,00	0,00	218.190,00	0,00	0,00	0,00	218.190,00	0,00
DESPESAS (INTRA-ORÇAMENTÁRIAS) (II)	0,00	0,00	0,00	0,00	-922,3	0,00	0,00	0,00	-922,3	0,00	0,00
TOTAL (II) = (I + II)	57.421.000,00	57.421.000,00	-3.105.700,98	39.845.880,92	-922,3	17.575.119,08	7.606.984,53	39.737.325,67	-922,3	17.683.674,33	108.555,25

FONTE: Sistema Sistema CONTÁBIL - Unidade Responsável: PREFEITURA MUNICIPAL DE AMERICA DOURADA. Emissão: 03/04/2020, às 17:33:38. Assinado Digitalmente no dia 03/04/2020, às 17:33:38.
 | Essa coluna poderá ser apresentada somente no último bimestre.



ROSA MARIA DOURADO LOPES
 Prefeito Municipal
 CPF : 230.363.205-63



GEORGE ALMEIDA DA SILVA
 Tesoureiro
 CPF : 027.423.655-29



EILEILTON DA HORA SANTOS
 Contador(a)
 Reg. Prof.:

Prefeitura Municipal de America Dourada

BA - EXECUTIVO

PREFEITURA MUNICIPAL DE AMERICA DOURADA

RELATÓRIO RESUMIDO DE EXECUÇÃO ORÇAMENTÁRIA

DEMONSTRATIVO DAS RECEITAS E DESPESAS PREVIDENCIÁRIAS DO REGIME GERAL DE PREVIDÊNCIA SOCIAL

ORÇAMENTO FISCAL DA SEGURIDADE SOCIAL

(Janeiro a Dezembro) - 6º Bimestre de 2019



RREO - Anexo 4 (LRF, Art. 53, inciso II)

Em Reais

RECEITAS PREVIDENCIÁRIAS - RPPS	PREVISÃO INICIAL	PREVISÃO ATUALIZADA	RECEITAS REALIZADAS	
			Até o Bimestre 2019	Até o Bimestre 2018
RECEITAS CORRENTES (I)	0,00	0,00	0,00	0,00
Receita de Contribuições dos Segurados	0,00	0,00	0,00	0,00
Civil	0,00	0,00	0,00	0,00
Ativo	0,00	0,00	0,00	0,00
Inativo	0,00	0,00	0,00	0,00
Pensionista	0,00	0,00	0,00	0,00
Militar	0,00	0,00	0,00	0,00
Ativo	0,00	0,00	0,00	0,00
Inativo	0,00	0,00	0,00	0,00
Pensionista	0,00	0,00	0,00	0,00
Receita de Contribuições Patronais	0,00	0,00	0,00	0,00
Civil	0,00	0,00	0,00	0,00
Ativo	0,00	0,00	0,00	0,00
Inativo	0,00	0,00	0,00	0,00
Pensionista	0,00	0,00	0,00	0,00
Militar	0,00	0,00	0,00	0,00
Ativo	0,00	0,00	0,00	0,00
Inativo	0,00	0,00	0,00	0,00
Pensionista	0,00	0,00	0,00	0,00
Em Regime de Parcelamento de Débitos	0,00	0,00	0,00	0,00
Receita Patrimonial	0,00	0,00	0,00	0,00
Receitas Imobiliárias	0,00	0,00	0,00	0,00
Receitas de Valores Mobiliários	0,00	0,00	0,00	0,00
Outras Receitas Patrimoniais	0,00	0,00	0,00	0,00
Receita de Serviços	0,00	0,00	0,00	0,00
Outras Receitas Correntes	0,00	0,00	0,00	0,00
Compensação Previdenciária do RGPS para o RPPS	0,00	0,00	0,00	0,00
Aportes Periódicos para Amortização de Déficit Atuarial do RPPS (II)1	0,00	0,00	0,00	0,00
Demais Receitas Correntes	0,00	0,00	0,00	0,00
RECEITAS DE CAPITAL (III)	0,00	0,00	0,00	0,00
Alienação de Bens, Direitos e Ativos	0,00	0,00	0,00	0,00
Amortização de Empréstimos	0,00	0,00	0,00	0,00
Outras Receitas de Capital	0,00	0,00	0,00	0,00
TOTAL DAS RECEITAS PREVIDENCIÁRIAS - RPPS(IV) = (I + III + II)	0,00	0,00	0,00	0,00

DESPESAS PREVIDENCIÁRIAS - RPPS	DOTAÇÃO INICIAL	DOTAÇÃO ATUALIZADA	DESPESAS EMPENHADAS		DESPESAS LIQUIDADAS		INSCRITAS EM RESTOS A PAGAR NÃO PROCESSADOS	
			Até o Bimestre 2019	Até o Bimestre 2018	Até o Bimestre 2019	Até o Bimestre 2018	Em 2019	Em 2018
ADMINISTRAÇÃO (V)	0,00	0,00	0,00	0,00	0,00	0,00	0,00	0,00
Despesas Correntes	0,00	0,00	0,00	0,00	0,00	0,00	0,00	0,00
Despesas de Capital	0,00	0,00	0,00	0,00	0,00	0,00	0,00	0,00
PREVIDÊNCIA (VI)	0,00	0,00	0,00	0,00	0,00	0,00	0,00	0,00
Benefícios - Civil	0,00	0,00	0,00	0,00	0,00	0,00	0,00	0,00
Aposentadorias	0,00	0,00	0,00	0,00	0,00	0,00	0,00	0,00
Pensões	0,00	0,00	0,00	0,00	0,00	0,00	0,00	0,00
Outros Benefícios Previdenciários	0,00	0,00	0,00	0,00	0,00	0,00	0,00	0,00
Benefícios - Militar	0,00	0,00	0,00	0,00	0,00	0,00	0,00	0,00
Reformas	0,00	0,00	0,00	0,00	0,00	0,00	0,00	0,00
Pensões	0,00	0,00	0,00	0,00	0,00	0,00	0,00	0,00
Outros Benefícios Previdenciários	0,00	0,00	0,00	0,00	0,00	0,00	0,00	0,00
Outras Despesas Previdenciárias	0,00	0,00	0,00	0,00	0,00	0,00	0,00	0,00
Compensação Previdenciária do RPPS para o RGPS	0,00	0,00	0,00	0,00	0,00	0,00	0,00	0,00
Demais Despesas Previdenciárias	0,00	0,00	0,00	0,00	0,00	0,00	0,00	0,00
TOTAL DAS DESPESAS PREVIDENCIÁRIAS - RPPS (VII) = (V + VI)	0,00	0,00	0,00	0,00	0,00	0,00	0,00	0,00
RESULTADO PREVIDENCIÁRIO (VIII) = (IV - VII)2	0,00	0,00	0,00	0,00	0,00	0,00	--	--

Prefeitura Municipal de America Dourada

RECURSOS RPPS ARRECADADOS EM EXERCÍCIOS ANTERIORES		PREVISÃO ORÇAMENTÁRIA	
VALOR		0,00	
RESERVA ORÇAMENTÁRIA DO RPPS		PREVISÃO ORÇAMENTÁRIA	
VALOR		0,00	
APORTES DE RECURSOS PARA O PLANO PREVIDENCIÁRIO DO RPPS		APORTES REALIZADOS	
Plano de Amortização - Contribuição Patronal Suplementar		0,00	
Plano de Amortização - Aporte Periódico de Valores Predefinidos		0,00	
Outros Aportes para o RPPS		0,00	
Recursos para Cobertura de Déficit Financeiro		0,00	
BENS E DIREITOS DO RPPS		PERÍODO DE REFERÊNCIA	
		2019	2018
Caixa e Equivalentes de Caixa		3.613.320,17	2.086.335,94
Investimentos e Aplicações		0,00	0,00
Outros Bens e Direitos		0,00	0,00

PLANO FINANCEIRO

RECEITAS PREVIDENCIÁRIAS - RPPS	PREVISÃO INICIAL	PREVISÃO ATUALIZADA	RECEITAS REALIZADAS	
			Até o Bimestre 2019	Até o Bimestre 2018
RECEITAS CORRENTES (IX)	0,00	0,00	0,00	0,00
Receita de Contribuições dos Segurados	0,00	0,00	0,00	0,00
Civil	0,00	0,00	0,00	0,00
Ativo	0,00	0,00	0,00	0,00
Inativo	0,00	0,00	0,00	0,00
Pensionista	0,00	0,00	0,00	0,00
Militar	0,00	0,00	0,00	0,00
Ativo	0,00	0,00	0,00	0,00
Inativo	0,00	0,00	0,00	0,00
Pensionista	0,00	0,00	0,00	0,00
Receita de Contribuições Patronais	0,00	0,00	0,00	0,00
Civil	0,00	0,00	0,00	0,00
Ativo	0,00	0,00	0,00	0,00
Inativo	0,00	0,00	0,00	0,00
Pensionista	0,00	0,00	0,00	0,00
Militar	0,00	0,00	0,00	0,00
Ativo	0,00	0,00	0,00	0,00
Inativo	0,00	0,00	0,00	0,00
Pensionista	0,00	0,00	0,00	0,00
Em Regime de Parcelamento de Débitos	0,00	0,00	0,00	0,00
Receita Patrimonial	0,00	0,00	0,00	0,00
Recceitas Imobiliárias	0,00	0,00	0,00	0,00
Recceitas de Valores Mobiliários	0,00	0,00	0,00	0,00
Outras Recceitas Patrimoniais	0,00	0,00	0,00	0,00
Receita de Serviços	0,00	0,00	0,00	0,00
Outras Recceitas Correntes	0,00	0,00	0,00	0,00
Compensação Previdenciária do RGPS para o RPPS	0,00	0,00	0,00	0,00
Demais Recceitas Correntes	0,00	0,00	0,00	0,00
RECEITAS DE CAPITAL (X)	0,00	0,00	0,00	0,00
Alienação de Bens, Direitos e Ativos	0,00	0,00	0,00	0,00
Amortização de Empréstimos	0,00	0,00	0,00	0,00
Outras Recceitas de Capital	0,00	0,00	0,00	0,00
TOTAL DAS RECEITAS PREVIDENCIÁRIAS - RPPS(XI) = (IX + X)	0,00	0,00	0,00	0,00

Prefeitura Municipal de America Dourada

DESPESAS PREVIDENCIÁRIAS - RPPS	DOTAÇÃO INICIAL	DOTAÇÃO ATUALIZADA	DESPESAS EMPENHADAS		DESPESAS LIQUIDADAS		INSCRITAS EM RESTOS A PAGAR NÃO PROCESSADOS	
			Até o Bimestre 2019	Até o Bimestre 2018	Até o Bimestre 2019	Até o Bimestre 2018	Em 2019	Em 2018
ADMINISTRAÇÃO (XII)	0,00	0,00	0,00	0,00	0,00	0,00	0,00	0,00
Despesas Correntes	0,00	0,00	0,00	0,00	0,00	0,00	0,00	0,00
Despesas de Capital	0,00	0,00	0,00	0,00	0,00	0,00	0,00	0,00
PREVIDÊNCIA (XIII)	0,00	0,00	0,00	0,00	0,00	0,00	0,00	0,00
Benefícios - Civil	0,00	0,00	0,00	0,00	0,00	0,00	0,00	0,00
Aposentadorias	0,00	0,00	0,00	0,00	0,00	0,00	0,00	0,00
Pensões	0,00	0,00	0,00	0,00	0,00	0,00	0,00	0,00
Outros Benefícios Previdenciários	0,00	0,00	0,00	0,00	0,00	0,00	0,00	0,00
Benefícios - Militar	0,00	0,00	0,00	0,00	0,00	0,00	0,00	0,00
Reformas	0,00	0,00	0,00	0,00	0,00	0,00	0,00	0,00
Pensões	0,00	0,00	0,00	0,00	0,00	0,00	0,00	0,00
Outros Benefícios Previdenciários	0,00	0,00	0,00	0,00	0,00	0,00	0,00	0,00
Outras Despesas Previdenciárias	0,00	0,00	0,00	0,00	0,00	0,00	0,00	0,00
Compensação Previdenciária do RPPS para o RGPS	0,00	0,00	0,00	0,00	0,00	0,00	0,00	0,00
Demais Despesas Previdenciárias	0,00	0,00	0,00	0,00	0,00	0,00	0,00	0,00
TOTAL DAS DESPESAS PREVIDENCIÁRIAS RPPS (XIV) = (XII + XIII)	0,00	0,00	0,00	0,00	0,00	0,00	0,00	0,00
RESULTADO PREVIDENCIÁRIO (XV) = (XI - XIV)	0,00	0,00	0,00	0,00	0,00	0,00	--	--
APORTES DE RECURSOS PARA O PLANO FINANCEIRO DO RPPS	APORTES REALIZADOS							
Recursos para Cobertura de Insuficiências Financeiras								0,00
Recursos para Formação de Reserva								0,00

ROSA MARIA DOURADO LOPES
 Prefeito Municipal
 CPF : 230.363.205-63

GEORGE ALMEIDA DA SILVA
 Tesoureiro
 CPF : 027.423.555-29

ELEILTON DA HORA SANTOS
 Contador(a)
 Reg. Prof.:

Prefeitura Municipal de America Dourada

BA - EXECUTIVO

PREFEITURA MUNICIPAL DE AMERICA DOURADA

RELATÓRIO RESUMIDO DE EXECUÇÃO ORÇAMENTÁRIA

DEMONSTRATIVO DOS RESULTADOS PRIMÁRIO E NOMINAL - MUNICÍPIOS

ORÇAMENTO FISCAL DA SEGURIDADE SOCIAL

(Janeiro a Dezembro) - 6º Bimestre de 2019



RREO - Anexo 6 (LRF, Art. 53, inciso III)

Em reais

RECEITAS PRIMÁRIAS	PREVISÃO ATUALIZADA	Até o Bimestre 2019					
		RECEITAS REALIZADAS (a)					
RECEITAS CORRENTES (I)	52.786.000,00	40.878.355,80					
Impostos, Taxas e Contribuições de Melhoria	4.000.000,00	1.720.975,78					
IPTU	125.000,00	30.092,39					
ISS	1.350.000,00	791.222,21					
ITBI	120.000,00	41.509,19					
IRRF	840.000,00	677.353,59					
Outros Impostos, Taxas e Contribuições de Melhoria	1.565.000,00	180.798,40					
Contribuições	150.000,00	103.910,65					
Receita Patrimonial	740.000,00	85.165,73					
Aplicações Financeiras (II)	740.000,00	85.165,73					
Outras Receitas Patrimoniais	0,00	0,00					
Transferências Correntes	46.596.000,00	38.741.290,68					
Cota-Parte do FPM	13.600.000,00	13.535.548,54					
Cota-Parte do ICMS	4.000.000,00	3.312.490,15					
Cota-Parte do IPVA	120.000,00	137.897,20					
Cota-Parte do ITR	48.000,00	5.324,11					
Transferências da LC 87/1996	16.000,00	0,00					
Transferências da LC 61/1989	50.000,00	32.434,48					
Transferências do FUNDEB	0,00	0,00					
Outras Transferências Correntes	28.762.000,00	21.717.596,20					
Demais Receitas Correntes	1.300.000,00	227.012,96					
Outras Receitas Financeiras (III)	0,00	0,00					
Receitas Correntes Restantes	1.300.000,00	227.012,96					
RECEITAS PRIMÁRIAS CORRENTES (IV) = (I - II - III)	52.046.000,00	40.793.190,07					
RECEITAS DE CAPITAL (V)	4.635.000,00	1.160.773,83					
Operações de Crédito (VI)	100.000,00	0,00					
Amortização de Empréstimos (VII)	0,00	0,00					
Alienação de Bens	100.000,00	0,00					
Receitas de Alienação de Investimentos Temporários (VIII)	0,00	0,00					
Receitas de Alienação de Investimentos Permanentes (IX)	0,00	0,00					
Outras Alienações de Bens	100.000,00	0,00					
Transferências de Capital	4.435.000,00	1.160.773,83					
Convênios	2.860.000,00	874.196,24					
Outras Transferências de Capital	1.575.000,00	286.577,59					
Outras Receitas de Capital	0,00	0,00					
Outras Receitas de Capital Não Primárias (X)	0,00	0,00					
Outras Receitas de Capital Primárias	0,00	0,00					
RECEITAS PRIMÁRIAS DE CAPITAL (XI) = (V - VI - VII - IX - X)	4.535.000,00	1.160.773,83					
RECEITA PRIMÁRIA TOTAL (XII) = (IV + XI)	56.581.000,00	41.953.963,90					
DESPESAS PRIMÁRIAS	DOTAÇÃO ATUALIZADA	DESPESAS EMPENHADAS	DESPESAS LIQUIDADAS	Até o Bimestre / 2019			
				DESPESAS PAGAS (a)	RESTOS A PAGAR PROCESSADOS PAGOS	INSCRITAS EM RESTOS A PAGAR NÃO PROCESSADOS	
						LIQUIDADOS	PAGOS
DESPESAS CORRENTES (XIII)	52.957.092,00	38.602.934,27	38.538.333,67	38.125.179,02	687.457,86	86.463,69	86.463,69
Pessoal e Encargos Sociais	24.221.475,00	19.475.628,88	19.475.628,88	19.203.651,30	372.268,95	0,00	0,00
Juros e Encargos da Dívida (XIV)	2.000,00	0,00	0,00	0,00	0,00	0,00	0,00
Outras Despesas Correntes	28.733.617,00	19.127.305,39	19.062.704,79	18.921.527,72	315.188,91	86.463,69	86.463,69
Transferências Constitucionais e Legais	0,00	0,00	0,00	0,00	0,00	0,00	0,00
Demais Despesas Correntes	28.733.617,00	19.127.305,39	19.062.704,79	18.921.527,72	315.188,91	86.463,69	86.463,69
DESPESAS PRIMÁRIAS CORRENTES (XV) = (XIII - XIV)	52.955.092,00	38.602.934,27	38.538.333,67	38.125.179,02	687.457,86	86.463,69	86.463,69
DESPESAS DE CAPITAL (XVI)	4.245.718,00	1.242.946,65	1.198.992,00	1.090.912,73	283.603,31	0,00	0,00
Investimentos	3.888.718,00	957.911,30	913.956,65	805.877,38	280.397,31	0,00	0,00
Inversões Financeiras	0,00	0,00	0,00	0,00	3.206,00	0,00	0,00
Concessão de Empréstimos e Financiamentos (XVII)	0,00	0,00	0,00	0,00	0,00	0,00	0,00
Aquisição de Título de Capital já Integralizado (XVIII)	0,00	0,00	0,00	0,00	0,00	0,00	0,00
Aquisição de Título de Crédito (XIX)	0,00	0,00	0,00	0,00	0,00	0,00	0,00
Demais Inversões Financeiras	0,00	0,00	0,00	0,00	3.206,00	0,00	0,00
Amortização da Dívida (XX)	357.000,00	285.035,35	285.035,35	285.035,35	0,00	0,00	0,00
DESPESAS PRIMÁRIAS DE CAPITAL (XXI) = (XVI - XVII - XVIII - XIX - XX)	3.888.718,00	957.911,30	913.956,65	805.877,38	283.603,31	0,00	0,00
RESERVA DE CONTINGÊNCIA (XXII)	218.190,00	0,00	0,00	0,00	0,00	0,00	0,00
DESPESA PRIMÁRIA TOTAL (XXIII) = (XV + XXI + XXII)	57.062.000,00	39.560.845,57	39.452.290,32	38.931.056,40	971.061,17	86.463,69	86.463,69
RESULTADO PRIMÁRIO - (XXIV) = XIIa - (XXIIIa + XXIIIb + XXIIIc)							1.965.382,64
META FISCAL PARA O RESULTADO PRIMÁRIO						VALOR CORRENTE	
Meta fixada no Anexo de Metas Fiscais da LDO para o exercício de referência							0,00

Prefeitura Municipal de America Dourada

BA - EXECUTIVO

PREFEITURA MUNICIPAL DE AMERICA DOURADA

RELATÓRIO RESUMIDO DE EXECUÇÃO ORÇAMENTÁRIA

DEMONSTRATIVO DOS RESULTADOS PRIMÁRIO E NOMINAL - MUNICÍPIOS

ORÇAMENTO FISCAL DA SEGURIDADE SOCIAL

(Janeiro a Dezembro) - 6º Bimestre de 2019



RREO - Anexo 6 (LRF, Art. 53, inciso III)

Em reais

JUROS NOMINAIS	Até o Bimestre	
	VALOR CORRENTE	
JUROS E ENCARGOS ATIVOS (XXV)		0,00
JUROS E ENCARGOS PASSIVOS (XXVI)		0,00
RESULTADO NOMINAL - (XXVII) = XXIV + (XXV - XXVI)		0,00
META FISCAL PARA O RESULTADO NOMINAL	VALOR CORRENTE	
Meta fixada no Anexo de Metas Fiscais da LDO para o exercício de referência		0,00

DÍVIDA FISCAL LÍQUIDA	SALDO	
	Em 31/Dez/2018 (a)	Em 6º Bimestre (b)
DÍVIDA CONSOLIDADA (XXVIII)	9.743.668,06	11.261.092,11
DEDUÇÕES (XXIX)	639.049,03	2.592.654,51
Disponibilidade de Caixa	619.049,03	2.592.654,51
Disponibilidade de Caixa bruta	2.086.335,94	3.613.320,17
(-) Restos a Pagar Processados (XXX)	1.467.286,91	1.020.665,66
Demais Haveres Financeiros	20.000,00	0,00
DÍVIDA CONSOLIDADA LÍQUIDA (XXXI) = (XXVIII - XXIX)	9.104.619,03	8.668.437,60
RESULTADO NOMINAL - Abaixo da Linha (XXXII) = (XXXIa - XXXIb)		436.181,43

AJUSTE METODOLÓGICO	Até o Bimestre	
VARIAÇÃO SALDO RPP = (XXXIII) = (XXXa - XXXb)		2.487.952,57
RECEITA DE ALIENAÇÃO DE INVESTIMENTOS PERMANENTES (IX)		0,00
PASSIVOS RECONHECIDOS NA DC (XXXIV)		0,00
OUTROS AJUSTES (XXXV)		0,00
RESULTADO NOMINAL AJUSTADO - (XXXVI) = (XXXII - XXXIII - IX + XXXIV + XXXV)		-2.051.771,14
RESULTADO PRIMÁRIO - (XXXVII) = XXXVI - (XXV - XXVI)		-2.051.771,14

INFORMAÇÕES ADICIONAIS	PREVISÃO ORÇAMENTÁRIA
SALDO DE EXERCÍCIOS ANTERIORES	0,00
Recursos Arrecadados em Exercícios Anteriores - RPPS	0,00
Superávit Financeiro Utilizado para Abertura e Reabertura de Créditos Adicionais	0,00
RESERVA ORÇAMENTÁRIA DO RPPS	0,00


FONTE: Sistema: Sistema CONTÁBIL, Unidade Responsável: PREFEITURA MUNICIPAL DE AMERICA DOURADA, Emissão:03/04/2020, às 17:35:11, Assinado Digitalmente no dia 03/04/2020, às 17:35:11.

ROSA MARIA DOURADO LOPES
Prefeito Municipal
CPF : 230.363.205-63

GEORGE ALMEIDA DA SILVA
Tesoureiro
CPF : 027.423.555-29

ELEILTON DA HORA SANTOS
Contador(a)
Reg. Prof.:

Prefeitura Municipal de America Dourada


 BA - EXECUTIVO
PREFEITURA MUNICIPAL DE AMERICA DOURADA
 RELATÓRIO RESUMIDO DE EXECUÇÃO ORÇAMENTÁRIA
DEMONSTRATIVOS DOS RESTOS A PAGAR POR PODER E ÓRGÃO
 ORÇAMENTO FISCAL DA SEGURIDADE SOCIAL
 (Janeiro a Dezembro) - 6º Bimestre de 2019

RREO - Anexo 7 (LRF, Art. 53, inciso V)

Em Reais

PODER / ÓRGÃO	RESTOS A PAGAR PROCESSADOS E NÃO PROCESSADOS LIQUIDADOS EM EXERCÍCIOS ANTERIORES						RESTOS A PAGARNÃO PROCESSADOS						Saldo Total (a + b)
	Inscritos		Pagos	Cancelados	Saldo (a)	Em 31 de dezembro de 2018	Inscritos		Pagos	Cancelados	Saldo (b)	Em 31 de dezembro de 2018	
	Em Exercícios Anteriores	Em 31 de dezembro de 2018					Em Exercícios Anteriores	Em 31 de dezembro de 2018					
RESTOS A PAGAR (EXCETO INTRA-ORÇAMENTÁRIOS) (I)	499.431,74	967.855,17	967.855,17	0,00	499.431,74	0,00	0,00	86.465,69	86.465,69	0,00	86.465,69	0,00	499.431,74
PODER EXECUTIVO	499.431,74	967.855,17	967.855,17	0,00	499.431,74	0,00	0,00	86.465,69	86.465,69	0,00	86.465,69	0,00	499.431,74
PREFEITURA MUNICIPAL DE AMERICA DOURADA	489.431,74	847.889,73	847.889,73	0,00	489.431,74	0,00	0,00	62.407,89	62.407,89	0,00	62.407,89	0,00	489.431,74
FUNDO MUNICIPAL DE SAÚDE DE AMERICA DOURADA	0,00	88.308,78	88.308,78	0,00	0,00	0,00	0,00	17.015,00	17.015,00	0,00	17.015,00	0,00	0,00
FUNDO MUNICIPAL DE ASSISTENCIA SOCIAL DE AMERICA DOURADA	10.000,00	31.656,66	31.656,66	0,00	10.000,00	0,00	0,00	7.040,80	7.040,80	0,00	7.040,80	0,00	10.000,00
FUNDO MUNICIPAL DE EDUCAÇÃO DE AMERICA DOURADA	0,00	0,00	0,00	0,00	0,00	0,00	0,00	0,00	0,00	0,00	0,00	0,00	0,00
PODER LEGISLATIVO	0,00	0,00	0,00	0,00	0,00	0,00	0,00	0,00	0,00	0,00	0,00	0,00	0,00
CAMARA MUNICIPAL DE AMERICA DOURADA	0,00	0,00	0,00	0,00	0,00	0,00	0,00	0,00	0,00	0,00	0,00	0,00	0,00
RESTOS A PAGAR (INTRA-ORÇAMENTÁRIOS) (II)	0,00	0,00	0,00	0,00	0,00	0,00	0,00	0,00	0,00	0,00	0,00	0,00	0,00
TOTAL (XIV) = (XII + XIII)	499.431,74	967.855,17	967.855,17	0,00	499.431,74	0,00	0,00	86.465,69	86.465,69	0,00	86.465,69	0,00	499.431,74

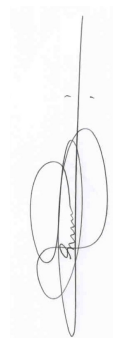
FONTE: Sistema: Sistema CONTABIL - Unidade Responsável: PREFEITURA MUNICIPAL DE AMERICA DOURADA, Emissão: 03/04/2020, às 17:35:39, Assinado Digitalmente no dia 03/04/2020, às 17:35:39.



ROSA MARIA DOURADO LOPES
 Prefeito Municipal
 CPF : 230.363.205-63



GEORGE ALMEIDA DA SILVA
 Tesoureiro
 CPF : 027.423.555-29



EILTON DA HORA SANTOS
 Contador(a)
 Reg. Prof.:

Prefeitura Municipal de America Dourada

BA - EXECUTIVO

PREFEITURA MUNICIPAL DE AMERICA DOURADA

RELATÓRIO RESUMIDO DE EXECUÇÃO ORÇAMENTÁRIA

DEMONSTRATIVO DAS RECEITAS E DESPESAS COM MANUTENÇÃO E DESENVOLVIMENTO DO ENSINO - MDE

ORÇAMENTO FISCAL DA SEGURIDADE SOCIAL

(Janeiro a Dezembro) - 6º Bimestre de 2019

RREO - Anexo 8 (LDB, art. 72)



Em Reais

RECEITAS DO ENSINO				
RECEITA RESULTANTE DE IMPOSTOS (caput do art. 212 da Constituição)	PREVISÃO INICIAL	PREVISÃO ATUALIZADA (a)	RECEITAS REALIZADAS	
			Até o Bimestre (b)	% (c) = (b/a)x100
1- RECEITA DE IMPOSTOS	2.435.000,00	2.435.000,00	1.540.177,38	63,25
1.1- Receita Resultante do Imposto sobre a Propriedade Predial e Territorial Urbana – IPTU	125.000,00	125.000,00	30.092,39	24,07
1.1.1- IPTU	125.000,00	125.000,00	30.092,39	24,07
1.1.2- Multas, Juros de Mora e Outros Encargos do IPTU	10.000,00	10.000,00	829,35	8,29
1.2- Receita Resultante do Imposto sobre Transmissão Inter Vivos – ITBI	120.000,00	120.000,00	41.509,19	34,59
1.2.1- ITBI	120.000,00	120.000,00	41.509,19	34,59
1.2.2- Multas, Juros de Mora e Outros Encargos do ITBI	10.000,00	10.000,00	0,00	0,00
1.3- Receita Resultante do Imposto sobre Serviços de Qualquer Natureza – ISS	1.350.000,00	1.350.000,00	791.222,21	58,61
1.3.1- ISS	1.350.000,00	1.350.000,00	791.222,21	58,61
1.3.2- Multas, Juros de Mora e Outros Encargos do ISS	50.000,00	50.000,00	0,00	0,00
1.4- Receita Resultante do Imposto de Renda Retido na Fonte – IRRF	840.000,00	840.000,00	677.353,59	80,64
1.5- Receita Resultante do Imposto Territorial Rural – ITR (CF, art. 153, §4º, inciso III)	0,00	0,00	0,00	0,00
1.5.1- ITR	0,00	0,00	0,00	0,00
1.5.2- Multas, Juros de Mora e Outros Encargos do ITR	0,00	0,00	0,00	0,00
2- RECEITA DE TRANSFERÊNCIAS CONSTITUCIONAIS E LEGAIS	22.270.000,00	22.270.000,00	20.940.904,04	94,03
2.1- Cota-Parte FPM	17.000.000,00	17.000.000,00	16.588.831,60	97,58
2.1.1- Parcela referente à CF, art. 159, I, alínea b	17.000.000,00	17.000.000,00	16.588.831,60	97,58
2.1.2- Parcela referente à CF, art. 159, I, alínea d	0,00	0,00	0,00	0,00
2.1.3- Parcela referente à CF, art. 159, I, alínea e	0,00	0,00	0,00	0,00
2.2- Cota-Parte ICMS	5.000.000,00	5.000.000,00	4.140.612,44	82,81
2.3- ICMS-Desoneração – L.C. nº87/1996	20.000,00	20.000,00	0,00	0,00
2.4- Cota-Parte IPI-Exportação	50.000,00	50.000,00	32.434,48	64,87
2.5- Cota-Parte ITR	50.000,00	50.000,00	6.654,97	13,31
2.6- Cota-Parte IPVA	150.000,00	150.000,00	172.370,55	114,91
2.7- Cota-Parte IOF-Ouro	0,00	0,00	0,00	0,00
3- TOTAL DA RECEITA DE IMPOSTOS (1 + 2)	24.705.000,00	24.705.000,00	22.481.081,42	91,00
RECEITAS ADICIONAIS PARA FINANCIAMENTO DO ENSINO				
	PREVISÃO INICIAL	PREVISÃO ATUALIZADA (a)	RECEITAS REALIZADAS	
			Até o Bimestre (b)	% (c) = (b/a)x100
4- RECEITA DA APLICAÇÃO FINANCEIRA DE OUTROS RECURSOS DE IMPOSTOS VINCULADOS AO ENSINO	0,00	0,00	0,00	0,00
5- RECEITA DE TRANSFERÊNCIAS DO FNDE	2.806.000,00	2.806.000,00	1.216.937,08	43,37
5.1- Transferências do Salário-Educação	1.580.000,00	1.580.000,00	532.375,96	33,69
5.2- Transferências Diretas - PDDE	15.000,00	15.000,00	3.180,00	21,20
5.3- Transferências Diretas - PNAE	515.000,00	515.000,00	458.754,40	89,08
5.4- Transferências Diretas - PNATE	250.000,00	250.000,00	206.864,83	82,75
5.5- Outras Transferências do FNDE	446.000,00	446.000,00	15.761,89	3,53
5.6- Aplicação Financeira dos Recursos do FNDE	0,00	0,00	0,00	0,00
6- RECEITA DE TRANSFERÊNCIAS DE CONVÊNIOS	0,00	0,00	0,00	0,00
6.1- Transferências de Convênios	0,00	0,00	0,00	0,00
6.2- Aplicação Financeira dos Recursos de Convênios	0,00	0,00	0,00	0,00
7- RECEITA DE OPERAÇÕES DE CRÉDITO	100.000,00	100.000,00	0,00	0,00
8- OUTRAS RECEITAS PARA FINANCIAMENTO DO ENSINO	510.000,00	510.000,00	0,00	0,00
9- TOTAL DAS RECEITAS ADICIONAIS PARA FINANCIAMENTO DO ENSINO (4+5+6+7+8)	3.416.000,00	3.416.000,00	1.216.937,08	35,62
FUNDEB				
RECEITAS DO FUNDEB	PREVISÃO INICIAL	PREVISÃO ATUALIZADA (a)	RECEITAS REALIZADAS	
			Até o Bimestre (b)	% (c) = (b/a)x100
10- RECEITAS DESTINADAS AO FUNDEB	4.454.000,00	4.454.000,00	3.917.209,56	87,95
10.1- Cota-Parte FPM Destinada ao FUNDEB – (20% de 2.1.1)	3.400.000,00	3.400.000,00	3.053.283,06	89,80
10.2- Cota-Parte ICMS Destinada ao FUNDEB – (20% de 2.2)	1.000.000,00	1.000.000,00	828.122,29	82,81
10.3- ICMS-Desoneração Destinada ao FUNDEB – (20% de 2.3)	4.000,00	4.000,00	0,00	0,00
10.4- Cota-Parte IPI-Exportação Destinada ao FUNDEB – (20% de 2.4)	10.000,00	10.000,00	0,00	0,00
10.5- Cota-Parte ITR ou ITR Arrecadado Destinados ao FUNDEB – (20% de ((1.5 – 1.5.5) + 2.5))	10.000,00	10.000,00	1.330,86	13,31
10.6- Cota-Parte IPVA Destinada ao FUNDEB – (20% de 2.6)	30.000,00	30.000,00	34.473,35	114,91
11- RECEITAS RECEBIDAS DO FUNDEB	17.210.000,00	17.210.000,00	14.120.072,10	82,05
11.1- Transferências de Recursos do FUNDEB	12.005.000,00	12.005.000,00	10.651.876,02	88,73
11.2- Complementação da União ao FUNDEB	5.145.000,00	5.145.000,00	3.453.937,27	67,13
11.3- Receita de Aplicação Financeira dos Recursos do FUNDEB	60.000,00	60.000,00	14.258,81	23,76
12- RESULTADO LÍQUIDO DAS TRANSFERÊNCIAS DO FUNDEB (11.1 – 10)	7.551.000,00	7.551.000,00	6.734.666,46	89,19

SE RESULTADO LÍQUIDO DA TRANSFERÊNCIA (12) > 0 = ACRÉSCIMO RESULTANTE DAS TRANSFERÊNCIAS DO FUNDEB
 SE RESULTADO LÍQUIDO DA TRANSFERÊNCIA (12) < 0 = DECRÉSCIMO RESULTANTE DAS TRANSFERÊNCIAS DO FUNDEB

Prefeitura Municipal de America Dourada

DESPESAS DO FUNDEB	DOTAÇÃO INICIAL	DOTAÇÃO ATUALIZADA (d)	DESPESAS EMPENHADAS		DESPESAS LIQUIDADAS		INSCRITAS EM RESTOS A PAGAR NÃO PROCESSADOS (i)	
			Até o Bimestre (e)	% (f) = (e/d)x100	Até o Bimestre (g)	% (h) = (g/d)x100		
13- PAGAMENTO DOS PROFISSIONAIS DO MAGISTÉRIO	12.047.000,00	12.405.340,00	11.431.777,22	92,15	11.431.777,22	92,15	0,00	
13.1- Com Educação Infantil	3.672.000,00	3.672.000,00	2.712.281,78	73,86	2.712.281,78	73,86	0,00	
13.2- Com Ensino Fundamental	8.375.000,00	8.733.340,00	8.719.495,44	99,84	8.719.495,44	99,84	0,00	
14- OUTRAS DESPESAS	5.163.000,00	4.392.530,00	2.755.821,65	62,74	2.755.821,65	62,74	0,00	
14.1- Com Educação Infantil	1.204.000,00	1.235.000,00	481.946,60	39,02	481.946,60	39,02	0,00	
14.2- Com Ensino Fundamental	3.959.000,00	3.157.530,00	2.273.875,05	72,01	2.273.875,05	72,01	0,00	
15- TOTAL DAS DESPESAS DO FUNDEB (13 + 14)	17.210.000,00	16.797.870,00	14.187.598,87	84,46	14.187.598,87	84,46	0,00	
DEDUÇÕES PARA FINS DO LIMITE DE FUNDEB							VALOR	
16- RESTOS A PAGAR INSCRITOS NO EXERCÍCIO SEM DISPONIBILIDADE FINANCEIRA DE RECURSOS DO FUNDEB								0,00
16.1 - FUNDEB 60%								0,00
16.2 - FUNDEB 40%								0,00
17- DESPESAS CUSTEADAS COM O SUPERÁVIT FINANCEIRO, DO EXERCÍCIO ANTERIOR, DO FUNDEB								0,00
17.1 - FUNDEB 60%								0,00
17.2 - FUNDEB 40%								0,00
18- TOTAL DAS DEDUÇÕES CONSIDERADAS PARA FINS DE LIMITE DO FUNDEB (16 + 17)								0,00
INDICADORES DO FUNDEB							VALOR	
19- TOTAL DAS DESPESAS DO FUNDEB PARA FINS DE LIMITE (15 - 18)								14.187.598,87
19.1 - Mínimo de 60% do FUNDEB na Remuneração do Magistério (13 - (16.1 + 17.1)) / (11) x 100 %								80,96
19.2 - Máximo de 40% em Despesa com MDE, que não Remuneração do Magistério (14 - (16.2 + 17.2)) / (11) x 100 %								19,52
19.3 - Máximo de 5% não Aplicado no Exercício (100 - (19.1 + 19.2)) %								0,00
CONTROLE DA UTILIZAÇÃO DE RECURSOS NO EXERCÍCIO SUBSEQUENTE							VALOR	
20 - RECURSOS RECEBIDOS DO FUNDEB EM 2018 QUE NÃO FORAM UTILIZADOS								56.920,53
21 - DESPESAS CUSTEADAS COM O SALDO DO ITEM 20 ATÉ O 1º TRIMESTRE DE 2019²								14.822,96
MANUTENÇÃO E DESENVOLVIMENTO DO ENSINO - DESPESAS CUSTEADAS COM A RECEITA RESULTANTE DE IMPOSTOS E RECURSOS DO FUNDEB								
DESPESAS COM AÇÕES TÍPICAS DO MDE	DOTAÇÃO INICIAL	DOTAÇÃO ATUALIZADA (d)	DESPESAS EMPENHADAS		DESPESAS LIQUIDADAS		INSCRITAS EM RESTOS A PAGAR NÃO PROCESSADOS (i)	
			Até o Bimestre (e)	% (f) = (e/d)x100	Até o Bimestre (g)	% (h) = (g/d)x100		
22- EDUCAÇÃO INFANTIL	5.512.000,00	5.433.500,00	3.270.441,58	60,19	3.270.441,58	60,19	0,00	
22.1 - Creche	0,00	0,00	0,00	0,00	0,00	0,00	0,00	
22.1.1- Despesas Custeadas com Recursos do FUNDEB	0,00	0,00	0,00	0,00	0,00	0,00	0,00	
22.1.2- Despesas Custeadas com Outros Recursos de Impostos	0,00	0,00	0,00	0,00	0,00	0,00	0,00	
22.2 - Pré-escola	5.512.000,00	5.433.500,00	3.270.441,58	60,19	3.270.441,58	60,19	0,00	
22.2.1- Despesas Custeadas com Recursos do FUNDEB	4.876.000,00	4.907.000,00	3.194.228,38	65,10	3.194.228,38	65,10	0,00	
22.2.2- Despesas Custeadas com Outros Recursos de Impostos	636.000,00	526.500,00	76.213,20	14,48	76.213,20	14,48	0,00	
23- ENSINO FUNDAMENTAL	14.776.000,00	14.453.440,00	11.808.142,23	81,70	11.808.142,23	81,70	0,00	
23.1- Despesas Custeadas com Recursos do FUNDEB	12.334.000,00	11.890.870,00	10.993.370,49	92,45	10.993.370,49	92,45	0,00	
23.2- Despesas Custeadas com Outros Recursos de Impostos	2.442.000,00	2.562.570,00	814.771,74	31,80	814.771,74	31,80	0,00	
24- ENSINO MÉDIO	0,00	0,00	0,00	0,00	0,00	0,00	0,00	
25- ENSINO SUPERIOR	0,00	0,00	0,00	0,00	0,00	0,00	0,00	
26- ENSINO PROFISSIONAL NÃO INTEGRADO AO ENSINO REGULAR	0,00	0,00	0,00	0,00	0,00	0,00	0,00	
27- OUTRAS	380.000,00	434.200,00	87.326,57	20,11	87.326,57	20,11	0,00	
28- TOTAL DAS DESPESAS COM AÇÕES TÍPICAS DE MDE (22 + 23 + 24 + 25 + 26 + 27)	20.668.000,00	20.321.140,00	15.165.910,38	74,63	15.165.910,38	74,63	0,00	
DEDUÇÕES CONSIDERADAS PARA FINS DE LIMITE CONSTITUCIONAL							VALOR	
29- RESULTADO LÍQUIDO DAS TRANSFERÊNCIAS DO FUNDEB = (12)								6.734.666,46
30- DESPESAS CUSTEADAS COM A COMPLEMENTAÇÃO DO FUNDEB NO EXERCÍCIO								3.453.937,27
31- DESPESAS CUSTEADAS COM O SUPERÁVIT FINANCEIRO, DO EXERCÍCIO ANTERIOR, DO FUNDEB								0,00
32- DESPESAS CUSTEADAS COM O SUPERÁVIT FINANCEIRO, DO EXERCÍCIO ANTERIOR, DE OUTROS RECURSOS DE IMPOSTOS								0,00
33- RESTOS A PAGAR INSCRITOS NO EXERCÍCIO SEM DISPONIBILIDADE FINANCEIRA DE RECURSOS DE IMPOSTOS VINCULADOS AO ENSINO								0,00
34- CANCELAMENTO, NO EXERCÍCIO, DE RP INSCRITOS COM DISPONIBILIDADE FINANCEIRA DE RECURSOS DE IMPOSTOS VINCULADOS AO ENSINO = (46 j)								0,00
35- TOTAL DAS DEDUÇÕES CONSIDERADAS PARA FINS DE LIMITE CONSTITUCIONAL (29 + 30 + 31 + 32 + 33 + 34)6								10.188.603,73
36- TOTAL DAS DESPESAS PARA FINS DE LIMITE ((22 + 23) - (35))6								4.889.980,08
37- PERCENTUAL DE APLICAÇÃO EM MDE SOBRE A RECEITA LÍQUIDA DE IMPOSTOS ((36) / (3) x 100) % - LIMITE CONSTITUCIONAL 25%5								21,75
OUTRAS INFORMACIONES PARA CONTROLE								
OUTRAS DESPESAS CUSTEADAS COM RECEITAS ADICIONAIS PARA FINANCIAMENTO DO ENSINO	DOTAÇÃO INICIAL	DOTAÇÃO ATUALIZADA (d)	DESPESAS EMPENHADAS		DESPESAS LIQUIDADAS		INSCRITAS EM RESTOS A PAGAR NÃO PROCESSADOS (i)	
			Até o Bimestre (e)	% (f) = (e/d)x100	Até o Bimestre (g)	% (h) = (g/d)x100		
38- DESPESAS CUSTEADAS COM A APLICAÇÃO FINANCEIRA DE OUTROS RECURSOS DE IMPOSTOS VINCULADOS AO ENSINO	0,00	0,00	0,00	0,00	0,00	0,00	0,00	
39- DESPESAS CUSTEADAS COM A CONTRIBUIÇÃO SOCIAL DO SALÁRIO-EDUCAÇÃO	800.000,00	1.039.420,00	531.067,67	51,09	531.067,67	51,09	0,00	
40- DESPESAS CUSTEADAS COM OPERAÇÕES DE CRÉDITO	0,00	0,00	0,00	0,00	0,00	0,00	0,00	
41- DESPESAS CUSTEADAS COM OUTRAS RECEITAS PARA FINANCIAMENTO DO ENSINO	3.755.000,00	4.206.240,00	1.562.372,72	37,14	1.518.418,07	36,11	43.954,65	
42- TOTAL DAS OUTRAS DESPESAS CUSTEADAS COM RECEITAS ADICIONAIS PARA FINANCIAMENTO DO ENSINO (38 + 39 + 40 + 41)	4.555.000,00	5.245.660,00	2.093.440,39	39,91	2.049.485,74	39,07	43.954,65	
43- TOTAL GERAL DAS DESPESAS COM EDUCAÇÃO (28 + 42)	25.473.000,00	25.816.800,00	17.270.572,20	66,90	17.226.617,55	66,73	43.954,65	
RESTOS A PAGAR INSCRITOS COM DISPONIBILIDADE FINANCEIRA DE RECURSOS DE IMPOSTOS VINCULADOS AO ENSINO			SALDO ATÉ O BIMESTRE		CANCELADO EM 2019 (j)			
44- RESTOS A PAGAR DE DESPESAS COM MDE				63.284,47		0,00		
44.1 - Executadas com Recursos de Impostos Vinculados ao Ensino				63.284,47		0,00		
44.2 - Executadas com Recursos do FUNDEB				0,00		0,00		

Prefeitura Municipal de America Dourada

FLUXO FINANCEIRO DOS RECURSOS DO FUNDEB	FUNDEB	SALÁRIO EDUCAÇÃO
45- DISPONIBILIDADE FINANCEIRA EM 31 DE DEZEMBRO DE <EXERCÍCIO ANTERIOR>	56.920,53	1.784,66
46- (+) INGRESSO DE RECURSOS ATÉ O BIMESTRE	38.371.944,19	1.447.152,44
47- (-) PAGAMENTOS EFETUADOS ATÉ O BIMESTRE	38.142.029,63	1.445.060,18
47.1 Orçamento do Exercício	38.127.206,67	1.445.060,18
47.2 Restos a Pagar	14.822,96	0,00
48- (+) RECEITA DE APLICAÇÃO FINANCEIRA DOS RECURSOS ATÉ O BIMESTRE	14.258,81	0,00
49- (-) DISPONIBILIDADE FINANCEIRA ATÉ O BIMESTRE	286.835,09	3.876,92
50- (+) Ajustes	-21.220,37	-26.990,62
50.1 (+) Retenções	0,00	0,00
50.2 (-) Valores a recuperar	0,00	0,00
50.3 (+) Outros valores extraorçamentários	0,00	0,00
50.4 (+) Conciliação Bancária	-21.220,37	-26.990,62
51- (-) SALDO FINANCEIRO CONCILIADO	308.055,46	30.867,54

FONTE: Sistema: Sistema CONTÁBIL, Unidade Responsável: PREFEITURA MUNICIPAL DE AMERICA DOURADA, Emissão:03/04/2020, às 17:36:01, Assinado Digitalmente no dia 03/04/2020, às 17:36:01.

1 Limites mínimos anuais a serem cumpridos no encerramento do exercício.

2 Art. 21, § 2º, Lei 11.494/2007: "Até 5% dos recursos recebidos à conta dos Fundos, inclusive relativos à complementação da União recebidos nos termos do §1º do art. 6º desta Lei, poderão ser utilizados no 1º trimestre do exercício imediatamente subsequente, mediante abertura de crédito adicional;"

3 Caput do artigo 212 da CF/19884

4 Os valores referentes à parcela dos Restos a Pagar inscritos sem disponibilidade financeira vinculada à educação deverão ser informados somente no RREO do último bimestre do exercício.

5 Limites mínimos anuais a serem cumpridos no encerramento do exercício, no âmbito de atuação prioritária, conforme LDB, art. 11, V.

6 Nos cinco primeiros bimestres do exercício o acompanhamento poderá ser feito com base na despesa empenhada ou na despesa liquidada. No último bimestre do exercício, o valor deverá corresponder ao total da despesa empenhada.

7 Essa coluna poderá ser apresentada somente no último bimestre



ROSA MARIA DOURADO LOPES
 Prefeito Municipal
 CPF : 230.363.205-63



GEORGE ALMEIDA DA SILVA
 Tesoureiro
 CPF : 027.423.555-29



ELEILTON DA HORA SANTOS
 Contador(a)
 Reg. Prof.:

Prefeitura Municipal de America Dourada

BA - EXECUTIVO

PREFEITURA MUNICIPAL DE AMERICA DOURADA

RELATÓRIO RESUMIDO DE EXECUÇÃO ORÇAMENTÁRIA

DEMONSTRATIVO DAS RECEITAS DE OPERAÇÕES DE CRÉDITO E DESPESAS DE CAPITAL

ORÇAMENTO FISCAL DA SEGURIDADE SOCIAL

(Janeiro a Dezembro) - 6º Bimestre de 2019



RREO – ANEXO 9 (LRF, art.53, § 1º, inciso I)

Em Reais

RECEITAS	PREVISÃO ATUALIZADA (a)	RECEITAS REALIZADAS (b)	SALDO NÃO REALIZADO (c) = (a) - (b)
RECEITAS DE OPERAÇÕES DE CRÉDITO ¹ (I)	100.000,00	0,00	100.000,00

DESPESAS	DOTAÇÃO ATUALIZADA (d)	DESPESAS EMPENHADAS (e)	DESPESAS LIQUIDADAS	DESPESAS INSCRITAS EM RESTOS A PAGAR NÃO PROCESSADOS	SALDO NÃO EXECUTADO (f) = (d) - (e)
DESPESAS DE CAPITAL	4.245.718,00	1.242.946,65	1.198.992,00	0,00	3.002.771,35
Investimentos	3.888.718,00	957.911,30	913.956,65	0,00	2.930.806,70
Inversões Financeiras	0,00	0,00	0,00	0,00	0,00
Amortização da Dívida	357.000,00	285.035,35	285.035,35	0,00	71.964,65
(-) Incentivos Fiscais a Contribuinte	0,00	0,00	0,00	0,00	0,00
(-) Incentivos Fiscais a Contribuinte por Instituições Financeiras	0,00	0,00	0,00	0,00	0,00
DESPESA DE CAPITAL LÍQUIDA (II)	4.245.718,00	1.242.946,65	1.198.992,00	0,00	3.002.771,35
RESULTADO PARA APURAÇÃO DA REGRA DE OURO (III) = (I - II)	-4.145.718,00	-1.242.946,65	-	-	-2.902.771,35

FONTE: Sistema: Sistema CONTÁBIL, Unidade Responsável: PREFEITURA MUNICIPAL DE AMERICA DOURADA, Emissão:03/04/2020, às 17:37:21, Assinado Digitalment no dia 03/04/2020, às 17:37:21.

Notas:

¹ Operações de Crédito descritas na CF, art. 167, inciso III.

ROSA MARIA DOURADO LOPES
Prefeito Municipal
CPF : 230.363.205-63

GEORGE ALMEIDA DA SILVA
Tesoureiro
CPF : 027.423.555-29

ELEILTON DA HORA SANTOS
Contador(a)
Reg. Prof.:

Prefeitura Municipal de America Dourada

BA - EXECUTIVO

PREFEITURA MUNICIPAL DE AMERICA DOURADA

RELATÓRIO RESUMIDO DE EXECUÇÃO ORÇAMENTÁRIA

DEMONSTRATIVO DA PROJEÇÃO ATUARIAL DO REGIME GERAL DE PREVIDÊNCIA SOCIAL

ORÇAMENTO FISCAL DA SEGURIDADE SOCIAL

(Janeiro a Dezembro) - 6º Bimestre de 2019



RREO – ANEXO 10 (LRF, art.53, § 1º, inciso I)

Em Reais

PLANO PREVIDENCIÁRIO				
EXERCÍCIO	RECEITAS PREVIDENCIÁRIAS (a)	DESPESAS PREVIDENCIÁRIAS (b)	RESULTADO PREVIDENCIÁRIO (c) = (a - b)	SALDO FINANCEIRO DO EXERCÍCIO (d) = ("d" exerc. Anterior) + (c)
	0,00	0,00	0,00	0,00

PLANO FINANCEIRO				
EXERCÍCIO	RECEITAS PREVIDENCIÁRIAS (a)	DESPESAS PREVIDENCIÁRIAS (b)	RESULTADO PREVIDENCIÁRIO (c) = (a - b)	SALDO FINANCEIRO DO EXERCÍCIO (d) = ("d" exerc. Anterior) + (c)
	0,00	0,00	0,00	0,00

FONTE: Sistema: Sistema CONTÁBIL, Unidade Responsável: PREFEITURA MUNICIPAL DE AMERICA DOURADA, Emissão:03/04/2020, às 17:37:31.
I Projeção atuarial elaborada em 03/04/2020 e oficialmente enviada para o Ministério da Previdência Social – MP S.

ROSA MARIA DOURADO LOPES
Prefeito Municipal
CPF : 230.363.205-63

GEORGE ALMEIDA DA SILVA
Tesoureiro
CPF : 027.423.555-29

ELEILTON DA HORA SANTOS
Contador(a)
Reg. Prof.:

Prefeitura Municipal de America Dourada

BA - EXECUTIVO

PREFEITURA MUNICIPAL DE AMERICA DOURADA

RELATÓRIO RESUMIDO DE EXECUÇÃO ORÇAMENTÁRIA

DEMONSTRATIVO DA RECEITA DE ALIENAÇÃO DE ATIVOS E APLICAÇÃO DOS RECURSOS

ORÇAMENTO FISCAL DA SEGURIDADE SOCIAL

(Janeiro a Dezembro) - 6º Bimestre de 2019



RREO – ANEXO 11 (LRF, art.53, § 1º, inciso I)

Em Reais

RECEITAS	PREVISÃO ATUALIZADA (a)	RECEITAS REALIZADAS (b)	SALDO A REALIZAR (c) = (a) - (b)
RECEITA DE ALIENAÇÃO DE ATIVOS (I)	840.000,00	85.165,73	754.834,27
Recicla de Alienação de Bens Móveis	40.000,00	0,00	40.000,00
Recicla de Alienação de Bens Imóveis	60.000,00	0,00	60.000,00
Recicla de Alienação de Bens Intangíveis	0,00	0,00	0,00
Recicla de Rendimentos de Aplicações Financeiras	740.000,00	85.165,73	654.834,27

DESPESAS	DOTAÇÃO ATUALIZADA (d)	DESPESAS EMPENHADAS	DESPESAS LIQUIDADAS	DESPESAS PAGAS (e)	DESPESAS INSCRITAS EM RESTOS A PAGAR NÃO PROCESSADOS	PAGAMENTO DE RESTOS A PAGAR (f)	SALDO A PAGAR (g) = (d-e)
APLICAÇÃO DOS RECURSOS DA ALIENAÇÃO DE ATIVOS (II)	4.245.718,00	1.242.946,65	1.198.992,00	1.090.912,73	43.954,65	280.397,31	3.154.805,27
Despesas de Capital	4.245.718,00	1.242.946,65	1.198.992,00	1.090.912,73	43.954,65	280.397,31	3.154.805,27
Investimentos	3.888.718,00	957.911,30	913.956,65	805.877,38	43.954,65	280.397,31	3.082.840,62
Inversões Financeiras	0,00	0,00	0,00	0,00	0,00	0,00	0,00
Amortização da Dívida	357.000,00	285.035,35	285.035,35	285.035,35	0,00	0,00	71.964,65
Despesas Correntes dos Regimes de Previdência	0,00	0,00	0,00	0,00	0,00	0,00	0,00
Regime Próprio do Servidores Públicos	0,00	0,00	0,00	0,00	0,00	0,00	0,00

SALDO FINANCEIRO A APLICAR	<EXERCÍCIO ANTERIOR> (h)	EXERCÍCIO (i) = (Ib - (IIe+ IIIf))	SALDO ATUAL (j) = (IIIh + IIIi)
VALOR (III)	0,00	-1.286.144,31	-1.286.144,31

FONTE: Sistema: Sistema CONTÁBIL, Unidade Responsável: PREFEITURA MUNICIPAL DE AMERICA DOURADA, Emissão:03/04/2020, às 17:38:01, Assinado Digitalmente no dia 03/04/2020, às 17:38:01.

ROSA MARIA DOURADO LOPES
Prefeito Municipal
CPF : 230.363.205-63

GEORGE ALMEIDA DA SILVA
Tesoureiro
CPF : 027.423.555-29

ELEILTON DA HORA SANTOS
Contador(a)
Reg. Prof.:

Prefeitura Municipal de America Dourada

BA - EXECUTIVO

PREFEITURA MUNICIPAL DE AMERICA DOURADA

RELATÓRIO RESUMIDO DE EXECUÇÃO ORÇAMENTÁRIA

DEMONSTRATIVO DAS RECEITAS E DESPESAS COM AÇÕES E SERVIÇOS PÚBLICOS DE SAÚDE

ORÇAMENTO FISCAL DA SEGURIDADE SOCIAL

(Janeiro a Dezembro) - 6º Bimestre de 2019



RREO – ANEXO 12 (LC 141/2012, art. 35)

RS 1,00

RECEITAS PARA APURAÇÃO DA APLICAÇÃO EM AÇÕES E SERVIÇOS PÚBLICOS DE SAÚDE	PREVISÃO INICIAL	PREVISÃO ATUALIZADA (a)	RECEITA REALIZADAS	
			Até o Bimestre (b)	% (b/a)x100
RECEITA DE IMPOSTOS LÍQUIDA (I)	2.435.000,00	2.435.000,00	1.540.177,38	63,25
Imposto Predial e Territorial Urbano - IPTU	125.000,00	125.000,00	30.092,39	24,07
Imposto sobre Transmissão de Bens Intervivos - ITBI	120.000,00	120.000,00	41.509,19	34,59
Imposto sobre Serviços de Qualquer Natureza - ISS	1.350.000,00	1.350.000,00	791.222,21	58,61
Imposto de Renda Retido na Fonte - IRRF	840.000,00	840.000,00	677.353,59	80,64
Imposto Territorial Rural - ITR	0,00	0,00	0,00	0,00
Multas, Juros de Mora e Outros Encargos dos Impostos	0,00	0,00	0,00	0,00
Dívida Ativa dos Impostos	0,00	0,00	0,00	0,00
Multas, Juros de Mora e Outros Encargos da Dívida Ativa	0,00	0,00	0,00	0,00
RECEITA DE TRANSFERÊNCIAS CONSTITUCIONAIS E LEGAIS (II)	22.270.000,00	22.270.000,00	20.940.904,04	94,03
Cota-Parte FPM	17.000.000,00	17.000.000,00	16.588.831,60	97,58
Cota-Parte ITR	50.000,00	50.000,00	6.654,97	13,31
Cota-Parte IPVA	150.000,00	150.000,00	172.370,55	114,91
Cota-Parte ICMS	5.000.000,00	5.000.000,00	4.140.612,44	82,81
Cota-Parte IPI-Exportação	50.000,00	50.000,00	32.434,48	64,87
Compensações Financeiras Provenientes de Impostos e Transferências Constitucionais	20.000,00	20.000,00	0,00	0,00
Desoneração ICMS (LC 87/96)	20.000,00	20.000,00	0,00	0,00
Outras	0,00	0,00	0,00	0,00
TOTAL DAS RECEITAS PARA APURAÇÃO DA APLICAÇÃO EM AÇÕES E SERVIÇOS PÚBLICOS DE SAÚDE (III) = I + II	24.705.000,00	24.705.000,00	22.481.081,42	91,00

RECEITAS ADICIONAIS PARA FINANCIAMENTO DA SAÚDE	PREVISÃO INICIAL	PREVISÃO ATUALIZADA (c)	RECEITA REALIZADAS	
			Até o Bimestre (d)	% (d/c)x100
TRANSFERÊNCIA DE RECURSOS DO SISTEMA ÚNICO DE SAÚDE-SUS	4.770.000,00	4.770.000,00	3.637.212,27	76,25
Provenientes da União	3.530.000,00	3.530.000,00	3.012.095,01	85,33
Provenientes dos Estados	1.240.000,00	1.240.000,00	625.117,26	50,41
Provenientes de Outros Municípios	0,00	0,00	0,00	0,00
Outras Receitas do SUS	0,00	0,00	0,00	0,00
TRANSFERÊNCIAS VOLUNTÁRIAS	0,00	0,00	0,00	0,00
RECEITAS DE OPERAÇÕES DE CRÉDITO VINCULADAS À SAÚDE	0,00	0,00	0,00	0,00
OUTRAS RECEITAS PARA FINANCIAMENTO DA SAÚDE	0,00	0,00	0,00	0,00
TOTAL RECEITAS ADICIONAIS PARA FINANCIAMENTO DA SAÚDE	4.770.000,00	4.770.000,00	3.637.212,27	76,25

DESPESAS COM SAÚDE (Por Grupo de Natureza da Despesa)	DOTAÇÃO INICIAL	DOTAÇÃO ATUALIZADA (e)	DESPESAS EMPENHADAS		DESPESAS LIQUIDADAS		Inscritas em Restos a Pagar não Processados ⁷
			Até o Bimestre (f)	% (f/e)x100	Até o Bimestre (g)	% (g/e)x100	
DESPESAS CORRENTES	10.048.000,00	10.874.092,00	8.367.221,90	76,95	8.367.221,90	76,95	0,00
Pessoal e Encargos Sociais	4.993.000,00	3.498.205,00	2.588.659,03	74,00	2.588.659,03	74,00	0,00
Juros e Encargos da Dívida	0,00	0,00	0,00	0,00	0,00	0,00	0,00
Outras Despesas Correntes	5.055.000,00	7.375.887,00	5.778.562,87	100,00	5.778.562,87	78,34	0,00
DESPESAS DE CAPITAL	1.252.000,00	425.908,00	135.635,52	31,85	135.635,52	31,85	0,00
Investimentos	1.252.000,00	425.908,00	135.635,52	31,85	135.635,52	31,85	0,00
Inversões Financeiras	0,00	0,00	0,00	0,00	0,00	0,00	0,00
Amortização da Dívida	0,00	0,00	0,00	0,00	0,00	0,00	0,00
TOTAL DAS DESPESAS COM SAÚDE (IV)	11.300.000,00	11.300.000,00	8.502.857,42	75,25	8.502.857,42	75,25	0,00

DESPESAS COM SAÚDE NÃO COMPUTADAS PARA FINS DE APURAÇÃO DO PERCENTUAL MÍNIMO	DOTAÇÃO INICIAL	DOTAÇÃO ATUALIZADA	DESPESAS EMPENHADAS		DESPESAS LIQUIDADAS		Inscritas em Restos a Pagar não Processados ⁷
			Até o Bimestre (h)	% (h/TVf)x100	Até o Bimestre (i)	% (i/IVg)x100	
DESPESAS COM INATIVOS E PENSIONISTAS	0,00	0,00	0,00	0,00	0,00	0,00	0,00
DESPESA COM ASSISTÊNCIA À SAÚDE QUE NÃO ATENDE AO PRINCÍPIO DE ACESSO UNIVERSAL	0,00	0,00	0,00	0,00	0,00	0,00	0,00
DESPESAS CUSTEADAS COM OUTROS RECURSOS	5.900.000,00	5.085.460,00	3.776.615,25	44,42	3.776.615,25	44,42	0,00
Recursos de Transferência do Sistema Único de Saúde - SUS	5.900.000,00	5.085.460,00	3.776.615,25	44,42	3.776.615,25	44,42	0,00
Recursos de Operações de Crédito	0,00	0,00	0,00	0,00	0,00	0,00	0,00
Outros Recursos	0,00	0,00	0,00	0,00	0,00	0,00	0,00
OUTRAS AÇÕES E SERVIÇOS NÃO COMPUTADOS	0,00	0,00	0,00	0,00	0,00	0,00	0,00
RESTOS A PAGAR NÃO PROCESSADOS INSCRITOS INDEVIDAMENTE NO EXERCÍCIO SEM DISPONIBILIDADE FINANCEIRA ¹	0,00	0,00	0,00	0,00	0,00	0,00	0,00
DESPESAS CUSTEADAS COM DISPONIBILIDADE DE CAIXA VINCULADA AOS RESTOS A PAGAR CANCELADOS ²	0,00	0,00	0,00	0,00	0,00	0,00	0,00
DESPESAS CUSTEADAS COM RECURSOS VINCULADOS À PARCELA DO PERCENTUAL MÍNIMO QUE NÃO FOI APLICADA EM AÇÕES E SERVIÇOS DE SAÚDE EM EXERCÍCIOS ANTERIORES ³	0,00	0,00	0,00	0,00	0,00	0,00	0,00
TOTAL DAS DESPESAS COM NÃO COMPUTADAS (V)	5.900.000,00	5.085.460,00	3.776.615,25	44,42	3.776.615,25	44,42	0,00
TOTAL DAS DESPESAS COM AÇÕES E SERVIÇOS PÚBLICOS DE SAÚDE (VI) = (IV - V)	5.400.000,00	6.214.540,00	4.726.242,17	30,83	4.726.242,17	30,83	0,00

Prefeitura Municipal de America Dourada

BA - EXECUTIVO

PREFEITURA MUNICIPAL DE AMERICA DOURADA

RELATÓRIO RESUMIDO DE EXECUÇÃO ORÇAMENTÁRIA

DEMONSTRATIVO DAS RECEITAS E DESPESAS COM AÇÕES E SERVIÇOS PÚBLICOS DE SAÚDE

ORÇAMENTO FISCAL DA SEGURIDADE SOCIAL

(Janeiro a Dezembro) - 6º Bimestre de 2019



PERCENTUAL DE APLICAÇÃO EM AÇÕES E SERVIÇOS PÚBLICOS DE SAÚDE SOBRE A RECEITA DE IMPOSTOS LÍQUIDA E TRANSFERÊNCIAS CONSTITUCIONAIS E LEGAIS (VII%) = (VI(h ou i) / IIIb x 100)6 - LIMITE CONSTITUCIONAL	21,02
---	-------

VALOR REFERENTE À DIFERENÇA ENTRE O VALOR EXECUTADO E O LIMITE MÍNIMO CONSTITUCIONAL (VI(h ou i) - (15 x IIIb)/100)6	1.354.079,96
--	--------------

EXECUÇÃO DE RESTOS A PAGAR NÃO PROCESSADOS INSCRITOS COM DISPONIBILIDADE DE CAIXA	INSCRITOS	CANCELADOS/PRESCRITOS	PAGOS	A PAGAR	PARCELA CONSIDERADA NO LIMITE
Inscritos em 2019	0,00	0,00	0,00	0,00	0,00
Inscritos em 2015	0,00	0,00	0,00	0,00	0,00
Inscritos em Exercícios Anteriores 2019	0,00	0,00	0,00	0,00	0,00
Total	0,00	0,00	0,00	0,00	0,00

CONTROLE DOS RESTOS A PAGAR CANCELADOS OU PRESCRITOS PARA FINS DE APLICAÇÃO DA DISPONIBILIDADE DE CAIXA CONFORME ARTIGO 24, § 1º e 2º	RESTOS A PAGAR CANCELADOS OU PRESCRITOS		
	Saldo Inicial	Despesas custeadas no exercício de referência (j)	Saldo Final (Não Aplicado)
Restos a Pagar Cancelados ou Prescritos em 2019		0,00	0,00
Restos a Pagar Cancelados ou Prescritos em 2015		0,00	0,00
Restos a Pagar Cancelados ou Prescritos em Exercícios Anteriores ao de 2019		0,00	0,00
Total (VIII)		0,00	0,00

CONTROLE DO VALOR REFERENTE AO PERCENTUAL MÍNIMO NÃO CUMPRIDO EM EXERCÍCIOS ANTERIORES PARA FINS DE APLICAÇÃO DOS RECURSOS VINCULADOS CONFORME ARTIGOS 25 E 26	LIMITE NÃO CUMPRIDO		
	Saldo Inicial	Despesas custeadas no exercício de referência (k)	Saldo Final (Não Aplicado)
Diferença de limite não cumprido em 2018	0,00	0,00	0,00
Diferença de limite não cumprido em 2014	0,00	0,00	0,00
Diferença de limite não cumprido em Exercícios Anteriores ao de Referência 2019	0,00	0,00	0,00
Total (IX)	0,00	0,00	0,00

DESPESAS COM SAÚDE (Por Subfunção)	DOTAÇÃO INICIAL	DOTAÇÃO ATUALIZADA	DESPESAS EMPENHADAS		DESPESAS LIQUIDADAS		Inscritas em Restos a Pagar não Processados ⁷
			Até o Bimestre (l)	% (l/total l)x100	Até o Bimestre (m)	% (m/total m)x100	
Atenção Básica	4.555.000,00	4.155.305,00	3.188.755,29	49,86	3.188.755,29	49,86	0,00
Assistência Hospitalar e Ambulatorial	3.162.000,00	3.872.684,00	3.207.171,25	50,14	3.207.171,25	50,14	0,00
Suporte Profilático e Terapêutico	0,00	0,00	0,00	0,00	0,00	0,00	0,00
Vigilância Sanitária	0,00	0,00	0,00	0,00	0,00	0,00	0,00
Vigilância Epidemiológica	0,00	0,00	0,00	0,00	0,00	0,00	0,00
Alimentação e Nutrição	0,00	0,00	0,00	0,00	0,00	0,00	0,00
Outras Subfunções	3.583.000,00	3.272.011,00	2.106.930,88	0,00	2.106.930,88	0,00	0,00
TOTAL	11.300.000,00	11.300.000,00	8.502.857,42	100,00	8.502.857,42	100,00	0,00

FONTE: Sistema: Sistema CONTÁBIL, Unidade Responsável: PREFEITURA MUNICIPAL DE AMERICA DOURADA, Emissão:03/04/2020, às 17:38:47, Assinado Digitalmente no dia 03/04/2020, às 17:38:47.

1 Essa linha apresentará valor somente no Relatório Resumido da Execução Orçamentária do último bimestre do exercício.

2 O valor apresentado na intercessão com a coluna "f" ou com a coluna "h" deverá ser o mesmo apresentado no "total f".

3 O valor apresentado na intercessão com a coluna "f" ou com a coluna "h" deverá ser o mesmo apresentado no "total f".

4 Limite anual mínimo a ser cumprido no encerramento do exercício. Deverá ser informado o limite estabelecido na Lei Orgânica do Município quando o percentual nela estabelecido for superior ao fixado na LC nº 141/2012.

5 Durante o exercício esse valor servirá para o monitoramento previsto no art. 23 da LC 141/2012.

6 Nos cinco primeiros bimestres do exercício o acompanhamento será feito com base na despesa liquidada. No último bimestre do exercício, o valor deverá corresponder ao total da despesa empenhada.

7 Essa coluna poderá ser apresentada somente no último bimestre.

ROSA MARIA DOURADO LOPES
Prefeito Municipal
CPF : 230.363.205-63

GEORGE ALMEIDA DA SILVA
Tesoureiro
CPF : 027.423.555-29

ELEILTON DA HORA SANTOS
Contador(a)
Reg. Prof.:

Prefeitura Municipal de America Dourada

BA - EXECUTIVO

PREFEITURA MUNICIPAL DE AMERICA DOURADA
 RELATÓRIO RESUMIDO DE EXECUÇÃO ORÇAMENTÁRIA
DEMONSTRATIVO DAS PARCERIAS PÚBLICO-PRIVADAS
 ORÇAMENTO FISCAL DA SEGURIDADE SOCIAL
 (Janeiro a Dezembro) - 6º Bimestre de 2019



RRÉO – Anexo 13 (Lei nº 11.079, de 30.12.2004, arts. 22, 25 e 28)

RS 1,00

ESPECIFICAÇÃO	SALDO TOTAL EM 31 DE DEZEMBRO DO EXERCÍCIO ANTERIOR (a)	REGISTROS EFETUADOS EM 2019	
		No bimestre	Até o bimestre (b)
TOTAL DE ATIVOS	0,00	0,00	0,00
Ativos Constituídos na SPE	0,00	0,00	0,00
TOTAL DE PASSIVOS (I)	0,00	0,00	0,00
Obrigações decorrentes de Ativos Constituídos pela SPE	0,00	0,00	0,00
Provisões de PPP	0,00	0,00	0,00
Outros Passivos	0,00	0,00	0,00
ATOS POTENCIAIS PASSIVOS	0,00	0,00	0,00
Obrigações Contratuais	0,00	0,00	0,00
Riscos não Provisionados	0,00	0,00	0,00
Garantias Concedidas	0,00	0,00	0,00
Outros Passivos Contingentes	0,00	0,00	0,00

DESPESAS DE PPP	EXERCÍCIO ANTERIOR	EXERCÍCIO CORRENTE 2019	2020	2021	2022	2023	2024	2025	2026	2027	2028
Do Ente Federado, exceto estatais não dependentes (I)	0,00	0,00	0,00	0,00	0,00	0,00	0,00	0,00	0,00	0,00	0,00
Das Estatais Não-dependentes	0,00	0,00	0,00	0,00	0,00	0,00	0,00	0,00	0,00	0,00	0,00
TOTAL DAS DESPESAS	0,00	0,00	0,00	0,00	0,00	0,00	0,00	0,00	0,00	0,00	0,00
PPP A CONTRATAR (II)	0,00	0,00	0,00	0,00	0,00	0,00	0,00	0,00	0,00	0,00	0,00
RECEITA CORRENTE LÍQUIDA (RCL) (III)	55.168.371,84	40.878.355,80	0,00	0,00	0,00	0,00	0,00	0,00	0,00	0,00	0,00
TOTAL DAS DESPESAS CONSIDERADA SPARA O LIMITE (IV = I + II)	0,00	0,00	0,00	0,00	0,00	0,00	0,00	0,00	0,00	0,00	0,00
TOTAL DAS DESPESAS / RCL (%) (V = IV / III)	0,00	0,00	0,00	0,00	0,00	0,00	0,00	0,00	0,00	0,00	0,00

Nota:

FONTE: Sistema: Sistema CONTÁBIL. Unidade Responsável: PREFEITURA MUNICIPAL DE AMERICA DOURADA, Emissão: 03/04/2020, às 17:39:27, Assinado Digitalmente no dia 03/04/2020, às 17:39:27.

ROSA MARIA DOURADO LOPES
 Prefeito Municipal
 CPF : 230.363.205-63

GEORGE ALMEIDA DA SILVA
 Tesoureiro
 CPF : 027.423.555-29

ELEILTON DA HORA SANTOS
 Contador(a)
 Reg. Prof.:

Prefeitura Municipal de America Dourada

BA - EXECUTIVO

PREFEITURA MUNICIPAL DE AMERICA DOURADA

RELATÓRIO RESUMIDO DE EXECUÇÃO ORÇAMENTÁRIA

DEMONSTRATIVO SIMPLIFICADO DO RELATÓRIO RESUMIDO DA EXECUÇÃO ORÇAMENTÁRIA

ORÇAMENTO FISCAL DA SEGURIDADE SOCIAL

(Janeiro a Dezembro) - 6º Bimestre de 2019



RREO - Anexo 14 (LRF, Art. 48)		Em Reais		
BALANÇO ORÇAMENTÁRIO		Até o Bimestre		
RECEITAS				
Previsão Inicial		57.421.000,00		
Previsão Atualizada		57.421.000,00		
Receitas Realizadas		42.039.129,63		
Déficit Orçamentário		0,00		
Saldos de Exercícios Anteriores (Utilizados para Créditos Adicionais)		0,00		
DESPESAS				
Dotação Inicial		57.421.000,00		
Créditos Adicionais		13.120.855,00		
Dotação Atualizada		57.421.000,00		
Despesas Empenhadas		39.845.880,92		
Despesas Liquidadas		39.737.325,67		
Despesas Pagas		39.216.091,75		
Superávit Orçamentário		2.301.803,96		
DESPESAS POR FUNÇÃO / SUBFUNÇÃO		Até o Bimestre		
Despesas Empenhadas		39.845.880,92		
Despesas Liquidadas		39.737.325,67		
RECEITA CORRENTE LÍQUIDA - RCL		Até o Bimestre		
Receita Corrente Líquida		40.878.355,80		
RECEITAS E DESPESAS DOS REGIMES DE PREVIDÊNCIA DOS SERVIDORES		Até o Bimestre		
Regime Próprio de Previdência dos Servidores - PLANO PREVIDENCIÁRIO				
Receitas Previdenciárias Realizadas (I)		0,00		
Despesas Previdenciárias Liquidadas (II)		0,00		
Resultado Previdenciário (III) = (I - II)		0,00		
Regime Próprio de Previdência dos Servidores - PLANO FINANCEIRO				
Receitas Previdenciárias Realizadas (IV)		0,00		
Despesas Previdenciárias Liquidadas (V)		0,00		
Resultado Previdenciário (VI) = (IV - V)		0,00		
RESULTADO NOMINAL E PRIMÁRIO		Meta Fixada no Anexo de Metas Fiscais da LDO (a)	Resultado Apurado Até o Bimestre (b)	% em Relação à Meta (b/a)
Resultado Nominal		0,00	456.181,43	0,00
Resultado Primário		0,00	1.965.382,64	0,00
RESTOS A PAGAR A PAGAR POR PODER E MINISTÉRIO PÚBLICO		Inscrição	Cancelamento Até o Bimestre	Pagamento Até o Bimestre
RESTOS A PAGAR PROCESSADOS				Saldo a Pagar
Poder Executivo	1.467.286,91	0,00	967.855,17	499.431,74
Poder Legislativo	1.467.286,91	0,00	967.855,17	499.431,74
Poder Judiciário	0,00	0,00	0,00	0,00
Ministério Público	0,00	0,00	0,00	0,00
Defensoria Pública	0,00	0,00	0,00	0,00
RESTOS A PAGAR NÃO-PROCESSADOS				
Poder Executivo	86.463,69	0,00	86.463,69	0,00
Poder Legislativo	86.463,69	0,00	86.463,69	0,00
Poder Poder Judiciário	0,00	0,00	0,00	0,00
Ministério Público	0,00	0,00	0,00	0,00
Defensoria Pública	0,00	0,00	0,00	0,00
TOTAL	1.553.750,60	0,00	1.054.318,86	499.431,74
DESPESAS COM MANUTENÇÃO E DESENVOLVIMENTO DO ENSINO		Valor Apurado Até o Bimestre	Límites Constitucionais Anuais	
			% Mínimo a Aplicar no Exercício	% Aplicado Até o Bimestre
Mínimo Anual de <18% / 25%> das Receitas de Impostos na Manutenção e Desenvolvimento do Ensino	22.481.081,42	<18% / 25%>		91,00
Mínimo Anual de 60% do FUNDEB na Remuneração do Magistério com Ensino Fundamental e Médio	0,00	60%		0,00
Mínimo Anual de 60% do FUNDEB na Remuneração do Magistério com Educação Infantil e Ensino Fundamental	11.431.777,22	60%		92,15
Complementação da União ao FUNDEB	0,00	100%		100,00
RECEITAS DE OPERAÇÕES DE CRÉDITO E DESPESAS DE CAPITAL		Valor Apurado Até o Bimestre	Saldo não realizado	
Receitas de Operação de Crédito		0,00	100.000,00	
Despesa de Capital Líquida		1.242.946,65	3.002.771,35	
PROJEÇÃO ATUARIAL DOS REGIMES DE PREVIDÊNCIA		Exercício	10º Exercício	20º Exercício
				35º Exercício
Plano Previdenciário	0,00	0,00	0,00	0,00
Receitas Previdenciárias	0,00	0,00	0,00	0,00
Despesas Previdenciárias	0,00	0,00	0,00	0,00
Resultado Previdenciário	0,00	0,00	0,00	0,00
Plano Financeiro	0,00	0,00	0,00	0,00
Receitas Previdenciárias	0,00	0,00	0,00	0,00
Despesas Previdenciárias	0,00	0,00	0,00	0,00
Resultado Previdenciário	0,00	0,00	0,00	0,00
RECEITA DA ALIENAÇÃO DE ATIVOS E APLICAÇÃO DOS RECURSOS		Valor Apurado Até o Bimestre	Saldo a realizado	
Receita de Capital Resultante de Alienação de Ativos		0,00	0,00	
Aplicação dos Recursos da Alienação de Ativos		0,00	0,00	
DESPESAS COM AÇÕES E SERVIÇOS PÚBLICOS DE SAÚDE		Valor Apurado Até o Bimestre	Límites Constitucionais Anuais	
			% Mínimo a Aplicar no Exercício	% Aplicado Até o Bimestre
Despesas com Ações e Serviços Públicos de Saúde executadas com recursos de impostos	4.726.242,17	15,00		21,02
DESPESAS DE CARÁTER CONTINUADO DERIVADAS DE PPP		Valor Apurado no Exercício Corrente		
Total das Despesas / RCL (%)				0,00

FONTE: Sistema: Sistema CONTÁBIL, Unidade Responsável: PREFEITURA MUNICIPAL DE AMERICA DOURADA, Emissão: 03/04/2020, às 17:38:12, Assinado Digitalmente no dia 03/04/2020, às 17:38:12.

ROSA MARIA DOURADO LOPES
Prefeito Municipal
CPF : 230.363.205-63

GEORGE ALMEIDA DA SILVA
Tesorreiro
CPF : 027.423.555-29

ELEILTON DA HORA SANTOS
Contador(a)
Reg. Prof.:

Prefeitura Municipal de America Dourada

BA - EXECUTIVO
PREFEITURA MUNICIPAL DE AMERICA DOURADA
 RELATÓRIO RESUMIDO DE EXECUÇÃO ORÇAMENTÁRIA
DEMONSTRATIVO DE SENTENÇAS JUDICIAIS
 ORÇAMENTO FISCAL DA SEGURIDADE SOCIAL
 Dezembro de 2019



Artigos 19, § 4º e 30º, § 7º da L.C. 101/00 (Portaria TCM/BA Nº 460)

Beneficiário	Determinação		Nº NE de Origem	Pagamento		
	Data	Valor		Data	Valor	Nº do PP
TRIBUNAL REGIONAL DO TRABALHO DA 5 A REGIAO	04/12/2019	2.405,72	127	04/12/2019	2.405,72	3192
TRIBUNAL REGIONAL DO TRABALHO DA 5 A REGIAO	12/12/2019	2,34	1286	12/12/2019	2,34	2959
TRIBUNAL REGIONAL DO TRABALHO DA 5 A REGIAO	12/12/2019	1.037,84	127	12/12/2019	1.037,84	3422
TRIBUNAL REGIONAL DO TRABALHO DA 5 A REGIAO	12/12/2019	5.007,14	127	12/12/2019	5.007,14	3423
TRIBUNAL REGIONAL DO TRABALHO DA 5 A REGIAO	12/12/2019	140,12	127	12/12/2019	140,12	3424
TRIBUNAL REGIONAL DO TRABALHO DA 5 A REGIAO	12/12/2019	1.714,33	127	12/12/2019	1.714,33	3425
TRIBUNAL REGIONAL DO TRABALHO DA 5 A REGIAO	12/12/2019	3.732,90	127	12/12/2019	3.732,90	3426
TRIBUNAL REGIONAL DO TRABALHO DA 5 A REGIAO	12/12/2019	1.499,67	127	12/12/2019	1.499,67	3427
TOTAL	-	15.540,06	-	-	15.540,06	-

ROSA MARIA DOURADO LOPES
 Prefeito Municipal
 CPF : 230.363.205-63

GEORGE ALMEIDA DA SILVA
 Tesoureiro
 CPF : 027.423.555-29

ELEILTON DA HORA SANTOS
 Contador(a)
 Reg. Prof.:

Prefeitura Municipal de America Dourada



BA - EXECUTIVO
PREFEITURA MUNICIPAL DE AMERICA DOURADA
 RELATÓRIO RESUMIDO DE EXECUÇÃO ORÇAMENTÁRIA
DEMONSTRATIVO DE SENTENÇAS JUDICIAIS
 ORÇAMENTO FISCAL DA SEGURIDADE SOCIAL
 Novembro de 2019

Artigos 19, § 4º e 30º, § 7º da L.C. 101/00 (Portaria TCM/BA Nº 460)

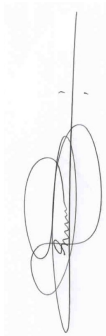
Beneficiário	Determinação		Nº NE de Origem	Pagamento		
	Data	Valor		Data	Valor	Nº do PP
TOTAL						



ROSA MARIA DOURADO LOPES
 Prefeito Municipal
 CPF : 230.363.205-63



GEORGE ALMEIDA DA SILVA
 Tesoureiro
 CPF : 027.423.555-29



ELEILTON DA HORA SANTOS
 Contador(a)
 Reg. Prof.:

Prefeitura Municipal de America Dourada

Relatório de Gestão Fiscal (Rgf)



BA - EXECUTIVO
PREFEITURA MUNICIPAL DE AMERICA DOURADA
 RELATÓRIO DE GESTÃO FISCAL
DEMONSTRATIVO DA DESPESA COM PESSOAL
 ORÇAMENTO FISCAL DA SEGURIDADE SOCIAL
 (Janeiro a Dezembro) - 3º Quadrimestre de 2019

RGF - ANEXO I (LRF, art. 55, inciso I, alínea "a")

Em Reais

DESPESAS COM PESSOAL	DESPESAS EXECUTADAS Últimos 12 Meses												INSCRITAS EM RESTOS A PAGAR PROCESSADOS (b)	
	LIQUIDADAS													
	01/2019	02/2019	03/2019	04/2019	05/2019	06/2019	07/2019	08/2019	09/2019	10/2019	11/2019	12/2019		TOTAL (ULT. 12 M.) (a)
DESPESA BRUTA COM PESSOAL (I)	1.196.487,91	1.301.485,79	1.414.344,44	1.473.951,24	1.542.365,82	2.045.109,41	1.572.086,22	1.562.228,39	1.511.410,67	1.374.488,75	1.633.496,98	2.265.331,57	18.892.847,19	0,00
Pessoal Ativo	1.142.054,16	1.261.473,44	1.352.729,75	1.441.810,07	1.490.019,14	2.003.502,24	1.540.486,22	1.533.178,39	1.505.365,67	1.350.598,75	1.604.896,98	2.160.158,34	18.386.268,15	0,00
Vencimentos, Vantagens e Outras Despesas Variáveis	1.142.054,16	1.157.606,68	1.239.003,24	1.315.939,77	1.354.814,04	1.855.149,38	1.387.644,55	1.378.929,85	1.345.734,34	1.350.598,75	1.261.784,44	1.803.782,26	16.593.036,46	0,00
Obrigações Patronais	0,00	103.866,76	113.726,51	125.870,30	135.205,10	148.352,86	152.841,67	154.248,54	159.631,33	0,00	343.112,54	356.376,08	1.793.231,69	0,00
Benefícios Previdenciários	0,00	0,00	0,00	0,00	0,00	0,00	0,00	0,00	0,00	0,00	0,00	0,00	0,00	0,00
Pessoal Inativo e Pensionistas	40.433,75	14.680,75	42.614,69	12.074,17	11.779,68	15.117,17	0,00	0,00	0,00	0,00	34.073,95	34.073,95	170.774,16	0,00
Aposentadorias, Reserva e Reformas	0,00	0,00	0,00	0,00	0,00	0,00	0,00	0,00	0,00	0,00	0,00	0,00	0,00	0,00
Pensões	0,00	0,00	0,00	0,00	0,00	0,00	0,00	0,00	0,00	0,00	0,00	0,00	0,00	0,00
Outros Benefícios Previdenciários	40.433,75	14.680,75	42.614,69	12.074,17	11.779,68	15.117,17	0,00	0,00	0,00	0,00	34.073,95	34.073,95	170.774,16	0,00
Outras despesas de pessoal decorrentes de contratos de	14.000,00	25.331,60	19.000,00	20.067,00	40.567,00	26.550,00	31.600,00	29.050,00	6.045,00	23.895,00	28.600,00	71.099,28	335.804,88	0,00
DESPESAS NÃO COMPUTADAS (II) (§ 1º do art. 19 da	40.433,75	14.680,75	42.614,69	12.074,17	11.779,68	15.117,17	0,00	0,00	0,00	0,00	0,00	34.073,95	170.774,16	0,00
Indenizações por Demissão e Incentivos à Demissão	0,00	0,00	0,00	0,00	0,00	0,00	0,00	0,00	0,00	0,00	0,00	0,00	0,00	0,00
Decorrentes de Decisão Judicial de período anterior ao da	20.710,84	14.680,75	42.614,69	12.074,17	11.779,68	15.117,17	0,00	0,00	0,00	0,00	15.540,06	15.540,06	132.517,36	0,00
Despesas de Exercícios Anteriores de período anterior ao	19.722,91	0,00	0,00	0,00	0,00	0,00	0,00	0,00	0,00	0,00	18.533,89	18.533,89	38.256,80	0,00
Inativos e Pensionistas com Recursos Vinculados	0,00	0,00	0,00	0,00	0,00	0,00	0,00	0,00	0,00	0,00	0,00	0,00	0,00	0,00
DESPESA LÍQUIDA COM PESSOAL (III) = (I - II)	1.156.054,16	1.286.805,04	1.371.729,75	1.461.877,07	1.530.586,14	2.030.052,24	1.572.086,22	1.562.228,39	1.511.410,67	1.374.488,75	1.633.496,98	2.231.257,62	18.722.073,03	0,00
APURAÇÃO DO CUMPRIMENTO DO LIMITE LEGAL														
RECEITA CORRENTE LÍQUIDA - RCL (IV)													40.878.355,80	
(-) Transferências obrigatórias da União relativas às emendas individuais (V) (§ 13, art. 166 da CF)													0,00	
= RECEITA CORRENTE LÍQUIDA AJUSTADA (VI)													40.878.355,80	
DESPESA TOTAL COM PESSOAL - DTP (VII) = (III + III b)													45,8	
LIMITE MÁXIMO (VIII) (incisos I, II e III, art. 20 da LRF)													54,00	
LIMITE PRUDENCIAL (IX) = (0,95 x VIII)													51,3	
LIMITE DE ALERTA (X) = (0,90 x VIII) (inciso II do § 1º do art. 59 da LRF)													48,6	

Fonte: Sistema CONTÁBIL - Unidade Responsável: PREFEITURA MUNICIPAL DE AMERICA DOURADA. Emissão: 27/01/2020, às 17:02:31. Assinado Digitalmente no dia 27/01/2020, às 17:02:31.

1. Nos demonstrativos elaborados no primeiro e no segundo quadrimestre de cada exercício, os valores de restos a pagar não processados inscritos em 31 de dezembro do exercício anterior continuaram a ser informados nesse campo. Esses valores não sofreram alteração pelo seu processamento, e somente no caso de cancelamento podem ser excluídos.

ROSA MARIA DOURADO LOPES
 Prefeito Municipal
 CPF : 230.363.205-63

GEORGE ALMEIDA DA SILVA
 Tesoureiro
 CPF : 027.423.555-29

EILEITON DA HORA SANTOS
 Contador(a)
 Reg. Prof.:

Prefeitura Municipal de America Dourada



PREFEITURA MUNICIPAL DE AMERICA DOURADA
RELATÓRIO DE GESTÃO FISCAL
DEMONSTRATIVO DA DÍVIDA CONSOLIDADA LÍQUIDA
ORÇAMENTO FISCAL DA SEGURIDADE SOCIAL
(Janeiro a Dezembro) - 3º Quadrimestre de 2019

RGF - ANEXO 2 (LRF, art. 55, inciso I, alínea "b")

RS 1,00

DÍVIDA CONSOLIDADA	SALDO DO EXERCÍCIO ANTERIOR	SALDO DO EXERCÍCIO DE 2019		
		Até o 1º Quadrimestre	Até o 2º Quadrimestre	Até o 3º Quadrimestre
DÍVIDA CONSOLIDADA - DC (I)	9.743.668,06	10.133.097,02	10.877.203,69	11.261.092,11
Dívida Mobiliária	0,00	0,00	0,00	0,00
Dívida Contratual	9.654.869,09	10.044.298,05	10.788.404,72	10.749.799,32
Empréstimos	0,00	0,00	0,00	0,00
Interna	0,00	0,00	0,00	0,00
Externa	0,00	0,00	0,00	0,00
Reestruturação da Dívida de Estados e Municípios	0,00	0,00	0,00	0,00
Financiamentos	0,00	435.061,03	408.568,72	420.000,00
Interna	0,00	435.061,03	408.568,72	420.000,00
Externa	0,00	0,00	0,00	0,00
Parcelamento e Renegociação de dívidas	9.654.869,09	9.609.237,02	10.379.836,00	10.329.799,32
De Tributos	0,00	0,00	0,00	0,00
De Contribuições Previdenciárias	9.547.806,07	9.502.174,00	10.272.772,98	10.294.607,15
De Demais Contribuições Sociais	0,00	0,00	0,00	0,00
Do FGTS	0,00	0,00	0,00	0,00
Com Instituição Não financeira	107.063,02	107.063,02	107.063,02	35.192,17
Demais Dívidas Contratuals	0,00	0,00	0,00	0,00
Precatórios Posteriores a 05/05/2000 (Inclusive) – Vencidos e não Pagos	88.798,97	88.798,97	88.798,97	511.292,79
Outras Dívidas	0,00	0,00	0,00	0,00
DEDUÇÕES (II)	639.049,03	3.368.498,24	2.841.247,76	2.592.654,51
Disponibilidade de Caixa¹	619.049,03	3.348.498,24	2.821.247,76	2.592.654,51
Disponibilidade de Caixa Bruta	2.086.335,94	3.855.914,98	3.320.679,50	3.613.320,17
(-) Restos a Pagar Processados	1.467.286,91	507.416,74	499.431,74	1.020.665,66
Demais Haveres Financeiros	20.000,00	20.000,00	20.000,00	0,00
DÍVIDA CONSOLIDADA LÍQUIDA – DCL (III) = (I – II)	9.104.619,03	6.764.598,78	8.035.955,93	8.668.437,60
RECEITA CORRENTE LÍQUIDA – RCL	26.599.001,28	38.474.572,29	38.952.854,99	40.878.355,80
% DA DC SOBRE A RCL (I / RCL)	36,63	26,34	27,92	27,55
% DA DCL SOBRE A RCL (III / RCL)	34,23	17,58	20,63	21,21
LIMITE DEFINIDO POR RESOLUÇÃO DO SENADO FEDERAL – <120%>				
LIMITE DE ALERTA (inciso III do § 1º do art. 59 da LRF) - <108%>				

OUTROS VALORES NÃO INTEGRANTES DA DCL	SALDO DO EXERCÍCIO ANTERIOR	SALDO DO EXERCÍCIO DE 2019		
		Até o 1º Quadrimestre	Até o 2º Quadrimestre	Até o 3º Quadrimestre
PRECATÓRIOS ANTERIORES A 05/05/2000	0,00	0,00	0,00	0,00
PRECATÓRIOS POSTERIORES A 05/05/2000 (Não incluídos na DC)²	0,00	0,00	0,00	0,00
PASSIVO ATUARIAL	0,00	0,00	0,00	0,00
INSUFICIÊNCIA FINANCEIRA	0,00	0,00	0,00	0,00
DEPÓSITOS E CONSIGNAÇÕES SEM CONTRAPARTIDA	494.169,57	522.438,21	673.555,98	243.449,94
RP NÃO PROCESSADOS	86.463,69	0,00	0,00	108.555,25
ANTECIPAÇÕES DE RECEITA ORÇAMENTÁRIA – ARO	0,00	0,00	0,00	0,00
DÍVIDA CONTRATUAL DE PPP	0,00	0,00	0,00	0,00
APROPRIAÇÃO DE DEPÓSITOS JUDICIAIS - LC 151/2015	0,00	0,00	0,00	0,00

FONTE: Sistema <Nome>, Unidade Responsável <Nome>, Data da emissão <dd/mmm/aaaa> e hora de emissão <hh e mmm>

- Se o saldo apurado for negativo, ou seja, se o total da Disponibilidade de Caixa Bruta for menor que Restos a Pagar Processados, esse saldo negativo não deverá ser informado nessa linha, mas sim na linha da "Insuficiência Financeira", no quadro "Outros Valores não integrantes da Dívida Consolidada". Assim, quando o cálculo de Disponibilidade de Caixa for negativo, o valor dessa linha deverá ser (0) "zero".
- Refere-se aos precatórios posteriores a 05/05/2000 que, em cumprimento ao disposto no artigo 100 da Constituição Federal, ainda não foram incluídos no orçamento ou constam no orçamento e ainda não foram pagos. Ao final do exercício em que esses precatórios foram incluídos ou que deveriam ter sido incluídos, os valores deverão compor a linha "Precatórios Posteriores".

Nota:

ROSA MARIA DOURADO LOPES
Prefeito Municipal
CPF : 230.363.205-63

GEORGE ALMEIDA DA SILVA
Tesoureiro
CPF : 027.423.555-29

ELEILTON DA HORA SANTOS
Contador(a)
Reg. Prof.:

Prefeitura Municipal de America Dourada



BA - EXECUTIVO
PREFEITURA MUNICIPAL DE AMERICA DOURADA
 RELATÓRIO DE GESTÃO FISCAL
DEMONSTRATIVO DAS GARANTIAS E CONTRAGARANTIAS DE VALORES
 ORÇAMENTO FISCAL DA SEGURIDADE SOCIAL
 (Janeiro a Dezembro) - 3º Quadrimestre de 2019

RGF – ANEXO 3 (LRF, art. 55, inciso I, alínea "c" e art. 40, § 1º) RS 1,00

GARANTIAS CONCEDIDAS	SALDO DO EXERCÍCIO ANTERIOR	SALDOS DO EXERCÍCIO DE 2019		
		Até o 1º Quadrimestre	Até o 2º Quadrimestre	Até o 3º Quadrimestre
AOS ESTADOS (I)	0,00	0,00	0,00	0,00
Em Operações de Crédito Externas	0,00	0,00	0,00	0,00
Em Operações de Crédito Internas	0,00	0,00	0,00	0,00
AOS MUNICÍPIOS (II)	0,00	0,00	0,00	0,00
Em Operações de Crédito Externas	0,00	0,00	0,00	0,00
Em Operações de Crédito Internas	0,00	0,00	0,00	0,00
ÀS ENTIDADES CONTROLADAS (III)	0,00	0,00	0,00	0,00
Em Operações de Crédito Externas	0,00	0,00	0,00	0,00
Em Operações de Crédito Internas	0,00	0,00	0,00	0,00
POR MEIO DE FUNDOS E PROGRAMAS (IV)	0,00	0,00	0,00	0,00
TOTAL GARANTIAS CONCEDIDAS (V) = (I + II + III + IV)	0,00	0,00	0,00	0,00
RECEITA CORRENTE LÍQUIDA – RCL (IV)	26.599.001,28	38.474.572,29	38.952.854,99	40.878.355,80
% do TOTAL DAS GARANTIAS sobre a RCL	0,00	0,00	0,00	0,00
LIMITE DEFINIDO POR RESOLUÇÃO DO SENADO FEDERAL – <22%>	5.851.780,28	8.464.405,90	8.569.628,10	8.993.238,28
LIMITE DE ALERTA (inciso III do §1º do art. 59 da LRF) - <90%>	5.266.602,25	7.617.965,31	7.712.665,29	8.093.914,45

CONTRAGARANTIAS RECEBIDAS	SALDO DO EXERCÍCIO ANTERIOR	SALDOS DO EXERCÍCIO DE 2019		
		Até o 1º Quadrimestre	Até o 2º Quadrimestre	Até o 3º Quadrimestre
DOS ESTADOS (VII)	0,00	0,00	0,00	0,00
Em Garant ia às operações de Crédito Externas	0,00	0,00	0,00	0,00
Em Garant ia às operações de Crédito Internas	0,00	0,00	0,00	0,00
DOS MUNICÍPIOS (VIII)	0,00	0,00	0,00	0,00
Em Garant ia às operações de Crédito Externas	0,00	0,00	0,00	0,00
Em Garant ia às operações de Crédito Internas	0,00	0,00	0,00	0,00
DAS ENTIDADES CONTROLADAS (IX)	0,00	0,00	0,00	0,00
Em Garant ia às operações de Crédito Externas	0,00	0,00	0,00	0,00
Em Garant ia às operações de Crédito Internas	0,00	0,00	0,00	0,00
EM GARANTIAS POR MEIO DE FUNDOS E PROGRAMAS (X)	0,00	0,00	0,00	0,00
TOTAL CONTRAGARANTIAS RECEBIDAS (XI) = (VII + VIII + IX + X)	0,00	0,00	0,00	0,00

MEDIDAS CORRETIVAS:

FONTE: Sistema: Sistema CONTÁBIL, Unidade Responsável: PREFEITURA MUNICIPAL DE AMERICA DOURADA, Emissão:03/04/2020, às 17:25:22, Assinado Digitalmente no dia 03/04/2020, às 17:25:22.

Nota:

¹ Inclui garantias concedidas por meio de Fundos.

ROSA MARIA DOURADO LOPES
 Prefeito Municipal
 CPF : 230.363.205-63

GEORGE ALMEIDA DA SILVA
 Tesoureiro
 CPF : 027.423.555-29

ELEILTON DA HORA SANTOS
 Contador(a)
 Reg. Prof.:

Prefeitura Municipal de America Dourada



BA - EXECUTIVO
PREFEITURA MUNICIPAL DE AMERICA DOURADA
 RELATÓRIO DE GESTÃO FISCAL
DEMONSTRATIVO DAS OPERAÇÕES DE CRÉDITO
 ORÇAMENTO FISCAL DA SEGURIDADE SOCIAL
 SETEMBRO - DEZEMBRO de 2019

RGF – ANEXO 4 (LRF, art. 55, inciso I, alínea "d" e inciso III alínea "e") RS 1,00

OPERAÇÕES DE CRÉDITO	VALOR REALIZADO	
	No Quadrimestre de Referência	Até o Quadrimestre de Referência (a)
Mobiliária	0,00	0,00
Interna	0,00	0,00
Externa	0,00	0,00
Contratual	0,00	0,00
Interna	0,00	0,00
Empréstimos	0,00	0,00
Aquisição Financiada de Bens e Arrendamento Mercantil Financeiro	0,00	0,00
Antecipação de Receita pela Venda a Termo de Bens e Serviços	0,00	0,00
Assunção, Reconhecimento e Confissão de Dívidas (LRF, art. 29, § 1º)	0,00	0,00
Operações de crédito previstas no art. 7º § 3º da RSF nº 43/2001 (I)	0,00	0,00
Externa	0,00	0,00
Empréstimos	0,00	0,00
Aquisição Financiada de Bens e Arrendamento Mercantil Financeiro	0,00	0,00
Antecipações de Receitas pela Venda a Termo de Bens e Serviços	0,00	0,00
Assunção, Reconhecimento e Confissão de Dívidas (LRF, art. 29, § 1º)	0,00	0,00
Operações de crédito previstas no art. 7º § 3º da RSF nº 43/2001 (II)	0,00	0,00
TOTAL (III)	0,00	0,00

APURAÇÃO DO CUMPRIMENTO DOS LIMITES	VALOR	% SOBRE A RCL
RECEITA CORRENTE E LÍQUIDA – RCL (IV)	40.878.355,80	--
OPERAÇÕES VEDADAS (V)	0,00	0,00
TOTAL CONSIDERADO PARA FINS DA APURAÇÃO DO CUMPRIMENTO DO LIMITE (VI)= (IIIa + V - Ia - IIa)	0,00	0,00
LIMITE GERAL DEFINIDO POR RESOLUÇÃO DO SENADO FEDERAL PARA AS OPERAÇÕES DE CRÉDITO INTERNAS E EXTERNAS	6.540.536,93	16,00
LIMITE DE ALERTA (inciso III do §1º do art. 59 da LRF) - <%>	5.886.483,24	14,40
OPERAÇÕES DE CRÉDITO POR ANTECIPAÇÃO DA RECEITA ORÇAMENTÁRIA	0,00	--
LIMITE DEFINIDO POR RESOLUÇÃO DO SENADO FEDERAL PARA AS OPERAÇÕES DE CRÉDITO POR ANTECIPAÇÃO DA RECEITA ORÇAMENTÁRIA	2.861.484,91	7,00

OUTRAS OPERAÇÕES QUE INTEGRAM A DÍVIDA CONSOLIDADA	VALOR REALIZADO	
	No Quadrimestre de Referência	Até o Quadrimestre de Referência (a)
Parcelamentos de Dívidas	0,00	0,00
Tributos	0,00	0,00
Contribuições Previdenciárias	0,00	0,00
FGTS	0,00	0,00
Operações de reestruturação e recomposição do principal de dívidas	0,00	0,00

FONTE: Sistema <Nome>, Unidade Responsável <Nome>, Data da emissão <dd/mmm/aaaa> e hora de emissão <hh:mm>

I Conforme Manual de Instrução de Pleitos - MIP STN/COPEM, essas operações podem ser contratadas mesmo que não haja margem disponível nos limites. No entanto, uma vez contratadas, os fluxos de tais operações terão seus efeitos contabilizados para fins da contratação de outras operações de crédito.

Notas:

ROSA MARIA DOURADO LOPES
 Prefeito Municipal
 CPF : 230.363.205-63

GEORGE ALMEIDA DA SILVA
 Tesoureiro
 CPF : 027.423.555-29

ELEILTON DA HORA SANTOS
 Contador(a)
 Reg. Prof.:

Prefeitura Municipal de America Dourada



BA - EXECUTIVO
PREFEITURA MUNICIPAL DE AMERICA DOURADA
 RELATÓRIO DE GESTÃO FISCAL
DEMONSTRATIVO DA DISPONIBILIDADE DE CAIXA E DOS RESTOS A PAGAR
 ORÇAMENTO FISCAL DA SEGURIDADE SOCIAL
 (Janeiro a Dezembro) - 3º Quadrimestre / 2º Semestre de 2019
 RGF - Anexo 5 (LRF, Art. 55, inciso III, alínea "a")

IDENTIFICAÇÃO DOS RECURSOS	DISPONIBILIDADE DE CAIXA BRUTA (a)	OBRIGAÇÕES FINANCEIRAS			Restos a Pagar Empenhados e Não Liquidados de Exercícios Anteriores (d)	Demais Obrigações Financeiras (e)	INSUFICIÊNCIA FINANCEIRA VERIFICADA NO CONSORCIO PÚBLICO (f)	DISPONIBILIDADE DE CAIXA LÍQUIDA (ANTES DA INSCRIÇÃO EM RESTOS A PAGAR NÃO PROCESSADOS DO EXERCÍCIO) (g) = (a - (b + c + d + e) - f)	RESTOS A PAGAR EMPENHADOS E NÃO LIQUIDADOS DO EXERCÍCIO	EMPENHOS NÃO LIQUIDADOS CANCELADOS (NÃO INSCRITOS POR INSUFICIÊNCIA FINANCEIRA)
		Restos a Pagar Liquidados e Não Pagos		Do Exercício (c)						
		De Exercícios Anteriores (b)	Do Exercício (c)							
TOTAL DOS RECURSOS VINCULADOS (I)	3.356.207,78	2.000,00	399.997,90	0,00	0,00	0,00	2.954.209,88	45.604,65	0,00	
Receitas de Impostos e de Transferência de Impostos - Educação	82.028,78	0,00	6.464,96	0,00	0,00	0,00	75.563,82	780,00	0,00	
Transferências do FUNDEB 60%	286.835,09	0,00	245.806,34	0,00	0,00	0,00	40.968,75	0,00	0,00	
Transferências do FUNDEB 40%	0,00	0,00	22.274,66	0,00	0,00	0,00	-22.274,66	0,00	0,00	
Outros Recursos Destinados à Educação	246.618,80	0,00	3.718,56	0,00	0,00	0,00	242.900,24	43.954,65	0,00	
Receitas de Impostos e de Transferência de Impostos - Saúde	53.374,87	0,00	19.308,80	0,00	0,00	0,00	34.066,07	0,00	0,00	
Outros Recursos Destinados à Saúde	994.685,72	0,00	880,00	0,00	0,00	0,00	993.805,72	0,00	0,00	
Recursos Destinados à Assistência Social	0,00	0,00	0,00	0,00	0,00	0,00	0,00	0,00	0,00	
Recursos destinados ao RPPS - Plano Previdenciário	0,00	0,00	0,00	0,00	0,00	0,00	0,00	0,00	0,00	
Recursos destinados ao RPPS - Plano Financeiro	0,00	0,00	0,00	0,00	0,00	0,00	0,00	0,00	0,00	
Recursos de Operações de Crédito (exceto destinados à Educação e à Saúde)	0,00	0,00	0,00	0,00	0,00	0,00	0,00	0,00	0,00	
Recursos de Alienação de Bens/Ativos	0,00	0,00	0,00	0,00	0,00	0,00	0,00	0,00	0,00	
Outros Destinações Vinculadas de Recursos	1.692.664,52	2.000,00	101.484,58	0,00	0,00	0,00	1.589.179,94	870,00	0,00	
TOTAL DOS RECURSOS NÃO VINCULADOS (II)	257.112,39	497.431,74	121.236,02	0,00	0,00	0,00	-361.555,37	62.950,60	0,00	
Recursos Ordinários	257.112,39	497.431,74	121.236,02	0,00	0,00	0,00	-361.555,37	62.950,60	0,00	
Outros Recursos não Vinculados	0,00	0,00	0,00	0,00	0,00	0,00	0,00	0,00	0,00	
TOTAL (III) = (I + II)	3.613.320,17	499.431,74	521.233,92	0,00	0,00	0,00	2.592.654,51	108.555,25	0,00	

FONTE: Sistema: Sistema CONTÁBIL, Unidade Responsável: PREFEITURA MUNICIPAL DE AMERICA DOURADA, Emissão: 09/04/2020, às 17:26:33, Assinado Digitalmente no dia 09/04/2020, às 17:26:33.

ROSA MARIA DOURADO LOPES
 Prefeito Municipal
 CPF : 230.363.206-63

GEORGE ALMEIDA DA SILVA
 Tesoureiro
 CPF : 027.423.555-29

EILEITON DA HORA SANTOS
 Contador(a)
 Reg. Prof.:

Prefeitura Municipal de America Dourada



BA - EXECUTIVO
PREFEITURA MUNICIPAL DE AMERICA DOURADA
 RELATÓRIO DE GESTÃO FISCAL
DEMONSTRATIVO SIMPLIFICADO DO RELATÓRIO DE GESTÃO FISCAL
 ORÇAMENTO FISCAL DA SEGURIDADE SOCIAL
 (Janeiro a Dezembro) - 3º Quadrimestre de 2019

LRF, art. 48 - Anexo 6

RS 1,00

RECEITA CORRENTE LÍQUIDA		VALOR ATÉ O QUADRIMESTRE	
Receita Corrente Líquida		40.878.355,80	
Receita Corrente Líquida Ajustada		40.878.355,80	
DESPESA COM PESSOAL		VALOR	% SOBRE A RCL AJUSTADA
Despesa Total com Pessoal - DTP		18.722.073,03	--
Limite Máximo (incisos I, II e III, art . 20 da LRF) - <%>		22.074.312,13	54,00 %
Limite Prudencial (parágrafo único, art . 22 da LRF) - <%>		20.970.596,53	51,30%
Limite de Alerta (inciso II do §1º do art . 59 da LRF) - <%>		19.866.880,92	48,60%
DÍVIDA CONSOLIDADA		VALOR	% SOBRE A RCL
Dívida Consolidada Líquida		7.601.185,60	18,59%
Limite Definido por Resolução do Senado Federal		4.905.402,70	120,00
GARANTIA DE VALORES		VALOR	% SOBRE A RCL
Total das Garantias Concedidas		0,00	0,00%
Limite Definido por Resolução do Senado Federal		8.993.238,28	22,00
OPERAÇÕES DE CRÉDITO		VALOR	% SOBRE A RCL
Operações de Crédito Externas e Internas		0,00	0,00%
Operações de Crédito por Antecipação da Receita		0,00	0,00
Limite definido pelo Senado Federal para Operações de Crédito Externas e Internas		6.540.536,93	16,00
Limite definido pelo Senado Federal para Operações de Crédito por Antecipação da Receita		2.861.484,91	7,00
RESTOS A PAGAR		INSCRIÇÃO EM RESTOS A PAGAR NÃO PROCESSADOS DO EXERCÍCIO	DISPONIBILIDADE DE CAIXA LÍQUIDA (ANTES DA INSCRIÇÃO EM RESTOS A PAGAR NÃO PROCESSADOS DO EXERCÍCIO)
Valor Total		6.917.159,26	2.590.658,46

Fonte: Sistema: Sistema CONTÁBIL, Unidade Responsável: PREFEITURA MUNICIPAL DE AMERICA DOURADA, Emissão: 27/01/2020, às 17:39:59, Assinado Digitalmente no dia 27/01/2020, às 17:39:59.

ROSA MARIA DOURADO LOPES
 Prefeito Municipal
 CPF : 230.363.205-63

GEORGE ALMEIDA DA SILVA
 Tesoureiro
 CPF : 027.423.555-29

ELEILTON DA HORA SANTOS
 Contador(a)
 Reg. Prof.: