



Diário Oficial do **Município**

Prefeitura Municipal de America Dourada

sexta-feira, 27 de novembro de 2020

Ano IX - Edição nº 01132 | Caderno 1

Prefeitura Municipal de America Dourada publica



Avenida Romão Gramacho | 15 | Centro | América Dourada-Ba

www.pmamericadourada.ba.ipmbrasil.org.br

Este documento foi assinado digitalmente por SERASA Experian
6850318853AE0674546EBB46B99FCAA4

Prefeitura Municipal de America Dourada

SUMÁRIO

- AVISO DE LICITAÇÃO - PREGÃO PRESENCIAL 034/2020.
- PORTARIAS: Nº 38/2020 - DISPÕE SOBRE A NOMEAÇÃO DE COMISSÃO ESPECIAL PARA VERIFICAÇÃO E APURAÇÃO E REGULARIZAÇÃO DA CONTA DE RESPONSABILIDADE EM NOME DO SR. HAMILTON DOS SANTOS, NA PREFEITURA MUNICIPAL DE AMÉRICA DOURADA. E DÁ OUTRAS PROVIDÊNCIAS.
PORTARIA Nº 39/2020 - DISPÕE SOBRE A NOMEAÇÃO DE COMISSÃO ESPECIAL PARA VERIFICAÇÃO E REGULARIZAÇÃO DO SALDO DO PASSIVO – CONTA CONTÁBIL INSS DA PREFEITURA MUNICIPAL DE AMÉRICA DOURADA, SEUS FUNDOS E ÓRGÃOS INTEGRANTES DA ADMINISTRAÇÃO DIRETA, E DÁ OUTRAS PROVIDÊNCIAS.
- RELATÓRIO RESUMIDO DE EXECUÇÃO ORÇAMENTÁRIA - 5º BIMESTRE 2020.

Prefeitura Municipal de America Dourada

Pregão Presencial



ESTADO DA BAHIA

MUNICÍPIO DE AMÉRICA DOURADA

Av. Romão Gramacho, 77 – Centro – Cep. 44.910-000

Tel.: (74) 3692-2000 – CNPJ. 13.891.536/0001-96

PREFEITURA MUNICIPAL DE AMERICA DOURADA-BA

CNPJ: 13.891.536/0001-96

AVISO DE LICITAÇÃO

PREGÃO PRESENCIAL 034/2020. Dia 09/12/2020 às 10h00min, objeto: Contratação de empresa especializada para fabricação e instalação de fachadas em estruturas metálicas e toldos para atender a demanda das secretarias municipais de América Dourada-Ba, Tipo menor valor por Item. Edital disponível no setor de licitações das 08 às 12horas ou no site: <http://www.americadourada.ba.gov.br/licitacoes>. América Dourada-BA, 27/11/2020 - Ivanilson Carvalho Rocha Júnior – Pregoeiro.

Prefeitura Municipal de America Dourada

Relatório Resumido da Execução

BA - EXECUTIVO

PREFEITURA MUNICIPAL DE AMERICA DOURADA

RELATÓRIO RESUMIDO DE EXECUÇÃO ORÇAMENTÁRIA

BALANÇO ORÇAMENTÁRIO

ORÇAMENTO FISCAL DA SEGURIDADE SOCIAL

(Janeiro a Outubro) - 5º Bimestre de 2020



RREO - Anexo 1 (LRF, Art. 52, inciso I, alíneas "a" e "b" do inciso II e §1º)

Em Reais

RECEITAS	PREVISÃO INICIAL	PREVISÃO ATUALIZADA (a)	RECEITAS REALIZADAS				SALDO (a-c)
			No Bimestre (b)	% (b/a)	Até o Bimestre (c)	% (c/a)	
RECEITAS (EXCETO INTRA-ORÇAMENTÁRIAS) (I)	58.718.000,00	58.718.000,00	6.744.183,64	11,49	36.725.738,64	62,55	21.992.261,36
RECEITAS CORRENTES	56.768.000,00	56.768.000,00	6.688.286,51	11,78	35.561.860,12	62,64	21.206.139,88
IMPOSTOS, TAXAS E CONTRIBUIÇÕES DE MELHORIA	2.963.000,00	2.963.000,00	224.326,89	7,57	1.386.761,69	46,80	1.576.238,31
Impostos	2.533.000,00	2.533.000,00	200.903,22	7,93	1.165.176,86	46,00	1.367.823,14
Impostos sobre a Renda e Proventos de Qualquer Natureza	724.000,00	724.000,00	82.045,38	11,33	679.631,19	93,87	44.368,81
Impostos Específicos de Estados, DF e Municípios	1.659.000,00	1.659.000,00	118.857,84	7,16	485.545,67	29,27	1.173.454,33
Outros Impostos	150.000,00	150.000,00	0,00	0,00	0,00	0,00	150.000,00
Taxas	430.000,00	430.000,00	23.423,67	5,45	221.584,83	51,53	208.415,17
Taxas pelo Exercício do Poder de Polícia	150.000,00	150.000,00	22.782,04	15,19	220.488,41	146,99	-70.488,41
Taxas pela Prestação de Serviços	250.000,00	250.000,00	641,63	0,26	771,63	0,31	249.228,37
Taxas - Específicas de Estados, DF e Municípios	30.000,00	30.000,00	0,00	0,00	324,79	1,08	29.675,21
CONTRIBUIÇÕES	500.000,00	500.000,00	23.998,12	4,80	58.817,82	11,76	441.182,18
Contribuição para o Custeio do Serviço de Iluminação Pública	500.000,00	500.000,00	23.998,12	4,80	58.817,82	11,76	441.182,18
RECEITA PATRIMONIAL	546.000,00	546.000,00	1.114,70	0,20	33.589,13	6,15	512.410,87
Valores Mobiliários	546.000,00	546.000,00	1.114,70	0,20	33.589,13	6,15	512.410,87
Juros e Correções Monetárias	546.000,00	546.000,00	1.114,70	0,20	33.589,13	6,15	512.410,87
RECEITA DE SERVIÇOS	40.000,00	40.000,00	0,00	0,00	0,00	0,00	40.000,00
Serviços Administrativos e Comerciais Gerais	20.000,00	20.000,00	0,00	0,00	0,00	0,00	20.000,00
Serviços e Atividades Referentes à Saúde	20.000,00	20.000,00	0,00	0,00	0,00	0,00	20.000,00
Serviços e Atividades Referentes à Saúde - Específico para Estados/DF/Municípios	20.000,00	20.000,00	0,00	0,00	0,00	0,00	20.000,00
TRANSFERÊNCIAS CORRENTES	50.759.000,00	50.759.000,00	6.424.574,05	12,66	34.008.065,71	67,00	16.750.934,29
Transferências da União e de suas Entidades	32.504.000,00	32.504.000,00	3.816.035,12	11,74	22.456.853,52	69,09	10.047.146,48
Transferências da União - Específicas de Estados, DF e Municípios	32.504.000,00	32.504.000,00	3.816.035,12	11,74	22.456.853,52	69,09	10.047.146,48
Transferências dos Estados e do Distrito Federal e de suas Entidades	6.265.000,00	6.265.000,00	695.652,38	11,10	2.816.008,61	44,95	3.448.991,39
Transferências dos Estados - Específicas de Estados, DF e Municípios	6.265.000,00	6.265.000,00	695.652,38	11,10	2.816.008,61	44,95	3.448.991,39
Transferências de Outras Instituições Públicas	11.990.000,00	11.990.000,00	1.912.886,55	15,95	8.735.203,58	72,85	3.254.796,42
Transferências de Outras Instituições Públicas - Específicas de Estados, DF e Municípios	11.990.000,00	11.990.000,00	1.912.886,55	15,95	8.735.203,58	72,85	3.254.796,42
OUTRAS RECEITAS CORRENTES	1.960.000,00	1.960.000,00	14.272,75	0,73	74.625,77	3,81	1.885.374,23
Multas Administrativas, Contratuais e Judiciais	200.000,00	200.000,00	5.751,01	2,88	9.481,80	4,74	190.518,20
Indenizações, Restituições e Ressarcimentos	1.150.000,00	1.150.000,00	0,00	0,00	0,00	0,00	1.150.000,00
Indenizações	50.000,00	50.000,00	0,00	0,00	0,00	0,00	50.000,00
Restituições	1.000.000,00	1.000.000,00	0,00	0,00	0,00	0,00	1.000.000,00
Indenizações, Restituições e Ressarcimentos - Específicas para Estados/DF/Municípios	100.000,00	100.000,00	0,00	0,00	0,00	0,00	100.000,00
Demais Receitas Correntes	610.000,00	610.000,00	8.521,74	1,40	65.143,97	10,68	544.856,03
RECEITAS DE CAPITAL	1.950.000,00	1.950.000,00	55.897,13	2,87	1.163.878,52	59,69	786.121,48
OPERAÇÕES DE CRÉDITO	50.000,00	50.000,00	0,00	0,00	302.899,86	605,80	-252.899,86
Operações de Crédito - Mercado Interno	50.000,00	50.000,00	0,00	0,00	302.899,86	605,80	-252.899,86
Outras Operações de Crédito - Mercado Interno	50.000,00	50.000,00	0,00	0,00	302.899,86	605,80	-252.899,86
ALIENAÇÃO DE BENS	250.000,00	250.000,00	0,00	0,00	0,00	0,00	250.000,00
Alienação de Bens Móveis	150.000,00	150.000,00	0,00	0,00	0,00	0,00	150.000,00
Alienação de Bens Móveis e Semoventes	150.000,00	150.000,00	0,00	0,00	0,00	0,00	150.000,00
Alienação de Bens Imóveis	100.000,00	100.000,00	0,00	0,00	0,00	0,00	100.000,00
TRANSFERÊNCIAS DE CAPITAL	1.650.000,00	1.650.000,00	55.897,13	3,39	860.978,66	52,18	789.021,34
Transferências da União e de suas Entidades	1.440.000,00	1.440.000,00	55.897,13	3,88	860.978,66	59,79	579.021,34
Transferências da União - Específicas de Estados, DF e Municípios	1.440.000,00	1.440.000,00	55.897,13	3,88	860.978,66	59,79	579.021,34

Prefeitura Municipal de America Dourada

BA - EXECUTIVO

PREFEITURA MUNICIPAL DE AMERICA DOURADA

RELATÓRIO RESUMIDO DE EXECUÇÃO ORÇAMENTÁRIA

BALANÇO ORÇAMENTÁRIO

ORÇAMENTO FISCAL DA SEGURIDADE SOCIAL

(Janeiro a Outubro) - 5º Bimestre de 2020



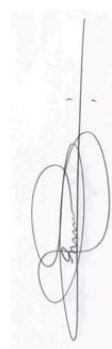
Transferências dos Estados e do Distrito Federal e de suas Entidades	210.000,00	210.000,00	0,00	0,00	0,00	0,00	210.000,00
Transferências dos Estados, Distrito Federal, e de suas Entidades	210.000,00	210.000,00	0,00	0,00	0,00	0,00	210.000,00
RECEITAS (INTRA-ORÇAMENTÁRIAS) (II)	0,00	0,00	0,00	0,00	0,00	0,00	0,00
SUBTOTAL DAS RECEITAS (III) = (I + II)	58.718.000,00	58.718.000,00	6.744.183,64	11,49	36.725.738,64	62,55	21.992.261,36
OPERAÇÕES DE CRÉDITO / REFINANCIAMENTO (IV)	0,00	0,00	0,00	0,00	0,00	0,00	0,00
Operações de Crédito - Mercado Interno	0,00	0,00	0,00	0,00	0,00	0,00	0,00
Mobiliária	0,00	0,00	0,00	0,00	0,00	0,00	0,00
Contratual	0,00	0,00	0,00	0,00	0,00	0,00	0,00
Operações de Crédito - Mercado Externo	0,00	0,00	0,00	0,00	0,00	0,00	0,00
Mobiliária	0,00	0,00	0,00	0,00	0,00	0,00	0,00
Contratual	0,00	0,00	0,00	0,00	0,00	0,00	0,00
SUBTOTAL COM REFINANCIAMENTO (V) = (III + IV)	58.718.000,00	58.718.000,00	6.744.183,64	11,49	36.725.738,64	62,55	21.992.261,36
DÉFICIT (VI)	--	--	--	--	0,00	--	--
TOTAL (VII) = (V + VI)	58.718.000,00	58.718.000,00	6.744.183,64	11,49	36.725.738,64	62,55	21.992.261,36
SALDOS DE EXERCÍCIOS ANTERIORES	--	--	--	--	--	--	--
Recursos Arrecadados em Exercícios Anteriores - RPPS	--	--	--	--	--	--	--
Superávit Financeiro Utilizado para Créditos Adicionais	--	--	--	--	--	--	--

Prefeitura Municipal de America Dourada

DESPESAS	DOTAÇÃO INICIAL (d)	DOTAÇÃO ATUALIZADA (e)	DESPESAS EMPENHADAS (f)		SALDO (g)=(e-f)	DESPESAS LIQUIDADAS (h)		SALDO (i)=(e-h)	DESPESAS PAGAS ATÉ O MÊS (l)	INSCRITAS EM RESTOS A PAGAR NÃO PROCESSADOS (k)
			No Bimestre	Até o Bimestre		No Bimestre	Até o Bimestre			
DESPESAS (EXCETO INTRA-ORÇAMENTÁRIAS) (VIII)	58.718.000,00	59.396.086,00	5.802.360,11	44.894.569,08	14.501.516,92	7.396.226,30	35.347.932,41	24.048.153,59	34.146.289,03	0,00
DESPESAS CORRENTES	50.984.000,00	53.244.686,00	5.498.163,73	41.796.483,97	11.448.202,03	7.228.411,18	33.524.139,76	19.720.546,24	32.412.350,28	0,00
DESPESAS DE CUSTEIO	24.504.000,00	23.321.688,64	2.219.713,38	18.373.002,92	4.948.685,72	3.161.277,30	16.843.545,22	6.478.143,42	16.843.545,22	0,00
DESPESAS CORRENTES - Juros e Enc. da Div. Interna	2.000,00	2.000,00	0,00	0,00	2.000,00	0,00	0,00	2.000,00	0,00	0,00
OUTRAS DESPESAS CORRENTES	26.478.000,00	29.920.997,36	3.278.450,35	23.423.481,05	6.497.516,31	4.067.133,88	16.680.594,54	13.240.402,82	15.568.805,06	0,00
DESPESAS DE CAPITAL	7.169.000,00	5.586.400,00	304.196,38	3.098.085,11	2.488.314,89	167.815,12	1.823.792,65	3.762.607,35	1.733.938,75	0,00
INVESTIMENTOS	6.719.000,00	5.216.400,00	295.350,38	2.829.584,83	2.386.815,17	125.066,79	1.635.438,60	3.580.961,40	1.545.584,70	0,00
Amortização da Dívida	450.000,00	370.000,00	8.846,00	268.500,28	101.499,72	42.748,33	188.354,05	181.645,95	188.354,05	0,00
Reserva de Contingência	565.000,00	565.000,00	0,00	0,00	565.000,00	0,00	0,00	565.000,00	0,00	0,00
Reserva de Contingência	565.000,00	565.000,00	0,00	0,00	565.000,00	0,00	0,00	565.000,00	0,00	0,00
DESPESAS (INTRA-ORÇAMENTÁRIAS) (IX)	0,00	0,00	0,00	0,00	0,00	0,00	0,00	0,00	0,00	0,00
SUBTOTAL DAS DESPESAS (X) = (VIII + IX)	58.718.000,00	59.396.086,00	5.802.360,11	44.894.569,08	14.501.516,92	7.396.226,30	35.347.932,41	24.048.153,59	34.146.289,03	0,00
AMORTIZAÇÃO DA DIV. / REFINANCIAMENTO (XI)	0,00	0,00	0,00	0,00	0,00	0,00	0,00	0,00	0,00	0,00
Amortização da Dívida Interna	0,00	0,00	0,00	0,00	0,00	0,00	0,00	0,00	0,00	0,00
Dívida Mobiliária	0,00	0,00	0,00	0,00	0,00	0,00	0,00	0,00	0,00	0,00
Outras Dívidas	0,00	0,00	0,00	0,00	0,00	0,00	0,00	0,00	0,00	0,00
Amortização da Dívida Externa	0,00	0,00	0,00	0,00	0,00	0,00	0,00	0,00	0,00	0,00
Dívida Mobiliária	0,00	0,00	0,00	0,00	0,00	0,00	0,00	0,00	0,00	0,00
Outras Dívidas	0,00	0,00	0,00	0,00	0,00	0,00	0,00	0,00	0,00	0,00
SUBTOTAL C/ REFINANCIAMENTO (XII) = (XI + XII)	58.718.000,00	59.396.086,00	5.802.360,11	44.894.569,08	14.501.516,92	7.396.226,30	35.347.932,41	24.048.153,59	34.146.289,03	0,00
SUPERÁVIT (XIII)	--	--	--	--	--	--	1.377.806,23	--	--	--
TOTAL (XIV) = (XII + XIII)	58.718.000,00	59.396.086,00	5.802.360,11	44.894.569,08	14.501.516,92	7.396.226,30	36.725.738,64	24.048.153,59	34.146.289,03	0,00
RESERVA DO RPPS	0,00	0,00	0,00	0,00	0,00	0,00	0,00	0,00	0,00	0,00

2 Essa linha será apresentada somente no Demonstrativo aplicado aos Estados.


ROSA MARIA DOURADO LOPES
 Prefeito Municipal
 CPF : 230.363.205-63


ELEILTON DA HORA SANTOS
 Contador(a)
 Reg. Prof.:

GEORGE ALMEIDA DA SILVA
 Tesoureiro
 CPF : 027.423.555-29

Prefeitura Municipal de America Dourada



BA - EXECUTIVO
PREFEITURA MUNICIPAL DE AMERICA DOURADA
 RELATÓRIO RESUMIDO DE EXECUÇÃO ORÇAMENTÁRIA
DEMONSTRATIVO DA EXECUÇÃO DAS DESPESAS POR FUNÇÃO/SUBFUNÇÃO
 ORÇAMENTO FISCAL DA SEGURIDADE SOCIAL
 (Janeiro a Outubro) - 5º Bimestre de 2020

RREO - Anexo 2 (LRF - Art. 52, inciso II, alínea "c")

FUNÇÃO / SUBFUNÇÃO	DOTAÇÃO INICIAL	DOTAÇÃO ATUALIZADA (a)	DESPESAS EMPENHADAS		SALDO (c) = (a-b)	DESPESAS LIQUIDADAS		SALDO (e) = (a-d)	INSCRITAS EM RESTOS A PAGAR NÃO PROCESSADOS (f)
			No Bimestre	Até o Bimestre (b)		% (b/total b)	No Bimestre		
DESPESAS (EXCETO INTRA-ORÇAMENTÁRIAS) (1)	58.718.000,00	59.396.086,00	5.802.360,11	44.894.569,08	100,00	7.396.226,30	35.347.932,41	24.048.153,59	0,00
LEGISLATIVA	2.100.000,00	2.100.000,00	8.110,00	1.588.393,41	3,54	122.818,88	1.103.664,85	996.335,15	0,00
Ação Legislativa	2.100.000,00	2.100.000,00	8.110,00	1.588.393,41	3,54	122.818,88	1.103.664,85	996.335,15	0,00
JUDICIÁRIA	103.000,00	103.000,00	0,00	53.000,00	0,12	8.000,00	44.085,24	58.914,76	0,00
Defesa da Ordem Jurídica	103.000,00	103.000,00	0,00	53.000,00	0,12	8.000,00	44.085,24	58.914,76	0,00
ADMINISTRAÇÃO	4.950.000,00	5.520.621,64	445.567,86	4.656.423,60	10,37	799.611,50	3.640.367,82	1.880.253,82	0,00
Administração Geral	4.400.000,00	4.932.121,64	409.267,86	4.266.089,75	9,50	724.388,70	3.372.091,39	1.560.030,25	0,00
Controle Interno	123.000,00	123.000,00	12.800,00	56.770,00	0,13	6.400,00	34.485,86	88.514,14	0,00
Normatização e Fiscalização	5.000,00	5.000,00	0,00	0,00	0,00	0,00	0,00	5.000,00	0,00
Comunicação Social	365.000,00	403.500,00	23.500,00	314.333,50	0,70	89.166,50	217.765,27	185.734,73	0,00
Transferências	57.000,00	57.000,00	0,00	19.230,35	0,04	37.769,65	16.025,30	40.974,70	0,00
SEGURANÇA PÚBLICA	134.000,00	181.870,00	28.870,00	161.448,00	0,36	22.732,15	103.445,35	78.424,65	0,00
Policimento	126.000,00	173.870,00	28.870,00	160.500,00	0,36	13.370,00	102.497,35	71.372,65	0,00
Defesa Civil	8.000,00	8.000,00	0,00	948,00	0,00	7.052,00	948,00	7.052,00	0,00
ASSISTÊNCIA SOCIAL	2.344.000,00	2.344.000,00	72.715,70	1.476.896,89	3,29	867.103,11	1.187.587,19	1.156.412,81	0,00
Administração Geral	843.000,00	843.000,00	18.323,91	478.635,54	1,07	364.364,46	393.130,26	449.869,74	0,00
Normatização e Fiscalização	162.000,00	162.000,00	1.970,00	106.956,89	0,24	55.043,11	93.829,91	68.170,09	0,00
Assistência Comunitária	1.339.000,00	1.339.000,00	52.421,79	891.304,46	1,99	447.695,54	700.627,02	638.372,98	0,00
SAÚDE	10.006.000,00	13.310.000,00	1.890.858,77	11.915.049,29	26,54	1.394.950,71	9.392.583,85	3.917.416,15	0,00
Administração Geral	2.847.000,00	6.823.100,00	1.228.756,33	6.482.007,48	14,44	341.092,52	4.981.284,66	1.841.815,34	0,00
Normatização e Fiscalização	6.000,00	6.000,00	0,00	0,00	0,00	6.000,00	0,00	6.000,00	0,00
Atenção Básica	4.572.000,00	5.100.950,00	556.644,84	4.532.801,29	10,10	568.148,71	3.660.047,77	1.440.902,23	0,00
Assistência Hospitalar e Ambulatorial	1.092.000,00	635.300,00	54.357,60	402.832,30	0,90	232.467,70	354.036,22	281.263,78	0,00
Suporte Profilático e Terapêutico	146.000,00	116.000,00	0,00	29.000,00	0,06	764,05	18.049,29	97.950,71	0,00
Vigilância Sanitária	726.000,00	561.650,00	51.100,00	468.408,22	1,04	93.241,78	379.165,91	182.484,09	0,00
Vigilância Epidemiológica	37.000,00	37.000,00	0,00	0,00	0,00	37.000,00	0,00	37.000,00	0,00
Saneamento Básico Urbano	580.000,00	30.000,00	0,00	0,00	0,00	30.000,00	0,00	30.000,00	0,00

Prefeitura Municipal de America Dourada

EDUCAÇÃO	28.876.000,00	25.572.000,00	2.232.700,00	17.461.153,51	38,89	8.110.846,49	2.741.511,57	14.091.047,32	39,86	11.480.952,68	0,00
Administração Geral	2.759.000,00	2.159.000,00	113.200,00	1.169.117,77	2,60	989.882,23	180.604,46	932.122,52	2,64	1.226.877,48	0,00
Ensino Fundamental	19.331.000,00	18.089.850,00	1.746.000,00	13.139.141,18	29,27	4.950.708,82	1.990.178,43	10.281.119,58	29,09	7.808.730,42	0,00
Educação Infantil	6.295.000,00	4.832.150,00	373.500,00	3.009.894,56	6,70	1.822.255,44	543.491,14	2.802.604,85	7,93	2.029.545,15	0,00
Educação de Jovens e Adultos	232.000,00	232.000,00	0,00	5.000,00	0,01	227.000,00	0,00	497,65	0,00	231.502,35	0,00
Educação Especial	259.000,00	259.000,00	0,00	138.000,00	0,31	121.000,00	27.237,54	74.702,72	0,21	184.297,28	0,00
CULTURA	795.000,00	430.501,36	10.000,00	286.255,10	0,64	144.246,26	23.139,00	173.791,50	0,49	256.709,86	0,00
Administração Geral	173.000,00	256.000,00	10.000,00	209.674,50	0,47	46.325,50	23.139,00	132.371,10	0,37	123.628,90	0,00
Difusão Cultural	622.000,00	174.501,36	0,00	76.580,60	0,17	97.920,76	0,00	41.420,40	0,12	133.080,96	0,00
URBANISMO	6.293.000,00	6.286.778,00	873.818,78	4.946.193,08	11,02	1.340.584,92	850.707,63	3.833.343,52	10,84	2.453.434,48	0,00
Administração Geral	2.176.000,00	2.832.648,00	433.818,78	2.496.096,98	5,56	336.551,02	532.214,12	1.986.929,03	5,62	845.718,97	0,00
Infra-estrutura Urbana	970.000,00	993.600,00	200.000,00	716.281,01	1,60	277.318,99	0,00	319.180,87	0,90	674.419,13	0,00
Serviços Urbanos	2.927.000,00	2.390.530,00	240.000,00	1.733.815,09	3,86	656.714,91	318.493,51	1.527.233,62	4,32	863.296,38	0,00
Transferências	220.000,00	70.000,00	0,00	0,00	0,00	70.000,00	0,00	0,00	0,00	70.000,00	0,00
HABITAÇÃO	22.000,00	22.000,00	0,00	0,00	0,00	22.000,00	0,00	0,00	0,00	22.000,00	0,00
Habituação Urbana	22.000,00	22.000,00	0,00	0,00	0,00	22.000,00	0,00	0,00	0,00	22.000,00	0,00
SANEAMENTO	60.000,00	400.000,00	0,00	350.000,00	0,78	50.000,00	56.004,20	315.534,39	0,89	84.465,61	0,00
Saneamento Básico Urbano	60.000,00	400.000,00	0,00	350.000,00	0,78	50.000,00	56.004,20	315.534,39	0,89	84.465,61	0,00
GESTÃO AMBIENTAL	186.000,00	264.127,00	23.204,00	226.626,47	0,50	37.500,53	18.960,82	132.028,25	0,37	132.098,75	0,00
Administração Geral	176.000,00	254.127,00	23.204,00	226.626,47	0,50	27.500,53	18.960,82	132.028,25	0,37	122.098,75	0,00
Preservação e Conservação Ambiental	10.000,00	10.000,00	0,00	0,00	0,00	10.000,00	0,00	0,00	0,00	10.000,00	0,00
AGRICULTURA	773.000,00	886.088,00	131.279,00	781.438,31	1,74	104.649,69	152.278,55	526.953,44	1,49	359.134,56	0,00
Administração Geral	677.000,00	790.088,00	131.279,00	750.774,56	1,67	39.313,44	152.278,55	496.289,69	1,40	293.798,31	0,00
Promoção Da Produção Agropecuária	96.000,00	96.000,00	0,00	30.663,75	0,07	65.336,25	0,00	30.663,75	0,09	65.336,25	0,00
DESPORTO E LAZER	778.000,00	724.100,00	21.390,00	468.191,14	1,04	255.908,86	14.558,35	415.200,15	1,17	308.899,85	0,00
Administração Geral	154.000,00	149.000,00	0,00	21.813,14	0,05	127.186,86	900,00	11.013,11	0,03	137.986,89	0,00
Desporto Comunitário	624.000,00	575.100,00	21.390,00	446.378,00	0,99	128.722,00	13.658,35	404.187,04	1,14	170.912,96	0,00
ENCARGOS ESPECIAIS	733.000,00	686.000,00	63.846,00	523.500,28	1,17	162.499,72	80.120,56	388.299,54	1,10	297.700,46	0,00
Serviço da Dívida Interna	454.000,00	374.000,00	8.846,00	268.500,28	0,60	105.499,72	42.748,33	188.354,05	0,53	185.645,95	0,00
Outros Encargos Especiais	279.000,00	312.000,00	55.000,00	255.000,00	0,57	57.000,00	37.372,23	199.945,49	0,57	112.054,51	0,00
RESERVA DE CONTINGÊNCIA	565.000,00	565.000,00	0,00	0,00	0,00	565.000,00	0,00	0,00	0,00	565.000,00	0,00
Reserva de Contingência	565.000,00	565.000,00	0,00	0,00	0,00	565.000,00	0,00	0,00	0,00	565.000,00	0,00

Prefeitura Municipal de America Dourada

DESPEAS (INTRA-ORÇAMENTÁRIAS) (II)	0,00	0,00	0,00	0,00	0,00	0,00	0,00	0,00	0,00	0,00	0,00	0,00	0,00
TOTAL (III) = (I + II)	58.718.000,00	59.396.086,00	5.802.360,11	44.894.569,08	14.501.516,92	7.396.226,30	35.347.932,41	-922,3	24.048.153,59	0,00	0,00	0,00	0,00

Fonte: Sistema Contábil - Unidade Responsável: PREFEITURA MUNICIPAL DE AMERICA DOURADA. Emissão: 26/11/2020, às 15:46:33. Assinado digitalmente no dia 26/11/2020, às 15:46:33.
 Essa coluna poderá ser apresentada somente no último trimestre



ROSA MARIA DOURADO LOPES
 Prefeito Municipal
 CPF : 230.363.205-63



GEORGE ALMEIDA DA SILVA
 Tesoureiro
 CPF : 027.423.555-29



EILEILTON DA HORA SANTOS
 Contador(a)
 Reg. Prof.:

Prefeitura Municipal de America Dourada



BA - EXECUTIVO
PREFEITURA MUNICIPAL DE AMERICA DOURADA
RELATÓRIO RESUMIDO DE EXECUÇÃO ORÇAMENTÁRIA
DEMONSTRATIVO DA RECEITA CORRENTE LÍQUIDA
ORÇAMENTO FISCAL DA SEGURANÇA SOCIAL
 Novembro de 2019 a Outubro de 2020

RREO - Anexo 3 (LRF, Art. 53, inciso I)

ESPECIFICAÇÃO	RECEITAS REALIZADAS											TOTAL (U.L.T. 12 M.)	PREVISÃO ATUALIZADA 2020	
	11/2019	12/2019	01/2020	02/2020	03/2020	04/2020	05/2020	06/2020	07/2020	08/2020	09/2020			10/2020
	Em Reais													
RECEITAS CORRENTES (I)	3.840.948,46	6.448.466,45	3.518.835,05	4.152.289,53	3.187.755,15	4.474.952,61	3.103.488,53	3.550.816,16	5.005.412,89	4.247.444,67	3.634.644,70	3.584.187,13	48.749.241,33	61.214.000,00
Impostos, Taxas e Contribuições de Melhoria	400.422,06	257.128,38	64.761,59	1.342.295,06	1.254.471,94	1.600.020,20	1.177.795,94	1.200.058,54	2.965.512,67	1.435.512,67	78.940,16	1.455.386,73	2.044.312,13	2.963.000,00
IPTU	6.803,76	2.907,30	1.472,76	9.979,79	9.299,37	181,35	494,45	711,38	432,01	649,58	807,63	357,98	16.704,36	60.000,00
ISS	211.069,95	127.994,50	16.203,77	33.514,66	49.544,37	34.429,65	43.362,94	47.120,04	45.043,23	82.183,09	54.671,32	51.115,32	796.252,84	1.517.000,00
ITBI	1.090,68	4.711,77	3.600,00	1.119,41	300,00	75,00	287,56	2.205,00	2.090,40	380,62	1.831,50	10.074,09	27.166,43	82.000,00
IRRF	110.751,67	120.334,81	34.259,66	73.722,16	56.670,68	18.417,34	71.313,88	60.688,37	231.358,28	51.155,44	16.387,82	65.657,56	910.717,67	724.000,00
Outros Impostos, Taxas e Contribuições de Melhoria	70.706,00	1.180,00	9.825,40	24.982,04	18.027,52	106.916,86	2.336,71	9.333,75	17.588,75	9.150,13	5.241,89	18.181,78	293.470,83	580.000,00
Contribuições	10.111,77	1.541,73	10.801,33	2.799,74	4.415,33	3.268,71	5.596,58	3.166,44	2.297,07	2.474,50	10.986,55	13.011,77	71.271,32	500.000,00
Recita Patrimonial	4.829,89	4.560,02	9.502,53	4.360,79	4.366,36	6.197,13	2.839,64	2.394,62	1.842,46	970,90	493,36	621,34	42.979,04	546.000,00
Rendimentos de Aplicação Financeira	4.829,89	4.560,02	9.502,53	4.360,79	4.366,36	6.197,13	2.839,64	2.394,62	1.842,46	970,90	493,36	621,34	42.979,04	546.000,00
Outras Receitas Patrimoniais	0,00	0,00	0,00	0,00	0,00	0,00	0,00	0,00	0,00	0,00	0,00	0,00	0,00	0,00
Receita Agropecuária	0,00	0,00	0,00	0,00	0,00	0,00	0,00	0,00	0,00	0,00	0,00	0,00	0,00	0,00
Receita Industrial	0,00	0,00	0,00	0,00	0,00	0,00	0,00	0,00	0,00	0,00	0,00	0,00	0,00	0,00
Receita de Serviços	0,00	0,00	0,00	0,00	0,00	0,00	0,00	0,00	0,00	0,00	0,00	0,00	0,00	0,00
Transferências Correntes	3.359.774,92	6.182.033,29	3.410.021,23	4.009.982,64	3.050.660,94	4.292.163,19	2.972.995,50	3.420.935,69	4.700.499,82	4.093.653,63	3.536.372,75	3.418.746,62	46.447.840,22	55.205.000,00
Cota-Parte do FPM	1.320.950,52	2.252.002,59	1.335.529,33	1.929.780,28	1.128.395,93	1.106.077,82	1.155.600,91	940.850,30	1.622.313,24	1.030.532,47	830.102,99	1.116.983,54	15.769.119,92	19.500.000,00
Cota-Parte do ICMS	349.673,63	537.207,00	206.016,61	301.038,99	324.901,69	233.520,71	230.136,31	276.962,18	242.415,20	295.807,09	338.612,14	321.215,69	3.657.507,24	5.000.000,00
Cota-Parte do IPVA	9.106,04	12.489,19	9.265,40	11.763,50	6.379,15	11.720,49	9.056,17	34.068,22	28.190,96	21.813,79	26.266,83	16.792,22	196.911,96	200.000,00
Cota-Parte do ITR	665,63	112,95	108,96	263,16	805,62	49,07	85,38	156,41	116,80	612,32	1.297,80	1.456,54	5.730,64	10.000,00
Transferências da LC 87/1996	0,00	0,00	0,00	0,00	0,00	0,00	0,00	0,00	0,00	0,00	0,00	0,00	0,00	0,00
Transferências da LC 61/1989	2.757,75	3.241,47	2.006,52	2.170,54	2.003,09	1.797,63	1.792,33	1.611,82	1.936,26	2.239,32	2.630,34	3.010,33	27.197,39	35.000,00
Transferências do FUNDEB	899.540,33	1.234.161,33	797.695,04	1.139.386,87	842.792,78	827.301,82	770.375,96	725.178,59	847.466,34	871.919,63	935.422,14	977.464,41	10.868.905,24	11.990.000,00
Outras Transferências Correntes	777.081,02	2.142.818,76	1.059.399,37	625.579,33	745.382,68	2.111.495,66	805.948,44	1.442.108,17	1.958.061,02	1.870.729,01	1.402.040,51	981.823,89	15.922.467,83	18.450.000,00
Outras Receitas Correntes	65.009,82	3.203,37	23.748,37	851,30	2.840,58	13.303,88	4.260,87	4.260,87	4.260,87	6.826,78	7.851,88	6.420,87	142.838,62	1.960.000,00
DEDUÇÕES (II)	-336.079,06	-425.681,32	-3.110.183,96	-448.569,07	-292.096,38	-2.270.273,52	-2.787.956,66	-2.504.072,88	-2.471.162,10	-2.609.753,01	-2.329.255,85	-2.912.899,47	-3.659.726,68	-4.446.000,00
Contrib. do Servidor para o Plano de Previdência	0,00	0,00	0,00	0,00	0,00	0,00	0,00	0,00	0,00	0,00	0,00	0,00	0,00	0,00
Contrib. do Servidor para o Plano de Previdência	0,00	0,00	0,00	0,00	0,00	0,00	0,00	0,00	0,00	0,00	0,00	0,00	0,00	0,00
Compensação Financeira entre Regimes Previdenciários	-336.079,06	-425.681,32	-3.110.183,96	-448.569,07	-292.096,38	-2.270.273,52	-2.787.956,66	-2.504.072,88	-2.471.162,10	-2.609.753,01	-2.329.255,85	-2.912.899,47	-3.659.726,68	-4.446.000,00
Dedução de Receita para Formação do FUNDEB	0,00	0,00	0,00	0,00	0,00	0,00	0,00	0,00	0,00	0,00	0,00	0,00	0,00	0,00
RECEITA CORRENTE LÍQUIDA (III) = (I - II)	3.504.869,40	6.022.785,13	3.208.651,09	3.703.720,46	2.895.658,77	4.204.679,09	2.834.512,87	3.300.408,88	4.758.250,79	3.977.691,66	3.305.388,85	3.292.897,66	45.089.514,65	56.768.000,00
(*) Transferências obrigatórias da União relativas às emendas individuais (art. 166-A, § 1º, da CF) (IV)	0,00	0,00	0,00	0,00	0,00	0,00	0,00	0,00	0,00	0,00	0,00	0,00	0,00	0,00
RECEITA CORRENTE LÍQUIDA AJUSTADA PARA CÁLCULO DOS LIMITES DE ENDIVIDAMENTO (V) = (III - IV)	3.504.869,40	6.022.785,13	3.208.651,09	3.703.720,46	2.895.658,77	4.204.679,09	2.834.512,87	3.300.408,88	4.758.250,79	3.977.691,66	3.305.388,85	3.292.897,66	45.089.514,65	56.768.000,00
(*) Transferências obrigatórias da União relativas às emendas de bancada (art. 166, § 16, da CF) (VI)	0,00	0,00	0,00	0,00	0,00	0,00	0,00	0,00	0,00	0,00	0,00	0,00	0,00	0,00
RECEITA CORRENTE LÍQUIDA AJUSTADA PARA CÁLCULO DOS LIMITES DE DESPESA COM PESSOAL (VII) = (V - VI)	3.504.869,40	6.022.785,13	3.208.651,09	3.703.720,46	2.895.658,77	4.204.679,09	2.834.512,87	3.300.408,88	4.758.250,79	3.977.691,66	3.305.388,85	3.292.897,66	45.089.514,65	56.768.000,00

FONTE: Sistema Sigaem CONTÁBIL - Unidade Responsável: PREFEITURA MUNICIPAL DE AMERICA DOURADA, Emissão: 26/11/2020, às 15:49:25, Assinado Digitalmente no dia 26/11/2020, às 15:49:25.

ROSA MARIA DOURADO LOPES
 Prefeito Municipal
 CPF : 230.363.205-63

EILTON DA HORA SANTOS
 Contador(a)
 Reg. Prof.:

GEORGE ALMEIDA DA SILVA
 Tesoureiro
 CPF : 027.423.559-29

Prefeitura Municipal de America Dourada

BA - EXECUTIVO

PREFEITURA MUNICIPAL DE AMERICA DOURADA

RELATÓRIO RESUMIDO DE EXECUÇÃO ORÇAMENTÁRIA

DEMONSTRATIVO DAS RECEITAS E DESPESAS PREVIDENCIÁRIAS DO REGIME GERAL DE PREVIDÊNCIA SOCIAL

ORÇAMENTO FISCAL DA SEGURIDADE SOCIAL

(Janeiro a Outubro) - 5º Bimestre de 2020



RREO - Anexo 4 (LRF, Art. 53, inciso II)

Em Reais

RECEITAS PREVIDENCIÁRIAS - RPPS	PREVISÃO INICIAL	PREVISÃO ATUALIZADA	RECEITAS REALIZADAS	
			Até o Bimestre 2020	Até o Bimestre 2019
RECEITAS CORRENTES (I)	0,00	0,00	0,00	0,00
Receita de Contribuições dos Segurados	0,00	0,00	0,00	0,00
Civil	0,00	0,00	0,00	0,00
Ativo	0,00	0,00	0,00	0,00
Inativo	0,00	0,00	0,00	0,00
Pensionista	0,00	0,00	0,00	0,00
Militar	0,00	0,00	0,00	0,00
Ativo	0,00	0,00	0,00	0,00
Inativo	0,00	0,00	0,00	0,00
Pensionista	0,00	0,00	0,00	0,00
Receita de Contribuições Patronais	0,00	0,00	0,00	0,00
Civil	0,00	0,00	0,00	0,00
Ativo	0,00	0,00	0,00	0,00
Inativo	0,00	0,00	0,00	0,00
Pensionista	0,00	0,00	0,00	0,00
Militar	0,00	0,00	0,00	0,00
Ativo	0,00	0,00	0,00	0,00
Inativo	0,00	0,00	0,00	0,00
Pensionista	0,00	0,00	0,00	0,00
Em Regime de Parcelamento de Débitos	0,00	0,00	0,00	0,00
Receita Patrimonial	0,00	0,00	0,00	0,00
Receitas Imobiliárias	0,00	0,00	0,00	0,00
Receitas de Valores Mobiliários	0,00	0,00	0,00	0,00
Outras Receitas Patrimoniais	0,00	0,00	0,00	0,00
Receita de Serviços	0,00	0,00	0,00	0,00
Outras Receitas Correntes	0,00	0,00	0,00	0,00
Compensação Previdenciária do RGPS para o RPPS	0,00	0,00	0,00	0,00
Aportes Periódicos para Amortização de Déficit Atuarial do RPPS (II)1	0,00	0,00	0,00	0,00
Demais Receitas Correntes	0,00	0,00	0,00	0,00
RECEITAS DE CAPITAL (III)	0,00	0,00	0,00	0,00
Alienação de Bens, Direitos e Ativos	0,00	0,00	0,00	0,00
Amortização de Empréstimos	0,00	0,00	0,00	0,00
Outras Receitas de Capital	0,00	0,00	0,00	0,00
TOTAL DAS RECEITAS PREVIDENCIÁRIAS - RPPS(IV) = (I + III + II)	0,00	0,00	0,00	0,00

DESPESAS PREVIDENCIÁRIAS - RPPS	DOTAÇÃO INICIAL	DOTAÇÃO ATUALIZADA	DESPESAS EMPENHADAS		DESPESAS LIQUIDADAS		INSCRITAS EM RESTOS A PAGAR NÃO PROCESSADOS	
			Até o Bimestre 2020	Até o Bimestre 2019	Até o Bimestre 2020	Até o Bimestre 2019	Em 2020	Em 2019
Benefícios - Civil	0,00	0,00	0,00	0,00	0,00	0,00	0,00	0,00
Aposentadorias	0,00	0,00	0,00	0,00	0,00	0,00	0,00	0,00
Pensões	0,00	0,00	0,00	0,00	0,00	0,00	0,00	0,00
Outros Benefícios Previdenciários	0,00	0,00	0,00	0,00	0,00	0,00	0,00	0,00
Benefícios - Militar	0,00	0,00	0,00	0,00	0,00	0,00	0,00	0,00
Reformas	0,00	0,00	0,00	0,00	0,00	0,00	0,00	0,00
Pensões	0,00	0,00	0,00	0,00	0,00	0,00	0,00	0,00
Outros Benefícios Previdenciários	0,00	0,00	0,00	0,00	0,00	0,00	0,00	0,00
Outras Despesas Previdenciárias	0,00	0,00	0,00	0,00	0,00	0,00	0,00	0,00
Compensação Previdenciária do RPPS para o RGPS	0,00	0,00	0,00	0,00	0,00	0,00	0,00	0,00
Demais Despesas Previdenciárias	0,00	0,00	0,00	0,00	0,00	0,00	0,00	0,00
TOTAL DAS DESPESAS PREVIDENCIÁRIAS - RPPS (V)	0,00	0,00	0,00	0,00	0,00	0,00	0,00	0,00
RESULTADO PREVIDENCIÁRIO (VI) = (IV - V)2	0,00	0,00	0,00	0,00	0,00	0,00	--	--

Prefeitura Municipal de America Dourada

RECURSOS RPPS ARRECADADOS EM EXERCÍCIOS ANTERIORES		PREVISÃO ORÇAMENTÁRIA	
VALOR		0,00	
RESERVA ORÇAMENTÁRIA DO RPPS		PREVISÃO ORÇAMENTÁRIA	
VALOR		0,00	
APORTES DE RECURSOS PARA O PLANO PREVIDENCIÁRIO DO RPPS		APORTES REALIZADOS	
Plano de Amortização - Contribuição Patronal Suplementar		0,00	
Plano de Amortização - Aporte Periódico de Valores Predefinidos		0,00	
Outros Aportes para o RPPS		0,00	
Recursos para Cobertura de Déficit Financeiro		0,00	
BENS E DIREITOS DO RPPS		PERÍODO DE REFERÊNCIA	
		2020	2019
Caixa e Equivalentes de Caixa		5.485.141,27	3.613.320,17
Investimentos e Aplicações		0,00	0,00
Outros Bens e Direitos		0,00	0,00

PLANO FINANCEIRO

RECEITAS PREVIDENCIÁRIAS - RPPS	PREVISÃO INICIAL	PREVISÃO ATUALIZADA	RECEITAS REALIZADAS	
			Até o Bimestre 2020	Até o Bimestre 2019
RECEITAS CORRENTES (VII)	0,00	0,00	0,00	0,00
Receita de Contribuições dos Segurados	0,00	0,00	0,00	0,00
Civil	0,00	0,00	0,00	0,00
Ativo	0,00	0,00	0,00	0,00
Inativo	0,00	0,00	0,00	0,00
Pensionista	0,00	0,00	0,00	0,00
Militar	0,00	0,00	0,00	0,00
Ativo	0,00	0,00	0,00	0,00
Inativo	0,00	0,00	0,00	0,00
Pensionista	0,00	0,00	0,00	0,00
Receita de Contribuições Patronais	0,00	0,00	0,00	0,00
Civil	0,00	0,00	0,00	0,00
Ativo	0,00	0,00	0,00	0,00
Inativo	0,00	0,00	0,00	0,00
Pensionista	0,00	0,00	0,00	0,00
Militar	0,00	0,00	0,00	0,00
Ativo	0,00	0,00	0,00	0,00
Inativo	0,00	0,00	0,00	0,00
Pensionista	0,00	0,00	0,00	0,00
Em Regime de Parcelamento de Débitos	0,00	0,00	0,00	0,00
Receita Patrimonial	0,00	0,00	0,00	0,00
Receitas Imobiliárias	0,00	0,00	0,00	0,00
Receitas de Valores Mobiliários	0,00	0,00	0,00	0,00
Outras Receitas Patrimoniais	0,00	0,00	0,00	0,00
Receita de Serviços	0,00	0,00	0,00	0,00
Outras Receitas Correntes	0,00	0,00	0,00	0,00
Compensação Previdenciária do RGPS para o RPPS	0,00	0,00	0,00	0,00
Demais Receitas Correntes	0,00	0,00	0,00	0,00
RECEITAS DE CAPITAL (VIII)	0,00	0,00	0,00	0,00
Alienação de Bens, Direitos e Ativos	0,00	0,00	0,00	0,00
Amortização de Empréstimos	0,00	0,00	0,00	0,00
Outras Receitas de Capital	0,00	0,00	0,00	0,00
TOTAL DAS RECEITAS PREVIDENCIÁRIAS - RPPS (IX) = (VII + VIII)	0,00	0,00	0,00	0,00

Prefeitura Municipal de America Dourada

DESPESAS PREVIDENCIÁRIAS - RPPS	DOTAÇÃO INICIAL	DOTAÇÃO ATUALIZADA	DESPESAS EMPENHADAS		DESPESAS LIQUIDADAS		INSCRITAS EM RESTOS A PAGAR NÃO PROCESSADOS	
			Até o Bimestre 2020	Até o Bimestre 2019	Até o Bimestre 2020	Até o Bimestre 2019	Em 2020	Em 2019
Benefícios - Civil	0,00	0,00	0,00	0,00	0,00	0,00	0,00	0,00
Aposentadorias	0,00	0,00	0,00	0,00	0,00	0,00	0,00	0,00
Pensões	0,00	0,00	0,00	0,00	0,00	0,00	0,00	0,00
Outros Benefícios Previdenciários	0,00	0,00	0,00	0,00	0,00	0,00	0,00	0,00
Benefícios - Militar	0,00	0,00	0,00	0,00	0,00	0,00	0,00	0,00
Reformas	0,00	0,00	0,00	0,00	0,00	0,00	0,00	0,00
Pensões	0,00	0,00	0,00	0,00	0,00	0,00	0,00	0,00
Outros Benefícios Previdenciários	0,00	0,00	0,00	0,00	0,00	0,00	0,00	0,00
Outras Despesas Previdenciárias	0,00	0,00	0,00	0,00	0,00	0,00	0,00	0,00
Compensação Previdenciária do RPPS para o RGPS	0,00	0,00	0,00	0,00	0,00	0,00	0,00	0,00
Demais Despesas Previdenciárias	0,00	0,00	0,00	0,00	0,00	0,00	0,00	0,00
TOTAL DAS DESPESAS PREVIDENCIÁRIAS RPPS (X)	0,00	0,00	0,00	0,00	0,00	0,00	0,00	0,00
RESULTADO PREVIDENCIÁRIO (XI) = (IX - X)	0,00	0,00	0,00	0,00	0,00	0,00	--	--
APORTES DE RECURSOS PARA O PLANO FINANCEIRO DO RPPS			APORTES REALIZADOS					
Recursos para Cobertura de Insuficiências Financeiras			0,00					
Recursos para Formação de Reserva			0,00					
RECEITAS DA ADMINISTRAÇÃO - RPPS	PREVISÃO INICIAL	PREVISÃO ATUALIZADA	RECEITAS REALIZADAS					
			Até o Bimestre 2020	Até o Bimestre 2019				
RECEITAS CORRENTES	0,00	0,00	0,00	0,00				
TOTAL DAS RECEITAS DA ADMINISTRAÇÃO RPPS - (XII)	0,00	0,00	0,00	0,00				
DESPESAS DA ADMINISTRAÇÃO - RPPS	DOTAÇÃO INICIAL	DOTAÇÃO ATUALIZADA	DESPESAS EMPENHADAS		DESPESAS LIQUIDADAS		INSCRITAS EM RESTOS A PAGAR NÃO PROCESSADOS	
			Até o Bimestre 2020	Até o Bimestre 2019	Até o Bimestre 2020	Até o Bimestre 2019	Em 2020	Em 2019
DESPESAS CORRENTES (XIII)	0,00	0,00	0,00	0,00	0,00	0,00	0,00	0,00
DESPESAS DE CAPITAL (XIV)	0,00	0,00	0,00	0,00	0,00	0,00	0,00	0,00
TOTAL DAS DESPESAS DA ADMINISTRAÇÃO RPPS (XV) = (XIII + XIV)	0,00	0,00	0,00	0,00	0,00	0,00	0,00	0,00
RESULTADO DA ADMINISTRAÇÃO RPPS (XVI) = (XII - XV)	0,00	0,00	0,00	0,00	0,00	0,00	--	--

ROSA MARIA DOURADO LOPES
Prefeito Municipal
CPF : 230.363.205-63

GEORGE ALMEIDA DA SILVA
Tesoureiro
CPF : 027.423.555-29

ELEILTON DA HORA SANTOS
Contador(a)
Reg. Prof.:

Prefeitura Municipal de America Dourada

BA - EXECUTIVO

PREFEITURA MUNICIPAL DE AMERICA DOURADA

RELATÓRIO RESUMIDO DE EXECUÇÃO ORÇAMENTÁRIA

DEMONSTRATIVO DOS RESULTADOS PRIMÁRIO E NOMINAL - MUNICÍPIOS

ORÇAMENTO FISCAL DA SEGURIDADE SOCIAL

(Janeiro a Outubro) - 5º Bimestre de 2020



RREO - Anexo 6 (LRF, Art. 53, inciso III)

Em reais

RECEITAS PRIMÁRIAS	PREVISÃO ATUALIZADA	Até o Bimestre 2020					
		RECEITAS REALIZADAS (a)					
RECEITAS CORRENTES (I)	56.768.000,00	35.561.860,12					
Impostos, Taxas e Contribuições de Melhoria	2.963.000,00	1.386.761,69					
IPTU	60.000,00	6.993,30					
ISS	1.517.000,00	457.188,39					
ITBI	82.000,00	21.363,98					
IRRF	724.000,00	679.631,19					
Outros Impostos, Taxas e Contribuições de Melhoria	580.000,00	221.584,83					
Contribuições	500.000,00	58.817,82					
Receita Patrimonial	546.000,00	33.589,13					
Aplicações Financeiras (II)	546.000,00	33.589,13					
Outras Receitas Patrimoniais	0,00	0,00					
Transferências Correntes	50.759.000,00	34.008.065,71					
Cota-Parte do FPM	16.100.000,00	9.888.378,68					
Cota-Parte do ICMS	4.000.000,00	2.216.501,45					
Cota-Parte do IPVA	160.000,00	140.254,02					
Cota-Parte do ITR	8.000,00	3.961,76					
Transferências da LC 87/1996	20.000,00	0,00					
Transferências da LC 61/1989	35.000,00	21.198,17					
Transferências do FUNDEB	0,00	0,00					
Outras Transferências Correntes	30.436.000,00	21.737.771,63					
Demais Receitas Correntes	2.000.000,00	74.625,77					
Outras Receitas Financeiras (III)	150.000,00	0,00					
Receitas Correntes Restantes	1.850.000,00	74.625,77					
RECEITAS PRIMÁRIAS CORRENTES (IV) = (I - II - III)	56.072.000,00	35.528.270,99					
RECEITAS DE CAPITAL (V)	1.950.000,00	1.163.878,52					
Operações de Crédito (VI)	50.000,00	302.899,86					
Amortização de Empréstimos (VII)	0,00	0,00					
Alienação de Bens	250.000,00	0,00					
Receitas de Alienação de Investimentos Temporários (VIII)	0,00	0,00					
Receitas de Alienação de Investimentos Permanentes (IX)	0,00	0,00					
Outras Alienações de Bens	250.000,00	0,00					
Transferências de Capital	1.650.000,00	860.978,66					
Convênios	1.300.000,00	805.081,53					
Outras Transferências de Capital	350.000,00	55.897,13					
Outras Receitas de Capital	0,00	0,00					
Outras Receitas de Capital Não Primárias (X)	0,00	0,00					
Outras Receitas de Capital Primárias	0,00	0,00					
RECEITAS PRIMÁRIAS DE CAPITAL (XI) = (V - VI - VII - VIII - IX - X)	1.900.000,00	860.978,66					
RECEITA PRIMÁRIA TOTAL (XII) = (IV + XI)	57.972.000,00	36.389.249,65					
DESPESAS PRIMÁRIAS	DOTAÇÃO ATUALIZADA	Até o Bimestre / 2020					
		DESPESAS EMPENHADAS	DESPESAS LIQUIDADAS	DESPESAS PAGAS (a)	RESTOS A PAGAR PROCESSADOS	INSCRITAS EM RESTOS A PAGAR NÃO PROCESSADOS	
						LIQUIDADOS	PAGOS
DESPESAS CORRENTES (XIII)	53.244.686,00	41.796.483,97	33.524.139,76	32.412.350,28	417.154,65	63.730,60	63.730,60
Pessoal e Encargos Sociais	23.321.688,64	18.373.002,92	16.843.545,22	16.843.545,22	275.977,58	0,00	0,00
Juros e Encargos da Dívida (XIV)	2.000,00	0,00	0,00	0,00	0,00	0,00	0,00
Outras Despesas Correntes	29.920.997,36	23.423.481,05	16.680.594,54	15.568.805,06	141.177,07	63.730,60	63.730,60
Transferências Constitucionais e Legais	0,00	0,00	0,00	0,00	0,00	0,00	0,00
Demais Despesas Correntes	29.920.997,36	23.423.481,05	16.680.594,54	15.568.805,06	141.177,07	63.730,60	63.730,60
DESPESAS PRIMÁRIAS CORRENTES (XV) = (XIII - XIV)	53.242.686,00	41.796.483,97	33.524.139,76	32.412.350,28	417.154,65	63.730,60	63.730,60
DESPESAS DE CAPITAL (XVI)	5.586.400,00	3.098.085,11	1.823.792,65	1.733.938,75	123.689,54	43.954,65	43.954,65
Investimentos	5.216.400,00	2.829.584,83	1.635.438,60	1.545.584,70	108.079,27	43.954,65	43.954,65
Inversões Financeiras	0,00	0,00	0,00	0,00	15.610,27	0,00	0,00
Concessão de Empréstimos e Financiamentos (XVII)	0,00	0,00	0,00	0,00	0,00	0,00	0,00
Aquisição de Título de Capital já Integralizado (XVIII)	0,00	0,00	0,00	0,00	0,00	0,00	0,00
Aquisição de Título de Crédito (XIX)	0,00	0,00	0,00	0,00	0,00	0,00	0,00
Demais Inversões Financeiras	0,00	0,00	0,00	0,00	15.610,27	0,00	0,00
Amortização da Dívida (XX)	370.000,00	268.500,28	188.354,05	188.354,05	0,00	0,00	0,00
DESPESAS PRIMÁRIAS DE CAPITAL (XXI) = (XVI - XVII - XVIII - XIX - XX)	5.216.400,00	2.829.584,83	1.635.438,60	1.545.584,70	123.689,54	43.954,65	43.954,65
RESERVA DE CONTINGÊNCIA (XXII)	565.000,00	0,00	0,00	0,00	0,00	0,00	0,00
DESPESA PRIMÁRIA TOTAL (XXIII) = (XV + XXI + XXII)	59.024.086,00	44.626.068,80	35.159.578,36	33.957.934,98	540.844,19	107.685,25	107.685,25
RESULTADO PRIMÁRIO - (XXIV) = XIIa - (XXIIIa + XXIIIb + XXIIIc)							1.782.785,23
META FISCAL PARA O RESULTADO PRIMÁRIO						VALOR CORRENTE	
Meta fixada no Anexo de Metas Fiscais da LDO para o exercício de referência							0,00

Prefeitura Municipal de America Dourada

BA - EXECUTIVO

PREFEITURA MUNICIPAL DE AMERICA DOURADA

RELATÓRIO RESUMIDO DE EXECUÇÃO ORÇAMENTÁRIA

DEMONSTRATIVO DOS RESULTADOS PRIMÁRIO E NOMINAL - MUNICÍPIOS

ORÇAMENTO FISCAL DA SEGURIDADE SOCIAL

(Janeiro a Outubro) - 5º Bimestre de 2020



RREO - Anexo 6 (LRF, Art. 53, inciso III)

Em reais

JUROS NOMINAIS	Até o Bimestre
	VALOR CORRENTE
JUROS E ENCARGOS ATIVOS (XXV)	0,00
JUROS E ENCARGOS PASSIVOS (XXVI)	0,00
RESULTADO NOMINAL - (XXVII) = XXIV + (XXV - XXVI)	0,00
META FISCAL PARA O RESULTADO NOMINAL	VALOR CORRENTE
Meta fixada no Anexo de Metas Fiscais da LDO para o exercício de referência	0,00

DÍVIDA FISCAL LÍQUIDA	SALDO	
	Em 31/Dez/2019 (a)	Em 5º Bimestre (b)
DÍVIDA CONSOLIDADA (XXVIII)	11.261.092,11	11.083.487,16
DEDUÇÕES (XXIX)	2.592.654,51	4.989.709,53
Disponibilidade de Caixa	2.592.654,51	4.989.709,53
Disponibilidade de Caixa bruta	3.613.320,17	5.485.141,27
(-) Restos a Pagar Processados (XXX)	1.020.665,66	495.431,74
Demais Haveres Financeiros	0,00	0,00
DÍVIDA CONSOLIDADA LÍQUIDA (XXXI) = (XXVIII - XXIX)	8.668.437,60	6.093.777,63
RESULTADO NOMINAL - Abaixo da Linha (XXXII) = (XXXIa - XXXIb)		2.574.659,97

AJUSTE METODOLÓGICO	Até o Bimestre
VARIAÇÃO SALDO RPP = (XXXIII) = (XXXa - XXXb)	525.233,92
RECEITA DE ALIENAÇÃO DE INVESTIMENTOS PERMANENTES (IX)	0,00
PASSIVOS RECONHECIDOS NA DC (XXXIV)	0,00
OUTROS AJUSTES (XXXV)	0,00
RESULTADO NOMINAL AJUSTADO - (XXXVI) = (XXXII - XXXIII - IX + XXXIV + XXXV)	2.049.426,05
RESULTADO PRIMÁRIO - (XXXVII) = XXXVI - (XXV - XXVI)	2.049.426,05

INFORMAÇÕES ADICIONAIS	PREVISÃO ORÇAMENTÁRIA
SALDO DE EXERCÍCIOS ANTERIORES	67.610.000,00
Recursos Arrecadados em Exercícios Anteriores - RPPS	67.610.000,00
Superávit Financeiro Utilizado para Abertura e Reabertura de Créditos Adicionais	0,00
RESERVA ORÇAMENTÁRIA DO RPPS	58.718.000,00

FONTE: Sistema: Sistema CONTÁBIL, Unidade Responsável: PREFEITURA MUNICIPAL DE AMERICA DOURADA, Emissão: 26/11/2020, às 16:02:40, Assinado Digitalmente no dia 26/11/2020, às 16:02:40.

ROSA MARIA DOURADO LOPES
Prefeito Municipal
CPF : 230.363.205-63

GEORGE ALMEIDA DA SILVA
Tesoureiro
CPF : 027.423.555-29

ELEILTON DA HORA SANTOS
Contador(a)
Reg. Prof.:

Prefeitura Municipal de America Dourada



BA - EXECUTIVO
PREFEITURA MUNICIPAL DE AMERICA DOURADA
 RELATÓRIO RESUMIDO DE EXECUÇÃO ORÇAMENTÁRIA
DEMONSTRATIVOS DOS RESTOS A PAGAR POR PODER E ÓRGÃO
 ORÇAMENTO FISCAL DA SEGURIDADE SOCIAL
 (Janeiro a Outubro) - 5º Bimestre de 2020

RREO - Anexo 7 (LRF, Art. 53, inciso V)

Em Reais

PODER / ÓRGÃO	RESTOS A PAGAR PROCESSADOS E NÃO PROCESSADOS LIQUIDADOS EM EXERCÍCIOS ANTERIORES				RESTOS A PAGAR NÃO PROCESSADOS				Saldo Total L = (e + k)		
	Inscritos		Pagos (c)	Cancelados (d)	Saldo e = (a + b) - (c + d)	Inscritos		Pagos (i)		Cancelados (j)	Saldo k = (f + g) - (i + j)
	Em Exercícios Anteriores (a)	Em 31 de dezembro de 2019 (b)				Em Exercícios Anteriores (f)	Em 31 de dezembro de 2019 (g)				
RESTOS A PAGAR (EXCETO INTRA-ORÇAMENTÁRIOS) (I)	499.431,74	521.233,92	525.233,92	0,00	495.431,74	489.431,74	108.555,25	107.685,25	0,00	490.301,74	985.733,48
PODER EXECUTIVO	499.431,74	521.233,92	525.233,92	0,00	495.431,74	489.431,74	108.555,25	107.685,25	0,00	490.301,74	985.733,48
PREFEITURA MUNICIPAL DE AMERICA DOURADA	489.431,74	164.748,18	168.748,18	0,00	485.431,74	489.431,74	62.950,60	62.950,60	0,00	489.431,74	974.863,48
FUNDO MUNICIPAL DE SAÚDE DE AMERICA DOURADA	0,00	20.188,80	20.188,80	0,00	0,00	0,00	0,00	0,00	0,00	0,00	0,00
FUNDO MUNICIPAL DE ASSISTENCIA SOCIAL DE AMERICA DOURADA	10.000,00	8.273,38	8.273,38	0,00	10.000,00	0,00	870,00	0,00	0,00	870,00	10.870,00
FUNDO MUNICIPAL DE EDUCAÇÃO DE AMERICA DOURADA	0,00	338.023,56	338.023,56	0,00	0,00	0,00	44.734,65	44.734,65	0,00	0,00	0,00
PODER LEGISLATIVO	0,00	0,00	0,00	0,00	0,00	0,00	0,00	0,00	0,00	0,00	0,00
CAMARA MUNICIPAL DE AMERICA DOURADA	0,00	0,00	0,00	0,00	0,00	0,00	0,00	0,00	0,00	0,00	0,00
RESTOS A PAGAR (INTRA-ORÇAMENTÁRIOS) (II)	0,00	0,00	0,00	0,00	0,00	0,00	0,00	0,00	0,00	0,00	0,00
TOTAL (XIV) = (XII + XIII)	499.431,74	521.233,92	525.233,92	0,00	495.431,74	489.431,74	108.555,25	107.685,25	0,00	490.301,74	985.733,48

FONTE: Sistema CONTABIL - Unidade Responsável: PREFEITURA MUNICIPAL DE AMERICA DOURADA. Emissão: 26/11/2020, às 16:08:28. Assinado Digitalmente no dia 26/11/2020, às 16:08:28.

ROSA MARIA DOURADO LOPES
 Prefeito Municipal
 CPF : 230.363.205-63

GEORGE ALMEIDA DA SILVA
 Tesoureiro
 CPF : 027.423.555-29

EILTON DA HORA SANTOS
 Contador(a)
 Reg. Prof.:

Prefeitura Municipal de America Dourada

BA - EXECUTIVO

PREFEITURA MUNICIPAL DE AMERICA DOURADA

RELATÓRIO RESUMIDO DE EXECUÇÃO ORÇAMENTÁRIA

DEMONSTRATIVO DAS RECEITAS E DESPESAS COM MANUTENÇÃO E DESENVOLVIMENTO DO ENSINO - MDE

ORÇAMENTO FISCAL DA SEGURIDADE SOCIAL

(Janeiro a Outubro) - 5º Bimestre de 2020

RREO - Anexo 8 (LDB, art. 72)



Em Reais

RECEITAS DO ENSINO				
RECEITA RESULTANTE DE IMPOSTOS (caput do art. 212 da Constituição)	PREVISÃO INICIAL	PREVISÃO ATUALIZADA (a)	RECEITAS REALIZADAS	
			Até o Bimestre (b)	% (c) = (b/a)x100
1- RECEITA DE IMPOSTOS	2.383.000,00	2.383.000,00	1.165.176,86	48,90
1.1- Receita Resultante do Imposto sobre a Propriedade Predial e Territorial Urbana – IPTU	60.000,00	60.000,00	6.993,30	11,66
1.1.1- IPTU	60.000,00	60.000,00	6.993,30	11,66
1.1.2- Multas, Juros de Mora e Outros Encargos do IPTU	10.000,00	10.000,00	6,09	0,06
1.2- Receita Resultante do Imposto sobre Transmissão Inter Vivos – ITBI	82.000,00	82.000,00	21.363,98	26,05
1.2.1- ITBI	82.000,00	82.000,00	21.363,98	26,05
1.2.2- Multas, Juros de Mora e Outros Encargos do ITBI	10.000,00	10.000,00	48,61	0,49
1.3- Receita Resultante do Imposto sobre Serviços de Qualquer Natureza – ISS	1.517.000,00	1.517.000,00	457.188,39	30,14
1.3.1- ISS	1.517.000,00	1.517.000,00	457.188,39	30,14
1.3.2- Multas, Juros de Mora e Outros Encargos do ISS	7.000,00	7.000,00	39,26	0,56
1.4- Receita Resultante do Imposto de Renda Retido na Fonte – IRRF	724.000,00	724.000,00	679.631,19	93,87
1.5- Receita Resultante do Imposto Territorial Rural – ITR (CF, art. 153, §4º, inciso III)	0,00	0,00	0,00	0,00
1.5.1- ITR	0,00	0,00	0,00	0,00
1.5.2- Multas, Juros de Mora e Outros Encargos do ITR	0,00	0,00	0,00	0,00
2- RECEITA DE TRANSFERÊNCIAS CONSTITUCIONAIS E LEGAIS	24.765.000,00	24.765.000,00	15.168.260,38	61,25
2.1- Cota-Parte FPM	19.500.000,00	19.500.000,00	12.196.166,81	62,54
2.1.1- Parcela referente à CF, art. 159, I, alínea b	17.000.000,00	17.000.000,00	12.196.166,81	71,74
2.1.2- Parcela referente à CF, art. 159, I, alínea d	1.000.000,00	1.000.000,00	0,00	0,00
2.1.3- Parcela referente à CF, art. 159, I, alínea e	1.500.000,00	1.500.000,00	0,00	0,00
2.2- Cota-Parte ICMS	5.000.000,00	5.000.000,00	2.770.626,61	55,41
2.3- ICMS-Desoneração – L.C. nº87/1996	20.000,00	20.000,00	0,00	0,00
2.4- Cota-Parte IPI-Exportação	35.000,00	35.000,00	21.198,17	60,57
2.5- Cota-Parte ITR	10.000,00	10.000,00	4.952,06	49,52
2.6- Cota-Parte IPVA	200.000,00	200.000,00	175.316,73	87,66
2.7- Cota-Parte IOF-Ouro	0,00	0,00	0,00	0,00
3- TOTAL DA RECEITA DE IMPOSTOS (1 + 2)	27.148.000,00	27.148.000,00	16.333.437,24	60,16
RECEITAS ADICIONAIS PARA FINANCIAMENTO DO ENSINO				
	PREVISÃO INICIAL	PREVISÃO ATUALIZADA (a)	RECEITAS REALIZADAS	
			Até o Bimestre (b)	% (c) = (b/a)x100
4- RECEITA DA APLICAÇÃO FINANCEIRA DE OUTROS RECURSOS DE IMPOSTOS VINCULADOS AO ENSINO	0,00	0,00	0,00	0,00
5- RECEITA DE TRANSFERÊNCIAS DO FNDE	1.620.000,00	1.620.000,00	1.021.895,62	63,08
5.1- Transferências do Salário-Educação	650.000,00	650.000,00	337.876,36	51,98
5.2- Transferências Diretas - PDDE	10.000,00	10.000,00	12,00	12,00
5.3- Transferências Diretas - PNAE	660.000,00	660.000,00	460.516,00	69,78
5.4- Transferências Diretas - PNATE	250.000,00	250.000,00	217.382,22	86,95
5.5- Outras Transferências do FNDE	50.000,00	50.000,00	4.921,04	9,84
5.6- Aplicação Financeira dos Recursos do FNDE	0,00	0,00	0,00	0,00
6- RECEITA DE TRANSFERÊNCIAS DE CONVÊNIOS	0,00	0,00	0,00	0,00
6.1- Transferências de Convênios	0,00	0,00	0,00	0,00
6.2- Aplicação Financeira dos Recursos de Convênios	0,00	0,00	0,00	0,00
7- RECEITA DE OPERAÇÕES DE CRÉDITO	50.000,00	50.000,00	302.899,86	605,80
8- OUTRAS RECEITAS PARA FINANCIAMENTO DO ENSINO	3.010.000,00	3.010.000,00	0,00	0,00
9- TOTAL DAS RECEITAS ADICIONAIS PARA FINANCIAMENTO DO ENSINO (4+5+6+7+8)	4.680.000,00	4.680.000,00	1.324.795,48	28,31
FUNDEB				
RECEITAS DO FUNDEB	PREVISÃO INICIAL	PREVISÃO ATUALIZADA (a)	RECEITAS REALIZADAS	
			Até o Bimestre (b)	% (c) = (b/a)x100
10- RECEITAS DESTINADAS AO FUNDEB	4.453.000,00	4.453.000,00	2.897.966,30	65,08
10.1- Cota-Parte FPM Destinada ao FUNDEB – (20% de 2.1.1)	3.400.000,00	3.400.000,00	2.307.788,13	67,88
10.2- Cota-Parte ICMS Destinada ao FUNDEB – (20% de 2.2)	1.000.000,00	1.000.000,00	554.125,16	55,41
10.3- ICMS-Desoneração Destinada ao FUNDEB – (20% de 2.3)	4.000,00	4.000,00	0,00	0,00
10.4- Cota-Parte IPI-Exportação Destinada ao FUNDEB – (20% de 2.4)	7.000,00	7.000,00	0,00	0,00
10.5- Cota-Parte ITR ou ITR Arrecadado Destinados ao FUNDEB – (20% de ((1.5 – 1.5.5) + 2.5))	2.000,00	2.000,00	990,30	49,52
10.6- Cota-Parte IPVA Destinada ao FUNDEB – (20% de 2.6)	40.000,00	40.000,00	35.062,71	87,66
11- RECEITAS RECEBIDAS DO FUNDEB	17.204.000,00	17.204.000,00	11.930.945,98	69,35
11.1- Transferências de Recursos do FUNDEB	11.990.000,00	11.990.000,00	8.735.203,58	72,85
11.2- Complementação da União ao FUNDEB	5.140.000,00	5.140.000,00	3.191.433,77	62,09
11.3- Receita de Aplicação Financeira dos Recursos do FUNDEB	74.000,00	74.000,00	4.308,63	5,82
12- RESULTADO LÍQUIDO DAS TRANSFERÊNCIAS DO FUNDEB (11.1 – 10)	7.537.000,00	7.537.000,00	5.837.237,28	77,45

SE RESULTADO LÍQUIDO DA TRANSFERÊNCIA (12) > 0 = ACRÉSCIMO RESULTANTE DAS TRANSFERÊNCIAS DO FUNDEB
 SE RESULTADO LÍQUIDO DA TRANSFERÊNCIA (12) < 0 = DECRÉSCIMO RESULTANTE DAS TRANSFERÊNCIAS DO FUNDEB

Prefeitura Municipal de America Dourada

DESPESAS DO FUNDEB	DOTAÇÃO INICIAL	DOTAÇÃO ATUALIZADA (d)	DESPESAS EMPENHADAS		DESPESAS LIQUIDADAS		INSCRITAS EM RESTOS A PAGAR NÃO PROCESSADOS (i)	
			Até o Bimestre (e)	% (f) = (e/d)x100	Até o Bimestre (g)	% (h) = (g/d)x100		
13- PAGAMENTO DOS PROFISSIONAIS DO MAGISTÉRIO	12.050.000,00	11.090.350,00	9.820.000,00	88,55	9.529.610,95	85,93	290.389,05	
13.1- Com Educação Infantil	4.210.000,00	3.226.450,00	2.360.000,00	73,15	2.307.265,52	71,51	52.734,48	
13.2- Com Ensino Fundamental	7.840.000,00	7.863.900,00	7.460.000,00	94,86	7.222.345,43	91,84	237.654,57	
14- OUTRAS DESPESAS	5.154.000,00	4.779.700,00	2.580.800,00	54,00	2.193.472,18	45,89	387.327,82	
14.1- Com Educação Infantil	1.393.000,00	1.018.700,00	433.500,00	42,55	376.244,74	36,93	57.255,26	
14.2- Com Ensino Fundamental	3.761.000,00	3.761.000,00	2.147.300,00	57,09	1.817.227,44	48,32	330.072,56	
15- TOTAL DAS DESPESAS DO FUNDEB (13 + 14)	17.204.000,00	15.870.050,00	12.400.800,00	78,14	11.723.083,13	73,87	677.716,87	
DEDUÇÕES PARA FINS DO LIMITE DE FUNDEB							VALOR	
16- RESTOS A PAGAR INSCRITOS NO EXERCÍCIO SEM DISPONIBILIDADE FINANCEIRA DE RECURSOS DO FUNDEB								0,00
16.1 - FUNDEB 60%								0,00
16.2 - FUNDEB 40%								0,00
17- DESPESAS CUSTEADAS COM O SUPERÁVIT FINANCEIRO, DO EXERCÍCIO ANTERIOR, DO FUNDEB								0,00
17.1 - FUNDEB 60%								0,00
17.2 - FUNDEB 40%								0,00
18- TOTAL DAS DEDUÇÕES CONSIDERADAS PARA FINS DE LIMITE DO FUNDEB (16 + 17)								0,00
INDICADORES DO FUNDEB							VALOR	
19- TOTAL DAS DESPESAS DO FUNDEB PARA FINS DE LIMITE (15 - 18)								11.723.083,13
19.1 - Mínimo de 60% do FUNDEB na Remuneração do Magistério(13 - (16.1 + 17.1)) / (11) x 100 %								79,87
19.2 - Máximo de 40% em Despesa com MDE, que não Remuneração do Magistério (14 - (16.2 + 17.2)) / (11) x 100 %								18,38
19.3 - Máximo de 5% não Aplicado no Exercício (100 - (19.1 + 19.2)) %								1,75
CONTROLE DA UTILIZAÇÃO DE RECURSOS NO EXERCÍCIO SUBSEQUENTE							VALOR	
20 - RECURSOS RECEBIDOS DO FUNDEB EM 2019 QUE NÃO FORAM UTILIZADOS								286.835,09
21 - DESPESAS CUSTEADAS COM O SALDO DO ITEM 20 ATÉ O 1º TRIMESTRE DE 2020								268.141,00
MANUTENÇÃO E DESENVOLVIMENTO DO ENSINO - DESPESAS CUSTEADAS COM A RECEITA RESULTANTE DE IMPOSTOS E RECURSOS DO FUNDEB								
DESPESAS COM AÇÕES TÍPICAS DO MDE	DOTAÇÃO INICIAL	DOTAÇÃO ATUALIZADA (d)	DESPESAS EMPENHADAS		DESPESAS LIQUIDADAS		INSCRITAS EM RESTOS A PAGAR NÃO PROCESSADOS (i)	
			Até o Bimestre (e)	% (f) = (e/d)x100	Até o Bimestre (g)	% (h) = (g/d)x100		
22- EDUCAÇÃO INFANTIL	14.136.000,00	13.942.500,00	10.438.199,31	74,87	9.353.682,58	67,09	1.084.516,73	
22.1 - Creche	0,00	0,00	0,00	0,00	0,00	0,00	0,00	
22.1.1- Despesas Custeadas com Recursos do FUNDEB	0,00	0,00	0,00	0,00	0,00	0,00	0,00	
22.1.2- Despesas Custeadas com Outros Recursos de Impostos	0,00	0,00	0,00	0,00	0,00	0,00	0,00	
22.2 - Pré-escola	14.136.000,00	13.942.500,00	10.438.199,31	74,87	9.353.682,58	67,09	1.084.516,73	
22.2.1- Despesas Custeadas com Recursos do FUNDEB	11.601.000,00	11.624.900,00	9.607.300,00	82,64	9.039.572,87	77,76	567.727,13	
22.2.2- Despesas Custeadas com Outros Recursos de Impostos	2.535.000,00	2.317.600,00	830.899,31	35,85	314.109,71	13,55	516.789,60	
23- ENSINO FUNDAMENTAL	6.239.000,00	4.741.150,00	2.969.399,30	62,63	2.795.132,46	58,95	174.266,84	
23.1- Despesas Custeadas com Recursos do FUNDEB	5.603.000,00	4.245.150,00	2.793.500,00	65,80	2.683.510,26	63,21	109.989,74	
23.2- Despesas Custeadas com Outros Recursos de Impostos	636.000,00	496.000,00	175.899,30	35,46	111.622,20	22,50	64.277,10	
24- ENSINO MÉDIO	0,00	0,00	0,00	0,00	0,00	0,00	0,00	
25- ENSINO SUPERIOR	0,00	0,00	0,00	0,00	0,00	0,00	0,00	
26- ENSINO PROFISSIONAL NÃO INTEGRADO AO ENSINO REGULAR	0,00	0,00	0,00	0,00	0,00	0,00	0,00	
27- OUTRAS	2.948.000,00	2.348.000,00	1.169.117,77	49,79	932.122,52	39,70	236.995,25	
28- TOTAL DAS DESPESAS COM AÇÕES TÍPICAS DE MDE (22 + 23 + 24 + 25 + 26 + 27)	23.323.000,00	21.031.650,00	14.576.716,38	69,31	13.080.937,56	62,20	1.495.778,82	
DEDUÇÕES CONSIDERADAS PARA FINS DE LIMITE CONSTITUCIONAL							VALOR	
29- RESULTADO LÍQUIDO DAS TRANSFERÊNCIAS DO FUNDEB = (12)								5.837.237,28
30- DESPESAS CUSTEADAS COM A COMPLEMENTAÇÃO DO FUNDEB NO EXERCÍCIO								3.191.433,77
31- DESPESAS CUSTEADAS COM O SUPERÁVIT FINANCEIRO, DO EXERCÍCIO ANTERIOR, DO FUNDEB								0,00
32- DESPESAS CUSTEADAS COM O SUPERÁVIT FINANCEIRO, DO EXERCÍCIO ANTERIOR, DE OUTROS RECURSOS DE IMPOSTOS								0,00
33- RESTOS A PAGAR INSCRITOS NO EXERCÍCIO SEM DISPONIBILIDADE FINANCEIRA DE RECURSOS DE IMPOSTOS VINCULADOS AO ENSINO								0,00
34- CANCELAMENTO, NO EXERCÍCIO, DE RP INSCRITOS COM DISPONIBILIDADE FINANCEIRA DE RECURSOS DE IMPOSTOS VINCULADOS AO ENSINO = (46 j)								0,00
35- TOTAL DAS DEDUÇÕES CONSIDERADAS PARA FINS DE LIMITE CONSTITUCIONAL (29 + 30 + 31 + 32 + 33 + 34)6								9.028.671,05
36- PERCENTUAL DAS DESPESAS PARA FINS DE LIMITE ((22 + 23) - (35))6								3.120.143,99
37- PERCENTUAL DE APLICAÇÃO EM MDE SOBRE A RECEITA LÍQUIDA DE IMPOSTOS ((36) / (3) x 100) %6 - LIMITE CONSTITUCIONAL 25%5								19,10
OUTRAS INFORMACIONES PARA CONTROLE								
OUTRAS DESPESAS CUSTEADAS COM RECEITAS ADICIONAIS PARA FINANCIAMENTO DO ENSINO	DOTAÇÃO INICIAL	DOTAÇÃO ATUALIZADA (d)	DESPESAS EMPENHADAS		DESPESAS LIQUIDADAS		INSCRITAS EM RESTOS A PAGAR NÃO PROCESSADOS (i)	
			Até o Bimestre (e)	% (f) = (e/d)x100	Até o Bimestre (g)	% (h) = (g/d)x100		
38- DESPESAS CUSTEADAS COM A APLICAÇÃO FINANCEIRA DE OUTROS RECURSOS DE IMPOSTOS VINCULADOS AO ENSINO	0,00	0,00	0,00	0,00	0,00	0,00	0,00	
39- DESPESAS CUSTEADAS COM A CONTRIBUIÇÃO SOCIAL DO SALÁRIO-EDUCAÇÃO	660.000,00	1.025.100,00	862.450,00	84,13	244.689,45	23,87	617.760,55	
40- DESPESAS CUSTEADAS COM OPERAÇÕES DE CRÉDITO	0,00	0,00	0,00	0,00	0,00	0,00	0,00	
41- DESPESAS CUSTEADAS COM OUTRAS RECEITAS PARA FINANCIAMENTO DO ENSINO	4.630.000,00	2.786.850,00	1.718.587,13	61,67	631.219,00	22,65	1.087.368,13	
42- TOTAL DAS OUTRAS DESPESAS CUSTEADAS COM RECEITAS ADICIONAIS PARA FINANCIAMENTO DO ENSINO (38 + 39 + 40 + 41)	5.290.000,00	3.811.950,00	2.581.037,13	67,71	875.908,45	22,98	1.705.128,68	
43- TOTAL GERAL DAS DESPESAS COM EDUCAÇÃO (28 + 42)	28.613.000,00	24.843.600,00	17.157.753,51	69,06	13.956.846,01	56,18	3.200.907,50	
RESTOS A PAGAR INSCRITOS COM DISPONIBILIDADE FINANCEIRA DE RECURSOS DE IMPOSTOS VINCULADOS AO ENSINO			SALDO ATÉ O BIMESTRE		CANCELADO EM 2020 (j)			
44- RESTOS A PAGAR DE DESPESAS COM MDE				63.284,47		0,00		
44.1 - Executadas com Recursos de Impostos Vinculados ao Ensino				63.284,47		0,00		
44.2 - Executadas com Recursos do FUNDEB				0,00		0,00		

Prefeitura Municipal de America Dourada

FLUXO FINANCEIRO DOS RECURSOS DO FUNDEB	FUNDEB	SALÁRIO EDUCAÇÃO
45- DISPONIBILIDADE FINANCEIRA EM 31 DE DEZEMBRO DE <EXERCÍCIO ANTERIOR>	286.835,09	3.876,92
46- (+) INGRESSO DE RECURSOS ATÉ O BIMESTRE	29.474.036,69	823.626,12
47- (-) PAGAMENTOS EFETUADOS ATÉ O BIMESTRE	28.832.709,31	730.276,26
47.1 Orçamento do Exercício	28.564.568,31	730.276,26
47.2 Restos a Pagar	268.141,00	0,00
48- (+) RECEITA DE APLICAÇÃO FINANCEIRA DOS RECURSOS ATÉ O BIMESTRE	4.308,63	0,00
49- (-) DISPONIBILIDADE FINANCEIRA ATÉ O BIMESTRE	928.162,47	97.226,78
50- (+) Ajustes	519,03	9.940,50
50.1 (+) Retenções	0,00	0,00
50.2 (-) Valores a recuperar	0,00	0,00
50.3 (+) Outros valores extraorçamentários	0,00	0,00
50.4 (+) Conciliação Bancária	519,03	9.940,50
51- (-) SALDO FINANCEIRO CONCILIADO	927.643,44	87.286,28

FONTE: Sistema: Sistema CONTÁBIL, Unidade Responsável: PREFEITURA MUNICIPAL DE AMERICA DOURADA, Emissão: 26/11/2020, às 16:10:00, Assinado Digitalmente no dia 26/11/2020, às 16:10:00.

1 Limites mínimos anuais a serem cumpridos no encerramento do exercício.

2 Art. 21, § 2º, Lei 11.494/2007: "Até 5% dos recursos recebidos à conta dos Fundos, inclusive relativos à complementação da União recebidos nos termos do §1º do art. 6º desta Lei, poderão ser utilizados no 1º trimestre do exercício imediatamente subsequente, mediante abertura de crédito adicional;"


3 Caput do artigo 212 da CF/19884

4 Os valores referentes à parcela dos Restos a Pagar inscritos sem disponibilidade financeira vinculada à educação deverão ser informados somente no RREO do último bimestre do exercício.

5 Limites mínimos anuais a serem cumpridos no encerramento do exercício, no âmbito de atuação prioritária, conforme LDB, art. 11, V.

6 Nos cinco primeiros bimestres do exercício o acompanhamento poderá ser feito com base na despesa empenhada ou na despesa liquidada. No último bimestre do exercício, o valor deverá corresponder ao total da despesa empenhada.


7 Essa coluna poderá ser apresentada somente no último bimestre



ROSA MARIA DOURADO LOPES
Prefeito Municipal
CPF : 230.363.205-63



GEORGE ALMEIDA DA SILVA
Tesoureiro
CPF : 027.423.555-29



ELEILTON DA HORA SANTOS
Contador(a)
Reg. Prof.:

Prefeitura Municipal de America Dourada

BA - EXECUTIVO

PREFEITURA MUNICIPAL DE AMERICA DOURADA

RELATÓRIO RESUMIDO DE EXECUÇÃO ORÇAMENTÁRIA

DEMONSTRATIVO DAS RECEITAS DE OPERAÇÕES DE CRÉDITO E DESPESAS DE CAPITAL

ORÇAMENTO FISCAL DA SEGURIDADE SOCIAL

(Janeiro a Outubro) - 5º Bimestre de 2020



RREO – ANEXO 9 (LRF, art.53, § 1º, inciso I)

Em Reais

RECEITAS	PREVISÃO ATUALIZADA (a)	RECEITAS REALIZADAS (b)	SALDO NÃO REALIZADO (c) = (a) - (b)
RECEITAS DE OPERAÇÕES DE CRÉDITO ¹ (I)	50.000,00	302.899,86	-252.899,86

DESPESAS	DOTAÇÃO ATUALIZADA (d)	DESPESAS EMPENHADAS (e)	SALDO NÃO EXECUTADO (f) = (d) - (e)
DESPESAS DE CAPITAL	5.586.400,00	3.098.085,11	2.488.314,89
Investimentos	5.216.400,00	2.829.584,83	2.386.815,17
Inversões Financeiras	0,00	0,00	0,00
Amortização da Dívida	370.000,00	268.500,28	101.499,72
(-) Incentivos Fiscais a Contribuinte	0,00	0,00	0,00
(-) Incentivos Fiscais a Contribuinte por Instituições Financeiras	0,00	0,00	0,00
DESPESA DE CAPITAL LÍQUIDA (II)	5.586.400,00	3.098.085,11	2.488.314,89

RESULTADO PARA APURAÇÃO DA REGRA DE OURO (III) = (I - II)	-5.536.400,00	-2.795.185,25	-2.741.214,75
--	---------------	---------------	---------------

FONTE: Sistema: Sistema CONTÁBIL, Unidade Responsável: PREFEITURA MUNICIPAL DE AMERICA DOURADA, Emissão:26/11/2020, às 16:12:27, Assinado Digitalment no dia 26/11/2020, às 16:12:27.

Notas:

¹ Operações de Crédito descritas na CF, art. 167, inciso III.

ROSA MARIA DOURADO LOPES
Prefeito Municipal
CPF : 230.363.205-63

GEORGE ALMEIDA DA SILVA
Tesoureiro
CPF : 027.423.555-29

ELEILTON DA HORA SANTOS
Contador(a)
Reg. Prof.:

Prefeitura Municipal de America Dourada

BA - EXECUTIVO

PREFEITURA MUNICIPAL DE AMERICA DOURADA

RELATÓRIO RESUMIDO DE EXECUÇÃO ORÇAMENTÁRIA

DEMONSTRATIVO DA PROJEÇÃO ATUARIAL DO REGIME GERAL DE PREVIDÊNCIA SOCIAL

ORÇAMENTO FISCAL DA SEGURIDADE SOCIAL

(Janeiro a Outubro) - 5º Bimestre de 2020



RREO – ANEXO 10 (LRF, art.53, § 1º, inciso I)

Em Reais

PLANO PREVIDENCIÁRIO				
EXERCÍCIO	RECEITAS PREVIDENCIÁRIAS (a)	DESPESAS PREVIDENCIÁRIAS (b)	RESULTADO PREVIDENCIÁRIO (c) = (a - b)	SALDO FINANCEIRO DO EXERCÍCIO (d) = ("d" exerc. Anterior) + (c)
	0,00	0,00	0,00	0,00

PLANO FINANCEIRO				
EXERCÍCIO	RECEITAS PREVIDENCIÁRIAS (a)	DESPESAS PREVIDENCIÁRIAS (b)	RESULTADO PREVIDENCIÁRIO (c) = (a - b)	SALDO FINANCEIRO DO EXERCÍCIO (d) = ("d" exerc. Anterior) + (c)
	0,00	0,00	0,00	0,00

FONTE: Sistema: Sistema CONTÁBIL, Unidade Responsável: PREFEITURA MUNICIPAL DE AMERICA DOURADA, Emissão:26/11/2020, às 16:18:05.
I Projeção atuarial elaborada em 26/11/2020 e oficialmente enviada para o Ministério da Previdência Social – MP S.

ROSA MARIA DOURADO LOPES
Prefeito Municipal
CPF : 230.363.205-63

GEORGE ALMEIDA DA SILVA
Tesoureiro
CPF : 027.423.555-29

ELEILTON DA HORA SANTOS
Contador(a)
Reg. Prof.:

Prefeitura Municipal de America Dourada

BA - EXECUTIVO

PREFEITURA MUNICIPAL DE AMERICA DOURADA

RELATÓRIO RESUMIDO DE EXECUÇÃO ORÇAMENTÁRIA

DEMONSTRATIVO DA RECEITA DE ALIENAÇÃO DE ATIVOS E APLICAÇÃO DOS RECURSOS

ORÇAMENTO FISCAL DA SEGURIDADE SOCIAL

(Janeiro a Outubro) - 5º Bimestre de 2020



RREO – ANEXO 11 (LRF, art.53, § 1º, inciso I)

Em Reais

RECEITAS	PREVISÃO ATUALIZADA (a)	RECEITAS REALIZADAS (b)	SALDO A REALIZAR (c) = (a) - (b)
RECEITA DE ALIENAÇÃO DE ATIVOS (I)	796.000,00	33.589,13	762.410,87
Receita de Alienação de Bens Móveis	150.000,00	0,00	150.000,00
Receita de Alienação de Bens Imóveis	100.000,00	0,00	100.000,00
Receita de Alienação de Bens Intangíveis	0,00	0,00	0,00
Receita de Rendimentos de Aplicações Financeiras	546.000,00	33.589,13	512.410,87

DESPESAS	DOTAÇÃO ATUALIZADA (d)	DESPESAS EMPENHADAS	DESPESAS LIQUIDADAS	DESPESAS PAGAS (e)	DESPESAS INSCRITAS EM RESTOS A PAGAR NÃO PROCESSADOS	PAGAMENTO DE RESTOS A PAGAR (f)	SALDO A PAGAR (g) = (d-e)
APLICAÇÃO DOS RECURSOS DA ALIENAÇÃO DE ATIVOS (II)	5.586.400,00	3.098.085,11	1.823.792,65	1.733.938,75	1.274.292,46	152.033,92	3.852.461,25
Despesas de Capital	5.586.400,00	3.098.085,11	1.823.792,65	1.733.938,75	1.274.292,46	152.033,92	3.852.461,25
Investimentos	5.216.400,00	2.829.584,83	1.635.438,60	1.545.584,70	1.194.146,23	152.033,92	3.670.815,30
Inversões Financeiras	0,00	0,00	0,00	0,00	0,00	0,00	0,00
Amortização da Dívida	370.000,00	268.500,28	188.354,05	188.354,05	80.146,23	0,00	181.645,95
Despesas Correntes dos Regimes de Previdência	0,00	0,00	0,00	0,00	0,00	0,00	0,00
Regime Próprio do Servidores Públicos	0,00	0,00	0,00	0,00	0,00	0,00	0,00

SALDO FINANCEIRO A APLICAR	<EXERCÍCIO ANTERIOR> (h)	EXERCÍCIO (i) = (Ib - (IIe+ IIIf))	SALDO ATUAL (j) = (IIIh + IIIi)
VALOR (III)	0,00	-1.852.383,54	-1.852.383,54

FONTE: Sistema: Sistema CONTÁBIL, Unidade Responsável: PREFEITURA MUNICIPAL DE AMERICA DOURADA, Emissão: 26/11/2020, às 16:17:00, Assinado Digitalmente no dia 26/11/2020, às 16:17:00.

ROSA MARIA DOURADO LOPES
Prefeito Municipal
CPF : 230.363.205-63

GEORGE ALMEIDA DA SILVA
Tesoureiro
CPF : 027.423.555-29

ELEILTON DA HORA SANTOS
Contador(a)
Reg. Prof.:

Prefeitura Municipal de America Dourada

BA - EXECUTIVO

PREFEITURA MUNICIPAL DE AMERICA DOURADA

RELATÓRIO RESUMIDO DE EXECUÇÃO ORÇAMENTÁRIA

DEMONSTRATIVO DAS RECEITAS E DESPESAS COM AÇÕES E SERVIÇOS PÚBLICOS DE SAÚDE

ORÇAMENTO FISCAL DA SEGURIDADE SOCIAL

(Janeiro a Outubro) - 5º Bimestre de 2020



RRRO – ANEXO 12 (LC 141/2012, art. 35)

RS 1,00

RECEITAS RESULTANTES DE IMPOSTOS E TRANSFERÊNCIAS CONSTITUCIONAIS E LEGAIS	PREVISÃO INICIAL	PREVISÃO ATUALIZADA (a)	RECEITA REALIZADAS	
			Até o Bimestre (b)	% (b/a)x100
RECEITA DE IMPOSTOS (I)	1.659.000,00	1.659.000,00	485.545,67	29,27
Receita Resultante do Imposto Predial e Territorial Urbano - IPTU	60.000,00	60.000,00	6.993,30	11,66
IPTU	20.000,00	20.000,00	462,72	2,31
Multas, Juros de Mora e Outros Encargos do IPTU	40.000,00	40.000,00	6.530,58	16,33
Receita Resultante do Imposto sobre Transmissão Inter Vivos - ITBI	82.000,00	82.000,00	21.363,98	26,05
ITBI	52.000,00	52.000,00	21.063,98	40,51
Multas, Juros de Mora e Outros Encargos do ITBI	30.000,00	30.000,00	300,00	1,00
Receita Resultante do Imposto sobre Serviços de Qualquer Natureza - ISS	1.517.000,00	1.517.000,00	457.188,39	30,14
ISS	1.410.000,00	1.410.000,00	456.804,49	32,40
Multas, Juros de Mora e Outros Encargos do ISS	107.000,00	107.000,00	383,90	0,36
Receita Resultante do Imposto sobre a Renda e Proventos de Qualquer Natureza Retido na Fonte - IRRF	0,00	0,00	0,00	0,00
RECEITA DE TRANSFERÊNCIAS CONSTITUCIONAIS E LEGAIS (II)	24.765.000,00	24.765.000,00	15.168.260,38	61,25
Cota-Parte FPM	19.500.000,00	19.500.000,00	12.196.166,81	62,54
Cota-Parte ITR	10.000,00	10.000,00	4.952,06	49,52
Cota-Parte IPVA	200.000,00	200.000,00	175.316,73	87,66
Cota-Parte ICMS	5.000.000,00	5.000.000,00	2.770.626,61	55,41
Cota-Parte IPI-Exportação	35.000,00	35.000,00	21.198,17	60,57
Compensações Financeiras Provenientes de Impostos e Transferências Constitucionais	20.000,00	20.000,00	0,00	0,00
Desoneração ICMS (LC 87/96)	20.000,00	20.000,00	0,00	0,00
Outras	0,00	0,00	0,00	0,00
TOTAL DAS RECEITAS RESULTANTES DE IMPOSTOS E TRANSFERÊNCIAS CONSTITUCIONAIS E LEGAIS - (III) = (I) + (II)	26.424.000,00	26.424.000,00	15.653.806,05	59,24

DESPESAS COM AÇÕES E SERVIÇOS PÚBLICOS DE SAÚDE (ASPS) – POR SUBFUNÇÃO E CATEGORIA ECONÔMICA	DOTAÇÃO INICIAL	DOTAÇÃO ATUALIZADA (c)	DESPESAS EMPENHADAS		DESPESAS LIQUIDADAS		DESPESAS PAGAS		Inscritas em Restos a Pagar não Processados (g)
			Até o Bimestre (d)	% (d/c)x100	Até o Bimestre (e)	% (e/c)x100	Até o Bimestre (f)	% (f/c)x100	
ATENÇÃO BÁSICA (IV)	638.000,00	232.660,00	150.000,00	64,47	106.394,00	45,73	106.394,00	45,73	0,00
Despesas Correntes	561.000,00	204.860,00	150.000,00	73,22	106.394,00	51,93	106.394,00	51,93	0,00
Despesas de Capital	77.000,00	27.800,00	0,00	0,00	0,00	0,00	0,00	0,00	0,00
ASSISTÊNCIA HOSPITALAR E AMBULATORIAL (V)	24.000,00	50.900,00	33.842,65	66,49	31.642,65	62,17	30.102,65	59,14	0,00
Despesas Correntes	22.000,00	50.000,00	33.842,65	67,69	31.642,65	63,29	30.102,65	60,21	0,00
Despesas de Capital	2.000,00	900,00	0,00	0,00	0,00	0,00	0,00	0,00	0,00
SUPORTE PROFILÁTICO E TERAPÊUTICO (VI)	6.000,00	6.000,00	0,00	0,00	0,00	0,00	0,00	0,00	0,00
Despesas Correntes	6.000,00	6.000,00	0,00	0,00	0,00	0,00	0,00	0,00	0,00
Despesas de Capital	0,00	0,00	0,00	0,00	0,00	0,00	0,00	0,00	0,00
VIGILÂNCIA SANITÁRIA (VII)	78.000,00	48.000,00	0,00	0,00	0,00	0,00	0,00	0,00	0,00
Despesas Correntes	28.000,00	17.000,00	0,00	0,00	0,00	0,00	0,00	0,00	0,00
Despesas de Capital	50.000,00	31.000,00	0,00	0,00	0,00	0,00	0,00	0,00	0,00
VIGILÂNCIA EPIDEMIOLÓGICA (VIII)	2.000,00	2.000,00	0,00	0,00	0,00	0,00	0,00	0,00	0,00
Despesas Correntes	2.000,00	2.000,00	0,00	0,00	0,00	0,00	0,00	0,00	0,00
Despesas de Capital	0,00	0,00	0,00	0,00	0,00	0,00	0,00	0,00	0,00
ALIMENTAÇÃO E NUTRIÇÃO (IX)	0,00	0,00	0,00	0,00	0,00	0,00	0,00	0,00	0,00
Despesas Correntes	0,00	0,00	0,00	0,00	0,00	0,00	0,00	0,00	0,00
Despesas de Capital	0,00	0,00	0,00	0,00	0,00	0,00	0,00	0,00	0,00
OUTRAS SUBFUNÇÕES (X)	2.933.000,00	4.787.500,00	4.501.967,05	94,04	3.671.581,98	76,69	3.501.752,47	73,14	0,00
Despesas Correntes	2.832.000,00	4.736.500,00	4.483.229,20	94,65	3.660.608,33	77,29	3.491.264,62	73,71	0,00
Despesas de Capital	101.000,00	51.000,00	18.737,85	36,74	10.973,65	21,52	10.487,85	20,56	0,00
TOTAL (XI) = (IV + V + VI + VII + VIII + IX + X)	3.681.000,00	5.127.060,00	4.685.809,70	91,39	3.809.618,63	74,30	3.638.249,12	70,96	0,00

APURAÇÃO DO CUMPRIMENTO DO LIMITE MÍNIMO PARA APLICAÇÃO EM ASPs	DESPESAS EMPENHADAS (D)	DESPESAS LIQUIDADAS (E)	DESPESAS PAGAS (F)
Total das Despesas com ASPs (XII) = (XI)	4.685.809,70	3.809.618,63	3.638.249,12
(-) Restos a Pagar Não Processados Inscritos Indevidamente no Exercício sem Disponibilidade Financeira (XIII)	0,00	0,00	0,00
(-) Despesas Custeadas com Recursos Vinculados à Parcela do Percentual Mínimo que não foi Aplicada em ASPs em Exercícios Anteriores (XIV)	0,00	0,00	0,00
(-) Despesas Custeadas com Disponibilidade de Caixa Vinculada aos Restos a Pagar Cancelados (XV)	0,00	0,00	0,00
(=) VALOR APLICADO EM ASPs (XVI) = (XII - XIII - XIV - XV)	4.685.809,70	3.809.618,63	3.638.249,12
Despesa Mínima a ser Aplicada em ASPs (XVII) = (III) x 15% (LC 141/2012)	2.348.070,91	2.348.070,91	2.348.070,91
Despesa Mínima a ser Aplicada em ASPs (XVII) = (III) x % (Lei Orgânica Municipal)	-	-	-
Diferença entre o Valor Aplicado e a Despesa Mínima a ser Aplicada (XVIII) = (XVI (d ou e) - XVII)1	2.337.738,79	1.461.547,72	-
Limite não Cumprido (XIX) = (XVIII) (Quando valor for inferior a zero)	0,00	0,00	0,00
PERCENTUAL DA RECEITA DE IMPOSTOS E TRANSFERÊNCIAS CONSTITUCIONAIS E LEGAIS APLICADO EM ASPs (XVI / III) x 100 (mínimo de 15% conforme LC nº 141/2012 ou % da Lei Orgânica Municipal)	29,93	24,34	23,24

Prefeitura Municipal de America Dourada

BA - EXECUTIVO

PREFEITURA MUNICIPAL DE AMERICA DOURADA

RELATÓRIO RESUMIDO DE EXECUÇÃO ORÇAMENTÁRIA

DEMONSTRATIVO DAS RECEITAS E DESPESAS COM AÇÕES E SERVIÇOS PÚBLICOS DE SAÚDE

ORÇAMENTO FISCAL DA SEGURIDADE SOCIAL

(Janeiro a Outubro) - 5º Bimestre de 2020



CONTROLE DO VALOR REFERENTE AO PERCENTUAL MÍNIMO NÃO CUMPRIDO EM EXERCÍCIOS ANTERIORES PARA FINS DE APLICAÇÃO DOS RECURSOS VINCULADOS CONFORME ARTIGOS 25 E 26 DA LC 141/2012	LIMITE NÃO CUMPRIDO				
	Saldo Inicial (no exercício atual) (h)	Despesas Custeadas no Exercício de Referência			Saldo Final (não aplicado)1 (l) = (h - (i ou j))
		Empenhado (i)	Liquidado (j)	Pago (k)	
Diferença de limite não cumprido em 2020	0,00	0,00	0,00	0,00	0,00
Diferença de limite não cumprido em 2019	0,00	0,00	0,00	0,00	0,00
Diferença de limite não cumprido em Exercícios Anteriores	0,00	0,00	0,00	0,00	0,00
TOTAL DA DIFERENÇA DE LIMITE NÃO CUMPRIDO EM EXERCÍCIOS ANTERIORES (XX)	0,00	0,00	0,00	0,00	0,00

EXECUÇÃO DE RESTOS A PAGAR										
EXERCÍCIO DO EMPENHO	Valor Mínimo para aplicação em ASPS (m)	Valor aplicado em ASPS no exercício (n)	Valor aplicado além do limite mínimo (o) = (n - m), se < 0, então (o) = 0	Total inscrito em RP no exercício (p)	RPNP Inscritos Indevidamente no Exercício sem Disponibilidade Financeira q = (XIII d)	Valor inscrito em RP considerado no Limite (r) = (p - (o + q)) se < 0, então (r) = (0)	Total de RP pagos (s)	Total de RP a pagar (t)	Total de RP cancelados ou prescritos (u)	Diferença entre o valor aplicado além do limite e o total de RP cancelados (v) = ((o + q) - u)
Empenhos de 2019 (regra nova)	0,00	0,00	0,00	0,00	0,00	0,00	0,00	0,00	0,00	0,00
Empenhos de 2018	0,00	0,00	0,00	0,00	0,00	0,00	0,00	0,00	0,00	0,00
Empenhos de 2017	0,00	0,00	0,00	0,00	0,00	0,00	0,00	0,00	0,00	0,00
Empenhos de 2016 e anteriores	0,00	0,00	0,00	0,00	0,00	0,00	0,00	0,00	0,00	0,00
TOTAL DOS RESTOS A PAGAR CANCELADOS OU PRESCRITOS ATÉ O FINAL DO EXERCÍCIO ATUAL QUE AFETARAM O CUMPRIMENTO DO LIMITE (XXI)										0,00
TOTAL DOS RESTOS A PAGAR CANCELADOS OU PRESCRITOS ATÉ O FINAL DO EXERCÍCIO ANTERIOR QUE AFETARAM O CUMPRIMENTO DO LIMITE (XXII)										0,00
TOTAL DOS RESTOS A PAGAR CANCELADOS OU PRESCRITOS NO EXERCÍCIO ATUAL QUE AFETARAM O CUMPRIMENTO DO LIMITE (XXIII) = (XXI - XXII)										0,00

CONTROLE DO VALOR REFERENTE AO PERCENTUAL MÍNIMO NÃO CUMPRIDO EM EXERCÍCIOS ANTERIORES PARA FINS DE APLICAÇÃO DOS RECURSOS VINCULADOS CONFORME ARTIGOS 25 E 26 DA LC 141/2012	RESTOS A PAGAR CANCELADOS OU PRESCRITOS				
	Saldo Inicial (w)	Despesas Custeadas no Exercício de Referência			Saldo Final (não aplicado)1 (aa) = (w - (x ou y))
		Empenhado (x)	Liquidado (y)	Pago (z)	
Restos a pagar cancelados ou prescritos em 2020 a serem compensados (XXIV)	0,00	0,00	0,00	0,00	0,00
Restos a pagar cancelados ou prescritos em 2019 a serem compensados (XXV)	0,00	0,00	0,00	0,00	0,00
Restos a pagar cancelados ou prescritos em exercícios anteriores a serem compensados (XXVI)	0,00	0,00	0,00	0,00	0,00
TOTAL DE RESTOS A PAGAR CANCELADOS OU PRESCRITOS A COMPENSAR (XXVII)	0,00	0,00	0,00	0,00	0,00

RECEITAS ADICIONAIS PARA O FINANCIAMENTO DA SAÚDE NÃO COMPUTADAS NO CÁLCULO DO MÍNIMO	PREVISÃO INICIAL	PREVISÃO ATUALIZADA (a)	RECEITA REALIZADAS	
			Até o Bimestre (b)	% (b/a)x100
TRANSFERÊNCIA DE RECURSOS DO SISTEMA ÚNICO DE SAÚDE-SUS	6.325.000,00	6.325.000,00	6.254.140,30	98,88
Provenientes da União	5.245.000,00	5.245.000,00	5.840.681,58	111,36
Provenientes dos Estados	1.080.000,00	1.080.000,00	413.458,72	38,28
Provenientes de Outros Municípios	0,00	0,00	0,00	0,00
RECEITA DE OPERAÇÕES DE CRÉDITO INTERNAS E EXTERNAS VINCULADAS A SAÚDE (XXIX)	0,00	0,00	0,00	0,00
OUTRAS RECEITAS (XXX)	0,00	0,00	0,00	0,00
TOTAL DE RECEITAS ADICIONAIS PARA FINANCIAMENTO DA SAÚDE (XXXI) = (XXVIII + XXIX + XXX)	6.325.000,00	6.325.000,00	6.254.140,30	98,88

Prefeitura Municipal de America Dourada

BA - EXECUTIVO

PREFEITURA MUNICIPAL DE AMERICA DOURADA

RELATÓRIO RESUMIDO DE EXECUÇÃO ORÇAMENTÁRIA

DEMONSTRATIVO DAS RECEITAS E DESPESAS COM AÇÕES E SERVIÇOS PÚBLICOS DE SAÚDE

ORÇAMENTO FISCAL DA SEGURIDADE SOCIAL

(Janeiro a Outubro) - 5º Bimestre de 2020



DESPESAS COM SAÚDE NÃO COMPUTADAS NO CÁLCULO DO MÍNIMO									
DESPESAS COM SAÚDE POR SUBFUNÇÕES E CATEGORIA ECONÔMICA NÃO COMPUTADAS NO CÁLCULO DO MÍNIMO	DOTAÇÃO INICIAL	DOTAÇÃO ATUALIZADA (e)	DESPESAS EMPENHADAS		DESPESAS LIQUIDADAS		DESPESAS PAGAS		Inscritas em Restos a Pagar não Processados (g)
			Até o Bimestre (d)	% (d/c)x100	Até o Bimestre (e)	% (e/c)x100	Até o Bimestre (f)	% (f/c)x100	
ATENÇÃO BÁSICA (XXXII)	3.934.000,00	4.868.290,00	4.382.801,29	90,03	3.553.653,77	73,00	3.406.027,07	69,96	0,00
Despesas Correntes	3.559.000,00	4.595.790,00	4.115.301,89	89,55	3.302.848,26	71,87	3.155.221,56	68,65	0,00
Despesas de Capital	375.000,00	272.500,00	267.499,40	98,16	250.805,51	92,04	250.805,51	92,04	0,00
ASSISTÊNCIA HOSPITALAR E AMBULATORIAL (XXXIII)	1.068.000,00	584.400,00	368.989,65	63,14	322.393,57	55,17	305.578,77	52,29	0,00
Despesas Correntes	1.068.000,00	584.400,00	368.989,65	63,14	322.393,57	55,17	305.578,77	52,29	0,00
Despesas de Capital	0,00	0,00	0,00	0,00	0,00	0,00	0,00	0,00	0,00
SUORTE PROFILÁTICO E TERAPÊUTICO (XXXIV)	140.000,00	110.000,00	29.000,00	26,36	18.049,29	16,41	18.049,29	16,41	0,00
Despesas Correntes	135.000,00	105.000,00	29.000,00	27,62	18.049,29	17,19	18.049,29	17,19	0,00
Despesas de Capital	5.000,00	5.000,00	0,00	0,00	0,00	0,00	0,00	0,00	0,00
VIGILÂNCIA SANITÁRIA (XXXV)	648.000,00	513.650,00	468.408,22	91,19	379.165,91	73,82	366.189,91	71,29	0,00
Despesas Correntes	448.000,00	513.650,00	468.408,22	91,19	379.165,91	73,82	366.189,91	71,29	0,00
Despesas de Capital	200.000,00	0,00	0,00	0,00	0,00	0,00	0,00	0,00	0,00
VIGILÂNCIA EPIDEMIOLÓGICA (XXXVI)	35.000,00	35.000,00	0,00	0,00	0,00	0,00	0,00	0,00	0,00
Despesas Correntes	35.000,00	35.000,00	0,00	0,00	0,00	0,00	0,00	0,00	0,00
Despesas de Capital	0,00	0,00	0,00	0,00	0,00	0,00	0,00	0,00	0,00
ALIMENTAÇÃO E NUTRIÇÃO (XXXVII)	0,00	0,00	0,00	0,00	0,00	0,00	0,00	0,00	0,00
Despesas Correntes	0,00	0,00	0,00	0,00	0,00	0,00	0,00	0,00	0,00
Despesas de Capital	0,00	0,00	0,00	0,00	0,00	0,00	0,00	0,00	0,00
OUTRAS SUBFUNÇÕES (XXXVIII)	500.000,00	2.071.600,00	1.980.040,43	95,58	1.309.702,68	63,22	1.194.382,63	57,66	0,00
Despesas Correntes	300.000,00	1.835.500,00	1.797.257,19	97,92	1.147.036,98	62,49	1.031.716,93	56,21	0,00
Despesas de Capital	200.000,00	236.100,00	182.783,24	77,42	162.665,70	68,90	162.665,70	68,90	0,00
TOTAL DAS DESPESAS NÃO COMPUTADAS NO CÁLCULO DO MÍNIMO (XXXIX) = (XXXII + XXXIII + XXXIV + XXXV + XXXVI + XXXVII + XXXVIII)	6.325.000,00	8.182.940,00	7.229.239,59	88,35	5.582.965,22	68,23	5.290.227,67	64,65	0,00
DESPESAS TOTAIS COM SAÚDE EXECUTADAS COM RECURSOS PRÓPRIOS E COM RECURSOS TRANSFERIDOS DE OUTROS ENTES									
DESPESAS TOTAIS COM SAÚDE EXECUTADAS COM RECURSOS PRÓPRIOS E COM RECURSOS TRANSFERIDOS DE OUTROS ENTES	DOTAÇÃO INICIAL	DOTAÇÃO ATUALIZADA (e)	DESPESAS EMPENHADAS		DESPESAS LIQUIDADAS		DESPESAS PAGAS		Inscritas em Restos a Pagar não Processados
			Até o Bimestre (d)	% (d/c)x100	Até o Bimestre (e)	% (e/c)x100	Até o bimestre (f)	% (f/c)x100	
ATENÇÃO BÁSICA (XL) = (IV + XXXII)	4.572.000,00	5.100.950,00	4.532.801,29	88,86	3.660.047,77	71,75	3.512.421,07	68,86	0,00
ASSISTÊNCIA HOSPITALAR E AMBULATORIAL (XLI) = (V + XXXIII)	1.092.000,00	635.300,00	402.832,30	63,41	354.036,22	55,73	335.681,42	52,84	0,00
SUORTE PROFILÁTICO E TERAPÊUTICO (XLII) = (VI + XXXIV)	146.000,00	116.000,00	29.000,00	25,00	18.049,29	15,56	18.049,29	15,56	0,00
VIGILÂNCIA SANITÁRIA (XLIII) = (VII + XXXV)	726.000,00	561.650,00	468.408,22	83,40	379.165,91	67,51	366.189,91	65,20	0,00
VIGILÂNCIA EPIDEMIOLÓGICA (XLIV) = (VIII + XXXVI)	37.000,00	37.000,00	0,00	0,00	0,00	0,00	0,00	0,00	0,00
ALIMENTAÇÃO E NUTRIÇÃO (XLV) = (XIX + XXXVII)	0,00	0,00	0,00	0,00	0,00	0,00	0,00	0,00	0,00
OUTRAS SUBFUNÇÕES (XLVI) = (X + XXXVIII)	3.433.000,00	6.859.100,00	6.482.007,48	94,50	4.981.284,66	72,62	4.696.135,10	68,47	0,00
TOTAL DAS DESPESAS COM SAÚDE (XLVII) = (XI + XXXIX)	10.006.000,00	13.310.000,00	11.915.049,29	89,52	9.392.583,85	70,57	8.928.476,79	67,08	0,00
(-) Despesas executadas com recursos provenientes das transferências de recursos de outros entes³	6.325.000,00	8.180.940,00	7.229.239,59	88,37	5.582.965,22	68,24	5.290.227,67	64,67	0,00
TOTAL DAS DESPESAS EXECUTADAS COM RECURSOS PRÓPRIOS (XLVIII)	3.681.000,00	5.129.060,00	4.685.809,70	91,36	3.809.618,63	74,28	3.638.249,12	70,93	0,00

FONTE: Sistema: Sistema CONTÁBIL, Unidade Responsável: PREFEITURA MUNICIPAL DE AMERICA DOURADA, Emissão: 26/11/2020, às 16:18:30, Assinado Digitalmente no dia 26/11/2020, às 16:18:30.

Notas:

1 Nos cinco primeiros bimestres do exercício, o acompanhamento será feito com base na despesa liquidada. No último bimestre do exercício, o valor deverá corresponder ao total da despesa empenhada

2 Até o exercício de 2018, o controle da execução dos restos a pagar considerava apenas os valores dos restos a pagar não processados (regra antiga). A partir do exercício de 2019, o controle da execução dos restos a pagar considera os restos a pagar processados e não processados (regra

nova)

3 Essas despesas são consideradas executadas pelo ente transferidor

ROSA MARIA DOURADO LOPES
Prefeito Municipal
CPF : 230.363.205-63

GEORGE ALMEIDA DA SILVA
Tesorreiro
CPF : 027.423.555-29

ELEILTON DA HORA SANTOS
Contador(a)
Reg. Prof.:

Prefeitura Municipal de America Dourada

BA - EXECUTIVO

PREFEITURA MUNICIPAL DE AMERICA DOURADA
 RELATÓRIO RESUMIDO DE EXECUÇÃO ORÇAMENTÁRIA
DEMONSTRATIVO DAS PARCERIAS PÚBLICO-PRIVADAS
 ORÇAMENTO FISCAL DA SEGURIDADE SOCIAL
 (Janeiro a Outubro) - 5º Bimestre de 2020



RREO – Anexo 13 (Lei nº 11.079, de 30.12.2004, arts. 22, 25 e 28)

RS 1,00

IMPACTOS DAS CONTRATAÇÕES DE PPP	SALDO TOTAL EM 31 DE DEZEMBRO DO EXERCÍCIO ANTERIOR (a)	REGISTROS EFETUADOS EM 2020	
		No bimestre	Até o bimestre (b)
TOTAL DE ATIVOS	0,00	0,00	0,00
Ativos Constituídos na SPE	0,00	0,00	0,00
TOTAL DE PASSIVOS (I)	0,00	0,00	0,00
Obrigações decorrentes de Ativos Constituídos pela SPE	0,00	0,00	0,00
Provisões de PPP	0,00	0,00	0,00
Outros Passivos	0,00	0,00	0,00
ATOS POTENCIAIS PASSIVOS	0,00	0,00	0,00
Obrigações Contratuais	0,00	0,00	0,00
Riscos não Provisionados	0,00	0,00	0,00
Garantias Concedidas	0,00	0,00	0,00
Outros Passivos Contingentes	0,00	0,00	0,00

DESPESAS DE PPP	EXERCÍCIO ANTERIOR	EXERCÍCIO CORRENTE 2020	2021	2022	2023	2024	2025	2026	2027	2028	2029
Do Ente Federado, exceto estaduais não dependentes (I)	0,00	0,00	0,00	0,00	0,00	0,00	0,00	0,00	0,00	0,00	0,00
Das Estaduais Não-dependentes	0,00	0,00	0,00	0,00	0,00	0,00	0,00	0,00	0,00	0,00	0,00
TOTAL DAS DESPESAS	0,00	0,00	0,00	0,00	0,00	0,00	0,00	0,00	0,00	0,00	0,00
PPP A CONTRATAR (II)	0,00	0,00	0,00	0,00	0,00	0,00	0,00	0,00	0,00	0,00	0,00
RECEITA CORRENTE LÍQUIDA (RCL) (III)	40.878.355,80	45.089.514,65	0,00	0,00	0,00	0,00	0,00	0,00	0,00	0,00	0,00
TOTAL DAS DESPESAS CONSIDERADA PARA O LIMITE (IV = I + II)	0,00	0,00	0,00	0,00	0,00	0,00	0,00	0,00	0,00	0,00	0,00
TOTAL DAS DESPESAS / RCL (%) (V = IV / III)	0,00	0,00	0,00	0,00	0,00	0,00	0,00	0,00	0,00	0,00	0,00

Nota:

FONTE: Sistema: Sistema CONTÁBIL. Unidade Responsável: PREFEITURA MUNICIPAL DE AMERICA DOURADA, Emissão: 26/11/2020, às 16:19:05, Assinado Digitalmente no dia 26/11/2020, às 16:19:05.

ROSA MARIA DOURADO LOPES
 Prefeito Municipal
 CPF : 230.363.205-63

GEORGE ALMEIDA DA SILVA
 Tesoureiro
 CPF : 027.423.555-29

ELEILTON DA HORA SANTOS
 Contador(a)
 Reg. Prof.:

Prefeitura Municipal de America Dourada

BA - EXECUTIVO

PREFEITURA MUNICIPAL DE AMERICA DOURADA

RELATÓRIO RESUMIDO DE EXECUÇÃO ORÇAMENTÁRIA

DEMONSTRATIVO SIMPLIFICADO DO RELATÓRIO RESUMIDO DA EXECUÇÃO ORÇAMENTÁRIA

ORÇAMENTO FISCAL DA SEGURIDADE SOCIAL

(Janeiro a Outubro) - 5º Bimestre de 2020



RREO - Anexo 14 (LRF, Art. 48)

Em Reais

BALANÇO ORÇAMENTÁRIO		Até o Bimestre		
RECEITAS				
Previsão Inicial				58.718.000,00
Previsão Atualizada				58.718.000,00
Receitas Realizadas				36.725.738,64
Déficit Orçamentário				0,00
Saldos de Exercícios Anteriores (Utilizados para Créditos Adicionais)				0,00
DESPESAS				
Dotação Inicial				58.718.000,00
Créditos Adicionais				14.345.584,64
Dotação Atualizada				59.396.086,00
Despesas Empenhadas				44.894.569,08
Despesas Liquidadas				35.347.932,41
Despesas Pagas				34.146.289,03
Superávit Orçamentário				1.377.806,23
DESPESAS POR FUNÇÃO / SUBFUNÇÃO		Até o Bimestre		
Despesas Empenhadas				44.894.569,08
Despesas Liquidadas				35.347.932,41
RECEITA CORRENTE LÍQUIDA - RCL		Até o Bimestre		
Receita Corrente Líquida				45.089.514,65
Receita Corrente Líquida Ajustada para Cálculo dos Limites de Endividamento				0,00
Receita Corrente Líquida Ajustada para Cálculo dos Limites da Despesa com Pessoal				0,00
RECEITAS E DESPESAS DOS REGIMES DE PREVIDÊNCIA DOS SERVIDORES		Até o Bimestre		
Regime Próprio de Previdência dos Servidores - PLANO PREVIDENCIÁRIO				
Receitas Previdenciárias Realizadas				0,00
Despesas Previdenciárias Empenhadas				0,00
Despesas Previdenciárias Liquidadas				0,00
Resultado Previdenciário				0,00
Regime Próprio de Previdência dos Servidores - PLANO FINANCEIRO				
Receitas Previdenciárias Realizadas				0,00
Despesas Previdenciárias Empenhadas				0,00
Despesas Previdenciárias Liquidadas				0,00
Resultado Previdenciário				0,00
RESULTADO NOMINAL E PRIMÁRIO		Meta Fixada no Anexo de Metas Fiscais da LDO (a)	Resultado Apurado Até o Bimestre (b)	% em Relação à Meta (b/a)
Resultado Nominal		0,00	2.574.659,97	0,00
Resultado Primário		0,00	1.798.395,50	0,00
RESTOS A PAGAR A PAGAR POR PODER E MINISTÉRIO PÚBLICO		Inscrição	Cancelamento Até o Bimestre	Pagamento Até o Bimestre
RESTOS A PAGAR PROCESSADOS				Saldo a Pagar
Poder Executivo	1.020.665,66	0,00	525.233,92	495.431,74
Poder Legislativo	1.020.665,66	0,00	525.233,92	495.431,74
Poder Judiciário	0,00	0,00	0,00	0,00
Ministério Público	0,00	0,00	0,00	0,00
Defensoria Pública	0,00	0,00	0,00	0,00
RESTOS A PAGAR NÃO-PROCESSADOS				
Poder Executivo	108.555,25	0,00	107.685,25	870,00
Poder Legislativo	108.555,25	0,00	107.685,25	870,00
Poder Poder Judiciário	0,00	0,00	0,00	0,00
Ministério Público	0,00	0,00	0,00	0,00
Defensoria Pública	0,00	0,00	0,00	0,00
TOTAL	1.129.220,91	0,00	632.919,17	496.301,74
DESPESAS COM MANUTENÇÃO E DESENVOLVIMENTO DO ENSINO		Valor Apurado Até o Bimestre	Limites Constitucionais Anuais	
			% Mínimo a Aplicar no Exercício	% Aplicado Até o Bimestre
Mínimo Anual de <18% / 25%> das Receitas de Impostos na Manutenção e Desenvolvimento do Ensino		16.333.437,24	<18% / 25%>	60,16
Mínimo Anual de 60% do FUNDEB na Remuneração do Magistério com Ensino Fundamental e Médio		0,00	60%	0,00
Mínimo Anual de 60% do FUNDEB na Remuneração do Magistério com Educação Infantil e Ensino Fundamental		11.723.083,13	60%	79,87
Complementação da União ao FUNDEB		0,00	100%	100,00
RECEITAS DE OPERAÇÕES DE CRÉDITO E DESPESAS DE CAPITAL		Valor Apurado Até o Bimestre	Saldo não realizado	
Receitas de Operação de Crédito		302.899,86		-252.899,86
Despesa de Capital Líquida		3.098.085,11		2.488.314,89
PROJEÇÃO ATUARIAL DOS REGIMES DE PREVIDÊNCIA		Exercício	10º Exercício	20º Exercício
				35º Exercício
Plano Previdenciário		0,00	0,00	0,00
Receitas Previdenciárias		0,00	0,00	0,00
Despesas Previdenciárias		0,00	0,00	0,00
Resultado Previdenciário		0,00	0,00	0,00
Plano Financeiro		0,00	0,00	0,00
Receitas Previdenciárias		0,00	0,00	0,00
Despesas Previdenciárias		0,00	0,00	0,00
Resultado Previdenciário		0,00	0,00	0,00
RECEITA DA ALIENAÇÃO DE ATIVOS E APLICAÇÃO DOS RECURSOS		Valor Apurado Até o Bimestre	Saldo a realizado	
Receita de Capital Resultante de Alienação de Ativos		0,00		0,00
Aplicação dos Recursos da Alienação de Ativos		0,00		0,00

Prefeitura Municipal de America Dourada

BA - EXECUTIVO

PREFEITURA MUNICIPAL DE AMERICA DOURADA

RELATÓRIO RESUMIDO DE EXECUÇÃO ORÇAMENTÁRIAAA

DEMONSTRATIVO SIMPLIFICADO DO RELATÓRIO RESUMIDO DA EXECUÇÃO ORÇAMENTÁRIA

ORÇAMENTO FISCAL DA SEGURIDADE SOCIAL

(Janeiro a Outubro) - 5º Bimestre de 2020



DESPESAS COM AÇÕES E SERVIÇOS PÚBLICOS DE SAÚDE	Valor Apurado Até o Bimestre	Limites Constitucionais Anual	
		% Mínimo a Aplicar no Exercício	% Aplicado Até o Bimestre
Despesas com Ações e Serviços Públicos de Saúde executadas com recursos de impostos	3.809.618,63	15,00	23,32
DESPESAS DE CARÁTER CONTINUADO DERIVADAS DE PPP		Valor Apurado no Exercício Corrente	
Total das Despesas Consideradas para o Limite / RCL (%)			0,00

FONTE: Sistema: Sistema CONTÁBIL, Unidade Responsável: PREFEITURA MUNICIPAL DE AMERICA DOURADA, Emissão: 26/11/2020, às 16:19:57, Assinado Digitalmente no dia 26/11/2020, às 16:19:57.

ROSA MARIA DOURADO LOPES
 Prefeito Municipal
 CPF : 230.363.205-63

GEORGE ALMEIDA DA SILVA
 Tesoureiro
 CPF : 027.423.555-29

ELEILTON DA HORA SANTOS
 Contador(a)
 Req. Prof.:

Prefeitura Municipal de America Dourada



BA - EXECUTIVO
PREFEITURA MUNICIPAL DE AMERICA DOURADA
 RELATÓRIO RESUMIDO DE EXECUÇÃO ORÇAMENTÁRIA
DEMONSTRATIVO DE SENTENÇAS JUDICIAIS
 ORÇAMENTO FISCAL DA SEGURIDADE SOCIAL
 Setembro de 2020

Artigos 19, § 4º e 30º, § 7º da L.C. 101/00 (Portaria TCM/BA Nº 460)

Beneficiário	Determinação		Nº NE de Origem	Pagamento		
	Data	Valor		Data	Valor	Nº do PP
TRIBUNAL REGIONAL DO TRABALHO DA 5 A REGIAO	10/09/2020	46.373,96	494	10/09/2020	46.373,96	2528
TOTAL	-	46.373,96	-	-	46.373,96	-

ROSA MARIA DOURADO LOPES
 Prefeito Municipal
 CPF : 230.363.205-63

GEORGE ALMEIDA DA SILVA
 Tesoureiro
 CPF : 027.423.555-29

ELEILTON DA HORA SANTOS
 Contador(a)
 Reg. Prof.:

Prefeitura Municipal de America Dourada



BA - EXECUTIVO
PREFEITURA MUNICIPAL DE AMERICA DOURADA
 RELATÓRIO RESUMIDO DE EXECUÇÃO ORÇAMENTÁRIA
DEMONSTRATIVO DE SENTENÇAS JUDICIAIS
 ORÇAMENTO FISCAL DA SEGURIDADE SOCIAL
 Outubro de 2020

Artigos 19, § 4º e 30º, § 7º da L.C. 101/00 (Portaria TCM/BA Nº 460)

Beneficiário	Determinação		Nº NE de Origem	Pagamento		
	Data	Valor		Data	Valor	Nº do PP
TRIBUNAL REGIONAL DO TRABALHO DA 5 A REGIAO TRIBUNAL DE JUSTICA DO DISTRITO FEDERAL E DOS TERRITORIOS	09/10/2020	37.354,63	494	09/10/2020	37.354,63	2921
	26/10/2020	23.690,00	748	26/10/2020	23.690,00	3032
TOTAL	-	61.044,63	-	-	61.044,63	-

ROSA MARIA DOURADO LOPES
 Prefeito Municipal
 CPF : 230.363.205-63

GEORGE ALMEIDA DA SILVA
 Tesoureiro
 CPF : 027.423.555-29

EELITON DA HORA SANTOS
 Contador(a)
 Reg. Prof.:

Prefeitura Municipal de America Dourada

Portaria



ESTADO DA BAHIA
MUNICÍPIO DE AMÉRICA DOURADA
Av. Romão Gramacho, 77 – Centro – Cep. 44.910-000
Tel.: (74) 3692-2000 – CNPJ. 13.891.536/0001-96

PORTARIA Nº 38/2020

Dispõe sobre a nomeação de Comissão especial para verificação e apuração e regularização da Conta de Responsabilidade em nome do Sr. Hamilton dos Santos, na Prefeitura Municipal de América Dourada. e dá outras providências.

A PREFEITA MUNICIPAL DE AMÉRICA DOURADA, ESTADO DA BAHIA, no uso das atribuições que lhe são conferidas pela Lei Orgânica do Município.

DECRETA:

Art. 1º- Ficam nomeados os Srs. Oton Gomes de Oliveira – **matrícula 01**, Mario Otacilio Dourado – **matrícula 1359** e Sra. Viviane Barberino de Souza - **matrícula 1076**, para sob a presidência do primeiro, compor a comissão processante para verificar e, se necessário, apurar e regularizar Saldo da Conta de Responsabilidade em nome do Sr. Hamilton dos Santos – Ex Tesoureiro.

Art. 2º- Este Decreto entra em vigor na data de sua publicação.

Art. 3º - Revogam-se as disposições contrárias.

América Dourada – BA, 19 de Novembro de 2020.

Rosa Maria Dourado Lopes
Prefeita Municipal

Prefeitura Municipal de America Dourada



ESTADO DA BAHIA
MUNICÍPIO DE AMÉRICA DOURADA
Av. Romão Gramacho, 77 – Centro – Cep. 44.910-000
Tel.: (74) 3692-2000 – CNPJ. 13.891.536/0001-96

PORTARIA Nº 39/2020

Dispõe sobre a nomeação de Comissão especial para verificação e regularização do Saldo do Passivo – Conta Contábil INSS da Prefeitura Municipal de América Dourada, seus Fundos e Órgãos integrantes da Administração Direta, e dá outras providências.

A PREFEITA MUNICIPAL DE AMÉRICA DOURADA, ESTADO DA BAHIA, no uso das atribuições que lhe são conferidas pela Lei Orgânica do Município.

DECRETA:

Art. 1º- Ficam nomeados a Sra. Viviane Barberino de Souza – **matrícula 1076**, e os Srs. Mario Otacílio Dourado – **matrícula 1359** e Sr. Paulo Roberto Inácio de Almeida - **matrícula 1555**, para sob a presidência da primeira, compor a comissão processante para verificar e, se necessário, regularizar e reclassificar o Saldo da Conta Contábil INSS no Passivo.

Art. 2º- Este Decreto entra em vigor na data de sua publicação.

Art. 3º - Revogam-se as disposições contrárias.

América Dourada – BA, 19 de Novembro de 2020.

Rosa Maria Dourado Lopes
Prefeita Municipal