



Diário Oficial do **Município**

Prefeitura Municipal de Cordeiros

quinta-feira, 22 de dezembro de 2022

Ano XIII - Edição nº 01567 | Caderno 1

Prefeitura Municipal de Cordeiros publica



Praça Coronel José Moreira Cordeiro | 104 | Centro | Cordeiros-Ba

www.pmcordeiros.ba.ipmbrasil.org.br

Este documento foi assinado digitalmente por SERASA Experian
C1CDC768E2F159FD08BDF676AD1A637D

Prefeitura Municipal de Cordeiros

SUMÁRIO

- DECRETO FINANCEIRO Nº 106 - APROVA A PROGRAMAÇÃO DA EXECUÇÃO FINANCEIRA DOS ÓRGÃOS, ENTIDADES E FUNDOS DO MUNICÍPIO, PARA O EXERCÍCIO 2023, E DÁ OUTRAS PROVIDÊNCIAS.
- EXTRATO DE TERMO ADITIVO DE PRORROGAÇÃO DE PRAZO - FATOR SISTEMAS E CONSULTORIAS LTDA
- TERMO ADITIVO DE PRORROGAÇÃO DE PRAZO - FATOR SISTEMAS E CONSULTORIAS LTDA
- EXTRATO DE TERMO ADITIVO DE PRORROGAÇÃO DE PRAZO - FILOMENA MARIA DA SILVA 48526703587
- TERMO ADITIVO DE PRORROGAÇÃO DE PRAZO - FILOMENA MARIA DA SILVA 48526703587
- EXTRATO DE TERMO ADITIVO DE PRORROGAÇÃO DE PRAZO - ELTON CRUZ DA SILVA DE OLIVEIRA 01319219594
- TERMO ADITIVO DE PRORROGAÇÃO DE PRAZO - ELTON CRUZ DA SILVA DE OLIVEIRA 01319219594
- EXTRATO DE TERMO ADITIVO DE PRORROGAÇÃO DE PRAZO - NIVALDO SIMOES CHAVES 00348472510
- TERMO ADITIVO DE PRORROGAÇÃO DE PRAZO - NIVALDO SIMOES CHAVES 00348472510
- TERMO ADITIVO DE PRORROGAÇÃO DE PRAZO - ANTONIO ALVES MOREIRA 10941649504
- EXTRATO DE TERMO ADITIVO DE PRORROGAÇÃO DE PRAZO - EDELSON JOSÉ DOS SANTOS 00006150560
- TERMO ADITIVO DE PRORROGAÇÃO DE PRAZO - EDELSON JOSÉ DOS SANTOS 00006150560
- EXTRATO DE TERMO ADITIVO DE PRORROGAÇÃO DE PRAZO - MAURINO DE OLIVEIRA VIEIRA 06219722582
- TERMO ADITIVO DE PRORROGAÇÃO DE PRAZO - MAURINO DE OLIVEIRA VIEIRA 06219722582
- EXTRATO DE TERMO ADITIVO DE PRORROGAÇÃO DE PRAZO - GEREMIAS ALVES CORDEIRO 04675607578
- TERMO ADITIVO DE PRORROGAÇÃO DE PRAZO - GEREMIAS ALVES CORDEIRO 04675607578
- EXTRATO DE TERMO ADITIVO DE PRORROGAÇÃO DE PRAZO - JUNIOR JARDIM DE OLIVEIRA 40025119877
- TERMO ADITIVO DE PRORROGAÇÃO DE PRAZO - JUNIOR JARDIM DE OLIVEIRA 40025119877
- EXTRATO DO CONTRATO Nº 246/2022 - ALFA PRODUÇÕES ARTÍSTICAS, SERVIÇOS E TRANSPORTES LTDA – ME
- CONTRATO Nº 246/2022 - ALFA PRODUÇÕES ARTÍSTICAS, SERVIÇOS E TRANSPORTES LTDA - ME
- EXTRATO DE AUTORIZAÇÃO DE CONTRATAÇÃO DIRETA, ATO EXTRATO DE INEXIGIBILIDADE DE LICITAÇÃO E RATIFICATÓRIO, TERMO DE ADJUDICAÇÃO E HOMOLOGAÇÃO - ALFA PRODUÇÕES ARTÍSTICAS, SERVIÇOS E TRANSPORTES LTDA - ME

Prefeitura Municipal de Cordeiros

Decreto Financeiro/Contábil



PREFEITURA MUNICIPAL DE CORDEIROS
Praça Cel. José Moreira Cordeiro, 104 – Centro.
CNPJ: 13.694.468/0001-75 Fone/Fax: (77) 3447-2114
E-mail: prefeitura_cordeiros@yahoo.com.br
CEP: 46.280-000 – Cordeiros – Bahia



DECRETO FINANCEIRO Nº 106, DE 21 DE DEZEMBRO DE 2022.

Aprova a Programação da Execução Financeira dos órgãos, entidades e fundos do Município, para o exercício 2023, e dá outras providências.

O PREFEITO DO MUNICÍPIO DE CORDEIROS, ESTADO DA BAHIA, no uso de suas atribuições legais, com fundamento no disposto nos arts. 8º e 13 da Lei Complementar Federal nº. 101, de 04 de maio de 2000, na Lei Federal nº. 4320, de 17 de março de 1964, e objetivando assegurar o cumprimento das metas fiscais na execução da Lei Orçamentária de 2023, na forma prevista na Lei nº 707, de 20 de junho de 2022, que dispôs sobre a Lei de Diretrizes Orçamentárias.

DECRETA

Art. 1º - Fica aprovada a Programação da Execução Financeira do município, para o exercício de 2023, compreendendo o fluxo bimestral de receita e o cronograma de execução mensal de desembolso, na forma conforme **anexos** deste Decreto.

Parágrafo único. A programação financeira consiste no disciplinamento da execução orçamentária, tendo como base o provável fluxo de ingressos para fazer face à distribuição dos recursos, segundo as prioridades de governo e os limites estabelecidos na Lei de Diretrizes Orçamentárias.

Art. 2º. O Fluxo da Execução das Receitas-Programação Financeira, indica a estimativa de arrecadação do município, em cada mês e no exercício, segundo a sua natureza, compreendendo a Administração Direta e Indireta, na forma conforme o **anexo** deste Decreto.

Art. 3º. O Cronograma de Execução Mensal de Desembolso compreenderá as despesas consignadas à Unidade Orçamentária, contendo atividades, projetos e encargos especiais, classificadas segundo o seu grupo e natureza, na forma conforme o **anexo**.

Prefeitura Municipal de Cordeiros



PREFEITURA MUNICIPAL DE CORDEIROS
Praça Cel. José Moreira Cordeiro, 104 – Centro.
CNPJ: 13.694.468/0001-75 Fone/Fax: (77) 3447-2114
E-mail: prefeitura_cordeiros@yahoo.com.br
CEP: 46.280-000 – Cordeiros – Bahia



Parágrafo único. A liquidação de despesas somente poderá ocorrer, respeitados os limites aprovados, na forma conforme o anexo.

Art. 4º. As alterações do Fluxo da Execução das Receitas - Programação Financeira e do Cronograma de Execução Mensal de Desembolso, (**Anexos**) serão efetivadas mediante Decreto.

Parágrafo único. Os **Anexos** poderão ser alterados:

I - Em decorrência da necessidade de limitação de liquidações e movimentação financeira, nos 30 (trinta) dias subsequentes ao final do bimestre em que for verificado que a realização da receita poderá não comportar o cumprimento da programação da execução de desembolso para o bimestre seguinte, bem como da meta fiscal para o exercício, estabelecida na Lei de Diretrizes Orçamentárias;

II - Em decorrência da necessidade de reprogramação do fluxo de receitas e do cronograma de desembolso, nos 30 (trinta) dias subsequentes ao final do bimestre, sempre que for verificado que a realização da receita superou os montantes previstos no bimestre anterior;

III - a qualquer tempo, em decorrência da necessidade de recomposição de receitas, em razão de ingressos não previstos, e de despesas, pelos créditos adicionais abertos no exercício e que terão sua execução condicionada aos limites fixados à conta das fontes de recursos correspondentes;

IV - A qualquer tempo, em decorrência da necessidade de programação de receitas e despesas de convênios, na forma do art. 6º.

Art. 5º. O pagamento de despesas de natureza extraorçamentária, inclusive os Restos a Pagar, fica autorizado até os montantes dos saldos financeiros remanescentes do exercício anterior e das diferenças positivas apuradas em cada mês e neste exercício, entre o fluxo

Prefeitura Municipal de Cordeiros



PREFEITURA MUNICIPAL DE CORDEIROS
Praça Cel. José Moreira Cordeiro, 104 – Centro.
CNPJ: 13.694.468/0001-75 Fone/Fax: (77) 3447-2114
E-mail: prefeitura_cordeiros@yahoo.com.br
CEP: 46.280-000 – Cordeiros – Bahia



provável de receitas, e o cronograma de despesas, observado a meta de resultado fiscal para exercício de 2023, prevista no Anexo deste Decreto.

Parágrafo único. Observada as disposições contidas no caput deste artigo, o superávit financeiro líquido apurado será utilizado como fonte de recursos para abertura de créditos adicionais.

Art. 6º. O Fluxo de execução de receitas e o cronograma de desembolso de despesas de convênios atenderão a programação constante do respectivo Plano de Aplicação.

Art. 7º. Os recursos financeiros correspondentes aos créditos orçamentários consignados na Lei Orçamentária de 2023, e em seus créditos adicionais, ao Poder Legislativo, ser-lhes-ão entregues até o dia 20 (vinte) de cada mês, em cumprimento ao disposto no art. 168 da Constituição Federal, na Emenda Constitucional 25/00 e na Lei de Responsabilidade Fiscal, observada a discriminação de sua origem por fonte de receitas.

Art. 8º. Os recursos legalmente vinculados às finalidades específicas serão utilizados exclusivamente para atender ao objeto de sua vinculação, ainda que em exercício diverso daquele em que ocorrer o ingresso.

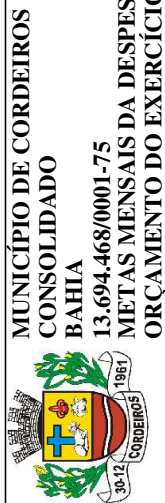
Art. 9º. Os recursos financeiros correspondentes aos créditos orçamentários consignados na Lei Orçamentária de 2023, e em seus créditos adicionais, aos Fundos, Autarquias e Fundações serão financeiramente transferidos à conta bancária do respectivo ente.

Art. 10º. Este Decreto vigorará de 1º de janeiro a 31 de dezembro de 2023.

GABINETE DO PREFEITO MUNICIPAL DE CORDEIROS, em 21 de dezembro de 2022.

DELCI ALVES LUZ
Prefeito Municipal

Prefeitura Municipal de Cordeiros



**MUNICÍPIO DE CORDEIROS
CONSOLIDADO
BAHIA
13.694.468/0001-75
ORÇAMENTO DO EXERCÍCIO DE 2023**

Código	Descrição	Orçamento	Janeiro		Fevereiro		Março		Abril		Maio		Junho		Julho		Agosto		Setembro		Outubro		Novembro		Dezembro						
			Total 1º Bimestre	Total 2º Bimestre	Total 3º Bimestre	Total 4º Bimestre	Total 5º Bimestre	Total 6º Bimestre	Total 1º Bimestre	Total 2º Bimestre	Total 3º Bimestre	Total 4º Bimestre	Total 5º Bimestre	Total 6º Bimestre	Total 1º Bimestre	Total 2º Bimestre	Total 3º Bimestre	Total 4º Bimestre	Total 5º Bimestre	Total 6º Bimestre											
0101 - CAMARA MUNICIPAL																															
01 - CAMARA MUNICIPAL																															
3300000000	Despesas Correntes	1.343.000,11	111.916,23	111.916,23	111.916,23	111.916,23	111.916,23	111.916,23	111.916,23	111.916,23	111.916,23	111.916,23	111.916,23	111.916,23	111.916,23	111.916,23	111.916,23	111.916,23	111.916,23	111.916,23	111.916,23	111.916,23	111.916,23	111.916,23	111.916,23	111.916,23	111.916,23	111.916,23	111.916,23		
3100000000	Pessoal e Encargos Sociais	1.106.999,99	92.249,63	92.249,63	92.249,63	92.249,63	92.249,63	92.249,63	92.249,63	92.249,63	92.249,63	92.249,63	92.249,63	92.249,63	92.249,63	92.249,63	92.249,63	92.249,63	92.249,63	92.249,63	92.249,63	92.249,63	92.249,63	92.249,63	92.249,63	92.249,63	92.249,63	92.249,63	92.249,63	92.249,63	
3190000000	Aplicações Diretas	1.106.999,99	92.249,63	92.249,63	92.249,63	92.249,63	92.249,63	92.249,63	92.249,63	92.249,63	92.249,63	92.249,63	92.249,63	92.249,63	92.249,63	92.249,63	92.249,63	92.249,63	92.249,63	92.249,63	92.249,63	92.249,63	92.249,63	92.249,63	92.249,63	92.249,63	92.249,63	92.249,63	92.249,63	92.249,63	
3190040000	Contratação por Tempo Determinado	2.000,04	166,67	166,67	166,67	166,67	166,67	166,67	166,67	166,67	166,67	166,67	166,67	166,67	166,67	166,67	166,67	166,67	166,67	166,67	166,67	166,67	166,67	166,67	166,67	166,67	166,67	166,67	166,67	166,67	
3190110000	Vencimentos e Vantagens Fixas - Pessoal Civil	940.000,00	78.333,02	78.333,02	78.333,02	78.333,02	78.333,02	78.333,02	78.333,02	78.333,02	78.333,02	78.333,02	78.333,02	78.333,02	78.333,02	78.333,02	78.333,02	78.333,02	78.333,02	78.333,02	78.333,02	78.333,02	78.333,02	78.333,02	78.333,02	78.333,02	78.333,02	78.333,02	78.333,02	78.333,02	
3190130000	Obrigações Patronais	163.000,01	13.583,28	13.583,28	13.583,28	13.583,28	13.583,28	13.583,28	13.583,28	13.583,28	13.583,28	13.583,28	13.583,28	13.583,28	13.583,28	13.583,28	13.583,28	13.583,28	13.583,28	13.583,28	13.583,28	13.583,28	13.583,28	13.583,28	13.583,28	13.583,28	13.583,28	13.583,28	13.583,28	13.583,28	
3190160000	Outras Despesas Variáveis - Pessoal Civil	999,97	83,33	83,33	83,33	83,33	83,33	83,33	83,33	83,33	83,33	83,33	83,33	83,33	83,33	83,33	83,33	83,33	83,33	83,33	83,33	83,33	83,33	83,33	83,33	83,33	83,33	83,33	83,33	83,33	
3190940000	Indenizações e Restituições Trabalhistas	999,97	83,33	83,33	83,33	83,33	83,33	83,33	83,33	83,33	83,33	83,33	83,33	83,33	83,33	83,33	83,33	83,33	83,33	83,33	83,33	83,33	83,33	83,33	83,33	83,33	83,33	83,33	83,33	83,33	
3300000000	Outras Despesas Correntes	236.000,12	19.666,60	19.666,60	19.666,60	19.666,60	19.666,60	19.666,60	19.666,60	19.666,60	19.666,60	19.666,60	19.666,60	19.666,60	19.666,60	19.666,60	19.666,60	19.666,60	19.666,60	19.666,60	19.666,60	19.666,60	19.666,60	19.666,60	19.666,60	19.666,60	19.666,60	19.666,60	19.666,60	19.666,60	
3390000000	Aplicações Diretas	236.000,12	19.666,60	19.666,60	19.666,60	19.666,60	19.666,60	19.666,60	19.666,60	19.666,60	19.666,60	19.666,60	19.666,60	19.666,60	19.666,60	19.666,60	19.666,60	19.666,60	19.666,60	19.666,60	19.666,60	19.666,60	19.666,60	19.666,60	19.666,60	19.666,60	19.666,60	19.666,60	19.666,60	19.666,60	19.666,60
3390140000	Dívidas - Civil	9.000,03	750,00	750,00	750,00	750,00	750,00	750,00	750,00	750,00	750,00	750,00	750,00	750,00	750,00	750,00	750,00	750,00	750,00	750,00	750,00	750,00	750,00	750,00	750,00	750,00	750,00	750,00	750,00	750,00	750,00
3390300000	Material de Consumo	33.999,98	2.833,32	2.833,32	2.833,32	2.833,32	2.833,32	2.833,32	2.833,32	2.833,32	2.833,32	2.833,32	2.833,32	2.833,32	2.833,32	2.833,32	2.833,32	2.833,32	2.833,32	2.833,32	2.833,32	2.833,32	2.833,32	2.833,32	2.833,32	2.833,32	2.833,32	2.833,32	2.833,32	2.833,32	2.833,32
3390330000	Passagens e Despesas com Locomoção	8.000,06	666,67	666,67	666,67	666,67	666,67	666,67	666,67	666,67	666,67	666,67	666,67	666,67	666,67	666,67	666,67	666,67	666,67	666,67	666,67	666,67	666,67	666,67	666,67	666,67	666,67	666,67	666,67	666,67	666,67
3390350000	Serviços de Consultoria	129.000,03	10.749,96	10.749,96	10.749,96	10.749,96	10.749,96	10.749,96	10.749,96	10.749,96	10.749,96	10.749,96	10.749,96	10.749,96	10.749,96	10.749,96	10.749,96	10.749,96	10.749,96	10.749,96	10.749,96	10.749,96	10.749,96	10.749,96	10.749,96	10.749,96	10.749,96	10.749,96	10.749,96	10.749,96	10.749,96
3390360000	Outros Serviços de Tercários - Pessoa Física	2.000,04	166,67	166,67	166,67	166,67	166,67	166,67	166,67	166,67	166,67	166,67	166,67	166,67	166,67	166,67	166,67	166,67	166,67	166,67	166,67	166,67	166,67	166,67	166,67	166,67	166,67	166,67	166,67	166,67	166,67
3390390000	Outros Serviços de Tercários - Pessoa Jurídica	50.000,00	4.166,65	4.166,65	4.166,65	4.166,65	4.166,65	4.166,65	4.166,65	4.166,65	4.166,65	4.166,65	4.166,65	4.166,65	4.166,65	4.166,65	4.166,65	4.166,65	4.166,65	4.166,65	4.166,65	4.166,65	4.166,65	4.166,65	4.166,65	4.166,65	4.166,65	4.166,65	4.166,65	4.166,65	4.166,65
3390400000	Serviços de Tecnologia da Informação e Comunicação -	2.000,04	166,67	166,67	166,67	166,67	166,67	166,67	166,67	166,67	166,67	166,67	166,67	166,67	166,67	166,67	166,67	166,67	166,67	166,67	166,67	166,67	166,67	166,67	166,67	166,67	166,67	166,67	166,67	166,67	166,67
3390910000	Sentenças Judiciais	999,97	83,33	83,33	83,33	83,33	83,33	83,33	83,33	83,33	83,33	83,33	83,33	83,33	83,33	83,33	83,33	83,33	83,33	83,33	83,33	83,33	83,33	83,33	83,33	83,33	83,33	83,33	83,33	83,33	83,33

Prefeitura Municipal de Cordeiros


Código	Descrição	Orçamento	Janeiro		Fevereiro		Março		Abril		Maio		Junho		Julho		Agosto		Setembro		Outubro		Novembro		Dezembro							
			Total 1º Bimestre	Total 2º Bimestre	Total 3º Bimestre	Total 4º Bimestre	Total 5º Bimestre	Total 6º Bimestre	Total 1º Bimestre	Total 2º Bimestre	Total 3º Bimestre	Total 4º Bimestre	Total 5º Bimestre	Total 6º Bimestre	Total 1º Bimestre	Total 2º Bimestre	Total 3º Bimestre	Total 4º Bimestre	Total 5º Bimestre	Total 6º Bimestre												
MUNICÍPIO DE CORDEIROS																																
CONSOLIDADO																																
BAHIA																																
13.694.468/0001-75																																
METAS MENSIAIS DA DESPESA COM SOMA BIMESTRAL POR LIMITAÇÕES DE EMPENHO																																
ORÇAMENTO DO EXERCÍCIO DE 2023																																
0101 - CAMARA MUNICIPAL																																
01 - CAMARA MUNICIPAL																																
3390200000	Despesas de Exercícios Anteriores	999.97	83,33	83,33	83,33	83,33	83,33	83,33	83,33	83,33	83,33	83,33	83,33	83,33	83,33	83,33	83,33	83,33	83,33	83,33	83,33	83,33	83,33	83,33	83,33	83,33	83,33	83,33	83,33	83,33		
4000000000	Despesas de Capital	153.000,01	12.749,95	12.749,95	12.749,95	12.749,95	12.749,95	12.749,95	12.749,95	12.749,95	12.749,95	12.749,95	12.749,95	12.749,95	12.749,95	12.749,95	12.749,95	12.749,95	12.749,95	12.749,95	12.749,95	12.749,95	12.749,95	12.749,95	12.749,95	12.749,95	12.749,95	12.749,95	12.749,95	12.749,95	12.749,95	
4400000000	Investimentos	153.000,01	12.749,95	12.749,95	12.749,95	12.749,95	12.749,95	12.749,95	12.749,95	12.749,95	12.749,95	12.749,95	12.749,95	12.749,95	12.749,95	12.749,95	12.749,95	12.749,95	12.749,95	12.749,95	12.749,95	12.749,95	12.749,95	12.749,95	12.749,95	12.749,95	12.749,95	12.749,95	12.749,95	12.749,95	12.749,95	
4490000000	Aplicações Diretas	153.000,01	12.749,95	12.749,95	12.749,95	12.749,95	12.749,95	12.749,95	12.749,95	12.749,95	12.749,95	12.749,95	12.749,95	12.749,95	12.749,95	12.749,95	12.749,95	12.749,95	12.749,95	12.749,95	12.749,95	12.749,95	12.749,95	12.749,95	12.749,95	12.749,95	12.749,95	12.749,95	12.749,95	12.749,95	12.749,95	
4490510000	Obras e Instalações	3.999,98	333,33	333,33	333,33	333,33	333,33	333,33	333,33	333,33	333,33	333,33	333,33	333,33	333,33	333,33	333,33	333,33	333,33	333,33	333,33	333,33	333,33	333,33	333,33	333,33	333,33	333,33	333,33	333,33	333,33	
4490520000	Equipamentos e Material Permanente	146.999,99	12.249,95	12.249,95	12.249,95	12.249,95	12.249,95	12.249,95	12.249,95	12.249,95	12.249,95	12.249,95	12.249,95	12.249,95	12.249,95	12.249,95	12.249,95	12.249,95	12.249,95	12.249,95	12.249,95	12.249,95	12.249,95	12.249,95	12.249,95	12.249,95	12.249,95	12.249,95	12.249,95	12.249,95	12.249,95	12.249,95
4490610000	Aquisição de Imóveis	2.000,04	166,67	166,67	166,67	166,67	166,67	166,67	166,67	166,67	166,67	166,67	166,67	166,67	166,67	166,67	166,67	166,67	166,67	166,67	166,67	166,67	166,67	166,67	166,67	166,67	166,67	166,67	166,67	166,67	166,67	
TOTAL DA UNIDADE:		1.496.000,12	124.666,18	124.666,18	124.666,18	124.666,18	124.666,18	124.666,18	124.666,18	124.666,18	124.666,18	124.666,18	124.666,18	124.666,18	124.666,18	124.666,18	124.666,18	124.666,18	124.666,18	124.666,18	124.666,18	124.666,18	124.666,18	124.666,18	124.666,18	124.666,18	124.666,18	124.666,18	124.666,18	124.666,18	124.666,18	
TOTAL DA UNIDADE POR BIMESTRE:		1.496.000,12	0,00	0,00	0,00	0,00	0,00	0,00	0,00	0,00	0,00	0,00	0,00	0,00	0,00	0,00	0,00	0,00	0,00	0,00	0,00	0,00	0,00	0,00	0,00	0,00	0,00	0,00	0,00	0,00	0,00	
TOTAL DO ORÇÃO:		1.496.000,12	124.666,18	124.666,18	124.666,18	124.666,18	124.666,18	124.666,18	124.666,18	124.666,18	124.666,18	124.666,18	124.666,18	124.666,18	124.666,18	124.666,18	124.666,18	124.666,18	124.666,18	124.666,18	124.666,18	124.666,18	124.666,18	124.666,18	124.666,18	124.666,18	124.666,18	124.666,18	124.666,18	124.666,18	124.666,18	
TOTAL DO ÓRGÃO POR BIMESTRE:		1.496.000,12	0,00	0,00	0,00	0,00	0,00	0,00	0,00	0,00	0,00	0,00	0,00	0,00	0,00	0,00	0,00	0,00	0,00	0,00	0,00	0,00	0,00	0,00	0,00	0,00	0,00	0,00	0,00	0,00	0,00	

Prefeitura Municipal de Cordeiros

Código	Descrição	Orçamento	Janeiro		Fevereiro		Março		Abril		Maio		Junho		Julho		Agosto		Setembro		Outubro		Novembro		Dezembro						
			Total 1º Bimestre	Total 2º Bimestre	Total 3º Bimestre	Total 4º Bimestre	Total 5º Bimestre	Total 6º Bimestre	Total 1º Bimestre	Total 2º Bimestre	Total 3º Bimestre	Total 4º Bimestre	Total 5º Bimestre	Total 6º Bimestre	Total 1º Bimestre	Total 2º Bimestre	Total 3º Bimestre	Total 4º Bimestre	Total 5º Bimestre	Total 6º Bimestre											
0301 - GABINETE DO PREFEITO																															
01 - GABINETE DO PREFEITO																															
3000000000	Despesas Correntes	250.000,00	20.833,21	20.833,21	20.833,21	20.833,21	20.833,21	20.833,21	20.833,21	20.833,21	20.833,21	20.833,21	20.833,21	20.833,21	20.833,21	20.833,21	20.833,21	20.833,21	20.833,21	20.833,21	20.833,21	20.833,21	20.833,21	20.833,21	20.833,21	20.833,21	20.833,21	20.833,21	20.833,21	20.833,21	
3100000000	Pessoal e Encargos Sociais	205.000,00	17.083,25	17.083,25	17.083,25	17.083,25	17.083,25	17.083,25	17.083,25	17.083,25	17.083,25	17.083,25	17.083,25	17.083,25	17.083,25	17.083,25	17.083,25	17.083,25	17.083,25	17.083,25	17.083,25	17.083,25	17.083,25	17.083,25	17.083,25	17.083,25	17.083,25	17.083,25	17.083,25	17.083,25	
3190000000	Aplicações Diretas	205.000,00	17.083,25	17.083,25	17.083,25	17.083,25	17.083,25	17.083,25	17.083,25	17.083,25	17.083,25	17.083,25	17.083,25	17.083,25	17.083,25	17.083,25	17.083,25	17.083,25	17.083,25	17.083,25	17.083,25	17.083,25	17.083,25	17.083,25	17.083,25	17.083,25	17.083,25	17.083,25	17.083,25	17.083,25	
3190110000	Vencimentos e Vantagens Fixas - Pessoal Civil	201.000,00	16.749,93	16.749,93	16.749,93	16.749,93	16.749,93	16.749,93	16.749,93	16.749,93	16.749,93	16.749,93	16.749,93	16.749,93	16.749,93	16.749,93	16.749,93	16.749,93	16.749,93	16.749,93	16.749,93	16.749,93	16.749,93	16.749,93	16.749,93	16.749,93	16.749,93	16.749,93	16.749,93	16.749,93	
3190130000	Obrigações Patronais	2.000,00	166,66	166,66	166,66	166,66	166,66	166,66	166,66	166,66	166,66	166,66	166,66	166,66	166,66	166,66	166,66	166,66	166,66	166,66	166,66	166,66	166,66	166,66	166,66	166,66	166,66	166,66	166,66	166,66	
3190020000	Despesas de Exercícios Anteriores	1.000,00	83,33	83,33	83,33	83,33	83,33	83,33	83,33	83,33	83,33	83,33	83,33	83,33	83,33	83,33	83,33	83,33	83,33	83,33	83,33	83,33	83,33	83,33	83,33	83,33	83,33	83,33	83,33	83,33	
3190040000	Indenizações e Restituições Trabalhistas	1.000,00	83,33	83,33	83,33	83,33	83,33	83,33	83,33	83,33	83,33	83,33	83,33	83,33	83,33	83,33	83,33	83,33	83,33	83,33	83,33	83,33	83,33	83,33	83,33	83,33	83,33	83,33	83,33	83,33	
3300000000	Outras Despesas Correntes	45.000,00	3.749,96	3.749,96	3.749,96	3.749,96	3.749,96	3.749,96	3.749,96	3.749,96	3.749,96	3.749,96	3.749,96	3.749,96	3.749,96	3.749,96	3.749,96	3.749,96	3.749,96	3.749,96	3.749,96	3.749,96	3.749,96	3.749,96	3.749,96	3.749,96	3.749,96	3.749,96	3.749,96	3.749,96	
3390000000	Aplicações Diretas	45.000,00	3.749,96	3.749,96	3.749,96	3.749,96	3.749,96	3.749,96	3.749,96	3.749,96	3.749,96	3.749,96	3.749,96	3.749,96	3.749,96	3.749,96	3.749,96	3.749,96	3.749,96	3.749,96	3.749,96	3.749,96	3.749,96	3.749,96	3.749,96	3.749,96	3.749,96	3.749,96	3.749,96	3.749,96	3.749,96
3390140000	Dívidas - Civil	36.000,00	2.999,99	2.999,99	2.999,99	2.999,99	2.999,99	2.999,99	2.999,99	2.999,99	2.999,99	2.999,99	2.999,99	2.999,99	2.999,99	2.999,99	2.999,99	2.999,99	2.999,99	2.999,99	2.999,99	2.999,99	2.999,99	2.999,99	2.999,99	2.999,99	2.999,99	2.999,99	2.999,99	2.999,99	2.999,99
3390300000	Material de Consumo	2.000,00	166,66	166,66	166,66	166,66	166,66	166,66	166,66	166,66	166,66	166,66	166,66	166,66	166,66	166,66	166,66	166,66	166,66	166,66	166,66	166,66	166,66	166,66	166,66	166,66	166,66	166,66	166,66	166,66	
3390330000	Passagens e Despesas com Locomoção	1.000,00	83,33	83,33	83,33	83,33	83,33	83,33	83,33	83,33	83,33	83,33	83,33	83,33	83,33	83,33	83,33	83,33	83,33	83,33	83,33	83,33	83,33	83,33	83,33	83,33	83,33	83,33	83,33	83,33	
3390360000	Outros Serviços de Terceiros - Pessoa Física	2.000,00	166,66	166,66	166,66	166,66	166,66	166,66	166,66	166,66	166,66	166,66	166,66	166,66	166,66	166,66	166,66	166,66	166,66	166,66	166,66	166,66	166,66	166,66	166,66	166,66	166,66	166,66	166,66	166,66	
3390390000	Outros Serviços de Terceiros - Pessoa Jurídica	2.000,00	166,66	166,66	166,66	166,66	166,66	166,66	166,66	166,66	166,66	166,66	166,66	166,66	166,66	166,66	166,66	166,66	166,66	166,66	166,66	166,66	166,66	166,66	166,66	166,66	166,66	166,66	166,66	166,66	
3390020000	Despesas de Exercícios Anteriores	1.000,00	83,33	83,33	83,33	83,33	83,33	83,33	83,33	83,33	83,33	83,33	83,33	83,33	83,33	83,33	83,33	83,33	83,33	83,33	83,33	83,33	83,33	83,33	83,33	83,33	83,33	83,33	83,33	83,33	
3390030000	Indenizações e Restituições	1.000,00	83,33	83,33	83,33	83,33	83,33	83,33	83,33	83,33	83,33	83,33	83,33	83,33	83,33	83,33	83,33	83,33	83,33	83,33	83,33	83,33	83,33	83,33	83,33	83,33	83,33	83,33	83,33	83,33	
4000000000	Despesas de Capital	2.000,00	166,66	166,66	166,66	166,66	166,66	166,66	166,66	166,66	166,66	166,66	166,66	166,66	166,66	166,66	166,66	166,66	166,66	166,66	166,66	166,66	166,66	166,66	166,66	166,66	166,66	166,66	166,66	166,66	
4400000000	Investimentos	2.000,00	166,66	166,66	166,66	166,66	166,66	166,66	166,66	166,66	166,66	166,66	166,66	166,66	166,66	166,66	166,66	166,66	166,66	166,66	166,66	166,66	166,66	166,66	166,66	166,66	166,66	166,66	166,66	166,66	

Prefeitura Municipal de Cordeiros

Código	Descrição	Orçamento	Janeiro		Fevereiro		Março		Abril		Maio		Junho		Julho		Agosto		Setembro		Outubro		Novembro		Dezembro					
			Total 1º Bimestre	Total 2º Bimestre	Total 3º Bimestre	Total 4º Bimestre	Total 5º Bimestre	Total 6º Bimestre	Total 1º Bimestre	Total 2º Bimestre	Total 3º Bimestre	Total 4º Bimestre	Total 5º Bimestre	Total 6º Bimestre	Total 1º Bimestre	Total 2º Bimestre	Total 3º Bimestre	Total 4º Bimestre	Total 5º Bimestre	Total 6º Bimestre										
0301 - GABINETE DO PREFEITO																														
01 - GABINETE DO PREFEITO																														
4490000000	Aplicações Diretas	2.000,00	166,66	166,66	166,66	166,66	166,66	166,66	166,66	166,66	166,66	166,66	166,66	166,66	166,66	166,66	166,66	166,66	166,66	166,66	166,66	166,66	166,66	166,66	166,66	166,66	166,66	166,66	166,66	
4490320000	Equipamentos e Material Permanente	2.000,00	166,66	166,66	166,66	166,66	166,66	166,66	166,66	166,66	166,66	166,66	166,66	166,66	166,66	166,66	166,66	166,66	166,66	166,66	166,66	166,66	166,66	166,66	166,66	166,66	166,66	166,66	166,66	166,66
TOTAL DA UNIDADE:		252.000,00	20.999,87	20.999,87	20.999,87	20.999,87	20.999,87	20.999,87	20.999,87	20.999,87	20.999,87	20.999,87	20.999,87	20.999,87	20.999,87	20.999,87	20.999,87	20.999,87	20.999,87	20.999,87	20.999,87	20.999,87	20.999,87	20.999,87	20.999,87	20.999,87	20.999,87	20.999,87	20.999,87	20.999,87
TOTAL DA UNIDADE POR BIMESTRE:		252.000,00	0,00		0,00		0,00		0,00		0,00		0,00		0,00		0,00		0,00		0,00		0,00		0,00		0,00		0,00	
TOTAL DO ORGÃO:		252.000,00	20.999,87	20.999,87	20.999,87	20.999,87	20.999,87	20.999,87	20.999,87	20.999,87	20.999,87	20.999,87	20.999,87	20.999,87	20.999,87	20.999,87	20.999,87	20.999,87	20.999,87	20.999,87	20.999,87	20.999,87	20.999,87	20.999,87	20.999,87	20.999,87	20.999,87	20.999,87	20.999,87	20.999,87
TOTAL DO ÓRGÃO POR BIMESTRE:		252.000,00	0,00		0,00		0,00		0,00		0,00		0,00		0,00		0,00		0,00		0,00		0,00		0,00		0,00		0,00	


MUNICÍPIO DE CORDEIROS
CONSOLIDADO
BAHIA
13.694.468/0001-75
METAS MENSUAIS DA DESPESA COM SOMA BIMESTRAL POR LIMITAÇÕES DE EMPENHO
ORÇAMENTO DO EXERCÍCIO DE 2023

Prefeitura Municipal de Cordeiros

Código	Descrição	Orçamento	Janeiro		Fevereiro		Março		Abril		Maio		Junho		Julho		Agosto		Setembro		Outubro		Novembro		Dezembro							
			Total 1º Bimestre	Total 2º Bimestre	Total 3º Bimestre	Total 4º Bimestre	Total 5º Bimestre	Total 6º Bimestre	Total 1º Bimestre	Total 2º Bimestre	Total 3º Bimestre	Total 4º Bimestre	Total 5º Bimestre	Total 6º Bimestre	Total 1º Bimestre	Total 2º Bimestre	Total 3º Bimestre	Total 4º Bimestre	Total 5º Bimestre	Total 6º Bimestre												
0304 - SECRETARIA DE AGRICULTURA E MEIO AMBIENTE																																
01 - SECRETARIA DE AGRICULTURA E MEIO AMBIENTE																																
3000000000	Despesas Correntes	344.000,00	28.666,34	28.666,34	28.666,34	28.666,34	28.666,34	28.666,34	28.666,34	28.666,34	28.666,34	28.666,34	28.666,34	28.666,34	28.666,34	28.666,34	28.666,34	28.666,34	28.666,34	28.666,34	28.666,34	28.666,34	28.666,34	28.666,34	28.666,34	28.666,34	28.666,34	28.666,34	28.666,34	28.666,34	28.666,34	
3100000000	Pessoal e Encargos Sociais	120.000,00	9.999,92	9.999,92	9.999,92	9.999,92	9.999,92	9.999,92	9.999,92	9.999,92	9.999,92	9.999,92	9.999,92	9.999,92	9.999,92	9.999,92	9.999,92	9.999,92	9.999,92	9.999,92	9.999,92	9.999,92	9.999,92	9.999,92	9.999,92	9.999,92	9.999,92	9.999,92	9.999,92	9.999,92	9.999,92	
3190000000	Aplicações Diretas	120.000,00	9.999,92	9.999,92	9.999,92	9.999,92	9.999,92	9.999,92	9.999,92	9.999,92	9.999,92	9.999,92	9.999,92	9.999,92	9.999,92	9.999,92	9.999,92	9.999,92	9.999,92	9.999,92	9.999,92	9.999,92	9.999,92	9.999,92	9.999,92	9.999,92	9.999,92	9.999,92	9.999,92	9.999,92	9.999,92	
3190040000	Contratação por Tempo Determinado	3.000,00	249,99	249,99	249,99	249,99	249,99	249,99	249,99	249,99	249,99	249,99	249,99	249,99	249,99	249,99	249,99	249,99	249,99	249,99	249,99	249,99	249,99	249,99	249,99	249,99	249,99	249,99	249,99	249,99	249,99	
3190110000	Vencimentos e Vantagens Fixas - Pessoal Civil	110.000,00	9.166,62	9.166,62	9.166,62	9.166,62	9.166,62	9.166,62	9.166,62	9.166,62	9.166,62	9.166,62	9.166,62	9.166,62	9.166,62	9.166,62	9.166,62	9.166,62	9.166,62	9.166,62	9.166,62	9.166,62	9.166,62	9.166,62	9.166,62	9.166,62	9.166,62	9.166,62	9.166,62	9.166,62	9.166,62	
3190130000	Obrigações Patronais	3.000,00	249,99	249,99	249,99	249,99	249,99	249,99	249,99	249,99	249,99	249,99	249,99	249,99	249,99	249,99	249,99	249,99	249,99	249,99	249,99	249,99	249,99	249,99	249,99	249,99	249,99	249,99	249,99	249,99	249,99	
3190160000	Outras Despesas Variáveis - Pessoal Civil	2.000,00	166,66	166,66	166,66	166,66	166,66	166,66	166,66	166,66	166,66	166,66	166,66	166,66	166,66	166,66	166,66	166,66	166,66	166,66	166,66	166,66	166,66	166,66	166,66	166,66	166,66	166,66	166,66	166,66	166,66	
3190200000	Despesas de Exercícios Anteriores	2.000,00	166,66	166,66	166,66	166,66	166,66	166,66	166,66	166,66	166,66	166,66	166,66	166,66	166,66	166,66	166,66	166,66	166,66	166,66	166,66	166,66	166,66	166,66	166,66	166,66	166,66	166,66	166,66	166,66	166,66	
3300000000	Outras Despesas Correntes	224.000,00	18.666,42	18.666,42	18.666,42	18.666,42	18.666,42	18.666,42	18.666,42	18.666,42	18.666,42	18.666,42	18.666,42	18.666,42	18.666,42	18.666,42	18.666,42	18.666,42	18.666,42	18.666,42	18.666,42	18.666,42	18.666,42	18.666,42	18.666,42	18.666,42	18.666,42	18.666,42	18.666,42	18.666,42	18.666,42	
3390000000	Aplicações Diretas	224.000,00	18.666,42	18.666,42	18.666,42	18.666,42	18.666,42	18.666,42	18.666,42	18.666,42	18.666,42	18.666,42	18.666,42	18.666,42	18.666,42	18.666,42	18.666,42	18.666,42	18.666,42	18.666,42	18.666,42	18.666,42	18.666,42	18.666,42	18.666,42	18.666,42	18.666,42	18.666,42	18.666,42	18.666,42	18.666,42	18.666,42
3390140000	Dívidas - Civil	4.000,00	333,33	333,33	333,33	333,33	333,33	333,33	333,33	333,33	333,33	333,33	333,33	333,33	333,33	333,33	333,33	333,33	333,33	333,33	333,33	333,33	333,33	333,33	333,33	333,33	333,33	333,33	333,33	333,33	333,33	
3390300000	Material de Consumo	62.000,00	5.166,60	5.166,60	5.166,60	5.166,60	5.166,60	5.166,60	5.166,60	5.166,60	5.166,60	5.166,60	5.166,60	5.166,60	5.166,60	5.166,60	5.166,60	5.166,60	5.166,60	5.166,60	5.166,60	5.166,60	5.166,60	5.166,60	5.166,60	5.166,60	5.166,60	5.166,60	5.166,60	5.166,60	5.166,60	
3390320000	Material Bem ou Serviço para Distribuição Gratuita	2.000,00	166,66	166,66	166,66	166,66	166,66	166,66	166,66	166,66	166,66	166,66	166,66	166,66	166,66	166,66	166,66	166,66	166,66	166,66	166,66	166,66	166,66	166,66	166,66	166,66	166,66	166,66	166,66	166,66	166,66	
3390330000	Passagens e Despesas com Locomoção	5.000,00	416,65	416,65	416,65	416,65	416,65	416,65	416,65	416,65	416,65	416,65	416,65	416,65	416,65	416,65	416,65	416,65	416,65	416,65	416,65	416,65	416,65	416,65	416,65	416,65	416,65	416,65	416,65	416,65	416,65	
3390350000	Serviços de Consultoria	3.000,00	249,99	249,99	249,99	249,99	249,99	249,99	249,99	249,99	249,99	249,99	249,99	249,99	249,99	249,99	249,99	249,99	249,99	249,99	249,99	249,99	249,99	249,99	249,99	249,99	249,99	249,99	249,99	249,99	249,99	249,99
3390360000	Outros Serviços de Terceiros - Pessoa Física	64.000,00	5.333,28	5.333,28	5.333,28	5.333,28	5.333,28	5.333,28	5.333,28	5.333,28	5.333,28	5.333,28	5.333,28	5.333,28	5.333,28	5.333,28	5.333,28	5.333,28	5.333,28	5.333,28	5.333,28	5.333,28	5.333,28	5.333,28	5.333,28	5.333,28	5.333,28	5.333,28	5.333,28	5.333,28	5.333,28	
3390390000	Outros Serviços de Terceiros - Pessoa Jurídica	79.000,00	6.583,25	6.583,25	6.583,25	6.583,25	6.583,25	6.583,25	6.583,25	6.583,25	6.583,25	6.583,25	6.583,25	6.583,25	6.583,25	6.583,25	6.583,25	6.583,25	6.583,25	6.583,25	6.583,25	6.583,25	6.583,25	6.583,25	6.583,25	6.583,25	6.583,25	6.583,25	6.583,25	6.583,25	6.583,25	
3390480000	Outros Auxílios Financeiros a Pessoas Físicas	2.000,00	166,66	166,66	166,66	166,66	166,66	166,66	166,66	166,66	166,66	166,66	166,66	166,66	166,66	166,66	166,66	166,66	166,66	166,66	166,66	166,66	166,66	166,66	166,66	166,66	166,66	166,66	166,66	166,66	166,66	

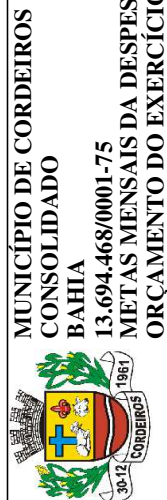
MUNICÍPIO DE CORDEIROS
CONSOLIDADO
BAHIA
13.694.468/0001-75
1981
3012
Cordeiros
ORÇAMENTO DO EXERCÍCIO DE 2023

Prefeitura Municipal de Cordeiros

Código	Descrição	Orçamento	Janeiro		Fevereiro		Março		Abril		Maio		Junho		Julho		Agosto		Setembro		Outubro		Novembro		Dezembro		
			Total 1º Bimestre	Total 2º Bimestre	Total 3º Bimestre	Total 4º Bimestre	Total 5º Bimestre	Total 6º Bimestre	Total 1º Bimestre	Total 2º Bimestre	Total 3º Bimestre	Total 4º Bimestre	Total 5º Bimestre	Total 6º Bimestre	Total 1º Bimestre	Total 2º Bimestre	Total 3º Bimestre	Total 4º Bimestre	Total 5º Bimestre	Total 6º Bimestre	Total 1º Bimestre	Total 2º Bimestre	Total 3º Bimestre	Total 4º Bimestre	Total 5º Bimestre	Total 6º Bimestre	
0304 - SECRETARIA DE AGRICULTURA E MEIO AMBIENTE																											
01 - SECRETARIA DE AGRICULTURA E MEIO AMBIENTE																											
339020000	Despesas de Exercícios Anteriores	3.000,00	250,00	250,00	250,00	250,00	250,00	250,00	250,00	250,00	250,00	250,00	250,00	250,00	250,00	250,00	250,00	250,00	250,00	250,00	250,00	250,00	250,00	250,00	250,00	250,00	250,00
400000000	Despesas de Capital	1.124.000,00	93.666,17	93.666,17	93.666,17	93.666,17	93.666,17	93.666,17	93.666,17	93.666,17	93.666,17	93.666,17	93.666,17	93.666,17	93.666,17	93.666,17	93.666,17	93.666,17	93.666,17	93.666,17	93.666,17	93.666,17	93.666,17	93.666,17	93.666,17	93.666,17	93.666,17
440000000	Investimentos	1.124.000,00	93.666,17	93.666,17	93.666,17	93.666,17	93.666,17	93.666,17	93.666,17	93.666,17	93.666,17	93.666,17	93.666,17	93.666,17	93.666,17	93.666,17	93.666,17	93.666,17	93.666,17	93.666,17	93.666,17	93.666,17	93.666,17	93.666,17	93.666,17	93.666,17	93.666,17
449000000	Aplicações Diretas	1.124.000,00	93.666,17	93.666,17	93.666,17	93.666,17	93.666,17	93.666,17	93.666,17	93.666,17	93.666,17	93.666,17	93.666,17	93.666,17	93.666,17	93.666,17	93.666,17	93.666,17	93.666,17	93.666,17	93.666,17	93.666,17	93.666,17	93.666,17	93.666,17	93.666,17	93.666,17
4490510000	Obras e Instalações	1.070.000,00	89.166,23	89.166,23	89.166,23	89.166,23	89.166,23	89.166,23	89.166,23	89.166,23	89.166,23	89.166,23	89.166,23	89.166,23	89.166,23	89.166,23	89.166,23	89.166,23	89.166,23	89.166,23	89.166,23	89.166,23	89.166,23	89.166,23	89.166,23	89.166,23	89.166,23
4490520000	Equipamentos e Material Permanente	53.000,00	4.416,61	4.416,61	4.416,61	4.416,61	4.416,61	4.416,61	4.416,61	4.416,61	4.416,61	4.416,61	4.416,61	4.416,61	4.416,61	4.416,61	4.416,61	4.416,61	4.416,61	4.416,61	4.416,61	4.416,61	4.416,61	4.416,61	4.416,61	4.416,61	4.416,61
4490610000	Aquisição de Imóveis	1.000,00	83,33	83,33	83,33	83,33	83,33	83,33	83,33	83,33	83,33	83,33	83,33	83,33	83,33	83,33	83,33	83,33	83,33	83,33	83,33	83,33	83,33	83,33	83,33	83,33	83,33
TOTAL DA UNIDADE:		1.468.000,00	122.332,51	122.332,51	122.332,51	122.332,51	122.332,51	122.332,51	122.332,51	122.332,51	122.332,51	122.332,51	122.332,51	122.332,51	122.332,51	122.332,51	122.332,51	122.332,51	122.332,51	122.332,51	122.332,51	122.332,51	122.332,51	122.332,51	122.332,51	122.332,51	122.332,51
TOTAL DA UNIDADE POR BIMESTRE:		1.468.000,00	0,00	0,00	0,00	0,00	0,00	0,00	0,00	0,00	0,00	0,00	0,00	0,00	0,00	0,00	0,00	0,00	0,00	0,00	0,00	0,00	0,00	0,00	0,00	0,00	0,00
TOTAL DO ORÇÃO:		1.468.000,00	122.332,51	122.332,51	122.332,51	122.332,51	122.332,51	122.332,51	122.332,51	122.332,51	122.332,51	122.332,51	122.332,51	122.332,51	122.332,51	122.332,51	122.332,51	122.332,51	122.332,51	122.332,51	122.332,51	122.332,51	122.332,51	122.332,51	122.332,51	122.332,51	122.332,51
TOTAL DO ÓRGÃO POR BIMESTRE:		1.468.000,00	0,00	0,00	0,00	0,00	0,00	0,00	0,00	0,00	0,00	0,00	0,00	0,00	0,00	0,00	0,00	0,00	0,00	0,00	0,00	0,00	0,00	0,00	0,00	0,00	0,00

MUNICÍPIO DE CORDEIROS
CONSOLIDADO
BAHIA
13.694.468/0001-75
1981
3012
Cordeiros
1981
ORÇAMENTO DO EXERCÍCIO DE 2023

Prefeitura Municipal de Cordeiros



Código	Descrição	Orçamento	Total Bimestre												
			Jan/22	Fev/22	Mar/22	Abr/22	Mai/22	Jun/22	Jul/22	Agosto	Setembro	Outubro	Novembro	Dezembro	
0306 - SECRETARIA MUNICIPAL DE EDUCACÃO															
01 - SECRETARIA MUNICIPAL DE EDUCACÃO															
01 - SECRETARIA MUNICIPAL DE EDUCACÃO															
3000000000	Despesas Correntes	13.197.992,28	1.099.828,16	1.099.828,16	1.099.828,16	1.099.828,16	1.099.828,16	1.099.828,16	1.099.828,16	1.099.828,16	1.099.828,16	1.099.828,16	1.099.828,16	1.099.828,16	1.099.828,16
3100000000	Pessoal e Encargos Sociais	10.028.998,43	835.746,50	835.746,50	835.746,50	835.746,50	835.746,50	835.746,50	835.746,50	835.746,50	835.746,50	835.746,50	835.746,50	835.746,50	835.746,50
3171000000	Transferências a Consórcios Públicos mediante contrato de	999,97	83,33	83,33	83,33	83,33	83,33	83,33	83,33	83,33	83,33	83,33	83,33	83,33	83,33
3171700000	Ratão pela Participação em Consórcio Público	999,97	83,33	83,33	83,33	83,33	83,33	83,33	83,33	83,33	83,33	83,33	83,33	83,33	83,33
3190000000	Aplicações Diretas	10.027.998,46	835.663,17	835.663,17	835.663,17	835.663,17	835.663,17	835.663,17	835.663,17	835.663,17	835.663,17	835.663,17	835.663,17	835.663,17	835.663,17
3190040000	Contratação por Tempo Determinado	280.999,47	23.416,52	23.416,52	23.416,52	23.416,52	23.416,52	23.416,52	23.416,52	23.416,52	23.416,52	23.416,52	23.416,52	23.416,52	23.416,52
3190110000	Vencimentos e Vantagens Fixas - Pessoal Civil	8.483.999,78	706.997,15	706.997,15	706.997,15	706.997,15	706.997,15	706.997,15	706.997,15	706.997,15	706.997,15	706.997,15	706.997,15	706.997,15	706.997,15
3190130000	Obrigações Patronais	1.187.999,66	98.999,57	98.999,57	98.999,57	98.999,57	98.999,57	98.999,57	98.999,57	98.999,57	98.999,57	98.999,57	98.999,57	98.999,57	98.999,57
3190160000	Outras Despesas Variáveis - Pessoal Civil	7.999,96	666,66	666,66	666,66	666,66	666,66	666,66	666,66	666,66	666,66	666,66	666,66	666,66	666,66
3190340000	Outras Despesas de Pessoal Decorrentes de Contratos de	6.999,79	583,31	583,31	583,31	583,31	583,31	583,31	583,31	583,31	583,31	583,31	583,31	583,31	583,31
3190500000	Aposentadorias do RGPS - Área Rural	2.000,04	166,67	166,67	166,67	166,67	166,67	166,67	166,67	166,67	166,67	166,67	166,67	166,67	166,67
3190540000	Aposentadorias do RGPS - Área Urbana	2.000,04	166,67	166,67	166,67	166,67	166,67	166,67	166,67	166,67	166,67	166,67	166,67	166,67	166,67
3190550000	Pensões do RGPS - Área Rural	2.000,04	166,67	166,67	166,67	166,67	166,67	166,67	166,67	166,67	166,67	166,67	166,67	166,67	166,67
3190560000	Pensões do RGPS - Área Urbana	2.000,04	166,67	166,67	166,67	166,67	166,67	166,67	166,67	166,67	166,67	166,67	166,67	166,67	166,67
3190910000	Sentenças Judiciais	5.999,82	499,98	499,98	499,98	499,98	499,98	499,98	499,98	499,98	499,98	499,98	499,98	499,98	499,98
3190920000	Despesas de Exercícios Anteriores	40.999,97	3.416,65	3.416,65	3.416,65	3.416,65	3.416,65	3.416,65	3.416,65	3.416,65	3.416,65	3.416,65	3.416,65	3.416,65	3.416,65
3190940000	Indenizações e Restituições Trabalhistas	4.999,85	416,65	416,65	416,65	416,65	416,65	416,65	416,65	416,65	416,65	416,65	416,65	416,65	416,65
3300000000	Outras Despesas Correntes	3.168.993,85	264.081,66	264.081,66	264.081,66	264.081,66	264.081,66	264.081,66	264.081,66	264.081,66	264.081,66	264.081,66	264.081,66	264.081,66	264.081,66
			528.163,32	528.163,32	528.163,32	528.163,32	528.163,32	528.163,32	528.163,32	528.163,32	528.163,32	528.163,32	528.163,32	528.163,32	528.163,32

Prefeitura Municipal de Cordeiros

Código	Descrição	Orçamento											
		Janeiro	Fevereiro	Março	Abril	Maió	Junho	Julho	Agosto	Setembro	Outubro	Novembro	Dezembro
		Total 1º Bimestre	Total 2º Bimestre	Total 3º Bimestre	Total 4º Bimestre	Total 5º Bimestre	Total 6º Bimestre						Total 6º Bimestre
0306 - SECRETARIA MUNICIPAL DE EDUCACAC													
01 - SECRETARIA MUNICIPAL DE EDUCACAC													
3350000000	Transferências a Instituições Privadas sem Fins Lucrativos	3.999,98	333,33	333,33	333,33	333,33	333,33	333,33	333,33	333,33	333,33	333,33	333,35
3350400000	Subvenções Sociais	3.999,98	333,33	333,33	333,33	333,33	333,33	333,33	333,33	333,33	333,33	333,33	333,35
3371000000	Transferências a Consórcios Públicos mediante contrato de	999,97	83,33	83,33	83,33	83,33	83,33	83,33	83,33	83,33	83,33	83,33	83,34
3371700000	Ratão pela Participação em Consórcio Público	999,97	83,33	83,33	83,33	83,33	83,33	83,33	83,33	83,33	83,33	83,33	83,34
3390000000	Aplicações Diretas	3.163.993,30	263.665,00	263.665,00	263.665,00	263.665,00	263.665,00	263.665,00	263.665,00	263.665,00	263.665,00	263.665,00	263.678,90
3390400000	Contratação por Tempo Determinado	2.999,91	249,99	249,99	249,99	249,99	249,99	249,99	249,99	249,99	249,99	249,99	250,02
3390140000	Diárias - Civil	18.999,73	1.583,30	1.583,30	1.583,30	1.583,30	1.583,30	1.583,30	1.583,30	1.583,30	1.583,30	1.583,30	1.583,43
3390180000	Auxílio Financeiro a Estudantes	3.999,88	333,32	333,32	333,32	333,32	333,32	333,32	333,32	333,32	333,32	333,32	3.166,73
3390300000	Material de Consumo	1.649.998,30	137.499,28	137.499,28	137.499,28	137.499,28	137.499,28	137.499,28	137.499,28	137.499,28	137.499,28	137.499,28	137.506,22
3390310000	Premiações Culturais, Artísticas, Científicas, Desportivas e	12.999,91	1.083,32	1.083,32	1.083,32	1.083,32	1.083,32	1.083,32	1.083,32	1.083,32	1.083,32	1.083,32	1.083,39
3390320000	Material, Bem ou Serviço para Distribuição Gratuita	16.999,49	1.416,61	1.416,61	1.416,61	1.416,61	1.416,61	1.416,61	1.416,61	1.416,61	1.416,61	1.416,61	1.416,78
3390330000	Passagens e Despesas com Locomoção	393.999,39	32.833,14	32.833,14	32.833,14	32.833,14	32.833,14	32.833,14	32.833,14	32.833,14	32.833,14	32.833,14	32.834,85
3390340000	Outras Despesas de Pessoal Decorrentes de Contratos de	4.999,85	416,65	416,65	416,65	416,65	416,65	416,65	416,65	416,65	416,65	416,65	65.667,99
3390350000	Serviços de Consultoria	1.999,94	166,66	166,66	166,66	166,66	166,66	166,66	166,66	166,66	166,66	166,66	166,68
3390360000	Outros Serviços de Terceiros - Pessoa Física	232.998,81	19.416,47	19.416,47	19.416,47	19.416,47	19.416,47	19.416,47	19.416,47	19.416,47	19.416,47	19.416,47	19.417,64
3390390000	Outros Serviços de Terceiros - Pessoa Jurídica	704.998,96	58.749,66	58.749,66	58.749,66	58.749,66	58.749,66	58.749,66	58.749,66	58.749,66	58.749,66	58.749,66	58.752,70
3390400000	Serviços de Tecnologia da Informação e Comunicação -	30.000,00	2.499,99	2.499,99	2.499,99	2.499,99	2.499,99	2.499,99	2.499,99	2.499,99	2.499,99	2.499,99	2.500,11
3390470000	Obrigações Tributárias e Contributivas	41.999,94	3.499,98	3.499,98	3.499,98	3.499,98	3.499,98	3.499,98	3.499,98	3.499,98	3.499,98	3.499,98	3.500,16

Prefeitura Municipal de Cordeiros

Código	Descrição	Orçamento	Total 1º Bimestre			Total 2º Bimestre			Total 3º Bimestre			Total 4º Bimestre			Total 5º Bimestre			Total 6º Bimestre												
			Jan	Fev	Mar	Abr	Mai	Jun	Jul	Ag	Set	Out	Nov	Dez	Jan	Fev	Mar	Abr	Mai	Jun	Jul	Ag	Set	Out	Nov	Dez				
3390100000	Sentenças Judiciais	999,97	83,33	166,66	83,33	166,66	83,33	166,66	83,33	166,66	83,33	166,66	83,33	166,66	83,33	166,66	83,33	166,66	83,33	166,66	83,33	166,66	83,33	166,66	83,33	166,66	83,33	166,66	83,33	166,66
3390200000	Despesas de Exercícios Anteriores	40.999,87	3.416,64	3.416,64	3.416,64	3.416,64	3.416,64	3.416,64	3.416,64	3.416,64	3.416,64	3.416,64	3.416,64	3.416,64	3.416,64	3.416,64	3.416,64	3.416,64	3.416,64	3.416,64	3.416,64	3.416,64	3.416,64	3.416,64	3.416,64	3.416,64	3.416,64	3.416,64	3.416,64	3.416,64
3390300000	Indenizações e Restituições	3.999,98	333,33	666,66	333,33	666,66	333,33	666,66	333,33	666,66	333,33	666,66	333,33	666,66	333,33	666,66	333,33	666,66	333,33	666,66	333,33	666,66	333,33	666,66	333,33	666,66	333,33	666,66	333,33	666,66
3390400000	Indenizações e Restituições Trabalhistas	999,97	83,33	166,66	83,33	166,66	83,33	166,66	83,33	166,66	83,33	166,66	83,33	166,66	83,33	166,66	83,33	166,66	83,33	166,66	83,33	166,66	83,33	166,66	83,33	166,66	83,33	166,66	83,33	166,66
4000000000	Despesas de Capital	2.565.997,82	213.832,26	427.664,52	213.832,26	427.664,52	213.832,26	427.664,52	213.832,26	427.664,52	213.832,26	427.664,52	213.832,26	427.664,52	213.832,26	427.664,52	213.832,26	427.664,52	213.832,26	427.664,52	213.832,26	427.664,52	213.832,26	427.664,52	213.832,26	427.664,52	213.832,26	427.664,52	213.832,26	427.664,52
4400000000	Investimentos	2.557.997,96	213.165,61	426.331,22	213.165,61	426.331,22	213.165,61	426.331,22	213.165,61	426.331,22	213.165,61	426.331,22	213.165,61	426.331,22	213.165,61	426.331,22	213.165,61	426.331,22	213.165,61	426.331,22	213.165,61	426.331,22	213.165,61	426.331,22	213.165,61	426.331,22	213.165,61	426.331,22	213.165,61	426.331,22
4471000000	Transferências a Consórcios Públicos mediante contrato de	999,97	83,33	166,66	83,33	166,66	83,33	166,66	83,33	166,66	83,33	166,66	83,33	166,66	83,33	166,66	83,33	166,66	83,33	166,66	83,33	166,66	83,33	166,66	83,33	166,66	83,33	166,66	83,33	166,66
4471700000	Ratão pela Participação em Consórcio Público	999,97	83,33	166,66	83,33	166,66	83,33	166,66	83,33	166,66	83,33	166,66	83,33	166,66	83,33	166,66	83,33	166,66	83,33	166,66	83,33	166,66	83,33	166,66	83,33	166,66	83,33	166,66	83,33	166,66
4490000000	Aplicações Diretas	2.556.997,99	213.082,28	426.164,56	213.082,28	426.164,56	213.082,28	426.164,56	213.082,28	426.164,56	213.082,28	426.164,56	213.082,28	426.164,56	213.082,28	426.164,56	213.082,28	426.164,56	213.082,28	426.164,56	213.082,28	426.164,56	213.082,28	426.164,56	213.082,28	426.164,56	213.082,28	426.164,56	213.082,28	426.164,56
4490510000	Obras e Instalações	1.316.999,49	109.749,51	219.499,02	109.749,51	219.499,02	109.749,51	219.499,02	109.749,51	219.499,02	109.749,51	219.499,02	109.749,51	219.499,02	109.749,51	219.499,02	109.749,51	219.499,02	109.749,51	219.499,02	109.749,51	219.499,02	109.749,51	219.499,02	109.749,51	219.499,02	109.749,51	219.499,02	109.749,51	219.499,02
4490520000	Equipamentos e Material Permanente	1.223.998,88	101.999,48	203.998,96	101.999,48	203.998,96	101.999,48	203.998,96	101.999,48	203.998,96	101.999,48	203.998,96	101.999,48	203.998,96	101.999,48	203.998,96	101.999,48	203.998,96	101.999,48	203.998,96	101.999,48	203.998,96	101.999,48	203.998,96	101.999,48	203.998,96	101.999,48	203.998,96	101.999,48	203.998,96
4490610000	Aquisição de Imóveis	7.999,76	666,64	1.333,28	666,64	1.333,28	666,64	1.333,28	666,64	1.333,28	666,64	1.333,28	666,64	1.333,28	666,64	1.333,28	666,64	1.333,28	666,64	1.333,28	666,64	1.333,28	666,64	1.333,28	666,64	1.333,28	666,64	1.333,28	666,64	1.333,28
4490920000	Despesas de Exercícios Anteriores	7.999,86	666,65	1.333,30	666,65	1.333,30	666,65	1.333,30	666,65	1.333,30	666,65	1.333,30	666,65	1.333,30	666,65	1.333,30	666,65	1.333,30	666,65	1.333,30	666,65	1.333,30	666,65	1.333,30	666,65	1.333,30	666,65	1.333,30	666,65	1.333,30
4600000000	Amortização da Dívida	7.999,86	666,65	1.333,30	666,65	1.333,30	666,65	1.333,30	666,65	1.333,30	666,65	1.333,30	666,65	1.333,30	666,65	1.333,30	666,65	1.333,30	666,65	1.333,30	666,65	1.333,30	666,65	1.333,30	666,65	1.333,30	666,65	1.333,30	666,65	1.333,30
4690000000	Aplicações Diretas	7.999,86	666,65	1.333,30	666,65	1.333,30	666,65	1.333,30	666,65	1.333,30	666,65	1.333,30	666,65	1.333,30	666,65	1.333,30	666,65	1.333,30	666,65	1.333,30	666,65	1.333,30	666,65	1.333,30	666,65	1.333,30	666,65	1.333,30	666,65	1.333,30
4690710000	Principal da Dívida Contratual Resgatada	5.999,82	499,98	999,96	499,98	999,96	499,98	999,96	499,98	999,96	499,98	999,96	499,98	999,96	499,98	999,96	499,98	999,96	499,98	999,96	499,98	999,96	499,98	999,96	499,98	999,96	499,98	999,96	499,98	999,96
4690910000	Sentenças Judiciais	2.000,04	166,67	333,34	166,67	333,34	166,67	333,34	166,67	333,34	166,67	333,34	166,67	333,34	166,67	333,34	166,67	333,34	166,67	333,34	166,67	333,34	166,67	333,34	166,67	333,34	166,67	333,34	166,67	333,34
TOTAL DA UNIDADE:		15.763.990,10	1.313.660,42	2.627.320,84	1.313.660,42	2.627.320,84	1.313.660,42	2.627.320,84	1.313.660,42	2.627.320,84	1.313.660,42	2.627.320,84	1.313.660,42	2.627.320,84	1.313.660,42	2.627.320,84	1.313.660,42	2.627.320,84	1.313.660,42	2.627.320,84	1.313.660,42	2.627.320,84	1.313.660,42	2.627.320,84	1.313.660,42	2.627.320,84	1.313.660,42	2.627.320,84	1.313.660,42	2.627.320,84
TOTAL DA UNIDADE POR BIMESTRE:		15.763.990,10	0,00	0,00	0,00	0,00	0,00	0,00	0,00	0,00	0,00	0,00	0,00	0,00	0,00	0,00	0,00	0,00	0,00	0,00	0,00	0,00	0,00	0,00	0,00	0,00	0,00	0,00	0,00	0,00


E&L Produções de Software LTDA

Page 9 of 66

E&L Contabilidade Pública Eletrônica /SI

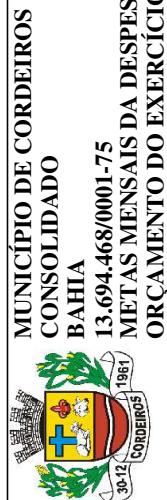
Prefeitura Municipal de Cordeiros

Código	Descrição	Orçado	Janeiro		Fevereiro		Março		Abril		Maio		Junho		Julho		Agosto		Setembro		Outubro		Novembro		Dezembro		
			Total 1º Bimestre	Total 2º Bimestre	Total 3º Bimestre	Total 4º Bimestre	Total 5º Bimestre	Total 6º Bimestre	Total 1º Bimestre	Total 2º Bimestre	Total 3º Bimestre	Total 4º Bimestre	Total 5º Bimestre	Total 6º Bimestre	Total 1º Bimestre	Total 2º Bimestre	Total 3º Bimestre	Total 4º Bimestre	Total 5º Bimestre	Total 6º Bimestre	Total 1º Bimestre	Total 2º Bimestre	Total 3º Bimestre	Total 4º Bimestre	Total 5º Bimestre	Total 6º Bimestre	
0306	SECRETARIA MUNICIPAL DE EDUCAÇÃO		15.763.990,10	1.313.660,42	1.313.660,42	1.313.660,42	1.313.660,42	1.313.660,42	1.313.660,42	1.313.660,42	1.313.660,42	1.313.660,42	1.313.660,42	1.313.660,42	1.313.660,42	1.313.660,42	1.313.660,42	1.313.660,42	1.313.660,42	1.313.660,42	1.313.660,42	1.313.660,42	1.313.660,42	1.313.660,42	1.313.660,42	1.313.660,42	1.313.660,42
TOTAL DO ORÇÃO:			15.763.990,10	1.313.660,42	1.313.660,42	1.313.660,42	1.313.660,42	1.313.660,42	1.313.660,42	1.313.660,42	1.313.660,42	1.313.660,42	1.313.660,42	1.313.660,42	1.313.660,42	1.313.660,42	1.313.660,42	1.313.660,42	1.313.660,42	1.313.660,42	1.313.660,42	1.313.660,42	1.313.660,42	1.313.660,42	1.313.660,42	1.313.660,42	1.313.660,42
TOTAL DO ÓRGÃO POR BIMESTRE:			0,00	0,00	0,00	0,00	0,00	0,00	0,00	0,00	0,00	0,00	0,00	0,00	0,00	0,00	0,00	0,00	0,00	0,00	0,00	0,00	0,00	0,00	0,00	0,00	0,00



MUNICÍPIO DE CORDEIROS
CONSOLIDADO
BAHIA
13.694.468/0001-75
METAS MENSUAIS DA DESPESA COM SOMA BIMESTRAL POR LIMITAÇÕES DE EMPENHO
ORÇAMENTO DO EXERCÍCIO DE 2023

Prefeitura Municipal de Cordeiros



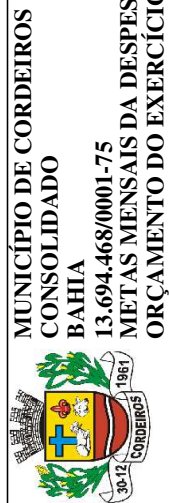
**MUNICÍPIO DE CORDEIROS
CONSOLIDADO
BAHIA
13.694.468/0001-75
METAS MENSIS DA DESPESA COM SOMA BIMESTRAL POR LIMITAÇÕES DE EMPENHO
ORÇAMENTO DO EXERCÍCIO DE 2023**

Código	Descrição	Orçamento	Janeiro		Fevereiro		Março		Abril		Maio		Junho		Julho		Agosto		Setembro		Outubro		Novembro		Dezembro					
			Total 1º Bimestre	Total 2º Bimestre	Total 3º Bimestre	Total 4º Bimestre	Total 5º Bimestre	Total 6º Bimestre	Total 1º Bimestre	Total 2º Bimestre	Total 3º Bimestre	Total 4º Bimestre	Total 5º Bimestre	Total 6º Bimestre	Total 1º Bimestre	Total 2º Bimestre	Total 3º Bimestre	Total 4º Bimestre	Total 5º Bimestre	Total 6º Bimestre										
0309 - SECRETARIA MUNICIPAL DE SAÚDE																														
01 - SECRETARIA DE SAÚDE																														
3000000000	Despesas Correntes	4.141.999.04	345.165,19	345.165,19	345.165,19	345.165,19	345.165,19	345.165,19	345.165,19	345.165,19	345.165,19	345.165,19	345.165,19	345.165,19	345.165,19	345.165,19	345.165,19	345.165,19	345.165,19	345.165,19	345.165,19	345.165,19	345.165,19	345.165,19	345.165,19	345.165,19	345.165,19	345.165,19	345.165,19	
3100000000	Pessoal e Encargos Sociais	1.933.999.08	161.165,99	161.165,99	161.165,99	161.165,99	161.165,99	161.165,99	161.165,99	161.165,99	161.165,99	161.165,99	161.165,99	161.165,99	161.165,99	161.165,99	161.165,99	161.165,99	161.165,99	161.165,99	161.165,99	161.165,99	161.165,99	161.165,99	161.165,99	161.165,99	161.165,99	161.165,99	161.165,99	
3171000000	Transferências a Consórcios Públicos mediante contrato de	3.999.98	333,33	333,33	333,33	333,33	333,33	333,33	333,33	333,33	333,33	333,33	333,33	333,33	333,33	333,33	333,33	333,33	333,33	333,33	333,33	333,33	333,33	333,33	333,33	333,33	333,33	333,33	333,33	
3171700000	Ratão pela Participação em Consórcio Público	3.999.98	333,33	333,33	333,33	333,33	333,33	333,33	333,33	333,33	333,33	333,33	333,33	333,33	333,33	333,33	333,33	333,33	333,33	333,33	333,33	333,33	333,33	333,33	333,33	333,33	333,33	333,33	333,33	
3190000000	Aplicações Diretas	1.929.999.70	160.832,66	160.832,66	160.832,66	160.832,66	160.832,66	160.832,66	160.832,66	160.832,66	160.832,66	160.832,66	160.832,66	160.832,66	160.832,66	160.832,66	160.832,66	160.832,66	160.832,66	160.832,66	160.832,66	160.832,66	160.832,66	160.832,66	160.832,66	160.832,66	160.832,66	160.832,66	160.832,66	
3190040000	Contratação por Tempo Determinado	999.97	83,33	83,33	83,33	83,33	83,33	83,33	83,33	83,33	83,33	83,33	83,33	83,33	83,33	83,33	83,33	83,33	83,33	83,33	83,33	83,33	83,33	83,33	83,33	83,33	83,33	83,33	83,33	83,33
3190110000	Vencimentos e Vantagens Fixas - Pessoal Civil	1.600.999.97	133.416,13	133.416,13	133.416,13	133.416,13	133.416,13	133.416,13	133.416,13	133.416,13	133.416,13	133.416,13	133.416,13	133.416,13	133.416,13	133.416,13	133.416,13	133.416,13	133.416,13	133.416,13	133.416,13	133.416,13	133.416,13	133.416,13	133.416,13	133.416,13	133.416,13	133.416,13	133.416,13	133.416,13
3190130000	Obrigações Patronais	320.000.00	26.666,56	26.666,56	26.666,56	26.666,56	26.666,56	26.666,56	26.666,56	26.666,56	26.666,56	26.666,56	26.666,56	26.666,56	26.666,56	26.666,56	26.666,56	26.666,56	26.666,56	26.666,56	26.666,56	26.666,56	26.666,56	26.666,56	26.666,56	26.666,56	26.666,56	26.666,56	26.666,56	26.666,56
3190160000	Outras Despesas Variáveis - Pessoal Civil	999.97	83,33	83,33	83,33	83,33	83,33	83,33	83,33	83,33	83,33	83,33	83,33	83,33	83,33	83,33	83,33	83,33	83,33	83,33	83,33	83,33	83,33	83,33	83,33	83,33	83,33	83,33	83,33	83,33
3190350000	Aposentadorias do RGPS - Área Rural	999.97	83,33	83,33	83,33	83,33	83,33	83,33	83,33	83,33	83,33	83,33	83,33	83,33	83,33	83,33	83,33	83,33	83,33	83,33	83,33	83,33	83,33	83,33	83,33	83,33	83,33	83,33	83,33	83,33
3190540000	Aposentadorias do RGPS - Área Urbana	999.97	83,33	83,33	83,33	83,33	83,33	83,33	83,33	83,33	83,33	83,33	83,33	83,33	83,33	83,33	83,33	83,33	83,33	83,33	83,33	83,33	83,33	83,33	83,33	83,33	83,33	83,33	83,33	83,33
3190550000	Pensões do RGPS - Área Rural	999.97	83,33	83,33	83,33	83,33	83,33	83,33	83,33	83,33	83,33	83,33	83,33	83,33	83,33	83,33	83,33	83,33	83,33	83,33	83,33	83,33	83,33	83,33	83,33	83,33	83,33	83,33	83,33	83,33
3190560000	Pensões do RGPS - Área Urbana	999.97	83,33	83,33	83,33	83,33	83,33	83,33	83,33	83,33	83,33	83,33	83,33	83,33	83,33	83,33	83,33	83,33	83,33	83,33	83,33	83,33	83,33	83,33	83,33	83,33	83,33	83,33	83,33	83,33
3190910000	Sentenças Judiciais	999.97	83,33	83,33	83,33	83,33	83,33	83,33	83,33	83,33	83,33	83,33	83,33	83,33	83,33	83,33	83,33	83,33	83,33	83,33	83,33	83,33	83,33	83,33	83,33	83,33	83,33	83,33	83,33	83,33
3190920000	Despesas de Exercícios Anteriores	999.97	83,33	83,33	83,33	83,33	83,33	83,33	83,33	83,33	83,33	83,33	83,33	83,33	83,33	83,33	83,33	83,33	83,33	83,33	83,33	83,33	83,33	83,33	83,33	83,33	83,33	83,33	83,33	83,33
3190940000	Indenizações e Restituições Trabalhistas	999.97	83,33	83,33	83,33	83,33	83,33	83,33	83,33	83,33	83,33	83,33	83,33	83,33	83,33	83,33	83,33	83,33	83,33	83,33	83,33	83,33	83,33	83,33	83,33	83,33	83,33	83,33	83,33	83,33
3300000000	Outras Despesas Correntes	2.207.999.36	183.999,20	183.999,20	183.999,20	183.999,20	183.999,20	183.999,20	183.999,20	183.999,20	183.999,20	183.999,20	183.999,20	183.999,20	183.999,20	183.999,20	183.999,20	183.999,20	183.999,20	183.999,20	183.999,20	183.999,20	183.999,20	183.999,20	183.999,20	183.999,20	183.999,20	183.999,20	183.999,20	183.999,20
3350000000	Transferências a Instituições Privadas sem Fins Lucrativos	999.97	83,33	83,33	83,33	83,33	83,33	83,33	83,33	83,33	83,33	83,33	83,33	83,33	83,33	83,33	83,33	83,33	83,33	83,33	83,33	83,33	83,33	83,33	83,33	83,33	83,33	83,33	83,33	83,33

Prefeitura Municipal de Cordeiros

Código	Descrição	Orçamento	Janeiro		Fevereiro		Março		Abril		Maio		Junho		Julho		Agosto		Setembro		Outubro		Novembro		Dezembro				
			Total 1º Bimestre	Total 2º Bimestre	Total 3º Bimestre	Total 4º Bimestre	Total 5º Bimestre	Total 6º Bimestre	Total 1º Bimestre	Total 2º Bimestre	Total 3º Bimestre	Total 4º Bimestre	Total 5º Bimestre	Total 6º Bimestre	Total 1º Bimestre	Total 2º Bimestre	Total 3º Bimestre	Total 4º Bimestre	Total 5º Bimestre	Total 6º Bimestre	Total 1º Bimestre	Total 2º Bimestre	Total 3º Bimestre	Total 4º Bimestre	Total 5º Bimestre	Total 6º Bimestre			
MUNICÍPIO DE CORDEIROS CONSOLIDADO BAHIA 13.694.468/0001-75 METAS MENSIS DA DESPESA COM SOMA BIMESTRAL POR LIMITAÇÕES DE EMPENHO ORÇAMENTO DO EXERCÍCIO DE 2023																													
0309 - SECRETARIA MUNICIPAL DE SAÚDE																													
01 - SECRETARIA DE SAÚDE																													
3350430000	Subvenções Sociais	999.97	83,33	83,33	166,66	83,33	83,33	166,66	83,33	83,33	166,66	83,33	83,33	166,66	83,33	83,33	166,66	83,33	83,33	166,66	83,33	83,33	166,66	83,33	83,33	166,66	83,33	83,33	166,67
3371000000	Transferências a Consórcios Públicos mediante contrato de	159.000,03	13.249,95	13.249,95	26.499,90	13.249,95	13.249,95	26.499,90	13.249,95	13.249,95	26.499,90	13.249,95	13.249,95	26.499,90	13.249,95	13.249,95	26.499,90	13.249,95	13.249,95	26.499,90	13.249,95	13.249,95	26.499,90	13.249,95	13.249,95	26.499,90	13.249,95	13.249,95	26.500,53
3371700000	Ratão pela Participação em Consórcio Público	159.000,03	13.249,95	13.249,95	26.499,90	13.249,95	13.249,95	26.499,90	13.249,95	13.249,95	26.499,90	13.249,95	13.249,95	26.499,90	13.249,95	13.249,95	26.499,90	13.249,95	13.249,95	26.499,90	13.249,95	13.249,95	26.499,90	13.249,95	13.249,95	26.499,90	13.249,95	13.249,95	26.500,53
3390000000	Aplicações Diretas	2.047.999,36	170.665,92	170.665,92	341.331,84	170.665,92	170.665,92	341.331,84	170.665,92	170.665,92	341.331,84	170.665,92	170.665,92	341.331,84	170.665,92	170.665,92	341.331,84	170.665,92	170.665,92	341.331,84	170.665,92	170.665,92	341.331,84	170.665,92	170.665,92	341.331,84	170.665,92	170.674,24	
3390140000	Diários - Civil	63.000,01	5.249,98	5.249,98	10.499,96	5.249,98	5.249,98	10.499,96	5.249,98	5.249,98	10.499,96	5.249,98	5.249,98	10.499,96	5.249,98	5.249,98	10.499,96	5.249,98	5.249,98	10.499,96	5.249,98	5.249,98	10.499,96	5.249,98	5.249,98	10.499,96	5.249,98	5.250,23	
3390300000	Material de Consumo	480.999,87	40.083,16	40.083,16	80.166,32	40.083,16	40.083,16	80.166,32	40.083,16	40.083,16	80.166,32	40.083,16	40.083,16	80.166,32	40.083,16	40.083,16	80.166,32	40.083,16	40.083,16	80.166,32	40.083,16	40.083,16	80.166,32	40.083,16	40.083,16	80.166,32	40.083,16	40.085,11	
3390320000	Material, Bem ou Serviço para Distribuição Gratuita	1.999,94	166,66	166,66	333,32	166,66	166,66	333,32	166,66	166,66	333,32	166,66	166,66	333,32	166,66	166,66	333,32	166,66	166,66	333,32	166,66	166,66	333,32	166,66	166,66	333,32	166,66	166,68	
3390330000	Passagens e Despesas com Locomoção	1.999,94	166,66	166,66	333,32	166,66	166,66	333,32	166,66	166,66	333,32	166,66	166,66	333,32	166,66	166,66	333,32	166,66	166,66	333,32	166,66	166,66	333,32	166,66	166,66	333,32	166,66	166,68	
3390340000	Outras Despesas de Pessoal Decorantes de Contratos de	999,97	83,33	83,33	166,66	83,33	83,33	166,66	83,33	83,33	166,66	83,33	83,33	166,66	83,33	83,33	166,66	83,33	83,33	166,66	83,33	83,33	166,66	83,33	83,33	166,66	83,33	83,34	
3390350000	Serviços de Consultoria	999,97	83,33	83,33	166,66	83,33	83,33	166,66	83,33	83,33	166,66	83,33	83,33	166,66	83,33	83,33	166,66	83,33	83,33	166,66	83,33	83,33	166,66	83,33	83,33	166,66	83,34	83,34	
3390360000	Outros Serviços de Terceiros - Pessoa Física	366.999,89	30.583,20	30.583,20	61.166,40	30.583,20	30.583,20	61.166,40	30.583,20	30.583,20	61.166,40	30.583,20	30.583,20	61.166,40	30.583,20	30.583,20	61.166,40	30.583,20	30.583,20	61.166,40	30.583,20	30.583,20	61.166,40	30.583,20	30.583,20	61.166,40	30.584,69		
3390390000	Outros Serviços de Terceiros - Pessoa Jurídica	903.999,88	75.333,02	75.333,02	150.666,04	75.333,02	75.333,02	150.666,04	75.333,02	75.333,02	150.666,04	75.333,02	75.333,02	150.666,04	75.333,02	75.333,02	150.666,04	75.333,02	75.333,02	150.666,04	75.333,02	75.333,02	150.666,04	75.333,02	75.333,02	150.669,68			
3390400000	Serviços de Tecnologia da Informação e Comunicação -	999,97	83,33	83,33	166,66	83,33	83,33	166,66	83,33	83,33	166,66	83,33	83,33	166,66	83,33	83,33	166,66	83,33	83,33	166,66	83,33	83,33	166,66	83,33	83,33	166,66	83,34	83,34	
3390410000	Contribuições	999,97	83,33	83,33	166,66	83,33	83,33	166,66	83,33	83,33	166,66	83,33	83,33	166,66	83,33	83,33	166,66	83,33	83,33	166,66	83,33	83,33	166,66	83,33	83,33	166,66	83,34	83,34	
3390470000	Obrigações Tributárias e Contributivas	30.000,00	2.499,99	2.499,99	4.999,98	2.499,99	2.499,99	4.999,98	2.499,99	2.499,99	4.999,98	2.499,99	2.499,99	4.999,98	2.499,99	2.499,99	4.999,98	2.499,99	2.499,99	4.999,98	2.499,99	2.499,99	4.999,98	2.499,99	2.499,99	4.999,98	2.500,11	2.500,11	
3390480000	Outros Auxílios Financeiros a Pessoas Físicas	6.999,99	583,33	583,33	1.166,66	583,33	583,33	1.166,66	583,33	583,33	1.166,66	583,33	583,33	1.166,66	583,33	583,33	1.166,66	583,33	583,33	1.166,66	583,33	583,33	1.166,66	583,33	583,33	1.166,66	583,36	583,36	
3390910000	Sentenças Judiciais	999,97	83,33	83,33	166,66	83,33	83,33	166,66	83,33	83,33	166,66	83,33	83,33	166,66	83,33	83,33	166,66	83,33	83,33	166,66	83,33	83,33	166,66	83,33	83,33	166,66	83,34	83,34	
3390920000	Despesas de Exercícios Anteriores	186.999,99	15.583,27	15.583,27	31.166,54	15.583,27	15.583,27	31.166,54	15.583,27	15.583,27	31.166,54	15.583,27	15.583,27	31.166,54	15.583,27	15.583,27	31.166,54	15.583,27	15.583,27	31.166,54	15.583,27	15.583,27	31.166,54	15.583,27	15.583,27	31.167,29	31.167,29		

Prefeitura Municipal de Cordeiros



**MUNICÍPIO DE CORDEIROS
CONSOLIDADO
BAHIA
13.694.468/0001-75
METAS MENSIAIS DA DESPESA COM SOMA BIMESTRAL POR LIMITAÇÕES DE EMPENHO
ORÇAMENTO DO EXERCÍCIO DE 2023**


Código	Descrição	Orçamento	Total Bimestre												
			Jan/23	Fev/23	Mar/23	Abr/23	Mai/23	Jun/23	Jul/23	Agos/23	Set/23	Out/23	Nov/23	Dez/23	
0309 - SECRETARIA MUNICIPAL DE SAÚDE															
01 - SECRETARIA DE SAÚDE															
4000000000	Despesas de Capital	55.000.01	4.583,31	4.583,31	4.583,31	4.583,31	4.583,31	4.583,31	4.583,31	4.583,31	4.583,31	4.583,31	4.583,31	4.583,31	4.583,60
4400000000	Investimentos	54.000.04	4.499,98	4.499,98	4.499,98	4.499,98	4.499,98	4.499,98	4.499,98	4.499,98	4.499,98	4.499,98	4.499,98	4.499,98	4.500,26
4471000000	Transferências a Consórcios Públicos mediante contrato de	999.97	83,33	83,33	83,33	83,33	83,33	83,33	83,33	83,33	83,33	83,33	83,33	83,33	83,34
4471700000	Ratão pela Participação em Consórcio Público	999.97	83,33	83,33	83,33	83,33	83,33	83,33	83,33	83,33	83,33	83,33	83,33	83,33	83,34
4490000000	Aplicações Diretas	53.000.07	4.416,65	4.416,65	4.416,65	4.416,65	4.416,65	4.416,65	4.416,65	4.416,65	4.416,65	4.416,65	4.416,65	4.416,65	4.416,92
4490510000	Obras e Instalações	22.000.18	1.833,34	1.833,34	1.833,34	1.833,34	1.833,34	1.833,34	1.833,34	1.833,34	1.833,34	1.833,34	1.833,34	1.833,34	1.833,44
4490520000	Equipamentos e Material Permanente	27.999.98	2.333,32	2.333,32	2.333,32	2.333,32	2.333,32	2.333,32	2.333,32	2.333,32	2.333,32	2.333,32	2.333,32	2.333,32	2.333,46
4490610000	Aquisição de Imóveis	1.999.94	166,66	166,66	166,66	166,66	166,66	166,66	166,66	166,66	166,66	166,66	166,66	166,66	166,67
4490920000	Despesas de Exercícios Anteriores	999.97	83,33	83,33	83,33	83,33	83,33	83,33	83,33	83,33	83,33	83,33	83,33	83,33	83,34
4600000000	Amortização da Dívida	999.97	83,33	83,33	83,33	83,33	83,33	83,33	83,33	83,33	83,33	83,33	83,33	83,33	83,34
4690000000	Aplicações Diretas	999.97	83,33	83,33	83,33	83,33	83,33	83,33	83,33	83,33	83,33	83,33	83,33	83,33	83,34
4690710000	Principal da Dívida Contratual Resgatada	999.97	83,33	83,33	83,33	83,33	83,33	83,33	83,33	83,33	83,33	83,33	83,33	83,33	83,34
TOTAL DA UNIDADE:			349.748,50	349.748,50	349.748,50	349.748,50	349.748,50	349.748,50	349.748,50	349.748,50	349.748,50	349.748,50	349.748,50	349.748,50	349.765,55
TOTAL DA UNIDADE POR BIMESTRE:			0,00	0,00	0,00	0,00	0,00	0,00	0,00	0,00	0,00	0,00	0,00	0,00	0,00
02 - FUNDO MUNICIPAL DE SAÚDE															
TOTAL DA UNIDADE POR BIMESTRE:			0,00	0,00	0,00	0,00	0,00	0,00	0,00	0,00	0,00	0,00	0,00	0,00	0,00

Prefeitura Municipal de Cordeiros

Código	Descrição	Orçamento	MENSAL											
			Jan	Fev	Mar	Abr	Mai	Jun	Jul	Ag	Set	Out	Nov	Dez
			Total 1º Bimestre		Total 2º Bimestre		Total 3º Bimestre		Total 4º Bimestre		Total 5º Bimestre		Total 6º Bimestre	
0309 - SECRETARIA MUNICIPAL DE SAÚDE														
02 - FUNDO MUNICIPAL DE SAÚDE														
3000000000	Despesas Correntes	3.850.997,67	320.915,15	320.915,15	320.915,15	320.915,15	320.915,15	320.915,15	320.915,15	320.915,15	320.915,15	320.915,15	320.915,15	320.915,15
3100000000	Pessoal e Encargos Sociais	1.610.999,27	134.249,39	134.249,39	134.249,39	134.249,39	134.249,39	134.249,39	134.249,39	134.249,39	134.249,39	134.249,39	134.249,39	134.249,39
3190000000	Aplicações Diretas	1.610.999,27	134.249,39	134.249,39	134.249,39	134.249,39	134.249,39	134.249,39	134.249,39	134.249,39	134.249,39	134.249,39	134.249,39	134.249,39
3190040000	Contratação por Tempo Determinado	11.999,84	999,98	999,98	999,98	999,98	999,98	999,98	999,98	999,98	999,98	999,98	999,98	999,98
3190110000	Vencimentos e Vantagens Fixas - Pessoal Civil	1.586.999,79	132.249,45	132.249,45	132.249,45	132.249,45	132.249,45	132.249,45	132.249,45	132.249,45	132.249,45	132.249,45	132.249,45	132.249,45
3190130000	Obrigações Patronais	4.999,85	416,65	416,65	416,65	416,65	416,65	416,65	416,65	416,65	416,65	416,65	416,65	416,65
3190160000	Outras Despesas Variáveis - Pessoal Civil	2.999,91	249,99	249,99	249,99	249,99	249,99	249,99	249,99	249,99	249,99	249,99	249,99	249,99
3190200000	Despesas de Exercícios Anteriores	3.999,88	333,32	333,32	333,32	333,32	333,32	333,32	333,32	333,32	333,32	333,32	333,32	333,32
3300000000	Outras Despesas Correntes	2.239.998,40	186.665,76	186.665,76	186.665,76	186.665,76	186.665,76	186.665,76	186.665,76	186.665,76	186.665,76	186.665,76	186.665,76	186.665,76
3350000000	Transferências a Instituições Privadas sem Fins Lucrativos	999,97	83,33	83,33	83,33	83,33	83,33	83,33	83,33	83,33	83,33	83,33	83,33	83,33
3350400000	Subvenções Sociais	999,97	83,33	83,33	83,33	83,33	83,33	83,33	83,33	83,33	83,33	83,33	83,33	83,33
3371000000	Transferências a Consórcios Públicos mediante contrato de	999,97	83,33	83,33	83,33	83,33	83,33	83,33	83,33	83,33	83,33	83,33	83,33	83,33
3371410000	Contribuições	999,97	83,33	83,33	83,33	83,33	83,33	83,33	83,33	83,33	83,33	83,33	83,33	83,33
3390000000	Aplicações Diretas	2.237.998,46	186.499,10	186.499,10	186.499,10	186.499,10	186.499,10	186.499,10	186.499,10	186.499,10	186.499,10	186.499,10	186.499,10	186.499,10
3390140000	Diárias - Civil	7.999,96	666,66	666,66	666,66	666,66	666,66	666,66	666,66	666,66	666,66	666,66	666,66	666,66
3390300000	Material de Consumo	761.999,74	63.499,72	63.499,72	63.499,72	63.499,72	63.499,72	63.499,72	63.499,72	63.499,72	63.499,72	63.499,72	63.499,72	63.499,72
3390320000	Material Bem ou Serviço para Distribuição Gratuita	3.999,88	333,32	333,32	333,32	333,32	333,32	333,32	333,32	333,32	333,32	333,32	333,32	333,32
3390330000	Passagens e Despesas com Locomoção	29.999,80	2.499,97	2.499,97	2.499,97	2.499,97	2.499,97	2.499,97	2.499,97	2.499,97	2.499,97	2.499,97	2.499,97	2.499,97

Prefeitura Municipal de Cordeiros


Código	Descrição	Orçamento	Janeiro		Fevereiro		Março		Abril		Maio		Junho		Julho		Agosto		Setembro		Outubro		Novembro		Dezembro			
			Total 1º Bimestre	Total 2º Bimestre	Total 3º Bimestre	Total 4º Bimestre	Total 5º Bimestre	Total 6º Bimestre	Total 1º Bimestre	Total 2º Bimestre	Total 3º Bimestre	Total 4º Bimestre	Total 5º Bimestre	Total 6º Bimestre	Total 1º Bimestre	Total 2º Bimestre	Total 3º Bimestre	Total 4º Bimestre	Total 5º Bimestre	Total 6º Bimestre	Total 1º Bimestre	Total 2º Bimestre	Total 3º Bimestre	Total 4º Bimestre	Total 5º Bimestre	Total 6º Bimestre		
0309 - SECRETARIA MUNICIPAL DE SAÚDE																												
02 - FUNDO MUNICIPAL DE SAÚDE																												
3390340000	Outras Despesas de Pessoal Decorrentes de Contratos de	999,97	83,33	83,33	166,66	166,66	166,66	166,66	166,66	166,66	166,66	166,66	166,66	166,66	166,66	166,66	166,66	166,66	166,66	166,66	166,66	166,66	166,66	166,66	166,66	166,66	166,67	166,68
3390350000	Serviços de Consultoria	1.999,94	166,66	166,66	333,32	333,32	333,32	333,32	333,32	333,32	333,32	333,32	333,32	333,32	333,32	333,32	333,32	333,32	333,32	333,32	333,32	333,32	333,32	333,32	333,32	333,32	333,32	333,34
3390360000	Outros Serviços de Terceiros - Pessoa Física	422.999,71	35.249,83	35.249,83	70.499,66	70.499,66	70.499,66	70.499,66	70.499,66	70.499,66	70.499,66	70.499,66	70.499,66	70.499,66	70.499,66	70.499,66	70.499,66	70.499,66	70.499,66	70.499,66	70.499,66	70.499,66	70.499,66	70.499,66	70.499,66	70.499,66	70.501,41	35.251,58
3390390000	Outros Serviços de Terceiros - Pessoa Jurídica	904.999,75	75.416,34	75.416,34	150.832,68	150.832,68	150.832,68	150.832,68	150.832,68	150.832,68	150.832,68	150.832,68	150.832,68	150.832,68	150.832,68	150.832,68	150.832,68	150.832,68	150.832,68	150.832,68	150.832,68	150.832,68	150.832,68	150.832,68	150.832,68	150.832,68	150.836,35	75.420,01
3390400000	Serviços de Tecnologia da Informação e Comunicação -	999,97	83,33	83,33	166,66	166,66	166,66	166,66	166,66	166,66	166,66	166,66	166,66	166,66	166,66	166,66	166,66	166,66	166,66	166,66	166,66	166,66	166,66	166,66	166,66	166,66	166,67	166,67
3390470000	Obrigações Tributárias e Contributivas	999,97	83,33	83,33	166,66	166,66	166,66	166,66	166,66	166,66	166,66	166,66	166,66	166,66	166,66	166,66	166,66	166,66	166,66	166,66	166,66	166,66	166,66	166,66	166,66	166,66	166,67	166,67
3390480000	Outros Auxílios Financeiros a Pessoas Físicas	63.999,88	5.333,30	5.333,30	10.666,60	10.666,60	10.666,60	10.666,60	10.666,60	10.666,60	10.666,60	10.666,60	10.666,60	10.666,60	10.666,60	10.666,60	10.666,60	10.666,60	10.666,60	10.666,60	10.666,60	10.666,60	10.666,60	10.666,60	10.666,60	10.666,60	10.666,60	10.666,60
3390910000	Sentenças Judiciais	999,97	83,33	83,33	166,66	166,66	166,66	166,66	166,66	166,66	166,66	166,66	166,66	166,66	166,66	166,66	166,66	166,66	166,66	166,66	166,66	166,66	166,66	166,66	166,66	166,66	166,67	166,67
3390920000	Despesas de Exercícios Anteriores	35.999,92	2.999,98	2.999,98	5.999,96	5.999,96	5.999,96	5.999,96	5.999,96	5.999,96	5.999,96	5.999,96	5.999,96	5.999,96	5.999,96	5.999,96	5.999,96	5.999,96	5.999,96	5.999,96	5.999,96	5.999,96	5.999,96	5.999,96	5.999,96	5.999,96	6.000,12	6.000,12
4000000000	Despesas de Capital	51.999,58	4.333,27	4.333,27	8.666,54	8.666,54	8.666,54	8.666,54	8.666,54	8.666,54	8.666,54	8.666,54	8.666,54	8.666,54	8.666,54	8.666,54	8.666,54	8.666,54	8.666,54	8.666,54	8.666,54	8.666,54	8.666,54	8.666,54	8.666,54	8.666,54	8.666,54	8.666,54
4400000000	Investimentos	51.999,58	4.333,27	4.333,27	8.666,54	8.666,54	8.666,54	8.666,54	8.666,54	8.666,54	8.666,54	8.666,54	8.666,54	8.666,54	8.666,54	8.666,54	8.666,54	8.666,54	8.666,54	8.666,54	8.666,54	8.666,54	8.666,54	8.666,54	8.666,54	8.666,54	8.666,54	8.666,54
4490000000	Aplicações Diretas	51.999,58	4.333,27	4.333,27	8.666,54	8.666,54	8.666,54	8.666,54	8.666,54	8.666,54	8.666,54	8.666,54	8.666,54	8.666,54	8.666,54	8.666,54	8.666,54	8.666,54	8.666,54	8.666,54	8.666,54	8.666,54	8.666,54	8.666,54	8.666,54	8.666,54	8.666,54	8.666,54
4490510000	Obras e Instalações	19.999,82	1.666,64	1.666,64	3.333,28	3.333,28	3.333,28	3.333,28	3.333,28	3.333,28	3.333,28	3.333,28	3.333,28	3.333,28	3.333,28	3.333,28	3.333,28	3.333,28	3.333,28	3.333,28	3.333,28	3.333,28	3.333,28	3.333,28	3.333,28	3.333,28	3.333,28	3.333,28
4490520000	Equipamentos e Material Permanente	31.999,76	2.666,63	2.666,63	5.333,26	5.333,26	5.333,26	5.333,26	5.333,26	5.333,26	5.333,26	5.333,26	5.333,26	5.333,26	5.333,26	5.333,26	5.333,26	5.333,26	5.333,26	5.333,26	5.333,26	5.333,26	5.333,26	5.333,26	5.333,26	5.333,26	5.333,26	5.333,26
TOTAL DA UNIDADE:		3.902.997,25	325.248,42	325.248,42	650.496,84	650.496,84	650.496,84	650.496,84	650.496,84	650.496,84	650.496,84	650.496,84	650.496,84	650.496,84	650.496,84	650.496,84	650.496,84	650.496,84	650.496,84	650.496,84	650.496,84	650.496,84	650.496,84	650.496,84	650.496,84	650.496,84	650.496,84	650.496,84
TOTAL DA UNIDADE POR BIMESTRE:		3.902.997,25	0,00	0,00	650.496,84	650.496,84	650.496,84	650.496,84	650.496,84	650.496,84	650.496,84	650.496,84	650.496,84	650.496,84	650.496,84	650.496,84	650.496,84	650.496,84	650.496,84	650.496,84	650.496,84	650.496,84	650.496,84	650.496,84	650.496,84	650.496,84	650.496,84	650.496,84
TOTAL DO ORÇÃO:		8.099.996,30	674.996,92	674.996,92	1.349.993,84	1.349.993,84	1.349.993,84	1.349.993,84	1.349.993,84	1.349.993,84	1.349.993,84	1.349.993,84	1.349.993,84	1.349.993,84	1.349.993,84	1.349.993,84	1.349.993,84	1.349.993,84	1.349.993,84	1.349.993,84	1.349.993,84	1.349.993,84	1.349.993,84	1.349.993,84	1.349.993,84	1.349.993,84	1.349.993,84	1.349.993,84
TOTAL DO ÓRGÃO POR BIMESTRE:		8.099.996,30	0,00	0,00	1.349.993,84	1.349.993,84	1.349.993,84	1.349.993,84	1.349.993,84	1.349.993,84	1.349.993,84	1.349.993,84	1.349.993,84	1.349.993,84	1.349.993,84	1.349.993,84	1.349.993,84	1.349.993,84	1.349.993,84	1.349.993,84	1.349.993,84	1.349.993,84	1.349.993,84	1.349.993,84	1.349.993,84	1.349.993,84	1.349.993,84	1.349.993,84



Prefeitura Municipal de Cordeiros

Código	Descrição	Orçamento	Total 1º Bimestre			Total 2º Bimestre			Total 3º Bimestre			Total 4º Bimestre			Total 5º Bimestre			Total 6º Bimestre										
			Jan	Fev	Mar	Abr	Mai	Jun	Jul	Ag	Set	Out	Nov	Dez	Jan	Fev	Mar	Abr	Mai	Jun	Jul	Ag	Set	Out	Nov	Dez		
0310 - SECRETARIA MUNICIPAL DE ASSISTÊNCIA SOCIAL																												
01 - SECRETARIA MUNICIPAL DE ASSISTÊNCIA SOCIAL																												
3000000000	Despesas Correntes	792.998.93	66.082,96	66.082,96	66.082,96	66.082,96	66.082,96	66.082,96	66.082,96	66.082,96	66.082,96	66.082,96	66.082,96	66.082,96	66.082,96	66.082,96	66.082,96	66.082,96	66.082,96	66.082,96	66.082,96	66.082,96	66.082,96	66.082,96	66.082,96	66.082,96	66.082,96	66.082,96
3100000000	Pessoal e Encargos Sociais	616.999.70	51.416,43	51.416,43	51.416,43	51.416,43	51.416,43	51.416,43	51.416,43	51.416,43	51.416,43	51.416,43	51.416,43	51.416,43	51.416,43	51.416,43	51.416,43	51.416,43	51.416,43	51.416,43	51.416,43	51.416,43	51.416,43	51.416,43	51.416,43	51.416,43	51.416,43	51.416,43
3190000000	Aplicações Diretas	616.999.70	51.416,43	51.416,43	51.416,43	51.416,43	51.416,43	51.416,43	51.416,43	51.416,43	51.416,43	51.416,43	51.416,43	51.416,43	51.416,43	51.416,43	51.416,43	51.416,43	51.416,43	51.416,43	51.416,43	51.416,43	51.416,43	51.416,43	51.416,43	51.416,43	51.416,43	51.416,43
3190040000	Contratação por Tempo Determinado	999.97	83,33	83,33	83,33	83,33	83,33	83,33	83,33	83,33	83,33	83,33	83,33	83,33	83,33	83,33	83,33	83,33	83,33	83,33	83,33	83,33	83,33	83,33	83,33	83,33	83,33	83,33
3190110000	Vencimentos e Vantagens Fixas - Pessoal Civil	602.999.91	50.249,79	50.249,79	50.249,79	50.249,79	50.249,79	50.249,79	50.249,79	50.249,79	50.249,79	50.249,79	50.249,79	50.249,79	50.249,79	50.249,79	50.249,79	50.249,79	50.249,79	50.249,79	50.249,79	50.249,79	50.249,79	50.249,79	50.249,79	50.249,79	50.249,79	50.249,79
3190130000	Obrigações Patronais	999.97	83,33	83,33	83,33	83,33	83,33	83,33	83,33	83,33	83,33	83,33	83,33	83,33	83,33	83,33	83,33	83,33	83,33	83,33	83,33	83,33	83,33	83,33	83,33	83,33	83,33	83,33
3190160000	Outras Despesas Variáveis - Pessoal Civil	5.000.06	416,67	416,67	416,67	416,67	416,67	416,67	416,67	416,67	416,67	416,67	416,67	416,67	416,67	416,67	416,67	416,67	416,67	416,67	416,67	416,67	416,67	416,67	416,67	416,67	416,67	416,67
3190300000	Aposentadorias do RGPS - Área Rural	999.97	83,33	83,33	83,33	83,33	83,33	83,33	83,33	83,33	83,33	83,33	83,33	83,33	83,33	83,33	83,33	83,33	83,33	83,33	83,33	83,33	83,33	83,33	83,33	83,33	83,33	83,33
3190540000	Aposentadorias do RGPS - Área Urbana	999.97	83,33	83,33	83,33	83,33	83,33	83,33	83,33	83,33	83,33	83,33	83,33	83,33	83,33	83,33	83,33	83,33	83,33	83,33	83,33	83,33	83,33	83,33	83,33	83,33	83,33	83,33
3190550000	Pensões do RGPS - Área Rural	999.97	83,33	83,33	83,33	83,33	83,33	83,33	83,33	83,33	83,33	83,33	83,33	83,33	83,33	83,33	83,33	83,33	83,33	83,33	83,33	83,33	83,33	83,33	83,33	83,33	83,33	83,33
3190560000	Pensões do RGPS - Área Urbana	999.97	83,33	83,33	83,33	83,33	83,33	83,33	83,33	83,33	83,33	83,33	83,33	83,33	83,33	83,33	83,33	83,33	83,33	83,33	83,33	83,33	83,33	83,33	83,33	83,33	83,33	83,33
3190910000	Sentenças Judiciais	999.97	83,33	83,33	83,33	83,33	83,33	83,33	83,33	83,33	83,33	83,33	83,33	83,33	83,33	83,33	83,33	83,33	83,33	83,33	83,33	83,33	83,33	83,33	83,33	83,33	83,33	83,33
3190920000	Despesas de Exercícios Anteriores	999.97	83,33	83,33	83,33	83,33	83,33	83,33	83,33	83,33	83,33	83,33	83,33	83,33	83,33	83,33	83,33	83,33	83,33	83,33	83,33	83,33	83,33	83,33	83,33	83,33	83,33	83,33
3190940000	Indenizações e Restituições Trabalhistas	999.97	83,33	83,33	83,33	83,33	83,33	83,33	83,33	83,33	83,33	83,33	83,33	83,33	83,33	83,33	83,33	83,33	83,33	83,33	83,33	83,33	83,33	83,33	83,33	83,33	83,33	83,33
3300000000	Outras Despesas Correntes	175.999.23	14.666,53	14.666,53	14.666,53	14.666,53	14.666,53	14.666,53	14.666,53	14.666,53	14.666,53	14.666,53	14.666,53	14.666,53	14.666,53	14.666,53	14.666,53	14.666,53	14.666,53	14.666,53	14.666,53	14.666,53	14.666,53	14.666,53	14.666,53	14.666,53	14.666,53	14.666,53
3350000000	Transferências a Instituições Privadas sem Fins Lucrativos	999.97	83,33	83,33	83,33	83,33	83,33	83,33	83,33	83,33	83,33	83,33	83,33	83,33	83,33	83,33	83,33	83,33	83,33	83,33	83,33	83,33	83,33	83,33	83,33	83,33	83,33	83,33
3350430000	Subvenções Sociais	999.97	83,33	83,33	83,33	83,33	83,33	83,33	83,33	83,33	83,33	83,33	83,33	83,33	83,33	83,33	83,33	83,33	83,33	83,33	83,33	83,33	83,33	83,33	83,33	83,33	83,33	83,33
3371000000	Transferências a Consórcios Públicos mediante contrato de	2.000.04	166,67	166,67	166,67	166,67	166,67	166,67	166,67	166,67	166,67	166,67	166,67	166,67	166,67	166,67	166,67	166,67	166,67	166,67	166,67	166,67	166,67	166,67	166,67	166,67	166,67	166,67

Prefeitura Municipal de Cordeiros




MUNICÍPIO DE CORDEIROS
CONSOLIDADO
BAHIA
13.694.468/0001-75
METAS MENSIS DA DESPESA COM SOMA BIMESTRAL POR LIMITAÇÕES DE EMPENHO
ORÇAMENTO DO EXERCÍCIO DE 2023


Código	Descrição	Orçamento	Total Bimestral											
			Jan/23	Fev/23	Mar/23	Abr/23	Mai/23	Jun/23	Jul/23	Agos/23	Set/23	Out/23	Nov/23	Dez/23
0310 - SECRETARIA MUNICIPAL DE ASSISTÊNCIA SOCIAL														
01 - SECRETARIA MUNICIPAL DE ASSISTÊNCIA SOCIAL														
3371700000	Ratão para Participação em Consórcio Público	2.000.04	166,67	166,67	166,67	166,67	166,67	166,67	166,67	166,67	166,67	166,67	166,67	166,67
3390000000	Aplicações Diretas	172.999.22	14.416,53	14.416,53	14.416,53	14.416,53	14.416,53	14.416,53	14.416,53	14.416,53	14.416,53	14.416,53	14.416,53	14.417,39
3390060000	Benefício Mensal ao Deficiente e ao Idoso	999.97	83,33	83,33	83,33	83,33	83,33	83,33	83,33	83,33	83,33	83,33	83,33	83,34
3390140000	Diários - Civil	4.999.95	416,66	416,66	416,66	416,66	416,66	416,66	416,66	416,66	416,66	416,66	416,66	416,69
3390300000	Material de Consumo	35.999.82	2.999,97	2.999,97	2.999,97	2.999,97	2.999,97	2.999,97	2.999,97	2.999,97	2.999,97	2.999,97	2.999,97	3.000,15
3390320000	Material Bem ou Serviço para Distribuição Gratuita	5.000.06	416,67	416,67	416,67	416,67	416,67	416,67	416,67	416,67	416,67	416,67	416,67	416,69
3390330000	Passagens e Despesas com Locomoção	999.97	83,33	83,33	83,33	83,33	83,33	83,33	83,33	83,33	83,33	83,33	83,33	83,36
3390340000	Outras Despesas de Pessoal Decorrentes de Contratos de	999.97	83,33	83,33	83,33	83,33	83,33	83,33	83,33	83,33	83,33	83,33	83,33	83,34
3390360000	Outros Serviços de Terceiros - Pessoa Física	27.999.86	2.333,31	2.333,31	2.333,31	2.333,31	2.333,31	2.333,31	2.333,31	2.333,31	2.333,31	2.333,31	2.333,31	2.333,45
3390390000	Outros Serviços de Terceiros - Pessoa Jurídica	53.999.78	4.499,96	4.499,96	4.499,96	4.499,96	4.499,96	4.499,96	4.499,96	4.499,96	4.499,96	4.499,96	4.499,96	4.500,22
3390400000	Serviços de Tecnologia da Informação e Comunicação -	13.999.98	1.166,66	1.166,66	1.166,66	1.166,66	1.166,66	1.166,66	1.166,66	1.166,66	1.166,66	1.166,66	1.166,66	1.166,72
3390470000	Obrigações Tributárias e Contributivas	999.97	83,33	83,33	83,33	83,33	83,33	83,33	83,33	83,33	83,33	83,33	83,33	83,34
3390480000	Outros Auxílios Financeiros a Pessoas Físicas	2.999.91	249,99	249,99	249,99	249,99	249,99	249,99	249,99	249,99	249,99	249,99	249,99	250,02
3390920000	Despesas de Exercícios Anteriores	6.999.99	583,33	583,33	583,33	583,33	583,33	583,33	583,33	583,33	583,33	583,33	583,33	583,36
3390930000	Indenizações e Restituições	13.000.01	1.083,33	1.083,33	1.083,33	1.083,33	1.083,33	1.083,33	1.083,33	1.083,33	1.083,33	1.083,33	1.083,33	1.083,38
3390940000	Indenizações e Restituições Trabalhistas	3.999.98	333,33	333,33	333,33	333,33	333,33	333,33	333,33	333,33	333,33	333,33	333,33	333,35
4000000000	Despesas de Capital	15.999.52	1.333,28	1.333,28	1.333,28	1.333,28	1.333,28	1.333,28	1.333,28	1.333,28	1.333,28	1.333,28	1.333,28	1.333,44
4400000000	Investimentos	15.999.52	1.333,28	1.333,28	1.333,28	1.333,28	1.333,28	1.333,28	1.333,28	1.333,28	1.333,28	1.333,28	1.333,28	1.333,44

Prefeitura Municipal de Cordeiros

Código	Descrição	Orçamento	Janeiro		Fevereiro		Março		Abril		Maio		Junho		Julho		Agosto		Setembro		Outubro		Novembro		Dezembro						
			Total 1º Bimestre	Total 2º Bimestre	Total 3º Bimestre	Total 4º Bimestre	Total 5º Bimestre	Total 6º Bimestre	Total 1º Bimestre	Total 2º Bimestre	Total 3º Bimestre	Total 4º Bimestre	Total 5º Bimestre	Total 6º Bimestre	Total 1º Bimestre	Total 2º Bimestre	Total 3º Bimestre	Total 4º Bimestre	Total 5º Bimestre	Total 6º Bimestre											
0310 - SECRETARIA MUNICIPAL DE ASSISTÊNCIA SOCIAL																															
01 - SECRETARIA MUNICIPAL DE ASSISTÊNCIA SOCIAL																															
4490000000	Aplicações Diretas	15.999,52	1.333,28	1.333,28	1.333,28	1.333,28	1.333,28	1.333,28	1.333,28	1.333,28	1.333,28	1.333,28	1.333,28	1.333,28	1.333,28	1.333,28	1.333,28	1.333,28	1.333,28	1.333,28	1.333,28	1.333,28	1.333,28	1.333,28	1.333,28	1.333,28	1.333,28	1.333,28	1.333,28	1.333,28	1.333,28
4490510000	Obras e Instalações	7.999,76	666,64	666,64	666,64	666,64	666,64	666,64	666,64	666,64	666,64	666,64	666,64	666,64	666,64	666,64	666,64	666,64	666,64	666,64	666,64	666,64	666,64	666,64	666,64	666,64	666,64	666,64	666,64	666,64	666,64
4490520000	Equipamentos e Material Permanente	6.999,79	583,31	583,31	583,31	583,31	583,31	583,31	583,31	583,31	583,31	583,31	583,31	583,31	583,31	583,31	583,31	583,31	583,31	583,31	583,31	583,31	583,31	583,31	583,31	583,31	583,31	583,31	583,31	583,31	583,31
4490610000	Aquisição de Imóveis	999,97	83,33	83,33	83,33	83,33	83,33	83,33	83,33	83,33	83,33	83,33	83,33	83,33	83,33	83,33	83,33	83,33	83,33	83,33	83,33	83,33	83,33	83,33	83,33	83,33	83,33	83,33	83,33	83,33	83,33
TOTAL DA UNIDADE:		808.998,45	67.416,24	67.416,24	67.416,24	67.416,24	67.416,24	67.416,24	67.416,24	67.416,24	67.416,24	67.416,24	67.416,24	67.416,24	67.416,24	67.416,24	67.416,24	67.416,24	67.416,24	67.416,24	67.416,24	67.416,24	67.416,24	67.416,24	67.416,24	67.416,24	67.416,24	67.416,24	67.416,24	67.416,24	67.416,24
02 - FUNDO MUNICIPAL DE ASSISTÊNCIA SOCIAL		808.998,45	0,00	0,00	0,00	0,00	0,00	0,00	0,00	0,00	0,00	0,00	0,00	0,00	0,00	0,00	0,00	0,00	0,00	0,00	0,00	0,00	0,00	0,00	0,00	0,00	0,00	0,00	0,00	0,00	0,00


MUNICÍPIO DE CORDEIROS
CONSOLIDADO
BAHIA
13.694.468/0001-75
METAS MENSUAIS DA DESPESA COM SOMA BIMESTRAL POR LIMITAÇÕES DE EMPENHO
ORÇAMENTO DO EXERCÍCIO DE 2023

Prefeitura Municipal de Cordeiros



**MUNICÍPIO DE CORDEIROS
CONSOLIDADO
BAHIA**
13.694.468/0001-75
METAS MENSIS DA DESPESA COM SOMA BIMESTRAL POR LIMITAÇÕES DE EMPENHO
ORÇAMENTO DO EXERCÍCIO DE 2023

Código	Descrição	Orçamento	Total 1º Bimestre			Total 2º Bimestre			Total 3º Bimestre			Total 4º Bimestre			Total 5º Bimestre		Total 6º Bimestre	
			Jan/22	Fev/22	Mar/22	Abr/22	Mai/22	Jun/22	Jul/22	Agosto	Setembro	Outubro	Novembro	Dezembro				
0310 - SECRETARIA MUNICIPAL DE ASSISTÊNCIA SOCIAL																		
02 - FUNDO MUNICIPAL DE ASSISTÊNCIA SOCIAL																		
3000000000	Despesas Correntes	766.998,90	63.916,30	63.916,30	63.916,30	63.916,30	63.916,30	63.916,30	63.916,30	63.916,30	63.916,30	63.916,30	63.916,30	63.916,30	63.916,30	63.916,30	63.916,30	63.916,30
3100000000	Pessoal e Encargos Sociais	347.999,76	28.999,86	28.999,86	28.999,86	28.999,86	28.999,86	28.999,86	28.999,86	28.999,86	28.999,86	28.999,86	28.999,86	28.999,86	28.999,86	28.999,86	28.999,86	28.999,86
3190000000	Aplicações Diretas	347.999,76	28.999,86	28.999,86	28.999,86	28.999,86	28.999,86	28.999,86	28.999,86	28.999,86	28.999,86	28.999,86	28.999,86	28.999,86	28.999,86	28.999,86	28.999,86	28.999,86
3190040000	Contratação por Tempo Determinado	8.999,93	749,99	749,99	749,99	749,99	749,99	749,99	749,99	749,99	749,99	749,99	749,99	749,99	749,99	749,99	749,99	749,99
3190110000	Vencimentos e Vantagens Fixas - Pessoal Civil	334.999,95	27.916,55	27.916,55	27.916,55	27.916,55	27.916,55	27.916,55	27.916,55	27.916,55	27.916,55	27.916,55	27.916,55	27.916,55	27.916,55	27.916,55	27.916,55	27.916,55
3190130000	Obrigações Patronais	1.999,94	166,66	166,66	166,66	166,66	166,66	166,66	166,66	166,66	166,66	166,66	166,66	166,66	166,66	166,66	166,66	166,66
3190160000	Outras Despesas Variáveis - Pessoal Civil	1.999,94	166,66	166,66	166,66	166,66	166,66	166,66	166,66	166,66	166,66	166,66	166,66	166,66	166,66	166,66	166,66	166,66
3300000000	Outras Despesas Correntes	418.999,14	34.916,44	34.916,44	34.916,44	34.916,44	34.916,44	34.916,44	34.916,44	34.916,44	34.916,44	34.916,44	34.916,44	34.916,44	34.916,44	34.916,44	34.916,44	34.916,44
3390000000	Aplicações Diretas	418.999,14	34.916,44	34.916,44	34.916,44	34.916,44	34.916,44	34.916,44	34.916,44	34.916,44	34.916,44	34.916,44	34.916,44	34.916,44	34.916,44	34.916,44	34.916,44	34.916,44
3390040000	Contratação por Tempo Determinado	12.000,04	1.000,00	1.000,00	1.000,00	1.000,00	1.000,00	1.000,00	1.000,00	1.000,00	1.000,00	1.000,00	1.000,00	1.000,00	1.000,00	1.000,00	1.000,00	1.000,00
3390080000	Outros Benefícios Assistenciais do Servidor e do Militar	999,97	83,33	83,33	83,33	83,33	83,33	83,33	83,33	83,33	83,33	83,33	83,33	83,33	83,33	83,33	83,33	83,33
3390140000	Dívidas - Civil	12.999,91	1.083,32	1.083,32	1.083,32	1.083,32	1.083,32	1.083,32	1.083,32	1.083,32	1.083,32	1.083,32	1.083,32	1.083,32	1.083,32	1.083,32	1.083,32	1.083,32
3390300000	Material de Consumo	164.999,75	13.749,92	13.749,92	13.749,92	13.749,92	13.749,92	13.749,92	13.749,92	13.749,92	13.749,92	13.749,92	13.749,92	13.749,92	13.749,92	13.749,92	13.749,92	13.749,92
3390320000	Material Bem ou Serviço para Distribuição Gratuita	9.999,90	833,32	833,32	833,32	833,32	833,32	833,32	833,32	833,32	833,32	833,32	833,32	833,32	833,32	833,32	833,32	833,32
3390330000	Passagens e Despesas com Locomoção	33.999,98	2.833,32	2.833,32	2.833,32	2.833,32	2.833,32	2.833,32	2.833,32	2.833,32	2.833,32	2.833,32	2.833,32	2.833,32	2.833,32	2.833,32	2.833,32	2.833,32
3390350000	Serviços de Consultoria	999,97	83,33	83,33	83,33	83,33	83,33	83,33	83,33	83,33	83,33	83,33	83,33	83,33	83,33	83,33	83,33	83,33
3390360000	Outros Serviços de Terceiros - Pessoa Física	52.000,05	4.333,32	4.333,32	4.333,32	4.333,32	4.333,32	4.333,32	4.333,32	4.333,32	4.333,32	4.333,32	4.333,32	4.333,32	4.333,32	4.333,32	4.333,32	4.333,32
3390390000	Outros Serviços de Terceiros - Pessoa Jurídica	110.999,77	9.249,94	9.249,94	9.249,94	9.249,94	9.249,94	9.249,94	9.249,94	9.249,94	9.249,94	9.249,94	9.249,94	9.249,94	9.249,94	9.249,94	9.249,94	9.249,94

Prefeitura Municipal de Cordeiros


Código	Descrição	Orçamento	Janeiro		Fevereiro		Março		Abril		Maio		Junho		Julho		Agosto		Setembro		Outubro		Novembro		Dezembro				
			Total 1º Bimestre	Total 2º Bimestre	Total 3º Bimestre	Total 4º Bimestre	Total 5º Bimestre	Total 6º Bimestre	Total 1º Bimestre	Total 2º Bimestre	Total 3º Bimestre	Total 4º Bimestre	Total 5º Bimestre	Total 6º Bimestre	Total 1º Bimestre	Total 2º Bimestre	Total 3º Bimestre	Total 4º Bimestre	Total 5º Bimestre	Total 6º Bimestre									
0310 - SECRETARIA MUNICIPAL DE ASSISTÊNCIA SOCIAL																													
02 - FUNDO MUNICIPAL DE ASSISTÊNCIA SOCIAL																													
3390400000	Serviços de Tecnologia da Informação e Comunicação -	999,97	83,33	83,33	166,66	166,66	166,66	166,66	166,66	166,66	166,66	166,66	166,66	166,66	166,66	166,66	166,66	166,66	166,66	166,66	166,66	166,66	166,66	166,66	166,66	166,66	166,66	166,66	166,66
3390480000	Outros Auxílios Financeiros a Pessoas Físicas	18.999,83	1.583,31	1.583,31	3.166,62	3.166,62	3.166,62	3.166,62	3.166,62	3.166,62	3.166,62	3.166,62	3.166,62	3.166,62	3.166,62	3.166,62	3.166,62	3.166,62	3.166,62	3.166,62	3.166,62	3.166,62	3.166,62	3.166,62	3.166,62	3.166,62	3.166,62	3.166,62	3.166,62
4000000000	Despesas de Capital	24.999,66	2.083,29	2.083,29	4.166,58	4.166,58	4.166,58	4.166,58	4.166,58	4.166,58	4.166,58	4.166,58	4.166,58	4.166,58	4.166,58	4.166,58	4.166,58	4.166,58	4.166,58	4.166,58	4.166,58	4.166,58	4.166,58	4.166,58	4.166,58	4.166,58	4.166,58	4.166,58	4.166,58
4400000000	Investimentos	24.999,66	2.083,29	2.083,29	4.166,58	4.166,58	4.166,58	4.166,58	4.166,58	4.166,58	4.166,58	4.166,58	4.166,58	4.166,58	4.166,58	4.166,58	4.166,58	4.166,58	4.166,58	4.166,58	4.166,58	4.166,58	4.166,58	4.166,58	4.166,58	4.166,58	4.166,58	4.166,58	4.166,58
4490000000	Aplicações Diretas	24.999,66	2.083,29	2.083,29	4.166,58	4.166,58	4.166,58	4.166,58	4.166,58	4.166,58	4.166,58	4.166,58	4.166,58	4.166,58	4.166,58	4.166,58	4.166,58	4.166,58	4.166,58	4.166,58	4.166,58	4.166,58	4.166,58	4.166,58	4.166,58	4.166,58	4.166,58	4.166,58	4.166,58
4490510000	Obras e Instalações	3.999,88	333,32	333,32	666,64	666,64	666,64	666,64	666,64	666,64	666,64	666,64	666,64	666,64	666,64	666,64	666,64	666,64	666,64	666,64	666,64	666,64	666,64	666,64	666,64	666,64	666,64	666,64	666,64
4490520000	Equipamentos e Material Permanente	20.999,78	1.749,97	1.749,97	3.499,94	3.499,94	3.499,94	3.499,94	3.499,94	3.499,94	3.499,94	3.499,94	3.499,94	3.499,94	3.499,94	3.499,94	3.499,94	3.499,94	3.499,94	3.499,94	3.499,94	3.499,94	3.499,94	3.499,94	3.499,94	3.499,94	3.499,94	3.499,94	3.499,94
TOTAL DA UNIDADE:		791.998,56	65.999,59	65.999,59	131.999,18	131.999,18	131.999,18	131.999,18	131.999,18	131.999,18	131.999,18	131.999,18	131.999,18	131.999,18	131.999,18	131.999,18	131.999,18	131.999,18	131.999,18	131.999,18	131.999,18	131.999,18	131.999,18	131.999,18	131.999,18	131.999,18	131.999,18	131.999,18	131.999,18
TOTAL DA UNIDADE POR BIMESTRE:		791.998,56	0,00	0,00	0,00	0,00	0,00	0,00	0,00	0,00	0,00	0,00	0,00	0,00	0,00	0,00	0,00	0,00	0,00	0,00	0,00	0,00	0,00	0,00	0,00	0,00	0,00	0,00	0,00
04 - FUNDO MUNICIPAL DA CRIANÇA E DO ADOLESCENTE																													

MUNICÍPIO DE CORDEIROS
CONSOLIDADO
BAHIA
13.694.468/0001-75
1981
3012
Cordeiros
1981
ORÇAMENTO DO EXERCÍCIO DE 2023


Prefeitura Municipal de Cordeiros

Código	Descrição	Orçamento	Total 1º Bimestre			Total 2º Bimestre			Total 3º Bimestre			Total 4º Bimestre			Total 5º Bimestre			Total 6º Bimestre		
			Jan	Fev	Total	Mar	Abr	Total	Mai	Jun	Total	Jul	Ag	Total	Set	Out	Total	Nov	Dez	Total
0310 - SECRETARIA MUNICIPAL DE ASSISTÊNCIA SOCIAL																				
04 - FUNDO MUNICIPAL DA CRIANÇA E DO ADOLESCENTE																				
3000000000	Despesas Correntes	9.999.97	833.30	1.666.60	1.666.60	833.30	1.666.60	1.666.60	833.30	1.666.60	1.666.60	833.30	1.666.60	1.666.60	833.30	1.666.60	1.666.60	833.30	1.666.60	1.666.60
3100000000	Pessoal e Encargos Sociais	1.999.94	166.66	333.32	333.32	166.66	333.32	333.32	166.66	333.32	333.32	166.66	333.32	333.32	166.66	333.32	333.32	166.66	333.32	333.32
3190000000	Aplicações Diretas	1.999.94	166.66	166.66	166.66	166.66	166.66	166.66	166.66	166.66	166.66	166.66	166.66	166.66	166.66	166.66	166.66	166.66	166.66	166.66
3190040000	Contratação por Tempo Determinado	999.97	83.33	83.33	83.33	83.33	83.33	83.33	83.33	83.33	83.33	83.33	83.33	83.33	83.33	83.33	83.33	83.33	83.33	83.33
3190110000	Vencimentos e Vantagens Fixas - Pessoal Civil	999.97	83.33	83.33	83.33	83.33	83.33	83.33	83.33	83.33	83.33	83.33	83.33	83.33	83.33	83.33	83.33	83.33	83.33	83.33
3300000000	Outras Despesas Correntes	7.999.76	666.64	1.333.28	1.333.28	666.64	1.333.28	1.333.28	666.64	1.333.28	1.333.28	666.64	1.333.28	1.333.28	666.64	1.333.28	1.333.28	666.64	1.333.28	1.333.28
3390000000	Aplicações Diretas	7.999.76	666.64	666.64	666.64	666.64	666.64	666.64	666.64	666.64	666.64	666.64	666.64	666.64	666.64	666.64	666.64	666.64	666.64	666.64
3390140000	Diárias - Civil	999.97	83.33	83.33	83.33	83.33	83.33	83.33	83.33	83.33	83.33	83.33	83.33	83.33	83.33	83.33	83.33	83.33	83.33	83.33
3390300000	Material de Consumo	999.97	83.33	166.66	166.66	83.33	166.66	166.66	83.33	166.66	166.66	83.33	166.66	166.66	83.33	166.66	166.66	83.33	166.66	166.67
3390320000	Material, Bem ou Serviço para Distribuição Gratuita	999.97	83.33	166.66	166.66	83.33	166.66	166.66	83.33	166.66	166.66	83.33	166.66	166.66	83.33	166.66	166.66	83.33	166.66	166.67
3390330000	Passagens e Despesas com Locomoção	999.97	83.33	166.66	166.66	83.33	166.66	166.66	83.33	166.66	166.66	83.33	166.66	166.66	83.33	166.66	166.66	83.33	166.66	166.67
3390360000	Outros Serviços de Terceiros - Pessoa Física	999.97	83.33	166.66	166.66	83.33	166.66	166.66	83.33	166.66	166.66	83.33	166.66	166.66	83.33	166.66	166.66	83.33	166.66	166.67
3390390000	Outros Serviços de Terceiros - Pessoa Jurídica	1.999.94	166.66	333.32	333.32	166.66	333.32	333.32	166.66	333.32	333.32	166.66	333.32	333.32	166.66	333.32	333.32	166.66	333.32	333.34
3390480000	Outros Auxílios Financeiros a Pessoas Físicas	999.97	83.33	166.66	166.66	83.33	166.66	166.66	83.33	166.66	166.66	83.33	166.66	166.66	83.33	166.66	166.66	83.33	166.66	166.67
4000000000	Despesas de Capital	999.97	83.33	166.66	166.66	83.33	166.66	166.66	83.33	166.66	166.66	83.33	166.66	166.66	83.33	166.66	166.66	83.33	166.66	166.67
4400000000	Investimentos	999.97	83.33	166.66	166.66	83.33	166.66	166.66	83.33	166.66	166.66	83.33	166.66	166.66	83.33	166.66	166.66	83.33	166.66	166.67
4490000000	Aplicações Diretas	999.97	83.33	166.66	166.66	83.33	166.66	166.66	83.33	166.66	166.66	83.33	166.66	166.66	83.33	166.66	166.66	83.33	166.66	166.67
4490520000	Equipamentos e Material Permanente	999.97	83.33	166.66	166.66	83.33	166.66	166.66	83.33	166.66	166.66	83.33	166.66	166.66	83.33	166.66	166.66	83.33	166.66	166.67

MUNICÍPIO DE CORDEIROS
CONSOLIDADO
BAHIA
 13.694.468/0001-75
 METAS MENSIS DA DESPESA COM SOMA BIMESTRAL POR LIMITAÇÕES DE EMPENHO
 ORÇAMENTO DO EXERCÍCIO DE 2023



Prefeitura Municipal de Cordeiros


 <p>MUNICÍPIO DE CORDEIROS CONSOLIDADO BAHIA 13.694.468/0001-75 METAS MENSUAIS DA DESPESA COM SOMA BIMESTRAL POR LIMITAÇÕES DE EMPENHO ORÇAMENTO DO EXERCÍCIO DE 2023</p>																												
Código	Descrição	Orçamento	Janeiro		Fevereiro		Março		Abril		Maio		Junho		Julho		Agosto		Setembro		Outubro		Novembro		Dezembro			
			Total 1º Bimestre	Total 2º Bimestre	Total 3º Bimestre	Total 4º Bimestre	Total 5º Bimestre	Total 6º Bimestre	Total 1º Bimestre	Total 2º Bimestre	Total 3º Bimestre	Total 4º Bimestre	Total 5º Bimestre	Total 6º Bimestre	Total 1º Bimestre	Total 2º Bimestre	Total 3º Bimestre	Total 4º Bimestre	Total 5º Bimestre	Total 6º Bimestre								
0310 - SECRETARIA MUNICIPAL DE ASSISTÊNCIA SOCIAL																												
04 - FUNDO MUNICIPAL DA CRIANÇA E DO ADOLESCENTE																												
TOTAL DA UNIDADE:		10.999,67	916,63	916,63	916,63	916,63	916,63	916,63	916,63	916,63	916,63	916,63	916,63	916,63	916,63	916,63	916,63	916,63	916,63	916,63	916,63	916,63	916,63	916,63	916,63	916,63	916,63	916,63
TOTAL DA UNIDADE POR BIMESTRE:		10.999,67	0,00	0,00	0,00	0,00	0,00	0,00	0,00	0,00	0,00	0,00	0,00	0,00	0,00	0,00	0,00	0,00	0,00	0,00	0,00	0,00	0,00	0,00	0,00	0,00	0,00	0,00
TOTAL DO ORGÃO:		1.611.996,68	134.332,46	134.332,46	134.332,46	134.332,46	134.332,46	134.332,46	134.332,46	134.332,46	134.332,46	134.332,46	134.332,46	134.332,46	134.332,46	134.332,46	134.332,46	134.332,46	134.332,46	134.332,46	134.332,46	134.332,46	134.332,46	134.332,46	134.332,46	134.332,46	134.332,46	134.332,46
TOTAL DO ÓRGÃO POR BIMESTRE:		1.611.996,68	0,00	0,00	0,00	0,00	0,00	0,00	0,00	0,00	0,00	0,00	0,00	0,00	0,00	0,00	0,00	0,00	0,00	0,00	0,00	0,00	0,00	0,00	0,00	0,00	0,00	0,00

E&L Produções de Software LTDA

Page 22 of 66

E&L Contabilidade Pública Eletrônica [S]

Prefeitura Municipal de Cordeiros



Código	Descrição	Orçamento	Janeiro		Fevereiro		Março		Abril		Maio		Junho		Julho		Agosto		Setembro		Outubro		Novembro		Dezembro				
			Total 1º Bimestre	Total 2º Bimestre	Total 3º Bimestre	Total 4º Bimestre	Total 5º Bimestre	Total 6º Bimestre	Total 1º Bimestre	Total 2º Bimestre	Total 3º Bimestre	Total 4º Bimestre	Total 5º Bimestre	Total 6º Bimestre	Total 1º Bimestre	Total 2º Bimestre	Total 3º Bimestre	Total 4º Bimestre	Total 5º Bimestre	Total 6º Bimestre									
0312 - SECRETARIA MUNICIPAL DE ADMINISTRAÇÃO																													
01 - SECRETARIA MUNICIPAL DE ADMINISTRAÇÃO																													
3000000000	Despesas Correntes	5.635.000,00	469.580,97	469.580,97	469.580,97	469.580,97	469.580,97	469.580,97	469.580,97	469.580,97	469.580,97	469.580,97	469.580,97	469.580,97	469.580,97	469.580,97	469.580,97	469.580,97	469.580,97	469.580,97	469.580,97	469.580,97	469.580,97	469.580,97	469.580,97	469.580,97	469.580,97	469.580,97	
3100000000	Pessoal e Encargos Sociais	1.932.000,00	160.999,27	160.999,27	160.999,27	160.999,27	160.999,27	160.999,27	160.999,27	160.999,27	160.999,27	160.999,27	160.999,27	160.999,27	160.999,27	160.999,27	160.999,27	160.999,27	160.999,27	160.999,27	160.999,27	160.999,27	160.999,27	160.999,27	160.999,27	160.999,27	160.999,27	160.999,27	
3171000000	Transferências a Consórcios Públicos mediante contrato de	1.000,00	83,33	83,33	83,33	83,33	83,33	83,33	83,33	83,33	83,33	83,33	83,33	83,33	83,33	83,33	83,33	83,33	83,33	83,33	83,33	83,33	83,33	83,33	83,33	83,33	83,33	83,33	
3171700000	Ratão pela Participação em Consórcio Público	1.000,00	83,33	83,33	83,33	83,33	83,33	83,33	83,33	83,33	83,33	83,33	83,33	83,33	83,33	83,33	83,33	83,33	83,33	83,33	83,33	83,33	83,33	83,33	83,33	83,33	83,33	83,33	
3190000000	Aplicações Diretas	1.931.000,00	160.915,94	160.915,94	160.915,94	160.915,94	160.915,94	160.915,94	160.915,94	160.915,94	160.915,94	160.915,94	160.915,94	160.915,94	160.915,94	160.915,94	160.915,94	160.915,94	160.915,94	160.915,94	160.915,94	160.915,94	160.915,94	160.915,94	160.915,94	160.915,94	160.915,94	160.915,94	
3190010000	Aposentadorias, Reserva Remunerada e Reformas	1.000,00	83,33	83,33	83,33	83,33	83,33	83,33	83,33	83,33	83,33	83,33	83,33	83,33	83,33	83,33	83,33	83,33	83,33	83,33	83,33	83,33	83,33	83,33	83,33	83,33	83,33	83,33	
3190040000	Contratação por Tempo Determinado	4.000,00	333,32	333,32	333,32	333,32	333,32	333,32	333,32	333,32	333,32	333,32	333,32	333,32	333,32	333,32	333,32	333,32	333,32	333,32	333,32	333,32	333,32	333,32	333,32	333,32	333,32	333,32	
3190110000	Vencimentos e Vantagens Fixas - Pessoal Civil	1.808.000,00	150.666,04	150.666,04	150.666,04	150.666,04	150.666,04	150.666,04	150.666,04	150.666,04	150.666,04	150.666,04	150.666,04	150.666,04	150.666,04	150.666,04	150.666,04	150.666,04	150.666,04	150.666,04	150.666,04	150.666,04	150.666,04	150.666,04	150.666,04	150.666,04	150.666,04	150.666,04	
3190130000	Obrigações Patronais	109.000,00	9.083,28	9.083,28	9.083,28	9.083,28	9.083,28	9.083,28	9.083,28	9.083,28	9.083,28	9.083,28	9.083,28	9.083,28	9.083,28	9.083,28	9.083,28	9.083,28	9.083,28	9.083,28	9.083,28	9.083,28	9.083,28	9.083,28	9.083,28	9.083,28	9.083,28	9.083,28	
3190160000	Outras Despesas Variáveis - Pessoal Civil	3.000,00	249,99	249,99	249,99	249,99	249,99	249,99	249,99	249,99	249,99	249,99	249,99	249,99	249,99	249,99	249,99	249,99	249,99	249,99	249,99	249,99	249,99	249,99	249,99	249,99	249,99	249,99	249,99
3190200000	Despesas de Exercícios Anteriores	4.000,00	333,32	333,32	333,32	333,32	333,32	333,32	333,32	333,32	333,32	333,32	333,32	333,32	333,32	333,32	333,32	333,32	333,32	333,32	333,32	333,32	333,32	333,32	333,32	333,32	333,32	333,32	333,32
3190940000	Indenizações e Restituições Trabalhistas	2.000,00	166,66	166,66	166,66	166,66	166,66	166,66	166,66	166,66	166,66	166,66	166,66	166,66	166,66	166,66	166,66	166,66	166,66	166,66	166,66	166,66	166,66	166,66	166,66	166,66	166,66	166,66	166,66
3300000000	Outras Despesas Correntes	3.703.000,00	308.581,70	308.581,70	308.581,70	308.581,70	308.581,70	308.581,70	308.581,70	308.581,70	308.581,70	308.581,70	308.581,70	308.581,70	308.581,70	308.581,70	308.581,70	308.581,70	308.581,70	308.581,70	308.581,70	308.581,70	308.581,70	308.581,70	308.581,70	308.581,70	308.581,70	308.581,70	
3350000000	Transferências a Instituições Privadas sem Fins Lucrativos	2.000,00	166,66	166,66	166,66	166,66	166,66	166,66	166,66	166,66	166,66	166,66	166,66	166,66	166,66	166,66	166,66	166,66	166,66	166,66	166,66	166,66	166,66	166,66	166,66	166,66	166,66	166,66	166,66
3350430000	Subvenções Sociais	2.000,00	166,66	166,66	166,66	166,66	166,66	166,66	166,66	166,66	166,66	166,66	166,66	166,66	166,66	166,66	166,66	166,66	166,66	166,66	166,66	166,66	166,66	166,66	166,66	166,66	166,66	166,66	166,66
3371000000	Transferências a Consórcios Públicos mediante contrato de	4.000,00	333,32	333,32	333,32	333,32	333,32	333,32	333,32	333,32	333,32	333,32	333,32	333,32	333,32	333,32	333,32	333,32	333,32	333,32	333,32	333,32	333,32	333,32	333,32	333,32	333,32	333,32	333,32
3371360000	Outros Serviços de Terceiros - Pessoa Física	1.000,00	83,33	83,33	83,33	83,33	83,33	83,33	83,33	83,33	83,33	83,33	83,33	83,33	83,33	83,33	83,33	83,33	83,33	83,33	83,33	83,33	83,33	83,33	83,33	83,33	83,33	83,33	83,33
3371390000	Outros Serviços de Terceiros - Pessoa Jurídica	1.000,00	83,33	83,33	83,33	83,33	83,33	83,33	83,33	83,33	83,33	83,33	83,33	83,33	83,33	83,33	83,33	83,33	83,33	83,33	83,33	83,33	83,33	83,33	83,33	83,33	83,33	83,33	83,33

Prefeitura Municipal de Cordeiros

Código	Descrição	Orçamento	Janeiro		Fevereiro		Março		Abril		Maio		Junho		Julho		Agosto		Setembro		Outubro		Novembro		Dezembro					
			Total 1º Bimestre	Total 2º Bimestre	Total 3º Bimestre	Total 4º Bimestre	Total 5º Bimestre	Total 6º Bimestre	Total 1º Bimestre	Total 2º Bimestre	Total 3º Bimestre	Total 4º Bimestre	Total 5º Bimestre	Total 6º Bimestre	Total 1º Bimestre	Total 2º Bimestre	Total 3º Bimestre	Total 4º Bimestre	Total 5º Bimestre	Total 6º Bimestre	Total 1º Bimestre	Total 2º Bimestre	Total 3º Bimestre	Total 4º Bimestre	Total 5º Bimestre	Total 6º Bimestre				
MUNICÍPIO DE CORDEIROS CONSOLIDADO BAHIA 13.694.468/0001-75 METAS MENSIS DA DESPESA COM SOMA BIMESTRAL POR LIMITAÇÕES DE EMPENHO ORÇAMENTO DO EXERCÍCIO DE 2023																														
0312 - SECRETARIA MUNICIPAL DE ADMINISTRAÇÃO																														
01 - SECRETARIA MUNICIPAL DE ADMINISTRAÇÃO																														
3371700000	Ratão pela Participação em Consórcio Público	2.000,00	166,66	166,66	166,66	166,66	166,66	166,66	166,66	166,66	166,66	166,66	166,66	166,66	166,66	166,66	166,66	166,66	166,66	166,66	166,66	166,66	166,66	166,66	166,66	166,66	166,66	166,66	166,66	
3390000000	Aplicações Diretas	3.094.000,00	307.831,73	307.831,73	307.831,73	307.831,73	307.831,73	307.831,73	307.831,73	307.831,73	307.831,73	307.831,73	307.831,73	307.831,73	307.831,73	307.831,73	307.831,73	307.831,73	307.831,73	307.831,73	307.831,73	307.831,73	307.831,73	307.831,73	307.831,73	307.831,73	307.831,73	307.831,73	307.831,73	307.831,73
3390140000	Dívidas - Civil	52.000,00	4.333,30	4.333,30	4.333,30	4.333,30	4.333,30	4.333,30	4.333,30	4.333,30	4.333,30	4.333,30	4.333,30	4.333,30	4.333,30	4.333,30	4.333,30	4.333,30	4.333,30	4.333,30	4.333,30	4.333,30	4.333,30	4.333,30	4.333,30	4.333,30	4.333,30	4.333,30	4.333,30	
3390300000	Material de Consumo	1.822.000,00	151.832,63	151.832,63	151.832,63	151.832,63	151.832,63	151.832,63	151.832,63	151.832,63	151.832,63	151.832,63	151.832,63	151.832,63	151.832,63	151.832,63	151.832,63	151.832,63	151.832,63	151.832,63	151.832,63	151.832,63	151.832,63	151.832,63	151.832,63	151.832,63	151.832,63	151.832,63	151.832,63	
3390320000	Material, Bem ou Serviço para Distribuição Gratuita	3.000,00	249,99	249,99	249,99	249,99	249,99	249,99	249,99	249,99	249,99	249,99	249,99	249,99	249,99	249,99	249,99	249,99	249,99	249,99	249,99	249,99	249,99	249,99	249,99	249,99	249,99	249,99	249,99	
3390330000	Passagens e Despesas com Locomoção	5.000,00	416,65	416,65	416,65	416,65	416,65	416,65	416,65	416,65	416,65	416,65	416,65	416,65	416,65	416,65	416,65	416,65	416,65	416,65	416,65	416,65	416,65	416,65	416,65	416,65	416,65	416,65	416,65	
3390340000	Outras Despesas de Pessoal Decorrentes de Contratos de	2.000,00	166,66	166,66	166,66	166,66	166,66	166,66	166,66	166,66	166,66	166,66	166,66	166,66	166,66	166,66	166,66	166,66	166,66	166,66	166,66	166,66	166,66	166,66	166,66	166,66	166,66	166,66	166,66	
3390350000	Serviços de Consultoria	2.000,00	166,66	166,66	166,66	166,66	166,66	166,66	166,66	166,66	166,66	166,66	166,66	166,66	166,66	166,66	166,66	166,66	166,66	166,66	166,66	166,66	166,66	166,66	166,66	166,66	166,66	166,66	166,66	
3390360000	Outros Serviços de Terceiros - Pessoa Física	359.000,00	29.916,48	29.916,48	29.916,48	29.916,48	29.916,48	29.916,48	29.916,48	29.916,48	29.916,48	29.916,48	29.916,48	29.916,48	29.916,48	29.916,48	29.916,48	29.916,48	29.916,48	29.916,48	29.916,48	29.916,48	29.916,48	29.916,48	29.916,48	29.916,48	29.916,48	29.916,48	29.916,48	
3390370000	Locação de Mão-de-Obra	1.000,00	83,33	83,33	83,33	83,33	83,33	83,33	83,33	83,33	83,33	83,33	83,33	83,33	83,33	83,33	83,33	83,33	83,33	83,33	83,33	83,33	83,33	83,33	83,33	83,33	83,33	83,33	83,33	
3390390000	Outros Serviços de Terceiros - Pessoa Jurídica	1.207.000,00	100.582,80	100.582,80	100.582,80	100.582,80	100.582,80	100.582,80	100.582,80	100.582,80	100.582,80	100.582,80	100.582,80	100.582,80	100.582,80	100.582,80	100.582,80	100.582,80	100.582,80	100.582,80	100.582,80	100.582,80	100.582,80	100.582,80	100.582,80	100.582,80	100.582,80	100.582,80	100.582,80	
3390400000	Serviços de Tecnologia da Informação e Comunicação -	1.000,00	83,33	83,33	83,33	83,33	83,33	83,33	83,33	83,33	83,33	83,33	83,33	83,33	83,33	83,33	83,33	83,33	83,33	83,33	83,33	83,33	83,33	83,33	83,33	83,33	83,33	83,33	83,33	
3390410000	Contribuições	25.000,00	2.083,32	2.083,32	2.083,32	2.083,32	2.083,32	2.083,32	2.083,32	2.083,32	2.083,32	2.083,32	2.083,32	2.083,32	2.083,32	2.083,32	2.083,32	2.083,32	2.083,32	2.083,32	2.083,32	2.083,32	2.083,32	2.083,32	2.083,32	2.083,32	2.083,32	2.083,32	2.083,32	
3390470000	Obrigações Tributárias e Contributivas	1.000,00	83,33	83,33	83,33	83,33	83,33	83,33	83,33	83,33	83,33	83,33	83,33	83,33	83,33	83,33	83,33	83,33	83,33	83,33	83,33	83,33	83,33	83,33	83,33	83,33	83,33	83,33	83,33	
3390480000	Outros Auxílios Financeiros a Pessoas Físicas	1.000,00	83,33	83,33	83,33	83,33	83,33	83,33	83,33	83,33	83,33	83,33	83,33	83,33	83,33	83,33	83,33	83,33	83,33	83,33	83,33	83,33	83,33	83,33	83,33	83,33	83,33	83,33	83,33	
3390910000	Sentenças Judiciais	7.000,00	583,33	583,33	583,33	583,33	583,33	583,33	583,33	583,33	583,33	583,33	583,33	583,33	583,33	583,33	583,33	583,33	583,33	583,33	583,33	583,33	583,33	583,33	583,33	583,33	583,33	583,33	583,33	
3390920000	Despesas de Exercícios Anteriores	6.000,00	499,99	499,99	499,99	499,99	499,99	499,99	499,99	499,99	499,99	499,99	499,99	499,99	499,99	499,99	499,99	499,99	499,99	499,99	499,99	499,99	499,99	499,99	499,99	499,99	499,99	499,99	499,99	
3390930000	Indenizações e Restituições	200.000,00	16.666,60	16.666,60	16.666,60	16.666,60	16.666,60	16.666,60	16.666,60	16.666,60	16.666,60	16.666,60	16.666,60	16.666,60	16.666,60	16.666,60	16.666,60	16.666,60	16.666,60	16.666,60	16.666,60	16.666,60	16.666,60	16.666,60	16.666,60	16.666,60	16.666,60	16.666,60	16.666,60	
			33.333,20	33.333,20	33.333,20	33.333,20	33.333,20	33.333,20	33.333,20	33.333,20	33.333,20	33.333,20	33.333,20	33.333,20	33.333,20	33.333,20	33.333,20	33.333,20	33.333,20	33.333,20	33.333,20	33.333,20	33.333,20	33.333,20	33.333,20	33.333,20	33.333,20	33.333,20	33.333,20	


Prefeitura Municipal de Cordeiros

Código	Descrição	Orçamento	Município de Cordeiros												
			Jan	Fev	Mar	Abr	Mai	Jun	Jul	Ag	Set	Out	Nov	Dez	
			Total 1º Bimestre		Total 2º Bimestre		Total 3º Bimestre		Total 4º Bimestre		Total 5º Bimestre		Total 6º Bimestre		
MUNICÍPIO DE CORDEIROS CONSOLIDADO BAHIA															
13.694.468/0001-75 METAS MENSIS DA DESPESA COM SOMA BIMESTRAL POR LIMITAÇÕES DE EMPENHO ORÇAMENTO DO EXERCÍCIO DE 2023															
0312 - SECRETARIA MUNICIPAL DE ADMINISTRAÇÃO															
01 - SECRETARIA MUNICIPAL DE ADMINISTRAÇÃO															
3393000000	Aplicação Direta Decorrente de Operação de Órgãos, Fundos	3.000,00	249,99	499,98	249,99	499,98	249,99	499,98	249,99	499,98	249,99	499,98	249,99	499,98	250,11
3393340000	Outras Despesas de Pessoal Decorrentes de Contratos de	1.000,00	83,33	166,66	83,33	166,66	83,33	166,66	83,33	166,66	83,33	166,66	83,33	166,66	83,37
3393360000	Outros Serviços de Terceiros - Pessoa Física	1.000,00	83,33	166,66	83,33	166,66	83,33	166,66	83,33	166,66	83,33	166,66	83,33	166,66	83,37
3393390000	Outros Serviços de Terceiros - Pessoa Jurídica	1.000,00	83,33	166,66	83,33	166,66	83,33	166,66	83,33	166,66	83,33	166,66	83,33	166,66	83,37
4000000000	Despesas de Capital	1.950.000,00	162.499,08	324.998,16	162.499,08	324.998,16	162.499,08	324.998,16	162.499,08	324.998,16	162.499,08	324.998,16	162.499,08	324.998,16	162.510,12
4400000000	Investimentos	1.950.000,00	162.499,08	324.998,16	162.499,08	324.998,16	162.499,08	324.998,16	162.499,08	324.998,16	162.499,08	324.998,16	162.499,08	324.998,16	162.510,12
4471000000	Transferências a Consórcios Públicos mediante contrato de	1.000,00	83,33	166,66	83,33	166,66	83,33	166,66	83,33	166,66	83,33	166,66	83,33	166,66	83,37
4471700000	Rateio pela Participação em Consórcio Público	1.000,00	83,33	166,66	83,33	166,66	83,33	166,66	83,33	166,66	83,33	166,66	83,33	166,66	83,37
4490000000	Aplicações Diretas	1.947.000,00	162.249,09	324.498,18	162.249,09	324.498,18	162.249,09	324.498,18	162.249,09	324.498,18	162.249,09	324.498,18	162.249,09	324.498,18	162.260,01
4490510000	Obras e Instalações	1.351.000,00	112.582,76	225.165,52	112.582,76	225.165,52	112.582,76	225.165,52	112.582,76	225.165,52	112.582,76	225.165,52	112.582,76	225.172,40	
4490520000	Equipamentos e Material Permanente	587.000,00	48.916,36	97.832,72	48.916,36	97.832,72	48.916,36	97.832,72	48.916,36	97.832,72	48.916,36	97.832,72	48.916,36	97.836,40	
4490510000	Aquisição de Imóveis	8.000,00	666,64	1.333,28	666,64	1.333,28	666,64	1.333,28	666,64	1.333,28	666,64	1.333,28	666,64	1.333,60	
4490920000	Despesas de Exercícios Anteriores	1.000,00	83,33	166,66	83,33	166,66	83,33	166,66	83,33	166,66	83,33	166,66	83,33	166,66	83,37
4493000000	Aplicação Direta Decorrente de Operação de Órgãos, Fundos	2.000,00	166,66	333,32	166,66	333,32	166,66	333,32	166,66	333,32	166,66	333,32	166,66	333,40	
4493510000	Obras e Instalações	1.000,00	83,33	166,66	83,33	166,66	83,33	166,66	83,33	166,66	83,33	166,66	83,33	166,66	83,37
4493520000	Equipamentos e Material Permanente	1.000,00	83,33	166,66	83,33	166,66	83,33	166,66	83,33	166,66	83,33	166,66	83,33	166,66	83,37
TOTAL DA UNIDADE:		7.885.000,00	632.080,05	1.260.160,10	632.080,05	1.260.160,10	632.080,05	1.260.160,10	632.080,05	1.260.160,10	632.080,05	1.260.160,10	632.080,05	1.260.160,10	632.119,45
TOTAL DA UNIDADE POR BIMESTRE:		7.885.000,00	0,00	0,00	0,00	0,00	0,00	0,00	0,00	0,00	0,00	0,00	0,00	0,00	0,00

Prefeitura Municipal de Cordeiros


Código	Descrição	Orçado	Janeiro		Fevereiro		Março		Abril		Maio		Junho		Julho		Agosto		Setembro		Outubro		Novembro		Dezembro		
			Total 1º Bimestre	Total 2º Bimestre	Total 3º Bimestre	Total 4º Bimestre	Total 5º Bimestre	Total 6º Bimestre	Total 1º Bimestre	Total 2º Bimestre	Total 3º Bimestre	Total 4º Bimestre	Total 5º Bimestre	Total 6º Bimestre	Total 1º Bimestre	Total 2º Bimestre	Total 3º Bimestre	Total 4º Bimestre	Total 5º Bimestre	Total 6º Bimestre							
0312	SECRETARIA MUNICIPAL DE ADMINISTRAÇÃO		7.585.000,00	7.585.000,00	632.080,05	632.080,05	632.080,05	632.080,05	632.080,05	632.080,05	632.080,05	632.080,05	632.080,05	632.080,05	632.080,05	632.080,05	632.080,05	632.080,05	632.080,05	632.080,05	632.080,05	632.080,05	632.080,05	632.080,05	632.080,05	632.080,05	632.119,45
TOTAL DO ORÇÃO:			7.585.000,00	7.585.000,00	632.080,05	632.080,05	632.080,05	632.080,05	632.080,05	632.080,05	632.080,05	632.080,05	632.080,05	632.080,05	632.080,05	632.080,05	632.080,05	632.080,05	632.080,05	632.080,05	632.080,05	632.080,05	632.080,05	632.080,05	632.080,05	632.080,05	632.119,45
TOTAL DO ÓRGÃO POR BIMESTRE:			7.585.000,00	7.585.000,00	0,00	0,00	0,00	0,00	0,00	0,00	0,00	0,00	0,00	0,00	0,00	0,00	0,00	0,00	0,00	0,00	0,00	0,00	0,00	0,00	0,00	0,00	0,00

MUNICÍPIO DE CORDEIROS
CONSOLIDADO
BAHIA
13.694.468/0001-75
METAS MENSUAIS DA DESPESA COM SOMA BIMESTRAL POR LIMITAÇÕES DE EMPENHO
ORÇAMENTO DO EXERCÍCIO DE 2023



Prefeitura Municipal de Cordeiros

Código	Descrição	Orçamento	Total Bimestral por Limitações de Empenho												
			Jan	Fev	Mar	Abr	Mai	Jun	Jul	Ag	Sep	Out	Nov	Dez	
0313 - SECRETARIA MUNICIPAL DE FINANÇAS E PLANEJAMENTO															
01 - SECRETARIA MUNICIPAL DE FINANÇAS E PLANEJAMENTO															
3300000000	Despesas Correntes	388.000,00	32.333,13	32.333,13	32.333,13	32.333,13	32.333,13	32.333,13	32.333,13	32.333,13	32.333,13	32.333,13	32.333,13	32.333,13	32.333,13
3100000000	Pessoal e Encargos Sociais	60.000,00	4.999,96	4.999,96	4.999,96	4.999,96	4.999,96	4.999,96	4.999,96	4.999,96	4.999,96	4.999,96	4.999,96	4.999,96	4.999,96
3190000000	Aplicações Diretas	60.000,00	4.999,96	4.999,96	4.999,96	4.999,96	4.999,96	4.999,96	4.999,96	4.999,96	4.999,96	4.999,96	4.999,96	4.999,96	4.999,96
3190040000	Contratação por Tempo Determinado	1.000,00	83,33	83,33	83,33	83,33	83,33	83,33	83,33	83,33	83,33	83,33	83,33	83,33	83,33
3190110000	Vencimentos e Vantagens Fixas - Pessoal Civil	55.000,00	4.583,31	4.583,31	4.583,31	4.583,31	4.583,31	4.583,31	4.583,31	4.583,31	4.583,31	4.583,31	4.583,31	4.583,31	4.583,31
3190130000	Obrigações Patronais	2.000,00	166,66	166,66	166,66	166,66	166,66	166,66	166,66	166,66	166,66	166,66	166,66	166,66	166,66
3190160000	Outras Despesas Variáveis - Pessoal Civil	1.000,00	83,33	83,33	83,33	83,33	83,33	83,33	83,33	83,33	83,33	83,33	83,33	83,33	83,33
3190200000	Despesas de Exercícios Anteriores	1.000,00	83,33	83,33	83,33	83,33	83,33	83,33	83,33	83,33	83,33	83,33	83,33	83,33	83,33
3300000000	Outras Despesas Correntes	328.000,00	27.333,17	27.333,17	27.333,17	27.333,17	27.333,17	27.333,17	27.333,17	27.333,17	27.333,17	27.333,17	27.333,17	27.333,17	27.333,17
3390000000	Aplicações Diretas	328.000,00	27.333,17	27.333,17	27.333,17	27.333,17	27.333,17	27.333,17	27.333,17	27.333,17	27.333,17	27.333,17	27.333,17	27.333,17	27.333,17
3390140000	Dívidas - Civil	3.000,00	250,00	250,00	250,00	250,00	250,00	250,00	250,00	250,00	250,00	250,00	250,00	250,00	250,00
3390300000	Material de Consumo	4.000,00	333,32	333,32	333,32	333,32	333,32	333,32	333,32	333,32	333,32	333,32	333,32	333,32	333,32
3390320000	Material Bem ou Serviço para Distribuição Gratuita	2.000,00	166,66	166,66	166,66	166,66	166,66	166,66	166,66	166,66	166,66	166,66	166,66	166,66	166,66
3390330000	Passagens e Despesas com Locomoção	1.000,00	83,33	83,33	83,33	83,33	83,33	83,33	83,33	83,33	83,33	83,33	83,33	83,33	83,33
3390340000	Outras Despesas de Pessoal Decorrentes de Contratos de	1.000,00	83,33	83,33	83,33	83,33	83,33	83,33	83,33	83,33	83,33	83,33	83,33	83,33	83,33
3390350000	Serviços de Consultoria	308.000,00	25.666,56	25.666,56	25.666,56	25.666,56	25.666,56	25.666,56	25.666,56	25.666,56	25.666,56	25.666,56	25.666,56	25.666,56	25.666,56
3390360000	Outros Serviços de Terceiros - Pessoa Física	4.000,00	333,32	333,32	333,32	333,32	333,32	333,32	333,32	333,32	333,32	333,32	333,32	333,32	333,32
3390390000	Outros Serviços de Terceiros - Pessoa Jurídica	4.000,00	333,32	333,32	333,32	333,32	333,32	333,32	333,32	333,32	333,32	333,32	333,32	333,32	333,32



Prefeitura Municipal de Cordeiros

Código	Descrição	Orçado	Janeiro		Fevereiro		Março		Abril		Maio		Junho		Julho		Agosto		Setembro		Outubro		Novembro		Dezembro					
			Total 1º Bimestre	Total 2º Bimestre	Total 3º Bimestre	Total 4º Bimestre	Total 5º Bimestre	Total 6º Bimestre	Total 1º Bimestre	Total 2º Bimestre	Total 3º Bimestre	Total 4º Bimestre	Total 5º Bimestre	Total 6º Bimestre	Total 1º Bimestre	Total 2º Bimestre	Total 3º Bimestre	Total 4º Bimestre	Total 5º Bimestre	Total 6º Bimestre										
0313 - SECRETARIA MUNICIPAL DE FINANÇAS E PLANEJAMENTO C																														
01 - SECRETARIA MUNICIPAL DE FINANÇAS E PLANEJAMENTO C																														
3390200000	Despesas de Exercícios Anteriores	1.000,00	83,33	83,33	166,66	166,66	83,33	83,33	166,66	166,66	83,33	83,33	166,66	166,66	83,33	83,33	166,66	166,66	83,33	83,33	166,66	166,66	83,33	83,33	166,66	166,66	83,33	83,33	166,66	166,66
4000000000	Despesas de Capital	4.000,00	333,32	333,32	666,64	666,64	333,32	333,32	666,64	666,64	333,32	333,32	666,64	666,64	333,32	333,32	666,64	666,64	333,32	333,32	666,64	666,64	333,32	333,32	666,64	666,64	333,32	333,32	666,64	666,64
4400000000	Investimentos	4.000,00	333,32	333,32	666,64	666,64	333,32	333,32	666,64	666,64	333,32	333,32	666,64	666,64	333,32	333,32	666,64	666,64	333,32	333,32	666,64	666,64	333,32	333,32	666,64	666,64	333,32	333,32	666,64	666,64
4490000000	Aplicações Diretas	4.000,00	333,32	333,32	666,64	666,64	333,32	333,32	666,64	666,64	333,32	333,32	666,64	666,64	333,32	333,32	666,64	666,64	333,32	333,32	666,64	666,64	333,32	333,32	666,64	666,64	333,32	333,32	666,64	666,64
4490520000	Equipamentos e Material Permanente	4.000,00	333,32	333,32	666,64	666,64	333,32	333,32	666,64	666,64	333,32	333,32	666,64	666,64	333,32	333,32	666,64	666,64	333,32	333,32	666,64	666,64	333,32	333,32	666,64	666,64	333,32	333,32	666,64	666,64
TOTAL DA UNIDADE:			392.000,00	392.000,00	784.000,00	784.000,00	392.000,00	392.000,00	784.000,00	784.000,00	392.000,00	392.000,00	784.000,00	784.000,00	392.000,00	392.000,00	784.000,00	784.000,00	392.000,00	392.000,00	784.000,00	784.000,00	392.000,00	392.000,00	784.000,00	784.000,00	392.000,00	392.000,00	784.000,00	784.000,00
TOTAL DA UNIDADE POR BIMESTRE:			392.000,00	392.000,00	784.000,00	784.000,00	392.000,00	392.000,00	784.000,00	784.000,00	392.000,00	392.000,00	784.000,00	784.000,00	392.000,00	392.000,00	784.000,00	784.000,00	392.000,00	392.000,00	784.000,00	784.000,00	392.000,00	392.000,00	784.000,00	784.000,00	392.000,00	392.000,00	784.000,00	784.000,00
TOTAL DO ÓRGÃO:			392.000,00	392.000,00	784.000,00	784.000,00	392.000,00	392.000,00	784.000,00	784.000,00	392.000,00	392.000,00	784.000,00	784.000,00	392.000,00	392.000,00	784.000,00	784.000,00	392.000,00	392.000,00	784.000,00	784.000,00	392.000,00	392.000,00	784.000,00	784.000,00	392.000,00	392.000,00	784.000,00	784.000,00
TOTAL DO ÓRGÃO POR BIMESTRE:			392.000,00	392.000,00	784.000,00	784.000,00	392.000,00	392.000,00	784.000,00	784.000,00	392.000,00	392.000,00	784.000,00	784.000,00	392.000,00	392.000,00	784.000,00	784.000,00	392.000,00	392.000,00	784.000,00	784.000,00	392.000,00	392.000,00	784.000,00	784.000,00	392.000,00	392.000,00	784.000,00	784.000,00

MUNICÍPIO DE CORDEIROS
CONSOLIDADO
BAHIA
 13.694.468/0001-75
METAS MENSUAIS DA DESPESA COM SOMA BIMESTRAL POR LIMITAÇÕES DE EMPENHO
ORÇAMENTO DO EXERCÍCIO DE 2023

Prefeitura Municipal de Cordeiros

Código	Descrição	Orçamento	Janeiro		Fevereiro		Março		Abril		Maio		Junho		Julho		Agosto		Setembro		Outubro		Novembro		Dezembro				
			Total 1º Bimestre	Total 2º Bimestre	Total 3º Bimestre	Total 4º Bimestre	Total 5º Bimestre	Total 6º Bimestre	Total 1º Bimestre	Total 2º Bimestre	Total 3º Bimestre	Total 4º Bimestre	Total 5º Bimestre	Total 6º Bimestre	Total 1º Bimestre	Total 2º Bimestre	Total 3º Bimestre	Total 4º Bimestre	Total 5º Bimestre	Total 6º Bimestre	Total 1º Bimestre	Total 2º Bimestre	Total 3º Bimestre	Total 4º Bimestre	Total 5º Bimestre	Total 6º Bimestre			
0315 - CONTROLADORIA GERAL DO MUNICÍPIO																													
01 - CONTROLADORIA GERAL DO MUNICÍPIO																													
3000000000	Despesas Correntes	8.000,00	666,64	666,64	666,64	666,64	666,64	666,64	666,64	666,64	666,64	666,64	666,64	666,64	666,64	666,64	666,64	666,64	666,64	666,64	666,64	666,64	666,64	666,64	666,64	666,64	666,64	666,64	666,64
3100000000	Pessoal e Encargos Sociais	2.000,00	166,66	166,66	166,66	166,66	166,66	166,66	166,66	166,66	166,66	166,66	166,66	166,66	166,66	166,66	166,66	166,66	166,66	166,66	166,66	166,66	166,66	166,66	166,66	166,66	166,66	166,66	166,66
3190000000	Aplicações Diretas	2.000,00	166,66	166,66	166,66	166,66	166,66	166,66	166,66	166,66	166,66	166,66	166,66	166,66	166,66	166,66	166,66	166,66	166,66	166,66	166,66	166,66	166,66	166,66	166,66	166,66	166,66	166,66	166,66
3190110000	Vencimentos e Vantagens Fixas - Pessoal Civil	1.000,00	83,33	83,33	83,33	83,33	83,33	83,33	83,33	83,33	83,33	83,33	83,33	83,33	83,33	83,33	83,33	83,33	83,33	83,33	83,33	83,33	83,33	83,33	83,33	83,33	83,33	83,33	83,33
3190130000	Obrigações Patronais	1.000,00	83,33	83,33	83,33	83,33	83,33	83,33	83,33	83,33	83,33	83,33	83,33	83,33	83,33	83,33	83,33	83,33	83,33	83,33	83,33	83,33	83,33	83,33	83,33	83,33	83,33	83,33	83,33
3300000000	Outras Despesas Correntes	6.000,00	499,98	499,98	499,98	499,98	499,98	499,98	499,98	499,98	499,98	499,98	499,98	499,98	499,98	499,98	499,98	499,98	499,98	499,98	499,98	499,98	499,98	499,98	499,98	499,98	499,98	499,98	499,98
3390000000	Aplicações Diretas	6.000,00	499,98	499,98	499,98	499,98	499,98	499,98	499,98	499,98	499,98	499,98	499,98	499,98	499,98	499,98	499,98	499,98	499,98	499,98	499,98	499,98	499,98	499,98	499,98	499,98	499,98	499,98	499,98
3390140000	Diárias - Civil	1.000,00	83,33	83,33	83,33	83,33	83,33	83,33	83,33	83,33	83,33	83,33	83,33	83,33	83,33	83,33	83,33	83,33	83,33	83,33	83,33	83,33	83,33	83,33	83,33	83,33	83,33	83,33	83,33
3390300000	Material de Consumo	1.000,00	83,33	83,33	83,33	83,33	83,33	83,33	83,33	83,33	83,33	83,33	83,33	83,33	83,33	83,33	83,33	83,33	83,33	83,33	83,33	83,33	83,33	83,33	83,33	83,33	83,33	83,33	83,33
3390350000	Passagens e Despesas com Locomoção	1.000,00	83,33	83,33	83,33	83,33	83,33	83,33	83,33	83,33	83,33	83,33	83,33	83,33	83,33	83,33	83,33	83,33	83,33	83,33	83,33	83,33	83,33	83,33	83,33	83,33	83,33	83,33	83,33
3390350000	Serviços de Consultoria	1.000,00	83,33	83,33	83,33	83,33	83,33	83,33	83,33	83,33	83,33	83,33	83,33	83,33	83,33	83,33	83,33	83,33	83,33	83,33	83,33	83,33	83,33	83,33	83,33	83,33	83,33	83,33	83,33
3390360000	Outros Serviços de Terceiros - Pessoa Física	1.000,00	83,33	83,33	83,33	83,33	83,33	83,33	83,33	83,33	83,33	83,33	83,33	83,33	83,33	83,33	83,33	83,33	83,33	83,33	83,33	83,33	83,33	83,33	83,33	83,33	83,33	83,33	83,33
3390390000	Outros Serviços de Terceiros - Pessoa Jurídica	1.000,00	83,33	83,33	83,33	83,33	83,33	83,33	83,33	83,33	83,33	83,33	83,33	83,33	83,33	83,33	83,33	83,33	83,33	83,33	83,33	83,33	83,33	83,33	83,33	83,33	83,33	83,33	83,33
4000000000	Despesas de Capital	1.000,00	83,33	83,33	83,33	83,33	83,33	83,33	83,33	83,33	83,33	83,33	83,33	83,33	83,33	83,33	83,33	83,33	83,33	83,33	83,33	83,33	83,33	83,33	83,33	83,33	83,33	83,33	83,33
4400000000	Investimentos	1.000,00	83,33	83,33	83,33	83,33	83,33	83,33	83,33	83,33	83,33	83,33	83,33	83,33	83,33	83,33	83,33	83,33	83,33	83,33	83,33	83,33	83,33	83,33	83,33	83,33	83,33	83,33	83,33
4490000000	Aplicações Diretas	1.000,00	83,33	83,33	83,33	83,33	83,33	83,33	83,33	83,33	83,33	83,33	83,33	83,33	83,33	83,33	83,33	83,33	83,33	83,33	83,33	83,33	83,33	83,33	83,33	83,33	83,33	83,33	83,33
4490200000	Equipamentos e Material Permanente	1.000,00	83,33	83,33	83,33	83,33	83,33	83,33	83,33	83,33	83,33	83,33	83,33	83,33	83,33	83,33	83,33	83,33	83,33	83,33	83,33	83,33	83,33	83,33	83,33	83,33	83,33	83,33	83,33
TOTAL DA UNIDADE:		9.000,00	749,97	749,97	749,97	749,97	749,97	749,97	749,97	749,97	749,97	749,97	749,97	749,97	749,97	749,97	749,97	749,97	749,97	749,97	749,97	749,97	749,97	749,97	749,97	749,97	749,97	749,97	749,97
TOTAL DA UNIDADE POR BIMESTRE:		9.000,00	0,00	0,00	0,00	0,00	0,00	0,00	0,00	0,00	0,00	0,00	0,00	0,00	0,00	0,00	0,00	0,00	0,00	0,00	0,00	0,00	0,00	0,00	0,00	0,00	0,00	0,00	0,00


E&L Produções de Software LTDA

Page 29 of 66

E&L Contabilidade Pública Eletrônica [S]

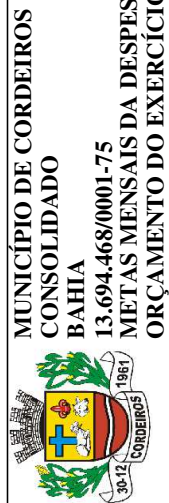
Prefeitura Municipal de Cordeiros

Código	Descrição	Orçamento	Janeiro		Fevereiro		Março		Abril		Maio		Junho		Julho		Agosto		Setembro		Outubro		Novembro		Dezembro			
			Total 1º Bimestre	Total 2º Bimestre	Total 3º Bimestre	Total 4º Bimestre	Total 5º Bimestre	Total 6º Bimestre	Total 1º Bimestre	Total 2º Bimestre	Total 3º Bimestre	Total 4º Bimestre	Total 5º Bimestre	Total 6º Bimestre	Total 1º Bimestre	Total 2º Bimestre	Total 3º Bimestre	Total 4º Bimestre	Total 5º Bimestre	Total 6º Bimestre								
0315 - CONTROLADORIA GERAL DO MUNICÍPIO																												
TOTAL DO ORÇÃO:			9.000,00	9.000,00	749,97	749,97	749,97	749,97	749,97	749,97	749,97	749,97	749,97	749,97	749,97	749,97	749,97	749,97	749,97	749,97	749,97	749,97	749,97	749,97	749,97	749,97	749,97	750,33
TOTAL DO ÓRGÃO POR BIMESTRE:			9.000,00	9.000,00	0,00	0,00	0,00	0,00	0,00	0,00	0,00	0,00	0,00	0,00	0,00	0,00	0,00	0,00	0,00	0,00	0,00	0,00	0,00	0,00	0,00	0,00	0,00	0,00



MUNICÍPIO DE CORDEIROS
CONSOLIDADO
BAHIA
13.694.468/0001-75
METAS MENSUAIS DA DESPESA COM SOMA BIMESTRAL POR LIMITAÇÕES DE EMPENHO
ORÇAMENTO DO EXERCÍCIO DE 2023

Prefeitura Municipal de Cordeiros




**MUNICÍPIO DE CORDEIROS
CONSOLIDADO
BAHIA
13.694.468/0001-75
METAS MENSIS DA DESPESA COM SOMA BIMESTRAL POR LIMITAÇÕES DE EMPENHO
ORÇAMENTO DO EXERCÍCIO DE 2023**

Código	Descrição	Orçamento	Janeiro		Fevereiro		Março		Abril		Maio		Junho		Julho		Agosto		Setembro		Outubro		Novembro		Dezembro									
			Total 1º Bimestre	Total 2º Bimestre	Total 1º Bimestre	Total 2º Bimestre	Total 1º Bimestre	Total 2º Bimestre	Total 1º Bimestre	Total 2º Bimestre	Total 1º Bimestre	Total 2º Bimestre	Total 1º Bimestre	Total 2º Bimestre	Total 1º Bimestre	Total 2º Bimestre	Total 1º Bimestre	Total 2º Bimestre	Total 1º Bimestre	Total 2º Bimestre	Total 1º Bimestre	Total 2º Bimestre	Total 1º Bimestre	Total 2º Bimestre	Total 1º Bimestre	Total 2º Bimestre								
0316 - PROCURADORIA JURÍDICA																																		
01 - PROCURADORIA JURÍDICA																																		
3000000000	Despesas Correntes	13.000.000	1.083,29	1.083,29	1.083,29	1.083,29	1.083,29	1.083,29	1.083,29	1.083,29	1.083,29	1.083,29	1.083,29	1.083,29	1.083,29	1.083,29	1.083,29	1.083,29	1.083,29	1.083,29	1.083,29	1.083,29	1.083,29	1.083,29	1.083,29	1.083,29	1.083,29	1.083,29	1.083,29	1.083,29				
3100000000	Pessoal e Encargos Sociais	6.000.000	499,98	499,98	499,98	499,98	499,98	499,98	499,98	499,98	499,98	499,98	499,98	499,98	499,98	499,98	499,98	499,98	499,98	499,98	499,98	499,98	499,98	499,98	499,98	499,98	499,98	499,98	499,98	499,98	499,98			
3190000000	Aplicações Diretas	6.000.000	499,98	499,98	499,98	499,98	499,98	499,98	499,98	499,98	499,98	499,98	499,98	499,98	499,98	499,98	499,98	499,98	499,98	499,98	499,98	499,98	499,98	499,98	499,98	499,98	499,98	499,98	499,98	499,98	499,98			
3190040000	Contratação por Tempo Determinado	1.000.000	83,33	83,33	83,33	83,33	83,33	83,33	83,33	83,33	83,33	83,33	83,33	83,33	83,33	83,33	83,33	83,33	83,33	83,33	83,33	83,33	83,33	83,33	83,33	83,33	83,33	83,33	83,33	83,33	83,33			
3190110000	Vencimentos e Vantagens Fixas - Pessoal Civil	1.000.000	83,33	83,33	83,33	83,33	83,33	83,33	83,33	83,33	83,33	83,33	83,33	83,33	83,33	83,33	83,33	83,33	83,33	83,33	83,33	83,33	83,33	83,33	83,33	83,33	83,33	83,33	83,33	83,33	83,33			
3190130000	Obrigações Patronais	1.000.000	83,33	83,33	83,33	83,33	83,33	83,33	83,33	83,33	83,33	83,33	83,33	83,33	83,33	83,33	83,33	83,33	83,33	83,33	83,33	83,33	83,33	83,33	83,33	83,33	83,33	83,33	83,33	83,33	83,33			
3190160000	Outras Despesas Variáveis - Pessoal Civil	1.000.000	83,33	83,33	83,33	83,33	83,33	83,33	83,33	83,33	83,33	83,33	83,33	83,33	83,33	83,33	83,33	83,33	83,33	83,33	83,33	83,33	83,33	83,33	83,33	83,33	83,33	83,33	83,33	83,33	83,33	83,33		
3190200000	Despesas de Exercícios Anteriores	1.000.000	83,33	83,33	83,33	83,33	83,33	83,33	83,33	83,33	83,33	83,33	83,33	83,33	83,33	83,33	83,33	83,33	83,33	83,33	83,33	83,33	83,33	83,33	83,33	83,33	83,33	83,33	83,33	83,33	83,33	83,33		
3190940000	Indenizações e Restituições Trabalhistas	1.000.000	83,33	83,33	83,33	83,33	83,33	83,33	83,33	83,33	83,33	83,33	83,33	83,33	83,33	83,33	83,33	83,33	83,33	83,33	83,33	83,33	83,33	83,33	83,33	83,33	83,33	83,33	83,33	83,33	83,33	83,33	83,33	
3300000000	Outras Despesas Correntes	7.000.000	583,31	583,31	583,31	583,31	583,31	583,31	583,31	583,31	583,31	583,31	583,31	583,31	583,31	583,31	583,31	583,31	583,31	583,31	583,31	583,31	583,31	583,31	583,31	583,31	583,31	583,31	583,31	583,31	583,31	583,31	583,31	
3390000000	Aplicações Diretas	7.000.000	583,31	583,31	583,31	583,31	583,31	583,31	583,31	583,31	583,31	583,31	583,31	583,31	583,31	583,31	583,31	583,31	583,31	583,31	583,31	583,31	583,31	583,31	583,31	583,31	583,31	583,31	583,31	583,31	583,31	583,31	583,31	583,31
3390140000	Diários - Civil	1.000.000	83,33	83,33	83,33	83,33	83,33	83,33	83,33	83,33	83,33	83,33	83,33	83,33	83,33	83,33	83,33	83,33	83,33	83,33	83,33	83,33	83,33	83,33	83,33	83,33	83,33	83,33	83,33	83,33	83,33	83,33	83,33	83,33
3390300000	Material de Consumo	1.000.000	83,33	83,33	83,33	83,33	83,33	83,33	83,33	83,33	83,33	83,33	83,33	83,33	83,33	83,33	83,33	83,33	83,33	83,33	83,33	83,33	83,33	83,33	83,33	83,33	83,33	83,33	83,33	83,33	83,33	83,33	83,33	83,33
3390330000	Passagens e Despesas com Locomoção	1.000.000	83,33	83,33	83,33	83,33	83,33	83,33	83,33	83,33	83,33	83,33	83,33	83,33	83,33	83,33	83,33	83,33	83,33	83,33	83,33	83,33	83,33	83,33	83,33	83,33	83,33	83,33	83,33	83,33	83,33	83,33	83,33	83,33
3390350000	Serviços de Consultoria	1.000.000	83,33	83,33	83,33	83,33	83,33	83,33	83,33	83,33	83,33	83,33	83,33	83,33	83,33	83,33	83,33	83,33	83,33	83,33	83,33	83,33	83,33	83,33	83,33	83,33	83,33	83,33	83,33	83,33	83,33	83,33	83,33	83,33
3390360000	Outros Serviços de Terceiros - Pessoa Física	1.000.000	83,33	83,33	83,33	83,33	83,33	83,33	83,33	83,33	83,33	83,33	83,33	83,33	83,33	83,33	83,33	83,33	83,33	83,33	83,33	83,33	83,33	83,33	83,33	83,33	83,33	83,33	83,33	83,33	83,33	83,33	83,33	83,33
3390390000	Outros Serviços de Terceiros - Pessoa Jurídica	1.000.000	83,33	83,33	83,33	83,33	83,33	83,33	83,33	83,33	83,33	83,33	83,33	83,33	83,33	83,33	83,33	83,33	83,33	83,33	83,33	83,33	83,33	83,33	83,33	83,33	83,33	83,33	83,33	83,33	83,33	83,33	83,33	83,33
3390920000	Despesas de Exercícios Anteriores	1.000.000	83,33	83,33	83,33	83,33	83,33	83,33	83,33	83,33	83,33	83,33	83,33	83,33	83,33	83,33	83,33	83,33	83,33	83,33	83,33	83,33	83,33	83,33	83,33	83,33	83,33	83,33	83,33	83,33	83,33	83,33	83,33	83,33

Prefeitura Municipal de Cordeiros

Código	Descrição	Orçamento	Janeiro		Fevereiro		Março		Abril		Maio		Junho		Julho		Agosto		Setembro		Outubro		Novembro		Dezembro			
			Total 1º Bimestre	Total 2º Bimestre	Total 3º Bimestre	Total 4º Bimestre	Total 5º Bimestre	Total 6º Bimestre	Total 1º Bimestre	Total 2º Bimestre	Total 3º Bimestre	Total 4º Bimestre	Total 5º Bimestre	Total 6º Bimestre	Total 1º Bimestre	Total 2º Bimestre	Total 3º Bimestre	Total 4º Bimestre	Total 5º Bimestre	Total 6º Bimestre	Total 1º Bimestre	Total 2º Bimestre	Total 3º Bimestre	Total 4º Bimestre	Total 5º Bimestre	Total 6º Bimestre		
0316 - PROCURADORIA JURÍDICA																												
01 - PROCURADORIA JURÍDICA																												
4000000000	Despesas de Capital	1.000,00	83,33	83,33	83,33	83,33	83,33	83,33	83,33	83,33	83,33	83,33	83,33	83,33	83,33	83,33	83,33	83,33	83,33	83,33	83,33	83,33	83,33	83,33	83,33	83,33	83,33	83,37
			166,66	166,66	166,66	166,66	166,66	166,66	166,66	166,66	166,66	166,66	166,66	166,66	166,66	166,66	166,66	166,66	166,66	166,66	166,66	166,66	166,66	166,66	166,66	166,66	166,66	166,70
4400000000	Investimentos	1.000,00	83,33	83,33	83,33	83,33	83,33	83,33	83,33	83,33	83,33	83,33	83,33	83,33	83,33	83,33	83,33	83,33	83,33	83,33	83,33	83,33	83,33	83,33	83,33	83,33	83,33	83,37
			166,66	166,66	166,66	166,66	166,66	166,66	166,66	166,66	166,66	166,66	166,66	166,66	166,66	166,66	166,66	166,66	166,66	166,66	166,66	166,66	166,66	166,66	166,66	166,66	166,66	166,70
4490000000	Aplicações Diretas	1.000,00	83,33	83,33	83,33	83,33	83,33	83,33	83,33	83,33	83,33	83,33	83,33	83,33	83,33	83,33	83,33	83,33	83,33	83,33	83,33	83,33	83,33	83,33	83,33	83,33	83,33	83,37
			166,66	166,66	166,66	166,66	166,66	166,66	166,66	166,66	166,66	166,66	166,66	166,66	166,66	166,66	166,66	166,66	166,66	166,66	166,66	166,66	166,66	166,66	166,66	166,66	166,66	166,70
4490520000	Equipamentos e Material Permanente	1.000,00	83,33	83,33	83,33	83,33	83,33	83,33	83,33	83,33	83,33	83,33	83,33	83,33	83,33	83,33	83,33	83,33	83,33	83,33	83,33	83,33	83,33	83,33	83,33	83,33	83,33	83,37
			166,66	166,66	166,66	166,66	166,66	166,66	166,66	166,66	166,66	166,66	166,66	166,66	166,66	166,66	166,66	166,66	166,66	166,66	166,66	166,66	166,66	166,66	166,66	166,66	166,66	166,70
TOTAL DA UNIDADE:		14.000,00	1.166,62	1.166,62	1.166,62	1.166,62	1.166,62	1.166,62	1.166,62	1.166,62	1.166,62	1.166,62	1.166,62	1.166,62	1.166,62	1.166,62	1.166,62	1.166,62	1.166,62	1.166,62	1.166,62	1.166,62	1.166,62	1.166,62	1.166,62	1.166,62	1.167,18	
TOTAL DA UNIDADE POR BIMESTRE:		14.000,00	0,00	0,00	0,00	0,00	0,00	0,00	0,00	0,00	0,00	0,00	0,00	0,00	0,00	0,00	0,00	0,00	0,00	0,00	0,00	0,00	0,00	0,00	0,00	0,00	0,00	
TOTAL DO ORGÃO:		14.000,00	1.166,62	1.166,62	1.166,62	1.166,62	1.166,62	1.166,62	1.166,62	1.166,62	1.166,62	1.166,62	1.166,62	1.166,62	1.166,62	1.166,62	1.166,62	1.166,62	1.166,62	1.166,62	1.166,62	1.166,62	1.166,62	1.166,62	1.166,62	1.166,62	1.167,18	
TOTAL DO ÓRGÃO POR BIMESTRE:		14.000,00	0,00	0,00	0,00	0,00	0,00	0,00	0,00	0,00	0,00	0,00	0,00	0,00	0,00	0,00	0,00	0,00	0,00	0,00	0,00	0,00	0,00	0,00	0,00	0,00	0,00	



MUNICÍPIO DE CORDEIROS
CONSOLIDADO
BAHIA
13.694.468/0001-75
METAS MENSIAIS DA DESPESA COM SOMA BIMESTRAL POR LIMITAÇÕES DE EMPENHO
ORÇAMENTO DO EXERCÍCIO DE 2023

Prefeitura Municipal de Cordeiros

Código	Descrição	Orçamento	Janeiro		Fevereiro		Março		Abril		Maio		Junho		Julho		Agosto		Setembro		Outubro		Novembro		Dezembro								
			Total 1º Bimestre	Total 2º Bimestre	Total 3º Bimestre	Total 4º Bimestre	Total 5º Bimestre	Total 6º Bimestre	Total 1º Bimestre	Total 2º Bimestre	Total 3º Bimestre	Total 4º Bimestre	Total 5º Bimestre	Total 6º Bimestre	Total 1º Bimestre	Total 2º Bimestre	Total 3º Bimestre	Total 4º Bimestre	Total 5º Bimestre	Total 6º Bimestre	Total 1º Bimestre	Total 2º Bimestre	Total 3º Bimestre	Total 4º Bimestre	Total 5º Bimestre	Total 6º Bimestre							
0388 - ENCARGOS DO MUNICÍPIO																																	
88 - ENCARGOS DO MUNICÍPIO																																	
3000000000	Despesas Correntes	278.000,00	23.166,56	23.166,56	23.166,56	23.166,56	23.166,56	23.166,56	23.166,56	23.166,56	23.166,56	23.166,56	23.166,56	23.166,56	23.166,56	23.166,56	23.166,56	23.166,56	23.166,56	23.166,56	23.166,56	23.166,56	23.166,56	23.166,56	23.166,56	23.166,56	23.166,56	23.166,56	23.166,56	23.166,56	23.166,56		
3100000000	Pessoal e Encargos Sociais	4.000,00	333,33	333,33	333,33	333,33	333,33	333,33	333,33	333,33	333,33	333,33	333,33	333,33	333,33	333,33	333,33	333,33	333,33	333,33	333,33	333,33	333,33	333,33	333,33	333,33	333,33	333,33	333,33	333,33	333,33		
3190000000	Aplicações Diretas	4.000,00	333,33	333,33	333,33	333,33	333,33	333,33	333,33	333,33	333,33	333,33	333,33	333,33	333,33	333,33	333,33	333,33	333,33	333,33	333,33	333,33	333,33	333,33	333,33	333,33	333,33	333,33	333,33	333,33	333,33		
3190910000	Sentenças Judiciais	2.000,00	166,67	166,67	166,67	166,67	166,67	166,67	166,67	166,67	166,67	166,67	166,67	166,67	166,67	166,67	166,67	166,67	166,67	166,67	166,67	166,67	166,67	166,67	166,67	166,67	166,67	166,67	166,67	166,67	166,67		
3190920000	Despesas de Exercícios Anteriores	1.000,00	83,33	83,33	83,33	83,33	83,33	83,33	83,33	83,33	83,33	83,33	83,33	83,33	83,33	83,33	83,33	83,33	83,33	83,33	83,33	83,33	83,33	83,33	83,33	83,33	83,33	83,33	83,33	83,33	83,33		
3190940000	Indenizações e Restituições Trabalhistas	1.000,00	83,33	83,33	83,33	83,33	83,33	83,33	83,33	83,33	83,33	83,33	83,33	83,33	83,33	83,33	83,33	83,33	83,33	83,33	83,33	83,33	83,33	83,33	83,33	83,33	83,33	83,33	83,33	83,33	83,33		
3200000000	Juros e Encargos da Dívida	3.000,00	250,00	250,00	250,00	250,00	250,00	250,00	250,00	250,00	250,00	250,00	250,00	250,00	250,00	250,00	250,00	250,00	250,00	250,00	250,00	250,00	250,00	250,00	250,00	250,00	250,00	250,00	250,00	250,00	250,00		
3290000000	Aplicações Diretas	3.000,00	250,00	250,00	250,00	250,00	250,00	250,00	250,00	250,00	250,00	250,00	250,00	250,00	250,00	250,00	250,00	250,00	250,00	250,00	250,00	250,00	250,00	250,00	250,00	250,00	250,00	250,00	250,00	250,00	250,00	250,00	
3290210000	Juros sobre a Dívida por Contrato	2.000,00	166,67	166,67	166,67	166,67	166,67	166,67	166,67	166,67	166,67	166,67	166,67	166,67	166,67	166,67	166,67	166,67	166,67	166,67	166,67	166,67	166,67	166,67	166,67	166,67	166,67	166,67	166,67	166,67	166,67	166,67	
3290220000	Outros Encargos sobre a Dívida por Contrato	1.000,00	83,33	83,33	83,33	83,33	83,33	83,33	83,33	83,33	83,33	83,33	83,33	83,33	83,33	83,33	83,33	83,33	83,33	83,33	83,33	83,33	83,33	83,33	83,33	83,33	83,33	83,33	83,33	83,33	83,33	83,33	
3300000000	Outras Despesas Correntes	271.000,00	22.583,23	22.583,23	22.583,23	22.583,23	22.583,23	22.583,23	22.583,23	22.583,23	22.583,23	22.583,23	22.583,23	22.583,23	22.583,23	22.583,23	22.583,23	22.583,23	22.583,23	22.583,23	22.583,23	22.583,23	22.583,23	22.583,23	22.583,23	22.583,23	22.583,23	22.583,23	22.583,23	22.583,23	22.583,23	22.583,23	
3390000000	Aplicações Diretas	271.000,00	22.583,23	22.583,23	22.583,23	22.583,23	22.583,23	22.583,23	22.583,23	22.583,23	22.583,23	22.583,23	22.583,23	22.583,23	22.583,23	22.583,23	22.583,23	22.583,23	22.583,23	22.583,23	22.583,23	22.583,23	22.583,23	22.583,23	22.583,23	22.583,23	22.583,23	22.583,23	22.583,23	22.583,23	22.583,23	22.583,23	22.583,23
3390470000	Obrigações Tributárias e Contributivas	268.000,00	22.333,24	22.333,24	22.333,24	22.333,24	22.333,24	22.333,24	22.333,24	22.333,24	22.333,24	22.333,24	22.333,24	22.333,24	22.333,24	22.333,24	22.333,24	22.333,24	22.333,24	22.333,24	22.333,24	22.333,24	22.333,24	22.333,24	22.333,24	22.333,24	22.333,24	22.333,24	22.333,24	22.333,24	22.333,24	22.333,24	
3390910000	Sentenças Judiciais	1.000,00	83,33	83,33	83,33	83,33	83,33	83,33	83,33	83,33	83,33	83,33	83,33	83,33	83,33	83,33	83,33	83,33	83,33	83,33	83,33	83,33	83,33	83,33	83,33	83,33	83,33	83,33	83,33	83,33	83,33	83,33	
3390920000	Despesas de Exercícios Anteriores	1.000,00	83,33	83,33	83,33	83,33	83,33	83,33	83,33	83,33	83,33	83,33	83,33	83,33	83,33	83,33	83,33	83,33	83,33	83,33	83,33	83,33	83,33	83,33	83,33	83,33	83,33	83,33	83,33	83,33	83,33	83,33	
3390930000	Indenizações e Restituições	1.000,00	83,33	83,33	83,33	83,33	83,33	83,33	83,33	83,33	83,33	83,33	83,33	83,33	83,33	83,33	83,33	83,33	83,33	83,33	83,33	83,33	83,33	83,33	83,33	83,33	83,33	83,33	83,33	83,33	83,33	83,33	
4000000000	Despesas de Capital	480.000,00	39.999,83	39.999,83	39.999,83	39.999,83	39.999,83	39.999,83	39.999,83	39.999,83	39.999,83	39.999,83	39.999,83	39.999,83	39.999,83	39.999,83	39.999,83	39.999,83	39.999,83	39.999,83	39.999,83	39.999,83	39.999,83	39.999,83	39.999,83	39.999,83	39.999,83	39.999,83	39.999,83	39.999,83	39.999,83	39.999,83	
4400000000	Investimentos	4.000,00	333,32	333,32	333,32	333,32	333,32	333,32	333,32	333,32	333,32	333,32	333,32	333,32	333,32	333,32	333,32	333,32	333,32	333,32	333,32	333,32	333,32	333,32	333,32	333,32	333,32	333,32	333,32	333,32	333,32	333,32	

Prefeitura Municipal de Cordeiros


Código	Descrição	Orçado	Janeiro		Fevereiro		Março		Abril		Maio		Junho		Julho		Agosto		Setembro		Outubro		Novembro		Dezembro				
			Total 1º Bimestre	Total 2º Bimestre	Total 3º Bimestre	Total 4º Bimestre	Total 5º Bimestre	Total 6º Bimestre	Total 1º Bimestre	Total 2º Bimestre	Total 3º Bimestre	Total 4º Bimestre	Total 5º Bimestre	Total 6º Bimestre	Total 1º Bimestre	Total 2º Bimestre	Total 3º Bimestre	Total 4º Bimestre	Total 5º Bimestre	Total 6º Bimestre	Total 1º Bimestre	Total 2º Bimestre	Total 3º Bimestre	Total 4º Bimestre	Total 5º Bimestre	Total 6º Bimestre			
0388 - ENCARGOS DO MUNICÍPIO																													
88 - ENCARGOS DO MUNICÍPIO																													
4490000000	Aplicações Diretas	4.000,00	333,32	333,32	666,64	333,32	333,32	666,64	333,32	333,32	666,64	333,32	333,32	666,64	333,32	333,32	666,64	333,32	333,32	666,64	333,32	333,32	666,64	333,32	333,32	666,64	333,32	333,32	666,64
4490010000	Aquisição de Imóveis	1.000,00	83,33	83,33	166,66	83,33	83,33	166,66	83,33	83,33	166,66	83,33	83,33	166,66	83,33	83,33	166,66	83,33	83,33	166,66	83,33	83,33	166,66	83,33	83,33	166,66	83,33	83,33	166,66
4490010000	Sentenças Judiciais	1.000,00	83,33	83,33	166,66	83,33	83,33	166,66	83,33	83,33	166,66	83,33	83,33	166,66	83,33	83,33	166,66	83,33	83,33	166,66	83,33	83,33	166,66	83,33	83,33	166,66	83,33	83,33	166,66
4490020000	Despesas de Exercícios Anteriores	1.000,00	83,33	83,33	166,66	83,33	83,33	166,66	83,33	83,33	166,66	83,33	83,33	166,66	83,33	83,33	166,66	83,33	83,33	166,66	83,33	83,33	166,66	83,33	83,33	166,66	83,33	83,33	166,66
4490030000	Indenizações e Restituições	1.000,00	83,33	83,33	166,66	83,33	83,33	166,66	83,33	83,33	166,66	83,33	83,33	166,66	83,33	83,33	166,66	83,33	83,33	166,66	83,33	83,33	166,66	83,33	83,33	166,66	83,33	83,33	166,66
4600000000	Amortização da Dívida	476.000,00	39.666,51	39.666,51	79.333,02	39.666,51	39.666,51	79.333,02	39.666,51	39.666,51	79.333,02	39.666,51	39.666,51	79.333,02	39.666,51	39.666,51	79.333,02	39.666,51	39.666,51	79.333,02	39.666,51	39.666,51	79.333,02	39.666,51	39.666,51	79.333,02	39.666,51	39.666,51	79.333,02
4690000000	Aplicações Diretas	476.000,00	39.666,51	39.666,51	79.333,02	39.666,51	39.666,51	79.333,02	39.666,51	39.666,51	79.333,02	39.666,51	39.666,51	79.333,02	39.666,51	39.666,51	79.333,02	39.666,51	39.666,51	79.333,02	39.666,51	39.666,51	79.333,02	39.666,51	39.666,51	79.333,02	39.666,51	39.666,51	79.333,02
4690710000	Principal da Dívida Contratual Resgatado	376.000,00	31.333,21	31.333,21	62.666,42	31.333,21	31.333,21	62.666,42	31.333,21	31.333,21	62.666,42	31.333,21	31.333,21	62.666,42	31.333,21	31.333,21	62.666,42	31.333,21	31.333,21	62.666,42	31.333,21	31.333,21	62.666,42	31.333,21	31.333,21	62.666,42	31.333,21	31.333,21	62.666,42
4690910000	Sentenças Judiciais	100.000,00	8.333,30	8.333,30	16.666,60	8.333,30	8.333,30	16.666,60	8.333,30	8.333,30	16.666,60	8.333,30	8.333,30	16.666,60	8.333,30	8.333,30	16.666,60	8.333,30	8.333,30	16.666,60	8.333,30	8.333,30	16.666,60	8.333,30	8.333,30	16.666,60	8.333,30	8.333,30	16.666,60
TOTAL DA UNIDADE:		758.000,00	63.166,39	63.166,39	126.332,78	63.166,39	63.166,39	126.332,78	63.166,39	63.166,39	126.332,78	63.166,39	63.166,39	126.332,78	63.166,39	63.166,39	126.332,78	63.166,39	63.166,39	126.332,78	63.166,39	63.166,39	126.332,78	63.166,39	63.166,39	126.332,78	63.166,39	63.166,39	126.332,78
TOTAL DA UNIDADE POR BIMESTRE:		758.000,00	0,00		0,00		0,00		0,00		0,00		0,00		0,00		0,00		0,00		0,00		0,00		0,00		0,00		
TOTAL DO ORÇÃO:		758.000,00	63.166,39	63.166,39	126.332,78	63.166,39	63.166,39	126.332,78	63.166,39	63.166,39	126.332,78	63.166,39	63.166,39	126.332,78	63.166,39	63.166,39	126.332,78	63.166,39	63.166,39	126.332,78	63.166,39	63.166,39	126.332,78	63.166,39	63.166,39	126.332,78	63.166,39	63.166,39	126.332,78
TOTAL DO ÓRGÃO POR BIMESTRE:		758.000,00	0,00		0,00		0,00		0,00		0,00		0,00		0,00		0,00		0,00		0,00		0,00		0,00		0,00		



MUNICÍPIO DE CORDEIROS
CONSOLIDADO
BAHIA
13.694.468/0001-75
1981
3012
Cordeiros
METAS MENSIAIS DA DESPESA COM SOMA BIMESTRAL POR LIMITAÇÕES DE EMPENHO
ORÇAMENTO DO EXERCÍCIO DE 2023

Prefeitura Municipal de Cordeiros

Código	Descrição	Orçamento	Janeiro		Fevereiro		Março		Abril		Maio		Junho		Julho		Agosto		Setembro		Outubro		Novembro		Dezembro					
			Total 1º Bimestre	Total 2º Bimestre	Total 3º Bimestre	Total 4º Bimestre	Total 5º Bimestre	Total 6º Bimestre	Total 1º Bimestre	Total 2º Bimestre	Total 3º Bimestre	Total 4º Bimestre	Total 5º Bimestre	Total 6º Bimestre	Total 1º Bimestre	Total 2º Bimestre	Total 3º Bimestre	Total 4º Bimestre	Total 5º Bimestre	Total 6º Bimestre										
0399 - RESERVA DE CONTIGENCIA																														
99 - RESERVA DE CONTIGENCIA																														
9000000000	Reservas	50.000,00	4.166,65	4.166,65	4.166,65	4.166,65	4.166,65	4.166,65	4.166,65	4.166,65	4.166,65	4.166,65	4.166,65	4.166,65	4.166,65	4.166,65	4.166,65	4.166,65	4.166,65	4.166,65	4.166,65	4.166,65	4.166,65	4.166,65	4.166,65	4.166,65	4.166,65	4.166,65	4.166,65	
9900000000	Reservas	50.000,00	4.166,65	4.166,65	4.166,65	4.166,65	4.166,65	4.166,65	4.166,65	4.166,65	4.166,65	4.166,65	4.166,65	4.166,65	4.166,65	4.166,65	4.166,65	4.166,65	4.166,65	4.166,65	4.166,65	4.166,65	4.166,65	4.166,65	4.166,65	4.166,65	4.166,65	4.166,65	4.166,65	
9999000000	Reservas	50.000,00	4.166,65	4.166,65	4.166,65	4.166,65	4.166,65	4.166,65	4.166,65	4.166,65	4.166,65	4.166,65	4.166,65	4.166,65	4.166,65	4.166,65	4.166,65	4.166,65	4.166,65	4.166,65	4.166,65	4.166,65	4.166,65	4.166,65	4.166,65	4.166,65	4.166,65	4.166,65	4.166,65	
9999900000	Reservas	50.000,00	4.166,65	4.166,65	4.166,65	4.166,65	4.166,65	4.166,65	4.166,65	4.166,65	4.166,65	4.166,65	4.166,65	4.166,65	4.166,65	4.166,65	4.166,65	4.166,65	4.166,65	4.166,65	4.166,65	4.166,65	4.166,65	4.166,65	4.166,65	4.166,65	4.166,65	4.166,65	4.166,65	
TOTAL DA UNIDADE:			50.000,00	4.166,65	4.166,65	4.166,65	4.166,65	4.166,65	4.166,65	4.166,65	4.166,65	4.166,65	4.166,65	4.166,65	4.166,65	4.166,65	4.166,65	4.166,65	4.166,65	4.166,65	4.166,65	4.166,65	4.166,65	4.166,65	4.166,65	4.166,65	4.166,65	4.166,65	4.166,65	
TOTAL DA UNIDADE POR BIMESTRE:			50.000,00	0,00	0,00	0,00	0,00	0,00	0,00	0,00	0,00	0,00	0,00	0,00	0,00	0,00	0,00	0,00	0,00	0,00	0,00	0,00	0,00	0,00	0,00	0,00	0,00	0,00	0,00	
TOTAL DO ORGÃO:			50.000,00	4.166,65	4.166,65	4.166,65	4.166,65	4.166,65	4.166,65	4.166,65	4.166,65	4.166,65	4.166,65	4.166,65	4.166,65	4.166,65	4.166,65	4.166,65	4.166,65	4.166,65	4.166,65	4.166,65	4.166,65	4.166,65	4.166,65	4.166,65	4.166,65	4.166,65	4.166,65	4.166,65
TOTAL DO ÓRGÃO POR BIMESTRE:			50.000,00	0,00	0,00	0,00	0,00	0,00	0,00	0,00	0,00	0,00	0,00	0,00	0,00	0,00	0,00	0,00	0,00	0,00	0,00	0,00	0,00	0,00	0,00	0,00	0,00	0,00	0,00	0,00




MUNICÍPIO DE CORDEIROS
CONSOLIDADO
BAHIA
13.694.468/0001-75
METAS MENSIAIS DA DESPESA COM SOMA BIMESTRAL POR LIMITAÇÕES DE EMPENHO
ORÇAMENTO DO EXERCÍCIO DE 2023

Prefeitura Municipal de Cordeiros

Código	Descrição	Orçamento	Janeiro		Fevereiro		Março		Abril		Maio		Junho		Julho		Agosto		Setembro		Outubro		Novembro		Dezembro			
			Total 1º Bimestre	Total 2º Bimestre	Total 3º Bimestre	Total 4º Bimestre	Total 5º Bimestre	Total 6º Bimestre	Total 1º Bimestre	Total 2º Bimestre	Total 3º Bimestre	Total 4º Bimestre	Total 5º Bimestre	Total 6º Bimestre	Total 1º Bimestre	Total 2º Bimestre	Total 3º Bimestre	Total 4º Bimestre	Total 5º Bimestre	Total 6º Bimestre								
339020000	Despesas de Exercícios Anteriores	999,97	83,33	83,33	83,33	83,33	83,33	83,33	83,33	83,33	83,33	83,33	83,33	83,33	83,33	83,33	83,33	83,33	83,33	83,33	83,33	83,33	83,33	83,33	83,33	83,33	83,33	
400000000	Despesas de Capital	153.000,01	12.749,95	12.749,95	12.749,95	12.749,95	12.749,95	12.749,95	12.749,95	12.749,95	12.749,95	12.749,95	12.749,95	12.749,95	12.749,95	12.749,95	12.749,95	12.749,95	12.749,95	12.749,95	12.749,95	12.749,95	12.749,95	12.749,95	12.749,95	12.749,95	12.749,95	12.749,95
440000000	Investimentos	153.000,01	12.749,95	12.749,95	12.749,95	12.749,95	12.749,95	12.749,95	12.749,95	12.749,95	12.749,95	12.749,95	12.749,95	12.749,95	12.749,95	12.749,95	12.749,95	12.749,95	12.749,95	12.749,95	12.749,95	12.749,95	12.749,95	12.749,95	12.749,95	12.749,95	12.749,95	12.749,95
449000000	Aplicações Diretas	153.000,01	12.749,95	12.749,95	12.749,95	12.749,95	12.749,95	12.749,95	12.749,95	12.749,95	12.749,95	12.749,95	12.749,95	12.749,95	12.749,95	12.749,95	12.749,95	12.749,95	12.749,95	12.749,95	12.749,95	12.749,95	12.749,95	12.749,95	12.749,95	12.749,95	12.749,95	12.749,95
4490510000	Obras e Instalações	3.999,98	333,33	333,33	333,33	333,33	333,33	333,33	333,33	333,33	333,33	333,33	333,33	333,33	333,33	333,33	333,33	333,33	333,33	333,33	333,33	333,33	333,33	333,33	333,33	333,33	333,33	333,33
4490520000	Equipamentos e Material Permanente	146.999,99	12.249,95	12.249,95	12.249,95	12.249,95	12.249,95	12.249,95	12.249,95	12.249,95	12.249,95	12.249,95	12.249,95	12.249,95	12.249,95	12.249,95	12.249,95	12.249,95	12.249,95	12.249,95	12.249,95	12.249,95	12.249,95	12.249,95	12.249,95	12.249,95	12.249,95	12.249,95
4490610000	Aquisição de Imóveis	2.000,04	166,67	166,67	166,67	166,67	166,67	166,67	166,67	166,67	166,67	166,67	166,67	166,67	166,67	166,67	166,67	166,67	166,67	166,67	166,67	166,67	166,67	166,67	166,67	166,67	166,67	166,67
TOTAL DO ORÇÃO:		1.496.000,12	124.666,18	124.666,18	124.666,18	124.666,18	124.666,18	124.666,18	124.666,18	124.666,18	124.666,18	124.666,18	124.666,18	124.666,18	124.666,18	124.666,18	124.666,18	124.666,18	124.666,18	124.666,18	124.666,18	124.666,18	124.666,18	124.666,18	124.666,18	124.666,18	124.666,18	124.666,18
TOTAL DO ÓRGÃO POR BIMESTRE:		1.496.000,12	0,00	0,00	0,00	0,00	0,00	0,00	0,00	0,00	0,00	0,00	0,00	0,00	0,00	0,00	0,00	0,00	0,00	0,00	0,00	0,00	0,00	0,00	0,00	0,00	0,00	0,00


MUNICÍPIO DE CORDEIROS
CONSOLIDADO
BAHIA
 13.694.468/0001-75
 METAS MENSUAIS DA DESPESA COM SOMA BIMESTRAL POR LIMITAÇÕES DE EMPENHO
 ORÇAMENTO DO EXERCÍCIO DE 2023



Prefeitura Municipal de Cordeiros

<p>MUNICÍPIO DE CORDEIROS CONSOLIDADO BAHIA 13.694.468/0001-75 METAS MENSUAIS DA DESPESA COM SOMA BIMESTRAL POR LIMITAÇÕES DE EMPENHO ORÇAMENTO DO EXERCÍCIO DE 2023</p>																																				
Código	Descrição	Orçamento	Janeiro		Fevereiro		Março		Abril		Maio		Junho		Julho		Agosto		Setembro		Outubro		Novembro		Dezembro											
			Total 1º Bimestre		Total 1º Bimestre		Total 2º Bimestre		Total 2º Bimestre		Total 3º Bimestre		Total 3º Bimestre		Total 4º Bimestre		Total 4º Bimestre		Total 5º Bimestre		Total 5º Bimestre		Total 6º Bimestre		Total 6º Bimestre											
4490000000	Aplicações Diretas	2.000,00	166,66	166,66	166,66	166,66	166,66	166,66	166,66	166,66	166,66	166,66	166,66	166,66	166,66	166,66	166,66	166,66	166,66	166,66	166,66	166,66	166,66	166,66	166,66	166,66	166,66	166,66	166,66	166,66	166,66	166,66	166,66			
4490320000	Equipamentos e Material Permanente	2.000,00	166,66	166,66	166,66	166,66	166,66	166,66	166,66	166,66	166,66	166,66	166,66	166,66	166,66	166,66	166,66	166,66	166,66	166,66	166,66	166,66	166,66	166,66	166,66	166,66	166,66	166,66	166,66	166,66	166,66	166,66	166,66	166,66		
TOTAL DO ORÇÃO:		252.000,00	20.999,87	20.999,87	20.999,87	20.999,87	20.999,87	20.999,87	20.999,87	20.999,87	20.999,87	20.999,87	20.999,87	20.999,87	20.999,87	20.999,87	20.999,87	20.999,87	20.999,87	20.999,87	20.999,87	20.999,87	20.999,87	20.999,87	20.999,87	20.999,87	20.999,87	20.999,87	20.999,87	20.999,87	20.999,87	20.999,87	20.999,87	21.000,43	0,00	
TOTAL DO ÓRGÃO POR BIMESTRE:		252.000,00	0,00		0,00		0,00		0,00		0,00		0,00		0,00		0,00		0,00		0,00		0,00		0,00		0,00		0,00		0,00		0,00		0,00	

Prefeitura Municipal de Cordeiros




MUNICÍPIO DE CORDEIROS
CONSOLIDADO
BAHIA
13.694.468/0001-75
METAS MENSAIS DA DESPESA COM SOMA BIMESTRAL POR LIMITAÇÕES DE EMPENHO
ORÇAMENTO DO EXERCÍCIO DE 2023

Código	Descrição	Orçamento	Total 1º Bimestre			Total 2º Bimestre			Total 3º Bimestre			Total 4º Bimestre			Total 5º Bimestre		Total 6º Bimestre		
			Janeiro	Fevereiro	Março	Abril	Maião	Junho	Julho	Agosto	Setembro	Outubro	Novembro	Dezembro					
3000000000	Despesas Correntes	344.000,00	28.666,34	28.666,34	28.666,34	28.666,34	28.666,34	28.666,34	28.666,34	28.666,34	28.666,34	28.666,34	28.666,34	28.666,34	28.666,34	28.666,34	28.666,34	28.666,34	
3100000000	Pessoal e Encargos Sociais	120.000,00	9.999,92	9.999,92	9.999,92	9.999,92	9.999,92	9.999,92	9.999,92	9.999,92	9.999,92	9.999,92	9.999,92	9.999,92	9.999,92	9.999,92	9.999,92	9.999,92	9.999,92
3190000000	Aplicações Diretas	120.000,00	9.999,92	9.999,92	9.999,92	9.999,92	9.999,92	9.999,92	9.999,92	9.999,92	9.999,92	9.999,92	9.999,92	9.999,92	9.999,92	9.999,92	9.999,92	9.999,92	9.999,92
3190040000	Contratação por Tempo Determinado	3.000,00	249,99	249,99	249,99	249,99	249,99	249,99	249,99	249,99	249,99	249,99	249,99	249,99	249,99	249,99	249,99	249,99	249,99
3190110000	Vencimentos e Vantagens Fixas - Pessoal Civil	110.000,00	9.166,62	9.166,62	9.166,62	9.166,62	9.166,62	9.166,62	9.166,62	9.166,62	9.166,62	9.166,62	9.166,62	9.166,62	9.166,62	9.166,62	9.166,62	9.166,62	9.166,62
3190130000	Obrigações Patronais	3.000,00	249,99	249,99	249,99	249,99	249,99	249,99	249,99	249,99	249,99	249,99	249,99	249,99	249,99	249,99	249,99	249,99	249,99
3190160000	Outras Despesas Variáveis - Pessoal Civil	2.000,00	166,66	166,66	166,66	166,66	166,66	166,66	166,66	166,66	166,66	166,66	166,66	166,66	166,66	166,66	166,66	166,66	166,66
3190200000	Despesas de Exercícios Anteriores	2.000,00	166,66	166,66	166,66	166,66	166,66	166,66	166,66	166,66	166,66	166,66	166,66	166,66	166,66	166,66	166,66	166,66	166,66
3300000000	Outras Despesas Correntes	224.000,00	18.666,42	18.666,42	18.666,42	18.666,42	18.666,42	18.666,42	18.666,42	18.666,42	18.666,42	18.666,42	18.666,42	18.666,42	18.666,42	18.666,42	18.666,42	18.666,42	18.666,42
3390000000	Aplicações Diretas	224.000,00	18.666,42	18.666,42	18.666,42	18.666,42	18.666,42	18.666,42	18.666,42	18.666,42	18.666,42	18.666,42	18.666,42	18.666,42	18.666,42	18.666,42	18.666,42	18.666,42	18.666,42
3390140000	Dívidas - Civil	4.000,00	333,33	333,33	333,33	333,33	333,33	333,33	333,33	333,33	333,33	333,33	333,33	333,33	333,33	333,33	333,33	333,33	333,33
3390300000	Material de Consumo	62.000,00	5.166,60	5.166,60	5.166,60	5.166,60	5.166,60	5.166,60	5.166,60	5.166,60	5.166,60	5.166,60	5.166,60	5.166,60	5.166,60	5.166,60	5.166,60	5.166,60	5.166,60
3390320000	Material Bem ou Serviço para Distribuição Gratuita	2.000,00	166,66	166,66	166,66	166,66	166,66	166,66	166,66	166,66	166,66	166,66	166,66	166,66	166,66	166,66	166,66	166,66	166,66
3390330000	Passagens e Despesas com Locomoção	5.000,00	416,65	416,65	416,65	416,65	416,65	416,65	416,65	416,65	416,65	416,65	416,65	416,65	416,65	416,65	416,65	416,65	416,65
3390350000	Serviços de Consultoria	3.000,00	249,99	249,99	249,99	249,99	249,99	249,99	249,99	249,99	249,99	249,99	249,99	249,99	249,99	249,99	249,99	249,99	249,99
3390360000	Outros Serviços de Terceiros - Pessoa Física	64.000,00	5.333,28	5.333,28	5.333,28	5.333,28	5.333,28	5.333,28	5.333,28	5.333,28	5.333,28	5.333,28	5.333,28	5.333,28	5.333,28	5.333,28	5.333,28	5.333,28	5.333,28
3390390000	Outros Serviços de Terceiros - Pessoa Jurídica	79.000,00	6.583,25	6.583,25	6.583,25	6.583,25	6.583,25	6.583,25	6.583,25	6.583,25	6.583,25	6.583,25	6.583,25	6.583,25	6.583,25	6.583,25	6.583,25	6.583,25	6.583,25
3390480000	Outros Auxílios Financeiros a Pessoas Físicas	2.000,00	166,66	166,66	166,66	166,66	166,66	166,66	166,66	166,66	166,66	166,66	166,66	166,66	166,66	166,66	166,66	166,66	166,66

Prefeitura Municipal de Cordeiros

Código	Descrição	Orçado	Janeiro		Fevereiro		Março		Abril		Maio		Junho		Julho		Agosto		Setembro		Outubro		Novembro		Dezembro			
			Total 1º Bimestre	Total 2º Bimestre	Total 3º Bimestre	Total 4º Bimestre	Total 5º Bimestre	Total 6º Bimestre	Total 1º Bimestre	Total 2º Bimestre	Total 3º Bimestre	Total 4º Bimestre	Total 5º Bimestre	Total 6º Bimestre	Total 1º Bimestre	Total 2º Bimestre	Total 3º Bimestre	Total 4º Bimestre	Total 5º Bimestre	Total 6º Bimestre								
339020000	Despesas de Exercícios Anteriores	3.000,00	250,00	250,00	250,00	250,00	250,00	250,00	250,00	250,00	250,00	250,00	250,00	250,00	250,00	250,00	250,00	250,00	250,00	250,00	250,00	250,00	250,00	250,00	250,00	250,00	250,00	
400000000	Despesas de Capital	1.124.000,00	93.666,17	93.666,17	93.666,17	93.666,17	93.666,17	93.666,17	93.666,17	93.666,17	93.666,17	93.666,17	93.666,17	93.666,17	93.666,17	93.666,17	93.666,17	93.666,17	93.666,17	93.666,17	93.666,17	93.666,17	93.666,17	93.666,17	93.666,17	93.666,17	93.666,17	93.666,17
440000000	Investimentos	1.124.000,00	93.666,17	93.666,17	93.666,17	93.666,17	93.666,17	93.666,17	93.666,17	93.666,17	93.666,17	93.666,17	93.666,17	93.666,17	93.666,17	93.666,17	93.666,17	93.666,17	93.666,17	93.666,17	93.666,17	93.666,17	93.666,17	93.666,17	93.666,17	93.666,17	93.666,17	93.666,17
449000000	Aplicações Diretas	1.124.000,00	93.666,17	93.666,17	93.666,17	93.666,17	93.666,17	93.666,17	93.666,17	93.666,17	93.666,17	93.666,17	93.666,17	93.666,17	93.666,17	93.666,17	93.666,17	93.666,17	93.666,17	93.666,17	93.666,17	93.666,17	93.666,17	93.666,17	93.666,17	93.666,17	93.666,17	93.666,17
4490510000	Obras e Instalações	1.070.000,00	89.166,23	89.166,23	89.166,23	89.166,23	89.166,23	89.166,23	89.166,23	89.166,23	89.166,23	89.166,23	89.166,23	89.166,23	89.166,23	89.166,23	89.166,23	89.166,23	89.166,23	89.166,23	89.166,23	89.166,23	89.166,23	89.166,23	89.166,23	89.166,23	89.166,23	89.166,23
4490520000	Equipamentos e Material Permanente	53.000,00	4.416,61	4.416,61	4.416,61	4.416,61	4.416,61	4.416,61	4.416,61	4.416,61	4.416,61	4.416,61	4.416,61	4.416,61	4.416,61	4.416,61	4.416,61	4.416,61	4.416,61	4.416,61	4.416,61	4.416,61	4.416,61	4.416,61	4.416,61	4.416,61	4.416,61	4.416,61
4490610000	Aquisição de Imóveis	1.000,00	83,33	83,33	83,33	83,33	83,33	83,33	83,33	83,33	83,33	83,33	83,33	83,33	83,33	83,33	83,33	83,33	83,33	83,33	83,33	83,33	83,33	83,33	83,33	83,33	83,33	83,33
TOTAL DO ORÇÃO:		1.468.000,00	122.332,51	122.332,51	122.332,51	122.332,51	122.332,51	122.332,51	122.332,51	122.332,51	122.332,51	122.332,51	122.332,51	122.332,51	122.332,51	122.332,51	122.332,51	122.332,51	122.332,51	122.332,51	122.332,51	122.332,51	122.332,51	122.332,51	122.332,51	122.332,51	122.332,51	122.332,51
TOTAL DO ORÇÃO POR BIMESTRE:		1.468.000,00	0,00	0,00	0,00	0,00	0,00	0,00	0,00	0,00	0,00	0,00	0,00	0,00	0,00	0,00	0,00	0,00	0,00	0,00	0,00	0,00	0,00	0,00	0,00	0,00	0,00	0,00



MUNICÍPIO DE CORDEIROS
CONSOLIDADO
BAHIA
13.694.468/0001-75
1981
3012
Cordeiros
ORÇAMENTO DO EXERCÍCIO DE 2023

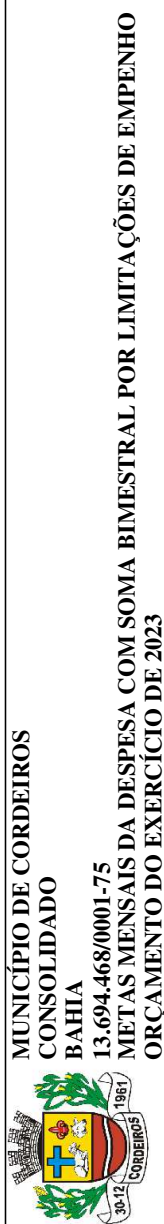
Prefeitura Municipal de Cordeiros



MUNICÍPIO DE CORDEIROS
CONSOLIDADO
BAHIA
 13.694.468/0001-75
METAS MENSIAIS DA DESPESA COM SOMA BIMESTRAL POR LIMITAÇÕES DE EMPENHO
ORÇAMENTO DO EXERCÍCIO DE 2023

Código	Descrição	Orçado	Mês																
			Jan	Fev	Mar	Abr	Mai	Jun	Jul	Ag	Set	Out	Nov	Dez					
3000000000	Despesas Correntes	13.197.992,28	1.099.828,16	1.099.828,16	1.099.828,16	1.099.828,16	1.099.828,16	1.099.828,16	1.099.828,16	1.099.828,16	1.099.828,16	1.099.828,16	1.099.828,16	1.099.828,16	1.099.828,16	1.099.828,16	1.099.828,16	1.099.828,16	1.099.828,16
3100000000	Pessoal e Encargos Sociais	10.028.998,43	835.746,50	835.746,50	835.746,50	835.746,50	835.746,50	835.746,50	835.746,50	835.746,50	835.746,50	835.746,50	835.746,50	835.746,50	835.746,50	835.746,50	835.746,50	835.746,50	835.746,50
3171000000	Transferências a Consórcios Públicos mediante contrato de	999,97	83,33	83,33	83,33	83,33	83,33	83,33	83,33	83,33	83,33	83,33	83,33	83,33	83,33	83,33	83,33	83,33	83,33
3171700000	Ratão pela Participação em Consórcio Público	999,97	83,33	83,33	83,33	83,33	83,33	83,33	83,33	83,33	83,33	83,33	83,33	83,33	83,33	83,33	83,33	83,33	83,33
3190000000	Aplicações Diretas	10.027.998,46	835.663,17	835.663,17	835.663,17	835.663,17	835.663,17	835.663,17	835.663,17	835.663,17	835.663,17	835.663,17	835.663,17	835.663,17	835.663,17	835.663,17	835.663,17	835.663,17	835.663,17
3190040000	Contratação por Tempo Determinado	280.999,47	23.416,52	23.416,52	23.416,52	23.416,52	23.416,52	23.416,52	23.416,52	23.416,52	23.416,52	23.416,52	23.416,52	23.416,52	23.416,52	23.416,52	23.416,52	23.416,52	23.416,52
3190110000	Vencimentos e Vantagens Fixas - Pessoal Civil	8.483.999,78	706.997,15	706.997,15	706.997,15	706.997,15	706.997,15	706.997,15	706.997,15	706.997,15	706.997,15	706.997,15	706.997,15	706.997,15	706.997,15	706.997,15	706.997,15	706.997,15	706.997,15
3190130000	Obrigações Patronais	1.187.999,66	98.999,57	98.999,57	98.999,57	98.999,57	98.999,57	98.999,57	98.999,57	98.999,57	98.999,57	98.999,57	98.999,57	98.999,57	98.999,57	98.999,57	98.999,57	98.999,57	98.999,57
3190160000	Outras Despesas Variáveis - Pessoal Civil	7.999,96	666,66	666,66	666,66	666,66	666,66	666,66	666,66	666,66	666,66	666,66	666,66	666,66	666,66	666,66	666,66	666,66	666,66
3190340000	Outras Despesas de Pessoal Decorrentes de Contratos de	6.999,79	583,31	583,31	583,31	583,31	583,31	583,31	583,31	583,31	583,31	583,31	583,31	583,31	583,31	583,31	583,31	583,31	583,31
3190350000	Aposentadorias do RGPS - Área Rural	2.000,04	166,67	166,67	166,67	166,67	166,67	166,67	166,67	166,67	166,67	166,67	166,67	166,67	166,67	166,67	166,67	166,67	166,67
31903540000	Aposentadorias do RGPS - Área Urbana	2.000,04	166,67	166,67	166,67	166,67	166,67	166,67	166,67	166,67	166,67	166,67	166,67	166,67	166,67	166,67	166,67	166,67	166,67
3190350000	Pensões do RGPS - Área Rural	2.000,04	166,67	166,67	166,67	166,67	166,67	166,67	166,67	166,67	166,67	166,67	166,67	166,67	166,67	166,67	166,67	166,67	166,67
3190350000	Pensões do RGPS - Área Urbana	2.000,04	166,67	166,67	166,67	166,67	166,67	166,67	166,67	166,67	166,67	166,67	166,67	166,67	166,67	166,67	166,67	166,67	166,67
3190910000	Sentenças Judiciais	5.999,82	499,98	499,98	499,98	499,98	499,98	499,98	499,98	499,98	499,98	499,98	499,98	499,98	499,98	499,98	499,98	499,98	499,98
3190920000	Despesas de Exercícios Anteriores	40.999,97	3.416,65	3.416,65	3.416,65	3.416,65	3.416,65	3.416,65	3.416,65	3.416,65	3.416,65	3.416,65	3.416,65	3.416,65	3.416,65	3.416,65	3.416,65	3.416,65	3.416,65
3190940000	Indenizações e Restituições Trabalhistas	4.999,85	416,65	416,65	416,65	416,65	416,65	416,65	416,65	416,65	416,65	416,65	416,65	416,65	416,65	416,65	416,65	416,65	416,65
3300000000	Outras Despesas Correntes	3.168.993,85	264.081,66	264.081,66	264.081,66	264.081,66	264.081,66	264.081,66	264.081,66	264.081,66	264.081,66	264.081,66	264.081,66	264.081,66	264.081,66	264.081,66	264.081,66	264.081,66	264.081,66
			528.163,32	528.163,32	528.163,32	528.163,32	528.163,32	528.163,32	528.163,32	528.163,32	528.163,32	528.163,32	528.163,32	528.163,32	528.163,32	528.163,32	528.163,32	528.163,32	528.163,32

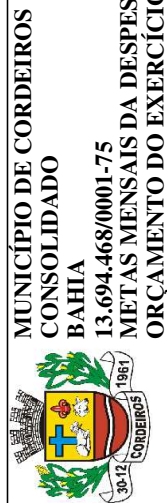
Prefeitura Municipal de Cordeiros



MUNICÍPIO DE CORDEIROS
CONSOLIDADO
BAHIA
13.694.468/0001-75
METAS MENSIS DA DESPESA COM SOMA BIMESTRAL POR LIMITAÇÕES DE EMPENHO
ORÇAMENTO DO EXERCÍCIO DE 2023

Código	Descrição	Orçamento	Total Bimestre													
			Jan/22	Fev/22	Mar/22	Abr/22	Mai/22	Jun/22	Jul/22	Agosto	Setembro	Outubro	Novembro	Dezembro		
3350000000	Transferências a Instituições Privadas sem Fins Lucrativos	3.999,98	333,33	666,66	333,33	666,66	333,33	666,66	333,33	666,66	333,33	666,66	333,33	666,66	333,33	666,66
3350400000	Subvenções Sociais	3.999,98	333,33	666,66	333,33	666,66	333,33	666,66	333,33	666,66	333,33	666,66	333,33	666,66	333,33	666,66
3371000000	Transferências a Consórcios Públicos mediante contrato de	999,97	83,33	166,66	83,33	166,66	83,33	166,66	83,33	166,66	83,33	166,66	83,33	166,66	83,33	166,66
3371700000	Ratão pela Participação em Consórcio Público	999,97	83,33	166,66	83,33	166,66	83,33	166,66	83,33	166,66	83,33	166,66	83,33	166,66	83,33	166,66
3390000000	Aplicações Diretas	3.163.993,90	263.665,00	527.330,00	263.665,00	527.330,00	263.665,00	527.330,00	263.665,00	527.330,00	263.665,00	527.330,00	263.665,00	527.330,00	263.665,00	527.330,00
3390040000	Contratação por Tempo Determinado	2.999,91	249,99	499,98	249,99	499,98	249,99	499,98	249,99	499,98	249,99	499,98	249,99	499,98	249,99	499,98
3390140000	Diárias - Civil	18.999,73	1.583,30	3.166,60	1.583,30	3.166,60	1.583,30	3.166,60	1.583,30	3.166,60	1.583,30	3.166,60	1.583,30	3.166,60	1.583,30	3.166,60
3390180000	Auxílio Financeiro a Estudantes	3.999,88	333,32	666,64	333,32	666,64	333,32	666,64	333,32	666,64	333,32	666,64	333,32	666,64	333,32	666,64
3390300000	Material de Consumo	1.649.998,30	137.499,28	274.998,56	137.499,28	274.998,56	137.499,28	274.998,56	137.499,28	274.998,56	137.499,28	274.998,56	137.499,28	274.998,56	137.499,28	274.998,56
3390310000	Premiações Culturais, Artísticas, Científicas, Desportivas e	12.999,91	1.083,32	2.166,64	1.083,32	2.166,64	1.083,32	2.166,64	1.083,32	2.166,64	1.083,32	2.166,64	1.083,32	2.166,64	1.083,32	2.166,64
3390320000	Material, Bem ou Serviço para Distribuição Gratuita	16.999,49	1.416,61	2.833,22	1.416,61	2.833,22	1.416,61	2.833,22	1.416,61	2.833,22	1.416,61	2.833,22	1.416,61	2.833,22	1.416,61	2.833,22
3390330000	Passagens e Despesas com Locomoção	393.999,39	32.833,14	65.666,28	32.833,14	65.666,28	32.833,14	65.666,28	32.833,14	65.666,28	32.833,14	65.666,28	32.833,14	65.666,28	32.833,14	65.666,28
3390340000	Outras Despesas de Pessoal Decorrentes de Contratos de	4.999,85	416,65	833,30	416,65	833,30	416,65	833,30	416,65	833,30	416,65	833,30	416,65	833,30	416,65	833,30
3390350000	Serviços de Consultoria	1.999,94	166,66	333,32	166,66	333,32	166,66	333,32	166,66	333,32	166,66	333,32	166,66	333,32	166,66	333,32
3390360000	Outros Serviços de Terceiros - Pessoa Física	232.998,81	19.416,47	38.832,94	19.416,47	38.832,94	19.416,47	38.832,94	19.416,47	38.832,94	19.416,47	38.832,94	19.416,47	38.832,94	19.416,47	38.832,94
3390390000	Outros Serviços de Terceiros - Pessoa Jurídica	704.998,96	58.749,66	117.499,32	58.749,66	117.499,32	58.749,66	117.499,32	58.749,66	117.499,32	58.749,66	117.499,32	58.749,66	117.499,32	58.749,66	117.499,32
3390400000	Serviços de Tecnologia da Informação e Comunicação -	30.000,00	2.499,99	4.999,98	2.499,99	4.999,98	2.499,99	4.999,98	2.499,99	4.999,98	2.499,99	4.999,98	2.499,99	4.999,98	2.499,99	4.999,98
3390470000	Obrigações Tributárias e Contributivas	41.999,94	3.499,98	6.999,96	3.499,98	6.999,96	3.499,98	6.999,96	3.499,98	6.999,96	3.499,98	6.999,96	3.499,98	6.999,96	3.499,98	6.999,96

Prefeitura Municipal de Cordeiros




Código	Descrição	Orçamento											
		Janeiro	Fevereiro	Março	Abril	Maió	Junho	Julho	Agosto	Setembro	Outubro	Novembro	Dezembro
		Total 1º Bimestre	Total 2º Bimestre	Total 3º Bimestre	Total 4º Bimestre	Total 5º Bimestre	Total 6º Bimestre						
3390100000	Sentenças Judiciais	83,33	83,33	83,33	83,33	83,33	83,33	83,33	83,33	83,33	83,33	83,33	83,33
		166,66	166,66	166,66	166,66	166,66	166,66	166,66	166,66	166,66	166,66	166,66	166,67
3390200000	Despesas de Exercícios Anteriores	3.416,64	3.416,64	3.416,64	3.416,64	3.416,64	3.416,64	3.416,64	3.416,64	3.416,64	3.416,64	3.416,64	3.416,83
		6.833,28	6.833,28	6.833,28	6.833,28	6.833,28	6.833,28	6.833,28	6.833,28	6.833,28	6.833,28	6.833,28	6.833,47
3390300000	Indenizações e Restituições	333,33	333,33	333,33	333,33	333,33	333,33	333,33	333,33	333,33	333,33	333,33	333,35
		666,66	666,66	666,66	666,66	666,66	666,66	666,66	666,66	666,66	666,66	666,66	666,68
3390400000	Indenizações e Restituições Trabalhistas	83,33	83,33	83,33	83,33	83,33	83,33	83,33	83,33	83,33	83,33	83,33	83,34
		166,66	166,66	166,66	166,66	166,66	166,66	166,66	166,66	166,66	166,66	166,66	166,67
4000000000	Despesas de Capital	2.13.832,26	2.13.832,26	2.13.832,26	2.13.832,26	2.13.832,26	2.13.832,26	2.13.832,26	2.13.832,26	2.13.832,26	2.13.832,26	2.13.832,26	2.13.842,96
		427.664,52	427.664,52	427.664,52	427.664,52	427.664,52	427.664,52	427.664,52	427.664,52	427.664,52	427.664,52	427.664,52	427.675,22
4400000000	Investimentos	213.165,61	213.165,61	213.165,61	213.165,61	213.165,61	213.165,61	213.165,61	213.165,61	213.165,61	213.165,61	213.165,61	213.176,25
		426.331,22	426.331,22	426.331,22	426.331,22	426.331,22	426.331,22	426.331,22	426.331,22	426.331,22	426.331,22	426.331,22	426.341,86
4471000000	Transferências a Consórcios Públicos mediante contrato de	83,33	83,33	83,33	83,33	83,33	83,33	83,33	83,33	83,33	83,33	83,33	83,34
		166,66	166,66	166,66	166,66	166,66	166,66	166,66	166,66	166,66	166,66	166,66	166,67
4471700000	Rateio pela Participação em Consórcio Público	83,33	83,33	83,33	83,33	83,33	83,33	83,33	83,33	83,33	83,33	83,33	83,34
		166,66	166,66	166,66	166,66	166,66	166,66	166,66	166,66	166,66	166,66	166,66	166,67
4490000000	Aplicações Diretas	213.082,28	213.082,28	213.082,28	213.082,28	213.082,28	213.082,28	213.082,28	213.082,28	213.082,28	213.082,28	213.082,28	213.092,91
		426.164,56	426.164,56	426.164,56	426.164,56	426.164,56	426.164,56	426.164,56	426.164,56	426.164,56	426.164,56	426.164,56	426.175,19
4490510000	Obras e Instalações	109.749,51	109.749,51	109.749,51	109.749,51	109.749,51	109.749,51	109.749,51	109.749,51	109.749,51	109.749,51	109.749,51	109.754,88
		219.499,02	219.499,02	219.499,02	219.499,02	219.499,02	219.499,02	219.499,02	219.499,02	219.499,02	219.499,02	219.499,02	219.504,39
4490520000	Equipamentos e Material Permanente	101.999,48	101.999,48	101.999,48	101.999,48	101.999,48	101.999,48	101.999,48	101.999,48	101.999,48	101.999,48	101.999,48	102.004,60
		203.998,96	203.998,96	203.998,96	203.998,96	203.998,96	203.998,96	203.998,96	203.998,96	203.998,96	203.998,96	203.998,96	204.004,08
4490610000	Aquisição de Imóveis	666,64	666,64	666,64	666,64	666,64	666,64	666,64	666,64	666,64	666,64	666,64	666,72
		1.333,28	1.333,28	1.333,28	1.333,28	1.333,28	1.333,28	1.333,28	1.333,28	1.333,28	1.333,28	1.333,28	1.333,36
4490920000	Despesas de Exercícios Anteriores	666,65	666,65	666,65	666,65	666,65	666,65	666,65	666,65	666,65	666,65	666,65	666,71
		1.333,30	1.333,30	1.333,30	1.333,30	1.333,30	1.333,30	1.333,30	1.333,30	1.333,30	1.333,30	1.333,30	1.333,36
4600000000	Amortização da Dívida	666,65	666,65	666,65	666,65	666,65	666,65	666,65	666,65	666,65	666,65	666,65	666,71
		1.333,30	1.333,30	1.333,30	1.333,30	1.333,30	1.333,30	1.333,30	1.333,30	1.333,30	1.333,30	1.333,30	1.333,36
4690000000	Aplicações Diretas	666,65	666,65	666,65	666,65	666,65	666,65	666,65	666,65	666,65	666,65	666,65	666,71
		1.333,30	1.333,30	1.333,30	1.333,30	1.333,30	1.333,30	1.333,30	1.333,30	1.333,30	1.333,30	1.333,30	1.333,36
4690710000	Principal da Dívida Contratual Resgatado	499,98	499,98	499,98	499,98	499,98	499,98	499,98	499,98	499,98	499,98	499,98	500,04
		999,96	999,96	999,96	999,96	999,96	999,96	999,96	999,96	999,96	999,96	999,96	1.000,02
4690910000	Sentenças Judiciais	166,67	166,67	166,67	166,67	166,67	166,67	166,67	166,67	166,67	166,67	166,67	166,67
		333,34	333,34	333,34	333,34	333,34	333,34	333,34	333,34	333,34	333,34	333,34	333,34
TOTAL DO ORÇÃO:		15.763.990,10	15.763.990,10	15.763.990,10	15.763.990,10	15.763.990,10	15.763.990,10	15.763.990,10	15.763.990,10	15.763.990,10	15.763.990,10	15.763.990,10	15.763.990,10
TOTAL DO ORÇÃO POR BIMESTRE:		0,00	0,00	0,00	0,00	0,00	0,00	0,00	0,00	0,00	0,00	0,00	0,00

Prefeitura Municipal de Cordeiros

Código	Descrição	Orçamento											
		Janeiro	Fevereiro	Março	Abril	Maió	Junho	Julho	Agosto	Setembro	Outubro	Novembro	Dezembro
		Total 1º Bimestre	Total 2º Bimestre	Total 3º Bimestre	Total 4º Bimestre	Total 5º Bimestre	Total 6º Bimestre						
3000000000	Despesas Correntes	7.992.996,71	666.080,34	666.080,34	666.080,34	666.080,34	666.080,34	666.080,34	666.080,34	666.080,34	666.080,34	666.080,34	666.112,97
3100000000	Pessoal e Encargos Sociais	3.544.998,95	295.415,38	295.415,38	295.415,38	295.415,38	295.415,38	295.415,38	295.415,38	295.415,38	295.415,38	295.415,38	295.429,77
3171000000	Transferências a Consórcios Públicos mediante contrato de	3.999,98	333,33	333,33	333,33	333,33	333,33	333,33	333,33	333,33	333,33	333,33	333,35
3171700000	Ratão pela Participação em Consórcio Público	3.999,98	333,33	333,33	333,33	333,33	333,33	333,33	333,33	333,33	333,33	333,33	333,35
3190000000	Aplicações Diretas	3.540.998,97	295.082,05	295.082,05	295.082,05	295.082,05	295.082,05	295.082,05	295.082,05	295.082,05	295.082,05	295.082,05	295.096,42
3190040000	Contratação por Tempo Determinado	12.999,81	1.083,31	1.083,31	1.083,31	1.083,31	1.083,31	1.083,31	1.083,31	1.083,31	1.083,31	1.083,31	1.083,40
3190110000	Vencimentos e Vantagens Fixas - Pessoal Civil	3.187.999,76	265.665,58	265.665,58	265.665,58	265.665,58	265.665,58	265.665,58	265.665,58	265.665,58	265.665,58	265.665,58	265.678,38
3190130000	Obrigações Patronais	324.999,85	27.083,21	27.083,21	27.083,21	27.083,21	27.083,21	27.083,21	27.083,21	27.083,21	27.083,21	27.083,21	27.084,54
3190160000	Outras Despesas Variáveis - Pessoal Civil	3.999,88	333,32	333,32	333,32	333,32	333,32	333,32	333,32	333,32	333,32	333,32	333,36
3190500000	Aposentadorias do RGPS - Área Rural	999,97	83,33	83,33	83,33	83,33	83,33	83,33	83,33	83,33	83,33	83,33	83,34
3190540000	Aposentadorias do RGPS - Área Urbana	999,97	83,33	83,33	83,33	83,33	83,33	83,33	83,33	83,33	83,33	83,33	83,34
3190550000	Pensões do RGPS - Área Rural	999,97	83,33	83,33	83,33	83,33	83,33	83,33	83,33	83,33	83,33	83,33	83,34
3190560000	Pensões do RGPS - Área Urbana	999,97	83,33	83,33	83,33	83,33	83,33	83,33	83,33	83,33	83,33	83,33	83,34
3190910000	Sentenças Judiciais	999,97	83,33	83,33	83,33	83,33	83,33	83,33	83,33	83,33	83,33	83,33	83,34
3190920000	Despesas de Exercícios Anteriores	4.999,85	416,65	416,65	416,65	416,65	416,65	416,65	416,65	416,65	416,65	416,65	416,70
3190940000	Indenizações e Restituições Trabalhistas	999,97	83,33	83,33	83,33	83,33	83,33	83,33	83,33	83,33	83,33	83,33	83,34
3300000000	Outras Despesas Correntes	4.447.997,76	370.664,96	370.664,96	370.664,96	370.664,96	370.664,96	370.664,96	370.664,96	370.664,96	370.664,96	370.664,96	370.683,20
3350000000	Transferências a Instituições Privadas sem Fins Lucrativos	1.999,94	166,66	166,66	166,66	166,66	166,66	166,66	166,66	166,66	166,66	166,66	166,68


MUNICÍPIO DE CORDEIROS
CONSOLIDADO
BAHIA
 13.694.468/0001-75
 METAS MENSIS DA DESPESA COM SOMA BIMESTRAL POR LIMITAÇÕES DE EMPENHO
 ORÇAMENTO DO EXERCÍCIO DE 2023



Prefeitura Municipal de Cordeiros

Código	Descrição	Orçamento	Janeiro		Fevereiro		Março		Abril		Maio		Junho		Julho		Agosto		Setembro		Outubro		Novembro		Dezembro			
			Total 1º Bimestre	Total 2º Bimestre	Total 3º Bimestre	Total 4º Bimestre	Total 5º Bimestre	Total 6º Bimestre	Total 1º Bimestre	Total 2º Bimestre	Total 3º Bimestre	Total 4º Bimestre	Total 5º Bimestre	Total 6º Bimestre	Total 1º Bimestre	Total 2º Bimestre	Total 3º Bimestre	Total 4º Bimestre	Total 5º Bimestre	Total 6º Bimestre	Total 1º Bimestre	Total 2º Bimestre	Total 3º Bimestre	Total 4º Bimestre	Total 5º Bimestre	Total 6º Bimestre		
3350430000	Subvenções Sociais	1.999,94	166,66	166,66	166,66	166,66	166,66	166,66	166,66	166,66	166,66	166,66	166,66	166,66	166,66	166,66	166,66	166,66	166,66	166,66	166,66	166,66	166,66	166,66	166,66	166,66	166,66	
3371000000	Transferências a Consórcios Públicos mediante contrato de	160.000,00	13.333,28	13.333,28	13.333,28	13.333,28	13.333,28	13.333,28	13.333,28	13.333,28	13.333,28	13.333,28	13.333,28	13.333,28	13.333,28	13.333,28	13.333,28	13.333,28	13.333,28	13.333,28	13.333,28	13.333,28	13.333,28	13.333,28	13.333,28	13.333,28	13.333,28	
3371410000	Contribuições	999,97	83,33	83,33	83,33	83,33	83,33	83,33	83,33	83,33	83,33	83,33	83,33	83,33	83,33	83,33	83,33	83,33	83,33	83,33	83,33	83,33	83,33	83,33	83,33	83,33	83,33	
3371700000	Ratão pela Participação em Consórcio Público	190.000,00	13.249,95	13.249,95	13.249,95	13.249,95	13.249,95	13.249,95	13.249,95	13.249,95	13.249,95	13.249,95	13.249,95	13.249,95	13.249,95	13.249,95	13.249,95	13.249,95	13.249,95	13.249,95	13.249,95	13.249,95	13.249,95	13.249,95	13.249,95	13.249,95	13.249,95	
3390000000	Aplicações Diretas	4.285.997,82	357.165,02	357.165,02	357.165,02	357.165,02	357.165,02	357.165,02	357.165,02	357.165,02	357.165,02	357.165,02	357.165,02	357.165,02	357.165,02	357.165,02	357.165,02	357.165,02	357.165,02	357.165,02	357.165,02	357.165,02	357.165,02	357.165,02	357.165,02	357.165,02	357.165,02	
3390140000	Diárias - Civil	70.999,97	5.916,64	5.916,64	5.916,64	5.916,64	5.916,64	5.916,64	5.916,64	5.916,64	5.916,64	5.916,64	5.916,64	5.916,64	5.916,64	5.916,64	5.916,64	5.916,64	5.916,64	5.916,64	5.916,64	5.916,64	5.916,64	5.916,64	5.916,64	5.916,64	5.916,64	
3390300000	Material de Consumo	1.242.999,61	103.582,88	103.582,88	103.582,88	103.582,88	103.582,88	103.582,88	103.582,88	103.582,88	103.582,88	103.582,88	103.582,88	103.582,88	103.582,88	103.582,88	103.582,88	103.582,88	103.582,88	103.582,88	103.582,88	103.582,88	103.582,88	103.582,88	103.582,88	103.582,88	103.582,88	
3390320000	Material Bem ou Serviço para Distribuição Gratuita	5.999,82	499,98	499,98	499,98	499,98	499,98	499,98	499,98	499,98	499,98	499,98	499,98	499,98	499,98	499,98	499,98	499,98	499,98	499,98	499,98	499,98	499,98	499,98	499,98	499,98	499,98	
3390330000	Passagens e Despesas com Locomoção	31.999,74	2.666,63	2.666,63	2.666,63	2.666,63	2.666,63	2.666,63	2.666,63	2.666,63	2.666,63	2.666,63	2.666,63	2.666,63	2.666,63	2.666,63	2.666,63	2.666,63	2.666,63	2.666,63	2.666,63	2.666,63	2.666,63	2.666,63	2.666,63	2.666,63	2.666,63	
3390340000	Outras Despesas de Pessoal Decorrentes de Contratos de	1.999,94	166,66	166,66	166,66	166,66	166,66	166,66	166,66	166,66	166,66	166,66	166,66	166,66	166,66	166,66	166,66	166,66	166,66	166,66	166,66	166,66	166,66	166,66	166,66	166,66	166,66	
3390350000	Serviços de Consultoria	2.999,91	249,99	249,99	249,99	249,99	249,99	249,99	249,99	249,99	249,99	249,99	249,99	249,99	249,99	249,99	249,99	249,99	249,99	249,99	249,99	249,99	249,99	249,99	249,99	249,99	249,99	249,99
3390360000	Outros Serviços de Terceiros - Pessoa Física	789.999,60	65.833,03	65.833,03	65.833,03	65.833,03	65.833,03	65.833,03	65.833,03	65.833,03	65.833,03	65.833,03	65.833,03	65.833,03	65.833,03	65.833,03	65.833,03	65.833,03	65.833,03	65.833,03	65.833,03	65.833,03	65.833,03	65.833,03	65.833,03	65.833,03	65.833,03	
3390390000	Outros Serviços de Terceiros - Pessoa Jurídica	1.808.999,63	150.749,36	150.749,36	150.749,36	150.749,36	150.749,36	150.749,36	150.749,36	150.749,36	150.749,36	150.749,36	150.749,36	150.749,36	150.749,36	150.749,36	150.749,36	150.749,36	150.749,36	150.749,36	150.749,36	150.749,36	150.749,36	150.749,36	150.749,36	150.749,36	150.749,36	
3390400000	Serviços de Tecnologia da Informação e Comunicação -	1.999,94	166,66	166,66	166,66	166,66	166,66	166,66	166,66	166,66	166,66	166,66	166,66	166,66	166,66	166,66	166,66	166,66	166,66	166,66	166,66	166,66	166,66	166,66	166,66	166,66	166,66	166,66
3390410000	Contribuições	999,97	83,33	83,33	83,33	83,33	83,33	83,33	83,33	83,33	83,33	83,33	83,33	83,33	83,33	83,33	83,33	83,33	83,33	83,33	83,33	83,33	83,33	83,33	83,33	83,33	83,33	83,33
3390470000	Obrigações Tributárias e Contributivas	30.999,97	2.583,32	2.583,32	2.583,32	2.583,32	2.583,32	2.583,32	2.583,32	2.583,32	2.583,32	2.583,32	2.583,32	2.583,32	2.583,32	2.583,32	2.583,32	2.583,32	2.583,32	2.583,32	2.583,32	2.583,32	2.583,32	2.583,32	2.583,32	2.583,32	2.583,32	
3390480000	Outros Auxílios Financeiros a Pessoas Físicas	70.999,87	5.916,63	5.916,63	5.916,63	5.916,63	5.916,63	5.916,63	5.916,63	5.916,63	5.916,63	5.916,63	5.916,63	5.916,63	5.916,63	5.916,63	5.916,63	5.916,63	5.916,63	5.916,63	5.916,63	5.916,63	5.916,63	5.916,63	5.916,63	5.916,63	5.916,63	5.916,63
3390910000	Sentenças Judiciais	1.999,94	166,66	166,66	166,66	166,66	166,66	166,66	166,66	166,66	166,66	166,66	166,66	166,66	166,66	166,66	166,66	166,66	166,66	166,66	166,66	166,66	166,66	166,66	166,66	166,66	166,66	166,66

MUNICÍPIO DE CORDEIROS
CONSOLIDADO
BAHIA
13.694.468/0001-75
METAS MENSIS DA DESPESA COM SOMA BIMESTRAL POR LIMITAÇÕES DE EMPENHO
ORÇAMENTO DO EXERCÍCIO DE 2023




Prefeitura Municipal de Cordeiros

MUNICÍPIO DE CORDEIROS
CONSOLIDADO
BAHIA
13.694.468/0001-75
1981
3012
Cordeiros
ORÇAMENTO DO EXERCÍCIO DE 2023

Código	Descrição	Orçamento											
		Janeiro	Fevereiro	Março	Abril	Maió	Junho	Julho	Agosto	Setembro	Outubro	Novembro	Dezembro
		Total 1º Bimestre	Total 2º Bimestre	Total 3º Bimestre	Total 4º Bimestre	Total 5º Bimestre	Total 6º Bimestre						
339020000	Despesas de Exercícios Anteriores	18.583,25	18.583,25	18.583,25	18.583,25	18.583,25	18.583,25	18.583,25	18.583,25	18.583,25	18.583,25	18.583,25	18.584,16
400000000	Despesas de Capital	8.916,58	8.916,58	8.916,58	8.916,58	8.916,58	8.916,58	8.916,58	8.916,58	8.916,58	8.916,58	8.916,58	8.917,21
440000000	Investimentos	8.833,25	8.833,25	8.833,25	8.833,25	8.833,25	8.833,25	8.833,25	8.833,25	8.833,25	8.833,25	8.833,25	8.833,87
447100000	Transferências a Consórcios Públicos mediante contrato de	17.666,50	17.666,50	17.666,50	17.666,50	17.666,50	17.666,50	17.666,50	17.666,50	17.666,50	17.666,50	17.667,12	
447170000	Ratelo pela Participação em Consórcio Público	83,33	83,33	83,33	83,33	83,33	83,33	83,33	83,33	83,33	83,33	83,33	83,34
449000000	Aplicações Diretas	8.749,92	8.749,92	8.749,92	8.749,92	8.749,92	8.749,92	8.749,92	8.749,92	8.749,92	8.749,92	8.749,92	8.750,53
4490510000	Obras e Instalações	3.499,98	3.499,98	3.499,98	3.499,98	3.499,98	3.499,98	3.499,98	3.499,98	3.499,98	3.499,98	3.499,98	3.500,22
4490520000	Equipamentos e Material Permanente	4.999,95	4.999,95	4.999,95	4.999,95	4.999,95	4.999,95	4.999,95	4.999,95	4.999,95	4.999,95	4.999,95	5.000,29
4490610000	Aquisição de Imóveis	166,66	166,66	166,66	166,66	166,66	166,66	166,66	166,66	166,66	166,66	166,66	166,68
4490920000	Despesas de Exercícios Anteriores	83,33	83,33	83,33	83,33	83,33	83,33	83,33	83,33	83,33	83,33	83,33	83,34
460000000	Amortização da Dívida	166,66	166,66	166,66	166,66	166,66	166,66	166,66	166,66	166,66	166,66	166,66	166,67
469000000	Aplicações Diretas	83,33	83,33	83,33	83,33	83,33	83,33	83,33	83,33	83,33	83,33	83,33	83,34
4690710000	Principal da Dívida Contratual Resgatado	166,66	166,66	166,66	166,66	166,66	166,66	166,66	166,66	166,66	166,66	166,66	166,67
TOTAL DO ORÇÃO:		674.996,92	674.996,92	674.996,92	674.996,92	674.996,92	674.996,92	674.996,92	674.996,92	674.996,92	674.996,92	674.996,92	675.030,18
TOTAL DO ORÇÃO POR BIMESTRE:		0,00	0,00	0,00	0,00	0,00	0,00	0,00	0,00	0,00	0,00	0,00	0,00

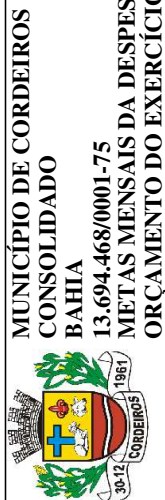
Prefeitura Municipal de Cordeiros



MUNICÍPIO DE CORDEIROS
CONSOLIDADO
BAHIA
 13.694.468/0001-75
METAS MENSIAIS DA DESPESA COM SOMA BIMESTRAL POR LIMITAÇÕES DE EMPENHO
ORÇAMENTO DO EXERCÍCIO DE 2023

Código	Descrição	Orçamento											
		Janeiro	Fevereiro	Março	Abril	Maió	Junho	Julho	Agosto	Setembro	Outubro	Novembro	Dezembro
		Total 1º Bimestre	Total 2º Bimestre	Total 3º Bimestre	Total 4º Bimestre	Total 5º Bimestre	Total 6º Bimestre						
3000000000	Despesas Correntes	1.569.997,53	130.832,56	130.832,56	130.832,56	130.832,56	130.832,56	130.832,56	130.832,56	130.832,56	130.832,56	130.832,56	130.832,56
3100000000	Pessoal e Encargos Sociais	966.999,40	261.665,12	80.582,95	80.582,95	80.582,95	80.582,95	80.582,95	80.582,95	80.582,95	80.582,95	80.582,95	80.582,95
3190000000	Aplicações Diretas	966.999,40	80.582,95	80.582,95	80.582,95	80.582,95	80.582,95	80.582,95	80.582,95	80.582,95	80.582,95	80.582,95	80.582,95
3190040000	Contratação por Tempo Determinado	10.999,87	916,65	916,65	916,65	916,65	916,65	916,65	916,65	916,65	916,65	916,65	916,65
3190110000	Vencimentos e Vantagens Fixas - Pessoal Civil	938.999,83	78.249,67	78.249,67	78.249,67	78.249,67	78.249,67	78.249,67	78.249,67	78.249,67	78.249,67	78.249,67	78.249,67
3190130000	Obrigações Patronais	2.999,91	249,99	249,99	249,99	249,99	249,99	249,99	249,99	249,99	249,99	249,99	249,99
3190160000	Outras Despesas Variáveis - Pessoal Civil	7.000,00	583,33	583,33	583,33	583,33	583,33	583,33	583,33	583,33	583,33	583,33	583,33
3190300000	Aposentadorias do RGPS - Área Rural	999,97	83,33	83,33	83,33	83,33	83,33	83,33	83,33	83,33	83,33	83,33	83,33
3190500000	Aposentadorias do RGPS - Área Urbana	999,97	83,33	83,33	83,33	83,33	83,33	83,33	83,33	83,33	83,33	83,33	83,33
3190550000	Pensões do RGPS - Área Rural	999,97	83,33	83,33	83,33	83,33	83,33	83,33	83,33	83,33	83,33	83,33	83,33
3190560000	Pensões do RGPS - Área Urbana	999,97	83,33	83,33	83,33	83,33	83,33	83,33	83,33	83,33	83,33	83,33	83,33
3190910000	Sentenças Judiciais	999,97	83,33	83,33	83,33	83,33	83,33	83,33	83,33	83,33	83,33	83,33	83,33
3190920000	Despesas de Exercícios Anteriores	999,97	83,33	83,33	83,33	83,33	83,33	83,33	83,33	83,33	83,33	83,33	83,33
3190940000	Indenizações e Restituições Trabalhistas	999,97	83,33	83,33	83,33	83,33	83,33	83,33	83,33	83,33	83,33	83,33	83,33
3300000000	Outras Despesas Correntes	602.998,13	50.249,61	50.249,61	50.249,61	50.249,61	50.249,61	50.249,61	50.249,61	50.249,61	50.249,61	50.249,61	50.249,61
3350000000	Transferências a Instituições Privadas sem Fins Lucrativos	999,97	83,33	83,33	83,33	83,33	83,33	83,33	83,33	83,33	83,33	83,33	83,33
3350400000	Subvenções Sociais	999,97	83,33	83,33	83,33	83,33	83,33	83,33	83,33	83,33	83,33	83,33	83,33
3371000000	Transferências a Consórcios Públicos mediante contrato de	2.000,04	166,67	166,67	166,67	166,67	166,67	166,67	166,67	166,67	166,67	166,67	166,67
			333,34	333,34	333,34	333,34	333,34	333,34	333,34	333,34	333,34	333,34	333,34

Prefeitura Municipal de Cordeiros




MUNICÍPIO DE CORDEIROS CONSOLIDADO BAHIA 13.694.468/0001-75 METAS MENSIS DA DESPESA COM SOMA BIMESTRAL POR LIMITAÇÕES DE EMPENHO ORÇAMENTO DO EXERCÍCIO DE 2023

Código	Descrição	Orçamento	Total Bimestre													
			Jan/23	Fev/23	Mar/23	Abr/23	Mai/23	Jun/23	Jul/23	Agos/23	Set/23	Out/23	Nov/23	Dez/23		
3371700000	Ratão pela Participação em Consórcio Público	2.000.04	166,67	166,67	166,67	166,67	166,67	166,67	166,67	166,67	166,67	166,67	166,67	166,67	166,67	166,67
3390300000	Aplicações Diretas	599.998,12	49.999,61	49.999,61	49.999,61	49.999,61	49.999,61	49.999,61	49.999,61	49.999,61	49.999,61	49.999,61	49.999,61	49.999,61	49.999,61	50.002,41
3390340000	Contratação por Tempo Determinado	12.000,04	1.000,00	1.000,00	1.000,00	1.000,00	1.000,00	1.000,00	1.000,00	1.000,00	1.000,00	1.000,00	1.000,00	1.000,00	1.000,00	100.002,02
3390360000	Benefício Mensal ao Deficiente e ao Idoso	999,97	83,33	83,33	83,33	83,33	83,33	83,33	83,33	83,33	83,33	83,33	83,33	83,33	83,33	1.000,04
3390380000	Outros Benefícios Assistenciais do Servidor e do Militar	999,97	83,33	83,33	83,33	83,33	83,33	83,33	83,33	83,33	83,33	83,33	83,33	83,33	83,33	2.000,04
3390140000	Diárias - Civil	18.999,83	1.583,31	1.583,31	1.583,31	1.583,31	1.583,31	1.583,31	1.583,31	1.583,31	1.583,31	1.583,31	1.583,31	1.583,31	1.583,31	83,34
3390300000	Material de Consumo	201.999,54	16.833,22	16.833,22	16.833,22	16.833,22	16.833,22	16.833,22	16.833,22	16.833,22	16.833,22	16.833,22	16.833,22	16.833,22	16.833,22	1.583,42
3390320000	Material Bem ou Serviço para Distribuição Gratuita	15.999,93	1.333,32	1.333,32	1.333,32	1.333,32	1.333,32	1.333,32	1.333,32	1.333,32	1.333,32	1.333,32	1.333,32	1.333,32	1.333,32	33.666,73
3390330000	Passagens e Despesas com Locomoção	35.999,92	2.999,98	2.999,98	2.999,98	2.999,98	2.999,98	2.999,98	2.999,98	2.999,98	2.999,98	2.999,98	2.999,98	2.999,98	2.999,98	33.666,44
3390340000	Outras Despesas de Pessoal Decorrentes de Contratos de	999,97	83,33	83,33	83,33	83,33	83,33	83,33	83,33	83,33	83,33	83,33	83,33	83,33	83,33	2.666,73
3390350000	Serviços de Consultoria	999,97	83,33	83,33	83,33	83,33	83,33	83,33	83,33	83,33	83,33	83,33	83,33	83,33	83,33	3.000,14
3390360000	Outros Serviços de Terceiros - Pessoa Física	80.999,88	6.749,96	6.749,96	6.749,96	6.749,96	6.749,96	6.749,96	6.749,96	6.749,96	6.749,96	6.749,96	6.749,96	6.749,96	6.749,96	6.000,12
3390390000	Outros Serviços de Terceiros - Pessoa Jurídica	166.999,49	13.916,56	13.916,56	13.916,56	13.916,56	13.916,56	13.916,56	13.916,56	13.916,56	13.916,56	13.916,56	13.916,56	13.916,56	13.916,56	83,34
3390400000	Serviços de Tecnologia da Informação e Comunicação -	14.999,95	1.249,99	1.249,99	1.249,99	1.249,99	1.249,99	1.249,99	1.249,99	1.249,99	1.249,99	1.249,99	1.249,99	1.249,99	1.249,99	166,67
3390470000	Obrigações Tributárias e Contributivas	999,97	83,33	83,33	83,33	83,33	83,33	83,33	83,33	83,33	83,33	83,33	83,33	83,33	83,33	166,67
3390480000	Outros Auxílios Financeiros a Pessoas Físicas	22.999,71	1.916,63	1.916,63	1.916,63	1.916,63	1.916,63	1.916,63	1.916,63	1.916,63	1.916,63	1.916,63	1.916,63	1.916,63	1.916,63	2.499,98
3390200000	Despesas de Exercícios Anteriores	6.999,99	583,33	583,33	583,33	583,33	583,33	583,33	583,33	583,33	583,33	583,33	583,33	583,33	583,33	2.500,05
3390930000	Indenizações e Restituições	13.000,01	1.083,33	1.083,33	1.083,33	1.083,33	1.083,33	1.083,33	1.083,33	1.083,33	1.083,33	1.083,33	1.083,33	1.083,33	1.083,33	83,34
			2.166,66	2.166,66	2.166,66	2.166,66	2.166,66	2.166,66	2.166,66	2.166,66	2.166,66	2.166,66	2.166,66	2.166,66	2.166,66	166,67


Prefeitura Municipal de Cordeiros

Código	Descrição	Orçamento	Janeiro		Fevereiro		Março		Abril		Maio		Junho		Julho		Agosto		Setembro		Outubro		Novembro		Dezembro		
			Total 1º Bimestre	Total 2º Bimestre	Total 3º Bimestre	Total 4º Bimestre	Total 5º Bimestre	Total 6º Bimestre	Total 1º Bimestre	Total 2º Bimestre	Total 3º Bimestre	Total 4º Bimestre	Total 5º Bimestre	Total 6º Bimestre	Total 1º Bimestre	Total 2º Bimestre	Total 3º Bimestre	Total 4º Bimestre	Total 5º Bimestre	Total 6º Bimestre	Total 1º Bimestre	Total 2º Bimestre	Total 3º Bimestre	Total 4º Bimestre	Total 5º Bimestre	Total 6º Bimestre	
339040000	Indenizações e Restituições Trabalhistas	3.999,98	333,33	333,33	333,33	333,33	333,33	333,33	333,33	333,33	333,33	333,33	333,33	333,33	333,33	333,33	333,33	333,33	333,33	333,33	333,33	333,33	333,33	333,33	333,33	333,33	333,33
400000000	Despesas de Capital	41.999,15	3.499,90	3.499,90	3.499,90	3.499,90	3.499,90	3.499,90	3.499,90	3.499,90	3.499,90	3.499,90	3.499,90	3.499,90	3.499,90	3.499,90	3.499,90	3.499,90	3.499,90	3.499,90	3.499,90	3.499,90	3.499,90	3.499,90	3.499,90	3.499,90	3.499,90
440000000	Investimentos	41.999,15	3.499,90	3.499,90	3.499,90	3.499,90	3.499,90	3.499,90	3.499,90	3.499,90	3.499,90	3.499,90	3.499,90	3.499,90	3.499,90	3.499,90	3.499,90	3.499,90	3.499,90	3.499,90	3.499,90	3.499,90	3.499,90	3.499,90	3.499,90	3.499,90	3.499,90
449000000	Aplicações Diretas	41.999,15	3.499,90	3.499,90	3.499,90	3.499,90	3.499,90	3.499,90	3.499,90	3.499,90	3.499,90	3.499,90	3.499,90	3.499,90	3.499,90	3.499,90	3.499,90	3.499,90	3.499,90	3.499,90	3.499,90	3.499,90	3.499,90	3.499,90	3.499,90	3.499,90	3.499,90
4490510000	Obras e Instalações	11.999,64	999,96	999,96	999,96	999,96	999,96	999,96	999,96	999,96	999,96	999,96	999,96	999,96	999,96	999,96	999,96	999,96	999,96	999,96	999,96	999,96	999,96	999,96	999,96	999,96	999,96
4490520000	Equipamentos e Material Permanente	28.999,54	2.416,61	2.416,61	2.416,61	2.416,61	2.416,61	2.416,61	2.416,61	2.416,61	2.416,61	2.416,61	2.416,61	2.416,61	2.416,61	2.416,61	2.416,61	2.416,61	2.416,61	2.416,61	2.416,61	2.416,61	2.416,61	2.416,61	2.416,61	2.416,61	2.416,61
4490610000	Aquisição de Imóveis	999,97	83,33	83,33	83,33	83,33	83,33	83,33	83,33	83,33	83,33	83,33	83,33	83,33	83,33	83,33	83,33	83,33	83,33	83,33	83,33	83,33	83,33	83,33	83,33	83,33	83,33
TOTAL DO ORÇÃO:		1.611.996,68	134.332,46	134.332,46	134.332,46	134.332,46	134.332,46	134.332,46	134.332,46	134.332,46	134.332,46	134.332,46	134.332,46	134.332,46	134.332,46	134.332,46	134.332,46	134.332,46	134.332,46	134.332,46	134.332,46	134.332,46	134.332,46	134.332,46	134.332,46	134.332,46	134.332,46
TOTAL DO ÓRGÃO POR BIMESTRE:		1.611.996,68	0,00	0,00	0,00	0,00	0,00	0,00	0,00	0,00	0,00	0,00	0,00	0,00	0,00	0,00	0,00	0,00	0,00	0,00	0,00	0,00	0,00	0,00	0,00	0,00	0,00

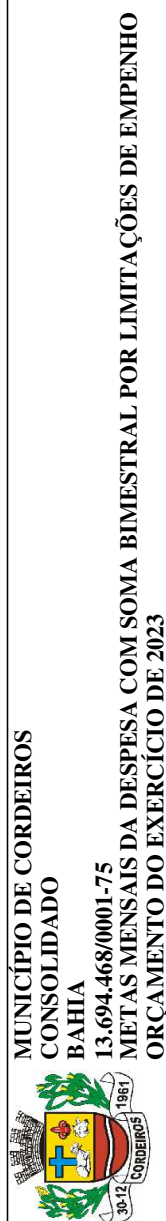

MUNICÍPIO DE CORDEIROS
CONSOLIDADO
BAHIA
13.694.468/0001-75
1981
3012
Cordeiros
ORÇAMENTO DO EXERCÍCIO DE 2023
METAS MENSUAIS DA DESPESA COM SOMA BIMESTRAL POR LIMITAÇÕES DE EMPENHO

Prefeitura Municipal de Cordeiros

Código	Descrição	Orçamento	Janeiro		Fevereiro		Março		Abril		Maio		Junho		Julho		Agosto		Setembro		Outubro		Novembro		Dezembro			
			Total 1º Bimestre	Total 2º Bimestre	Total 3º Bimestre	Total 4º Bimestre	Total 5º Bimestre	Total 6º Bimestre	Total 1º Bimestre	Total 2º Bimestre	Total 3º Bimestre	Total 4º Bimestre	Total 5º Bimestre	Total 6º Bimestre	Total 1º Bimestre	Total 2º Bimestre	Total 3º Bimestre	Total 4º Bimestre	Total 5º Bimestre	Total 6º Bimestre	Total 1º Bimestre	Total 2º Bimestre	Total 3º Bimestre	Total 4º Bimestre	Total 5º Bimestre	Total 6º Bimestre		
3371700000	Ratão pela Participação em Consórcio Público	2.000,00	166,66	166,66	166,66	166,66	166,66	166,66	166,66	166,66	166,66	166,66	166,66	166,66	166,66	166,66	166,66	166,66	166,66	166,66	166,66	166,66	166,66	166,66	166,66	166,66	166,66	
3390000000	Aplicações Diretas	3.094.000,00	307.831,73	307.831,73	307.831,73	307.831,73	307.831,73	307.831,73	307.831,73	307.831,73	307.831,73	307.831,73	307.831,73	307.831,73	307.831,73	307.831,73	307.831,73	307.831,73	307.831,73	307.831,73	307.831,73	307.831,73	307.831,73	307.831,73	307.831,73	307.831,73	307.831,73	307.831,73
3390140000	Dívidas - Civil	52.000,00	4.333,30	4.333,30	4.333,30	4.333,30	4.333,30	4.333,30	4.333,30	4.333,30	4.333,30	4.333,30	4.333,30	4.333,30	4.333,30	4.333,30	4.333,30	4.333,30	4.333,30	4.333,30	4.333,30	4.333,30	4.333,30	4.333,30	4.333,30	4.333,30	4.333,30	4.333,30
3390300000	Material de Consumo	1.822.000,00	151.832,63	151.832,63	151.832,63	151.832,63	151.832,63	151.832,63	151.832,63	151.832,63	151.832,63	151.832,63	151.832,63	151.832,63	151.832,63	151.832,63	151.832,63	151.832,63	151.832,63	151.832,63	151.832,63	151.832,63	151.832,63	151.832,63	151.832,63	151.832,63	151.832,63	151.832,63
3390320000	Material, Bem ou Serviço para Distribuição Gratuita	3.000,00	249,99	249,99	249,99	249,99	249,99	249,99	249,99	249,99	249,99	249,99	249,99	249,99	249,99	249,99	249,99	249,99	249,99	249,99	249,99	249,99	249,99	249,99	249,99	249,99	249,99	249,99
3390330000	Passagens e Despesas com Locomoção	5.000,00	416,65	416,65	416,65	416,65	416,65	416,65	416,65	416,65	416,65	416,65	416,65	416,65	416,65	416,65	416,65	416,65	416,65	416,65	416,65	416,65	416,65	416,65	416,65	416,65	416,65	416,65
3390340000	Outras Despesas de Pessoal Decorrentes de Contratos de	2.000,00	166,66	166,66	166,66	166,66	166,66	166,66	166,66	166,66	166,66	166,66	166,66	166,66	166,66	166,66	166,66	166,66	166,66	166,66	166,66	166,66	166,66	166,66	166,66	166,66	166,66	166,66
3390350000	Serviços de Consultoria	2.000,00	166,66	166,66	166,66	166,66	166,66	166,66	166,66	166,66	166,66	166,66	166,66	166,66	166,66	166,66	166,66	166,66	166,66	166,66	166,66	166,66	166,66	166,66	166,66	166,66	166,66	166,66
3390360000	Outros Serviços de Terceiros - Pessoa Física	359.000,00	29.916,48	29.916,48	29.916,48	29.916,48	29.916,48	29.916,48	29.916,48	29.916,48	29.916,48	29.916,48	29.916,48	29.916,48	29.916,48	29.916,48	29.916,48	29.916,48	29.916,48	29.916,48	29.916,48	29.916,48	29.916,48	29.916,48	29.916,48	29.916,48	29.916,48	29.916,48
3390370000	Locação de Mão-de-Obra	1.000,00	83,33	83,33	83,33	83,33	83,33	83,33	83,33	83,33	83,33	83,33	83,33	83,33	83,33	83,33	83,33	83,33	83,33	83,33	83,33	83,33	83,33	83,33	83,33	83,33	83,33	83,33
3390390000	Outros Serviços de Terceiros - Pessoa Jurídica	1.207.000,00	100.582,80	100.582,80	100.582,80	100.582,80	100.582,80	100.582,80	100.582,80	100.582,80	100.582,80	100.582,80	100.582,80	100.582,80	100.582,80	100.582,80	100.582,80	100.582,80	100.582,80	100.582,80	100.582,80	100.582,80	100.582,80	100.582,80	100.582,80	100.582,80	100.582,80	100.582,80
3390400000	Serviços de Tecnologia da Informação e Comunicação -	1.000,00	83,33	83,33	83,33	83,33	83,33	83,33	83,33	83,33	83,33	83,33	83,33	83,33	83,33	83,33	83,33	83,33	83,33	83,33	83,33	83,33	83,33	83,33	83,33	83,33	83,33	83,33
3390410000	Contribuições	25.000,00	2.083,32	2.083,32	2.083,32	2.083,32	2.083,32	2.083,32	2.083,32	2.083,32	2.083,32	2.083,32	2.083,32	2.083,32	2.083,32	2.083,32	2.083,32	2.083,32	2.083,32	2.083,32	2.083,32	2.083,32	2.083,32	2.083,32	2.083,32	2.083,32	2.083,32	2.083,32
3390470000	Obrigações Tributárias e Contributivas	1.000,00	83,33	83,33	83,33	83,33	83,33	83,33	83,33	83,33	83,33	83,33	83,33	83,33	83,33	83,33	83,33	83,33	83,33	83,33	83,33	83,33	83,33	83,33	83,33	83,33	83,33	83,33
3390480000	Outros Auxílios Financeiros a Pessoas Físicas	1.000,00	83,33	83,33	83,33	83,33	83,33	83,33	83,33	83,33	83,33	83,33	83,33	83,33	83,33	83,33	83,33	83,33	83,33	83,33	83,33	83,33	83,33	83,33	83,33	83,33	83,33	83,33
3390910000	Sentenças Judiciais	7.000,00	583,33	583,33	583,33	583,33	583,33	583,33	583,33	583,33	583,33	583,33	583,33	583,33	583,33	583,33	583,33	583,33	583,33	583,33	583,33	583,33	583,33	583,33	583,33	583,33	583,33	583,33
3390920000	Despesas de Exercícios Anteriores	6.000,00	499,99	499,99	499,99	499,99	499,99	499,99	499,99	499,99	499,99	499,99	499,99	499,99	499,99	499,99	499,99	499,99	499,99	499,99	499,99	499,99	499,99	499,99	499,99	499,99	499,99	499,99
3390930000	Indenizações e Restituições	200.000,00	16.666,60	16.666,60	16.666,60	16.666,60	16.666,60	16.666,60	16.666,60	16.666,60	16.666,60	16.666,60	16.666,60	16.666,60	16.666,60	16.666,60	16.666,60	16.666,60	16.666,60	16.666,60	16.666,60	16.666,60	16.666,60	16.666,60	16.666,60	16.666,60	16.666,60	16.666,60
			33.333,20	33.333,20	33.333,20	33.333,20	33.333,20	33.333,20	33.333,20	33.333,20	33.333,20	33.333,20	33.333,20	33.333,20	33.333,20	33.333,20	33.333,20	33.333,20	33.333,20	33.333,20	33.333,20	33.333,20	33.333,20	33.333,20	33.333,20	33.333,20	33.333,20	33.333,20




Prefeitura Municipal de Cordeiros



MUNICÍPIO DE CORDEIROS
CONSOLIDADO
BAHIA
13.694.468/0001-75
METAS MENSIS DA DESPESA COM SOMA BIMESTRAL POR LIMITAÇÕES DE EMPENHO
ORÇAMENTO DO EXERCÍCIO DE 2023

Código	Descrição	Orçamento	Total Bimestre												
			Jan/22	Fev/22	Mar/22	Abr/22	Mai/22	Jun/22	Jul/22	Agos/22	Set/22	Out/22	Nov/22	Dez/22	
3393300000	Aplicação Direta Decorrente de Operação de Órgãos, Fundos	3.000,00	249,99	249,99	249,99	249,99	249,99	249,99	249,99	249,99	249,99	249,99	249,99	249,99	250,11
3393340000	Outras Despesas de Pessoal Decorrentes de Contratos de	1.000,00	83,33	83,33	83,33	83,33	83,33	83,33	83,33	83,33	83,33	83,33	83,33	83,33	83,37
3393360000	Outros Serviços de Terceiros - Pessoa Física	1.000,00	83,33	83,33	83,33	83,33	83,33	83,33	83,33	83,33	83,33	83,33	83,33	83,33	83,37
3393390000	Outros Serviços de Terceiros - Pessoa Jurídica	1.000,00	83,33	83,33	83,33	83,33	83,33	83,33	83,33	83,33	83,33	83,33	83,33	83,33	83,37
4000000000	Despesas de Capital	1.950.000,00	162.499,08	162.499,08	162.499,08	162.499,08	162.499,08	162.499,08	162.499,08	162.499,08	162.499,08	162.499,08	162.499,08	162.499,08	162.510,12
4400000000	Investimentos	1.950.000,00	162.499,08	162.499,08	162.499,08	162.499,08	162.499,08	162.499,08	162.499,08	162.499,08	162.499,08	162.499,08	162.499,08	162.499,08	162.510,12
4471000000	Transferências a Consórcios Públicos mediante contrato de	1.000,00	83,33	83,33	83,33	83,33	83,33	83,33	83,33	83,33	83,33	83,33	83,33	83,33	83,37
4471700000	Ratão pela Participação em Consórcio Público	1.000,00	83,33	83,33	83,33	83,33	83,33	83,33	83,33	83,33	83,33	83,33	83,33	83,33	83,37
4490000000	Aplicações Diretas	1.947.000,00	162.249,09	162.249,09	162.249,09	162.249,09	162.249,09	162.249,09	162.249,09	162.249,09	162.249,09	162.249,09	162.249,09	162.249,09	162.260,01
4490510000	Obras e Instalações	1.351.000,00	112.582,76	112.582,76	112.582,76	112.582,76	112.582,76	112.582,76	112.582,76	112.582,76	112.582,76	112.582,76	112.582,76	112.582,76	112.589,64
4490520000	Equipamentos e Material Permanente	587.000,00	48.916,36	48.916,36	48.916,36	48.916,36	48.916,36	48.916,36	48.916,36	48.916,36	48.916,36	48.916,36	48.916,36	48.916,36	48.920,04
4490510000	Aquisição de Imóveis	8.000,00	666,64	666,64	666,64	666,64	666,64	666,64	666,64	666,64	666,64	666,64	666,64	666,64	666,96
4490920000	Despesas de Exercícios Anteriores	1.000,00	83,33	83,33	83,33	83,33	83,33	83,33	83,33	83,33	83,33	83,33	83,33	83,33	83,37
4493000000	Aplicação Direta Decorrente de Operação de Órgãos, Fundos	2.000,00	166,66	166,66	166,66	166,66	166,66	166,66	166,66	166,66	166,66	166,66	166,66	166,66	166,74
4493510000	Obras e Instalações	1.000,00	83,33	83,33	83,33	83,33	83,33	83,33	83,33	83,33	83,33	83,33	83,33	83,33	83,37
4493520000	Equipamentos e Material Permanente	1.000,00	83,33	83,33	83,33	83,33	83,33	83,33	83,33	83,33	83,33	83,33	83,33	83,33	83,37
TOTAL DO ORÇÃO:		7.585.000,00	632.080,05	632.080,05	632.080,05	632.080,05	632.080,05	632.080,05	632.080,05	632.080,05	632.080,05	632.080,05	632.080,05	632.080,05	632.119,45
TOTAL DO ORÇÃO POR BIMESTRE:		7.585.000,00	0,00	0,00	0,00	0,00	0,00	0,00	0,00	0,00	0,00	0,00	0,00	0,00	0,00

Prefeitura Municipal de Cordeiros




MUNICÍPIO DE CORDEIROS
CONSOLIDADO
BAHIA
 13.694.468/0001-75
METAS MENSIAIS DA DESPESA COM SOMA BIMESTRAL POR LIMITAÇÕES DE EMPENHO
ORÇAMENTO DO EXERCÍCIO DE 2023

Código	Descrição	Orçamento	Total Bimestral													
			Jan/23	Fev/23	Março	Abril	Mai/23	Junho	Julho	Agosto	Setembro	Outubro	Novembro	Dezembro		
3000000000	Despesas Correntes	388.000,00	32.333,13	32.333,13	32.333,13	32.333,13	32.333,13	32.333,13	32.333,13	32.333,13	32.333,13	32.333,13	32.333,13	32.333,13	32.333,13	32.333,13
3100000000	Pessoal e Encargos Sociais	60.000,00	4.999,96	4.999,96	4.999,96	4.999,96	4.999,96	4.999,96	4.999,96	4.999,96	4.999,96	4.999,96	4.999,96	4.999,96	4.999,96	4.999,96
3190000000	Aplicações Diretas	60.000,00	4.999,96	4.999,96	4.999,96	4.999,96	4.999,96	4.999,96	4.999,96	4.999,96	4.999,96	4.999,96	4.999,96	4.999,96	4.999,96	4.999,96
3190040000	Contratação por Tempo Determinado	1.000,00	83,33	83,33	83,33	83,33	83,33	83,33	83,33	83,33	83,33	83,33	83,33	83,33	83,33	83,33
3190110000	Vençimentos e Vantagens Fijas - Pessoal Civil	55.000,00	4.583,31	4.583,31	4.583,31	4.583,31	4.583,31	4.583,31	4.583,31	4.583,31	4.583,31	4.583,31	4.583,31	4.583,31	4.583,31	4.583,31
3190130000	Obrigações Patronais	2.000,00	166,66	166,66	166,66	166,66	166,66	166,66	166,66	166,66	166,66	166,66	166,66	166,66	166,66	166,66
3190160000	Outras Despesas Variáveis - Pessoal Civil	1.000,00	83,33	83,33	83,33	83,33	83,33	83,33	83,33	83,33	83,33	83,33	83,33	83,33	83,33	83,33
3190200000	Despesas de Exercícios Anteriores	1.000,00	83,33	83,33	83,33	83,33	83,33	83,33	83,33	83,33	83,33	83,33	83,33	83,33	83,33	83,33
3300000000	Outras Despesas Correntes	328.000,00	27.333,17	27.333,17	27.333,17	27.333,17	27.333,17	27.333,17	27.333,17	27.333,17	27.333,17	27.333,17	27.333,17	27.333,17	27.333,17	27.333,17
3390000000	Aplicações Diretas	328.000,00	27.333,17	27.333,17	27.333,17	27.333,17	27.333,17	27.333,17	27.333,17	27.333,17	27.333,17	27.333,17	27.333,17	27.333,17	27.333,17	27.333,17
3390140000	Dívidas - Civil	3.000,00	250,00	250,00	250,00	250,00	250,00	250,00	250,00	250,00	250,00	250,00	250,00	250,00	250,00	250,00
3390300000	Material de Consumo	4.000,00	333,32	333,32	333,32	333,32	333,32	333,32	333,32	333,32	333,32	333,32	333,32	333,32	333,32	333,32
3390320000	Material Bem ou Serviço para Distribuição Gratuita	2.000,00	166,66	166,66	166,66	166,66	166,66	166,66	166,66	166,66	166,66	166,66	166,66	166,66	166,66	166,66
3390330000	Passagens e Despesas com Locomoção	1.000,00	83,33	83,33	83,33	83,33	83,33	83,33	83,33	83,33	83,33	83,33	83,33	83,33	83,33	83,33
3390340000	Outras Despesas de Pessoal Decorrentes de Contratos de	1.000,00	83,33	83,33	83,33	83,33	83,33	83,33	83,33	83,33	83,33	83,33	83,33	83,33	83,33	83,33
3390350000	Serviços de Consultoria	308.000,00	25.666,56	25.666,56	25.666,56	25.666,56	25.666,56	25.666,56	25.666,56	25.666,56	25.666,56	25.666,56	25.666,56	25.666,56	25.666,56	25.666,56
3390360000	Outros Serviços de Terceiros - Pessoa Física	4.000,00	333,32	333,32	333,32	333,32	333,32	333,32	333,32	333,32	333,32	333,32	333,32	333,32	333,32	333,32
3390390000	Outros Serviços de Terceiros - Pessoa Jurídica	4.000,00	333,32	333,32	333,32	333,32	333,32	333,32	333,32	333,32	333,32	333,32	333,32	333,32	333,32	333,32

Prefeitura Municipal de Cordeiros

Código	Descrição	Orçamento	Janeiro		Fevereiro		Março		Abril		Maio		Junho		Julho		Agosto		Setembro		Outubro		Novembro		Dezembro			
			Total 1º Bimestre	Total 2º Bimestre	Total 3º Bimestre	Total 4º Bimestre	Total 5º Bimestre	Total 6º Bimestre	Total 7º Bimestre	Total 8º Bimestre	Total 9º Bimestre	Total 10º Bimestre	Total 11º Bimestre	Total 12º Bimestre	Total 13º Bimestre	Total 14º Bimestre	Total 15º Bimestre	Total 16º Bimestre	Total 17º Bimestre	Total 18º Bimestre	Total 19º Bimestre	Total 20º Bimestre	Total 21º Bimestre	Total 22º Bimestre	Total 23º Bimestre	Total 24º Bimestre		
339020000	Despesas de Exercícios Anteriores	1.000,00	83,33	83,33	83,33	83,33	83,33	83,33	83,33	83,33	83,33	83,33	83,33	83,33	83,33	83,33	83,33	83,33	83,33	83,33	83,33	83,33	83,33	83,33	83,33	83,33	83,33	
400000000	Despesas de Capital	4.000,00	333,32	333,32	333,32	333,32	333,32	333,32	333,32	333,32	333,32	333,32	333,32	333,32	333,32	333,32	333,32	333,32	333,32	333,32	333,32	333,32	333,32	333,32	333,32	333,32	333,32	333,32
440000000	Investimentos	4.000,00	333,32	333,32	333,32	333,32	333,32	333,32	333,32	333,32	333,32	333,32	333,32	333,32	333,32	333,32	333,32	333,32	333,32	333,32	333,32	333,32	333,32	333,32	333,32	333,32	333,32	333,32
449000000	Aplicações Diretas	4.000,00	333,32	333,32	333,32	333,32	333,32	333,32	333,32	333,32	333,32	333,32	333,32	333,32	333,32	333,32	333,32	333,32	333,32	333,32	333,32	333,32	333,32	333,32	333,32	333,32	333,32	333,32
4490520000	Equipamentos e Material Permanente	4.000,00	333,32	333,32	333,32	333,32	333,32	333,32	333,32	333,32	333,32	333,32	333,32	333,32	333,32	333,32	333,32	333,32	333,32	333,32	333,32	333,32	333,32	333,32	333,32	333,32	333,32	333,32
TOTAL DO ÓRGÃO:			32.666,45	32.666,45	32.666,45	32.666,45	32.666,45	32.666,45	32.666,45	32.666,45	32.666,45	32.666,45	32.666,45	32.666,45	32.666,45	32.666,45	32.666,45	32.666,45	32.666,45	32.666,45	32.666,45	32.666,45	32.666,45	32.666,45	32.666,45	32.666,45	32.666,45	
TOTAL DO ÓRGÃO POR BIMESTRE:			0,00	0,00	0,00	0,00	0,00	0,00	0,00	0,00	0,00	0,00	0,00	0,00	0,00	0,00	0,00	0,00	0,00	0,00	0,00	0,00	0,00	0,00	0,00	0,00	0,00	0,00



MUNICÍPIO DE CORDEIROS
CONSOLIDADO
BAHIA
13.694.468/0001-75
METAS MENSUAIS DA DESPESA COM SOMA BIMESTRAL POR LIMITAÇÕES DE EMPENHO
ORÇAMENTO DO EXERCÍCIO DE 2023

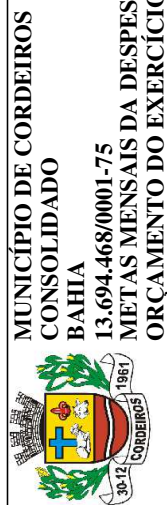
Prefeitura Municipal de Cordeiros

MUNICÍPIO DE CORDEIROS
CONSOLIDADO
BAHIA
 13.694.468/0001-75
 METAS MENSIS DA DESPESA COM SOMA BIMESTRAL POR LIMITAÇÕES DE EMPENHO
 ORÇAMENTO DO EXERCÍCIO DE 2023

Código	Descrição	Orçamento	Total 1º Bimestre			Total 2º Bimestre			Total 3º Bimestre			Total 4º Bimestre			Total 5º Bimestre			Total 6º Bimestre		
			Jan	Fev	Total	Mar	Abr	Total	Mai	Jun	Total	Jul	Ag	Total	Set	Out	Total	Nov	Dez	Total
3000000000	Despesas Correntes	8.000,00	666,64	1.333,28	1.999,92	666,64	1.333,28	1.999,92	666,64	1.333,28	1.999,92	666,64	1.333,28	1.999,92	666,64	1.333,28	1.999,92	666,64	1.333,28	1.999,92
3100000000	Pessoal e Encargos Sociais	2.000,00	166,66	333,32	500,00	166,66	333,32	500,00	166,66	333,32	500,00	166,66	333,32	500,00	166,66	333,32	500,00	166,66	333,32	500,00
3190000000	Aplicações Diretas	2.000,00	166,66	333,32	500,00	166,66	333,32	500,00	166,66	333,32	500,00	166,66	333,32	500,00	166,66	333,32	500,00	166,66	333,32	500,00
3190110000	Vencimentos e Vantagens Fixas - Pessoal Civil	1.000,00	83,33	166,66	250,00	83,33	166,66	250,00	83,33	166,66	250,00	83,33	166,66	250,00	83,33	166,66	250,00	83,33	166,66	250,00
3190130000	Obrigações Patronais	1.000,00	83,33	166,66	250,00	83,33	166,66	250,00	83,33	166,66	250,00	83,33	166,66	250,00	83,33	166,66	250,00	83,33	166,66	250,00
3300000000	Outras Despesas Correntes	6.000,00	499,98	999,96	500,00	499,98	999,96	500,00	499,98	999,96	500,00	499,98	999,96	500,00	499,98	999,96	500,00	499,98	999,96	500,00
3390000000	Aplicações Diretas	6.000,00	499,98	999,96	500,00	499,98	999,96	500,00	499,98	999,96	500,00	499,98	999,96	500,00	499,98	999,96	500,00	499,98	999,96	500,00
3390140000	Diárias - Civil	1.000,00	83,33	166,66	250,00	83,33	166,66	250,00	83,33	166,66	250,00	83,33	166,66	250,00	83,33	166,66	250,00	83,33	166,66	250,00
3390300000	Material de Consumo	1.000,00	83,33	166,66	250,00	83,33	166,66	250,00	83,33	166,66	250,00	83,33	166,66	250,00	83,33	166,66	250,00	83,33	166,66	250,00
3390350000	Passagens e Despesas com Locomoção	1.000,00	83,33	166,66	250,00	83,33	166,66	250,00	83,33	166,66	250,00	83,33	166,66	250,00	83,33	166,66	250,00	83,33	166,66	250,00
3390350000	Serviços de Consultoria	1.000,00	83,33	166,66	250,00	83,33	166,66	250,00	83,33	166,66	250,00	83,33	166,66	250,00	83,33	166,66	250,00	83,33	166,66	250,00
3390360000	Outros Serviços de Terceiros - Pessoa Física	1.000,00	83,33	166,66	250,00	83,33	166,66	250,00	83,33	166,66	250,00	83,33	166,66	250,00	83,33	166,66	250,00	83,33	166,66	250,00
3390390000	Outros Serviços de Terceiros - Pessoa Jurídica	1.000,00	83,33	166,66	250,00	83,33	166,66	250,00	83,33	166,66	250,00	83,33	166,66	250,00	83,33	166,66	250,00	83,33	166,66	250,00
4000000000	Despesas de Capital	1.000,00	83,33	166,66	250,00	83,33	166,66	250,00	83,33	166,66	250,00	83,33	166,66	250,00	83,33	166,66	250,00	83,33	166,66	250,00
4400000000	Investimentos	1.000,00	83,33	166,66	250,00	83,33	166,66	250,00	83,33	166,66	250,00	83,33	166,66	250,00	83,33	166,66	250,00	83,33	166,66	250,00
4490000000	Aplicações Diretas	1.000,00	83,33	166,66	250,00	83,33	166,66	250,00	83,33	166,66	250,00	83,33	166,66	250,00	83,33	166,66	250,00	83,33	166,66	250,00
4490200000	Equipamentos e Material Permanente	1.000,00	83,33	166,66	250,00	83,33	166,66	250,00	83,33	166,66	250,00	83,33	166,66	250,00	83,33	166,66	250,00	83,33	166,66	250,00
TOTAL DO ORÇÃO:			749,97	749,97	749,97	749,97	749,97	749,97	749,97	749,97	749,97	749,97	749,97	749,97	749,97	749,97	749,97	749,97	749,97	749,97
TOTAL DO ÓRGÃO POR BIMESTRE:			0,00	0,00	0,00	0,00	0,00	0,00	0,00	0,00	0,00	0,00	0,00	0,00	0,00	0,00	0,00	0,00	0,00	0,00

E&L Contabilidade Pública Eletrônica /S/ Page 56 of 66 E&L Produções de Software LTDA

Prefeitura Municipal de Cordeiros




**MUNICÍPIO DE CORDEIROS
CONSOLIDADO
BAHIA
13.694.468/0001-75
METAS MENSIAIS DA DESPESA COM SOMA BIMESTRAL POR LIMITAÇÕES DE EMPENHO
ORÇAMENTO DO EXERCÍCIO DE 2023**

Código	Descrição	Orçamento	Janeiro		Fevereiro		Março		Abril		Maio		Junho		Julho		Agosto		Setembro		Outubro		Novembro		Dezembro			
			Total 1º Bimestre		Total 2º Bimestre		Total 3º Bimestre		Total 4º Bimestre		Total 5º Bimestre		Total 6º Bimestre		Total 7º Bimestre		Total 8º Bimestre		Total 9º Bimestre		Total 10º Bimestre		Total 11º Bimestre		Total 12º Bimestre			
3000000000	Despesas Correntes	13.000.000	1.083,29	2.166,58	1.083,29	2.166,58	1.083,29	2.166,58	1.083,29	2.166,58	1.083,29	2.166,58	1.083,29	2.166,58	1.083,29	2.166,58	1.083,29	2.166,58	1.083,29	2.166,58	1.083,29	2.166,58	1.083,29	2.166,58	1.083,29	2.166,58	1.083,29	2.166,58
3100000000	Pessoal e Encargos Sociais	6.000.000	499,98	999,96	499,98	999,96	499,98	999,96	499,98	999,96	499,98	999,96	499,98	999,96	499,98	999,96	499,98	999,96	499,98	999,96	499,98	999,96	499,98	999,96	499,98	999,96	499,98	999,96
3190000000	Aplicações Diretas	6.000.000	499,98	999,96	499,98	999,96	499,98	999,96	499,98	999,96	499,98	999,96	499,98	999,96	499,98	999,96	499,98	999,96	499,98	999,96	499,98	999,96	499,98	999,96	499,98	999,96	499,98	999,96
3190040000	Contratação por Tempo Determinado	1.000.000	83,33	166,66	83,33	166,66	83,33	166,66	83,33	166,66	83,33	166,66	83,33	166,66	83,33	166,66	83,33	166,66	83,33	166,66	83,33	166,66	83,33	166,66	83,33	166,66	83,33	166,66
3190110000	Vencimentos e Vantagens Fixas - Pessoal Civil	1.000.000	83,33	166,66	83,33	166,66	83,33	166,66	83,33	166,66	83,33	166,66	83,33	166,66	83,33	166,66	83,33	166,66	83,33	166,66	83,33	166,66	83,33	166,66	83,33	166,66	83,33	166,66
3190130000	Obrigações Patronais	1.000.000	83,33	166,66	83,33	166,66	83,33	166,66	83,33	166,66	83,33	166,66	83,33	166,66	83,33	166,66	83,33	166,66	83,33	166,66	83,33	166,66	83,33	166,66	83,33	166,66	83,33	166,66
3190160000	Outras Despesas Variáveis - Pessoal Civil	1.000.000	83,33	166,66	83,33	166,66	83,33	166,66	83,33	166,66	83,33	166,66	83,33	166,66	83,33	166,66	83,33	166,66	83,33	166,66	83,33	166,66	83,33	166,66	83,33	166,66	83,33	166,66
3190200000	Despesas de Exercícios Anteriores	1.000.000	83,33	166,66	83,33	166,66	83,33	166,66	83,33	166,66	83,33	166,66	83,33	166,66	83,33	166,66	83,33	166,66	83,33	166,66	83,33	166,66	83,33	166,66	83,33	166,66	83,33	166,66
3190940000	Indenizações e Restituições Trabalhistas	1.000.000	83,33	166,66	83,33	166,66	83,33	166,66	83,33	166,66	83,33	166,66	83,33	166,66	83,33	166,66	83,33	166,66	83,33	166,66	83,33	166,66	83,33	166,66	83,33	166,66	83,33	166,66
3300000000	Outras Despesas Correntes	7.000.000	583,31	1.166,62	583,31	1.166,62	583,31	1.166,62	583,31	1.166,62	583,31	1.166,62	583,31	1.166,62	583,31	1.166,62	583,31	1.166,62	583,31	1.166,62	583,31	1.166,62	583,31	1.166,62	583,31	1.166,62	583,31	1.166,62
3390000000	Aplicações Diretas	7.000.000	583,31	1.166,62	583,31	1.166,62	583,31	1.166,62	583,31	1.166,62	583,31	1.166,62	583,31	1.166,62	583,31	1.166,62	583,31	1.166,62	583,31	1.166,62	583,31	1.166,62	583,31	1.166,62	583,31	1.166,62	583,31	1.166,62
3390140000	Diários - Civil	1.000.000	83,33	166,66	83,33	166,66	83,33	166,66	83,33	166,66	83,33	166,66	83,33	166,66	83,33	166,66	83,33	166,66	83,33	166,66	83,33	166,66	83,33	166,66	83,33	166,66	83,33	166,66
3390300000	Material de Consumo	1.000.000	83,33	166,66	83,33	166,66	83,33	166,66	83,33	166,66	83,33	166,66	83,33	166,66	83,33	166,66	83,33	166,66	83,33	166,66	83,33	166,66	83,33	166,66	83,33	166,66	83,33	166,66
3390330000	Passagens e Despesas com Locomoção	1.000.000	83,33	166,66	83,33	166,66	83,33	166,66	83,33	166,66	83,33	166,66	83,33	166,66	83,33	166,66	83,33	166,66	83,33	166,66	83,33	166,66	83,33	166,66	83,33	166,66	83,33	166,66
3390350000	Serviços de Consultoria	1.000.000	83,33	166,66	83,33	166,66	83,33	166,66	83,33	166,66	83,33	166,66	83,33	166,66	83,33	166,66	83,33	166,66	83,33	166,66	83,33	166,66	83,33	166,66	83,33	166,66	83,33	166,66
3390360000	Outros Serviços de Terceiros - Pessoa Física	1.000.000	83,33	166,66	83,33	166,66	83,33	166,66	83,33	166,66	83,33	166,66	83,33	166,66	83,33	166,66	83,33	166,66	83,33	166,66	83,33	166,66	83,33	166,66	83,33	166,66	83,33	166,66
3390390000	Outros Serviços de Terceiros - Pessoa Jurídica	1.000.000	83,33	166,66	83,33	166,66	83,33	166,66	83,33	166,66	83,33	166,66	83,33	166,66	83,33	166,66	83,33	166,66	83,33	166,66	83,33	166,66	83,33	166,66	83,33	166,66	83,33	166,66
3390920000	Despesas de Exercícios Anteriores	1.000.000	83,33	166,66	83,33	166,66	83,33	166,66	83,33	166,66	83,33	166,66	83,33	166,66	83,33	166,66	83,33	166,66	83,33	166,66	83,33	166,66	83,33	166,66	83,33	166,66	83,33	166,66

Prefeitura Municipal de Cordeiros

Código	Descrição	Orçamento	Janeiro		Fevereiro		Março		Abril		Maio		Junho		Julho		Agosto		Setembro		Outubro		Novembro		Dezembro			
			Total 1º Bimestre		Total 1º Bimestre		Total 2º Bimestre		Total 2º Bimestre		Total 3º Bimestre		Total 3º Bimestre		Total 4º Bimestre		Total 4º Bimestre		Total 5º Bimestre		Total 5º Bimestre		Total 6º Bimestre		Total 6º Bimestre			
4000000000	Despesas de Capital	1.000,00	83,33	166,66	83,33	166,66	83,33	166,66	83,33	166,66	83,33	166,66	83,33	166,66	83,33	166,66	83,33	166,66	83,33	166,66	83,33	166,66	83,33	166,66	83,33	166,66	83,33	166,66
4400000000	Investimentos	1.000,00	83,33	166,66	83,33	166,66	83,33	166,66	83,33	166,66	83,33	166,66	83,33	166,66	83,33	166,66	83,33	166,66	83,33	166,66	83,33	166,66	83,33	166,66	83,33	166,66	83,33	166,66
4490000000	Aplicações Diretas	1.000,00	83,33	166,66	83,33	166,66	83,33	166,66	83,33	166,66	83,33	166,66	83,33	166,66	83,33	166,66	83,33	166,66	83,33	166,66	83,33	166,66	83,33	166,66	83,33	166,66	83,33	166,66
4490520000	Equipamentos e Material Permanente	1.000,00	83,33	166,66	83,33	166,66	83,33	166,66	83,33	166,66	83,33	166,66	83,33	166,66	83,33	166,66	83,33	166,66	83,33	166,66	83,33	166,66	83,33	166,66	83,33	166,66	83,33	166,66
TOTAL DO ORÇÃO:		14.000,00	1.166,62	1.166,62	1.166,62	1.166,62	1.166,62	1.166,62	1.166,62	1.166,62	1.166,62	1.166,62	1.166,62	1.166,62	1.166,62	1.166,62	1.166,62	1.166,62	1.166,62	1.166,62	1.166,62	1.166,62	1.166,62	1.166,62	1.166,62	1.166,62	1.166,62	
TOTAL DO ÓRGÃO POR BIMESTRE:		14.000,00	0,00	0,00	0,00	0,00	0,00	0,00	0,00	0,00	0,00	0,00	0,00	0,00	0,00	0,00	0,00	0,00	0,00	0,00	0,00	0,00	0,00	0,00	0,00	0,00	0,00	0,00


MUNICÍPIO DE CORDEIROS
CONSOLIDADO
BAHIA
13.694.468/0001-75
METAS MENSUAIS DA DESPESA COM SOMA BIMESTRAL POR LIMITAÇÕES DE EMPENHO
ORÇAMENTO DO EXERCÍCIO DE 2023


Prefeitura Municipal de Cordeiros

Código	Descrição	Orçamento	MUNICÍPIO DE CORDEIROS CONSOLIDADO BAHIA 13.694.468/0001-75 METAS MENSIAIS DA DESPESA COM SOMA BIMESTRAL POR LIMITAÇÕES DE EMPENHO ORÇAMENTO DO EXERCÍCIO DE 2023													
			Janeiro	Fevereiro	Março	Abril	Maió	Junho	Julho	Agosto	Setembro	Outubro	Novembro	Dezembro		
			Total 1º Bimestre	Total 2º Bimestre	Total 3º Bimestre	Total 4º Bimestre	Total 5º Bimestre	Total 6º Bimestre				Total 6º Bimestre				
4490000000	Aplicações Diretas	4.000,00	333,32	666,64	333,32	666,64	333,32	666,64	333,32	666,64	333,32	666,64	333,32	666,64	333,32	666,64
4490010000	Aquisição de Imóveis	1.000,00	83,33	166,66	83,33	166,66	83,33	166,66	83,33	166,66	83,33	166,66	83,33	166,66	83,33	166,66
4490010000	Sentenças Judiciais	1.000,00	83,33	166,66	83,33	166,66	83,33	166,66	83,33	166,66	83,33	166,66	83,33	166,66	83,33	166,66
4490020000	Despesas de Exercícios Anteriores	1.000,00	83,33	166,66	83,33	166,66	83,33	166,66	83,33	166,66	83,33	166,66	83,33	166,66	83,33	166,66
4490030000	Indenizações e Restituições	1.000,00	83,33	166,66	83,33	166,66	83,33	166,66	83,33	166,66	83,33	166,66	83,33	166,66	83,33	166,66
4600000000	Amortização da Dívida	476.000,00	39.666,51	79.333,02	39.666,51	79.333,02	39.666,51	79.333,02	39.666,51	79.333,02	39.666,51	79.333,02	39.666,51	79.333,02	39.666,51	79.333,02
4690000000	Aplicações Diretas	476.000,00	39.666,51	79.333,02	39.666,51	79.333,02	39.666,51	79.333,02	39.666,51	79.333,02	39.666,51	79.333,02	39.666,51	79.333,02	39.666,51	79.333,02
4690710000	Principal da Dívida Contratual Resgatado	376.000,00	31.333,21	62.666,42	31.333,21	62.666,42	31.333,21	62.666,42	31.333,21	62.666,42	31.333,21	62.666,42	31.333,21	62.666,42	31.333,21	62.666,42
4690910000	Sentenças Judiciais	100.000,00	8.333,30	16.666,60	8.333,30	16.666,60	8.333,30	16.666,60	8.333,30	16.666,60	8.333,30	16.666,60	8.333,30	16.666,60	8.333,30	16.666,60
TOTAL DO ORÇÃO:			63.166,39	126.332,78	63.166,39	126.332,78	63.166,39	126.332,78	63.166,39	126.332,78	63.166,39	126.332,78	63.166,39	126.332,78	63.166,39	126.332,78
TOTAL DO ÓRGÃO POR BIMESTRE:			0,00	0,00	0,00	0,00	0,00	0,00	0,00	0,00	0,00	0,00	0,00	0,00	0,00	0,00



Prefeitura Municipal de Cordeiros

Código	Descrição	Orçamento	Janeiro		Fevereiro		Março		Abril		Maio		Junho		Julho		Agosto		Setembro		Outubro		Novembro		Dezembro			
			Total 1º Bimestre		Total 1º Bimestre		Total 2º Bimestre		Total 3º Bimestre		Total 4º Bimestre		Total 5º Bimestre		Total 6º Bimestre													
9000000000	Reservas	50.000,00	4.166,65	8.333,30	4.166,65	8.333,30	4.166,65	8.333,30	4.166,65	8.333,30	4.166,65	8.333,30	4.166,65	8.333,30	4.166,65	8.333,30	4.166,65	8.333,30	4.166,65	8.333,30	4.166,65	8.333,30	4.166,65	8.333,30	4.166,65	8.333,30	4.166,65	8.333,30
9900000000	Reservas	50.000,00	4.166,65	8.333,30	4.166,65	8.333,30	4.166,65	8.333,30	4.166,65	8.333,30	4.166,65	8.333,30	4.166,65	8.333,30	4.166,65	8.333,30	4.166,65	8.333,30	4.166,65	8.333,30	4.166,65	8.333,30	4.166,65	8.333,30	4.166,65	8.333,30	4.166,65	8.333,30
9999000000	Reservas	50.000,00	4.166,65	8.333,30	4.166,65	8.333,30	4.166,65	8.333,30	4.166,65	8.333,30	4.166,65	8.333,30	4.166,65	8.333,30	4.166,65	8.333,30	4.166,65	8.333,30	4.166,65	8.333,30	4.166,65	8.333,30	4.166,65	8.333,30	4.166,65	8.333,30	4.166,65	8.333,30
9999900000	Reservas	50.000,00	4.166,65	8.333,30	4.166,65	8.333,30	4.166,65	8.333,30	4.166,65	8.333,30	4.166,65	8.333,30	4.166,65	8.333,30	4.166,65	8.333,30	4.166,65	8.333,30	4.166,65	8.333,30	4.166,65	8.333,30	4.166,65	8.333,30	4.166,65	8.333,30	4.166,65	8.333,30
TOTAL DO ORÇÃO:		50.000,00	4.166,65	8.333,30	4.166,65	8.333,30	4.166,65	8.333,30	4.166,65	8.333,30	4.166,65	8.333,30	4.166,65	8.333,30	4.166,65	8.333,30	4.166,65	8.333,30	4.166,65	8.333,30	4.166,65	8.333,30	4.166,65	8.333,30	4.166,65	8.333,30	4.166,65	8.333,30
TOTAL DO ÓRGÃO POR BIMESTRE:		50.000,00	0,00	0,00	0,00	0,00	0,00	0,00	0,00	0,00	0,00	0,00	0,00	0,00	0,00	0,00	0,00	0,00	0,00	0,00	0,00	0,00	0,00	0,00	0,00	0,00	0,00	0,00



MUNICÍPIO DE CORDEIROS
CONSOLIDADO
BAHIA
13.694.468/0001-75
METAS MENSUAIS DA DESPESA COM SOMA BIMESTRAL POR LIMITAÇÕES DE EMPENHO
ORÇAMENTO DO EXERCÍCIO DE 2023

Prefeitura Municipal de Cordeiros

MUNICÍPIO DE CORDEIROS
CONSOLIDADO
BAHIA
13.694.468/0001-75
1981
3012
Cordeiros
METAS MENSIS DA DESPESA COM SOMA BIMESTRAL POR LIMITAÇÕES DE EMPENHO
ORÇAMENTO DO EXERCÍCIO DE 2023

Código	Descrição	Orçamento	Total Bimestre												
			Jan/23	Fev/23	Mar/23	Abr/23	Mai/23	Jun/23	Jul/23	Agos/23	Set/23	Out/23	Nov/23	Dez/23	
3171700000	Ratão pela Participação em Consórcio Público	5.999,95	499,99	499,99	499,99	499,99	499,99	499,99	499,99	499,99	499,99	499,99	499,99	499,99	500,06
3190010000	Aposentadorias, Reserva Remunerada e Reformas	1.000,00	83,33	83,33	83,33	83,33	83,33	83,33	83,33	83,33	83,33	83,33	83,33	83,33	83,37
3190040000	Contratação por Tempo Determinado	315.999,19	26.333,12	26.333,12	26.333,12	26.333,12	26.333,12	26.333,12	26.333,12	26.333,12	26.333,12	26.333,12	26.333,12	26.333,12	26.334,87
3190110000	Vencimentos e Vantagens Fixas - Pessoal Civil	15.726.999,37	1.310.577,98	1.310.577,98	1.310.577,98	1.310.577,98	1.310.577,98	1.310.577,98	1.310.577,98	1.310.577,98	1.310.577,98	1.310.577,98	1.310.577,98	1.310.577,98	1.310.641,59
3190130000	Obrigações Patronais	1.796.999,43	149.749,30	149.749,30	149.749,30	149.749,30	149.749,30	149.749,30	149.749,30	149.749,30	149.749,30	149.749,30	149.749,30	149.749,30	149.757,13
3190160000	Outras Despesas Variáveis - Pessoal Civil	26.999,81	2.249,95	2.249,95	2.249,95	2.249,95	2.249,95	2.249,95	2.249,95	2.249,95	2.249,95	2.249,95	2.249,95	2.249,95	2.250,36
3190340000	Outras Despesas de Pessoal Decorrentes de Contratos de	6.999,79	583,31	583,31	583,31	583,31	583,31	583,31	583,31	583,31	583,31	583,31	583,31	583,31	4.500,31
3190350000	Aposentadorias do RGPS - Área Rural	3.999,98	333,33	333,33	333,33	333,33	333,33	333,33	333,33	333,33	333,33	333,33	333,33	333,33	333,35
3190540000	Aposentadorias do RGPS - Área Urbana	3.999,98	333,33	333,33	333,33	333,33	333,33	333,33	333,33	333,33	333,33	333,33	333,33	333,33	666,68
3190550000	Pensões do RGPS - Área Rural	3.999,98	333,33	333,33	333,33	333,33	333,33	333,33	333,33	333,33	333,33	333,33	333,33	333,33	666,66
3190560000	Pensões do RGPS - Área Urbana	3.999,98	333,33	333,33	333,33	333,33	333,33	333,33	333,33	333,33	333,33	333,33	333,33	333,33	666,66
3190910000	Sentenças Judiciais	9.999,76	833,31	833,31	833,31	833,31	833,31	833,31	833,31	833,31	833,31	833,31	833,31	833,31	833,35
3190920000	Despesas de Exercícios Anteriores	56.999,79	4.749,93	4.749,93	4.749,93	4.749,93	4.749,93	4.749,93	4.749,93	4.749,93	4.749,93	4.749,93	4.749,93	4.749,93	1.666,66
3190940000	Indenizações e Restituições Trabalhistas	12.999,76	1.083,29	1.083,29	1.083,29	1.083,29	1.083,29	1.083,29	1.083,29	1.083,29	1.083,29	1.083,29	1.083,29	1.083,29	9.500,49
3290210000	Juros sobre a Dívida por Contrato	2.000,00	166,67	166,67	166,67	166,67	166,67	166,67	166,67	166,67	166,67	166,67	166,67	166,67	2.166,86
3290220000	Outros Encargos sobre a Dívida por Contrato	1.000,00	83,33	83,33	83,33	83,33	83,33	83,33	83,33	83,33	83,33	83,33	83,33	83,33	333,30
3350430000	Subvenções Sociais	8.999,89	749,98	749,98	749,98	749,98	749,98	749,98	749,98	749,98	749,98	749,98	749,98	749,98	166,70
3371360000	Outros Serviços de Terceiros - Pessoa Física	1.000,00	83,33	83,33	83,33	83,33	83,33	83,33	83,33	83,33	83,33	83,33	83,33	83,33	83,37

Prefeitura Municipal de Cordeiros


MUNICÍPIO DE CORDEIROS
CONSOLIDADO
BAHIA
13.694.468/0001-75
1961
3012
Cordeiros
METAS MENSIS DA DESPESA COM SOMA BIMESTRAL POR LIMITAÇÕES DE EMPENHO
ORÇAMENTO DO EXERCÍCIO DE 2023

Código	Descrição	Orçamento	Janeiro		Fevereiro		Março		Abril		Maio		Junho		Julho		Agosto		Setembro		Outubro		Novembro		Dezembro	
			Total 1º Bimestre	Total 2º Bimestre	Total 3º Bimestre	Total 4º Bimestre	Total 5º Bimestre	Total 6º Bimestre	Total 1º Bimestre	Total 2º Bimestre	Total 3º Bimestre	Total 4º Bimestre	Total 5º Bimestre	Total 6º Bimestre	Total 1º Bimestre	Total 2º Bimestre	Total 3º Bimestre	Total 4º Bimestre	Total 5º Bimestre	Total 6º Bimestre	Total 1º Bimestre	Total 2º Bimestre	Total 3º Bimestre	Total 4º Bimestre	Total 5º Bimestre	Total 6º Bimestre
3371390000	Outros Serviços de Terceiros - Pessoa Jurídica	1.000,00	83,33	83,33	166,66	83,33	83,33	166,66	83,33	83,33	166,66	83,33	83,33	166,66	83,33	83,33	166,66	83,33	83,33	166,66	83,33	83,33	166,66	83,33	83,33	166,66
3371410000	Contribuições	999,97	83,33	83,33	166,66	83,33	83,33	166,66	83,33	83,33	166,66	83,33	83,33	166,66	83,33	83,33	166,66	83,33	83,33	166,66	83,33	83,33	166,66	83,33	83,33	166,66
3371700000	Ratão pela Participação em Consórcio Público	164.000,04	13.666,61	13.666,61	27.333,22	13.666,61	13.666,61	27.333,22	13.666,61	13.666,61	27.333,22	13.666,61	13.666,61	27.333,22	13.666,61	13.666,61	27.333,22	13.666,61	13.666,61	27.333,22	13.666,61	13.666,61	27.333,22	13.666,61	13.666,61	27.333,22
3390040000	Contratação por Tempo Determinado	14.999,95	2.499,98	2.499,98	4.999,96	2.499,98	2.499,98	4.999,96	2.499,98	2.499,98	4.999,96	2.499,98	2.499,98	4.999,96	2.499,98	2.499,98	4.999,96	2.499,98	2.499,98	4.999,96	2.499,98	2.499,98	4.999,96	2.499,98	2.499,98	4.999,96
3390060000	Benefício Mensal ao Deficiente e ao Idoso	999,97	83,33	83,33	166,66	83,33	83,33	166,66	83,33	83,33	166,66	83,33	83,33	166,66	83,33	83,33	166,66	83,33	83,33	166,66	83,33	83,33	166,66	83,33	83,33	166,66
3390080000	Outros Benefícios Assistenciais do Servidor e do Militar	999,97	83,33	83,33	166,66	83,33	83,33	166,66	83,33	83,33	166,66	83,33	83,33	166,66	83,33	83,33	166,66	83,33	83,33	166,66	83,33	83,33	166,66	83,33	83,33	166,66
3390140000	Diárias - Civil	214.999,56	17.916,53	17.916,53	35.833,06	17.916,53	17.916,53	35.833,06	17.916,53	17.916,53	35.833,06	17.916,53	17.916,53	35.833,06	17.916,53	17.916,53	35.833,06	17.916,53	17.916,53	35.833,06	17.916,53	17.916,53	35.833,06	17.916,53	17.916,53	35.833,06
3390180000	Auxílio Financeiro a Estudantes	3.999,88	333,32	333,32	666,64	333,32	333,32	666,64	333,32	333,32	666,64	333,32	333,32	666,64	333,32	333,32	666,64	333,32	333,32	666,64	333,32	333,32	666,64	333,32	333,32	666,64
3390300000	Material de Consumo	5.020.997,43	418.414,57	418.414,57	836.829,14	418.414,57	418.414,57	836.829,14	418.414,57	418.414,57	836.829,14	418.414,57	418.414,57	836.829,14	418.414,57	418.414,57	836.829,14	418.414,57	418.414,57	836.829,14	418.414,57	418.414,57	836.829,14	418.414,57	418.414,57	836.829,14
3390310000	Premiações Culturais, Artísticas, Científicas, Desportivas e	12.999,91	1.083,32	1.083,32	2.166,64	1.083,32	1.083,32	2.166,64	1.083,32	1.083,32	2.166,64	1.083,32	1.083,32	2.166,64	1.083,32	1.083,32	2.166,64	1.083,32	1.083,32	2.166,64	1.083,32	1.083,32	2.166,64	1.083,32	1.083,32	2.166,64
3390320000	Material, Bem ou Serviço para Distribuição Gratuita	45.999,24	3.833,22	3.833,22	7.666,44	3.833,22	3.833,22	7.666,44	3.833,22	3.833,22	7.666,44	3.833,22	3.833,22	7.666,44	3.833,22	3.833,22	7.666,44	3.833,22	3.833,22	7.666,44	3.833,22	3.833,22	7.666,44	3.833,22	3.833,22	7.666,44
3390330000	Passagens e Despesas com Locomoção	483.999,11	40.333,04	40.333,04	80.666,08	40.333,04	40.333,04	80.666,08	40.333,04	40.333,04	80.666,08	40.333,04	40.333,04	80.666,08	40.333,04	40.333,04	80.666,08	40.333,04	40.333,04	80.666,08	40.333,04	40.333,04	80.666,08	40.333,04	40.333,04	80.666,08
3390340000	Outras Despesas de Pessoa Decorrentes de Contratos de	10.999,76	916,63	916,63	1.833,26	916,63	916,63	1.833,26	916,63	916,63	1.833,26	916,63	916,63	1.833,26	916,63	916,63	1.833,26	916,63	916,63	1.833,26	916,63	916,63	1.833,26	916,63	916,63	1.833,26
3390350000	Serviços de Consultoria	449.999,85	37.499,81	37.499,81	74.999,62	37.499,81	37.499,81	74.999,62	37.499,81	37.499,81	74.999,62	37.499,81	37.499,81	74.999,62	37.499,81	37.499,81	74.999,62	37.499,81	37.499,81	74.999,62	37.499,81	37.499,81	74.999,62	37.499,81	37.499,81	74.999,62
3390360000	Outros Serviços de Terceiros - Pessoa Física	1.536.998,33	128.082,53	128.082,53	256.165,06	128.082,53	128.082,53	256.165,06	128.082,53	128.082,53	256.165,06	128.082,53	128.082,53	256.165,06	128.082,53	128.082,53	256.165,06	128.082,53	128.082,53	256.165,06	128.082,53	128.082,53	256.165,06	128.082,53	128.082,53	256.165,06
3390370000	Locação de Mão-de-Obra	1.000,00	83,33	83,33	166,66	83,33	83,33	166,66	83,33	83,33	166,66	83,33	83,33	166,66	83,33	83,33	166,66	83,33	83,33	166,66	83,33	83,33	166,66	83,33	83,33	166,66
3390390000	Outros Serviços de Terceiros - Pessoa Jurídica	4.024.998,08	335.414,92	335.414,92	670.829,84	335.414,92	335.414,92	670.829,84	335.414,92	335.414,92	670.829,84	335.414,92	335.414,92	670.829,84	335.414,92	335.414,92	670.829,84	335.414,92	335.414,92	670.829,84	335.414,92	335.414,92	670.829,84	335.414,92	335.414,92	670.829,84
3390400000	Serviços de Tecnologia da Informação e Comunicação -	49.999,93	4.166,64	4.166,64	8.333,28	4.166,64	4.166,64	8.333,28	4.166,64	4.166,64	8.333,28	4.166,64	4.166,64	8.333,28	4.166,64	4.166,64	8.333,28	4.166,64	4.166,64	8.333,28	4.166,64	4.166,64	8.333,28	4.166,64	4.166,64	8.333,28

Prefeitura Municipal de Cordeiros

MUNICÍPIO DE CORDEIROS
CONSOLIDADO
BAHIA
13.694.468/0001-75
1981
3012
Cordeiros
METAS MENSIAIS DA DESPESA COM SOMA BIMESTRAL POR LIMITAÇÕES DE EMPENHO
ORÇAMENTO DO EXERCÍCIO DE 2023

Código	Descrição	Orçamento													
		Janeiro	Fevereiro	Março	Abril	Maió	Junho	Julho	Agosto	Setembro	Outubro	Novembro	Dezembro		
		Total 1º Bimestre	Total 2º Bimestre	Total 3º Bimestre	Total 4º Bimestre	Total 5º Bimestre	Total 6º Bimestre						Total 6º Bimestre		
3390410000	Contribuições	25.999,97	2.166,65	2.166,65	2.166,65	2.166,65	2.166,65	2.166,65	2.166,65	2.166,65	2.166,65	2.166,65	2.166,65	2.166,65	2.166,65
3390470000	Obrigações Tributárias e Contributivas	342.999,88	4.333,30	4.333,30	4.333,30	4.333,30	4.333,30	4.333,30	4.333,30	4.333,30	4.333,30	4.333,30	4.333,30	4.333,30	4.333,30
3390480000	Outros Auxílios Financeiros a Pessoas Físicas	96.999,58	8.083,25	8.083,25	8.083,25	8.083,25	8.083,25	8.083,25	8.083,25	8.083,25	8.083,25	8.083,25	8.083,25	8.083,25	8.083,25
3390910000	Sentenças Judiciais	11.999,88	999,98	999,98	999,98	999,98	999,98	999,98	999,98	999,98	999,98	999,98	999,98	999,98	999,98
3390920000	Despesas de Exercícios Anteriores	284.999,74	23.749,86	23.749,86	23.749,86	23.749,86	23.749,86	23.749,86	23.749,86	23.749,86	23.749,86	23.749,86	23.749,86	23.749,86	23.751,28
3390930000	Indenizações e Restituições	218.999,99	18.249,92	18.249,92	18.249,92	18.249,92	18.249,92	18.249,92	18.249,92	18.249,92	18.249,92	18.249,92	18.249,92	18.249,92	18.250,87
3390940000	Indenizações e Restituições Trabalhistas	4.999,95	416,66	416,66	416,66	416,66	416,66	416,66	416,66	416,66	416,66	416,66	416,66	416,66	36.500,79
3393340000	Outras Despesas de Pessoal Decorrentes de Contratos de	1.000,00	83,33	83,33	83,33	83,33	83,33	83,33	83,33	83,33	83,33	83,33	83,33	83,33	83,33
3393360000	Outros Serviços de Terceiros - Pessoa Física	1.000,00	83,33	83,33	83,33	83,33	83,33	83,33	83,33	83,33	83,33	83,33	83,33	83,33	166,70
3393390000	Outros Serviços de Terceiros - Pessoa Jurídica	1.000,00	83,33	83,33	83,33	83,33	83,33	83,33	83,33	83,33	83,33	83,33	83,33	83,33	166,70
4471700000	Ratão pela Participação em Consórcio Público	2.999,94	249,99	249,99	249,99	249,99	249,99	249,99	249,99	249,99	249,99	249,99	249,99	249,99	250,05
4490510000	Obras e Instalações	3.795.999,11	316.331,77	316.331,77	316.331,77	316.331,77	316.331,77	316.331,77	316.331,77	316.331,77	316.331,77	316.331,77	316.331,77	316.331,77	316.349,64
4490520000	Equipamentos e Material Permanente	2.107.998,15	175.665,60	175.665,60	175.665,60	175.665,60	175.665,60	175.665,60	175.665,60	175.665,60	175.665,60	175.665,60	175.665,60	175.665,60	632.681,41
4490610000	Aquisição de Imóveis	22.999,71	1.916,60	1.916,60	1.916,60	1.916,60	1.916,60	1.916,60	1.916,60	1.916,60	1.916,60	1.916,60	1.916,60	1.916,60	351.342,15
4490910000	Sentenças Judiciais	1.000,00	83,33	83,33	83,33	83,33	83,33	83,33	83,33	83,33	83,33	83,33	83,33	83,33	3.833,71
4490920000	Despesas de Exercícios Anteriores	10.999,83	916,64	916,64	916,64	916,64	916,64	916,64	916,64	916,64	916,64	916,64	916,64	916,64	500,04
4490930000	Indenizações e Restituições	1.000,00	83,33	83,33	83,33	83,33	83,33	83,33	83,33	83,33	83,33	83,33	83,33	83,33	1.833,43
4493510000	Obras e Instalações	1.000,00	83,33	83,33	83,33	83,33	83,33	83,33	83,33	83,33	83,33	83,33	83,33	83,33	83,33


Prefeitura Municipal de Cordeiros

MUNICÍPIO DE CORDEIROS
CONSOLIDADO
BAHIA
13.694.468/0001-75
METAS MENSIS DA DESPESA COM SOMA BIMESTRAL POR LIMITAÇÕES DE EMPENHO
ORÇAMENTO DO EXERCÍCIO DE 2023

Código	Descrição	Orçamento	Janeiro		Fevereiro		Março		Abril		Maio		Junho		Julho		Agosto		Setembro		Outubro		Novembro		Dezembro		
			Total 1º Bimestre	Total 2º Bimestre	Total 3º Bimestre	Total 4º Bimestre	Total 5º Bimestre	Total 6º Bimestre	Total 1º Bimestre	Total 2º Bimestre	Total 3º Bimestre	Total 4º Bimestre	Total 5º Bimestre	Total 6º Bimestre	Total 1º Bimestre	Total 2º Bimestre	Total 3º Bimestre	Total 4º Bimestre	Total 5º Bimestre	Total 6º Bimestre	Total 1º Bimestre	Total 2º Bimestre	Total 3º Bimestre	Total 4º Bimestre	Total 5º Bimestre	Total 6º Bimestre	
4493200000	Equipamentos e Material Permanente	1.000,00	83,33	83,33	83,33	83,33	83,33	83,33	83,33	83,33	83,33	83,33	83,33	83,33	83,33	83,33	83,33	83,33	83,33	83,33	83,33	83,33	83,33	83,33	83,33	83,33	83,33
4697100000	Principal da Dívida Contratual Resgatada	382.999,79	31.916,52	31.916,52	31.916,52	31.916,52	31.916,52	31.916,52	31.916,52	31.916,52	31.916,52	31.916,52	31.916,52	31.916,52	31.916,52	31.916,52	31.916,52	31.916,52	31.916,52	31.916,52	31.916,52	31.916,52	31.916,52	31.916,52	31.916,52	31.916,52	31.918,07
4699100000	Sentenças Judiciais	102.000,04	8.499,97	8.499,97	8.499,97	8.499,97	8.499,97	8.499,97	8.499,97	8.499,97	8.499,97	8.499,97	8.499,97	8.499,97	8.499,97	8.499,97	8.499,97	8.499,97	8.499,97	8.499,97	8.499,97	8.499,97	8.499,97	8.499,97	8.499,97	8.499,97	8.500,37
9999900000	Reservas	30.000,00	4.166,65	4.166,65	4.166,65	4.166,65	4.166,65	4.166,65	4.166,65	4.166,65	4.166,65	4.166,65	4.166,65	4.166,65	4.166,65	4.166,65	4.166,65	4.166,65	4.166,65	4.166,65	4.166,65	4.166,65	4.166,65	4.166,65	4.166,65	4.166,65	4.166,85
3000000000	Despesas Correntes	31.019.986,63	2.584.987,43	2.584.987,43	2.584.987,43	2.584.987,43	2.584.987,43	2.584.987,43	2.584.987,43	2.584.987,43	2.584.987,43	2.584.987,43	2.584.987,43	2.584.987,43	2.584.987,43	2.584.987,43	2.584.987,43	2.584.987,43	2.584.987,43	2.584.987,43	2.584.987,43	2.584.987,43	2.584.987,43	2.584.987,43	2.584.987,43	2.585.124,90	
3100000000	Pessoal e Encargos Sociais	17.976.996,77	1.498.076,83	1.498.076,83	1.498.076,83	1.498.076,83	1.498.076,83	1.498.076,83	1.498.076,83	1.498.076,83	1.498.076,83	1.498.076,83	1.498.076,83	1.498.076,83	1.498.076,83	1.498.076,83	1.498.076,83	1.498.076,83	1.498.076,83	1.498.076,83	1.498.076,83	1.498.076,83	1.498.076,83	1.498.076,83	1.498.076,83	1.498.151,64	
3171000000	Transferências a Consórcios Públicos mediante contrato de	5.999,95	499,99	499,99	499,99	499,99	499,99	499,99	499,99	499,99	499,99	499,99	499,99	499,99	499,99	499,99	499,99	499,99	499,99	499,99	499,99	499,99	499,99	499,99	499,99	500,06	
3190000000	Aplicações Diretas	17.970.996,82	1.497.576,84	1.497.576,84	1.497.576,84	1.497.576,84	1.497.576,84	1.497.576,84	1.497.576,84	1.497.576,84	1.497.576,84	1.497.576,84	1.497.576,84	1.497.576,84	1.497.576,84	1.497.576,84	1.497.576,84	1.497.576,84	1.497.576,84	1.497.576,84	1.497.576,84	1.497.576,84	1.497.576,84	1.497.576,84	1.497.576,84	1.497.651,58	
3200000000	Juros e Encargos da Dívida	3.000,00	250,00	250,00	250,00	250,00	250,00	250,00	250,00	250,00	250,00	250,00	250,00	250,00	250,00	250,00	250,00	250,00	250,00	250,00	250,00	250,00	250,00	250,00	250,00	2.995.228,42	
3290000000	Aplicações Diretas	3.000,00	250,00	250,00	250,00	250,00	250,00	250,00	250,00	250,00	250,00	250,00	250,00	250,00	250,00	250,00	250,00	250,00	250,00	250,00	250,00	250,00	250,00	250,00	250,00	500,00	
3300000000	Outras Despesas Correntes	13.039.989,86	1.086.660,60	1.086.660,60	1.086.660,60	1.086.660,60	1.086.660,60	1.086.660,60	1.086.660,60	1.086.660,60	1.086.660,60	1.086.660,60	1.086.660,60	1.086.660,60	1.086.660,60	1.086.660,60	1.086.660,60	1.086.660,60	1.086.660,60	1.086.660,60	1.086.660,60	1.086.660,60	1.086.660,60	1.086.660,60	1.086.660,60	1.086.722,26	
3350000000	Transferências a Instituições Privadas sem Fins Lucrativos	8.999,89	749,98	749,98	749,98	749,98	749,98	749,98	749,98	749,98	749,98	749,98	749,98	749,98	749,98	749,98	749,98	749,98	749,98	749,98	749,98	749,98	749,98	749,98	749,98	750,11	
3371000000	Transferências a Consórcios Públicos mediante contrato de	167.000,01	13.916,60	13.916,60	13.916,60	13.916,60	13.916,60	13.916,60	13.916,60	13.916,60	13.916,60	13.916,60	13.916,60	13.916,60	13.916,60	13.916,60	13.916,60	13.916,60	13.916,60	13.916,60	13.916,60	13.916,60	13.916,60	13.916,60	13.916,60	13.917,41	
3390000000	Aplicações Diretas	12.860.989,96	1.071.744,03	1.071.744,03	1.071.744,03	1.071.744,03	1.071.744,03	1.071.744,03	1.071.744,03	1.071.744,03	1.071.744,03	1.071.744,03	1.071.744,03	1.071.744,03	1.071.744,03	1.071.744,03	1.071.744,03	1.071.744,03	1.071.744,03	1.071.744,03	1.071.744,03	1.071.744,03	1.071.744,03	1.071.744,03	1.071.744,03	1.071.805,63	
3393000000	Aplicação Direta Decorrente de Operação de Órgãos, Fundos	3.000,00	249,99	249,99	249,99	249,99	249,99	249,99	249,99	249,99	249,99	249,99	249,99	249,99	249,99	249,99	249,99	249,99	249,99	249,99	249,99	249,99	249,99	249,99	249,99	250,11	
4000000000	Despesas de Capital	6.429.996,57	535.830,41	535.830,41	535.830,41	535.830,41	535.830,41	535.830,41	535.830,41	535.830,41	535.830,41	535.830,41	535.830,41	535.830,41	535.830,41	535.830,41	535.830,41	535.830,41	535.830,41	535.830,41	535.830,41	535.830,41	535.830,41	535.830,41	535.830,41	535.862,06	
4400000000	Investimentos	5.944.996,74	495.413,92	495.413,92	495.413,92	495.413,92	495.413,92	495.413,92	495.413,92	495.413,92	495.413,92	495.413,92	495.413,92	495.413,92	495.413,92	495.413,92	495.413,92	495.413,92	495.413,92	495.413,92	495.413,92	495.413,92	495.413,92	495.413,92	495.413,92	495.443,62	
4471000000	Transferências a Consórcios Públicos mediante contrato de	2.999,94	249,99	249,99	249,99	249,99	249,99	249,99	249,99	249,99	249,99	249,99	249,99	249,99	249,99	249,99	249,99	249,99	249,99	249,99	249,99	249,99	249,99	249,99	249,99	250,05	

Prefeitura Municipal de Cordeiros

**MUNICÍPIO DE CORDEIROS
CONSOLIDADO
BAHIA
13.694.468/0001-75
METAS MENSIAIS DA RECEITA COM SOMATÓRIOS BIMESTRAIS
EXERCÍCIO DE 2023**



Código	Descrição	Janeiro	Fevereiro	Março	Abril	Maió	Junho	Julho	Agosto	Setembro	Outubro	Novembro	Dezembro	Total
RECEITA ORÇAMENTÁRIA														
1000000000000000	Receitas Correntes	2.589.685,48	2.986.587,20	2.432.496,68	3.226.300,12	2.805.820,08	2.911.922,52	3.851.125,60	4.173.362,64	2.644.701,56	3.088.759,92	3.069.111,32	5.517.326,88	39.297.200,00
	Total Bimestre:	5.576.272,68	5.576.272,68	5.576.272,68	5.576.272,68	5.576.272,68	5.576.272,68	5.576.272,68	5.576.272,68	5.576.272,68	5.576.272,68	5.576.272,68	5.576.272,68	8.586.438,24
1100000000000000	Impostos, Taxas e Contribuições de Melhoria	29.210,68	33.683,20	27.434,08	36.383,20	31.644,48	32.841,12	43.433,60	47.067,84	29.827,36	34.835,52	34.613,92	62.225,28	443.200,00
	Total Bimestre:	64.835,60	64.835,60	64.835,60	64.835,60	64.835,60	64.835,60	64.835,60	64.835,60	64.835,60	64.835,60	64.835,60	64.835,60	96.830,20
1110000000000000	Impostos	28.864,20	33.288,40	27.112,20	35.959,80	31.273,20	32.455,80	42.924,00	46.151,60	29.477,40	34.326,80	34.207,80	61.905,20	438.000,00
	Total Bimestre:	62.152,20	62.152,20	62.152,20	62.152,20	62.152,20	62.152,20	62.152,20	62.152,20	62.152,20	62.152,20	62.152,20	62.152,20	95.703,00
1112000000000000	Impostos sobre o Patrimônio	2.306,50	2.600,00	2.166,50	2.875,50	2.499,00	2.593,50	3.430,00	3.717,00	2.355,50	2.751,00	2.733,50	4.914,00	35.000,00
	Total Bimestre:	4.966,50	4.966,50	4.966,50	4.966,50	4.966,50	4.966,50	4.966,50	4.966,50	4.966,50	4.966,50	4.966,50	4.966,50	7.647,50
1112500000000000	Imposto sobre a Propriedade Predial e Territorial	2.042,90	2.356,00	1.918,90	2.545,10	2.213,40	2.297,10	3.038,00	3.292,20	2.086,30	2.436,60	2.421,10	4.352,40	31.000,00
	Total Bimestre:	4.398,90	4.398,90	4.398,90	4.398,90	4.398,90	4.398,90	4.398,90	4.398,90	4.398,90	4.398,90	4.398,90	4.398,90	6.773,50
1112500100000000	Imposto sobre a Propriedade Predial e Territorial	593,10	684,00	557,10	738,90	642,60	666,90	882,00	955,80	605,70	707,40	702,90	1.263,60	9.000,00
	Total Bimestre:	1.186,20	1.186,20	1.186,20	1.186,20	1.186,20	1.186,20	1.186,20	1.186,20	1.186,20	1.186,20	1.186,20	1.186,20	1.906,50
1112500200000000	Imposto sobre a Propriedade Predial e Territorial	65,90	76,00	61,90	82,10	71,40	74,10	98,00	106,20	67,30	78,60	78,10	140,40	1.000,00
	Total Bimestre:	141,90	141,90	141,90	141,90	141,90	141,90	141,90	141,90	141,90	141,90	141,90	141,90	2.185,00
1112500300000000	Imposto sobre a Propriedade Predial e Territorial	856,70	988,00	804,70	1.067,30	928,20	963,30	1.274,00	1.380,00	874,90	1.021,80	1.015,30	1.825,20	13.000,00
	Total Bimestre:	1.844,70	1.844,70	1.844,70	1.844,70	1.844,70	1.844,70	1.844,70	1.844,70	1.844,70	1.844,70	1.844,70	1.844,70	2.840,50
1112500400000000	Imposto sobre a Propriedade Predial e Territorial	527,20	608,00	493,20	656,80	571,20	592,80	784,00	849,60	538,40	628,80	624,80	1.123,20	8.000,00
	Total Bimestre:	1.152,00	1.152,00	1.152,00	1.152,00	1.152,00	1.152,00	1.152,00	1.152,00	1.152,00	1.152,00	1.152,00	1.152,00	1.748,00
1112500400000000	Imposto sobre a Propriedade Predial e Territorial	527,20	608,00	493,20	656,80	571,20	592,80	784,00	849,60	538,40	628,80	624,80	1.123,20	8.000,00
	Total Bimestre:	1.152,00	1.152,00	1.152,00	1.152,00	1.152,00	1.152,00	1.152,00	1.152,00	1.152,00	1.152,00	1.152,00	1.152,00	1.748,00
1112530000000000	"Impostos sobre Transmissão" "Inter Vivos" "d	263,60	304,00	247,60	328,40	285,60	296,40	392,00	424,20	269,20	314,40	312,40	561,60	4.000,00
	Total Bimestre:	567,20	567,20	567,20	567,20	567,20	567,20	567,20	567,20	567,20	567,20	567,20	567,20	874,00
1112530000000000	"Impostos sobre Transmissão" "Inter Vivos"	65,90	76,00	61,90	82,10	71,40	74,10	98,00	106,20	67,30	78,60	78,10	140,40	1.000,00
	Total Bimestre:	141,90	141,90	141,90	141,90	141,90	141,90	141,90	141,90	141,90	141,90	141,90	141,90	2.185,00
1112530100000000	"Impostos sobre Transmissão" "Inter Vivos" de	65,90	76,00	61,90	82,10	71,40	74,10	98,00	106,20	67,30	78,60	78,10	140,40	1.000,00
	Total Bimestre:	141,90	141,90	141,90	141,90	141,90	141,90	141,90	141,90	141,90	141,90	141,90	141,90	2.185,00
1112530200000000	"Impostos sobre Transmissão" "Inter Vivos" de	65,90	76,00	61,90	82,10	71,40	74,10	98,00	106,20	67,30	78,60	78,10	140,40	1.000,00
	Total Bimestre:	141,90	141,90	141,90	141,90	141,90	141,90	141,90	141,90	141,90	141,90	141,90	141,90	2.185,00
1113000000000000	Impostos sobre a Renda e Proventos de Qualquer	14.102,60	16.864,00	13.246,60	17.569,40	15.279,60	15.857,00	20.972,00	22.726,80	14.402,20	16.820,40	16.713,40	30.045,60	214.000,00
	Total Bimestre:	30.856,60	30.856,60	30.856,60	30.856,60	30.856,60	30.856,60	30.856,60	30.856,60	30.856,60	30.856,60	30.856,60	30.856,60	467.590,00
1113030000000000	Imposto sobre a Renda - Retido na Fonte	14.102,60	16.864,00	13.246,60	17.569,40	15.279,60	15.857,00	20.972,00	22.726,80	14.402,20	16.820,40	16.713,40	30.045,60	214.000,00
	Total Bimestre:	30.856,60	30.856,60	30.856,60	30.856,60	30.856,60	30.856,60	30.856,60	30.856,60	30.856,60	30.856,60	30.856,60	30.856,60	467.590,00
1113031000000000	Imposto sobre a Renda - Retido na Fonte - Tra	13.970,80	16.112,00	13.122,80	17.405,20	15.136,80	15.709,20	20.776,00	22.514,40	14.267,60	16.663,20	16.557,20	29.764,80	212.000,00
	Total Bimestre:	30.528,00	30.528,00	30.528,00	30.528,00	30.528,00	30.528,00	30.528,00	30.528,00	30.528,00	30.528,00	30.528,00	30.528,00	463.220,00
1113031000000000	Imposto sobre a Renda - Retido na Fonte - Tr	13.773,10	15.984,00	12.937,10	17.158,90	14.922,60	15.486,90	20.482,00	22.195,80	14.005,70	16.427,40	16.322,90	29.343,60	209.000,00
	Total Bimestre:	30.965,00	30.965,00	30.965,00	30.965,00	30.965,00	30.965,00	30.965,00	30.965,00	30.965,00	30.965,00	30.965,00	30.965,00	463.666,50
1113031000000000	Imposto sobre a Renda - Retido na Fonte - Tribi	13.773,10	15.984,00	12.937,10	17.158,90	14.922,60	15.486,90	20.482,00	22.195,80	14.005,70	16.427,40	16.322,90	29.343,60	209.000,00
	Total Bimestre:	30.965,00	30.965,00	30.965,00	30.965,00	30.965,00	30.965,00	30.965,00	30.965,00	30.965,00	30.965,00	30.965,00	30.965,00	463.666,50
1113031200000000	Imposto sobre a Renda - Retido na Fonte - Tr	65,90	76,00	61,90	82,10	71,40	74,10	98,00	106,20	67,30	78,60	78,10	140,40	1.000,00
	Total Bimestre:	141,90	141,90	141,90	141,90	141,90	141,90	141,90	141,90	141,90	141,90	141,90	141,90	2.185,00


Prefeitura Municipal de Cordeiros

MUNICÍPIO DE CORDEIROS
CONSOLIDADO
BAHIA
13.694.468/0001-75
METAS MENSÁIS DA RECEITA COM SOMATÓRIOS BIMESTRAIS
EXERCÍCIO DE 2023



Código	Descrição	Jan	Fev	Mar	Abr	Mai	Jun	Jul	Ago	Set	Out	Nov	Dez	Total
11130312000000	Imposto sobre a Renda - Retido na Fonte - Trib.	65,90	76,00	61,90	82,10	71,40	74,10	98,00	106,20	67,30	78,60	78,10	140,40	1.000,00
	Total Bimestre:	141,90	141,90	127,80	164,20	142,80	148,20	196,00	204,20	134,60	157,20	156,20	280,80	2.000,00
11130313000000	Imposto sobre a Renda - Retido na Fonte - Ir	65,90	76,00	61,90	82,10	71,40	74,10	98,00	106,20	67,30	78,60	78,10	140,40	1.000,00
	Total Bimestre:	141,90	141,90	127,80	164,20	142,80	148,20	196,00	204,20	134,60	157,20	156,20	280,80	2.000,00
11130313000000	Imposto sobre a Renda - Retido na Fonte - Trib.	65,90	76,00	61,90	82,10	71,40	74,10	98,00	106,20	67,30	78,60	78,10	140,40	1.000,00
	Total Bimestre:	141,90	141,90	127,80	164,20	142,80	148,20	196,00	204,20	134,60	157,20	156,20	280,80	2.000,00
11130314000000	Imposto sobre a Renda - Retido na Fonte - Ir	65,90	76,00	61,90	82,10	71,40	74,10	98,00	106,20	67,30	78,60	78,10	140,40	1.000,00
	Total Bimestre:	141,90	141,90	127,80	164,20	142,80	148,20	196,00	204,20	134,60	157,20	156,20	280,80	2.000,00
11130314000000	Imposto sobre a Renda - Retido na Fonte - Trib.	65,90	76,00	61,90	82,10	71,40	74,10	98,00	106,20	67,30	78,60	78,10	140,40	1.000,00
	Total Bimestre:	141,90	141,90	127,80	164,20	142,80	148,20	196,00	204,20	134,60	157,20	156,20	280,80	2.000,00
11130340000000	Imposto sobre a Renda - Retido na Fonte - Out	131,80	152,00	123,80	164,20	142,80	148,20	196,00	212,40	134,60	157,20	156,20	280,80	2.000,00
	Total Bimestre:	283,80	308,00	247,60	328,40	285,60	296,40	392,00	424,60	269,20	314,40	312,40	561,60	4.000,00
11140000000000	Impostos sobre a Produção e Circulação de Mercas	12.455,10	14.364,00	11.699,10	15.516,90	13.494,60	14.004,90	18.522,00	20.071,80	12.719,70	14.855,40	14.700,90	26.535,60	189.000,00
	Total Bimestre:	26.810,20	28.728,00	23.398,20	31.033,80	26.989,20	28.009,80	37.044,00	40.143,60	25.439,40	29.710,80	29.401,80	53.071,20	378.000,00
11145100000000	Impostos sobre Serviços	12.455,10	14.364,00	11.699,10	15.516,90	13.494,60	14.004,90	18.522,00	20.071,80	12.719,70	14.855,40	14.700,90	26.535,60	189.000,00
	Total Bimestre:	26.810,20	28.728,00	23.398,20	31.033,80	26.989,20	28.009,80	37.044,00	40.143,60	25.439,40	29.710,80	29.401,80	53.071,20	378.000,00
11145110000000	Imposto sobre Serviços de Qualquer Natureza - Taxas	12.455,10	14.364,00	11.699,10	15.516,90	13.494,60	14.004,90	18.522,00	20.071,80	12.719,70	14.855,40	14.700,90	26.535,60	189.000,00
	Total Bimestre:	26.810,20	28.728,00	23.398,20	31.033,80	26.989,20	28.009,80	37.044,00	40.143,60	25.439,40	29.710,80	29.401,80	53.071,20	378.000,00
11145111000000	Imposto sobre Serviços de Qualquer Natureza - Taxas	12.455,10	14.364,00	11.699,10	15.516,90	13.494,60	14.004,90	18.522,00	20.071,80	12.719,70	14.855,40	14.700,90	26.535,60	189.000,00
	Total Bimestre:	26.810,20	28.728,00	23.398,20	31.033,80	26.989,20	28.009,80	37.044,00	40.143,60	25.439,40	29.710,80	29.401,80	53.071,20	378.000,00
11145111000000	Imposto sobre Serviços de Qualquer Natureza - Taxas	12.455,10	14.364,00	11.699,10	15.516,90	13.494,60	14.004,90	18.522,00	20.071,80	12.719,70	14.855,40	14.700,90	26.535,60	189.000,00
	Total Bimestre:	26.810,20	28.728,00	23.398,20	31.033,80	26.989,20	28.009,80	37.044,00	40.143,60	25.439,40	29.710,80	29.401,80	53.071,20	378.000,00
11145113000000	Imposto sobre Serviços de Qualquer Natureza - Taxas	65,90	76,00	61,90	82,10	71,40	74,10	98,00	106,20	67,30	78,60	78,10	140,40	1.000,00
	Total Bimestre:	141,90	141,90	127,80	164,20	142,80	148,20	196,00	204,20	134,60	157,20	156,20	280,80	2.000,00
11145114000000	Imposto sobre Serviços de Qualquer Natureza - Taxas	65,90	76,00	61,90	82,10	71,40	74,10	98,00	106,20	67,30	78,60	78,10	140,40	1.000,00
	Total Bimestre:	141,90	141,90	127,80	164,20	142,80	148,20	196,00	204,20	134,60	157,20	156,20	280,80	2.000,00
11200000000000	Taxas	210,88	243,20	198,08	262,72	228,48	237,12	313,60	339,84	215,36	251,52	249,92	449,28	3.300,00
	Total Bimestre:	421,76	486,40	396,16	525,44	456,96	474,24	627,20	679,68	430,72	503,04	499,84	898,56	6.600,00
11210000000000	Taxas pelo Exercício do Poder de Polícia	197,70	228,00	185,70	246,30	214,20	222,30	294,00	318,60	201,90	235,80	234,30	421,20	3.000,00
	Total Bimestre:	395,40	456,00	371,40	492,60	428,40	444,60	588,00	637,20	403,80	471,60	468,60	842,40	6.000,00
11210100000000	Taxas de Inspeção, Controle e Fiscalização	131,80	152,00	123,80	164,20	142,80	148,20	196,00	212,40	134,60	157,20	156,20	280,80	2.000,00
	Total Bimestre:	283,80	308,00	247,60	328,40	285,60	296,40	392,00	424,60	269,20	314,40	312,40	561,60	4.000,00
11210101000000	Taxas de Inspeção, Controle e Fiscalização - F	65,90	76,00	61,90	82,10	71,40	74,10	98,00	106,20	67,30	78,60	78,10	140,40	1.000,00
	Total Bimestre:	141,90	141,90	127,80	164,20	142,80	148,20	196,00	204,20	134,60	157,20	156,20	280,80	2.000,00
11210101000000	Taxas de Inspeção, Controle e Fiscalização - Pir	65,90	76,00	61,90	82,10	71,40	74,10	98,00	106,20	67,30	78,60	78,10	140,40	1.000,00
	Total Bimestre:	141,90	141,90	127,80	164,20	142,80	148,20	196,00	204,20	134,60	157,20	156,20	280,80	2.000,00
11210103000000	Taxas de Inspeção, Controle e Fiscalização - F	65,90	76,00	61,90	82,10	71,40	74,10	98,00	106,20	67,30	78,60	78,10	140,40	1.000,00
	Total Bimestre:	141,90	141,90	127,80	164,20	142,80	148,20	196,00	204,20	134,60	157,20	156,20	280,80	2.000,00
11210103000000	Taxas de Inspeção, Controle e Fiscalização - Div	65,90	76,00	61,90	82,10	71,40	74,10	98,00	106,20	67,30	78,60	78,10	140,40	1.000,00
	Total Bimestre:	141,90	141,90	127,80	164,20	142,80	148,20	196,00	204,20	134,60	157,20	156,20	280,80	2.000,00
11210400000000	Taxa de Controle e Fiscalização Ambiental	65,90	76,00	61,90	82,10	71,40	74,10	98,00	106,20	67,30	78,60	78,10	140,40	1.000,00
	Total Bimestre:	141,90	141,90	127,80	164,20	142,80	148,20	196,00	204,20	134,60	157,20	156,20	280,80	2.000,00
11210401000000	Taxa de Controle e Fiscalização Ambiental - I	65,90	76,00	61,90	82,10	71,40	74,10	98,00	106,20	67,30	78,60	78,10	140,40	1.000,00
	Total Bimestre:	141,90	141,90	127,80	164,20	142,80	148,20	196,00	204,20	134,60	157,20	156,20	280,80	2.000,00
11220000000000	Taxas pela Prestação de Serviços	131,8	152,0	123,8	164,2	142,8	148,2	196,0	212,4	134,6	157,2	156,2	280,8	200,0
	Total Bimestre:	283,80	308,00	247,60	328,40	285,60	296,40	392,00	424,60	269,20	314,40	312,40	561,60	400,00
11220100000000	Taxas pela Prestação de Serviços em Geral	131,8	152,0	123,8	164,2	142,8	148,2	196,0	212,4	134,6	157,2	156,2	280,8	200,0
	Total Bimestre:	283,80	308,00	247,60	328,40	285,60	296,40	392,00	424,60	269,20	314,40	312,40	561,60	400,00

Prefeitura Municipal de Cordeiros


**MUNICÍPIO DE CORDEIROS
CONSOLIDADO
BAHIA**
 13.694.468/0001-75
**METAS MENSIAIS DA RECEITA COM SOMATÓRIOS BIMESTRAIS
EXERCÍCIO DE 2023**

Código	Descrição	Janeiro	Fevereiro	Março	Abril	Maió	Junho	Julho	Agosto	Setembro	Outubro	Novembro	Dezembro	Total
112201010000	Taxas pela Prestação de Serviços em Geral - F	13.18	15.20	12.38	16.42	14.28	14.52	19.60	21.24	13.46	15.72	15.62	28.08	200.00
	Total Bimestre:	28.38	28.38				29.10	40.84			29.18	29.18	43.70	
112201010000000	Taxas pela Prestação de Serviços em Geral - Pir	13.18	15.20	12.38	16.42	14.28	14.52	19.60	21.24	13.46	15.72	15.62	28.08	200.00
	Total Bimestre:	28.38	28.38				29.10	40.84			29.18	29.18	43.70	
113000000000000	Contribuição de Melhoria	131.80	152.40	123.80	164.20	142.80	148.20	196.00	212.40	134.60	157.20	156.20	280.80	2.000.00
	Total Bimestre:	288.80	288.80				291.00	408.00			291.80	291.80	437.00	
113100000000000	Contribuição de Melhoria	131.80	152.40	123.80	164.20	142.80	148.20	196.00	212.40	134.60	157.20	156.20	280.80	2.000.00
	Total Bimestre:	288.80	288.80				291.00	408.00			291.80	291.80	437.00	
113151000000000	Contribuição de Melhoria para Expansão da Red	65.90	76.00	61.90	82.10	71.40	74.10	98.00	106.20	67.30	78.60	78.10	140.40	1.000.00
	Total Bimestre:	141.90	141.90				145.50	204.20			145.90	145.90	218.50	
113151010000000	Contribuição de Melhoria para Expansão da	65.90	76.00	61.90	82.10	71.40	74.10	98.00	106.20	67.30	78.60	78.10	140.40	1.000.00
	Total Bimestre:	141.90	141.90				145.50	204.20			145.90	145.90	218.50	
113152000000000	Contribuição de Melhoria para Expansão de Red	65.90	76.00	61.90	82.10	71.40	74.10	98.00	106.20	67.30	78.60	78.10	140.40	1.000.00
	Total Bimestre:	141.90	141.90				145.50	204.20			145.90	145.90	218.50	
113152010000000	Contribuição de Melhoria para Expansão de Red	65.90	76.00	61.90	82.10	71.40	74.10	98.00	106.20	67.30	78.60	78.10	140.40	1.000.00
	Total Bimestre:	141.90	141.90				145.50	204.20			145.90	145.90	218.50	
130000000000000	Reserva Patrimonial	33.806,70	38.988,00	31.754,70	42.112,30	36.638,20	38.013,30	50.274,00	54.480,60	34.524,90	40.321,80	40.065,30	72.025,20	513.000,00
	Total Bimestre:	72.792,70	72.792,70				74.631,30	104.751,60			74.836,20	74.836,20	112.090,50	
131000000000000	Expropiação do Patrimônio Imobiliário do Estado	65.90	76.00	61.90	82.10	71.40	74.10	98.00	106.20	67.30	78.60	78.10	140.40	1.000.00
	Total Bimestre:	141.90	141.90				145.50	204.20			145.90	145.90	218.50	
131100000000000	Exploração do Patrimônio Imobiliário do Estado	65.90	76.00	61.90	82.10	71.40	74.10	98.00	106.20	67.30	78.60	78.10	140.40	1.000.00
	Total Bimestre:	141.90	141.90				145.50	204.20			145.90	145.90	218.50	
131190000000000	Outras Receitas Imobiliárias - Principal	65.90	76.00	61.90	82.10	71.40	74.10	98.00	106.20	67.30	78.60	78.10	140.40	1.000.00
	Total Bimestre:	141.90	141.90				145.50	204.20			145.90	145.90	218.50	
131190010000000	Outras Receitas Imobiliárias - Principal	65.90	76.00	61.90	82.10	71.40	74.10	98.00	106.20	67.30	78.60	78.10	140.40	1.000.00
	Total Bimestre:	141.90	141.90				145.50	204.20			145.90	145.90	218.50	
132000000000000	Valores Mobiliários	33.674,90	38.526,60	31.620,90	41.953,10	36.485,40	37.865,10	50.078,00	54.268,20	34.390,20	40.164,60	39.909,10	71.744,40	511.000,00
	Total Bimestre:	72.310,90	72.310,90				74.390,50	104.396,20			74.584,50	74.584,50	111.653,50	
132100000000000	Juros e Correções Monetárias	33.609,00	38.760,00	31.569,00	41.871,00	36.414,00	37.791,00	49.980,00	54.162,00	34.323,00	40.086,00	39.831,00	71.604,00	510.000,00
	Total Bimestre:	72.369,00	72.369,00				74.205,00	104.192,00			74.409,00	74.409,00	111.435,00	
132101000000000	Remuneração de Depósitos Bancários	33.609,00	38.760,00	31.569,00	41.871,00	36.414,00	37.791,00	49.980,00	54.162,00	34.323,00	40.086,00	39.831,00	71.604,00	510.000,00
	Total Bimestre:	72.369,00	72.369,00				74.205,00	104.192,00			74.409,00	74.409,00	111.435,00	
132101010000000	Remuneração de Depósitos Bancários - Princl	33.609,00	38.760,00	31.569,00	41.871,00	36.414,00	37.791,00	49.980,00	54.162,00	34.323,00	40.086,00	39.831,00	71.604,00	510.000,00
	Total Bimestre:	72.369,00	72.369,00				74.205,00	104.192,00			74.409,00	74.409,00	111.435,00	
132101010000000	Remuneração de Depósitos Bancários - Royalt	131.80	152,00	123,80	164,20	142,80	148,20	196,00	212,40	134,60	157,20	156,20	280,80	2.000,00
	Total Bimestre:	288,80	288,80				291,00	408,00			291,80	291,80	437,00	
132101010200000	Remuneração de Depósitos Bancários - FUNDI	6.590,00	7.600,00	6.190,00	8.210,00	7.140,00	7.410,00	9.800,00	10.620,00	6.730,00	7.860,00	7.810,00	14.040,00	100.000,00
	Total Bimestre:	14.190,00	14.190,00				14.580,00	20.420,00			14.590,00	14.590,00	21.850,00	
132101010300000	Remuneração de Depósitos Bancários - MDE-F	790,80	912,00	742,80	982,20	858,80	889,20	1.176,00	1.274,40	807,60	943,20	937,20	1.684,80	12.000,00
	Total Bimestre:	1.705,80	1.705,80				1.786,00	2.424,00			1.750,80	1.750,80	2.622,00	
132101010400000	Remuneração de Depósitos Bancários - Fundo	1.911,00	2.204,00	1.795,00	2.380,00	2.070,60	2.148,90	2.842,00	3.099,80	1.951,70	2.279,80	2.264,90	4.071,60	29.000,00
	Total Bimestre:	4.115,00	4.115,00				4.219,50	5.924,00			4.231,00	4.231,00	6.336,50	
132101010500000	Remuneração de Depósitos Bancários - ASPS-I	3.954,00	4.560,00	3.714,00	4.926,00	4.284,00	4.466,00	5.880,00	6.372,00	4.038,00	4.716,00	4.686,00	8.424,00	60.000,00
	Total Bimestre:	8.514,00	8.514,00				8.730,00	12.292,00			8.784,00	8.784,00	13.110,00	
132101011000000	Remuneração de Depósitos Bancários - CIDE	65,90	76,00	61,90	82,10	71,40	74,10	98,00	106,20	67,30	78,60	78,10	140,40	1.000,00
	Total Bimestre:	141,90	141,90				145,50	204,20			145,90	145,90	218,50	
132101011300000	Remuneração de Depósitos Bancários - Recurs	461,30	532,00	433,30	574,70	499,80	518,70	686,00	743,40	471,10	550,20	546,70	982,80	7.000,00
	Total Bimestre:	993,50	993,50				1.018,50	1.409,50			1.021,30	1.021,30	1.529,50	
132101011400000	Remuneração de Depósitos Bancários - Outros	19.704,10	22.724,60	18.308,10	24.594,90	21.348,60	22.155,90	29.302,00	31.753,80	20.122,70	23.501,40	23.351,90	41.976,00	299.000,00
	Total Bimestre:	42.228,10	42.228,10				43.059,60	61.654,30			45.624,10	45.624,10	65.331,50	
132900000000000	Outros Valores Mobiliários	65.90	76.00	61.90	82.10	71.40	74.10	98.00	106.20	67.30	78.60	78.10	140.40	1.000.00
	Total Bimestre:	141.90	141.90				145.50	204.20			145.90	145.90	218.50	

Prefeitura Municipal de Cordeiros



MUNICÍPIO DE CORDEIROS CONSOLIDADO BAHIA
13.694.468/0001-75
METAS MENSAIS DA RECEITA COM SOMATÓRIOS BIMESTRAIS
EXERCÍCIO DE 2023

Código	Descrição	Janeiro	Fevereiro	Março	Abril	Maió	Junho	Julho	Agosto	Setembro	Outubro	Novembro	Dezembro	Total
13299000000000	Outros Valores Mobiliários	65,90	76,00	61,90	82,10	71,40	74,10	98,00	106,20	67,30	78,60	78,10	140,40	1.000,00
	Total Bimestre:	141,90	141,90	141,90	144,00	144,00	145,50	186,00	204,20	134,60	145,50	156,20	280,80	2.000,00
13299900000000	Outros Valores Mobiliários - Principal	65,90	76,00	61,90	82,10	71,40	74,10	98,00	106,20	67,30	78,60	78,10	140,40	1.000,00
	Total Bimestre:	141,90	141,90	141,90	144,00	144,00	145,50	186,00	204,20	134,60	145,50	156,20	280,80	2.000,00
13299010000000	Outros Valores Mobiliários - Principal	65,90	76,00	61,90	82,10	71,40	74,10	98,00	106,20	67,30	78,60	78,10	140,40	1.000,00
	Total Bimestre:	141,90	141,90	141,90	144,00	144,00	145,50	186,00	204,20	134,60	145,50	156,20	280,80	2.000,00
13900000000000	Demais Receitas Patrimoniais	65,90	76,00	61,90	82,10	71,40	74,10	98,00	106,20	67,30	78,60	78,10	140,40	1.000,00
	Total Bimestre:	141,90	141,90	141,90	144,00	144,00	145,50	186,00	204,20	134,60	145,50	156,20	280,80	2.000,00
13900010000000	Outras Receitas Patrimoniais	65,90	76,00	61,90	82,10	71,40	74,10	98,00	106,20	67,30	78,60	78,10	140,40	1.000,00
	Total Bimestre:	141,90	141,90	141,90	144,00	144,00	145,50	186,00	204,20	134,60	145,50	156,20	280,80	2.000,00
13999000000000	Outras Receitas Patrimoniais	65,90	76,00	61,90	82,10	71,40	74,10	98,00	106,20	67,30	78,60	78,10	140,40	1.000,00
	Total Bimestre:	141,90	141,90	141,90	144,00	144,00	145,50	186,00	204,20	134,60	145,50	156,20	280,80	2.000,00
13999010000000	Outras Receitas Patrimoniais	65,90	76,00	61,90	82,10	71,40	74,10	98,00	106,20	67,30	78,60	78,10	140,40	1.000,00
	Total Bimestre:	141,90	141,90	141,90	144,00	144,00	145,50	186,00	204,20	134,60	145,50	156,20	280,80	2.000,00
16000000000000	Recetta de Serviços	197,70	228,00	185,70	246,30	214,20	222,30	294,00	318,00	201,90	235,80	234,30	421,20	3.000,00
	Total Bimestre:	425,70	456,00	425,70	492,60	428,40	437,70	588,00	636,00	403,80	471,60	468,60	842,40	6.000,00
16100000000000	Serviços Administrativos e Comerciais Gerais	131,80	152,00	123,80	164,20	142,80	148,20	196,00	212,40	134,60	157,20	156,20	280,80	2.000,00
	Total Bimestre:	283,80	336,00	283,80	328,40	287,60	296,40	392,00	424,80	269,20	314,40	312,40	561,60	4.000,00
16110000000000	Serviços Administrativos e Comerciais Gerais	131,80	152,00	123,80	164,20	142,80	148,20	196,00	212,40	134,60	157,20	156,20	280,80	2.000,00
	Total Bimestre:	283,80	336,00	283,80	328,40	287,60	296,40	392,00	424,80	269,20	314,40	312,40	561,60	4.000,00
16110100000000	Serviços Administrativos e Comerciais Gerais	131,80	152,00	123,80	164,20	142,80	148,20	196,00	212,40	134,60	157,20	156,20	280,80	2.000,00
	Total Bimestre:	283,80	336,00	283,80	328,40	287,60	296,40	392,00	424,80	269,20	314,40	312,40	561,60	4.000,00
16300000000000	Serviços e Atividades Referentes à Saúde	65,90	76,00	61,90	82,10	71,40	74,10	98,00	106,20	67,30	78,60	78,10	140,40	1.000,00
	Total Bimestre:	141,90	141,90	141,90	144,00	144,00	145,50	186,00	204,20	134,60	145,50	156,20	280,80	2.000,00
16310000000000	Serviços de Atendimento à Saúde	65,90	76,00	61,90	82,10	71,40	74,10	98,00	106,20	67,30	78,60	78,10	140,40	1.000,00
	Total Bimestre:	141,90	141,90	141,90	144,00	144,00	145,50	186,00	204,20	134,60	145,50	156,20	280,80	2.000,00
16315000000000	Serviços Hospitalares	65,90	76,00	61,90	82,10	71,40	74,10	98,00	106,20	67,30	78,60	78,10	140,40	1.000,00
	Total Bimestre:	141,90	141,90	141,90	144,00	144,00	145,50	186,00	204,20	134,60	145,50	156,20	280,80	2.000,00
16315010000000	Serviços Hospitalares - Principal	65,90	76,00	61,90	82,10	71,40	74,10	98,00	106,20	67,30	78,60	78,10	140,40	1.000,00
	Total Bimestre:	141,90	141,90	141,90	144,00	144,00	145,50	186,00	204,20	134,60	145,50	156,20	280,80	2.000,00
17000000000000	Transferências Correntes	2.525.551,60	2.912.624,00	2.372.255,60	3.146.400,40	2.736.333,60	2.839.808,40	3.755.752,00	4.070.008,80	2.570.205,20	3.012.266,40	2.993.104,40	5.380.689,60	38.324.000,00
	Total Bimestre:	5.438.176,60	6.225.248,00	5.144.511,20	6.292.800,80	5.472.667,20	5.679.616,80	7.511.504,00	8.140.017,60	5.140.410,40	6.024.532,80	5.986.208,80	10.761.379,20	76.648.000,00
17100000000000	Transferências da União e de suas Entidades	1.798.345,10	2.073.964,00	1.689.189,10	2.240.426,90	1.948.434,60	2.022.114,90	2.674.322,00	2.898.091,80	1.836.549,70	2.144.915,40	2.131.270,90	3.831.375,60	27.289.000,00
	Total Bimestre:	3.872.309,10	4.517.928,00	3.778.378,20	4.960.853,80	4.296.869,20	4.544.229,80	6.018.644,00	7.096.183,60	3.673.099,40	4.289.830,80	4.262.541,80	7.662.751,20	54.576.000,00
17110000000000	Transferências Decorrentes de Participação na Re	1.120.977,70	1.292.238,00	1.052.485,70	1.395.943,30	1.214.014,20	1.259.922,30	1.666.294,00	1.805.718,60	1.144.301,90	1.336.435,80	1.327.934,30	2.387.231,20	17.003.000,00
	Total Bimestre:	2.412.755,70	2.844.476,00	2.204.971,40	2.891.887,60	2.528.028,40	2.519.845,60	3.332.588,00	3.611.437,20	2.288.603,80	2.672.871,60	2.655.868,60	4.774.462,40	34.076.000,00
17115100000000	Cota-Parte do Fundo de Participação dos Munic	1.120.431,80	1.292.152,00	1.052.423,80	1.395.868,20	1.213.943,80	1.259.388,20	1.666.196,00	1.805.612,40	1.144.234,60	1.336.000,00	1.327.900,00	2.387.000,00	17.003.000,00
	Total Bimestre:	2.412.583,80	2.844.314,00	2.204.847,60	2.891.736,40	2.527.887,60	2.519.736,40	3.332.492,00	3.611.254,80	2.288.439,40	2.672.871,60	2.655.868,60	4.774.932,00	34.076.000,00
17115110000000	Cota-Parte do Fundo de Participação dos Munic	1.120.431,80	1.292.152,00	1.052.423,80	1.395.868,20	1.213.943,80	1.259.388,20	1.666.196,00	1.805.612,40	1.144.234,60	1.336.000,00	1.327.900,00	2.387.000,00	17.003.000,00
	Total Bimestre:	2.412.583,80	2.844.314,00	2.204.847,60	2.891.736,40	2.527.887,60	2.519.736,40	3.332.492,00	3.611.254,80	2.288.439,40	2.672.871,60	2.655.868,60	4.774.932,00	34.076.000,00
17115120000000	Cota-Parte do Fundo de Participação do Munic	65,90	76,00	61,90	82,10	71,40	74,10	98,00	106,20	67,30	78,60	78,10	140,40	1.000,00
	Total Bimestre:	141,90	141,90	141,90	144,00	144,00	145,50	186,00	204,20	134,60	145,50	156,20	280,80	2.000,00
17115121000000	Cota-Parte do Fundo de Participação do Munic	65,90	76,00	61,90	82,10	71,40	74,10	98,00	106,20	67,30	78,60	78,10	140,40	1.000,00
	Total Bimestre:	141,90	141,90	141,90	144,00	144,00	145,50	186,00	204,20	134,60	145,50	156,20	280,80	2.000,00
17115121000000	Cota-Parte do Fundo de Participação do Munic	65,90	76,00	61,90	82,10	71,40	74,10	98,00	106,20	67,30	78,60	78,10	140,40	1.000,00
	Total Bimestre:	141,90	141,90	141,90	144,00	144,00	145,50	186,00	204,20	134,60	145,50	156,20	280,80	2.000,00

Prefeitura Municipal de Cordeiros



MUNICÍPIO DE CORDEIROS
CONSOLIDADO
BAHIA
13.694.468/0001-75
METAS MENSIS DA RECEITA COM SOMATÓRIOS BIMESTRAIS
EXERCÍCIO DE 2023


Código	Descrição	Jan	Fev	Mar	Abr	Mai	Jun	Jul	Agosto	Set	Out	Nov	Dez	Total
17115100000000	Cota-Parte do Fundo de Participação dos Mun	65.90	76.00	61.90	82.10	71.40	74.10	98.00	106.20	67.30	78.60	78.10	140.40	1.000.00
Total Bimestre:		141.90	141.90	141.90	141.90	141.90	141.90	141.90	204.20	141.90	145.50	145.50	218.50	1.000.00
17115131000000	Cota-Parte do Fundo de Participação dos Mu	65.90	76.00	61.90	82.10	71.40	74.10	98.00	106.20	67.30	78.60	78.10	140.40	1.000.00
Total Bimestre:		141.90	141.90	141.90	144.00	141.90	145.50	145.50	204.20	145.50	145.50	145.50	218.50	1.000.00
17115131000000	Cota-Parte do Fundo de Participação dos Munic	65.90	76.00	61.90	82.10	71.40	74.10	98.00	106.20	67.30	78.60	78.10	140.40	1.000.00
Total Bimestre:		141.90	141.90	141.90	144.00	141.90	145.50	145.50	204.20	145.50	145.50	145.50	218.50	1.000.00
17115200000000	Cota-Parte do Imposto Sobre a Propriedade Ter	65.90	76.00	61.90	82.10	71.40	74.10	98.00	106.20	67.30	78.60	78.10	140.40	1.000.00
Total Bimestre:		141.90	141.90	141.90	144.00	141.90	145.50	145.50	204.20	145.50	145.50	145.50	218.50	1.000.00
17115201000000	Cota-Parte do Imposto Sobre a Propriedade I	65.90	76.00	61.90	82.10	71.40	74.10	98.00	106.20	67.30	78.60	78.10	140.40	1.000.00
Total Bimestre:		141.90	141.90	141.90	144.00	141.90	145.50	145.50	204.20	145.50	145.50	145.50	218.50	1.000.00
17115201000000	Cota-Parte do Imposto Sobre a Propriedade Ten	65.90	76.00	61.90	82.10	71.40	74.10	98.00	106.20	67.30	78.60	78.10	140.40	1.000.00
Total Bimestre:		141.90	141.90	141.90	144.00	141.90	145.50	145.50	204.20	145.50	145.50	145.50	218.50	1.000.00
17120000000000	Transferências das Compensações Financeiras pel	25.987.70	29.868.00	24.326.70	32.265.30	28.060.20	29.121.30	38.514.00	41.796.60	26.448.90	30.889.80	30.693.30	55.177.20	393.000.00
Total Bimestre:		57.181.50	57.181.50	57.181.50	57.181.50	57.181.50	57.181.50	57.181.50	80.250.60	57.338.70	57.338.70	57.338.70	85.870.50	393.000.00
17125100000000	Cota-Parte da Compensação Financeira pela Exp	856.70	988.00	804.70	1.067.20	928.20	963.30	1.274.00	1.380.60	874.90	1.021.80	1.015.30	1.825.20	13.000.00
Total Bimestre:		1.844.70	1.844.70	1.844.70	1.872.00	1.872.00	1.891.50	1.891.50	2.654.60	1.891.50	1.891.50	1.891.50	2.840.50	13.000.00
17125101000000	Cota-Parte da Compensação Financeira pela I	856.70	988.00	804.70	1.067.20	928.20	963.30	1.274.00	1.380.60	874.90	1.021.80	1.015.30	1.825.20	13.000.00
Total Bimestre:		1.844.70	1.844.70	1.844.70	1.872.00	1.872.00	1.891.50	1.891.50	2.654.60	1.891.50	1.891.50	1.891.50	2.840.50	13.000.00
17125101000000	Cota-Parte da Compensação Financeira pela Exp	856.70	988.00	804.70	1.067.20	928.20	963.30	1.274.00	1.380.60	874.90	1.021.80	1.015.30	1.825.20	13.000.00
Total Bimestre:		1.844.70	1.844.70	1.844.70	1.872.00	1.872.00	1.891.50	1.891.50	2.654.60	1.891.50	1.891.50	1.891.50	2.840.50	13.000.00
17125200000000	Cota-Parte da Compensação Financeira pela Pr	24.514.80	28.272.40	23.026.80	30.541.20	26.569.80	27.565.20	36.456.00	39.506.40	25.035.60	29.239.20	29.053.20	52.238.80	372.000.00
Total Bimestre:		57.786.80	57.786.80	57.786.80	57.181.50	57.181.50	57.181.50	57.181.50	75.962.40	57.181.50	57.181.50	57.181.50	81.282.00	372.000.00
17125210000000	Cota-Parte da Compensação Financeira pela P	65.90	76.00	61.90	82.10	71.40	74.10	98.00	106.20	67.30	78.60	78.10	140.40	1.000.00
Total Bimestre:		141.90	141.90	141.90	144.00	141.90	145.50	145.50	204.20	145.50	145.50	145.50	218.50	1.000.00
17125211000000	Cota-Parte da Compensação Financeira pela I	65.90	76.00	61.90	82.10	71.40	74.10	98.00	106.20	67.30	78.60	78.10	140.40	1.000.00
Total Bimestre:		141.90	141.90	141.90	144.00	141.90	145.50	145.50	204.20	145.50	145.50	145.50	218.50	1.000.00
17125211000000	Cota-Parte da Compensação Financeira pela Proc	65.90	76.00	61.90	82.10	71.40	74.10	98.00	106.20	67.30	78.60	78.10	140.40	1.000.00
Total Bimestre:		141.90	141.90	141.90	144.00	141.90	145.50	145.50	204.20	145.50	145.50	145.50	218.50	1.000.00
17125220000000	Cota-Parte pela Participação Especial - Lei n° 1	65.90	76.00	61.90	82.10	71.40	74.10	98.00	106.20	67.30	78.60	78.10	140.40	1.000.00
Total Bimestre:		141.90	141.90	141.90	144.00	141.90	145.50	145.50	204.20	145.50	145.50	145.50	218.50	1.000.00
17125231000000	Cota-Parte pela Participação Especial - Lei n°	65.90	76.00	61.90	82.10	71.40	74.10	98.00	106.20	67.30	78.60	78.10	140.40	1.000.00
Total Bimestre:		141.90	141.90	141.90	144.00	141.90	145.50	145.50	204.20	145.50	145.50	145.50	218.50	1.000.00
17125231000000	Cota-Parte pela Participação Especial - Lei n° 9	65.90	76.00	61.90	82.10	71.40	74.10	98.00	106.20	67.30	78.60	78.10	140.40	1.000.00
Total Bimestre:		141.90	141.90	141.90	144.00	141.90	145.50	145.50	204.20	145.50	145.50	145.50	218.50	1.000.00
17125240000000	Cota-Parte do Fundo Especial do Petróleo - FF	24.383.00	28.120.00	22.903.00	30.377.00	26.418.00	27.417.00	36.260.00	39.294.00	24.901.00	29.082.00	28.897.00	51.948.00	370.000.00
Total Bimestre:		57.303.00	57.303.00	57.303.00	57.303.00	57.303.00	57.303.00	57.303.00	75.554.00	57.303.00	57.303.00	57.303.00	80.845.00	370.000.00
17125241000000	Cota-Parte do Fundo Especial do Petróleo - F	24.383.00	28.120.00	22.903.00	30.377.00	26.418.00	27.417.00	36.260.00	39.294.00	24.901.00	29.082.00	28.897.00	51.948.00	370.000.00
Total Bimestre:		57.303.00	57.303.00	57.303.00	57.303.00	57.303.00	57.303.00	57.303.00	75.554.00	57.303.00	57.303.00	57.303.00	80.845.00	370.000.00
17125241000000	Cota-Parte do Fundo Especial do Petróleo - PEF	24.383.00	28.120.00	22.903.00	30.377.00	26.418.00	27.417.00	36.260.00	39.294.00	24.901.00	29.082.00	28.897.00	51.948.00	370.000.00
Total Bimestre:		57.303.00	57.303.00	57.303.00	57.303.00	57.303.00	57.303.00	57.303.00	75.554.00	57.303.00	57.303.00	57.303.00	80.845.00	370.000.00
17129800000000	Outras Transferências das Compensações Financeir	527.20	608.00	493.20	656.80	571.20	592.80	784.00	849.00	538.40	628.80	624.80	1.123.20	8.000.00
Total Bimestre:		1.152.00	1.152.00	1.152.00	1.152.00	1.152.00	1.152.00	1.152.00	1.633.00	1.152.00	1.152.00	1.152.00	1.748.00	8.000.00
17130000000000	Transferências de Recursos do Sistema Único de S	240.996.30	277.932.00	226.868.30	300.233.70	261.109.80	270.983.70	358.886.00	388.373.40	246.116.10	287.440.20	285.611.70	513.442.80	3.657.000.00
Total Bimestre:		518.925.30	518.925.30	518.925.30	518.925.30	518.925.30	518.925.30	518.925.30	746.759.40	518.925.30	518.925.30	518.925.30	790.954.50	3.657.000.00
17135000000000	Transferências de Recursos do Sistema Único de	240.996.30	277.932.00	226.868.30	300.233.70	261.109.80	270.983.70	358.886.00	388.373.40	246.116.10	287.440.20	285.611.70	513.442.80	3.657.000.00
Total Bimestre:		518.925.30	518.925.30	518.925.30	518.925.30	518.925.30	518.925.30	518.925.30	746.759.40	518.925.30	518.925.30	518.925.30	790.954.50	3.657.000.00
17135010000000	Transferências de Recursos do Bloco de Manu	227.157.30	261.972.00	213.369.30	282.998.70	246.115.80	255.422.70	337.806.00	366.071.40	231.983.10	270.934.20	269.210.70	483.958.80	3.447.000.00
Total Bimestre:		489.129.30	489.129.30	489.129.30	489.129.30	489.129.30	489.129.30	489.129.30	703.877.40	489.129.30	489.129.30	489.129.30	753.169.50	3.447.000.00
17135011000000	Transferências de Recursos do Bloco de Manu	227.157.30	261.972.00	213.369.30	282.998.70	246.115.80	255.422.70	337.806.00	366.071.40	231.983.10	270.934.20	269.210.70	483.958.80	3.447.000.00
Total Bimestre:		489.129.30	489.129.30	489.129.30	489.129.30	489.129.30	489.129.30	489.129.30	703.877.40	489.129.30	489.129.30	489.129.30	753.169.50	3.447.000.00
17135011020000	INCENTIVO PARA AÇÕES ESTRATÉGICA	19.770.00	22.800.00	18.370.00	21.650.00	21.420.00	22.230.00	29.400.00	31.860.00	20.190.00	23.580.00	23.430.00	42.120.00	300.000.00
Total Bimestre:		42.570.00	42.570.00	42.570.00	43.650.00	43.650.00	43.650.00	43.650.00	61.200.00	43.650.00	43.650.00	43.650.00	65.550.00	300.000.00
17135011040000	AGENTE COMUNITARIO DE SAUDE	33.543.10	38.684.00	31.807.10	41.788.90	36.342.60	37.716.98	49.882.00	54.055.80	34.255.70	40.007.40	39.752.90	71.463.60	509.000.00
Total Bimestre:		72.927.10	72.927.10	72.927.10	73.296.00	73.296.00	73.296.00	73.296.00	103.971.30	73.296.00	73.296.00	73.296.00	111.216.50	509.000.00
17135011050000	INCENTIVO FINANCEIRO DA APS - DESE	11.203.00	12.950.00	10.923.00	13.957.00	12.138.00	12.597.00	16.660.00	18.054.00	11.441.00	13.362.00	13.277.00	23.868.00	170.000.00
Total Bimestre:		24.187.00	24.187.00	24.187.00	24.480.00	24.480.00	24.480.00	24.480.00	34.174.00	24.187.00	24.187.00	24.187.00	37.145.00	170.000.00
17173501060000	INCENTIVO FINANCEIRO DA APS - CAPT	65.900.00	76.000.00	61.90										

Prefeitura Municipal de Cordeiros

Código	Descrição	Janeiro	Fevereiro	Março	Abril	Maior	Junho	Julho	Agosto	Setembro	Outubro	Novembro	Dezembro	Total
1713501070000	INCR.TEMPOR. AO CUSTEIO DOS SERV.	92.240,00	106.400,00	86.660,00	114.940,00	99.960,00	103.740,00	137.200,00	145.680,00	94.220,00	110.040,00	109.340,00	196.560,00	1.400.000,00
Total Bimestre:		198.660,00	198.660,00	201.600,00	201.600,00	205.700,00	205.700,00	285.880,00	285.880,00	205.700,00	205.700,00	196.560,00	305.900,00	68.000,00
17135011080000	PROGRAMA DE INFORMATIZAÇÃO DA A	4.481,20	5.168,00	4.208,20	9.792,00	4.852,20	5.038,38	6.664,00	7.221,60	4.576,40	5.344,80	5.310,80	9.347,20	68.000,00
Total Bimestre:		9.992,00	9.992,00	9.992,00	9.992,00	9.992,00	9.992,00	13.858,60	13.858,60	9.992,00	9.992,00	10.621,60	14.858,00	
17135030000000	Transferências de Recursos do Bloco de Manut	8.567,00	9.880,00	8.047,00	10.673,00	9.282,00	9.893,00	12.740,00	13.806,00	8.749,00	10.218,00	10.153,00	18.252,00	130.000,00
Total Bimestre:		18.447,00	18.447,00	18.447,00	18.447,00	18.447,00	18.447,00	26.546,00	26.546,00	18.447,00	18.447,00	18.447,00	28.405,00	130.000,00
17135031000000	Transferências de Recursos do Bloco de Manut	8.567,00	9.880,00	8.047,00	10.673,00	9.282,00	9.893,00	12.740,00	13.806,00	8.749,00	10.218,00	10.153,00	18.252,00	130.000,00
Total Bimestre:		18.447,00	18.447,00	18.447,00	18.447,00	18.447,00	18.447,00	26.546,00	26.546,00	18.447,00	18.447,00	18.447,00	28.405,00	130.000,00
17135031000000	Transferências de Recursos do Bloco de Manut	8.567,00	9.880,00	8.047,00	10.673,00	9.282,00	9.893,00	12.740,00	13.806,00	8.749,00	10.218,00	10.153,00	18.252,00	130.000,00
Total Bimestre:		18.447,00	18.447,00	18.447,00	18.447,00	18.447,00	18.447,00	26.546,00	26.546,00	18.447,00	18.447,00	18.447,00	28.405,00	130.000,00
17135040000000	Transferências de Recursos do Bloco de Manut	5.272,00	6.080,00	4.952,00	6.563,00	5.712,00	5.928,00	7.840,00	8.496,00	5.384,00	6.288,00	6.248,00	11.232,00	80.000,00
Total Bimestre:		11.352,00	11.352,00	11.352,00	11.352,00	11.352,00	11.352,00	16.356,00	16.356,00	11.352,00	11.352,00	11.352,00	17.480,00	80.000,00
17135041000000	Transferências de Recursos do Bloco de Manut	5.272,00	6.080,00	4.952,00	6.563,00	5.712,00	5.928,00	7.840,00	8.496,00	5.384,00	6.288,00	6.248,00	11.232,00	80.000,00
Total Bimestre:		11.352,00	11.352,00	11.352,00	11.352,00	11.352,00	11.352,00	16.356,00	16.356,00	11.352,00	11.352,00	11.352,00	17.480,00	80.000,00
17140000000000	Transferências de Recursos do Fundo Nacional de	46.657,20	53.808,00	43.825,20	58.126,80	50.551,20	52.462,80	69.384,00	75.189,60	47.648,40	55.648,80	55.294,80	99.403,20	708.000,00
Total Bimestre:		100.465,20	100.465,20	100.465,20	100.465,20	100.465,20	100.465,20	144.573,60	144.573,60	100.465,20	100.465,20	100.465,20	154.698,00	708.000,00
17145000000000	Transferências do Salário-Educação	11.466,60	13.224,00	10.770,60	14.285,40	12.423,60	12.893,40	17.052,00	18.478,80	11.710,20	13.676,40	13.589,40	24.429,60	174.000,00
Total Bimestre:		24.606,00	24.606,00	24.606,00	24.606,00	24.606,00	24.606,00	35.530,80	35.530,80	24.606,00	24.606,00	24.606,00	38.019,00	174.000,00
17145001000000	Transferências do Salário-Educação - Princip	11.466,60	13.224,00	10.770,60	14.285,40	12.423,60	12.893,40	17.052,00	18.478,80	11.710,20	13.676,40	13.589,40	24.429,60	174.000,00
Total Bimestre:		24.606,00	24.606,00	24.606,00	24.606,00	24.606,00	24.606,00	35.530,80	35.530,80	24.606,00	24.606,00	24.606,00	38.019,00	174.000,00
17145001000000	Transferências do Salário-Educação - Principal	11.466,60	13.224,00	10.770,60	14.285,40	12.423,60	12.893,40	17.052,00	18.478,80	11.710,20	13.676,40	13.589,40	24.429,60	174.000,00
Total Bimestre:		24.606,00	24.606,00	24.606,00	24.606,00	24.606,00	24.606,00	35.530,80	35.530,80	24.606,00	24.606,00	24.606,00	38.019,00	174.000,00
17145100000000	Transferências Diretas do FNDE referentes ao P	790,80	912,00	742,80	985,20	856,80	889,20	1.176,00	1.274,40	807,60	943,20	937,20	1.684,80	12.000,00
Total Bimestre:		1.728,00	1.728,00	1.728,00	1.728,00	1.728,00	1.728,00	2.450,40	2.450,40	1.728,00	1.728,00	1.728,00	2.622,00	12.000,00
17145101000000	Transferências Diretas do FNDE referentes a	790,80	912,00	742,80	985,20	856,80	889,20	1.176,00	1.274,40	807,60	943,20	937,20	1.684,80	12.000,00
Total Bimestre:		1.728,00	1.728,00	1.728,00	1.728,00	1.728,00	1.728,00	2.450,40	2.450,40	1.728,00	1.728,00	1.728,00	2.622,00	12.000,00
17145101000000	Transferências Diretas do FNDE referentes ao Pr	790,80	912,00	742,80	985,20	856,80	889,20	1.176,00	1.274,40	807,60	943,20	937,20	1.684,80	12.000,00
Total Bimestre:		1.728,00	1.728,00	1.728,00	1.728,00	1.728,00	1.728,00	2.450,40	2.450,40	1.728,00	1.728,00	1.728,00	2.622,00	12.000,00
17145200000000	Transferências referentes ao Programa Nacional	19.374,60	22.344,00	18.198,60	24.137,40	20.991,60	21.785,40	28.812,00	31.222,80	19.786,20	23.108,40	22.961,40	41.277,60	294.000,00
Total Bimestre:		41.818,60	41.818,60	41.818,60	41.818,60	41.818,60	41.818,60	60.034,80	60.034,80	41.818,60	41.818,60	41.818,60	64.239,00	294.000,00
17145201000000	Transferências referentes ao Programa Nacio	19.374,60	22.344,00	18.198,60	24.137,40	20.991,60	21.785,40	28.812,00	31.222,80	19.786,20	23.108,40	22.961,40	41.277,60	294.000,00
Total Bimestre:		41.818,60	41.818,60	41.818,60	41.818,60	41.818,60	41.818,60	60.034,80	60.034,80	41.818,60	41.818,60	41.818,60	64.239,00	294.000,00
17145300000000	Transferências referentes ao Programa Nacional	12.784,60	14.744,00	12.008,60	15.927,40	13.851,60	14.375,40	19.012,00	20.602,80	13.056,20	15.248,40	15.151,40	27.237,60	194.000,00
Total Bimestre:		27.528,60	27.528,60	27.528,60	27.528,60	27.528,60	27.528,60	39.614,80	39.614,80	27.528,60	27.528,60	27.528,60	42.389,00	194.000,00
17145301000000	Transferências referentes ao Programa Nacio	12.784,60	14.744,00	12.008,60	15.927,40	13.851,60	14.375,40	19.012,00	20.602,80	13.056,20	15.248,40	15.151,40	27.237,60	194.000,00
Total Bimestre:		27.528,60	27.528,60	27.528,60	27.528,60	27.528,60	27.528,60	39.614,80	39.614,80	27.528,60	27.528,60	27.528,60	42.389,00	194.000,00
17145301000000	Transferências referentes ao Programa Nacional	12.784,60	14.744,00	12.008,60	15.927,40	13.851,60	14.375,40	19.012,00	20.602,80	13.056,20	15.248,40	15.151,40	27.237,60	194.000,00
Total Bimestre:		27.528,60	27.528,60	27.528,60	27.528,60	27.528,60	27.528,60	39.614,80	39.614,80	27.528,60	27.528,60	27.528,60	42.389,00	194.000,00
17145500000000	Transferências referentes ao Programa Brasil AI	65,90	76,00	61,90	82,10	71,40	74,10	98,00	106,20	67,30	78,60	78,10	140,40	1.000,00
Total Bimestre:		141,80	141,80	141,80	141,80	141,80	141,80	204,20	204,20	141,80	141,80	141,80	218,50	1.000,00
17145501000000	Transferências referentes ao Programa Brasil	65,90	76,00	61,90	82,10	71,40	74,10	98,00	106,20	67,30	78,60	78,10	140,40	1.000,00
Total Bimestre:		141,80	141,80	141,80	141,80	141,80	141,80	204,20	204,20	141,80	141,80	141,80	218,50	1.000,00
17145501000000	Transferências referentes ao Programa Brasil AIEF	65,90	76,00	61,90	82,10	71,40	74,10	98,00	106,20	67,30	78,60	78,10	140,40	1.000,00
Total Bimestre:		141,80	141,80	141,80	141,80	141,80	141,80	204,20	204,20	141,80	141,80	141,80	218,50	1.000,00
17149800000000	Outras Transferências Diretas do FNDE	2.174,70	2.508,00	2.042,70	2.709,30	2.356,20	2.445,30	3.234,00	3.504,00	2.220,90	2.593,80	2.577,30	4.633,20	33.000,00
Total Bimestre:		4.682,70	4.682,70	4.682,70	4.682,70	4.682,70	4.682,70	6.738,60	6.738,60	4.682,70	4.682,70	4.682,70	7.210,50	33.000,00
17150000000000	Transferências de Recursos de Complementação e	263.600,00	304.000,00	247.600,00	296.400,00	285.600,00	296.400,00	392.000,00	424.800,00	269.200,00	314.400,00	312.400,00	561.600,00	4.000.000,00
Total Bimestre:		567.600,00	567.600,00	567.600,00	567.600,00	567.600,00	567.600,00	816.800,00	816.800,00	567.600,00	567.600,00	567.600,00	1.100.000,00	4.000.000,00
17150001000000	Transferências de Recursos de Complementação	263.600,00	304.000,00	247.600,00	296.400,00	285.600,00	296.400,00	392.000,00	424.800,00	269.200,00	314.400,00	312.400,00	561.600,00	4.000.000,00
Total Bimestre:		567.600,00	567.600,00	567.600,00	567.600,00	567.600,00	567.600,00	816.800,00	816.800,00	567.600,00	567.600,00	567.600,00	1.100.000,00	4.000.000,00
17155000000000	Transferências de Recursos de Complementariz	98.850,00	114.000,00	92.850,00	123.150,00	107.100,00	111.150,00	147.000,00	159.300,00	100.950,00	117.900,00	117.150,00	216.600,00	1.500.000,00
Total Bimestre:		212.850,00	212.850,00	212.850,00	212.850,00	212.850,00	212.850,00	296.300,00	296.300,00	212.850,00	212.850,00	212.850,00	327.750,00	1.500.000,00
17155001000000	Transferências de Recursos de Complementação	98.850,00	114.000,00	92.850,00	123.150,00	107.100,00	111.150,00	147.000,00	159.300,00	100.950,00	117.900,00	117.150,00	216.600,00	1.500.000,00
Total Bimestre:		212.850,00	212.850,00	212.850,00	212.850,00	212.850,00	212.850,00	296.300,00	296.300,00	212.850,00	212.850,00	212.850,00	327.750,00	1.500.000,00
17155001000000	Transferências de Recursos de Complementação	98.850,00	114.000,00	92.850,00	123.150,00	107.100,00	111.150,00							

Prefeitura Municipal de Cordeiros

**MUNICÍPIO DE CORDEIROS
CONSOLIDADO
BAHIA
13.694.468/0001-75
METAS MENSIAIS DA RECEITA COM SOMATÓRIOS BIMESTRAIS
EXERCÍCIO DE 2023**



Código	Descrição	Janeiro	Fevereiro	Março	Abril	Maior	Junho	Julho	Agosto	Setembro	Outubro	Novembro	Dezembro	Total
17155100000000	Transferências de Recursos de Complementação	164.750,00	190.000,00	154.750,00	205.250,00	178.500,00	185.250,00	245.000,00	265.500,00	168.250,00	196.500,00	195.250,00	351.000,00	2.500.000,00
	Total Bimestre:	367.750,00	384.750,00	321.000,00	393.000,00	334.750,00	349.250,00	436.000,00	496.500,00	301.750,00	348.500,00	346.250,00	697.250,00	4.900.000,00
17155101000000	Transferências de Recursos de Complementação	164.750,00	190.000,00	154.750,00	205.250,00	178.500,00	185.250,00	245.000,00	265.500,00	168.250,00	196.500,00	195.250,00	351.000,00	2.500.000,00
	Total Bimestre:	327.250,00	336.750,00	284.250,00	358.750,00	304.750,00	313.250,00	399.750,00	447.250,00	304.750,00	343.750,00	336.750,00	670.250,00	4.500.000,00
17155102000000	Transferências de Recursos de Complementação	164.750,00	190.000,00	154.750,00	205.250,00	178.500,00	185.250,00	245.000,00	265.500,00	168.250,00	196.500,00	195.250,00	351.000,00	2.500.000,00
	Total Bimestre:	327.250,00	336.750,00	284.250,00	358.750,00	304.750,00	313.250,00	399.750,00	447.250,00	304.750,00	343.750,00	336.750,00	670.250,00	4.500.000,00
17160000000000	Transferências de Recursos do Fundo Nacional de Manutenção e Conservação de Patrimônio	45.998,20	53.048,00	43.206,20	57.306,80	49.837,20	51.721,80	68.404,00	74.127,60	46.975,40	54.862,80	54.513,80	97.999,20	698.000,00
	Total Bimestre:	91.996,40	106.096,00	86.412,40	114.613,60	99.674,40	103.443,60	136.808,00	148.255,20	93.950,80	109.725,60	109.027,60	195.998,40	1.396.000,00
17160001000000	Transferências de Recursos do Fundo Nacional de Manutenção e Conservação de Patrimônio	45.998,20	53.048,00	43.206,20	57.306,80	49.837,20	51.721,80	68.404,00	74.127,60	46.975,40	54.862,80	54.513,80	97.999,20	698.000,00
	Total Bimestre:	91.996,40	106.096,00	86.412,40	114.613,60	99.674,40	103.443,60	136.808,00	148.255,20	93.950,80	109.725,60	109.027,60	195.998,40	1.396.000,00
17160002000000	Transferências de Recursos do Fundo Nacional de Manutenção e Conservação de Patrimônio	45.998,20	53.048,00	43.206,20	57.306,80	49.837,20	51.721,80	68.404,00	74.127,60	46.975,40	54.862,80	54.513,80	97.999,20	698.000,00
	Total Bimestre:	91.996,40	106.096,00	86.412,40	114.613,60	99.674,40	103.443,60	136.808,00	148.255,20	93.950,80	109.725,60	109.027,60	195.998,40	1.396.000,00
17165001000000	Transferências de Recursos do Fundo Nacional de Manutenção e Conservação de Patrimônio	21.285,70	24.948,00	19.993,70	26.518,50	23.062,20	23.944,30	31.654,00	34.302,60	21.737,90	25.387,80	25.226,30	45.349,20	333.000,00
	Total Bimestre:	42.571,40	49.896,00	39.987,40	53.037,00	46.124,40	47.888,60	63.308,00	68.605,20	43.475,80	50.775,60	50.452,60	90.698,40	666.000,00
17165002000000	Transferências de Recursos do Fundo Nacional de Manutenção e Conservação de Patrimônio	21.285,70	24.948,00	19.993,70	26.518,50	23.062,20	23.944,30	31.654,00	34.302,60	21.737,90	25.387,80	25.226,30	45.349,20	333.000,00
	Total Bimestre:	42.571,40	49.896,00	39.987,40	53.037,00	46.124,40	47.888,60	63.308,00	68.605,20	43.475,80	50.775,60	50.452,60	90.698,40	666.000,00
17165003000000	Transferências de Recursos do Fundo Nacional de Manutenção e Conservação de Patrimônio	4.151,70	4.788,00	3.899,70	5.172,30	4.498,20	4.668,30	6.174,00	6.690,60	4.239,90	4.951,80	4.920,30	8.845,20	63.000,00
	Total Bimestre:	8.303,40	9.576,00	7.799,40	10.344,60	8.996,40	9.336,60	12.348,00	13.381,20	8.479,80	9.903,60	9.840,60	17.690,40	126.000,00
17165004000000	Transferências de Recursos do Fundo Nacional de Manutenção e Conservação de Patrimônio	4.151,70	4.788,00	3.899,70	5.172,30	4.498,20	4.668,30	6.174,00	6.690,60	4.239,90	4.951,80	4.920,30	8.845,20	63.000,00
	Total Bimestre:	8.303,40	9.576,00	7.799,40	10.344,60	8.996,40	9.336,60	12.348,00	13.381,20	8.479,80	9.903,60	9.840,60	17.690,40	126.000,00
17165005000000	Transferências de Recursos do Fundo Nacional de Manutenção e Conservação de Patrimônio	5.601,50	6.460,00	5.261,50	6.978,50	6.069,00	6.298,50	8.330,00	9.027,00	5.720,50	6.681,00	6.638,50	11.934,00	85.000,00
	Total Bimestre:	11.203,00	12.920,00	10.523,00	13.957,00	12.138,00	12.597,00	16.660,00	18.054,00	11.441,00	13.362,00	13.277,00	23.868,00	170.000,00
17165006000000	Transferências de Recursos do Fundo Nacional de Manutenção e Conservação de Patrimônio	14.827,50	17.100,00	13.927,50	18.472,50	16.065,00	16.672,50	22.050,00	23.885,00	15.142,50	17.685,00	17.572,50	31.590,00	225.000,00
	Total Bimestre:	29.655,00	34.200,00	27.855,00	36.945,00	32.130,00	33.345,00	44.100,00	47.770,00	30.285,00	35.370,00	35.145,00	63.180,00	450.000,00
17165007000000	Transferências de Recursos do Fundo Nacional de Manutenção e Conservação de Patrimônio	65,90	76,00	61,90	82,10	71,40	74,10	98,00	106,20	67,30	78,60	78,10	140,40	1.000,00
	Total Bimestre:	131,80	152,00	123,80	164,20	142,80	148,20	196,00	212,40	134,60	157,20	156,20	280,80	2.000,00
17170000000000	Transferências de Recursos do Fundo Nacional de Manutenção e Conservação de Patrimônio	50.743,00	58.220,00	47.665,00	63.227,00	54.978,00	57.057,00	75.460,00	81.724,00	51.821,00	60.522,00	60.137,00	108.108,00	770.000,00
	Total Bimestre:	101.486,00	116.440,00	95.330,00	126.454,00	109.956,00	114.114,00	150.920,00	163.448,00	103.642,00	121.044,00	120.274,00	216.216,00	1.540.000,00
17170001000000	Transferências de Recursos do Fundo Nacional de Manutenção e Conservação de Patrimônio	49.622,70	57.228,00	46.610,70	62.183,00	53.764,20	55.797,30	73.794,00	79.968,60	50.676,90	59.185,80	58.809,30	105.721,20	753.000,00
	Total Bimestre:	99.245,40	114.456,00	93.221,40	124.366,00	107.528,40	111.594,60	147.588,00	159.937,20	101.353,80	118.371,60	117.618,60	211.442,40	1.506.000,00
17170002000000	Transferências de Recursos do Fundo Nacional de Manutenção e Conservação de Patrimônio	49.622,70	57.228,00	46.610,70	62.183,00	53.764,20	55.797,30	73.794,00	79.968,60	50.676,90	59.185,80	58.809,30	105.721,20	753.000,00
	Total Bimestre:	99.245,40	114.456,00	93.221,40	124.366,00	107.528,40	111.594,60	147.588,00	159.937,20	101.353,80	118.371,60	117.618,60	211.442,40	1.506.000,00
17170003000000	Transferências de Recursos do Fundo Nacional de Manutenção e Conservação de Patrimônio	49.622,70	57.228,00	46.610,70	62.183,00	53.764,20	55.797,30	73.794,00	79.968,60	50.676,90	59.185,80	58.809,30	105.721,20	753.000,00
	Total Bimestre:	99.245,40	114.456,00	93.221,40	124.366,00	107.528,40	111.594,60	147.588,00	159.937,20	101.353,80	118.371,60	117.618,60	211.442,40	1.506.000,00
17170004000000	Transferências de Recursos do Fundo Nacional de Manutenção e Conservação de Patrimônio	659,00	760,00	619,00	821,00	714,00	741,00	980,00	1.062,00	673,00	786,00	781,00	1.404,00	10.000,00
	Total Bimestre:	1.318,00	1.520,00	1.238,00	1.642,00	1.428,00	1.482,00	1.960,00	2.124,00	1.346,00	1.572,00	1.562,00	2.808,00	20.000,00
17175001000000	Transferências de Recursos do Fundo Nacional de Manutenção e Conservação de Patrimônio	659,00	760,00	619,00	821,00	714,00	741,00	980,00	1.062,00	673,00	786,00	781,00	1.404,00	10.000,00
	Total Bimestre:	1.318,00	1.520,00	1.238,00	1.642,00	1.428,00	1.482,00	1.960,00	2.124,00	1.346,00	1.572,00	1.562,00	2.808,00	20.000,00
17175002000000	Transferências de Recursos do Fundo Nacional de Manutenção e Conservação de Patrimônio	659,00	760,00	619,00	821,00	714,00	741,00	980,00	1.062,00	673,00	786,00	781,00	1.404,00	10.000,00
	Total Bimestre:	1.318,00	1.520,00	1.238,00	1.642,00	1.428,00	1.482,00	1.960,00	2.124,00	1.346,00	1.572,00	1.562,00	2.808,00	20.000,00
17175003000000	Transferências de Recursos do Fundo Nacional de Manutenção e Conservação de Patrimônio	461,30	532,00	433,30	574,70	499,80	518,70	686,00	743,40	471,10	550,20	546,70	982,80	7.000,00
	Total Bimestre:	922,60	1.064,00	866,60	1.149,40	999,60	1.037,40	1.372,00	1.486,80	942,20	1.100,40	1.093,40	1.965,60	14.000,00
17175004000000	Transferências de Recursos do Fundo Nacional de Manutenção e Conservação de Patrimônio	461,30	532,00	433,30	574,70	499,80	518,70	686,00	743,40	471,10	550,20	546,70	982,80	7.000,00
	Total Bimestre:	922,60	1.064,00	866,60	1.149,40	999,60	1.037,40	1.372,00	1.486,80	942,20	1.100,40	1.093,40	1.965,60	14.000,00
17175005000000	Transferências de Recursos do Fundo Nacional de Manutenção e Conservação de Patrimônio	461,30	532,00	433,30	574,70	499,80	518,70	686,00	743,40	471,10	550,20	546,70	982,80	7.000,00
	Total Bimestre:	922,60	1.064,00	866,60	1.149,40	999,60	1.037,40	1.372,00	1.486,80	942,20	1.100,40	1.093,40	1.965,60	14.000,00
17175006000000	Transferências de Recursos do Fundo Nacional de Manutenção e Conservação de Patrimônio	461,30	532,00	433,30	574,70	499,80	518,70	686,00	743,40	471,10	550,20	546,70	982,80	7.000,00
	Total Bimestre:	922,60	1.064,00	866,60	1.149,40	999,60	1.037,40	1.372,00	1.486,80	942,20	1.100,40	1.093,40	1.965,60	14.000,00
17175007000000	Transferências de Recursos do Fundo Nacional de Manutenção e Conservação de Patrimônio	461,30	532,00	433,30	574,70	499,80	518,70	686,00	743,40	471,10	550,20	546,70	982,80	7.000,00
	Total Bimestre:	922,60	1.064,00	866,60	1.149,40	999,60	1.037,40	1.372,00	1.486,80	942,20	1.100,40	1.093,40	1.965,60	14.000,00
17175008000000	Transferências de Recursos do Fundo Nacional de Manutenção e Conservação de Patrimônio	461,30	532,00	433,30	574,70	499,80	518,70	686,00	743,40	471,10	550,20	546,70	982,80	7.000,00
	Total Bimestre:	922,60	1.064,00	866,60	1.149,40	999,60	1.037,40	1.372,00	1.486,80	942,20	1.100,40	1.093,40	1.965,60	14.000,00
17175009000000	Transferências de Recursos do Fundo Nacional de Manutenção e Conservação de Patrimônio	461,30	532,00	433,30	574,70	499,80	518,70	686,00	743,40	471,10	550,20	546,70	982,80	7.000,00
	Total Bimestre:	922,60	1.064,00	866,60	1.149,40	999,60	1.037,40	1.372						


Prefeitura Municipal de Cordeiros



**MUNICÍPIO DE CORDEIROS
CONSOLIDADO
BAHIA**
13.694.468/0001-75
**METAS MENSÁIS DA RECEITA COM SOMATÓRIOS BIMESTRAIS
EXERCÍCIO DE 2023**

Código	Descrição	Jan	Fev	Mar	Abril	Mai	Jun	Jul	Ag	Set	Out	Nov	Dez	Total
17199000000000	Outras Transferências de Recursos da União e d	2.570,10	2.964,00	2.414,10	3.201,90	2.784,60	2.889,90	3.822,00	4.141,50	2.624,70	3.065,40	3.045,50	5.475,60	39.000,00
	Total Bimestre:	5.534,10	5.534,10	5.534,10	5.534,10	5.534,10	5.534,10	5.534,10	5.534,10	5.534,10	5.534,10	5.534,10	5.534,10	39.000,00
17199901000000	Outras Transferências de Recursos da União	2.570,10	2.964,00	2.414,10	3.201,90	2.784,60	2.889,90	3.822,00	4.141,50	2.624,70	3.065,40	3.045,50	5.475,60	39.000,00
	Total Bimestre:	5.534,10	5.534,10	5.534,10	5.534,10	5.534,10	5.534,10	5.534,10	5.534,10	5.534,10	5.534,10	5.534,10	5.534,10	39.000,00
171999010100	Apelo Financeiro da União	856,70	988,00	804,70	1.067,30	928,20	963,30	1.274,00	1.380,00	874,90	1.015,30	1.015,30	1.825,20	13.000,00
	Total Bimestre:	1.844,70	1.844,70	1.844,70	1.844,70	1.844,70	1.844,70	1.844,70	1.844,70	1.844,70	1.844,70	1.844,70	1.844,70	13.000,00
17199901010000	Apelo Financeiro da União	856,70	988,00	804,70	1.067,30	928,20	963,30	1.274,00	1.380,00	874,90	1.015,30	1.015,30	1.825,20	13.000,00
	Total Bimestre:	1.844,70	1.844,70	1.844,70	1.844,70	1.844,70	1.844,70	1.844,70	1.844,70	1.844,70	1.844,70	1.844,70	1.844,70	13.000,00
17199901020000	Cessão Onerosa - Volumes Excedentes do Pr	1.581,60	1.824,00	1.485,60	1.972,40	1.713,60	1.778,40	2.352,00	2.543,00	1.615,20	1.886,40	1.874,40	3.699,60	24.000,00
	Total Bimestre:	3.405,60	3.405,60	3.405,60	3.405,60	3.405,60	3.405,60	3.405,60	3.405,60	3.405,60	3.405,60	3.405,60	3.405,60	24.000,00
171999010900	Outras Transferências de Recursos da União	131,80	152,00	123,80	164,20	142,80	148,20	196,00	212,40	134,60	157,20	156,20	280,80	2.000,00
	Total Bimestre:	283,80	283,80	283,80	283,80	283,80	283,80	283,80	283,80	283,80	283,80	283,80	283,80	2.000,00
17199901090000	Outras Transferências de Recursos da União e	131,80	152,00	123,80	164,20	142,80	148,20	196,00	212,40	134,60	157,20	156,20	280,80	2.000,00
	Total Bimestre:	283,80	283,80	283,80	283,80	283,80	283,80	283,80	283,80	283,80	283,80	283,80	283,80	2.000,00
17200000000000	Transferências dos Estados e do Distrito Feder	331.806,50	382.660,00	311.666,50	413.373,50	359.499,00	373.929,50	493.430,00	534.717,00	338.855,50	396.751,00	393.233,50	706.914,00	5.035.000,00
	Total Bimestre:	714.466,50	714.466,50	714.466,50	714.466,50	714.466,50	714.466,50	714.466,50	714.466,50	714.466,50	714.466,50	714.466,50	714.466,50	5.035.000,00
17210000000000	Participação na Receita dos Estados e Distrito F	249.563,30	287.812,00	234.415,30	310.912,70	270.391,80	280.166,70	371.126,00	402.179,40	254.865,10	297.658,20	295.764,70	531.694,80	3.787.000,00
	Total Bimestre:	557.375,30	557.375,30	557.375,30	557.375,30	557.375,30	557.375,30	557.375,30	557.375,30	557.375,30	557.375,30	557.375,30	557.375,30	3.787.000,00
17215000000000	Cota-Parte do ICMS	224.060,00	258.400,00	210.460,00	279.140,00	242.760,00	251.008,50	333.200,00	361.080,00	228.820,00	267.240,00	265.540,00	477.560,00	3.400.000,00
	Total Bimestre:	482.460,00	482.460,00	482.460,00	482.460,00	482.460,00	482.460,00	482.460,00	482.460,00	482.460,00	482.460,00	482.460,00	482.460,00	3.400.000,00
172150010000	Cota-Parte do ICMS - Principal	224.060,00	258.400,00	210.460,00	279.140,00	242.760,00	251.008,50	333.200,00	361.080,00	228.820,00	267.240,00	265.540,00	477.560,00	3.400.000,00
	Total Bimestre:	482.460,00	482.460,00	482.460,00	482.460,00	482.460,00	482.460,00	482.460,00	482.460,00	482.460,00	482.460,00	482.460,00	482.460,00	3.400.000,00
17215001000000	Cota-Parte do ICMS - Principal	224.060,00	258.400,00	210.460,00	279.140,00	242.760,00	251.008,50	333.200,00	361.080,00	228.820,00	267.240,00	265.540,00	477.560,00	3.400.000,00
	Total Bimestre:	482.460,00	482.460,00	482.460,00	482.460,00	482.460,00	482.460,00	482.460,00	482.460,00	482.460,00	482.460,00	482.460,00	482.460,00	3.400.000,00
17215100000000	Cota-Parte do IPVA	23.065,00	26.000,00	21.665,00	28.735,00	24.990,00	25.935,00	34.300,00	37.170,00	23.555,00	27.510,00	27.335,00	49.140,00	350.000,00
	Total Bimestre:	49.665,00	49.665,00	49.665,00	49.665,00	49.665,00	49.665,00	49.665,00	49.665,00	49.665,00	49.665,00	49.665,00	49.665,00	350.000,00
172151010000	Cota-Parte do IPVA - Principal	23.065,00	26.000,00	21.665,00	28.735,00	24.990,00	25.935,00	34.300,00	37.170,00	23.555,00	27.510,00	27.335,00	49.140,00	350.000,00
	Total Bimestre:	49.665,00	49.665,00	49.665,00	49.665,00	49.665,00	49.665,00	49.665,00	49.665,00	49.665,00	49.665,00	49.665,00	49.665,00	350.000,00
17215101000000	Cota-Parte do IPVA - Principal	23.065,00	26.000,00	21.665,00	28.735,00	24.990,00	25.935,00	34.300,00	37.170,00	23.555,00	27.510,00	27.335,00	49.140,00	350.000,00
	Total Bimestre:	49.665,00	49.665,00	49.665,00	49.665,00	49.665,00	49.665,00	49.665,00	49.665,00	49.665,00	49.665,00	49.665,00	49.665,00	350.000,00
17215200000000	Cota-Parte do IPI - Municípios	1.318,00	1.520,00	1.238,00	1.642,00	1.428,00	1.482,00	1.960,00	2.124,00	1.346,00	1.572,00	1.562,00	2.808,00	20.000,00
	Total Bimestre:	2.838,00	2.838,00	2.838,00	2.838,00	2.838,00	2.838,00	2.838,00	2.838,00	2.838,00	2.838,00	2.838,00	2.838,00	20.000,00
172152010000	Cota-Parte do IPI - Municípios - Principal	1.318,00	1.520,00	1.238,00	1.642,00	1.428,00	1.482,00	1.960,00	2.124,00	1.346,00	1.572,00	1.562,00	2.808,00	20.000,00
	Total Bimestre:	2.838,00	2.838,00	2.838,00	2.838,00	2.838,00	2.838,00	2.838,00	2.838,00	2.838,00	2.838,00	2.838,00	2.838,00	20.000,00
17215201000000	Cota-Parte do IPI - Municípios - Principal	1.318,00	1.520,00	1.238,00	1.642,00	1.428,00	1.482,00	1.960,00	2.124,00	1.346,00	1.572,00	1.562,00	2.808,00	20.000,00
	Total Bimestre:	2.838,00	2.838,00	2.838,00	2.838,00	2.838,00	2.838,00	2.838,00	2.838,00	2.838,00	2.838,00	2.838,00	2.838,00	20.000,00
17215300000000	Cota-Parte da Contribuição de Intervenção no D	790,80	912,00	742,80	985,20	856,80	889,20	1.176,00	1.274,00	807,60	943,20	937,20	1.684,80	12.000,00
	Total Bimestre:	1.702,80	1.702,80	1.702,80	1.702,80	1.702,80	1.702,80	1.702,80	1.702,80	1.702,80	1.702,80	1.702,80	1.702,80	12.000,00
17215301000000	Cota-Parte da Contribuição de Intervenção no D	790,80	912,00	742,80	985,20	856,80	889,20	1.176,00	1.274,00	807,60	943,20	937,20	1.684,80	12.000,00
	Total Bimestre:	1.702,80	1.702,80	1.702,80	1.702,80	1.702,80	1.702,80	1.702,80	1.702,80	1.702,80	1.702,80	1.702,80	1.702,80	12.000,00
1721530100000000	Cota-Parte da Contribuição de Intervenção no D	790,80	912,00	742,80	985,20	856,80	889,20	1.176,00	1.274,00	807,60	943,20	937,20	1.684,80	12.000,00
	Total Bimestre:	1.702,80	1.702,80	1.702,80	1.702,80	1.702,80	1.702,80	1.702,80	1.702,80	1.702,80	1.702,80	1.702,80	1.702,80	12.000,00
17215800000000	Transferências Decorrentes de Participação em C	329,50	380,00	309,50	410,50	357,00	370,50	490,00	531,00	336,50	393,00	390,50	702,00	5.000,00
	Total Bimestre:	709,50	709,50	709,50	709,50	709,50	709,50	709,50	709,50	709,50	709,50	709,50	709,50	5.000,00
1721580100000000	Transferências Decorrentes de Participação em C	329,50	380,00	309,50	410,50	357,00	370,50	490,00	531,00	336,50	393,00	390,50	702,00	5.000,00
	Total Bimestre:	709,50	709,50	709,50	709,50	709,50	709,50	709,50	709,50	709,50	709,50	709,50	709,50	5.000,00
17230000000000	Transferências de Recursos do Sistema Único de S	329,50	380,00	309,50	410,50	357,00	370,50	490,00	531,00	336,50	393,00	390,50	702,00	5.000,00
	Total Bimestre:	709,50	709,50	709,50	709,50	709,50	709,50	709,50	709,50	709,50	709,50	709,50	709,50	5.000,00
1723000100000000	Transferências de Recursos do Sistema Único de S	329,50	380,00	309,50	410,50	357,00	370,50	490,00	531,00	336,50	393,00	390,50	702,00	5.000,00
	Total Bimestre:	709,50	709,50	709,50	709,50	709,50	709,50	709,50	709,50	709,50	709,50	709,50	709,50	5.000,00
17235000000000	Transferências de Recursos do Sistema Único de	329,50	380,00	309,50	410,50	357,00	370,50	490,00	531,00	336,50	393,00	390,50	702,00	5.000,00
	Total Bimestre:	709,50	709,50	709,50	709,50	709,50	709,50	709,50	709,50	709,50	709,50	709,50	709,50	5.000,00
1723500100000000	Transferências de Recursos do Sistema Único de	329,50	380,00	309,50	410,50	357,00	370,50	490,00	531,00	336,50	393,00	390,50	702,00	5.000,00
	Total Bimestre:	709,50	709,50	709,50	709,50	709,50	709,50	709,50	709,50	709,50	709,50	709,50	709,50	5.000,00
172350010000000000	Transferências de Recursos do Sistema Único de	329,50	380,00	309,50	410,50	357,00	370,50	490,00	531,00	336,50	393,00	390,50	702,00	5.000,00
	Total Bimestre:	709,50	709,50	709,50	709,50	709,50	709,50	709,50	709,50	709,50	709,50	709,50	709,50	5.000,00
1724000000000000	Transferências de Recursos dos Estados e DF e d	791.1												

Prefeitura Municipal de Cordeiros




MUNICÍPIO DE CORDEIROS
CONSOLIDADO
BAHIA
13.694.468/0001-75
METAS MENSIAIS DA RECEITA COM SOMATÓRIOS BIMESTRAIS
EXERCÍCIO DE 2023

Código	Descrição	Janeiro	Fevereiro	Março	Abril	Maió	Junho	Julho	Agosto	Setembro	Outubro	Novembro	Dezembro	Total
1724010100000	Transferências de Convênios dos Estados e DF	66.756,70	76.988,00	62.704,70	83.167,20	72.329,20	75.063,30	99.274,00	107.580,60	68.174,20	79.621,80	79.115,30	142.225,20	1.013.000,00
	Total Bimestre:	143.744,70	143.976,00	115.409,40	148.334,40	144.658,40	149.126,60	198.548,00	207.160,60	136.348,40	159.243,60	158.230,60	291.450,40	2.126.000,00
1724010100000000	Transferências de Convênios dos Estados e DF e	66.756,70	76.988,00	62.704,70	83.167,20	72.329,20	75.063,30	99.274,00	107.580,60	68.174,20	79.621,80	79.115,30	142.225,20	1.013.000,00
	Total Bimestre:	143.744,70	143.976,00	115.409,40	148.334,40	144.658,40	149.126,60	198.548,00	207.160,60	136.348,40	159.243,60	158.230,60	291.450,40	2.126.000,00
17245000000000	Transferências de Convênios dos Estados e DF p	4.876,60	5.624,00	4.880,60	6.075,40	5.283,60	5.483,40	7.252,00	7.888,80	4.980,20	5.816,40	5.779,40	10.389,60	74.000,00
	Total Bimestre:	10.506,60	10.506,60	10.506,60	10.506,60	10.506,60	10.506,60	10.506,60	10.506,60	10.506,60	10.506,60	10.506,60	10.506,60	74.000,00
17245001000000	Transferências de Convênios dos Estados e DF	4.876,60	5.624,00	4.880,60	6.075,40	5.283,60	5.483,40	7.252,00	7.888,80	4.980,20	5.816,40	5.779,40	10.389,60	74.000,00
	Total Bimestre:	10.506,60	10.506,60	10.506,60	10.506,60	10.506,60	10.506,60	10.506,60	10.506,60	10.506,60	10.506,60	10.506,60	10.506,60	74.000,00
172450010000000	Transferências de Convênios dos Estados e DF p	4.876,60	5.624,00	4.880,60	6.075,40	5.283,60	5.483,40	7.252,00	7.888,80	4.980,20	5.816,40	5.779,40	10.389,60	74.000,00
	Total Bimestre:	10.506,60	10.506,60	10.506,60	10.506,60	10.506,60	10.506,60	10.506,60	10.506,60	10.506,60	10.506,60	10.506,60	10.506,60	74.000,00
17245100000000	Transferências de Convênios dos Estados Destin	7.512,60	8.664,00	7.056,60	9.359,40	8.139,60	8.447,40	11.172,00	12.106,80	7.672,20	8.960,40	8.903,40	16.005,60	114.000,00
	Total Bimestre:	16.176,60	16.176,60	16.176,60	16.176,60	16.176,60	16.176,60	16.176,60	16.176,60	16.176,60	16.176,60	16.176,60	16.176,60	114.000,00
17245101000000	Transferências de Convênios dos Estados Des	7.512,60	8.664,00	7.056,60	9.359,40	8.139,60	8.447,40	11.172,00	12.106,80	7.672,20	8.960,40	8.903,40	16.005,60	114.000,00
	Total Bimestre:	16.176,60	16.176,60	16.176,60	16.176,60	16.176,60	16.176,60	16.176,60	16.176,60	16.176,60	16.176,60	16.176,60	16.176,60	114.000,00
172451010000000	Transferências de Convênios dos Estados Destin	7.512,60	8.664,00	7.056,60	9.359,40	8.139,60	8.447,40	11.172,00	12.106,80	7.672,20	8.960,40	8.903,40	16.005,60	114.000,00
	Total Bimestre:	16.176,60	16.176,60	16.176,60	16.176,60	16.176,60	16.176,60	16.176,60	16.176,60	16.176,60	16.176,60	16.176,60	16.176,60	114.000,00
17290000000000	Outras Transferências dos Estados e Distrito Fed	2.167,80	3.192,00	2.898,80	3.448,20	2.998,80	3.112,20	4.116,00	4.460,40	2.826,60	3.301,20	3.280,20	5.896,80	42.000,00
	Total Bimestre:	5.959,80	5.959,80	5.959,80	5.959,80	5.959,80	5.959,80	5.959,80	5.959,80	5.959,80	5.959,80	5.959,80	5.959,80	42.000,00
17290001000000	Outras Transferências dos Estados e DF	2.167,80	3.192,00	2.898,80	3.448,20	2.998,80	3.112,20	4.116,00	4.460,40	2.826,60	3.301,20	3.280,20	5.896,80	42.000,00
	Total Bimestre:	5.959,80	5.959,80	5.959,80	5.959,80	5.959,80	5.959,80	5.959,80	5.959,80	5.959,80	5.959,80	5.959,80	5.959,80	42.000,00
172900010000000	Outras Transferências dos Estados e DF - Pri	2.167,80	3.192,00	2.898,80	3.448,20	2.998,80	3.112,20	4.116,00	4.460,40	2.826,60	3.301,20	3.280,20	5.896,80	42.000,00
	Total Bimestre:	5.959,80	5.959,80	5.959,80	5.959,80	5.959,80	5.959,80	5.959,80	5.959,80	5.959,80	5.959,80	5.959,80	5.959,80	42.000,00
17299001000000	Outras Transferências dos Estados e DF - Princij	2.167,80	3.192,00	2.898,80	3.448,20	2.998,80	3.112,20	4.116,00	4.460,40	2.826,60	3.301,20	3.280,20	5.896,80	42.000,00
	Total Bimestre:	5.959,80	5.959,80	5.959,80	5.959,80	5.959,80	5.959,80	5.959,80	5.959,80	5.959,80	5.959,80	5.959,80	5.959,80	42.000,00
17500000000000	Transferências de Outras Instituições Públicas	395.400,00	456.000,00	371.400,00	492.600,00	428.400,00	444.600,00	588.000,00	657.200,00	403.800,00	471.600,00	468.600,00	842.400,00	6.000.000,00
	Total Bimestre:	851.400,00	851.400,00	851.400,00	851.400,00	851.400,00	851.400,00	851.400,00	851.400,00	851.400,00	851.400,00	851.400,00	851.400,00	6.000.000,00
175000000000000	Transferências de Recursos do Fundo de Manut	395.400,00	456.000,00	371.400,00	492.600,00	428.400,00	444.600,00	588.000,00	657.200,00	403.800,00	471.600,00	468.600,00	842.400,00	6.000.000,00
	Total Bimestre:	851.400,00	851.400,00	851.400,00	851.400,00	851.400,00	851.400,00	851.400,00	851.400,00	851.400,00	851.400,00	851.400,00	851.400,00	6.000.000,00
17510000000000	Transferências de Recursos do Fundo de Manut	395.400,00	456.000,00	371.400,00	492.600,00	428.400,00	444.600,00	588.000,00	657.200,00	403.800,00	471.600,00	468.600,00	842.400,00	6.000.000,00
	Total Bimestre:	851.400,00	851.400,00	851.400,00	851.400,00	851.400,00	851.400,00	851.400,00	851.400,00	851.400,00	851.400,00	851.400,00	851.400,00	6.000.000,00
17515001000000	Transferências de Recursos do Fundo de Man	395.400,00	456.000,00	371.400,00	492.600,00	428.400,00	444.600,00	588.000,00	657.200,00	403.800,00	471.600,00	468.600,00	842.400,00	6.000.000,00
	Total Bimestre:	851.400,00	851.400,00	851.400,00	851.400,00	851.400,00	851.400,00	851.400,00	851.400,00	851.400,00	851.400,00	851.400,00	851.400,00	6.000.000,00
175150010000000	Transferências de Recursos do Fundo de Manut	395.400,00	456.000,00	371.400,00	492.600,00	428.400,00	444.600,00	588.000,00	657.200,00	403.800,00	471.600,00	468.600,00	842.400,00	6.000.000,00
	Total Bimestre:	851.400,00	851.400,00	851.400,00	851.400,00	851.400,00	851.400,00	851.400,00	851.400,00	851.400,00	851.400,00	851.400,00	851.400,00	6.000.000,00
19000000000000	Outras Receitas Correntes	922,60	1.064,00	866,60	1.149,40	999,60	1.047,40	1.372,00	1.486,80	942,20	1.100,40	1.093,40	1.965,60	14.000,00
	Total Bimestre:	1.986,60	1.986,60	1.986,60	1.986,60	1.986,60	1.986,60	1.986,60	1.986,60	1.986,60	1.986,60	1.986,60	1.986,60	14.000,00
19100000000000	Multas Administrativas, Contratuais e Judiciais	329,50	380,00	309,50	410,50	357,00	370,50	490,00	531,00	336,50	393,50	390,50	702,00	5.000,00
	Total Bimestre:	709,50	709,50	709,50	709,50	709,50	709,50	709,50	709,50	709,50	709,50	709,50	709,50	5.000,00
19110000000000	Multas Administrativas, Contratuais e Judiciais	329,50	380,00	309,50	410,50	357,00	370,50	490,00	531,00	336,50	393,50	390,50	702,00	5.000,00
	Total Bimestre:	709,50	709,50	709,50	709,50	709,50	709,50	709,50	709,50	709,50	709,50	709,50	709,50	5.000,00
19110700000000	Multas Aplicadas pelos Tribunais de Contas	329,50	380,00	309,50	410,50	357,00	370,50	490,00	531,00	336,50	393,50	390,50	702,00	5.000,00
	Total Bimestre:	709,50	709,50	709,50	709,50	709,50	709,50	709,50	709,50	709,50	709,50	709,50	709,50	5.000,00
191107010000000	Multas Aplicadas pelos Tribunais de Contas - Pri	329,50	380,00	309,50	410,50	357,00	370,50	490,00	531,00	336,50	393,50	390,50	702,00	5.000,00
	Total Bimestre:	709,50	709,50	709,50	709,50	709,50	709,50	709,50	709,50	709,50	709,50	709,50	709,50	5.000,00
19200000000000	Indenizações, Restituições e Ressarcimentos	527,20	608,00	495,20	656,80	571,20	592,80	784,00	849,60	538,40	628,80	624,80	1.123,20	8.000,00
	Total Bimestre:	1.135,20	1.135,20	1.135,20	1.135,20	1.135,20	1.135,20	1.135,20	1.135,20	1.135,20	1.135,20	1.135,20	1.135,20	8.000,00
192000000000000	Indenizações	65,90	76,00	61,90	82,10	71,40	74,10	98,00	106,20	67,30	78,60	78,10	140,40	1.000,00
	Total Bimestre:	141,90	141,90	141,90	141,90	141,90	141,90	141,90	141,90	141,90	141,90	141,90	141,90	1.000,00
19219900000000	Outras Indenizações	65,90	76,00	61,90	82,10	71,40	74,10	98,00	106,20	67,30	78,60	78,10	140,40	1.000,00
	Total Bimestre:	141,90	141,90	141,90	141,90	141,90	141,90	141,90	141,90	141,90	141,90	141,90	141,90	1.000,00
19219901000000	Outras Indenizações - Principal	65,90	76,00	61,90	82,10	71,40	74,10	98,00	106,20	67,30	78,60	78,10	140,40	1.000,00
	Total Bimestre:	141,90	141,90	141,90	141,90	141,90	141,90	141,90	141,90	141,90	141,90	141,90	141,90	1.000,00
192199010000000	Outras Indenizações - Principal	65,90	76,00	61,90	82,10	71,40	74,10	98,00	106,20	67,30	78,60	78,10	140,40	1.000,00
	Total Bimestre:	141,90	141,90	141,90	141,90	141,90	141,90	141,90	141,90	141,90	141,90	141,90	141,90	1.000,00
192200000000000	Restituições	461,30	532,00	433,30	574,70	499,80	518,70	686,00	743,40	471,10	550,20	546,70	982,80	7.000,00
	Total Bimestre:	993,30	993,30	993,30										

Prefeitura Municipal de Cordeiros

MUNICÍPIO DE CORDEIROS
CONSOLIDADO
BAHIA
13.694.468/0001-75
METAS MENSIAIS DA RECEITA COM SOMATÓRIOS BIMESTRAIS
EXERCÍCIO DE 2023



Código	Descrição	Jan	Fev	Mar	Abr	Mai	Jun	Jul	Ag	Set	Out	Nov	Dez	Total
19229900000000	Outras Restituições	461,20	532,00	433,30	574,70	499,80	518,70	686,00	743,40	471,10	550,20	546,70	982,80	7.000,00
	Total Bimestre:	1.005,00	995,30	433,30	574,70	499,80	518,70	686,00	743,40	471,10	550,20	546,70	1.529,50	7.000,00
19229901000000	Outras Restituições - Principal	461,20	532,00	433,30	574,70	499,80	518,70	686,00	743,40	471,10	550,20	546,70	982,80	7.000,00
	Total Bimestre:	1.005,00	995,30	433,30	574,70	499,80	518,70	686,00	743,40	471,10	550,20	546,70	1.529,50	7.000,00
19900000000000	Demais Receitas Correntes	65,90	76,00	61,90	82,10	71,40	74,10	98,00	106,20	67,30	78,60	78,10	140,40	1.000,00
	Total Bimestre:	141,90	141,90	141,90	144,00	145,50	145,50	145,50	204,20	145,50	145,50	145,50	218,50	1.000,00
19900000000000	Outras Receitas Correntes	65,90	76,00	61,90	82,10	71,40	74,10	98,00	106,20	67,30	78,60	78,10	140,40	1.000,00
	Total Bimestre:	141,90	141,90	141,90	144,00	145,50	145,50	145,50	204,20	145,50	145,50	145,50	218,50	1.000,00
19929900000000	Outras Receitas	65,90	76,00	61,90	82,10	71,40	74,10	98,00	106,20	67,30	78,60	78,10	140,40	1.000,00
	Total Bimestre:	141,90	141,90	141,90	144,00	145,50	145,50	145,50	204,20	145,50	145,50	145,50	218,50	1.000,00
19999910000000	Outras Receitas Administradas pela RFB	65,90	76,00	61,90	82,10	71,40	74,10	98,00	106,20	67,30	78,60	78,10	140,40	1.000,00
	Total Bimestre:	141,90	141,90	141,90	144,00	145,50	145,50	145,50	204,20	145,50	145,50	145,50	218,50	1.000,00
199999110000	Outras Receitas Administradas pela RFB - Pr	65,90	76,00	61,90	82,10	71,40	74,10	98,00	106,20	67,30	78,60	78,10	140,40	1.000,00
	Total Bimestre:	141,90	141,90	141,90	144,00	145,50	145,50	145,50	204,20	145,50	145,50	145,50	218,50	1.000,00
19999911000000	Outras Receitas Administradas pela RFB - Princ	65,90	76,00	61,90	82,10	71,40	74,10	98,00	106,20	67,30	78,60	78,10	140,40	1.000,00
	Total Bimestre:	141,90	141,90	141,90	144,00	145,50	145,50	145,50	204,20	145,50	145,50	145,50	218,50	1.000,00
20000000000000	Receitas de Capital	155,589,90	179,436,00	146,145,90	193,838,10	168,576,40	174,930,10	231,378,00	250,738,20	158,895,40	188,574,60	184,394,10	331,484,40	2.361,000,00
	Total Bimestre:	335,025,90	335,025,90	339,984,00	482,116,20	343,525,50	343,525,50	482,116,20	482,116,20	331,111,60	344,469,90	344,469,90	515,878,50	4.000,00
21000000000000	Operações de Crédito	263,60	304,00	247,60	328,40	285,60	296,40	392,00	424,80	269,20	314,40	312,40	561,60	4.000,00
	Total Bimestre:	567,60	567,60	567,60	576,00	582,00	582,00	582,00	816,80	582,00	582,00	582,00	874,00	4.000,00
21000000000000	Operações de Crédito - Mercado Interno	263,60	304,00	247,60	328,40	285,60	296,40	392,00	424,80	269,20	314,40	312,40	561,60	4.000,00
	Total Bimestre:	567,60	567,60	567,60	576,00	582,00	582,00	582,00	816,80	582,00	582,00	582,00	874,00	4.000,00
21190000000000	Operações de Crédito - Mercado Interno	263,60	304,00	247,60	328,40	285,60	296,40	392,00	424,80	269,20	314,40	312,40	561,60	4.000,00
	Total Bimestre:	567,60	567,60	567,60	576,00	582,00	582,00	582,00	816,80	582,00	582,00	582,00	874,00	4.000,00
21199901000000	Operações de Crédito - Mercado Inter	263,60	304,00	247,60	328,40	285,60	296,40	392,00	424,80	269,20	314,40	312,40	561,60	4.000,00
	Total Bimestre:	567,60	567,60	567,60	576,00	582,00	582,00	582,00	816,80	582,00	582,00	582,00	874,00	4.000,00
2119990100000000	Operações de Crédito - Mercado Interno	263,60	304,00	247,60	328,40	285,60	296,40	392,00	424,80	269,20	314,40	312,40	561,60	4.000,00
	Total Bimestre:	567,60	567,60	567,60	576,00	582,00	582,00	582,00	816,80	582,00	582,00	582,00	874,00	4.000,00
22000000000000	Alienação de Bens	38,946,90	44,116,00	36,882,90	48,521,10	42,197,40	43,703,40	57,918,00	62,764,20	39,774,30	46,452,60	46,157,10	82,976,40	591,000,00
	Total Bimestre:	85,104,00	83,962,90	85,104,00	85,104,00	85,990,50	85,990,50	120,682,20	120,682,20	86,236,90	86,236,90	129,133,50	219,133,50	492,000,00
22100000000000	Alienação de Bens Móveis	32,422,80	37,392,40	30,454,80	40,393,20	35,128,80	36,457,20	48,216,00	52,250,40	33,111,60	38,671,20	38,425,20	69,076,80	492,000,00
	Total Bimestre:	69,814,80	69,814,80	69,814,80	70,848,00	70,848,00	71,586,00	86,236,90	86,236,90	69,076,80	69,076,80	107,502,00	107,502,00	492,000,00
22130000000000	Alienação de Bens Móveis e Semovientes	32,422,80	37,392,40	30,454,80	40,393,20	35,128,80	36,457,20	48,216,00	52,250,40	33,111,60	38,671,20	38,425,20	69,076,80	492,000,00
	Total Bimestre:	69,814,80	69,814,80	69,814,80	70,848,00	70,848,00	71,586,00	86,236,90	86,236,90	69,076,80	69,076,80	107,502,00	107,502,00	492,000,00
22130100000000	Alienação de Bens Móveis e Semovientes	32,422,80	37,392,40	30,454,80	40,393,20	35,128,80	36,457,20	48,216,00	52,250,40	33,111,60	38,671,20	38,425,20	69,076,80	492,000,00
	Total Bimestre:	69,814,80	69,814,80	69,814,80	70,848,00	70,848,00	71,586,00	86,236,90	86,236,90	69,076,80	69,076,80	107,502,00	107,502,00	492,000,00
22130101000000	Alienação de Bens Móveis e Semovientes - Pri	32,422,80	37,392,40	30,454,80	40,393,20	35,128,80	36,457,20	48,216,00	52,250,40	33,111,60	38,671,20	38,425,20	69,076,80	492,000,00
	Total Bimestre:	69,814,80	69,814,80	69,814,80	70,848,00	70,848,00	71,586,00	86,236,90	86,236,90	69,076,80	69,076,80	107,502,00	107,502,00	492,000,00
2213010100000000	Alienação de Bens Móveis e Semovientes - Princ	32,422,80	37,392,40	30,454,80	40,393,20	35,128,80	36,457,20	48,216,00	52,250,40	33,111,60	38,671,20	38,425,20	69,076,80	492,000,00
	Total Bimestre:	69,814,80	69,814,80	69,814,80	70,848,00	70,848,00	71,586,00	86,236,90	86,236,90	69,076,80	69,076,80	107,502,00	107,502,00	492,000,00
22200000000000	Alienação de Bens Imóveis	6,524,10	7,524,00	6,128,10	8,127,90	7,068,60	7,335,90	9,702,00	10,513,80	6,662,70	7,781,40	7,731,90	13,899,60	99,000,00
	Total Bimestre:	14,256,00	14,256,00	14,256,00	14,404,50	14,404,50	14,404,50	20,215,50	20,215,50	14,444,10	14,444,10	21,631,50	21,631,50	99,000,00
22210000000000	Alienação de Bens Imóveis	6,524,10	7,524,00	6,128,10	8,127,90	7,068,60	7,335,90	9,702,00	10,513,80	6,662,70	7,781,40	7,731,90	13,899,60	99,000,00
	Total Bimestre:	14,256,00	14,256,00	14,256,00	14,404,50	14,404,50	14,404,50	20,215,50	20,215,50	14,444,10	14,444,10	21,631,50	21,631,50	99,000,00
22210100000000	Alienação de Bens Imóveis	6,524,10	7,524,00	6,128,10	8,127,90	7,068,60	7,335,90	9,702,00	10,513,80	6,662,70	7,781,40	7,731,90	13,899,60	99,000,00
	Total Bimestre:	14,256,00	14,256,00	14,256,00	14,404,50	14,404,50	14,404,50	20,215,50	20,215,50	14,444,10	14,444,10	21,631,50	21,631,50	99,000,00
22210101000000	Alienação de Bens Imóveis - Principal	6,524,10	7,524,00	6,128,10	8,127,90	7,068,60	7,335,90	9,702,00	10,513,80	6,662,70	7,781,40	7,731,90	13,899,60	99,000,00
	Total Bimestre:	14,256,00	14,256,00	14,256,00	14,404,50	14,404,50	14,404,50	20,215,50	20,215,50	14,444,10	14,444,10	21,631,50	21,631,50	99,000,00
23000000000000	Amortização de Empréstimos	65,90	76,00	61,90	82,10	71,40	74,10	98,00	106,20	67,30	78,60	78,10	140,40	1.000,00
	Total Bimestre:	141,90	141,90	141,90	144,00	145,50	145,50	145,50	204,20	145,50	145,50	145,50	218,50	1.000,00
23100000000000	Amortização de Empréstimos	65,90	76,00	61,90	82,10	71,40	74,10	98,00	106,20	67,30	78,60	78,10	140,40	1.000,00
	Total Bimestre:	141,90	141,90	141,90	144,00	145,50	145,50	145,50	204,20	145,50	145,50	145,50	218,50	1.000,00
23110000000000	Amortização de Empréstimos	65,90	76,00	61,90	82,10	71,40	74,10	98,00	106,20	67,30	78,60	78,10	140,40	1.000,00
	Total Bimestre:	141,90	141,90	141,90	144,00	145,50	145,50	145,50	204,20	145,50	145,50	145,50	218,50	1.000,00

Prefeitura Municipal de Cordeiros

Código	Descrição	Município de Cordeiros Consolidado Bahia												Total
		Jan	Fev	Mar	Abr	Mai	Jun	Jul	Agos	Set	Out	Nov	Dez	
231102000000000	Amortização Proveniente da Execução de Garan	65,90	76,00	61,90	82,10	71,40	74,10	98,00	106,20	67,30	78,60	78,10	140,40	1.000,00
Total Bimestre:		141,90	141,90	141,90	144,00	144,00	145,50	204,20	204,20	145,50	145,50	145,50	218,50	1.000,00
231102010000000	Amortização Proveniente da Execução de Ga	65,90	76,00	61,90	82,10	71,40	74,10	98,00	106,20	67,30	78,60	78,10	140,40	1.000,00
Total Bimestre:		141,90	141,90	141,90	144,00	144,00	145,50	204,20	204,20	145,50	145,50	145,50	218,50	1.000,00
231102010000000	Amortização Proveniente da Execução de Garan	65,90	76,00	61,90	82,10	71,40	74,10	98,00	106,20	67,30	78,60	78,10	140,40	1.000,00
Total Bimestre:		141,90	141,90	141,90	144,00	144,00	145,50	204,20	204,20	145,50	145,50	145,50	218,50	1.000,00
240000000000000	Transferências de Capital	116.313,50	134.140,00	109.253,50	144.906,50	126.021,00	130.786,50	172.970,00	187.443,00	118.784,50	138.729,00	137.846,50	247.806,00	1.765.000,00
Total Bimestre:		250.453,50	268.280,00	218.507,00	289.813,00	252.042,00	261.572,50	350.940,00	374.886,00	237.569,00	277.458,00	275.693,00	525.612,00	3.530.000,00
241000000000000	Transferências da União e de suas Entidades	1.779,30	2.053,50	1.671,40	2.216,70	1.927,80	2.000,70	2.646,00	2.867,40	1.817,10	2.122,20	2.108,70	3.790,80	27.000,00
Total Bimestre:		3.833,30	4.107,00	3.342,80	4.433,40	3.855,60	3.999,40	5.292,00	6.154,80	3.634,20	4.240,90	4.217,40	8.581,60	64.000,00
241400000000000	Transferências de Convênios da União e de suas E	1.647,50	1.900,00	1.547,50	2.052,50	1.785,00	1.852,50	2.450,00	2.655,00	1.682,50	1.965,00	1.952,50	3.510,00	25.000,00
Total Bimestre:		3.547,50	4.100,00	3.342,80	4.433,40	3.855,60	3.999,40	5.292,00	6.154,80	3.634,20	4.240,90	4.217,40	8.581,60	64.000,00
241401000000000	Transferências de Convênios da União e de sus	1.581,60	1.824,00	1.485,60	1.970,40	1.715,60	1.778,40	2.352,00	2.588,80	1.615,20	1.886,40	1.874,40	3.469,60	24.000,00
Total Bimestre:		3.405,60	3.950,40	3.071,20	4.040,80	3.431,20	3.556,80	4.704,00	5.177,60	3.230,40	3.872,80	3.848,80	8.939,20	64.000,00
241401010000000	Transferências de Convênios da União e de su	1.581,60	1.824,00	1.485,60	1.970,40	1.715,60	1.778,40	2.352,00	2.588,80	1.615,20	1.886,40	1.874,40	3.469,60	24.000,00
Total Bimestre:		3.405,60	3.950,40	3.071,20	4.040,80	3.431,20	3.556,80	4.704,00	5.177,60	3.230,40	3.872,80	3.848,80	8.939,20	64.000,00
241401010000000	Transferências de Convênios da União e de sus	1.581,60	1.824,00	1.485,60	1.970,40	1.715,60	1.778,40	2.352,00	2.588,80	1.615,20	1.886,40	1.874,40	3.469,60	24.000,00
Total Bimestre:		3.405,60	3.950,40	3.071,20	4.040,80	3.431,20	3.556,80	4.704,00	5.177,60	3.230,40	3.872,80	3.848,80	8.939,20	64.000,00
241450000000000	Transferências de Convênios da União para o Sis	65,90	76,00	61,90	82,10	71,40	74,10	98,00	106,20	67,30	78,60	78,10	140,40	1.000,00
Total Bimestre:		141,90	141,90	141,90	144,00	144,00	145,50	204,20	204,20	145,50	145,50	145,50	218,50	1.000,00
241450010000000	Transferências de Convênios da União para o Sis	65,90	76,00	61,90	82,10	71,40	74,10	98,00	106,20	67,30	78,60	78,10	140,40	1.000,00
Total Bimestre:		141,90	141,90	141,90	144,00	144,00	145,50	204,20	204,20	145,50	145,50	145,50	218,50	1.000,00
241900000000000	Outras Transferências de Recursos da União e de	131,80	152,00	123,80	164,20	142,80	148,20	196,00	212,40	134,60	157,20	156,20	280,80	2.000,00
Total Bimestre:		283,80	338,00	277,60	356,40	307,60	316,40	418,00	424,80	279,20	314,40	312,40	561,60	4.000,00
241999000000000	Outras Transferências De Recursos da União e d	131,80	152,00	123,80	164,20	142,80	148,20	196,00	212,40	134,60	157,20	156,20	280,80	2.000,00
Total Bimestre:		283,80	338,00	277,60	356,40	307,60	316,40	418,00	424,80	279,20	314,40	312,40	561,60	4.000,00
241999010000000	Outras Transferências De Recursos da União e d	131,80	152,00	123,80	164,20	142,80	148,20	196,00	212,40	134,60	157,20	156,20	280,80	2.000,00
Total Bimestre:		283,80	338,00	277,60	356,40	307,60	316,40	418,00	424,80	279,20	314,40	312,40	561,60	4.000,00
241999010000000	Outras Transferências De Recursos da União e d	131,80	152,00	123,80	164,20	142,80	148,20	196,00	212,40	134,60	157,20	156,20	280,80	2.000,00
Total Bimestre:		283,80	338,00	277,60	356,40	307,60	316,40	418,00	424,80	279,20	314,40	312,40	561,60	4.000,00
242000000000000	Transferências dos Estados e do Distrito Federal e e	114.534,20	132.088,00	107.582,20	142.689,80	124.093,20	128.785,80	170.324,00	184.575,60	116.967,40	136.606,80	135.737,80	244.015,20	1.738.000,00
Total Bimestre:		250.272,00	286.622,00	235.272,00	298.379,00	258.186,40	267.571,60	355.648,00	369.151,20	233.934,80	273.213,60	271,60	518,00	3.530.000,00
242000010000000	Transferências de Convênios dos Estados e DF e d	114.534,20	132.088,00	107.582,20	142.689,80	124.093,20	128.785,80	170.324,00	184.575,60	116.967,40	136.606,80	135.737,80	244.015,20	1.738.000,00
Total Bimestre:		250.272,00	286.622,00	235.272,00	298.379,00	258.186,40	267.571,60	355.648,00	369.151,20	233.934,80	273.213,60	271,60	518,00	3.530.000,00
242201000000000	Transferências de Convênios dos Estados e DF e	114.534,20	132.088,00	107.582,20	142.689,80	124.093,20	128.785,80	170.324,00	184.575,60	116.967,40	136.606,80	135.737,80	244.015,20	1.738.000,00
Total Bimestre:		250.272,00	286.622,00	235.272,00	298.379,00	258.186,40	267.571,60	355.648,00	369.151,20	233.934,80	273.213,60	271,60	518,00	3.530.000,00
242201010000000	Transferências de Convênios dos Estados e DF e	114.534,20	132.088,00	107.582,20	142.689,80	124.093,20	128.785,80	170.324,00	184.575,60	116.967,40	136.606,80	135.737,80	244.015,20	1.738.000,00
Total Bimestre:		250.272,00	286.622,00	235.272,00	298.379,00	258.186,40	267.571,60	355.648,00	369.151,20	233.934,80	273.213,60	271,60	518,00	3.530.000,00
242201010000000	Transferências de Convênios dos Estados e DF e	114.534,20	132.088,00	107.582,20	142.689,80	124.093,20	128.785,80	170.324,00	184.575,60	116.967,40	136.606,80	135.737,80	244.015,20	1.738.000,00
Total Bimestre:		250.272,00	286.622,00	235.272,00	298.379,00	258.186,40	267.571,60	355.648,00	369.151,20	233.934,80	273.213,60	271,60	518,00	3.530.000,00
917115110000000	Dedução FUNDEB - Conta-Parte do Fundo de P.	(224.060,00)	(258.400,00)	(210.460,00)	(279.440,00)	(242.760,00)	(251.040,00)	(333.200,00)	(361.080,00)	(228.830,00)	(267.360,00)	(265.540,00)	(473.360,00)	(3.400.000,00)
Total Bimestre:		(482.460,00)	(558.400,00)	(420.920,00)	(558.280,00)	(485.520,00)	(511.080,00)	(666.400,00)	(722.160,00)	(457.660,00)	(534.720,00)	(530.080,00)	(954.720,00)	(6.800.000,00)
917115201000000	Dedução FUNDEB - Conta-Parte do Imposto So	(13,18)	(15,20)	(12,38)	(16,42)	(14,28)	(14,82)	(19,60)	(21,24)	(13,46)	(15,72)	(15,62)	(28,08)	(200,00)
Total Bimestre:		(28,38)	(34,40)	(27,76)	(36,84)	(32,76)	(33,64)	(43,20)	(46,44)	(28,92)	(34,44)	(34,18)	(63,12)	(400,00)
917195101000000	Dedução FUNDEB - Transferências Financeiras	(263,60)	(304,00)	(247,60)	(328,40)	(283,60)	(296,40)	(392,00)	(424,80)	(269,20)	(314,40)	(312,40)	(561,60)	(4.000,00)
Total Bimestre:		(527,20)	(608,00)	(495,20)	(656,80)	(567,20)	(592,80)	(784,00)	(849,60)	(538,40)	(628,80)	(624,80)	(1.122,60)	(8.000,00)
917215001000000	Dedução FUNDEB - Conta-Parte do ICMS - Pni	(44.812,00)	(51.680,00)	(42.092,00)	(55.828,00)	(48.552,00)	(50.388,00)	(66.640,00)	(72.216,00)	(45.764,00)	(53.440,00)	(53.108,00)	(95.472,00)	(680.000,00)
Total Bimestre:		(96.492,00)	(113.368,00)	(84.184,00)	(111.656,00)	(97.104,00)	(100.776,00)	(133.280,00)	(144.432,00)	(91.528,00)	(106.880,00)	(106.216,00)	(190.944,00)	(1.360.000,00)
917215101000000	Dedução Desconto - Conta-Parte do PVA - Prin	(4.613,00)	(5.320,00)	(4.330,00)	(5.740,00)	(4.998,00)	(5.187,00)	(6.860,00)	(7.334,00)	(4.711,00)	(5.502,00)	(5.467,00)	(9.828,00)	(70.000,00)
Total Bimestre:		(9.226,00)	(10.640,00)	(8.660,00)	(11.480,00)	(9.996,00)	(10.374,00)	(13.720,00)	(14.668,00)	(9.422,00)	(11.004,00)	(10.934,00)	(19.656,00)	(140.000,00)
917215201000000	Dedução FUNDEB - Conta-Parte do PPI - Muni	(263,60)	(304,00)	(247,60)	(328,40)	(283,60)	(296,40)	(392,00)	(424,80)	(269,20)	(314,40)	(312,40)	(561,60)	(4.000,00)
Total Bimestre:		(527,20)	(608,00)	(495,20)	(656,80)	(567,20)	(592,80)	(784,00)	(849,60)	(538,40)	(628,80)	(624,80)	(1.122,60)	(8.000,00)
TOTAL RECEITA ORÇAMENTÁRIA		2.471.250,00	2.850.000,00	2.321.250,00	3.078.750,00	2.677.500,00	2.778.750,00	3.675.000,00	3.982.500,00	2.523.750,00	2.947.500,00	2.928.750,00	5.265.000,00	37.500.000,00
TOTAL RECEITA POR BIMESTRE		5.313.250,00	6.150.000,00	5.000.000,00	6.917.500,00	6.015.000,00	6.417.500,00	8.700.000,00	9.375.000,00	5.547.500,00	6.417.500,00	6.357.500,00	11.530.000,00	77.500.000,00
TOTAL GERAL RECEITA ORÇAMENTÁRIA + EXTRA		2.471.250,00	2.850.000,00	2.321.250,00	3.078.750,00	2.677.500,00	2.778.750,00	3.675.000,00	3.982.500,00	2.523.750,00	2.947.500,00	2.928.750,00	5.265.000,00	37.500.000,00

Prefeitura Municipal de Cordeiros

Termo Aditivo



PREFEITURA MUNICIPAL DE CORDEIROS
Praça Cel. José Moreira Cordeiro, 104 – Centro.
CNPJ: 13.694.468/0001-75 Fone/Fax: (77) 3447-2114
E-mail: prefeitura_cordeiros@yahoo.com.br
CEP: 46.280-000 – Cordeiros – Bahia



EXTRATO DE TERMO ADITIVO DE PRORROGAÇÃO DE PRAZO

ADITAMENTO Nº 037/2022

CONTRATO Nº 311/2019

O Prefeito Municipal de Cordeiros torna público Aditamento nº 037/2022 oriundo do 4º Termo Aditivo de Prorrogação de Prazo ao Contrato nº 311/2019, com fulcro no art. 57 da Lei nº. 8.666/93.

Contratante: Prefeitura Municipal de Cordeiros, CNPJ nº 13.694.468/0001-75.

Contratado: FATOR SISTEMAS E CONSULTORIAS LTDA, CNPJ nº 08.003.823/0001-82.

Objeto: prorrogação de vigência do contrato nº 311/2019 de prestação de serviços de informática com locação de sistemas de tributos, sistema de web de patrimônio, sistema de nota fiscal de serviços eletrônica.

Vigência: 07 (sete) meses, de 31/12/2022 a 01/08/2023.

Assinatura: 08/12/2022.

Assina pela Contratante: PREFEITURA MUNICIPAL DE CORDEIROS – CNPJ nº 13.694.468/0001-75; Delci Alves Luz – Prefeito

Assina pela Contratada: FATOR SISTEMAS E CONSULTORIAS LTDA, CNPJ nº 08.003.823/0001-82; Flávio Mendes Oliveira

Prefeitura Municipal de Cordeiros

Termo Aditivo



PREFEITURA MUNICIPAL DE CORDEIROS
Praça Cel. José Moreira Cordeiro, 104 – Centro.
CNPJ: 13.694.468/0001-75 Fone/Fax: (77) 3447-2114
E-mail: prefeitura_cordeiros@yahoo.com.br
CEP: 46.280-000 – Cordeiros – Bahia



ADITAMENTO Nº 037/2022

4º Termo Aditivo de Prorrogação de Prazo ao Contrato Administrativo nº 311/2019 que, entre si, celebram a PREFEITURA MUNICIPAL DE CORDEIROS e a empresa FATOR SISTEMAS E CONSULTORIAS LTDA.

CONTRATANTE – PREFEITURA MUNICIPAL DE CORDEIROS, com sede na Praça Cel. José Moreira Cordeiro, 104, centro, em Cordeiros, Estado da Bahia, inscrita no Cadastro Nacional da Pessoa Jurídica (CNPJ) sob o n.º 13.694.468/0001-75, representado pelo Prefeito Municipal, o Sr. **DELCI ALVES LUZ**, brasileiro, casado, residente e domiciliado na Cidade de Cordeiros, Estado da Bahia.

CONTRATADO – FATOR SISTEMAS E CONSULTORIAS LTDA, CNPJ nº 08.003.823/0001-82, sediada à Av. Antônio Carlos Magalhães, nº 2501ZV, Ed. Profissional Center, Sala 1011, Bairro de Brotas, na cidade de Salvador – BA, neste ato representada pelo **SR. FLÁVIO MENDES OLIVEIRA**, brasileiro, solteiro, empresário, residente e domiciliado a Rua João José Rescala, nº 199, Ed. IKE D, Apto 501, Bairro Imbuí, na cidade de Salvador - BA, CPF nº 990.506.335-87 e RG nº 0752435124 SSP/BA.

Cláusula Primeira – Do Fundamento Legal

1.1 - Este aditamento, se dá com fundamento na Lei de Licitações, no Contrato nº 311/2019 firmado em 01 de agosto de 2019, Cláusulas Primeira e Quarta, decorrente do Pregão Presencial nº 020/2019, processo administrativo correspondente e na justificativa anexa, que fica fazendo parte integrante e complementar deste termo, como se transcrita fosse em sua íntegra.

Cláusula Segunda – Do Objeto

2.1 - Prorrogar o prazo de vigência do Contrato nº 311/2019 de prestação de serviços de informática com locação de sistemas de tributos e sistema de nota fiscal de serviços eletrônica, pelo período de 07 (sete) meses, tendo início em 31/12/2022 e término em 01/08/2023.

Cláusula Terceira – Das Disposições Finais

3.1 - Ratificam-se, em todos os termos e condições, as demais cláusulas constantes do contrato inicial, naquilo que não conflitarem com este termo ficando, este,

1

Prefeitura Municipal de Cordeiros



PREFEITURA MUNICIPAL DE CORDEIROS
Praça Cel. José Moreira Cordeiro, 104 – Centro.
CNPJ: 13.694.468/0001-75 Fone/Fax: (77) 3447-2114
E-mail: prefeitura_cordeiros@yahoo.com.br
CEP: 46.280-000 – Cordeiros – Bahia



fazendo parte integrante e complementar daquele a fim de que, juntos, produzam um só efeito.

E por estarem assim justas e acertadas, as partes, juntamente com as testemunhas abaixo indicadas, assinam o presente termo em 03 (três) vias de igual teor e forma, para que seus efeitos jurídicos e legais efeitos.

Cordeiros – BA, 08 de dezembro de 2022.

PREFEITURA MUNICIPAL DE CORDEIROS

CNPJ: 13.694.468/0001-75
Delci Alves Luz – Prefeito
CONTRATANTE

FATOR SISTEMAS E CONSULTORIAS LTDA

CNPJ nº 08.003.823/0001-82
Flávio Mendes Oliveira
CONTRATADA

TESTEMUNHAS:

RG _____

RG _____

Prefeitura Municipal de Cordeiros

Termo Aditivo



PREFEITURA MUNICIPAL DE CORDEIROS
Praça Cel. José Moreira Cordeiro, 104 – Centro.
CNPJ: 13.694.468/0001-75 Fone/Fax: (77) 3447-2114
E-mail: prefeitura_cordeiros@yahoo.com.br
CEP: 46.280-000 – Cordeiros – Bahia



EXTRATO DE TERMO ADITIVO DE PRORROGAÇÃO DE PRAZO

ADITAMENTO Nº 038/2022

CONTRATO Nº 078/2022

O Prefeito Municipal de Cordeiros torna público Aditamento nº 038/2022 oriundo do 1º Termo Aditivo de Prorrogação de Prazo ao Contrato nº 078/2022, com fulcro no art. 57, II da Lei nº. 8.666/93.

Contratante: Prefeitura Municipal de Cordeiros, CNPJ nº 13.694.468/0001-75.

Contratado: FILOMENA MARIA DA SILVA 48526703587, CNPJ nº 43.592.678/0001-13.

Objeto: prorrogação de vigência do contrato nº 078/2022 de prestação de serviços de transporte escolar para atendimento das necessidades da Secretaria Municipal de Educação de Cordeiros.

Vigência: 200 dias letivos de 2023, ou até 31/12/2023.

Assinatura: 16/12/2022.

Assina pela Contratante: PREFEITURA MUNICIPAL DE CORDEIROS – CNPJ nº 13.694.468/0001-75; Delci Alves Luz – Prefeito

Assina pela Contratada: FILOMENA MARIA DA SILVA 48526703587, CNPJ nº 43.592.678/0001-13; Filomena Maria da Silva

Prefeitura Municipal de Cordeiros

Termo Aditivo



PREFEITURA MUNICIPAL DE CORDEIROS
Praça Cel. José Moreira Cordeiro, 104 – Centro.
CNPJ: 13.694.468/0001-75 Fone/Fax: (77) 3447-2114
E-mail: prefeitura_cordeiros@yahoo.com.br
CEP: 46.280-000 – Cordeiros – Bahia



ADITAMENTO Nº 038/2022

1º Termo Aditivo de Prorrogação de Prazo ao Contrato Administrativo nº 078/2022 que, entre si, celebram a PREFEITURA MUNICIPAL DE CORDEIROS e a empresa FILOMENA MARIA DA SILVA 48526703587.

CONTRATANTE – MUNICÍPIO DE CORDEIROS - PREFEITURA MUNICIPAL, Estado da Bahia, inscrita no CNPJ nº 13.694.468/0001-75, com sede na Praça Cel. José Moreira Cordeiro, 104, Bairro Centro, CEP: 46.280-000, em Cordeiros – BA, representado neste ato pelo Prefeito Municipal, **SR. DELCI ALVES LUZ**, brasileiro, maior, agente político, Identidade nº 0802907105 – SSP/BA, inscrito no CPF sob o nº 894.360.085-20, encontrado a Praça Cel. José Moreira Cordeiro, 104, Bairro Centro, CEP: 46.280- 000, em Cordeiros – BA.

CONTRATADO – FILOMENA MARIA DA SILVA 48526703587, CNPJ nº 43.592.678/0001-13, sediada a Fazenda Aracás I, s/nº, Zona Rural, na cidade de Cordeiros, Estado Bahia, representada neste ato pela **SRª. FILOMENA MARIA DA SILVA**, brasileira, maior, capaz, Identidade nº 05.574.668-30 e CPF nº 485.267.035-87, residente e domiciliado na Fazenda Aracás I, s/nº, Zona Rural, na cidade de Cordeiros, Estado Bahia.

Cláusula Primeira – Do Fundamento Legal

1.1 - Este aditamento, se dá com fundamento na Lei de Licitações, no Contrato nº 078/2022 firmado em 23 de fevereiro de 2022, Cláusula Décima Nona, decorrente do Pregão Eletrônico nº 041/2021, processo administrativo correspondente e na justificativa anexa, que fica fazendo parte integrante e complementar deste termo, como se transcrita fosse em sua íntegra.

Cláusula Segunda – Do Objeto

2.1 - Prorrogar o prazo de vigência do Contrato Administrativo nº 078/2022 de prestação de serviços de transporte escolar para atendimento das necessidades da Secretaria Municipal de Educação de cordeiros, para 200 (duzentos) dias do período letivo de 2023, tendo início na data de assinatura deste termo findando ao final dos 200 (duzentos) dias do ano letivo de 2023 ou até 31/12/2023.

Prefeitura Municipal de Cordeiros



PREFEITURA MUNICIPAL DE CORDEIROS
Praça Cel. José Moreira Cordeiro, 104 – Centro.
CNPJ: 13.694.468/0001-75 Fone/Fax: (77) 3447-2114
E-mail: prefeitura_cordeiros@yahoo.com.br
CEP: 46.280-000 – Cordeiros – Bahia



Cláusula Terceira – Das Disposições Finais

3.1 - Ratificam-se, em todos os termos e condições, as demais cláusulas constantes do contrato inicial, naquilo que não conflitarem com este termo ficando, este, fazendo parte integrante e complementar daquele a fim de que, juntos, produzam um só efeito.

E por estarem assim justas e acertadas, as partes, juntamente com as testemunhas abaixo indicadas, assinam o presente termo em 03 (três) vias de igual teor e forma, para que seus efeitos jurídicos e legais efeitos.

Cordeiros – BA, 16 de dezembro de 2022.

PREFEITURA MUNICIPAL DE CORDEIROS
CNPJ nº 13.694.468/0001-75
Delci Alves Luz – Prefeito
CONTRATANTE

FILOMENA MARIA DA SILVA 48526703587:
CNPJ nº 43.592.678/0001-13
FILOMENA MARIA DA SILVA
CONTRATADA

Testemunhas:

Nome /Identidade

Nome /Identidade

Prefeitura Municipal de Cordeiros

Termo Aditivo



PREFEITURA MUNICIPAL DE CORDEIROS
Praça Cel. José Moreira Cordeiro, 104 – Centro.
CNPJ: 13.694.468/0001-75 Fone/Fax: (77) 3447-2114
E-mail: prefeitura_cordeiros@yahoo.com.br
CEP: 46.280-000 – Cordeiros – Bahia



EXTRATO DE TERMO ADITIVO DE PRORROGAÇÃO DE PRAZO

ADITAMENTO Nº 039/2022

CONTRATO Nº 079/2022

O Prefeito Municipal de Cordeiros torna público Aditamento nº 039/2022 oriundo do 1º Termo Aditivo de Prorrogação de Prazo ao Contrato nº 079/2022, com fulcro no art. 57, II da Lei nº. 8.666/93.

Contratante: Prefeitura Municipal de Cordeiros, CNPJ nº 13.694.468/0001-75.

Contratado: ELTON CRUZ DA SILVA DE OLIVEIRA 01319219594, CNPJ nº 29.624.348/0001-31.

Objeto: prorrogação de vigência do contrato nº 079/2022 de prestação de serviços de transporte escolar para atendimento das necessidades da Secretaria Municipal de Educação de Cordeiros.

Vigência: 200 dias letivos de 2023, ou até 31/12/2023.

Assinatura: 16/12/2022.

Assina pela Contratante: PREFEITURA MUNICIPAL DE CORDEIROS – CNPJ nº 13.694.468/0001-75; Delci Alves Luz – Prefeito

Assina pela Contratada: ELTON CRUZ DA SILVA DE OLIVEIRA 01319219594, CNPJ nº 29.624.348/0001-31; Elton Cruz da Silva de Oliveira

Prefeitura Municipal de Cordeiros

Contrato



PREFEITURA MUNICIPAL DE CORDEIROS
Praça Cel. José Moreira Cordeiro, 104 – Centro.
CNPJ: 13.694.468/0001-75 Fone/Fax: (77) 3447-2114
E-mail: prefeitura_cordeiros@yahoo.com.br
CEP: 46.280-000 – Cordeiros – Bahia



ADITAMENTO Nº 039/2022

1º Termo Aditivo de Prorrogação de Prazo ao Contrato Administrativo nº 079/2022 que, entre si, celebram a PREFEITURA MUNICIPAL DE CORDEIROS e a empresa ELTON CRUZ DA SILVA DE OLIVEIRA 01319219594.

CONTRATANTE – MUNICÍPIO DE CORDEIROS - PREFEITURA MUNICIPAL, Estado da Bahia, inscrita no CNPJ nº 13.694.468/0001-75, com sede na Praça Cel. José Moreira Cordeiro, 104, Bairro Centro, CEP: 46.280-000, em Cordeiros – BA, representado neste ato pelo Prefeito Municipal, **SR. DELCI ALVES LUZ**, brasileiro, maior, agente político, Identidade nº 0802907105 – SSP/BA, inscrito no CPF sob o nº 894.360.085-20, encontradido a Praça Cel. José Moreira Cordeiro, 104, Bairro Centro, CEP: 46.280- 000, em Cordeiros – BA.

CONTRATADO – ELTON CRUZ DA SILVA DE OLIVEIRA 01319219594, CNPJ nº 29.624.348/0001-31, sediada a Fazenda Campo Grande, s/nº, Zona Rural, na cidade de Cordeiros, Estado Bahia, representada neste ato pelo **SR. ELTON CRUZ DA SILVA DE OLIVEIRA**, brasileiro, maior, capaz, Identidade nº 9185915-89 e CPF nº 013.192.195-94, residente e domiciliado na Rua Fazenda Campo Grande, s/nº, Zona Rural, na cidade de Cordeiros, Estado Bahia.

Cláusula Primeira – Do Fundamento Legal

1.1 - Este aditamento, se dá com fundamento na Lei de Licitações, no Contrato nº 079/2022 firmado em 23 de fevereiro de 2022, Cláusula Décima Nona, decorrente do Pregão Eletrônico nº 041/2021, processo administrativo correspondente e na justificativa anexa, que fica fazendo parte integrante e complementar deste termo, como se transcrita fosse em sua íntegra.

Cláusula Segunda – Do Objeto

2.1 - Prorrogar o prazo de vigência do Contrato Administrativo nº 079/2022 de prestação de serviços de transporte escolar para atendimento das necessidades da Secretaria Municipal de Educação de cordeiros, para 200 (duzentos) dias do período letivo de 2023, tendo início na data de assinatura deste termo findando ao final dos 200 (duzentos) dias do ano letivo de 2023 ou até 31/12/2023.

1

Prefeitura Municipal de Cordeiros



PREFEITURA MUNICIPAL DE CORDEIROS
Praça Cel. José Moreira Cordeiro, 104 – Centro.
CNPJ: 13.694.468/0001-75 Fone/Fax: (77) 3447-2114
E-mail: prefeitura_cordeiros@yahoo.com.br
CEP: 46.280-000 – Cordeiros – Bahia



Cláusula Terceira – Das Disposições Finais

3.1 - Ratificam-se, em todos os termos e condições, as demais cláusulas constantes do contrato inicial, naquilo que não conflitarem com este termo ficando, este, fazendo parte integrante e complementar daquele a fim de que, juntos, produzam um só efeito.

E por estarem assim justas e acertadas, as partes, juntamente com as testemunhas abaixo indicadas, assinam o presente termo em 03 (três) vias de igual teor e forma, para que seus efeitos jurídicos e legais efeitos.

Cordeiros – BA, 16 de dezembro de 2022.

PREFEITURA MUNICIPAL DE CORDEIROS

CNPJ nº 13.694.468/0001-75
Delci Alves Luz – Prefeito
CONTRATANTE

ELTON CRUZ DA SILVA DE OLIVEIRA 01319219594

CNPJ nº 29.624.348/0001-31
ELTON CRUZ DA SILVA DE OLIVEIRA
CONTRATADA

Testemunhas:

Nome /Identidade

Nome /Identidade

Prefeitura Municipal de Cordeiros



PREFEITURA MUNICIPAL DE CORDEIROS
Praça Cel. José Moreira Cordeiro, 104 – Centro.
CNPJ: 13.694.468/0001-75 Fone/Fax: (77) 3447-2114
E-mail: prefeitura_cordeiros@yahoo.com.br
CEP: 46.280-000 – Cordeiros – Bahia



EXTRATO DE TERMO ADITIVO DE PRORROGAÇÃO DE PRAZO

ADITAMENTO Nº 040/2022

CONTRATO Nº 080/2022

O Prefeito Municipal de Cordeiros torna público Aditamento nº 040/2022 oriundo do 1º Termo Aditivo de Prorrogação de Prazo ao Contrato nº 080/2022, com fulcro no art. 57, II da Lei nº. 8.666/93.

Contratante: Prefeitura Municipal de Cordeiros, CNPJ nº 13.694.468/0001-75.

Contratado: NIVALDO SIMOES CHAVES 00348472510, CNPJ nº 26.861.843/0001-76.

Objeto: prorrogação de vigência do contrato nº 080/2022 de prestação de serviços de transporte escolar para atendimento das necessidades da Secretaria Municipal de Educação de Cordeiros.

Vigência: 200 dias letivos de 2023, ou até 31/12/2023.

Assinatura: 16/12/2022.

Assina pela Contratante: PREFEITURA MUNICIPAL DE CORDEIROS – CNPJ nº 13.694.468/0001-75; Delci Alves Luz – Prefeito

Assina pela Contratada: NIVALDO SIMOES CHAVES 00348472510, CNPJ nº 26.861.843/0001-76; Nivaldo Simões Chaves

Prefeitura Municipal de Cordeiros



PREFEITURA MUNICIPAL DE CORDEIROS
Praça Cel. José Moreira Cordeiro, 104 – Centro.
CNPJ: 13.694.468/0001-75 Fone/Fax: (77) 3447-2114
E-mail: prefeitura_cordeiros@yahoo.com.br
CEP: 46.280-000 – Cordeiros – Bahia



ADITAMENTO Nº 040/2022

1º Termo Aditivo de Prorrogação de Prazo ao Contrato Administrativo nº 080/2022 que, entre si, celebram a PREFEITURA MUNICIPAL DE CORDEIROS e a empresa NIVALDO SIMOES CHAVES 00348472510.

CONTRATANTE – MUNICÍPIO DE CORDEIROS - PREFEITURA MUNICIPAL, Estado da Bahia, inscrita no CNPJ nº 13.694.468/0001-75, com sede na Praça Cel. José Moreira Cordeiro, 104, Bairro Centro, CEP: 46.280-000, em Cordeiros – BA, representado neste ato pelo Prefeito Municipal, **SR. DELCI ALVES LUZ**, brasileiro, maior, agente político, Identidade nº 0802907105 – SSP/BA, inscrito no CPF sob o nº 894.360.085-20, encontradigo a Praça Cel. José Moreira Cordeiro, 104, Bairro Centro, CEP: 46.280- 000, em Cordeiros – BA.

CONTRATADO – NIVALDO SIMOES CHAVES 00348472510, CNPJ nº 26.861.843/0001-76, sediada a Rua Fazenda Palmeira, s/nº, Zona Rural, na cidade de Cordeiros, Estado Bahia, representada neste ato pelo **SR. NIVALDO SIMOES CHAVES**, brasileiro, maior, capaz, Identidade nº 948213213 e CPF nº 003.484.725-10, residente e domiciliado na Rua Fazenda Palmeira, s/nº, Zona Rural, na cidade de Cordeiros, Estado Bahia.

Cláusula Primeira – Do Fundamento Legal

1.1 - Este aditamento, se dá com fundamento na Lei de Licitações, no Contrato nº 080/2022 firmado em 23 de fevereiro de 2022, Cláusula Décima Nona, decorrente do Pregão Eletrônico nº 041/2021, processo administrativo correspondente e na justificativa anexa, que fica fazendo parte integrante e complementar deste termo, como se transcrita fosse em sua íntegra.

Cláusula Segunda – Do Objeto

2.1 - Prorrogar o prazo de vigência do Contrato Administrativo nº 080/2022 de prestação de serviços de transporte escolar para atendimento das necessidades da Secretaria Municipal de Educação de cordeiros, para 200 (duzentos) dias do período letivo de 2023, tendo início na data de assinatura deste termo findando ao final dos 200 (duzentos) dias do ano letivo de 2023 ou até 31/12/2023.

Prefeitura Municipal de Cordeiros



PREFEITURA MUNICIPAL DE CORDEIROS
Praça Cel. José Moreira Cordeiro, 104 – Centro.
CNPJ: 13.694.468/0001-75 Fone/Fax: (77) 3447-2114
E-mail: prefeitura_cordeiros@yahoo.com.br
CEP: 46.280-000 – Cordeiros – Bahia



Cláusula Terceira – Das Disposições Finais

3.1 - Ratificam-se, em todos os termos e condições, as demais cláusulas constantes do contrato inicial, naquilo que não conflitarem com este termo ficando, este, fazendo parte integrante e complementar daquele a fim de que, juntos, produzam um só efeito.

E por estarem assim justas e acertadas, as partes, juntamente com as testemunhas abaixo indicadas, assinam o presente termo em 03 (três) vias de igual teor e forma, para que seus efeitos jurídicos e legais efeitos.

Cordeiros – BA, 16 de dezembro de 2022.

PREFEITURA MUNICIPAL DE CORDEIROS

CNPJ nº 13.694.468/0001-75
Delci Alves Luz – Prefeito
CONTRATANTE

NIVALDO SIMOES CHAVES 00348472510

CNPJ nº 26.861.843/0001-76
NIVALDO SIMOES CHAVES
CONTRATADA

Testemunhas:

Nome /Identidade

Nome /Identidade

Prefeitura Municipal de Cordeiros



PREFEITURA MUNICIPAL DE CORDEIROS
Praça Cel. José Moreira Cordeiro, 104 – Centro.
CNPJ: 13.694.468/0001-75 Fone/Fax: (77) 3447-2114
E-mail: prefeitura_cordeiros@yahoo.com.br
CEP: 46.280-000 – Cordeiros – Bahia



EXTRATO DE TERMO ADITIVO DE PRORROGAÇÃO DE PRAZO

ADITAMENTO Nº 041/2022

CONTRATO Nº 116/2022

O Prefeito Municipal de Cordeiros torna público Aditamento nº 041/2022 oriundo do 1º Termo Aditivo de Prorrogação de Prazo ao Contrato nº 116/2022, com fulcro no art. 57, II da Lei nº. 8.666/93.

Contratante: Prefeitura Municipal de Cordeiros, CNPJ nº 13.694.468/0001-75.

Contratado: ANTONIO ALVES MOREIRA 10941649504, CNPJ nº 43.590.063/0001-58.

Objeto: prorrogação de vigência do contrato nº 116/2022 de prestação de serviços de transporte escolar para atendimento das necessidades da Secretaria Municipal de Educação de Cordeiros.

Vigência: 200 dias letivos de 2023, ou até 31/12/2023.

Assinatura: 16/12/2022.

Assina pela Contratante: PREFEITURA MUNICIPAL DE CORDEIROS – CNPJ nº 13.694.468/0001-75; Delci Alves Luz – Prefeito

Assina pela Contratada: ANTONIO ALVES MOREIRA 10941649504, CNPJ nº 43.590.063/0001-58; Antônio Alves Moreira

Prefeitura Municipal de Cordeiros



PREFEITURA MUNICIPAL DE CORDEIROS
Praça Cel. José Moreira Cordeiro, 104 – Centro.
CNPJ: 13.694.468/0001-75 Fone/Fax: (77) 3447-2114
E-mail: prefeitura_cordeiros@yahoo.com.br
CEP: 46.280-000 – Cordeiros – Bahia



ADITAMENTO Nº 041/2022

1º Termo Aditivo de Prorrogação de Prazo ao Contrato Administrativo nº 116/2022 que, entre si, celebram a PREFEITURA MUNICIPAL DE CORDEIROS e a empresa ANTONIO ALVES MOREIRA 10941649504.

CONTRATANTE – MUNICÍPIO DE CORDEIROS - PREFEITURA MUNICIPAL, Estado da Bahia, inscrita no CNPJ nº 13.694.468/0001-75, com sede na Praça Cel. José Moreira Cordeiro, 104, Bairro Centro, CEP: 46.280-000, em Cordeiros – BA, representado neste ato pelo Prefeito Municipal, **SR. DELCI ALVES LUZ**, brasileiro, maior, agente político, Identidade nº 0802907105 – SSP/BA, inscrito no CPF sob o nº 894.360.085-20, encontradigo a Praça Cel. José Moreira Cordeiro, 104, Bairro Centro, CEP: 46.280- 000, em Cordeiros – BA.

CONTRATADO – ANTONIO ALVES MOREIRA 10941649504, CNPJ nº 43.590.063/0001-58, Insc. Municipal nº 002351, com sede a Fazenda Santo Antônio, nº 251, Zona Rural, na cidade de Cordeiros, Estado da Bahia, representada neste ato pelo **SR. ANTONIO ALVES MOREIRA**, brasileiro, maior, capaz, empresário, Identidade nº 0171533950 SSP/BA e CPF nº 109.416.495-04, encontradigo na Fazenda Santo Antônio, nº 251, Zona Rural, na cidade de Cordeiros, Estado da Bahia.

Cláusula Primeira – Do Fundamento Legal

1.1 - Este aditamento, se dá com fundamento na Lei de Licitações, no Contrato nº 116/2022 firmado em 13 de abril de 2022, Cláusula Décima Nona, decorrente do Pregão Eletrônico nº 005/2022, processo administrativo correspondente e na justificativa anexa, que fica fazendo parte integrante e complementar deste termo, como se transcrita fosse em sua íntegra.

Cláusula Segunda – Do Objeto

2.1 - Prorrogar o prazo de vigência do Contrato Administrativo nº 116/2022 de prestação de serviços de transporte escolar para atendimento das necessidades da Secretaria Municipal de Educação de cordeiros, para 200 (duzentos) dias do período letivo de 2023, tendo início na data de assinatura deste termo findando ao final dos 200 (duzentos) dias do ano letivo de 2023 ou até 31/12/2023.

Prefeitura Municipal de Cordeiros



PREFEITURA MUNICIPAL DE CORDEIROS
Praça Cel. José Moreira Cordeiro, 104 – Centro.
CNPJ: 13.694.468/0001-75 Fone/Fax: (77) 3447-2114
E-mail: prefeitura_cordeiros@yahoo.com.br
CEP: 46.280-000 – Cordeiros – Bahia



Cláusula Terceira – Das Disposições Finais

3.1 - Ratificam-se, em todos os termos e condições, as demais cláusulas constantes do contrato inicial, naquilo que não conflitarem com este termo ficando, este, fazendo parte integrante e complementar daquele a fim de que, juntos, produzam um só efeito.

E por estarem assim justas e acertadas, as partes, juntamente com as testemunhas abaixo indicadas, assinam o presente termo em 03 (três) vias de igual teor e forma, para que seus efeitos jurídicos e legais efeitos.

Cordeiros – BA, 16 de dezembro de 2022.

PREFEITURA MUNICIPAL DE CORDEIROS

CNPJ nº 13.694.468/0001-75
Delci Alves Luz – Prefeito
CONTRATANTE

ANTONIO ALVES MOREIRA 10941649504

CNPJ nº 43.590.063/0001-58
Antônio Alves Moreira
CONTRATADA

Testemunhas:

Nome /Identidade

Nome /Identidade

Prefeitura Municipal de Cordeiros



PREFEITURA MUNICIPAL DE CORDEIROS
Praça Cel. José Moreira Cordeiro, 104 – Centro.
CNPJ: 13.694.468/0001-75 Fone/Fax: (77) 3447-2114
E-mail: prefeitura_cordeiros@yahoo.com.br
CEP: 46.280-000 – Cordeiros – Bahia



EXTRATO DE TERMO ADITIVO DE PRORROGAÇÃO DE PRAZO

ADITAMENTO Nº 042/2022

CONTRATO Nº 117/2022

O Prefeito Municipal de Cordeiros torna público Aditamento nº 042/2022 oriundo do 1º Termo Aditivo de Prorrogação de Prazo ao Contrato nº 117/2022, com fulcro no art. 57, II da Lei nº. 8.666/93.

Contratante: Prefeitura Municipal de Cordeiros, CNPJ nº 13.694.468/0001-75.

Contratado: EDELSON JOSÉ DOS SANTOS 00006150560, CNPJ nº 36.358.911/0001-32.

Objeto: prorrogação de vigência do contrato nº 117/2022 de prestação de serviços de transporte escolar para atendimento das necessidades da Secretaria Municipal de Educação de Cordeiros.

Vigência: 200 dias letivos de 2023, ou até 31/12/2023.

Assinatura: 16/12/2022.

Assina pela Contratante: PREFEITURA MUNICIPAL DE CORDEIROS – CNPJ nº 13.694.468/0001-75; Delci Alves Luz – Prefeito

Assina pela Contratada: EDELSON JOSÉ DOS SANTOS 00006150560, CNPJ nº 36.358.911/0001-32; Edelson José dos Santos

Prefeitura Municipal de Cordeiros



PREFEITURA MUNICIPAL DE CORDEIROS
Praça Cel. José Moreira Cordeiro, 104 – Centro.
CNPJ: 13.694.468/0001-75 Fone/Fax: (77) 3447-2114
E-mail: prefeitura_cordeiros@yahoo.com.br
CEP: 46.280-000 – Cordeiros – Bahia



ADITAMENTO Nº 042/2022

1º Termo Aditivo de Prorrogação de Prazo ao Contrato Administrativo nº 117/2022 que, entre si, celebram a PREFEITURA MUNICIPAL DE CORDEIROS e a empresa EDELSON JOSÉ DOS SANTOS 00006150560.

CONTRATANTE – MUNICÍPIO DE CORDEIROS - PREFEITURA MUNICIPAL, Estado da Bahia, inscrita no CNPJ nº 13.694.468/0001-75, com sede na Praça Cel. José Moreira Cordeiro, 104, Bairro Centro, CEP: 46.280-000, em Cordeiros – BA, representado neste ato pelo Prefeito Municipal, **SR. DELCI ALVES LUZ**, brasileiro, maior, agente político, Identidade nº 0802907105 – SSP/BA, inscrito no CPF sob o nº 894.360.085-20, encontradigo a Praça Cel. José Moreira Cordeiro, 104, Bairro Centro, CEP: 46.280- 000, em Cordeiros – BA.

CONTRATADO – EDELSON JOSÉ DOS SANTOS 00006150560, CNPJ nº 36.358.911/0001-32, Insc. Municipal nº 2444 com sede à Rua Jorge Amado, nº 402, Bairro Centro, na cidade de Cordeiros, Estado da Bahia, representada neste ato pelo **SR. EDELSON JOSÉ DOS SANTOS**, brasileiro, maior, capaz, empresário, Identidade nº 918590850 SSP/BA e CPF nº 000.061.505-60, encontradigo na Rua Jorge Amado, nº 402, Bairro Centro, na cidade de Cordeiros, Estado da Bahia.

Cláusula Primeira – Do Fundamento Legal

1.1 - Este aditamento, se dá com fundamento na Lei de Licitações, no Contrato nº 117/2022 firmado em 13 de abril de 2022, Cláusula Décima Nona, decorrente do Pregão Eletrônico nº 005/2022, processo administrativo correspondente e na justificativa anexa, que fica fazendo parte integrante e complementar deste termo, como se transcrita fosse em sua íntegra.

Cláusula Segunda – Do Objeto

2.1 - Prorrogar o prazo de vigência do Contrato Administrativo nº 117/2022 de prestação de serviços de transporte escolar para atendimento das necessidades da Secretaria Municipal de Educação de Cordeiros, para 200 (duzentos) dias do período letivo de 2023, tendo início na data de assinatura deste termo findando ao final dos 200 (duzentos) dias do ano letivo de 2023 ou até 31/12/2023.

Prefeitura Municipal de Cordeiros



PREFEITURA MUNICIPAL DE CORDEIROS
Praça Cel. José Moreira Cordeiro, 104 – Centro.
CNPJ: 13.694.468/0001-75 Fone/Fax: (77) 3447-2114
E-mail: prefeitura_cordeiros@yahoo.com.br
CEP: 46.280-000 – Cordeiros – Bahia



Cláusula Terceira – Das Disposições Finais

3.1 - Ratificam-se, em todos os termos e condições, as demais cláusulas constantes do contrato inicial, naquilo que não conflitarem com este termo ficando, este, fazendo parte integrante e complementar daquele a fim de que, juntos, produzam um só efeito.

E por estarem assim justas e acertadas, as partes, juntamente com as testemunhas abaixo indicadas, assinam o presente termo em 03 (três) vias de igual teor e forma, para que seus efeitos jurídicos e legais efeitos.

Cordeiros – BA, 16 de dezembro de 2022.

PREFEITURA MUNICIPAL DE CORDEIROS

CNPJ nº 13.694.468/0001-75
Delci Alves Luz – Prefeito
CONTRATANTE

EDELSON JOSÉ DOS SANTOS 00006150560

CNPJ nº 36.358.911/0001-32
Edelson José dos Santos
CONTRATADA

Testemunhas:

Nome /Identidade

Nome /Identidade

Prefeitura Municipal de Cordeiros



PREFEITURA MUNICIPAL DE CORDEIROS
Praça Cel. José Moreira Cordeiro, 104 – Centro.
CNPJ: 13.694.468/0001-75 Fone/Fax: (77) 3447-2114
E-mail: prefeitura_cordeiros@yahoo.com.br
CEP: 46.280-000 – Cordeiros – Bahia



EXTRATO DE TERMO ADITIVO DE PRORROGAÇÃO DE PRAZO

ADITAMENTO Nº 043/2022

CONTRATO Nº 118/2022

O Prefeito Municipal de Cordeiros torna público Aditamento nº 043/2022 oriundo do 1º Termo Aditivo de Prorrogação de Prazo ao Contrato nº 118/2022, com fulcro no art. 57, II da Lei nº. 8.666/93.

Contratante: Prefeitura Municipal de Cordeiros, CNPJ nº 13.694.468/0001-75.

Contratado: MAURINO DE OLIVEIRA VIEIRA 06219722582, CNPJ nº 26.895.111/0001-05.

Objeto: prorrogação de vigência do contrato nº 118/2022 de prestação de serviços de transporte escolar para atendimento das necessidades da Secretaria Municipal de Educação de Cordeiros.

Vigência: 200 dias letivos de 2023, ou até 31/12/2023.

Assinatura: 16/12/2022.

Assina pela Contratante: PREFEITURA MUNICIPAL DE CORDEIROS – CNPJ nº 13.694.468/0001-75; Delci Alves Luz – Prefeito

Assina pela Contratada: MAURINO DE OLIVEIRA VIEIRA 06219722582, CNPJ nº 26.895.111/0001-05; Maurino de Oliveira Vieira

Prefeitura Municipal de Cordeiros



PREFEITURA MUNICIPAL DE CORDEIROS
Praça Cel. José Moreira Cordeiro, 104 – Centro.
CNPJ: 13.694.468/0001-75 Fone/Fax: (77) 3447-2114
E-mail: prefeitura_cordeiros@yahoo.com.br
CEP: 46.280-000 – Cordeiros – Bahia



ADITAMENTO Nº 043/2022

1º Termo Aditivo de Prorrogação de Prazo ao Contrato Administrativo nº 118/2022 que, entre si, celebram a PREFEITURA MUNICIPAL DE CORDEIROS e a empresa MAURINO DE OLIVEIRA VIEIRA 06219722582.

CONTRATANTE – MUNICÍPIO DE CORDEIROS - PREFEITURA MUNICIPAL, Estado da Bahia, inscrita no CNPJ nº 13.694.468/0001-75, com sede na Praça Cel. José Moreira Cordeiro, 104, Bairro Centro, CEP: 46.280-000, em Cordeiros – BA, representado neste ato pelo Prefeito Municipal, **SR. DELCI ALVES LUZ**, brasileiro, maior, agente político, Identidade nº 0802907105 – SSP/BA, inscrito no CPF sob o nº 894.360.085-20, encontrado a Praça Cel. José Moreira Cordeiro, 104, Bairro Centro, CEP: 46.280- 000, em Cordeiros – BA.

CONTRATADO – MAURINO DE OLIVEIRA VIEIRA 06219722582, CNPJ nº 26.895.111/0001-05, Insc. Municipal nº 001447, com sede a Fazenda Poções, s/n, Zona Rural, na cidade de Cordeiros, Estado da Bahia, representada neste ato pelo **SR. MAURINO DE OLIVEIRA VIEIRA**, brasileiro, maior, capaz, empresário, Identidade nº 579790691 SSP/BA e CPF nº 062.197.225-82, encontrado a Fazenda Poções, s/n, Zona Rural, na cidade de Cordeiros, Estado da Bahia.

Cláusula Primeira – Do Fundamento Legal

1.1 - Este aditamento, se dá com fundamento na Lei de Licitações, no Contrato nº 118/2022 firmado em 13 de abril de 2022, Cláusula Décima Nona, decorrente do Pregão Eletrônico nº 005/2022, processo administrativo correspondente e na justificativa anexa, que fica fazendo parte integrante e complementar deste termo, como se transcrita fosse em sua íntegra.

Cláusula Segunda – Do Objeto

2.1 - Prorrogar o prazo de vigência do Contrato Administrativo nº 118/2022 de prestação de serviços de transporte escolar para atendimento das necessidades da Secretaria Municipal de Educação de Cordeiros, para 200 (duzentos) dias do período letivo de 2023, tendo início na data de assinatura deste termo findando ao final dos 200 (duzentos) dias do ano letivo de 2023 ou até 31/12/2023.

Prefeitura Municipal de Cordeiros



PREFEITURA MUNICIPAL DE CORDEIROS
Praça Cel. José Moreira Cordeiro, 104 – Centro.
CNPJ: 13.694.468/0001-75 Fone/Fax: (77) 3447-2114
E-mail: prefeitura_cordeiros@yahoo.com.br
CEP: 46.280-000 – Cordeiros – Bahia



Cláusula Terceira – Das Disposições Finais

3.1 - Ratificam-se, em todos os termos e condições, as demais cláusulas constantes do contrato inicial, naquilo que não conflitarem com este termo ficando, este, fazendo parte integrante e complementar daquele a fim de que, juntos, produzam um só efeito.

E por estarem assim justas e acertadas, as partes, juntamente com as testemunhas abaixo indicadas, assinam o presente termo em 03 (três) vias de igual teor e forma, para que seus efeitos jurídicos e legais efeitos.

Cordeiros – BA, 16 de dezembro de 2022.

PREFEITURA MUNICIPAL DE CORDEIROS

CNPJ nº 13.694.468/0001-75
Delci Alves Luz – Prefeito
CONTRATANTE

MAURINO DE OLIVEIRA VIEIRA 06219722582

CNPJ nº 26.895.111/0001-05
Maurino de Oliveira Vieira
CONTRATADA

Testemunhas:

Nome /Identidade

Nome /Identidade

Prefeitura Municipal de Cordeiros



PREFEITURA MUNICIPAL DE CORDEIROS
Praça Cel. José Moreira Cordeiro, 104 – Centro.
CNPJ: 13.694.468/0001-75 Fone/Fax: (77) 3447-2114
E-mail: prefeitura_cordeiros@yahoo.com.br
CEP: 46.280-000 – Cordeiros – Bahia



EXTRATO DE TERMO ADITIVO DE PRORROGAÇÃO DE PRAZO

ADITAMENTO Nº 044/2022

CONTRATO Nº 139/2022

O Prefeito Municipal de Cordeiros torna público Aditamento nº 044/2022 oriundo do 1º Termo Aditivo de Prorrogação de Prazo ao Contrato nº 139/2022, com fulcro no art. 57, II da Lei nº. 8.666/93.

Contratante: Prefeitura Municipal de Cordeiros, CNPJ nº 13.694.468/0001-75.

Contratado: GEREMIAS ALVES CORDEIRO 04675607578, CNPJ nº 26.862.619/0001-07.

Objeto: prorrogação de vigência do contrato nº 139/2022 de prestação de serviços de transporte escolar para atendimento das necessidades da Secretaria Municipal de Educação de Cordeiros.

Vigência: 200 dias letivos de 2023, ou até 31/12/2023.

Assinatura: 16/12/2022.

Assina pela Contratante: PREFEITURA MUNICIPAL DE CORDEIROS – CNPJ nº 13.694.468/0001-75; Delci Alves Luz – Prefeito

Assina pela Contratada: GEREMIAS ALVES CORDEIRO 04675607578, CNPJ nº 26.862.619/0001-07; Geremias Alves Cordeiro

Prefeitura Municipal de Cordeiros



PREFEITURA MUNICIPAL DE CORDEIROS
Praça Cel. José Moreira Cordeiro, 104 – Centro.
CNPJ: 13.694.468/0001-75 Fone/Fax: (77) 3447-2114
E-mail: prefeitura_cordeiros@yahoo.com.br
CEP: 46.280-000 – Cordeiros – Bahia



ADITAMENTO Nº 044/2022

1º Termo Aditivo de Prorrogação de Prazo ao Contrato Administrativo nº 139/2022 que, entre si, celebram a PREFEITURA MUNICIPAL DE CORDEIROS e a empresa GEREMIAS ALVES CORDEIRO 04675607578.

CONTRATANTE – MUNICÍPIO DE CORDEIROS - PREFEITURA MUNICIPAL, Estado da Bahia, inscrita no CNPJ nº 13.694.468/0001-75, com sede na Praça Cel. José Moreira Cordeiro, 104, Bairro Centro, CEP: 46.280-000, em Cordeiros – BA, representado neste ato pelo Prefeito Municipal, **SR. DELCI ALVES LUZ**, brasileiro, maior, agente político, Identidade nº 0802907105 – SSP/BA, inscrito no CPF sob o nº 894.360.085-20, encontradigo a Praça Cel. José Moreira Cordeiro, 104, Bairro Centro, CEP: 46.280- 000, em Cordeiros – BA.

CONTRATADO – GEREMIAS ALVES CORDEIRO 04675607578, CNPJ nº 26.862.619/0001-07, Insc. Municipal nº 001454, com sede a Fazenda Alvorada, s/n, Zona Rural, na cidade de Cordeiros, Estado da Bahia, representada neste ato pelo **SR. GEREMIAS ALVEZ CORDEIRO**, brasileiro, maior, capaz, empresário, Identidade nº 1455253332 SSP/BA e CPF nº 046.756.075-78, encontradigo na Fazenda Alvorada, nº, Zona Rural, na cidade de Cordeiros, Estado da Bahia.

Cláusula Primeira – Do Fundamento Legal

1.1 - Este aditamento, se dá com fundamento na Lei de Licitações, no Contrato nº 139/2022 firmado em 09 de junho de 2022, Cláusula Décima Nona, decorrente do Pregão Eletrônico nº 016/2022, processo administrativo correspondente e na justificativa anexa, que fica fazendo parte integrante e complementar deste termo, como se transcrita fosse em sua íntegra.

Cláusula Segunda – Do Objeto

2.1 - Prorrogar o prazo de vigência do Contrato Administrativo nº 139/2022 de prestação de serviços de transporte escolar para atendimento das necessidades da Secretaria Municipal de Educação de cordeiros, para 200 (duzentos) dias do período letivo de 2023, tendo início na data de assinatura deste termo findando ao final dos 200 (duzentos) dias do ano letivo de 2023 ou até 31/12/2023.

Prefeitura Municipal de Cordeiros



PREFEITURA MUNICIPAL DE CORDEIROS
Praça Cel. José Moreira Cordeiro, 104 – Centro.
CNPJ: 13.694.468/0001-75 Fone/Fax: (77) 3447-2114
E-mail: prefeitura_cordeiros@yahoo.com.br
CEP: 46.280-000 – Cordeiros – Bahia



Cláusula Terceira – Das Disposições Finais

3.1 - Ratificam-se, em todos os termos e condições, as demais cláusulas constantes do contrato inicial, naquilo que não conflitarem com este termo ficando, este, fazendo parte integrante e complementar daquele a fim de que, juntos, produzam um só efeito.

E por estarem assim justas e acertadas, as partes, juntamente com as testemunhas abaixo indicadas, assinam o presente termo em 03 (três) vias de igual teor e forma, para que seus efeitos jurídicos e legais efeitos.

Cordeiros – BA, 16 de dezembro de 2022.

PREFEITURA MUNICIPAL DE CORDEIROS

CNPJ nº 13.694.468/0001-75
Delci Alves Luz – Prefeito
CONTRATANTE

GEREMIAS ALVES CORDEIRO 04675607578

CNPJ nº 26.862.619/0001-07
Geremias Alves Cordeiro
CONTRATADA

Testemunhas:

Nome /Identidade

Nome /Identidade

Prefeitura Municipal de Cordeiros



PREFEITURA MUNICIPAL DE CORDEIROS
Praça Cel. José Moreira Cordeiro, 104 – Centro.
CNPJ: 13.694.468/0001-75 Fone/Fax: (77) 3447-2114
E-mail: prefeitura_cordeiros@yahoo.com.br
CEP: 46.280-000 – Cordeiros – Bahia



EXTRATO DE TERMO ADITIVO DE PRORROGAÇÃO DE PRAZO

ADITAMENTO Nº 045/2022

CONTRATO Nº 140/2022

O Prefeito Municipal de Cordeiros torna público Aditamento nº 045/2022 oriundo do 1º Termo Aditivo de Prorrogação de Prazo ao Contrato nº 140/2022, com fulcro no art. 57, II da Lei nº. 8.666/93.

Contratante: Prefeitura Municipal de Cordeiros, CNPJ nº 13.694.468/0001-75.

Contratado: JUNIOR JARDIM DE OLIVEIRA 40025119877, CNPJ nº 45.777.286/0001-54.

Objeto: prorrogação de vigência do contrato nº 140/2022 de prestação de serviços de transporte escolar para atendimento das necessidades da Secretaria Municipal de Educação de Cordeiros.

Vigência: 200 dias letivos de 2023, ou até 31/12/2023.

Assinatura: 16/12/2022.

Assina pela Contratante: PREFEITURA MUNICIPAL DE CORDEIROS – CNPJ nº 13.694.468/0001-75; Delci Alves Luz – Prefeito

Assina pela Contratada: JUNIOR JARDIM DE OLIVEIRA 40025119877, CNPJ nº 45.777.286/0001-54; Junior Jardim de Oliveira

Prefeitura Municipal de Cordeiros



PREFEITURA MUNICIPAL DE CORDEIROS
Praça Cel. José Moreira Cordeiro, 104 – Centro.
CNPJ: 13.694.468/0001-75 Fone/Fax: (77) 3447-2114
E-mail: prefeitura_cordeiros@yahoo.com.br
CEP: 46.280-000 – Cordeiros – Bahia



ADITAMENTO Nº 045/2022

1º Termo Aditivo de Prorrogação de Prazo ao Contrato Administrativo nº 140/2022 que, entre si, celebram a PREFEITURA MUNICIPAL DE CORDEIROS e a empresa JUNIOR JARDIM DE OLIVEIRA 40025119877.

CONTRATANTE – MUNICÍPIO DE CORDEIROS - PREFEITURA MUNICIPAL, Estado da Bahia, inscrita no CNPJ nº 13.694.468/0001-75, com sede na Praça Cel. José Moreira Cordeiro, 104, Bairro Centro, CEP: 46.280-000, em Cordeiros – BA, representado neste ato pelo Prefeito Municipal, **SR. DELCI ALVES LUZ**, brasileiro, maior, agente político, Identidade nº 0802907105 – SSP/BA, inscrito no CPF sob o nº 894.360.085-20, encontradigo a Praça Cel. José Moreira Cordeiro, 104, Bairro Centro, CEP: 46.280- 000, em Cordeiros – BA.

CONTRATADO – JUNIOR JARDIM DE OLIVEIRA 40025119877, CNPJ nº 45.777.286/0001-54, Insc. Estadual nº 192.306.183 ME, com sede a Fazenda Santo Antônio, s/n, Zona Rural, na cidade de Cordeiros, Estado da Bahia, representada neste ato pelo **SR. JUNIOR JARDIM DE OLIVEIRA**, brasileiro, maior, capaz, empresário, Identidade nº 527881028 SSP/SP e CPF nº 400.251.198-77, encontradigo na Fazenda Santo Antônio, s/n, Zona Rural, na cidade de Cordeiros, Estado da Bahia.

Cláusula Primeira – Do Fundamento Legal

1.1 - Este aditamento, se dá com fundamento na Lei de Licitações, no Contrato nº 140/2022 firmado em 09 de junho de 2022, Cláusula Décima Nona, decorrente do Pregão Eletrônico nº 016/2022, processo administrativo correspondente e na justificativa anexa, que fica fazendo parte integrante e complementar deste termo, como se transcrita fosse em sua íntegra.

Cláusula Segunda – Do Objeto

2.1 - Prorrogar o prazo de vigência do Contrato Administrativo nº 140/2022 de prestação de serviços de transporte escolar para atendimento das necessidades da Secretaria Municipal de Educação de Cordeiros, para 200 (duzentos) dias do período letivo de 2023, tendo início na data de assinatura deste termo findando ao final dos 200 (duzentos) dias do ano letivo de 2023 ou até 31/12/2023.

Prefeitura Municipal de Cordeiros



PREFEITURA MUNICIPAL DE CORDEIROS
Praça Cel. José Moreira Cordeiro, 104 – Centro.
CNPJ: 13.694.468/0001-75 Fone/Fax: (77) 3447-2114
E-mail: prefeitura_cordeiros@yahoo.com.br
CEP: 46.280-000 – Cordeiros – Bahia



Cláusula Terceira – Das Disposições Finais

3.1 - Ratificam-se, em todos os termos e condições, as demais cláusulas constantes do contrato inicial, naquilo que não conflitarem com este termo ficando, este, fazendo parte integrante e complementar daquele a fim de que, juntos, produzam um só efeito.

E por estarem assim justas e acertadas, as partes, juntamente com as testemunhas abaixo indicadas, assinam o presente termo em 03 (três) vias de igual teor e forma, para que seus efeitos jurídicos e legais efeitos.

Cordeiros – BA, 16 de dezembro de 2022.

PREFEITURA MUNICIPAL DE CORDEIROS

CNPJ nº 13.694.468/0001-75
Delci Alves Luz – Prefeito
CONTRATANTE

JUNIOR JARDIM DE OLIVEIRA 40025119877

CNPJ nº 45.777.286/0001-54
Junior Jardim de Oliveira
CONTRATADA

Testemunhas:

Nome /Identidade

Nome /Identidade

Prefeitura Municipal de Cordeiros



PREFEITURA MUNICIPAL DE CORDEIROS
Praça Cel. José Moreira Cordeiro, 104 – Centro.
CNPJ: 13.694.468/0001-75 Fone/Fax: (77) 3447-2114
E-mail: prefeitura_cordeiros@yahoo.com.br
CEP: 46.280-000 – Cordeiros – Bahia



EXTRATO DO CONTRATO Nº 246/2022

ESPÉCIE: PRESTAÇÃO DE SERVIÇOS
INEXIGIBILIDADE DE LICITAÇÃO Nº 017/2022
PROCESSO ADMINISTRATIVO Nº 170/2022

OBJETO: Contratação de profissionais do setor artístico, por meio de empresário exclusivo, para produção de shows diversos (Robertinha, Madeirada do Arrocha, Robério dos Teclados e Arriba a Saia) nos festejos de final de ano de Cordeiros/BA. LOCAL: Mercado Municipal (Juvêncio José Salomão Sobrinho); DATAS: 29 a 31/12/2022; Duração: 02:00h de show; Horário da apresentação: diversos; Transporte até o local, impostos, cachê dos músicos e do artista por conta da Contratada. Hospedagem, infraestrutura, camarim e alimentação por conta da Contratante.

BASE LEGAL: Art. 74, inciso II da Lei Federal nº 14.133/21.

CRÉDITO DA DESPESA: UNIDADE ORÇAMENTÁRIA: SECRETARIA MUNICIPAL DE ADMINISTRAÇÃO; PROJETO/ATIVIDADE: 2011 - MANUTENÇÃO DA SECRETARIA DE ADMINISTRAÇÃO; MANUTENÇÃO DO DEPARTAMENTO DE CULTURA, ESPORTE E LAZER; ELEMENTO DE DESPESA: 33903900000 – OUTROS SERVICOS DE TERCEIROS – PESSOA JURÍDICA.

VALOR GLOBAL DO CONTRATO: R\$ 155.000,00 (cento e cinquenta e cinco mil reais).

ASSINATURA DO CONTRATO: 22/12/2022

VIGÊNCIA DO CONTRATO: De 22/12/2022 à 21/01/2023

CONTRATANTE: MUNICÍPIO DE CORDEIROS – PREFEITURA MUNICIPAL – ESTADO DA BAHIA, CNPJ Nº 13.694.468/0001-75 – Assino pelo Contratante: Delci Alves Luz – Prefeito Municipal.

CONTRATADA: ALFA PRODUÇÕES ARSTISTICAS, SERVIÇOS E TRANSPORTES LTDA - ME, CNPJ nº 18.462.864/0001-90 – Assina pela Contratada: EDILSON MEIRA DE ALMEIDA, CPF nº 355.662.888-04.

Prefeitura Municipal de Cordeiros



PREFEITURA MUNICIPAL DE CORDEIROS
Praça Cel. José Moreira Cordeiro, 104 – Centro.
CNPJ: 13.694.468/0001-75 Fone/Fax: (77) 3447-2114
E-mail: prefeitura_cordeiros@yahoo.com.br
CEP: 46.280-000 – Cordeiros – Bahia



CONTRATO ADMINISTRATIVO Nº 246/2022

Processo de Inexigibilidade nº 017/2022

Processo Administrativo nº 170/2022

CONTRATO DE PRESTAÇÃO DE SERVIÇOS QUE ENTRE SI CELEBRAM O MUNICÍPIO DE CORDEIROS – BA E A EMPRESA ALFA PRODUÇÕES ARTÍSTICAS, SERVIÇOS E TRANSPORTES LTDA - ME.

Pelo presente instrumento de Contrato de Prestação de Serviços pactuam, entre si, o **MUNICÍPIO DE CORDEIROS - PREFEITURA MUNICIPAL**, Estado da Bahia, inscrita no CNPJ nº 13.694.468/0001-75, com sede na Praça Cel. José Moreira Cordeiro, nº 104, Bairro Centro, na cidade de Cordeiros, Estado da Bahia, representado neste ato pelo Prefeito Municipal, **SR. DELCI ALVES LUZ**, brasileiro, maior, agente político, Identidade nº 0802907105 – SSP/BA, inscrito no CPF sob o nº 894.360.085-20, encontradiço a Praça Cel. José Moreira Cordeiro, nº 104, Bairro Centro, na cidade de Cordeiros, Estado da Bahia, aqui denominada **CONTRATANTE**, e do outro lado a **ALFA PRODUÇÕES ARTÍSTICAS, SERVIÇOS E TRANSPORTES LTDA - ME**, CNPJ nº 18.462.864/0001-90, empresa sediada na Rua Antônio Ferreira Leão, nº 47, Térreo, Bairro Centro, CEP 45.263-000, na cidade de Bom Jesus da Serra, Estado da Bahia, representada neste pelo **SR. EDILSON MEIRA DE ALMEIDA**, brasileiro, maior, capaz, empresário, Identidade nº 535126355 SSP/SP e CPF nº 355.662.883-04, encontradiço a Rua Antônio Ferreira Leão, nº 47, Térreo, Bairro Centro, CEP 45.263-000, na cidade de Bom Jesus da Serra, Estado da Bahia, aqui denominado **CONTRATADO**, com fulcro no Art. 74, inciso II, da Lei nº 14.133/21, tendo em vista o que consta do Processo Administrativo nº 170/2022, resolvem de mútuo acordo celebrar o presente contrato, sujeitando-se os contratantes às normas da Lei Federal nº 14.133/21 e as cláusulas e estipulações a seguir enumeradas:

1. **CLÁUSULA PRIMEIRA - DO OBJETO**

- 1.1. O objeto do presente Contrato consiste na produção de shows diversos nos festejos de final de ano de Cordeiros/BA, conforme especificações constantes na proposta, constantes do Processo Administrativo nº 170/2022.

Prefeitura Municipal de Cordeiros



PREFEITURA MUNICIPAL DE CORDEIROS
Praça Cel. José Moreira Cordeiro, 104 – Centro.
CNPJ: 13.694.468/0001-75 Fone/Fax: (77) 3447-2114
E-mail: prefeitura_cordeiros@yahoo.com.br
CEP: 46.280-000 – Cordeiros – Bahia



2. CLÁUSULA SEGUNDA – DAS ESPECIFICAÇÕES DO OBJETO E DO VALOR

2.1. As especificações, quantidade e preços contratados constam relacionados abaixo:

BANDA: Robertinha

LOCAL: Mercado Municipal (Juvêncio José Salomão Sobrinho)

DATA: 29 de dezembro de 2022

Duração: 02:00 de show

Horário da apresentação: 02:00h

Incluso na proposta: Transporte até o local, impostos, cachê dos músicos e do artista.

BANDA: Madeira do Arrocha

LOCAL: Mercado Municipal (Juvêncio José Salomão Sobrinho)

DATA: 30 de dezembro de 2022

Duração: 04:00 de show

Horário da apresentação: 22:30

Incluso na proposta: Transporte até o local, impostos, cachê dos músicos e do artista.

BANDA: Robério dos Teclados

LOCAL: Mercado Municipal (Juvêncio José Salomão Sobrinho)

DATA: 30 de dezembro de 2022

Duração: 02:00 de show

Horário da apresentação: 02:00h

Incluso na proposta: Transporte até o local, impostos, cachê dos músicos e do artista.

BANDA: Arriba a Saia

LOCAL: Mercado Municipal (Juvêncio José Salomão Sobrinho)

DATA: 31 de dezembro de 2022

Duração: 02:00 de show

Horário da apresentação: 00:00h

Incluso na proposta: Transporte até o local, impostos, cachê dos músicos e do artista.

2.2. O valor do presente Contrato é de R\$ 155.000,00 (cento e cinquenta e cinco mil reais) a serem pagos 50% na assinatura do contrato e 50% antes do evento.

2.3. O preço objeto da contratação não será reajustado em quaisquer hipóteses.

3. CLÁUSULA TERCEIRA – DA FUNDAMENTAÇÃO LEGAL

3.1. As partes declaram-se sujeitas às normas previstas na Lei nº 14.133/21 e, supletivamente, pelos princípios da teoria geral dos contratos e pelas

Prefeitura Municipal de Cordeiros



PREFEITURA MUNICIPAL DE CORDEIROS
Praça Cel. José Moreira Cordeiro, 104 – Centro.
CNPJ: 13.694.468/0001-75 Fone/Fax: (77) 3447-2114
E-mail: prefeitura_cordeiros@yahoo.com.br
CEP: 46.280-000 – Cordeiros – Bahia



disposições de direito privado, bem como, pelas cláusulas e condições deste Contrato.

4. CLÁUSULA QUARTA – DA VIGÊNCIA

- 4.1. O presente Contrato terá vigência de 30 dias, contados a partir de sua assinatura, podendo ser prorrogado ou renovado a critério da Administração, nos termos e condições permitidos pelo artigo 107, da Lei Federal nº 14.133/21, com suas modificações posteriores, desde que mediante celebração de termo aditivo.
- 4.2. O **CONTRATANTE** providenciará a publicação do extrato do presente Contrato no Diário Oficial do Município de Cordeiros, como condição de eficácia do mesmo.

5. CLÁUSULA QUINTA – DA FORMA DE PAGAMENTO

- 5.1. O pagamento será efetuado pelo **CONTRATANTE** em favor da **CONTRATADA**, mediante ordem bancária a ser depositada em conta-corrente, no valor correspondente.
- 5.1.1. Deverá constar, no corpo da nota fiscal emitida pela **CONTRATADA**, o número do contrato e o nº da nota de empenho.
- 5.2. A nota fiscal deverá ser entregue até o último dia útil do mês de referência, na repartição competente, para efeito de regularização do processo de empenho e pagamento da despesa.
- 5.3. O pagamento será efetuado à **CONTRATADA** até o 30º (trigésimo) dia da apresentação da nota fiscal/fatura, devidamente atestada pelo fiscal do contrato.
- 5.4. Havendo erro na apresentação da Nota Fiscal/Fatura ou dos documentos pertinentes à aquisição, ou, ainda, circunstância que impeça a liquidação da despesa, o pagamento ficará pendente até que a Contratada providencie as medidas saneadoras. Nesta hipótese, o prazo para pagamento iniciar-se-á após a regularização da situação, não acarretando qualquer ônus para a Contratante.
- 5.5. A liberação do pagamento ficará condicionada à apresentação dos seguintes documentos:
- 5.5.1. Prova de regularidade junto à Fazenda Federal, Fazenda Estadual e Fazenda Municipal da sede ou domicílio do credor;
- 5.5.2. Prova de regularidade relativa ao Fundo de Garantia por Tempo de Serviço (FGTS);

Prefeitura Municipal de Cordeiros



PREFEITURA MUNICIPAL DE CORDEIROS
Praça Cel. José Moreira Cordeiro, 104 – Centro.
CNPJ: 13.694.468/0001-75 Fone/Fax: (77) 3447-2114
E-mail: prefeitura_cordeiros@yahoo.com.br
CEP: 46.280-000 – Cordeiros – Bahia



5.5.3. Certidão Negativa de Débitos Trabalhistas – CNDT.

5.6. O **CONTRATANTE não efetuará** pagamento de título descontado ou por meio de cobrança em banco, bem como, os que foram negociados com terceiros por intermédio da operação de *facturing*.

5.7. Todo e qualquer pagamento será efetuado diretamente à **CONTRATADA**, na forma estabelecida nos subitens anteriores, eximindo-se a terceiros, por títulos colocados em cobrança, descontos, ficando estabelecido que, em hipótese alguma, aceitará tais títulos, os quais serão devolvidos incontinenti, à pessoa jurídica que os houver apresentado.

5.8. Os pagamentos não realizados dentro do prazo, motivados pela **CONTRATADA**, não são geradores de direito a reajustamento de preços.

5.8.1. No caso do Município de Cordeiros atrasar, eventualmente, o pagamento, o preço objeto desta licitação será corrigido e, haverá incidência de juros de mora, à razão de 0,5% (meio por cento) ao mês, calculados “pro rata tempore”, em relação ao período de atraso, sem prejuízo da atualização monetária, através da variação do IPCA do IBGE.

5.9. O faturamento deverá ser emitido para: PREFEITURA MUNICIPAL DE CORDEIROS – BAHIA, sediada na Praça Coronel José Moreira Cordeiro, 104, Centro, na Cidade de Cordeiros, Estado da Bahia, CEP 46.280-000, inscrita no CNPJ sob nº 13.694.468/0001-75.

5.10. Nenhum pagamento será efetuado à **CONTRATADA**, enquanto pendente de liquidação qualquer obrigação que lhe for imposta, em virtude de penalidade ou inadimplência.

6. CLÁUSULA SEXTA – DA DOTAÇÃO ORÇAMENTÁRIA

6.1. As despesas decorrentes deste Contrato correrão por conta de recursos consignados na seguinte dotação orçamentária:

UNIDADE ORÇAMENTÁRIA: SECRETARIA MUNICIPAL DE ADMINISTRAÇÃO; PROJETO/ATIVIDADE: 2011 - MANUTENÇÃO DA SECRETARIA DE ADMINISTRAÇÃO; MANUTENÇÃO DO DEPARTAMENTO DE CULTURA, ESPORTE E LAZER; ELEMENTO DE DESPESA: 33903900000 – OUTROS SERVICOS DE TERCEIROS – PESSOA JURÍDICA.

7. CLÁUSULA SÉTIMA – DAS OBRIGAÇÕES DA CONTRATADA

7.1. Assinar o contrato em até 05 (cinco) dias, contados a partir da convocação formal, via e-mail, carta SEDEX, AR (Aviso de Recebimento), ofício ou eletronicamente, desde que a assinatura do representante legal seja certificada nos termos da lei.

Prefeitura Municipal de Cordeiros



PREFEITURA MUNICIPAL DE CORDEIROS
Praça Cel. José Moreira Cordeiro, 104 – Centro.
CNPJ: 13.694.468/0001-75 Fone/Fax: (77) 3447-2114
E-mail: prefeitura_cordeiros@yahoo.com.br
CEP: 46.280-000 – Cordeiros – Bahia



- 7.2. Efetuar a entrega dos produtos em perfeitas condições, no prazo e locais indicados pelo **CONTRATANTE**, em estrita observância das especificações do termo de referência, acompanhado da respectiva nota fiscal.
- 7.3. Cumprir todas as leis e posturas federais, estaduais e municipais pertinentes e responsabilizar-se por todos os prejuízos decorrentes de infrações a que houver dado causa.
- 7.4. Assumir, com exclusividade, todos os impostos e taxas que forem devidos em decorrência do objeto da contratação e quaisquer outras despesas que se fizerem necessárias ao cumprimento do objeto pactuado, inclusive quanto ao transporte, carga e descarga, despesas com pessoas e apresentar os respectivos comprovantes quando solicitado pelo **CONTRATANTE**.
- 7.5. Aceitar, nas mesmas condições contratuais, os acréscimos ou supressões que se fizerem, no objeto deste instrumento de até 25% (vinte e cinco por cento) do valor inicial atualizado da contratação.
- 7.6. Responsabilizar-se por quaisquer ônus decorrentes de omissões ou erros na elaboração de estimativa de custos e que redundem em aumento de despesas para o **CONTRATANTE**.
- 7.7. Manter, até o pagamento, as condições de habilitação exigidas para recebimento do **CONTRATANTE**, devendo comunicar ao **CONTRATANTE** a superveniência de fato impeditivo da manutenção dessas condições.
- 7.8. Reparar, corrigir, remover ou substituir, às suas expensas, no total ou em parte, os produtos em que se verificarem vícios, defeitos ou incorreções.
- 7.9. Responder pelos danos causados diretamente ao **CONTRATANTE** ou a terceiros, decorrentes de sua culpa ou dolo no fornecimento dos produtos.
- 7.10. Respeitar as normas de controle de produtos e de fluxo de pessoas nas dependências do **CONTRATANTE**.
- 7.11. Responsabilizar-se pelo transporte, acondicionamento e entrega, inclusive o descarregamento dos produtos contratados;
- 7.12. Os custos com transporte até o local, impostos, cachê dos músicos e do artista correrão por conta da **CONTRATADA**.
- 7.13. Prestar esclarecimentos que forem solicitados pelo **CONTRATANTE**, cujas reclamações se obrigam a atender prontamente, bem como dar ciência ao **CONTRATANTE**, imediatamente por escrito.

Prefeitura Municipal de Cordeiros



PREFEITURA MUNICIPAL DE CORDEIROS
Praça Cel. José Moreira Cordeiro, 104 – Centro.
CNPJ: 13.694.468/0001-75 Fone/Fax: (77) 3447-2114
E-mail: prefeitura_cordeiros@yahoo.com.br
CEP: 46.280-000 – Cordeiros – Bahia



- 7.14. Dispor-se a toda e qualquer fiscalização do **CONTRATANTE**, no tocante à entrega dos produtos contratados.
 - 7.15. Responder ao **CONTRATANTE** nos casos e qualquer tipo de autuação ou ação que venha a sofrer em decorrência do fornecimento em questão, bem como pelos contratos de trabalho de seus empregados, que envolvam eventuais decisões judiciais, eximindo o **CONTRATANTE** de qualquer solidariedade ou responsabilidade.
 - 7.16. Comunicar imediatamente ao **CONTRATANTE** qualquer alteração ocorrida no endereço, conta bancária e outros julgáveis necessários para recebimento de correspondência.
 - 7.17. Aplicam-se ainda as demais obrigações previstas na Lei nº 14.133/21.
 - 7.18. Fica **vedada** a subcontratação total ou parcial do objeto da contratação, a associação da **CONTRATADA** com outrem, a cessão ou transferência total ou parcial, bem como a fusão, cisão ou incorporação sem autorização expressa do **CONTRATANTE**.
 - 7.19. Prover todos os meios necessários à garantia da plena operacionalidade do fornecimento os produtos, inclusive considerados os casos de greve ou paralisação de qualquer natureza.
 - 7.20. Fiscalizar o perfeito cumprimento da entrega dos produtos a que se obrigou, cabendo-lhe, integralmente, os ônus decorrentes.
 - 7.21. Comunicar tempestivamente ao **CONTRATANTE** qualquer imprevisto ou atraso na entrega do material/serviço objeto deste Contrato, por força maior ou alheio à sua vontade e controle, ficando a **CONTRATANTE** responsável pelo seu deferimento ou não, do pedido de dilação/prorrogação de prazo de entrega, aplicando as sanções previstas neste Contrato, bem como todas aquelas a que estiver sujeitas por lei.
- 8. CLÁUSULA OITAVA – DAS OBRIGAÇÕES DO CONTRATANTE**
- 8.1. Determinar a execução do objeto quando houver garantia real da disponibilidade financeira para a quitação de seus débitos frente à **CONTRATADA**, sob pena de ilegalidade dos atos.
 - 8.2. Requisitar a entrega dos produtos/serviços, estabelecendo dia, hora, quantidade, local e demais informações que achar pertinentes para o bom cumprimento do objeto.
 - 8.3. Receber os produtos/serviços, nos termos, prazos, quantidade, qualidade e condições estabelecidas neste Contrato.

Prefeitura Municipal de Cordeiros



PREFEITURA MUNICIPAL DE CORDEIROS
Praça Cel. José Moreira Cordeiro, 104 – Centro.
CNPJ: 13.694.468/0001-75 Fone/Fax: (77) 3447-2114
E-mail: prefeitura_cordeiros@yahoo.com.br
CEP: 46.280-000 – Cordeiros – Bahia



- 8.3.1. Disponibilizar local adequado para a realização do serviço.
- 8.4. Designar servidor Fiscal do Contrato, ao qual caberá a responsabilidade de acompanhar, fiscalizar e avaliar a execução do Contrato, conforme legislação vigente.
- 8.5. Comunicar à **CONTRATADA** sobre possíveis irregularidades observadas na entrega dos produtos fornecidos, para imediata correção, solicitar o reparo, a correção, a remoção ou a substituição em que se verificarem vícios, defeitos ou incorreções.
- 8.6. Notificar a **CONTRATADA** de qualquer irregularidade encontrada no fornecimento dos produtos.
- 8.7. Proporcionar todas as facilidades indispensáveis à boa execução da entrega dos produtos, inclusive permitindo o acesso de empregados, prepostos ou representantes da **CONTRATADA** em suas dependências, desde que respeitadas as normas de segurança.
- 8.8. Notificar, por escrito, à **CONTRATADA** de qualquer sanção.
- 8.9. Cumprir todos os compromissos financeiros assumidos com a **CONTRATADA**, efetuando os pagamentos de acordo com a CLÁUSULA QUINTA deste Contrato.
- 8.10. Efetuar a autorização do pagamento na forma prevista neste Contrato.
- 8.11. Fornecer e colocar à disposição da **CONTRATADA** todos os elementos e informações que se fizerem necessários à execução da contratação e do fornecimento/prestação.
- 8.12. Os custos de hospedagem, infraestrutura, camarim e alimentação correrão por conta da **CONTRATANTE**.
- 8.13. Notificar a **CONTRATADA**, por escrito e com antecedência, sobre multas, penalidades e quaisquer débitos de sua responsabilidade.
- 8.14. Fiscalizar a entrega do bem por um representante designado para esse fim, ao qual competirá dirimir as dúvidas que surgirem no curso do fornecimento/execução e de tudo dará ciência à Administração.
- 8.15. A fiscalização de que trata o subitem acima não exclui nem reduz a responsabilidade da **CONTRATADA** pelos danos causados diretamente à **CONTRATANTE** ou a terceiros, decorrentes de sua culpa ou dolo na execução da contratação em conformidade com o art. 120, da Lei nº 14.133/21.

Prefeitura Municipal de Cordeiros



PREFEITURA MUNICIPAL DE CORDEIROS
Praça Cel. José Moreira Cordeiro, 104 – Centro.
CNPJ: 13.694.468/0001-75 Fone/Fax: (77) 3447-2114
E-mail: prefeitura_cordeiros@yahoo.com.br
CEP: 46.280-000 – Cordeiros – Bahia



9. CLÁUSULA NONA – DA EXECUÇÃO DO CONTRATO

- 9.1. O objeto deste Contrato deverá ser executado de forma indireta e imediata, após a requisição da Prefeitura Municipal de Cordeiros.
- 9.2. A CONTRATADA deverá executar o serviço utilizando-se dos materiais e equipamentos necessários à perfeita execução dos serviços a serem prestados.
- 9.3. O contratado ficará obrigado a proceder a execução total dos serviços.
- 9.4. Cabe à **CONTRATADA** assumir as despesas de seguros, transporte, tributos, encargos trabalhistas e previdenciários, inclusive, de diárias, locomoção e refeições relacionadas às visitas.
- 9.5. Havendo causa impeditiva para o cumprimento dos prazos, a **CONTRATADA** deverá apresentar justificativa por escrito ao fiscal do contrato, indicando o prazo necessário, que por sua vez analisará e tomará as necessárias providências para a aceitação ou não das justificativas apresentadas.

10. CLÁUSULA DÉCIMA PRIMEIRA – DA FISCALIZAÇÃO

- 10.1. O acompanhamento e a fiscalização da execução do contrato consistem na verificação da conformidade da prestação dos serviços e da alocação dos recursos necessários, de forma a assegurar o perfeito cumprimento do ajuste, devendo ser exercidos por um ou mais representantes do **CONTRATANTE**, especialmente designados.

11. CLÁUSULA DÉCIMA SEGUNDA – DOS DIREITOS E RESPONSABILIDADES

- 11.1. Os direitos e responsabilidades das partes são os que decorrem das cláusulas deste contrato, das normas e condições estabelecidas no Processo de Inexigibilidade de Licitação e do regime de direito público a que está submetido, aplicando-se lhe, supletivamente, os princípios da teoria geral do contrato e as disposições de direito privado.

12. CLÁUSULA DÉCIMA TERCEIRA – DA VINCULAÇÃO

- 12.1. As partes se vinculam ao contido no competente Processo de Inexigibilidade de Licitação nº 017/2022, assim como nos termos da melhor proposta de preço, objeto de adjudicação da autoridade superior, que foi apresentada pela CONTRATADA, depois de devidamente selecionada pela Comissão Permanente de Licitação.

13. CLÁUSULA DÉCIMA QUARTA – DA REGÊNCIA

- 13.1. A execução contratual e todas as ocorrências decorrentes da presente avença são regidas pelas normas gerais sobre licitações e contratos administrativos estabelecidas pela Lei Federal nº 14.133/21, combinadas com o disposto na Lei Orgânica do Município de Cordeiros.

Prefeitura Municipal de Cordeiros



PREFEITURA MUNICIPAL DE CORDEIROS
Praça Cel. José Moreira Cordeiro, 104 – Centro.
CNPJ: 13.694.468/0001-75 Fone/Fax: (77) 3447-2114
E-mail: prefeitura_cordeiros@yahoo.com.br
CEP: 46.280-000 – Cordeiros – Bahia



13.2. Os casos omissos e não solucionáveis pelas normas gerais previstas pela lei de regência de licitação e contratos, submeter-se-ão aos preceitos de direito público, em primeiro lugar, para depois ser-lhes aplicada a teoria geral dos contratos e as disposições do direito privado.

14. CLÁUSULA DÉCIMA QUINTA – DAS SANÇÕES

14.1. Se a **CONTRATADA** descumprir quaisquer das condições deste instrumento, ficará sujeita às penalidades previstas nos artigos 156 e 162, da Lei nº 14.133/21, assegurado o contraditório e a ampla defesa.

14.2. Quanto ao atraso para assinatura do contrato:

14.2.1. Atraso de até 02 (dois) dias úteis, multa de 2% (dois por cento) sobre o valor da nota de empenho, se for entrega parcelada, e sobre o valor do contrato, se for entrega única.

14.2.2. A partir do terceiro dia útil, até o limite do quinto dia útil, multa de 4% (quatro por cento) sobre o valor da nota de empenho, se for entrega parcelada, e sobre o valor do contrato, se for entrega única, caracterizando-se a inexecução total da obrigação a partir do sexto dia útil de atraso, sujeitando-se às penalidades legalmente estabelecidas.

14.3. Pela inexecução parcial ou total das condições estabelecidas no contrato, poderão ser aplicadas também, garantida a defesa prévia, as seguintes sanções:

14.3.1. advertência, nos casos de irregularidades de pequena monta;

14.3.2. multa de 0,5% (zero vírgula cinco por cento) sobre o valor da nota fiscal/fatura, por dia de atraso no prazo proposto para entrega do bem, ficando limitado este percentual em 10% (dez por cento). Ultrapassado o prazo de 30 (trinta) dias, considerar-se-á rescindida a contratação;

14.3.3. multa de 2% (dois por cento) sobre o valor da contratação por infração de qualquer outra Cláusula deste Contrato, que será cobrada em dobro em caso de reincidência;

14.3.4. suspensão temporária de participação em licitação e impedimento de licitar e contratar com a Administração, bem como o cancelamento de seu certificado de registro cadastral por prazo não superior a 02 (dois) anos;

14.3.5. declaração de inidoneidade para licitar ou contratar com a Administração Pública, enquanto perdurarem os motivos determinantes da punição ou até que seja promovida a reabilitação perante a própria autoridade que aplicou a penalidade, que será concedida sempre que a **CONTRATADA**

Prefeitura Municipal de Cordeiros



PREFEITURA MUNICIPAL DE CORDEIROS
Praça Cel. José Moreira Cordeiro, 104 – Centro.
CNPJ: 13.694.468/0001-75 Fone/Fax: (77) 3447-2114
E-mail: prefeitura_cordeiros@yahoo.com.br
CEP: 46.280-000 – Cordeiros – Bahia



ressarcir o **CONTRATANTE** pelos prejuízos resultantes e depois de decorrido o prazo da sanção aplicada.

- 14.4.** A **CONTRATADA** que ensejar o retardamento da execução do contrato, não mantiver a proposta, falhar ou fraudar na execução do Contrato, comportar-se de modo inidôneo, fizer declaração falsa ou cometer fraude fiscal, garantido o direito prévio da citação e da ampla defesa, ficará impedido de licitar e contratar com a Administração pelo prazo de até cinco anos ou enquanto perdurarem os motivos determinantes da punição.
- 14.5.** A multa, eventualmente imposta à **CONTRATADA**, será automaticamente descontada da fatura a que fizer jus, acrescida de juros moratórios de 1% (um por cento) ao mês. Caso a **CONTRATADA** não tenha nenhum valor a receber do **CONTRATANTE**, ser-lhe-á concedido o prazo de 05 (cinco) dias úteis, contados da intimação, para efetuar o pagamento da multa. Após esse prazo, não sendo efetuado o pagamento, seus dados serão encaminhados ao órgão competente para que seja inscrita na dívida ativa do Município, podendo ainda o **CONTRATANTE** proceder à cobrança judicial da multa.
- 14.6.** As penalidades aplicadas só poderão ser relevadas na hipótese de caso fortuito ou força maior, devidamente justificada e comprovada, a juízo do **CONTRATANTE**.
- 14.7.** As sanções previstas poderão ser aplicadas, facultada a defesa prévia da **CONTRATADA**, no respectivo processo, no prazo de 05 (cinco) dias úteis a contar do recebimento da notificação.
- 14.8.** No caso de aplicação de penalidades, o **CONTRATANTE** deve informar a Secretaria Municipal de Administração, para providências quanto ao registro no Cadastro Geral de Fornecedores de Cordeiros.
- 14.9.** As penalidades previstas acima tem caráter de sanção administrativa e, conseqüentemente:
- 14.9.1.** a sua aplicação não exime a **CONTRATADA** da reparação das eventuais perdas e danos que seu ato venha a acarretar ao **CONTRATANTE**;
- 14.9.2.** não exclui a responsabilização judicial por atos ilícitos;
- 14.9.3.** as penalidades são independentes e a aplicação de uma não exclui as demais, quando cabíveis.
- 15. CLÁUSULA DÉCIMA SEXTA – DA GARANTIA CONTRATUAL**
- 15.1.** Em virtude do objeto e das condições deste Contrato, fica inexistente a garantia, conforme faculta o art. 96, da Lei nº 14.133/21.

Prefeitura Municipal de Cordeiros



PREFEITURA MUNICIPAL DE CORDEIROS
Praça Cel. José Moreira Cordeiro, 104 – Centro.
CNPJ: 13.694.468/0001-75 Fone/Fax: (77) 3447-2114
E-mail: prefeitura_cordeiros@yahoo.com.br
CEP: 46.280-000 – Cordeiros – Bahia



16. CLÁUSULA DÉCIMA SÉTIMA – DA ALTERAÇÃO

16.1. Toda e qualquer alteração do presente Contrato deverá ocorrer por meio de Termo Aditivo, nos termos da Lei nº 14.133/21.

17. CLÁUSULA DÉCIMA OITAVA – DA RESCISÃO

17.1. O presente Termo de Contrato poderá ser rescindido nas hipóteses previstas nos artigos 137 e 138, da Lei nº 14.133/21, com as consequências legais, sem prejuízo da aplicação das sanções previstas neste Contrato.

17.2. Os casos de rescisão contratual serão formalmente motivados, assegurando-se à **CONTRATADA** o direito à defesa prévia.

18. CLÁUSULA DÉCIMA NONA – DAS DISPOSIÇÕES FINAIS

18.1. A **CONTRATADA** obriga-se a cumprir fielmente as cláusulas ora avençadas e manter-se em compatibilidade com as obrigações por ela assumidas, todas as condições de habilitação e qualificação exigidas no processo de inexigibilidade, bem como as normas previstas na Lei nº 14.133/21 e legislação correlata, durante a vigência deste instrumento.

18.2. A **CONTRATADA** é responsável pela fidelidade e legitimidade das informações e/ou documentos apresentados enquanto vigorar este Contrato.

18.3. Fica vedada a subcontratação total ou parcial do objeto da contratação, a associação da **CONTRATADA** com outrem, a cessão ou transferência total ou parcial, bem como a fusão, cisão ou incorporação, sem autorização expressa do **CONTRATANTE**.

19. CLÁUSULA VIGÉSIMA – DO COMBATE À CORRUPÇÃO

19.1. Para a execução deste Contrato, nenhuma das partes poderá oferecer, dar ou se comprometer a dar, a quem quer que seja, ou aceitar ou se comprometer a aceitar, de quem quer que seja, tanto por conta própria, quanto por intermédio de outrem, qualquer pagamento, doação, compensação, vantagens financeiras ou benefícios de qualquer espécie, seja de forma direta ou indireta quanto ao objeto deste Contrato, ou de outra forma a ele não relacionada, o que deve ser observado, ainda, pelos prepostos e colaboradores.

20. CLÁUSULA VIGÉSIMA PRIMEIRA – DO FORO

20.1. As partes elegem o foro de **Condeúba/BA** como o competente para dirimir quaisquer questões oriundas do presente Contrato, inclusive os casos omissos, que não puderem ser resolvidos pela via administrativa, renunciando a qualquer outro, por mais privilegiado que seja.

E, por estarem de acordo, as partes firmam o presente Contrato em 03 (três) vias de igual teor e forma, para um só efeito legal, sendo juntado ao processo

Prefeitura Municipal de Cordeiros



PREFEITURA MUNICIPAL DE CORDEIROS
Praça Cel. José Moreira Cordeiro, 104 – Centro.
CNPJ: 13.694.468/0001-75 Fone/Fax: (77) 3447-2114
E-mail: prefeitura_cordeiros@yahoo.com.br
CEP: 46.280-000 – Cordeiros – Bahia



de origem desta contratação, divulgado e mantido à disposição do público em
sítio eletrônico oficial, na forma do art. 91, da Lei nº 14.133/21.

Cordeiros – BA, 22 de dezembro de 2022.

PREFEITURA MUNICIPAL DE CORDEIROS

CNPJ nº 13.694.468/0001-75

Delci Alves Luz

Contratante

ALFA PRODUÇÕES ARTÍSTICAS, SERVIÇOS E TRANSPORTES LTDA - ME

CNPJ nº 18.462.864/0001-90

Edilson Meira de Almeida

Contratada

TESTEMUNHAS:

Nome:
CPF nº:

Nome:
CPF nº:

Prefeitura Municipal de Cordeiros

Inexigibilidade



PREFEITURA MUNICIPAL DE CORDEIROS
Praça Cel. José Moreira Cordeiro, 104 – Centro.
CNPJ: 13.694.468/0001-75 Fone/Fax: (77) 3447-2114
E-mail: prefeitura_cordeiros@yahoo.com.br
CEP: 46.280-000 – Cordeiros – Bahia



EXTRATO DE AUTORIZAÇÃO DE CONTRATAÇÃO DIRETA

Processo Administrativo nº: 170/2022
Inexigibilidade nº: 017/2022
Fundamentação: Art. 74, inciso II, Lei Federal nº 14.133/21
Objeto: Contratação de profissionais do setor artístico, por meio de empresário exclusivo, para produção de shows diversos nos festejos de final de ano de Cordeiros/BA.

Delci Alves Luz, Prefeito Municipal de Cordeiros/BA, no uso suas atribuições que lhe são conferidos por Lei, em cumprimento ao parágrafo único do art. 72 da Lei 14.133/2021, e considerando toda documentação que consta nos autos do processo administrativo nº 170/2022, Inexigibilidade nº 017/2022, em especial, o parecer técnico e jurídico, autorizo a contratação da ALFA PRODUÇÕES ARTISTICAS, SERVIÇOS E TRANSPORTES LTDA - ME, CNPJ nº 18.462.864/0001-90, para produção de shows diversos nos festejos de final de ano de Cordeiros/BA, no valor global de R\$ 155.000,00 (cento e cinquenta e cinco mil reais), com fundamento no Art. 74, inciso II da Lei Federal nº 14.133/2021.

Cordeiros – BA, 22 de dezembro de 2022.

Delci Alves Luz
Prefeito Municipal

Prefeitura Municipal de Cordeiros



PREFEITURA MUNICIPAL DE CORDEIROS
Praça Cel. José Moreira Cordeiro, 104 – Centro.
CNPJ: 13.694.468/0001-75 Fone/Fax: (77) 3447-2114
E-mail: prefeitura_cordeiros@yahoo.com.br
CEP: 46.280-000 – Cordeiros – Bahia



ATO RATIFICATÓRIO

Processo Administrativo nº: 170/2022
Inexigibilidade nº: 017/2022
Fundamentação: Art. 74, inciso II, Lei Federal nº 14.133/21
Objeto: Contratação de profissionais do setor artístico, por meio de empresário exclusivo, para produção de shows diversos nos festejos de final de ano de Cordeiros/BA.

O Prefeito Municipal de Cordeiros, Estado da Bahia, no uso de suas atribuições:

Reconhece e **RATIFICA** a situação de inexigibilidade de licitação no presente processo, em consonância com o despacho formulado pelo Agente de Contratação e Equipe de Apoio, e tendo em vista manifestação da Procuradoria Jurídica. Em consequência fica a ALFA PRODUÇÕES ARTISTICAS, SERVIÇOS E TRANSPORTES LTDA - ME, CNPJ nº 18.462.864/0001-90, convocada para assinatura do contrato no prazo de cinco dias, para produção de shows diversos nos festejos de final de ano de Cordeiros/BA, no valor global de R\$ 155.000,00 (cento e cinquenta e cinco mil reais).

Cordeiros – BA, 22 de dezembro de 2022.

Delci Alves Luz
Prefeito Municipal

Prefeitura Municipal de Cordeiros



PREFEITURA MUNICIPAL DE CORDEIROS
Praça Cel. José Moreira Cordeiro, 104 – Centro.
CNPJ: 13.694.468/0001-75 Fone/Fax: (77) 3447-2114
E-mail: prefeitura_cordeiros@yahoo.com.br
CEP: 46.280-000 – Cordeiros – Bahia



TERMO DE ADJUDICAÇÃO E HOMOLOGAÇÃO

Processo Administrativo nº: 170/2022
Inexigibilidade nº: 017/2022
Fundamentação: Art. 74, inciso II, Lei Federal nº 14.133/21
Objeto: Contratação de profissionais do setor artístico, por meio de empresário exclusivo, para produção de shows diversos nos festejos de final de ano de Cordeiros/BA.

Com base nas informações constantes do Processo Administrativo nº 170/2022, referente a inexigibilidade de licitação nº 017/2022, ADJUDICO E HOMOLOGO o procedimento licitatório e, em consequência, visto que após análise da documentação do processo, constatou-se que a ALFA PRODUÇÕES ARTÍSTICAS, SERVIÇOS E TRANSPORTES LTDA - ME, CNPJ nº 18.462.864/0001-90, apresentou proposta condizente com a necessidade do presente processo precitado, para produção de shows diversos nos festejos de final de ano de Cordeiros/BA, no valor global de R\$ 155.000,00 (cento e cinquenta e cinco mil reais).

ITEM	DESCRIÇÃO	TOTAL
1	ROBERTINHA	R\$ 20.000,00
2	MADEIRADA DO ARROCHA	R\$ 30.000,00
3	ROBERIO DOS TECLADOS	R\$ 50.000,00
4	ARRIBA A SAIA	R\$ 55.000,00
TOTAL		R\$ 155.000,00

Cordeiros – BA, 22 de dezembro de 2022.

Delci Alves Luz
Prefeito Municipal

Prefeitura Municipal de Cordeiros



PREFEITURA MUNICIPAL DE CORDEIROS
Praça Cel. José Moreira Cordeiro, 104 – Centro.
CNPJ: 13.694.468/0001-75 Fone/Fax: (77) 3447-2114
E-mail: prefeitura_cordeiros@yahoo.com.br
CEP: 46.280-000 – Cordeiros – Bahia



EXTRATO DE INEXIGIBILIDADE DE LICITAÇÃO

Processo Administrativo nº: 170/2022
Inexigibilidade nº: 017/2022
Fundamentação: Art. 74, inciso II, Lei Federal nº 14.133/21
Objeto: Contratação de profissionais do setor artístico, por meio de empresário exclusivo, para produção de shows diversos nos festejos de final de ano de Cordeiros/BA.

Contratante: PREFEITURA MUNICIPAL DE CORDEIROS, CNPJ nº 13.694.468/0001-75; Contratada: ALFA PRODUÇÕES ARTÍSTICAS, SERVIÇOS E TRANSPORTES LTDA - ME, CNPJ nº 18.462.864/0001-90, empresa sediada na Rua Antônio Ferreira Leão, nº 47, Térreo, Bairro Centro, CEP 45.263-000, na cidade de Bom Jesus da Serra, Estado da Bahia; Objeto: Contratação de profissionais do setor artístico, por meio de empresário exclusivo, para produção de shows diversos nos festejos de final de ano de Cordeiros/BA; Fundamento Legal: Art. 74, inciso II da Lei Federal nº 14.133/21, Pareceres Técnico e Jurídico; Valor Global do Contrato: R\$ 155.000,00 (cento e cinquenta e cinco mil reais); Forma de prestação dos serviços: indireta/serviço não continuado/unitário; Prazo Contratual: 30 dias; Ato de Ratificação: 170/2022; Ato de Homologação: 170/2022; Cordeiros – BA, 22 de dezembro de 2022; Delci Alves Luz – Prefeito Municipal