

# Prefeitura Municipal de Cordeiros

Decreto



**PREFEITURA MUNICIPAL DE CORDEIROS**  
Praça Cel. José Moreira Cordeiro, 104 – Centro.  
CNPJ: 13.694.468/0001-75 Fone/Fax: (77) 3447-2114  
CEP: 46.280-000 – Cordeiros – Bahia  
e-mail: prefeitura\_cordeiros@yahoo.com.br

## DECRETO FINANCEIRO Nº 01, DE 02 DE JANEIRO DE 2015.

*Aprova a Programação da Execução Financeira dos órgãos, entidades e fundos do Município, para o exercício 2015, e dá outras providências.*

O PREFEITO DO MUNICÍPIO DE CORDEIROS, ESTADO DA BAHIA, no uso de suas atribuições legais, com fundamento no disposto nos arts. 8º e 13 da Lei Complementar Federal nº. 101, de 04 de maio de 2000, na Lei Federal nº. 4320, de 17 de março de 1964, e objetivando assegurar o cumprimento das metas fiscais na execução da Lei Orçamentária de 2015, na forma prevista na Lei nº 578 de 01 de Julho de 2014, que dispôs sobre as Diretrizes Orçamentárias,

### DECRETA

**Art. 1º** - Fica aprovada a Programação da Execução Financeira do município, para o exercício de 2015, compreendendo o fluxo bimestral de receita e o cronograma de execução mensal de desembolso, na forma conforme **Anexos** deste Decreto.

*Parágrafo único.* A programação financeira consiste no disciplinamento da execução orçamentária, tendo como base o provável fluxo de ingressos para fazer face à distribuição dos recursos, segundo as prioridades de governo e os limites estabelecidos na Lei de Diretrizes Orçamentárias.

**Art. 2º.** O Fluxo da Execução das Receitas-Programação Financeira, indica a estimativa de arrecadação do município, em cada mês e no exercício, segundo a sua natureza, compreendendo a Administração Direta e Indireta, na forma conforme o **Anexo** deste Decreto.

**Art. 3º.** O Cronograma de Execução Mensal de Desembolso compreenderá as despesas consignadas à Unidade Orçamentária, contendo atividades, projetos e encargos especiais, classificadas segundo o seu grupo e natureza, na forma conforme o **Anexo**.

*Parágrafo único.* A liquidação de despesas somente poderá ocorrer, respeitados os limites aprovados, na forma conforme o Anexo.

**Art. 4º.** As alterações do Fluxo da Execução das Receitas - Programação Financeira e do Cronograma de Execução Mensal de Desembolso, (**Anexos**) serão efetivadas mediante Decreto.

# Prefeitura Municipal de Cordeiros



## PREFEITURA MUNICIPAL DE CORDEIROS

Praça Cel. José Moreira Cordeiro, 104 – Centro.  
CNPJ: 13.694.468/0001-75 Fone/Fax: (77) 3447-2114  
CEP: 46.280-000 – Cordeiros – Bahia  
e-mail: prefeitura\_cordeiros@yahoo.com.br

*Parágrafo único.* Os **Anexos** poderão ser alterados:

I - em decorrência da necessidade de limitação de liquidações e movimentação financeira, nos 30 (trinta) dias subsequentes ao final do bimestre em que for verificado que a realização da receita poderá não comportar o cumprimento da programação da execução de desembolso para o bimestre seguinte, bem como da meta fiscal para o exercício, estabelecida na Lei de Diretrizes Orçamentárias;

II - em decorrência da necessidade de reprogramação do fluxo de receitas e do cronograma de desembolso, nos 30 (trinta) dias subsequentes ao final do bimestre, sempre que for verificado que a realização da receita superou os montantes previstos no bimestre anterior;

III - a qualquer tempo, em decorrência da necessidade de recomposição de receitas, em razão de ingressos não previstos, e de despesas, pelos créditos adicionais abertos no exercício e que terão sua execução condicionada aos limites fixados à conta das fontes de recursos correspondentes;

IV - a qualquer tempo, em decorrência da necessidade de programação de receitas e despesas de convênios, na forma do art. 6º.

**Art. 5º.** O pagamento de despesas de natureza extra orçamentária, inclusive os Restos a Pagar, fica autorizado até os montantes dos saldos financeiros remanescentes do exercício anterior e das diferenças positivas apuradas em cada mês e neste exercício, entre o fluxo provável de receitas, e o cronograma de despesas, observado a meta de resultado fiscal para exercício de 2015, prevista no Anexo deste Decreto.

*Parágrafo único.* Observada as disposições contidas no caput deste artigo, o superávit financeiro líquido apurado será utilizado como fonte de recursos para abertura de créditos adicionais.

**Art. 6º.** O Fluxo de execução de receitas e o cronograma de desembolso de despesas de convênios atenderão a programação constante do respectivo Plano de Aplicação.

**Art. 7º.** Os recursos financeiros correspondentes aos créditos orçamentários consignados na Lei Orçamentária de 2014, e em seus créditos adicionais, ao Poder Legislativo, serão entregues até o dia 20 (vinte) de cada mês, em cumprimento ao disposto no art. 168 da Constituição Federal, na Emenda Constitucional 25/00 e na Lei de Responsabilidade Fiscal, observada a discriminação de sua origem por fonte de receitas.

**Art. 8º.** Os recursos legalmente vinculados às finalidades específicas serão utilizados exclusivamente para atender ao objeto de sua vinculação, ainda que em exercício diverso daquele em que ocorrer o ingresso.

# Prefeitura Municipal de Cordeiros



**PREFEITURA MUNICIPAL DE CORDEIROS**  
Praça Cel. José Moreira Cordeiro, 104 – Centro.  
CNPJ: 13.694.468/0001-75 Fone/Fax: (77) 3447-2114  
CEP: 46.280-000 – Cordeiros – Bahia  
e-mail: prefeitura\_cordeiros@yahoo.com.br

**Art. 9º.** Os recursos financeiros correspondentes aos créditos orçamentários consignados na Lei Orçamentária de 2015, e em seus créditos adicionais, aos Fundos, Autarquias e Fundações serão financeiramente transferidos à conta bancária do respectivo ente.


**Art. 10º.** Este Decreto vigorará de 2º. de janeiro a 31 de dezembro de 2015.

**GABINETE DO PREFEITO MUNICIPAL DE CORDEIROS, EM 02 DE JANEIRO DE 2015.**


---

*Edvar Ribeiro da Silva*  
*Prefeito Municipal*  
*CPF 362.344.605-00*


# Prefeitura Municipal de Cordeiros

 <b>MUNICÍPIO DE CORDEIROS</b> <b>CONSOLIDADO</b> <b>BAHIA</b> <b>13.694.468/0001-75</b> <b>METAS BIMESTRAIS DE ARRECAÇÃO</b> <b>ORÇAMENTO DO EXERCÍCIO DE 2015</b>		Orçado	1º Bimestre	2º Bimestre	3º Bimestre	4º Bimestre	5º Bimestre	6º Bimestre
1112020000	IPTU - Imposto sobre a Propriedade Predial e Territorial Urbana	30.000,00	4.548,00	4.680,00	4.641,00	4.281,00	4.266,00	7.584,00
11120431000	IRRF s/ Rendimentos do Trabalho (s/ Salário)	46.000,00	6.973,60	7.176,00	7.116,20	6.564,20	6.541,20	11.628,80
11120434000	IRRF s/ Outros Rendimentos (s/ Serviços Diversos)	30.000,00	4.548,00	4.680,00	4.641,00	4.281,00	4.266,00	7.584,00
11120800000	ITIV - Imposto sobre Transmissão Inter Vivos de Bens Imóveis e de Direitos Reais	5.000,00	758,00	780,00	773,51	713,51	711,01	1.263,97
11130501000	ISS Simples Nacional	60.000,00	9.096,00	9.360,00	9.282,00	8.562,00	8.532,00	15.168,00
11130502000	ISSQN - Imposto sobre Serviços de Qualquer Natureza	1.474,97	223,61	230,09	228,18	210,48	209,74	372,87
11212100000	TAXA DE CONTROLE FISCALIZAÇÃO AMBIENTAL	1.474,97	223,61	230,09	228,18	210,48	209,74	372,87
11212500000	Taxa de Licença p/ Func. de Estab. Com. Ind. e Prest. Serviços	2.949,91	447,20	460,18	456,35	420,95	419,48	745,75
11212800000	TAXA DE FUNCIONAMENTO DE ESTABELECIMENTO EM HORÁRIO ESPECIAL	8.849,76	1.341,62	1.380,56	1.369,06	1.262,86	1.258,44	2.237,22
11212900000	Taxa de Licença para Execução de Obras	1.474,97	223,61	230,09	228,18	210,48	209,74	372,87
11213300000	Taxa de Fiscalização Sanitária	1.769,95	268,32	276,12	273,81	252,57	251,69	447,44
11219900000	Taxas pelo Exercício do Poder de Polícia	1.474,97	223,61	230,09	228,18	210,48	209,74	372,87
11229900001	TAXA DE EXPEDIENTE	1.474,97	223,61	230,09	228,18	210,48	209,74	372,87
11229900002	OUTRAS TAXAS DE PRESTACAO DE SERVICOS	1.474,97	223,61	230,09	228,18	210,48	209,74	372,87
11309900000	Outras Contribuições de Melhoria	1.474,97	223,61	230,09	228,18	210,48	209,74	372,87
12202900000	CONTRIBUIÇÃO PARA CUSTEIO DO SERVIÇO DE ILUMINAÇÃO PÚBLICA (EC Nº 39/02)	28.046,26	4.251,81	4.375,21	4.338,76	4.002,21	3.988,18	7.090,09
13190000000	OUTRAS RECEITAS IMOBILIÁRIAS	1.474,97	223,61	230,09	228,18	210,48	209,74	372,87
13250102001	REC. REMUN. DE DEP. BANC. DE RECURSOS VINCULADOS - FUNDEB 60%	30.000,00	4.548,00	4.680,00	4.641,00	4.281,00	4.266,00	7.584,00
13250102002	REC. REMUN. DE DEP. BANC. DE RECURSOS VINCULADOS - FUNDEB 40%	20.000,00	3.032,00	3.120,00	3.094,00	2.854,00	2.844,00	5.056,00
13250103001	REC. DE REMUN. DE DEP BANCÁRIO DE RECURSOS VINCULADOS - FUNDO DE SAÚDE (FMS)	15.000,00	2.274,00	2.340,00	2.320,50	2.140,50	2.133,00	3.792,00
13250103999	RECEITA DE REMUNERAÇÃO DE DEP BANCÁRIO DE RECURSOS VINCULADOS - FUNDO DE SAÚDE (FMS)	15.000,00	2.274,00	2.340,00	2.320,50	2.140,50	2.133,00	3.792,00
13250105001	RECEITA DE REM. DE DEP. BANC. DE RECURSOS VINCULADOS - FUNDO DE ENSINO	1.500,00	227,40	234,00	232,05	214,05	213,30	379,20
13250105002	RECEITA DE REM. DE DEP. BANC. DE RECURSOS VINCULADOS - OUTROS FUNDOS	1.500,00	227,40	234,00	232,05	214,05	213,30	379,20
13250105003	RECEITA DE REM. DE DEP. BANC. DE RECURSOS VINCULADOS - OUTROS EDUCACIONAIS	1.500,00	227,40	234,00	232,05	214,05	213,30	379,20
13250106000	RECEITA DE REMUNERAÇÃO DE DEP BANCÁRIO DE RECURSOS VINCULADOS - AÇÕES E SERVIÇOS PÚBLICOS DE SAÚDE	15.000,00	2.274,00	2.340,00	2.320,50	2.140,50	2.133,00	3.792,00
13250109000	Remuneração de Depósitos Bancários - CIDE	1.500,00	227,40	234,00	232,05	214,05	213,30	379,20
13250110000	REC. DE REM. DE DEP. BANCARIOS REC. VINC. - FNAS	2.500,00	379,00	390,00	386,75	356,75	355,50	632,00
13250111000	REC. DE REM. DE DEP. BANCARIOS REC. VINC. - CONVENIOS	16.000,00	2.425,60	2.496,00	2.475,20	2.283,20	2.275,20	4.044,80
13250201000	Receta de Remuneração de Depósito de Poupança	2.000,00	303,20	312,00	309,40	285,40	284,00	505,60
13250299000	Remuneração de Outros Depósitos de Recursos não Vinculados	30.000,00	4.548,00	4.680,00	4.641,00	4.281,00	4.266,00	7.584,00
13290000000	OUTRAS RECEITAS DE VALORES MOBILIÁRIOS	1.769,95	268,32	276,12	273,81	252,57	251,69	447,44
13300000000	RECEITAS DE CONCESSÕES E PERMISSÕES	294,98	44,72	46,01	45,64	42,09	41,95	74,57
13909900000	DEMAIS RECEITAS PATRIMONIAIS	737,50	111,81	115,05	114,09	105,25	104,88	186,42
16000501000	Serviços Hospitalares	27.496,24	4.168,43	4.289,41	4.253,67	3.923,71	3.909,97	6.951,05
16000599000	OUTROS SERVIÇOS DE SAÚDE	14.749,60	2.236,04	2.300,93	2.281,77	2.104,76	2.097,40	3.728,70
16001300001	SERVICOS DE INSCRICAO EM CONCURSOS PUBLICOS	884,98	134,16	138,05	136,91	126,29	125,85	223,72
16001300002	SERVICOS DE VENDAS DE EDITAIS	18.697,51	2.834,54	2.916,81	2.892,51	2.668,14	2.658,79	4.726,72


# Prefeitura Municipal de Cordeiros

 <b>MUNICÍPIO DE CORDEIROS</b> <b>CONSOLIDADO</b> <b>BAHIA</b> <b>13.694.468/0001-75</b> <b>METAS BIMESTRAIS DE ARRECAÇÃO</b> <b>ORÇAMENTO DO EXERCÍCIO DE 2015</b>								
Código	Descrição	Orçado	1º Bimestre	2º Bimestre	3º Bimestre	4º Bimestre	5º Bimestre	6º Bimestre
16001699000	OUTROS SERVIÇOS EDUCACIONAIS - EDUCAÇÃO 25%	1.500,00	227,40	234,00	232,05	214,05	213,30	379,20
16009999000	DEMAIS SERVIÇOS	1.474,97	223,61	230,09	228,18	210,48	209,74	372,87
17210102000	FPM - Cota-Parte Do Fundo De Participação Dos Municípios	7.954.260,00	1.205.865,81	1.240.864,56	1.230.524,03	1.135.072,90	1.131.095,76	2.010.836,94
17210105000	ITR - Cota-Parte Do Imposto Sobre A Propriedade Territorial Rural	1.000,00	151,60	156,00	154,70	142,71	142,21	252,78
17210113000	COTA-PARTE CIDE - CONTRIB. INTERV. DOMÍNIO ECONOMICO	47.213,98	7.157,64	7.365,38	7.304,01	6.737,43	6.713,83	11.935,69
17212220000	COTA-PARTE DA COMPENSAÇÃO FINANCEIRA DE RECURSOS MINERAIS - CFEM	23.599,40	3.577,67	3.681,50	3.650,83	3.367,63	3.355,84	5.965,93
17212230000	COTA-PARTE ROYALTIES - COMPENSAÇÃO FINANCEIRA PELA PRODUÇÃO DO PETRÓLEO - LEI 7.990/89	1.474,97	223,61	230,09	228,18	210,48	209,74	372,87
17212240000	COTA-PARTE ROYALTIES - PELO EXCEDENTE DA PRODUÇÃO DO PETRÓLEO - LEI 9478/97, ART 49, I E II	2.173,78	329,55	339,11	336,29	310,20	309,11	549,52
17212250000	COTA-PARTE ROYALTIES PELA PARTICIPAÇÃO ESPECIAL - LEI 9.478/97, ART. 50	23.739,13	3.598,86	3.703,31	3.672,44	3.387,57	3.375,70	6.001,25
17212270000	Cota-partre do Fundo Especial do Petróleo - FEP	88.694,70	13.446,12	13.836,38	13.721,07	12.656,73	12.612,38	22.422,02
17213351100	COMPONENTE BÁSICO DA ASSISTÊNCIA FARMACÉUTICA	102.588,40	15.552,40	16.003,79	15.870,43	14.639,36	14.588,07	25.934,35
17213351200	COMPONENTE ESTRATÉGICO DA ASSISTÊNCIA FARMACÉUTICA	14.749,64	2.236,04	2.300,94	2.281,77	2.104,78	2.097,40	3.728,71
17213351999	OUTROS PROG. FINANC. TRANSF. FUNDO A FUNDO - ASSIST. FARMACÉUTICA	14.749,64	2.236,04	2.300,94	2.281,77	2.104,78	2.097,40	3.728,71
17213352100	PISO DE ATENÇÃO BÁSICA - PAB FIXO	516.236,76	78.261,49	80.532,94	79.861,82	73.666,99	73.408,86	130.504,66
17213352331	PROG. DE SAÚDE DA FAMÍLIA - PSF	682.610,07	103.483,69	106.487,17	105.599,78	97.408,46	97.067,15	172.563,82
17213352332	PROG. DE AGENTES COMUNITÁRIOS DA SAÚDE - PACS	542.488,64	82.241,28	84.628,22	83.923,00	77.413,13	77.141,88	137.141,13
17213352333	SAÚDE BUCAL	204.695,03	31.031,77	31.932,43	31.666,32	29.209,98	29.107,63	51.746,90
17213352334	COMP. DE ESPECIFICIDADES REGIONAIS	29.499,25	4.472,09	4.601,88	4.563,53	4.209,54	4.194,80	7.457,41
17213352335	PROGRAMA SAÚDE NA ESCOLA - PSE	14.749,64	2.236,04	2.300,94	2.281,77	2.104,78	2.097,40	3.728,71
17213352336	PROGRAMA DE MELHORIA DO ACESSO E DA QUALIDADE - PMAQ	14.749,64	2.236,04	2.300,94	2.281,77	2.104,78	2.097,40	3.728,71
17213352999	OUTROS PROG. FINANC. POR TRANSF. FUNDO A FUNDO - PAB VARIÁVEL	130.974,19	19.855,68	20.431,97	20.261,71	18.690,02	18.624,53	33.110,28
17213353100	QUALIFICAÇÃO DA GESTÃO DO SUS	29.499,25	4.472,09	4.601,88	4.563,53	4.209,54	4.194,80	7.457,41
17213353200	IMPLANTAÇÃO DE AÇÕES E SERVIÇOS DE SAÚDE	14.749,64	2.236,04	2.300,94	2.281,77	2.104,78	2.097,40	3.728,71
17213353999	OUTROS PROG. FINANC. TRANSF. FUNDO A FUNDO - GESTÃO SUS	14.749,64	2.236,04	2.300,94	2.281,77	2.104,78	2.097,40	3.728,71
17213354111	TETO FINANCEIRO	16.224,58	2.459,65	2.531,04	2.509,94	2.315,24	2.307,14	4.101,57
17213354112	SAMU - SERV. DE ATENDIMENTO MÓVEL DE URGÊNCIA	16.224,58	2.459,65	2.531,04	2.509,94	2.315,24	2.307,14	4.101,57
17213354113	CEO - CENTRO ESPEC. ODONTOLÓGICA	14.749,64	2.236,04	2.300,94	2.281,77	2.104,78	2.097,40	3.728,71
17213354114	CAPS - CENTRO DE ATENÇÃO PSICOSSOCIAL	14.749,64	2.236,04	2.300,94	2.281,77	2.104,78	2.097,40	3.728,71
17213354115	CEREST - CENTRO DE REF. EM SAÚDE DO TRABALHADOR	14.749,64	2.236,04	2.300,94	2.281,77	2.104,78	2.097,40	3.728,71
17213354199	OUTROS PROGRAMAS FINANCEIROS POR TRANSF. FUNDO A FUNDO	64.749,64	9.816,04	10.100,94	10.016,77	9.239,78	9.207,40	16.368,71
17213354221	CNRAC - CENTRO NACIONAL REGULADOR DE ALTA COMPLEXIDADE	14.749,64	2.236,04	2.300,94	2.281,77	2.104,78	2.097,40	3.728,71
17213354228	TRANSPLANTES - OUTROS	14.749,64	2.236,04	2.300,94	2.281,77	2.104,78	2.097,40	3.728,71
17213354999	OUTROS PROG. FINANC. POR TRANSF. FUNDO A FUNDO - MAC	64.749,64	9.816,04	10.100,94	10.016,77	9.239,78	9.207,40	16.368,71
17213355100	VIGILÂNCIA EPIDEMIOLÓGICA E AMBIENTAL EM SAÚDE	44.248,86	6.708,12	6.902,82	6.845,30	6.314,32	6.292,19	11.186,11
17213355200	VIGILÂNCIA SANITÁRIA	58.998,47	8.944,17	9.203,76	9.127,07	8.419,08	8.389,58	14.914,81
17213355999	OUTROS. PROG. FINANC. TRANSF. FUNDO A FUNDO - VIGILÂNCIA EM SAÚDE	14.749,64	2.236,04	2.300,94	2.281,77	2.104,78	2.097,40	3.728,71
17213399999	Outras Transferências da União para o SUS	18.717,25	2.837,54	2.919,89	2.895,56	2.670,95	2.661,59	4.731,72
17213401100	PBFI - PISO BÁSICO FIXO - FNAS	14.749,62	2.236,04	2.300,94	2.281,77	2.104,78	2.097,40	3.728,69
17213401200	PJOV - PROVIVEM ADOLESCENTE - PBV 1 - FNAS	35.007,57	5.307,15	5.461,18	5.415,67	4.995,58	4.978,08	8.849,91


# Prefeitura Municipal de Cordeiros

 <b>MUNICÍPIO DE CORDEIROS</b> <b>CONSOLIDADO</b> <b>BAHIA</b> <b>13.694.468/0001-75</b> <b>METAS BIMESTRAIS DE ARRECADAÇÃO</b> <b>ORÇAMENTO DO EXERCÍCIO DE 2015</b>		Orçado	1º Bimestre	2º Bimestre	3º Bimestre	4º Bimestre	5º Bimestre	6º Bimestre
17213401300	PBVII - PISO BÁSICO VARIÁVEL - PBV II - FNAS	14.749,62	2.236,04	2.300,94	2.281,77	2.104,78	2.097,40	3.728,69
17213401400	PBVIII - PISO BÁSICO VARIÁVEL - PBV III - FNAS	14.749,62	2.236,04	2.300,94	2.281,77	2.104,78	2.097,40	3.728,69
17213401999	OUTROS PROGRAMAS BLOCO - PROTEÇÃO SOCIAL BÁSICA	17.877,69	2.710,25	2.788,92	2.765,68	2.551,15	2.542,21	4.519,48
17213402100	PAC I - PISO DE ALTA COMPLEXIDADE I - FNAS	29.499,25	4.472,09	4.601,88	4.563,53	4.209,54	4.194,80	7.457,41
17213402200	PAC II - PISO DE ALTA COMPLEXIDADE II - FNAS	29.499,25	4.472,09	4.601,88	4.563,53	4.209,54	4.194,80	7.457,41
17213402400	PTMC - PISO DE TRANSIÇÃO DE MÉDIA COMPLEXIDADE - FNAS	7.374,81	1.118,02	1.150,47	1.140,88	1.052,39	1.048,70	1.864,35
17213402500	PVMC - PISO VARIÁVEL DE MÉDIA COMPLEXIDADE - PETI - FNAS	44.248,85	6.708,12	6.902,82	6.845,30	6.314,32	6.292,19	11.186,10
17213402999	OUTROS PROGRAMAS BLOCO - PROTEÇÃO ESPECIAL SOCIAL	7.374,81	1.118,02	1.150,47	1.140,88	1.052,39	1.048,70	1.864,35
17213403100	IGD - PBF - ÍNDICE DE GESTÃO DESCENTRALIZADA DO PROGRAMA BOLSA FAMÍLIA	44.248,85	6.708,12	6.902,82	6.845,30	6.314,32	6.292,19	11.186,10
17213403200	IGD - SUAS - ÍNDICE DE GESTÃO DESCENTRALIZADA DO SUAS	44.248,85	6.708,12	6.902,82	6.845,30	6.314,32	6.292,19	11.186,10
17213501000	Salário Educação	279.000,00	42.296,40	43.524,00	43.161,30	39.813,30	39.673,80	70.531,20
17213502000	Transferências PDDE	36.874,05	5.590,11	5.752,36	5.704,42	5.261,93	5.243,49	9.321,74
17213503001	PNAEF - Fundamental	93.858,31	14.228,92	14.641,89	14.519,88	13.393,58	13.346,65	23.727,39
17213503002	PNAE - EJA	51.474,97	7.803,61	8.030,09	7.963,18	7.345,48	7.319,74	13.012,87
17213503003	PNAEP - Pré Escolar	72.124,43	10.934,06	11.251,41	11.157,65	10.292,15	10.256,10	18.233,06
17213503004	PNAEC - Creche	64.749,60	9.816,04	10.100,93	10.016,77	9.239,76	9.207,40	16.368,70
17213503005	ALIMENTAÇÃO ESCOLAR - EJA	79.499,25	12.052,09	12.401,88	12.298,53	11.344,54	11.304,80	20.097,41
17213503999	OUTRAS TRANSFERÊNCIAS DO PNAE - ALIMENTAÇÃO ESCOLAR - FNDE	47.496,22	7.200,43	7.409,41	7.347,67	6.777,71	6.753,97	12.007,03
17213504001	PNATE - Ensino Infantil	79.499,25	12.052,09	12.401,88	12.298,53	11.344,54	11.304,80	20.097,41
17213504002	PNATE - Ensino Fundamental	64.749,62	9.816,04	10.100,94	10.016,77	9.239,78	9.207,40	16.368,69
17213504003	PNATE - Ensino Médio	94.248,85	14.288,12	14.702,82	14.580,30	13.449,32	13.402,19	23.826,10
17213504999	OUTRAS TRANSFERÊNCIAS DO PNATE - TRANSPORTE ESCOLAR - FNDE	47.496,22	7.200,43	7.409,41	7.347,67	6.777,71	6.753,97	12.007,03
17213599999	Outras Transferência Diretas do FNDE	47.496,22	7.200,43	7.409,41	7.347,67	6.777,71	6.753,97	12.007,03
17213600000	TRANSFERÊNCIA FINANCEIRA DO ICMS - DESONERAÇÃO - L.C. Nº 87/96	36.000,00	5.457,60	5.616,00	5.569,20	5.137,20	5.119,20	9.100,80
17219902000	COMPENSAÇÃO FINANCEIRA DE EXTRAÇÃO MINERAL - CFEM	534,04	80,96	83,31	82,61	76,21	75,94	135,01
17219999999	DEMAIS TRANSFERÊNCIAS DA UNIÃO	371.378,04	56.300,91	57.934,98	57.452,18	52.995,65	52.809,95	93.884,37
17220101000	COTA-PARTE I.C.M.S.	1.500.000,00	227.400,00	234.000,00	232.050,00	214.050,00	213.300,00	379.200,00
17220102000	COTA-PARTE IPVA	30.000,00	4.548,00	4.680,00	4.641,00	4.281,00	4.266,00	7.584,00
17220104000	Cota - Parte do IPI sobre Exportações - Transferência de Recursos do Estado	45.000,00	6.822,00	7.020,00	6.961,51	6.421,51	6.399,02	11.375,96
17220113000	CIDE - Contribuição de Intervenção do Domínio Econômico	56.786,02	8.608,76	8.858,62	8.784,79	8.103,37	8.074,97	14.355,51
17222220000	COTA-PARTE DA COMPENSAÇÃO FINANCEIRA DE RECURSOS MINERAIS	2.949,91	447,20	460,18	456,35	420,95	419,48	745,75
17222230000	COTA-PARTE ROYALTIES - COMPENSAÇÃO FINANCEIRA PELA PRODUÇÃO DO PETRÓLEO - LEI 7.960/89 - ART. 9º	1.917,42	290,68	299,12	296,62	273,62	272,66	484,72
17223300001	PROGRAMA DE ASSISTÊNCIA FARMACÉUTICA BÁSICA	14.749,64	2.236,04	2.300,94	2.281,77	2.104,78	2.097,40	3.728,71
17223300002	T.F.D.	14.749,64	2.236,04	2.300,94	2.281,77	2.104,78	2.097,40	3.728,71
17223300003	NASF - NÚCLEO DE APOIO A SAÚDE DA FAMÍLIA	14.749,64	2.236,04	2.300,94	2.281,77	2.104,78	2.097,40	3.728,71
17223300004	PARTICIPAÇÃO NA RECEITA DO ESTADO - INCENTIVO PSF	14.749,64	2.236,04	2.300,94	2.281,77	2.104,78	2.097,40	3.728,71
17223300005	PARTICIPAÇÃO NA RECEITA DO ESTADO - HOSPITAL	46.048,56	6.980,96	7.183,58	7.123,71	6.571,13	6.548,10	11.641,08
17229900001	REC. DE COMPLEME. FIN. ESFORC. EXP - CEX	7.374,81	1.118,02	1.150,47	1.140,88	1.052,39	1.048,70	1.864,35
17229900002	TRANSFERÊNCIA FIES LEI 8.632	160.000,00	24.256,00	24.960,00	24.752,00	22.832,00	22.752,00	40.448,00

# Prefeitura Municipal de Cordeiros


 <b>MUNICÍPIO DE CORDEIROS</b> <b>CONSOLIDADO</b> <b>BAHIA</b> <b>13.694.468/0001-75</b> <b>METAS BIMESTRAIS DE ARRECAÇÃO</b> <b>ORÇAMENTO DO EXERCÍCIO DE 2015</b>								
Código	Descrição	Orçado	1º Bimestre	2º Bimestre	3º Bimestre	4º Bimestre	5º Bimestre	6º Bimestre
17229900003	TRANSFERÊNCIA FCBA	5.959,51	903,46	929,68	921,94	850,42	847,45	1.506,56
17229900004	TOPA	23.599,40	3.577,67	3.681,50	3.650,83	3.367,63	3.355,84	5.965,93
17229900999	OUTRAS TRANSFERÊNCIAS DO ESTADO	387.368,96	58.725,14	60.429,55	59.925,98	55.277,55	55.083,86	97.926,88
17240100001	TRANSFERENCIAS DE RECURSOS DO FUNDEB - 60%	2.310.000,00	350.196,00	360.360,00	357.357,00	329.637,00	328.482,00	583.968,00
17240200001	TRANSE DE RECURSOS DA COMPLEMENTAÇÃO AO FUNDEB - 60%	760.000,00	115.216,00	118.560,00	117.572,00	108.452,00	108.072,00	192.128,00
17249900000	OUTRAS TRANSFERÊNCIAS MULTIGOVERNAMENTAIS	200.000,00	30.320,00	31.200,00	30.940,00	28.540,00	28.440,00	50.560,00
17610100999	TRANSFERÊNCIA DE CONVÊNIO DA UNIÃO P/ SISTEMA ÚNICO DE SAÚDE - SUS	30.500,76	4.623,91	4.758,12	4.718,47	4.352,46	4.337,21	7.710,59
17610200000	Transferências de Convênios da União para Programas de Saúde	234.920,65	35.613,97	36.647,62	36.342,22	33.523,18	33.405,72	59.387,94
17619903000	Outras Transferencia de Convenio	1.049,15	159,05	163,67	162,30	149,71	149,19	265,23
17620100000	Transferências de Convênios do Estado p/ Programas de Educação	21.760,26	3.298,85	3.394,60	3.366,32	3.105,19	3.094,31	5.500,99
17620200001	PETE - PROGRAMA ESTADUAL DE TRANSPORTE ESCOLAR	30.058,56	4.556,88	4.689,14	4.650,06	4.289,36	4.274,33	7.598,79
17620200999	TRANSFERÊNCIA DE CONVÊNIO DO ESTADO P/ PROGR. DE EDUCAÇÃO	96.529,18	14.633,83	15.058,55	14.933,06	13.774,71	13.726,45	24.402,58
17620300000	TRANSF. CONVÊNIO ESTADO P/ ÁREA DE SANEAMENTO	14.749,60	2.236,04	2.300,93	2.281,77	2.104,76	2.097,40	3.728,70
17629999000	OUTROS CONVÊNIOS DO ESTADO	159.050,06	24.111,98	24.811,81	24.605,04	22.696,44	22.616,92	40.207,87
19119999000	DEMAIS MULTAS E JUROS DE MORA DE TRIBUTOS	4.424,89	670,81	690,28	684,53	631,43	629,22	1.118,62
19139900000	MULTAS E JUROS DE MORA DA DÍVIDA ATIVA DE OUTROS TRIBUTOS (TAXAS)	790,10	119,78	123,26	122,23	112,74	112,35	199,74
19189900000	Outras Multas e Juros de Mora	4.424,89	670,81	690,28	684,53	631,43	629,22	1.118,62
19199901000	MULTAS TCM	2.949,91	447,20	460,18	456,35	420,95	419,48	745,75
19219900000	OUTRAS INDENIZAÇÕES	2.949,91	447,20	460,18	456,35	420,95	419,48	745,75
19229900999	OUTRAS RESTITUIÇÕES	1.000,00	151,60	156,00	154,70	142,70	142,20	252,80
19311100000	RECEITA DA DÍVIDA ATIVA DO IPTU	14.749,62	2.236,04	2.300,94	2.281,77	2.104,78	2.097,40	3.728,69
19319999000	RECEITA DA DÍVIDA ATIVA TRIBUTÁRIA DE OUTROS TRIBUTOS	1.474,97	223,61	230,09	228,18	210,48	209,74	372,87
19909999000	Outras Receitas Diversas	28.046,26	4.251,81	4.375,21	4.338,76	4.002,21	3.988,18	7.090,09
21199900000	OUTRAS OPERAÇÕES DE CRÉDITO INTERNAS	40.000,00	6.064,00	6.240,00	6.188,00	5.708,00	5.688,00	10.112,00
22169900000	ALIENAÇÃO DE BENS MÓVEIS ADQUIRIDOS COM OUTROS RECURSOS VINCULAD OS	46.275,51	7.015,36	7.218,98	7.158,83	6.603,51	6.580,38	11.698,45
22199900000	ALIENAÇÕES DE OUTROS BENS MÓVEIS	2.249,52	341,03	350,93	348,00	321,01	319,88	568,67
22290000000	ALIENAÇÃO DE OUTROS BENS IMÓVEIS	1.474,97	223,61	230,09	228,18	210,48	209,74	372,87
24210100000	Transferências de Recursos do Sistema único de Saúde - SUS	14.749,64	2.236,04	2.300,94	2.281,77	2.104,78	2.097,40	3.728,71
24210200000	Transferências de Recursos Destinados a Programas da Educação	58.355,63	8.846,72	9.103,47	9.027,61	8.327,35	8.298,17	14.752,31
24219900000	Outras Transferências da União	139.088,94	21.085,88	21.697,87	21.517,06	19.847,99	19.778,45	35.161,69
24220100000	TRANSFERÊNCIA DE RECURSOS DO SISTEMA ÚNICO DE SAÚDE - SUS	14.749,64	2.236,04	2.300,94	2.281,77	2.104,78	2.097,40	3.728,71
24220200000	TRANSFERÊNCIA DE RECURSOS DESTINADOS AO PROGRAMA DE EDUCAÇÃO	1.474,97	223,61	230,09	228,18	210,48	209,74	372,87
24229900000	Outras Transferências do Estado	1.474,97	223,61	230,09	228,18	210,48	209,74	372,87
24710100000	Transferências de Convênios para Programas da Saúde	14.749,64	2.236,04	2.300,94	2.281,77	2.104,78	2.097,40	3.728,71
24710200000	Transferências de Convênios para Programa de Educação	283.124,32	42.921,64	44.167,39	43.799,33	40.401,84	40.260,28	71.573,84
24710300001	CONVÊNIO MSD	9.587,25	1.453,43	1.495,61	1.483,15	1.368,10	1.363,30	2.423,66
24710500000	Transferências de Convênios da União Dest a Prog de Infra Estrutura e Transporte	1.474,97	223,61	230,09	228,18	210,48	209,74	372,87
24719902000	OUTRAS TRANSFERÊNCIAS DA UNIAO	11.799,69	1.788,83	1.840,75	1.825,42	1.683,82	1.677,92	2.982,95
24720100000	Transferências de Convênios dos Estados para o Sistema Único de Saúde - SUS	101.447,64	15.379,47	15.825,83	15.693,95	14.476,58	14.425,85	25.645,96
	TRANSFERÊNCIAS DE CONVÊNIO PARA PROGRAMA DE EDUCAÇÃO	38.348,99	5.813,71	5.982,45	5.932,59	5.472,40	5.453,22	9.694,62

# Prefeitura Municipal de Cordeiros


 <b>MUNICÍPIO DE CORDEIROS</b> <b>CONSOLIDADO</b> <b>BAHIA</b> <b>13.694.468/0001-75</b> <b>METAS BIMESTRAIS DE ARRECAÇÃO</b> <b>ORÇAMENTO DO EXERCÍCIO DE 2015</b>								
Código	Descrição	Orçado	1º Bimestre	2º Bimestre	3º Bimestre	4º Bimestre	5º Bimestre	6º Bimestre
24720200999	OUTROS CONVÊNIO DO ESTADO	1.474,97	223,61	230,09	228,18	210,48	209,74	372,87
25009900000	DEMAIS RECEITAS DE CAPITAL	9.348,76	1.417,28	1.458,40	1.446,25	1.334,07	1.329,39	2.363,37
97210102000	Dedução da Receita para formação do FUNDEB- Origem FPM	(1.400.000,00)	(212.240,00)	(218.400,00)	(216.580,00)	(199.780,00)	(199.080,00)	(353.920,00)
97210105000	Dedução da Receita Para Formação do FUNDEB- ORIGEM ITR	(200,00)	(30,32)	(31,20)	(30,94)	(28,55)	(28,43)	(50,56)
97213600000	Dedução da Receita para formação do FUNDEB- ICMS Desoneração - LC 87/96	(7.200,00)	(1.091,52)	(1.123,20)	(1.113,84)	(1.027,44)	(1.023,84)	(1.820,16)
97220101000	Dedução da Receita para Formação do FUNDEB - Origem ICMS	(300.000,00)	(45.480,00)	(46.800,00)	(46.410,00)	(42.810,00)	(42.660,00)	(75.840,00)
97220102000	Dedução de Rec. P/Formação do FUNDEB - Origem IPVA	(6.000,00)	(909,60)	(936,00)	(928,20)	(856,20)	(853,20)	(1.516,80)
97220104000	Dedução de Receita p/ Formação do FUNDEB IPI - Exportação	(9.000,00)	(1.364,40)	(1.404,00)	(1.392,29)	(1.284,31)	(1.279,80)	(2.275,20)
<b>Total Geral:</b>		<b>18.370.000,43</b>	<b>2.784.891,98</b>	<b>2.865.719,80</b>	<b>2.841.839,23</b>	<b>2.621.399,29</b>	<b>2.612.214,27</b>	<b>4.643.935,86</b>
<b>Total Intra-Orçamentário</b>		<b>0,00</b>						
<b>Total Líquido:</b>		<b>18.370.000,43</b>						
<p>_____                      Edvar Ribeiro da Silva                      Prefeito</p> <p>_____                      Agil Consultoria Contábil                      Contador</p> <p>_____                      Lindauto Pereira da Silva                      Tesoureiro</p>								




# Prefeitura Municipal de Cordeiros

 <b>MUNICÍPIO DE CORDEIROS</b> <b>CONSOLIDADO</b> <b>BAHIA</b> <b>13.694.468/0001-75</b> <b>METAS BIMESTRAIS DA DESPESA POR LIMITAÇÕES DE EMPENHO</b> <b>ORÇAMENTO DO EXERCÍCIO DE 2015</b>								
Código	Descrição	Orçado	1º Bimestre	2º Bimestre	3º Bimestre	4º Bimestre	5º Bimestre	6º Bimestre
<b>0101 - CAMARA MUNICIPAL</b>								
<b>01 - CAMARA MUNICIPAL</b>								
3000000000	DESPESAS CORRENTES	1.199.000,00	199.832,56	199.832,56	199.832,56	199.832,56	199.832,56	199.832,56
3100000000	DESPESAS DE PESSOAL E ENCARGOS	794.000,00	132.332,82	132.332,82	132.332,82	132.332,82	132.332,82	132.332,82
3190000000	APLICAÇÕES DIRETAS	794.000,00	132.332,82	132.332,82	132.332,82	132.332,82	132.332,82	132.332,82
3190040000	CONTRATAÇÃO P/ TEMPO DETERMINADO	22.000,00	3.666,66	3.666,66	3.666,66	3.666,66	3.666,66	3.666,66
3190110000	VENCIMENTOS E VANTAGENS FIXAS PESSOAL CIVIL	630.000,00	104.999,58	104.999,58	104.999,58	104.999,58	104.999,58	104.999,58
3190130000	OBRIGAÇÕES PATRONAIS	120.000,00	19.999,94	19.999,94	19.999,94	19.999,94	19.999,94	19.999,94
3190160000	OUTRAS DESPESAS VARIÁVEIS - PESSOAL CIVIL	11.000,00	1.833,32	1.833,32	1.833,32	1.833,32	1.833,32	1.833,32
3190940000	INDENIZAÇÕES E RESTITUIÇÕES TRABALHISTAS	11.000,00	1.833,32	1.833,32	1.833,32	1.833,32	1.833,32	1.833,32
3300000000	OUTRAS DESPESAS CORRENTES	405.000,00	67.499,74	67.499,74	67.499,74	67.499,74	67.499,74	67.499,74
3390000000	APLICAÇÕES DIRETAS	405.000,00	67.499,74	67.499,74	67.499,74	67.499,74	67.499,74	67.499,74
3390140000	DIÁRIAS - CIVIL	66.000,00	10.999,94	10.999,94	10.999,94	10.999,94	10.999,94	10.999,94
3390300000	MATERIAL DE CONSUMO	35.000,00	5.833,32	5.833,32	5.833,32	5.833,32	5.833,32	5.833,32
3390330000	PASSAGENS E DESPESAS COM LOCOMOÇÃO	57.000,00	9.499,98	9.499,98	9.499,98	9.499,98	9.499,98	9.499,98
3390350000	SERVIÇOS DE CONSULTORIA	130.000,00	21.666,58	21.666,58	21.666,58	21.666,58	21.666,58	21.666,58
3390360000	OUTROS SERVIÇOS DE TERCEIROS - PESSOA FÍSICA	45.000,00	7.499,98	7.499,98	7.499,98	7.499,98	7.499,98	7.499,98
3390390000	OUTROS SERVIÇOS DE TERCEIROS - PESSOA JURÍDICA	55.000,00	9.166,62	9.166,62	9.166,62	9.166,62	9.166,62	9.166,62
3390910000	SENTENÇAS JUDICIAIS (QUE NÃO PESSOAL E ENCARGOS)	11.000,00	1.833,32	1.833,32	1.833,32	1.833,32	1.833,32	1.833,32
3390920000	DESPESAS DE EXERCÍCIOS ANTERIORES (OUTRAS QUE NÃO PESSOAL)	6.000,00	1.000,00	1.000,00	1.000,00	1.000,00	1.000,00	1.000,00
4000000000	DESPESAS DE CAPITAL	115.000,00	19.166,58	19.166,58	19.166,58	19.166,58	19.166,58	19.166,58
4400000000	INVESTIMENTOS	115.000,00	19.166,58	19.166,58	19.166,58	19.166,58	19.166,58	19.166,58
4490000000	APLICAÇÕES DIRETAS	115.000,00	19.166,58	19.166,58	19.166,58	19.166,58	19.166,58	19.166,58
4490510000	OBRAS E INSTALAÇÕES	55.000,00	9.166,62	9.166,62	9.166,62	9.166,62	9.166,62	9.166,62
4490520000	EQUIPAMENTOS E MATERIAL PERMANENTE	35.000,00	5.833,32	5.833,32	5.833,32	5.833,32	5.833,32	5.833,32
4490610000	AQUISIÇÃO DE IMÓVEIS	25.000,00	4.166,64	4.166,64	4.166,64	4.166,64	4.166,64	4.166,64
<b>TOTAL DA UNIDADE:</b>		<b>1.314.000,00</b>	<b>218.999,14</b>	<b>218.999,14</b>	<b>218.999,14</b>	<b>218.999,14</b>	<b>218.999,14</b>	<b>218.999,14</b>
<b>TOTAL DO ÓRGÃO:</b>		<b>1.314.000,00</b>	<b>218.999,14</b>	<b>218.999,14</b>	<b>218.999,14</b>	<b>218.999,14</b>	<b>218.999,14</b>	<b>218.999,14</b>


# Prefeitura Municipal de Cordeiros

 <b>MUNICÍPIO DE CORDEIROS</b> <b>CONSOLIDADO</b> <b>BAHIA</b> <b>13.694.468/0001-75</b> <b>METAS BIMESTRAIS DA DESPESA POR LIMITAÇÕES DE EMPENHO</b> <b>ORÇAMENTO DO EXERCÍCIO DE 2015</b>								
Código	Descrição	Orçado	1º Bimestre	2º Bimestre	3º Bimestre	4º Bimestre	5º Bimestre	6º Bimestre
<b>0301 - GABINETE DO PREFEITO</b>								
<b>01 - GABINETE DO PREFEITO</b>								
3000000000	DESPESAS CORRENTES	295.081,86	44.734,42	46.032,78	45.649,20	42.108,21	41.960,63	74.596,62
3100000000	DESPESAS DE PESSOAL E ENCARGOS	205.760,27	31.193,26	32.098,61	31.831,13	29.362,01	29.259,10	52.016,16
3190000000	APLICAÇÕES DIRETAS	205.760,27	31.193,26	32.098,61	31.831,13	29.362,01	29.259,10	52.016,16
3190040000	CONTRATAÇÃO P/ TEMPO DETERMINADO	217,62	33,00	33,95	33,67	31,06	30,94	55,00
3190110000	VENCIMENTOS E VANTAGENS FIXAS PESSOAL CIVIL	202.979,72	30.771,72	31.664,83	31.400,97	28.965,21	28.863,72	51.313,27
3190130000	OBRIGAÇÕES PATRONAIS	1.390,73	210,83	216,96	215,14	198,46	197,76	351,58
3190160000	OUTRAS DESPESAS VARIÁVEIS - PESSOAL CIVIL	744,92	112,93	116,21	115,24	106,30	105,93	188,31
3190920000	DESP. EXERCÍCIOS ANTERIORES (PESSOAL E ENCARGOS)	217,62	33,00	33,95	33,67	31,06	30,94	55,00
3190940000	INDENIZAÇÕES E RESTITUIÇÕES TRABALHISTAS	209,66	31,78	32,71	32,44	29,92	29,81	53,00
3300000000	OUTRAS DESPESAS CORRENTES	89.321,59	13.541,16	13.934,17	13.818,07	12.746,20	12.701,53	22.580,46
3390000000	APLICAÇÕES DIRETAS	89.321,59	13.541,16	13.934,17	13.818,07	12.746,20	12.701,53	22.580,46
3390140000	DIÁRIAS - CIVIL	30.542,08	4.630,18	4.764,57	4.724,86	4.358,35	4.343,08	7.721,04
3390300000	MATERIAL DE CONSUMO	27.001,29	4.093,40	4.212,20	4.177,10	3.853,09	3.839,58	6.825,92
3390330000	PASSAGENS E DESPESAS COM LOCOMOÇÃO	2.522,83	382,46	393,56	390,28	360,01	358,75	637,77
3390360000	OUTROS SERVIÇOS DE TERCEIROS - PESSOA FÍSICA	4.924,25	746,51	768,18	761,79	702,69	700,23	1.244,85
3390390000	OUTROS SERVIÇOS DE TERCEIROS - PESSOA JURÍDICA	23.368,60	3.542,68	3.645,50	3.615,13	3.334,70	3.323,02	5.907,57
3390920000	DESPESAS DE EXERCÍCIOS ANTERIORES (OUTRAS QUE NÃO PESSOAL)	217,62	33,00	33,95	33,67	31,06	30,94	55,00
3390930000	INDENIZAÇÕES E RESTITUIÇÕES	744,92	112,93	116,21	115,24	106,30	105,93	188,31
4000000000	DESPESAS DE CAPITAL	7.431,84	1.126,67	1.159,36	1.149,70	1.060,52	1.056,81	1.878,78
4400000000	INVESTIMENTOS	7.431,84	1.126,67	1.159,36	1.149,70	1.060,52	1.056,81	1.878,78
4490000000	APLICAÇÕES DIRETAS	7.431,84	1.126,67	1.159,36	1.149,70	1.060,52	1.056,81	1.878,78
4490520000	EQUIPAMENTOS E MATERIAL PERMANENTE	7.431,84	1.126,67	1.159,36	1.149,70	1.060,52	1.056,81	1.878,78
<b>TOTAL DA UNIDADE:</b>		<b>302.513,70</b>	<b>45.861,09</b>	<b>47.192,14</b>	<b>46.798,90</b>	<b>43.168,73</b>	<b>43.017,44</b>	<b>76.475,40</b>
<b>02 - PROCURADORIA JURÍDICA</b>								
3000000000	DESPESAS CORRENTES	162.743,83	24.671,97	25.388,04	25.176,51	23.223,54	23.142,17	41.141,60
3100000000	DESPESAS DE PESSOAL E ENCARGOS	20.006,39	3.032,97	3.120,99	3.095,02	2.854,92	2.844,90	5.057,59
3190000000	APLICAÇÕES DIRETAS	20.006,39	3.032,97	3.120,99	3.095,02	2.854,92	2.844,90	5.057,59
3190040000	CONTRATAÇÃO P/ TEMPO DETERMINADO	654,68	99,25	102,13	101,28	93,43	93,10	165,49
3190110000	VENCIMENTOS E VANTAGENS FIXAS PESSOAL CIVIL	18.311,00	2.775,95	2.856,51	2.832,72	2.612,98	2.603,82	4.629,02
3190130000	OBRIGAÇÕES PATRONAIS	77,27	11,72	12,06	11,96	11,03	10,99	19,51
3190160000	OUTRAS DESPESAS VARIÁVEIS - PESSOAL CIVIL	744,92	112,93	116,21	115,24	106,30	105,93	188,31
3190920000	DESP. EXERCÍCIOS ANTERIORES (PESSOAL E ENCARGOS)	109,26	16,56	17,04	16,91	15,59	15,53	27,63
3190940000	INDENIZAÇÕES E RESTITUIÇÕES TRABALHISTAS	109,26	16,56	17,04	16,91	15,59	15,53	27,63
3300000000	OUTRAS DESPESAS CORRENTES	142.737,44	21.639,00	22.267,05	22.081,49	20.368,62	20.297,27	36.084,01


# Prefeitura Municipal de Cordeiros

 <b>MUNICÍPIO DE CORDEIROS</b> <b>CONSOLIDADO</b> <b>BAHIA</b> <b>13.694.468/0001-75</b> <b>METAS BIMESTRAIS DA DESPESA POR LIMITAÇÕES DE EMPENHO</b> <b>ORÇAMENTO DO EXERCÍCIO DE 2015</b>								
Código	Descrição	Orçado	1º Bimestre	2º Bimestre	3º Bimestre	4º Bimestre	5º Bimestre	6º Bimestre
<b>0301 - GABINETE DO PREFEITO</b>								
3390000000	APLICAÇÕES DIRETAS	142.737,44	21.639,00	22.267,05	22.081,49	20.368,62	20.297,27	36.084,01
3390140000	DIÁRIAS - CIVIL	516,12	78,24	80,52	79,84	73,65	73,39	130,48
3390300000	MATERIAL DE CONSUMO	334,90	50,77	52,25	51,81	47,79	47,63	84,65
3390330000	PASSAGENS E DESPESAS COM LOCOMOÇÃO	4.002,77	606,82	624,43	619,23	571,19	569,19	1.011,91
3390350000	SERVIÇOS DE CONSULTORIA	24.806,68	3.760,70	3.869,84	3.837,59	3.539,92	3.527,51	6.271,12
3390360000	OUTROS SERVIÇOS DE TERCEIROS - PESSOA FÍSICA	100.000,00	15.160,00	15.600,00	15.470,00	14.270,00	14.220,00	25.280,00
3390390000	OUTROS SERVIÇOS DE TERCEIROS - PESSOA JURÍDICA	12.963,26	1.965,23	2.022,27	2.005,42	1.849,85	1.843,38	3.277,11
3390920000	DESPESAS DE EXERCÍCIOS ANTERIORES (OUTRAS QUE NÃO PESSOAL)	113,71	17,24	17,74	17,60	16,22	16,17	28,74
4000000000	DESPESAS DE CAPITAL	744,92	112,93	116,21	115,24	106,30	105,93	188,31
4400000000	INVESTIMENTOS	744,92	112,93	116,21	115,24	106,30	105,93	188,31
4490000000	APLICAÇÕES DIRETAS	744,92	112,93	116,21	115,24	106,30	105,93	188,31
4490520000	EQUIPAMENTOS E MATERIAL PERMANENTE	744,92	112,93	116,21	115,24	106,30	105,93	188,31
<b>TOTAL DA UNIDADE:</b>		<b>163.488,75</b>	<b>24.784,90</b>	<b>25.504,25</b>	<b>25.291,75</b>	<b>23.329,84</b>	<b>23.248,10</b>	<b>41.329,91</b>
<b>03 - CONTROLADORIA GERAL DO MUNICÍPIO</b>								
3000000000	DESPESAS CORRENTES	38.194,22	5.790,28	5.958,31	5.908,64	5.450,30	5.431,23	9.655,46
3100000000	DESPESAS DE PESSOAL E ENCARGOS	31.489,86	4.773,87	4.912,42	4.871,48	4.493,60	4.477,86	7.960,63
3190000000	APLICAÇÕES DIRETAS	31.489,86	4.773,87	4.912,42	4.871,48	4.493,60	4.477,86	7.960,63
3190110000	VENCIMENTOS E VANTAGENS FIXAS PESSOAL CIVIL	30.000,00	4.548,00	4.680,00	4.641,00	4.281,00	4.266,00	7.584,00
3190130000	OBRIGAÇÕES PATRONAIS	1.489,86	225,87	232,42	230,48	212,60	211,86	376,63
3300000000	OUTRAS DESPESAS CORRENTES	6.704,36	1.016,41	1.045,89	1.037,16	956,70	953,37	1.694,83
3390000000	APLICAÇÕES DIRETAS	6.704,36	1.016,41	1.045,89	1.037,16	956,70	953,37	1.694,83
3390140000	DIÁRIAS - CIVIL	1.489,86	225,87	232,42	230,48	212,60	211,86	376,63
3390300000	MATERIAL DE CONSUMO	744,92	112,93	116,21	115,24	106,30	105,93	188,31
3390330000	PASSAGENS E DESPESAS COM LOCOMOÇÃO	1.489,86	225,87	232,42	230,48	212,60	211,86	376,63
3390360000	OUTROS SERVIÇOS DE TERCEIROS - PESSOA FÍSICA	1.489,86	225,87	232,42	230,48	212,60	211,86	376,63
3390390000	OUTROS SERVIÇOS DE TERCEIROS - PESSOA JURÍDICA	1.489,86	225,87	232,42	230,48	212,60	211,86	376,63
4000000000	DESPESAS DE CAPITAL	1.489,86	225,87	232,42	230,48	212,60	211,86	376,63
4400000000	INVESTIMENTOS	1.489,86	225,87	232,42	230,48	212,60	211,86	376,63
4490000000	APLICAÇÕES DIRETAS	1.489,86	225,87	232,42	230,48	212,60	211,86	376,63
4490520000	EQUIPAMENTOS E MATERIAL PERMANENTE	1.489,86	225,87	232,42	230,48	212,60	211,86	376,63
<b>TOTAL DA UNIDADE:</b>		<b>39.684,08</b>	<b>6.016,15</b>	<b>6.190,73</b>	<b>6.139,12</b>	<b>5.662,90</b>	<b>5.643,09</b>	<b>10.032,09</b>
<b>TOTAL DO ÓRGÃO:</b>		<b>505.686,53</b>	<b>76.662,14</b>	<b>78.887,12</b>	<b>78.229,77</b>	<b>72.161,47</b>	<b>71.908,63</b>	<b>127.837,40</b>


# Prefeitura Municipal de Cordeiros

 <b>MUNICÍPIO DE CORDEIROS</b> <b>CONSOLIDADO</b> <b>BAHIA</b> <b>13.694.468/0001-75</b> <b>METAS BIMESTRAIS DA DESPESA POR LIMITAÇÕES DE EMPENHO</b> <b>ORÇAMENTO DO EXERCÍCIO DE 2015</b>								
Código	Descrição	Orçado	1º Bimestre	2º Bimestre	3º Bimestre	4º Bimestre	5º Bimestre	6º Bimestre
<b>0302 - SECRETARIA MUNICIPAL DE ADM. E PLANEJAMENTC</b>								
<b>01 - SECRETARIA MUNICIPAL DE ADM. E PLANEJAMENTC</b>								
3000000000	DESPESAS CORRENTES	845.848,76	128.230,67	131.952,40	130.852,81	120.702,63	120.279,67	213.830,58
3100000000	DESPESAS DE PESSOAL E ENCARGOS	367.173,17	55.663,45	57.279,02	56.801,68	52.395,62	52.212,02	92.821,38
3190000000	APLICAÇÕES DIRETAS	367.173,17	55.663,45	57.279,02	56.801,68	52.395,62	52.212,02	92.821,38
3190040000	CONTRATAÇÃO P/ TEMPO DETERMINADO	2.583,24	391,62	402,98	399,63	368,63	367,34	653,04
3190110000	VENCIMENTOS E VANTAGENS FIXAS PESSOAL CIVIL	280.000,00	42.448,00	43.680,00	43.316,00	39.956,00	39.816,00	70.784,00
3190130000	OBRIGAÇÕES PATRONAIS	70.000,00	10.612,00	10.920,00	10.829,00	9.989,00	9.954,00	17.696,00
3190160000	OUTRAS DESPESAS VARIÁVEIS - PESSOAL CIVIL	1.489,86	225,87	232,42	230,48	212,60	211,86	376,63
3190920000	DESP. EXERCÍCIOS ANTERIORES (PESSOAL E ENCARGOS)	12.454,26	1.888,06	1.942,87	1.926,67	1.777,23	1.770,99	3.148,44
3190940000	INDENIZAÇÕES E RESTITUIÇÕES TRABALHISTAS	645,81	97,90	100,75	99,90	92,16	91,83	163,27
3300000000	OUTRAS DESPESAS CORRENTES	478.675,59	72.567,22	74.673,38	74.051,13	68.307,01	68.067,65	121.009,20
3371000000	TRANSFERÊNCIAS A CONSÓRCIOS PÚBLICOS	31.563,66	4.785,06	4.923,93	4.882,89	4.504,11	4.488,33	7.979,34
3371360000	OUTROS SERVIÇOS DE TERCEIROS - PESSOA FÍSICA	10.521,22	1.595,02	1.641,31	1.627,63	1.501,37	1.496,11	2.659,78
3371390000	OUTROS SERVIÇOS DE TERCEIROS - PESSOA JURÍDICA	10.521,22	1.595,02	1.641,31	1.627,63	1.501,37	1.496,11	2.659,78
3371700000	RATEIO PELA PARTICIPAÇÃO EM CONSÓRCIO PÚBLICO	10.521,22	1.595,02	1.641,31	1.627,63	1.501,37	1.496,11	2.659,78
3390000000	APLICAÇÕES DIRETAS	447.111,93	67.782,16	69.749,45	69.168,24	63.802,90	63.579,32	113.029,86
3390140000	DIÁRIAS - CIVIL	5.959,43	903,45	929,67	921,92	850,41	847,43	1.506,55
3390300000	MATERIAL DE CONSUMO	137.423,08	20.833,34	21.438,00	21.259,36	19.610,28	19.541,57	34.740,53
3390320000	MATERIAL, BEM OU SERVIÇO PARA DISTRIBUIÇÃO GRATUITA	257,62	39,05	40,19	39,85	36,77	36,63	65,13
3390330000	PASSAGENS E DESPESAS COM LOCOMOÇÃO	6.840,06	1.036,95	1.067,05	1.058,16	976,07	972,65	1.729,18
3390350000	SERVIÇOS DE CONSULTORIA	12.979,72	1.967,72	2.024,83	2.007,97	1.852,21	1.845,72	3.281,27
3390360000	OUTROS SERVIÇOS DE TERCEIROS - PESSOA FÍSICA	51.987,18	7.881,27	8.110,00	8.042,41	7.418,58	7.392,58	13.142,34
3390390000	OUTROS SERVIÇOS DE TERCEIROS - PESSOA JURÍDICA	215.783,27	32.712,73	33.662,18	33.381,69	30.792,28	30.684,38	54.550,01
3390410000	CONTRIBUIÇÕES	1.489,86	225,87	232,42	230,48	212,60	211,86	376,63
3390910000	SENTENÇAS JUDICIAIS (QUE NÃO PESSOAL E ENCARGOS)	2.557,48	387,71	398,97	395,64	364,95	363,67	646,54
3390920000	DESPESAS DE EXERCÍCIOS ANTERIORES (OUTRAS QUE NÃO PESSOAL)	11.644,12	1.765,25	1.816,48	1.801,35	1.661,62	1.655,80	2.943,62
3390930000	INDENIZAÇÕES E RESTITUIÇÕES	190,11	28,82	29,66	29,41	27,13	27,03	48,06
4000000000	DESPESAS DE CAPITAL	13.405,06	2.032,21	2.091,19	2.073,76	1.912,90	1.906,21	3.388,79
4400000000	INVESTIMENTOS	13.405,06	2.032,21	2.091,19	2.073,76	1.912,90	1.906,21	3.388,79
4490000000	APLICAÇÕES DIRETAS	13.405,06	2.032,21	2.091,19	2.073,76	1.912,90	1.906,21	3.388,79
4490520000	EQUIPAMENTOS E MATERIAL PERMANENTE	13.405,06	2.032,21	2.091,19	2.073,76	1.912,90	1.906,21	3.388,79
<b>TOTAL DA UNIDADE:</b>		<b>859.253,82</b>	<b>130.262,88</b>	<b>134.043,59</b>	<b>132.926,57</b>	<b>122.615,53</b>	<b>122.185,88</b>	<b>217.219,37</b>
<b>TOTAL DO ÓRGÃO:</b>		<b>859.253,82</b>	<b>130.262,88</b>	<b>134.043,59</b>	<b>132.926,57</b>	<b>122.615,53</b>	<b>122.185,88</b>	<b>217.219,37</b>


# Prefeitura Municipal de Cordeiros

 <b>MUNICÍPIO DE CORDEIROS</b> <b>CONSOLIDADO</b> <b>BAHIA</b> <b>13.694.468/0001-75</b> <b>METAS BIMESTRAIS DA DESPESA POR LIMITAÇÕES DE EMPENHO</b> <b>ORÇAMENTO DO EXERCÍCIO DE 2015</b>								
Código	Descrição	Orçado	1º Bimestre	2º Bimestre	3º Bimestre	4º Bimestre	5º Bimestre	6º Bimestre
<b>0303 - SECRETARIA MUNICIPAL DE FINANÇAS</b>								
<b>01 - SECRETARIA MUNICIPAL DE FINANÇAS</b>								
3000000000	DESPESAS CORRENTES	115.739,51	17.546,13	18.055,36	17.904,89	16.516,00	16.458,19	29.258,94
3100000000	DESPESAS DE PESSOAL E ENCARGOS	36.130,43	5.477,38	5.636,35	5.589,38	5.155,81	5.137,76	9.133,75
3190000000	APLICAÇÕES DIRETAS	36.130,43	5.477,38	5.636,35	5.589,38	5.155,81	5.137,76	9.133,75
3190040000	CONTRATAÇÃO P/ TEMPO DETERMINADO	2.583,24	391,62	402,98	399,63	368,63	367,34	653,04
3190110000	VENCIMENTOS E VANTAGENS FIXAS PESSOAL CIVIL	30.000,00	4.548,00	4.680,00	4.641,00	4.281,00	4.266,00	7.584,00
3190130000	OBRIGAÇÕES PATRONAIS	39,09	5,92	6,10	6,05	5,58	5,56	9,88
3190160000	OUTRAS DESPESAS VARIÁVEIS - PESSOAL CIVIL	1.489,86	225,87	232,42	230,48	212,60	211,86	376,63
3190920000	DESP. EXERCÍCIOS ANTERIORES (PESSOAL E ENCARGOS)	2.018,24	305,97	314,85	312,22	288,00	287,00	510,20
3300000000	OUTRAS DESPESAS CORRENTES	79.609,08	12.068,75	12.419,01	12.315,51	11.360,19	11.320,43	20.125,19
3390000000	APLICAÇÕES DIRETAS	79.609,08	12.068,75	12.419,01	12.315,51	11.360,19	11.320,43	20.125,19
3390140000	DIÁRIAS - CIVIL	3.094,03	469,05	482,66	478,65	441,52	439,98	782,17
3390300000	MATERIAL DE CONSUMO	9.422,41	1.428,44	1.469,89	1.457,65	1.344,57	1.339,87	2.381,99
3390320000	MATERIAL, BEM OU SERVIÇO PARA DISTRIBUIÇÃO GRATUITA	1.745,69	264,66	272,33	270,06	249,11	248,24	441,29
3390330000	PASSAGENS E DESPESAS COM LOCOMOÇÃO	1.489,86	225,87	232,42	230,48	212,60	211,86	376,63
3390340000	OUTRAS DESP. DE PESS. DECORR. DE CONTRATOS DE TERC.	1.291,61	195,81	201,49	199,81	184,31	183,67	326,52
3390350000	SERVIÇOS DE CONSULTORIA	24.898,57	3.774,62	3.884,18	3.851,80	3.553,03	3.540,58	6.294,36
3390360000	OUTROS SERVIÇOS DE TERCEIROS - PESSOA FÍSICA	9.251,86	1.402,58	1.443,29	1.431,26	1.320,23	1.315,61	2.338,89
3390390000	OUTROS SERVIÇOS DE TERCEIROS - PESSOA JURÍDICA	20.103,03	3.047,62	3.136,07	3.109,93	2.868,70	2.858,65	5.082,06
3390920000	DESPESAS DE EXERCÍCIOS ANTERIORES (OUTRAS QUE NÃO PESSOAL)	8.312,02	1.260,10	1.296,68	1.285,87	1.186,12	1.181,97	2.101,28
4000000000	DESPESAS DE CAPITAL	1.406,22	213,17	219,37	217,54	200,67	199,96	355,51
4400000000	INVESTIMENTOS	1.406,22	213,17	219,37	217,54	200,67	199,96	355,51
4490000000	APLICAÇÕES DIRETAS	1.406,22	213,17	219,37	217,54	200,67	199,96	355,51
4490520000	EQUIPAMENTOS E MATERIAL PERMANENTE	1.406,22	213,17	219,37	217,54	200,67	199,96	355,51
<b>TOTAL DA UNIDADE:</b>		<b>117.145,73</b>	<b>17.759,30</b>	<b>18.274,73</b>	<b>18.122,43</b>	<b>16.716,67</b>	<b>16.658,15</b>	<b>29.614,45</b>
<b>TOTAL DO ÓRGÃO:</b>		<b>117.145,73</b>	<b>17.759,30</b>	<b>18.274,73</b>	<b>18.122,43</b>	<b>16.716,67</b>	<b>16.658,15</b>	<b>29.614,45</b>


# Prefeitura Municipal de Cordeiros

 <b>MUNICÍPIO DE CORDEIROS</b> <b>CONSOLIDADO</b> <b>BAHIA</b> <b>13.694.468/0001-75</b> <b>METAS BIMESTRAIS DA DESPESA POR LIMITAÇÕES DE EMPENHO</b> <b>ORÇAMENTO DO EXERCÍCIO DE 2015</b>								
Código	Descrição	Orçado	1º Bimestre	2º Bimestre	3º Bimestre	4º Bimestre	5º Bimestre	6º Bimestre
<b>0304 - SECRETARIA DE AGRICULTURA E MEIO AMBIENTE</b>								
<b>01 - SECRETARIA DE AGRICULTURA</b>								
3000000000	DESPESAS CORRENTES	227.830,49	36.055,14	37.101,56	36.792,38	33.938,39	33.819,51	60.123,51
3100000000	DESPESAS DE PESSOAL E ENCARGOS	63.371,19	9.607,08	9.885,90	9.803,53	9.043,07	9.011,37	16.020,24
3190000000	APLICAÇÕES DIRETAS	63.371,19	9.607,08	9.885,90	9.803,53	9.043,07	9.011,37	16.020,24
3190040000	CONTRATAÇÃO P/ TEMPO DETERMINADO	1.330,71	201,74	207,59	205,87	189,89	189,22	336,40
3190110000	VENCIMENTOS E VANTAGENS FIXAS PESSOAL CIVIL	60.000,00	9.096,00	9.360,00	9.282,00	8.562,00	8.532,00	15.168,00
3190130000	OBRIGAÇÕES PATRONAIS	645,81	97,90	100,75	99,90	92,16	91,83	163,27
3190920000	DESP. EXERCÍCIOS ANTERIORES (PESSOAL E ENCARGOS)	1.394,67	211,44	217,56	215,76	199,02	198,32	352,57
3300000000	OUTRAS DESPESAS CORRENTES	174.459,30	26.448,06	27.215,66	26.988,85	24.895,32	24.808,14	44.103,27
3390000000	APLICAÇÕES DIRETAS	174.459,30	26.448,06	27.215,66	26.988,85	24.895,32	24.808,14	44.103,27
3390140000	DIÁRIAS - CIVIL	1.489,86	225,87	232,42	230,48	212,60	211,86	376,63
3390300000	MATERIAL DE CONSUMO	20.457,63	3.101,40	3.191,40	3.164,78	2.919,29	2.909,07	5.171,69
3390320000	MATERIAL, BEM OU SERVIÇO PARA DISTRIBUIÇÃO GRATUITA	1.413,02	214,21	220,43	218,60	201,64	200,94	357,20
3390330000	PASSAGENS E DESPESAS COM LOCOMOÇÃO	3.115,69	472,34	486,05	482,00	444,60	443,06	787,64
3390360000	OUTROS SERVIÇOS DE TERCEIROS - PESSOA FÍSICA	68.445,41	10.376,32	10.677,48	10.588,49	9.767,16	9.732,94	17.303,02
3390390000	OUTROS SERVIÇOS DE TERCEIROS - PESSOA JURÍDICA	77.302,91	11.719,12	12.059,25	11.958,78	11.031,13	10.992,48	19.542,15
3390480000	OUTROS AUXÍLIOS FINANCEIROS A PESSOAS FÍSICAS	1.489,86	225,87	232,42	230,48	212,60	211,86	376,63
3390920000	DESPESAS DE EXERCÍCIOS ANTERIORES (OUTRAS QUE NÃO PESSOAL)	744,92	112,93	116,21	115,24	106,30	105,93	188,31
4000000000	DESPESAS DE CAPITAL	96.681,40	14.656,91	15.082,30	14.956,60	13.796,43	13.748,11	24.441,05
4400000000	INVESTIMENTOS	96.681,40	14.656,91	15.082,30	14.956,60	13.796,43	13.748,11	24.441,05
4490000000	APLICAÇÕES DIRETAS	96.681,40	14.656,91	15.082,30	14.956,60	13.796,43	13.748,11	24.441,05
4490510000	OBRAS E INSTALAÇÕES	85.836,72	13.012,86	13.390,53	13.278,93	12.248,90	12.205,99	21.699,51
4490520000	EQUIPAMENTOS E MATERIAL PERMANENTE	9.367,69	1.420,15	1.461,36	1.449,18	1.336,76	1.332,09	2.368,15
4490610000	AQUISIÇÃO DE IMÓVEIS	1.476,99	223,90	230,41	228,49	210,77	210,03	373,39
<b>TOTAL DA UNIDADE:</b>		<b>334.511,89</b>	<b>50.712,05</b>	<b>52.183,86</b>	<b>51.748,98</b>	<b>47.734,82</b>	<b>47.567,62</b>	<b>84.564,56</b>
<b>TOTAL DO ÓRGÃO:</b>		<b>334.511,89</b>	<b>50.712,05</b>	<b>52.183,86</b>	<b>51.748,98</b>	<b>47.734,82</b>	<b>47.567,62</b>	<b>84.564,56</b>

# Prefeitura Municipal de Cordeiros


 <b>MUNICÍPIO DE CORDEIROS</b> <b>CONSOLIDADO</b> <b>BAHIA</b> <b>13.694.468/0001-75</b> <b>METAS BIMESTRAIS DA DESPESA POR LIMITAÇÕES DE EMPENHO</b> <b>ORÇAMENTO DO EXERCÍCIO DE 2015</b>								
Código	Descrição	Orçado	1º Bimestre	2º Bimestre	3º Bimestre	4º Bimestre	5º Bimestre	6º Bimestre
<b>0305 - SECRETARIA DE MEIO AMBIENTE E RECURSOS HIDRICOS</b>								
<b>01 - SECRETARIA DE MEIO AMBIENTE</b>								
3000000000	DESPESAS CORRENTES	57.372,12	8.697,65	8.950,03	8.875,45	8.186,99	8.158,30	14.503,70
3100000000	DESPESAS DE PESSOAL E ENCARGOS	11.005,72	1.668,49	1.716,89	1.702,59	1.570,50	1.565,01	2.782,24
3190000000	APLICAÇÕES DIRETAS	11.005,72	1.668,49	1.716,89	1.702,59	1.570,50	1.565,01	2.782,24
3190040000	CONTRATAÇÃO P/ TEMPO DETERMINADO	2.030,71	307,86	316,79	314,16	289,78	288,76	513,36
3190110000	VENCIMENTOS E VANTAGENS FIXAS PESSOAL CIVIL	3.595,92	545,14	560,96	556,29	513,13	511,34	909,06
3190130000	OBRIGAÇÕES PATRONAIS	1.489,86	225,87	232,42	230,48	212,60	211,86	376,63
3190160000	OUTRAS DESPESAS VARIÁVEIS - PESSOAL CIVIL	1.489,86	225,87	232,42	230,48	212,60	211,86	376,63
3190920000	DESP. EXERCÍCIOS ANTERIORES (PESSOAL E ENCARGOS)	2.399,37	363,75	374,30	371,18	342,39	341,19	606,56
3300000000	OUTRAS DESPESAS CORRENTES	46.366,40	7.029,16	7.233,14	7.172,86	6.616,49	6.593,29	11.721,46
3390000000	APLICAÇÕES DIRETAS	46.366,40	7.029,16	7.233,14	7.172,86	6.616,49	6.593,29	11.721,46
3390140000	DIÁRIAS - CIVIL	1.353,80	205,24	211,19	209,44	193,19	192,51	342,23
3390300000	MATERIAL DE CONSUMO	11.611,38	1.760,27	1.811,36	1.796,27	1.656,96	1.651,14	2.935,38
3390320000	MATERIAL, BEM OU SERVIÇO PARA DISTRIBUIÇÃO GRATUITA	1.489,86	225,87	232,42	230,48	212,60	211,86	376,63
3390330000	PASSAGENS E DESPESAS COM LOCOMOÇÃO	2.181,72	330,75	340,35	337,52	311,33	310,24	551,53
3390350000	SERVIÇOS DE CONSULTORIA	2.696,03	408,72	420,58	417,07	384,72	383,37	681,57
3390360000	OUTROS SERVIÇOS DE TERCEIROS - PESSOA FÍSICA	15.034,93	2.279,30	2.345,43	2.325,89	2.145,48	2.137,96	3.800,87
3390390000	OUTROS SERVIÇOS DE TERCEIROS - PESSOA JURÍDICA	9.018,96	1.367,27	1.406,97	1.395,23	1.287,01	1.282,49	2.279,99
3390480000	OUTROS AUXÍLIOS FINANCEIROS A PESSOAS FÍSICAS	2.979,72	451,74	464,84	460,96	425,20	423,72	753,26
4000000000	DESPESAS DE CAPITAL	42.917,05	6.506,22	6.695,06	6.639,28	6.124,28	6.102,82	10.849,39
4400000000	INVESTIMENTOS	42.917,05	6.506,22	6.695,06	6.639,28	6.124,28	6.102,82	10.849,39
4490000000	APLICAÇÕES DIRETAS	42.917,05	6.506,22	6.695,06	6.639,28	6.124,28	6.102,82	10.849,39
4490510000	OBRAS E INSTALAÇÕES	42.320,98	6.415,85	6.602,07	6.547,06	6.039,21	6.018,05	10.698,74
4490520000	EQUIPAMENTOS E MATERIAL PERMANENTE	596,07	90,37	92,99	92,22	85,07	84,77	150,65
<b>TOTAL DA UNIDADE:</b>		<b>100.289,17</b>	<b>15.203,87</b>	<b>15.645,09</b>	<b>15.514,73</b>	<b>14.311,27</b>	<b>14.261,12</b>	<b>25.353,09</b>
<b>TOTAL DO ÓRGÃO:</b>		<b>100.289,17</b>	<b>15.203,87</b>	<b>15.645,09</b>	<b>15.514,73</b>	<b>14.311,27</b>	<b>14.261,12</b>	<b>25.353,09</b>

# Prefeitura Municipal de Cordeiros


 <b>MUNICÍPIO DE CORDEIROS</b> <b>CONSOLIDADO</b> <b>BAHIA</b> <b>13.694.468/0001-75</b> <b>METAS BIMESTRAIS DA DESPESA POR LIMITAÇÕES DE EMPENHO</b> <b>ORÇAMENTO DO EXERCÍCIO DE 2015</b>								
Código	Descrição	Orçado	1º Bimestre	2º Bimestre	3º Bimestre	4º Bimestre	5º Bimestre	6º Bimestre
<b>0306 - SECRETARIA MUNICIPAL DE EDUCAÇÃO</b>								
<b>01 - SECRETARIA MUNICIPAL DE EDUCACAC</b>								
3000000000	DESPESAS CORRENTES	1.699.357,90	257.622,71	265.099,91	262.890,66	242.498,43	241.648,76	429.597,43
3100000000	DESPESAS DE PESSOAL E ENCARGOS	89.484,57	13.565,88	13.959,59	13.843,27	12.769,44	12.724,71	22.621,68
3190000000	APLICAÇÕES DIRETAS	89.484,57	13.565,88	13.959,59	13.843,27	12.769,44	12.724,71	22.621,68
3190040000	CONTRATAÇÃO P/ TEMPO DETERMINADO	5.015,00	760,28	782,33	775,83	715,64	713,14	1.267,78
3190110000	VENCIMENTOS E VANTAGENS FIXAS PESSOAL CIVIL	61.489,84	9.321,86	9.592,42	9.512,48	8.774,60	8.743,85	15.544,63
3190130000	OBRIGAÇÕES PATRONAIS	10.000,00	1.516,00	1.560,00	1.547,00	1.427,00	1.422,00	2.528,00
3190910000	SENTENÇAS JUDICIAIS (PESSOAL E ENCARGOS SOCIAIS)	1.489,87	225,87	232,42	230,48	212,60	211,86	376,64
3190920000	DESP. EXERCÍCIOS ANTERIORES (PESSOAL E ENCARGOS)	10.000,00	1.516,00	1.560,00	1.547,00	1.427,00	1.422,00	2.528,00
3190940000	INDENIZAÇÕES E RESTITUIÇÕES TRABALHISTAS	1.489,86	225,87	232,42	230,48	212,60	211,86	376,63
3300000000	OUTRAS DESPESAS CORRENTES	1.609.873,33	244.056,83	251.140,32	249.047,39	229.728,99	228.924,05	406.975,75
3350000000	TRANSF. A INSTITUIÇÕES PRIVADAS S/ FINS LUCRATIVOS	7.449,29	1.129,32	1.162,09	1.152,40	1.063,01	1.059,29	1.883,18
3350430000	SUBVENÇÕES SOCIAIS	7.449,29	1.129,32	1.162,09	1.152,40	1.063,01	1.059,29	1.883,18
3371000000	TRANSFERÊNCIAS A CONSÓRCIOS PÚBLICOS	10.521,22	1.595,02	1.641,31	1.627,63	1.501,37	1.496,11	2.659,78
3371700000	RATEIO PELA PARTICIPAÇÃO EM CONSÓRCIO PÚBLICO	10.521,22	1.595,02	1.641,31	1.627,63	1.501,37	1.496,11	2.659,78
3390000000	APLICAÇÕES DIRETAS	1.591.902,82	241.332,49	248.336,92	246.267,36	227.164,61	226.368,65	402.432,79
3390040000	CONTRATAÇÃO POR TEMPO DETERMINADO	243,40	36,90	37,97	37,66	34,73	34,62	61,52
3390140000	DIÁRIAS - CIVIL	3.108,52	471,25	484,92	480,89	443,59	442,03	785,84
3390180000	AUXÍLIO FINANCEIRO A ESTUDANTES	3.023,27	458,32	471,62	467,71	431,43	429,92	764,27
3390300000	MATERIAL DE CONSUMO	589.780,14	89.410,70	92.005,74	91.238,97	84.161,63	83.866,74	149.096,36
3390320000	MATERIAL, BEM OU SERVIÇO PARA DISTRIBUIÇÃO GRATUITA	80.638,38	12.224,78	12.579,59	12.474,77	11.507,10	11.466,79	20.385,35
3390330000	PASSAGENS E DESPESAS COM LOCOMOÇÃO	554.516,08	84.064,64	86.504,53	85.783,62	79.129,44	78.852,18	140.181,67
3390350000	SERVIÇOS DE CONSULTORIA	243,40	36,90	37,97	37,66	34,73	34,62	61,52
3390360000	OUTROS SERVIÇOS DE TERCEIROS - PESSOA FÍSICA	155.840,29	23.625,40	24.311,11	24.108,49	22.238,45	22.160,50	39.396,34
3390390000	OUTROS SERVIÇOS DE TERCEIROS - PESSOA JURÍDICA	187.740,69	28.461,45	29.287,55	29.043,49	26.790,60	26.696,74	47.460,86
3390910000	SENTENÇAS JUDICIAIS (QUE NÃO PESSOAL E ENCARGOS)	1.489,86	225,87	232,42	230,48	212,60	211,86	376,63
3390920000	DESPESAS DE EXERCÍCIOS ANTERIORES (OUTRAS QUE NÃO PESSOAL)	15.278,79	2.316,28	2.383,50	2.363,62	2.180,31	2.172,65	3.862,43
4000000000	DESPESAS DE CAPITAL	1.311.028,35	198.751,88	204.520,41	202.816,07	187.083,74	186.428,26	331.427,99
4400000000	INVESTIMENTOS	1.311.028,35	198.751,88	204.520,41	202.816,07	187.083,74	186.428,26	331.427,99
4490000000	APLICAÇÕES DIRETAS	1.311.028,35	198.751,88	204.520,41	202.816,07	187.083,74	186.428,26	331.427,99
4490510000	OBRAS E INSTALAÇÕES	658.903,53	99.889,77	102.788,95	101.932,37	94.025,53	93.696,07	166.570,84
4490520000	EQUIPAMENTOS E MATERIAL PERMANENTE	640.950,90	97.168,16	99.988,34	99.155,07	91.463,68	91.143,24	162.032,41
4490610000	AQUISIÇÃO DE IMÓVEIS	8.939,16	1.355,16	1.394,49	1.382,91	1.275,63	1.271,16	2.259,81
4490920000	DESPESAS DE EXERCÍCIOS ANTERIORES	2.234,76	338,79	348,63	345,72	318,90	317,79	564,93
<b>TOTAL DA UNIDADE:</b>		<b>3.010.386,25</b>	<b>456.374,59</b>	<b>469.620,32</b>	<b>465.706,73</b>	<b>429.582,17</b>	<b>428.077,02</b>	<b>761.025,42</b>




# Prefeitura Municipal de Cordeiros

 <b>MUNICÍPIO DE CORDEIROS</b> <b>CONSOLIDADO</b> <b>BAHIA</b> <b>13.694.468/0001-75</b> <b>METAS BIMESTRAIS DA DESPESA POR LIMITAÇÕES DE EMPENHO</b> <b>ORÇAMENTO DO EXERCÍCIO DE 2015</b>								
Código	Descrição	Orçado	1º Bimestre	2º Bimestre	3º Bimestre	4º Bimestre	5º Bimestre	6º Bimestre
<b>0306 - SECRETARIA MUNICIPAL DE EDUCAÇÃO</b>								
<b>02 - FUNDEB - FUNDO NAC. DE DESENV. DA EDUCAÇÃO BASICA</b>								
3000000000	DESPESAS CORRENTES	3.084.887,36	467.668,93	481.242,41	477.232,08	440.213,42	438.670,98	779.859,54
3100000000	DESPESAS DE PESSOAL E ENCARGOS	2.857.045,79	433.128,15	445.699,12	441.985,00	407.700,44	406.271,91	722.261,17
3190000000	APLICAÇÕES DIRETAS	2.857.045,79	433.128,15	445.699,12	441.985,00	407.700,44	406.271,91	722.261,17
3190040000	CONTRATAÇÃO P/ TEMPO DETERMINADO	11.622,78	1.762,02	1.813,15	1.798,05	1.658,57	1.652,76	2.938,23
3190110000	VENCIMENTOS E VANTAGENS FIXAS PESSOAL CIVIL	2.600.000,00	394.160,00	405.600,00	402.220,00	371.020,00	369.720,00	657.280,00
3190130000	OBRIGAÇÕES PATRONAIS	156.734,44	23.760,95	24.450,57	24.246,82	22.366,01	22.287,63	39.622,46
3190160000	OUTRAS DESPESAS VARIÁVEIS - PESSOAL CIVIL	2.979,72	451,72	464,83	460,97	425,21	423,72	753,27
3190910000	SENTENÇAS JUDICIAIS (PESSOAL E ENCARGOS SOCIAIS)	6.858,74	1.039,79	1.069,96	1.061,05	978,74	975,31	1.733,89
3190920000	DESP. EXERCÍCIOS ANTERIORES (PESSOAL E ENCARGOS)	77.558,50	11.757,86	12.099,12	11.998,30	11.067,60	11.028,82	19.606,80
3190940000	INDENIZAÇÕES E RESTITUIÇÕES TRABALHISTAS	1.291,61	195,81	201,49	199,81	184,31	183,67	326,52
3300000000	OUTRAS DESPESAS CORRENTES	227.841,57	34.540,78	35.543,29	35.247,08	32.512,98	32.399,07	57.598,37
3350000000	TRANSF. A INSTITUIÇÕES PRIVADAS S/ FINS LUCRATIVOS	15.468,35	2.345,01	2.413,07	2.392,95	2.207,34	2.199,60	3.910,38
3350430000	SUBVENÇÕES SOCIAIS	15.468,35	2.345,01	2.413,07	2.392,95	2.207,34	2.199,60	3.910,38
3390000000	APLICAÇÕES DIRETAS	212.373,22	32.195,77	33.130,22	32.854,13	30.305,64	30.199,47	53.687,99
3390140000	DIÁRIAS - CIVIL	273,59	41,47	42,68	42,32	39,04	38,90	69,18
3390300000	MATERIAL DE CONSUMO	80.000,00	12.128,00	12.480,00	12.376,00	11.416,00	11.376,00	20.224,00
3390330000	PASSAGENS E DESPESAS COM LOCOMOÇÃO	80.000,00	12.128,00	12.480,00	12.376,00	11.416,00	11.376,00	20.224,00
3390360000	OUTROS SERVIÇOS DE TERCEIROS - PESSOA FÍSICA	12.456,05	1.888,33	1.943,14	1.926,95	1.777,47	1.771,25	3.148,91
3390390000	OUTROS SERVIÇOS DE TERCEIROS - PESSOA JURÍDICA	20.000,00	3.032,00	3.120,00	3.094,00	2.854,00	2.844,00	5.056,00
3390920000	DESPESAS DE EXERCÍCIOS ANTERIORES (OUTRAS QUE NÃO PESSOAL)	18.153,72	2.752,10	2.831,98	2.808,38	2.590,53	2.581,46	4.589,27
3390930000	INDENIZAÇÕES E RESTITUIÇÕES	1.489,86	225,87	232,42	230,48	212,60	211,86	376,63
4000000000	DESPESAS DE CAPITAL	85.518,32	12.964,60	13.340,86	13.229,68	12.203,46	12.160,71	21.619,01
4400000000	INVESTIMENTOS	82.538,60	12.512,86	12.876,02	12.768,72	11.778,26	11.736,99	20.865,75
4490000000	APLICAÇÕES DIRETAS	82.538,60	12.512,86	12.876,02	12.768,72	11.778,26	11.736,99	20.865,75
4490510000	OBRAS E INSTALAÇÕES	60.000,00	9.096,00	9.360,00	9.282,00	8.562,00	8.532,00	15.168,00
4490520000	EQUIPAMENTOS E MATERIAL PERMANENTE	21.048,74	3.190,99	3.283,60	3.256,24	3.003,66	2.993,13	5.321,12
4490920000	DESPESAS DE EXERCÍCIOS ANTERIORES	1.489,86	225,87	232,42	230,48	212,60	211,86	376,63
4600000000	AMORTIZAÇÃO DA DÍVIDA	2.979,72	451,74	464,84	460,96	425,20	423,72	753,26
4690000000	APLICAÇÕES DIRETAS	2.979,72	451,74	464,84	460,96	425,20	423,72	753,26
4690710000	PRINCIPAL DA DÍVIDA CONTRATUAL RESGATADA	2.979,72	451,74	464,84	460,96	425,20	423,72	753,26
<b>TOTAL DA UNIDADE:</b>		<b>3.170.405,68</b>	<b>480.633,53</b>	<b>494.583,27</b>	<b>490.461,76</b>	<b>452.416,88</b>	<b>450.831,69</b>	<b>801.478,55</b>
<b>TOTAL DO ÓRGÃO:</b>		<b>6.180.791,93</b>	<b>937.008,12</b>	<b>964.203,59</b>	<b>956.168,49</b>	<b>881.999,05</b>	<b>878.908,71</b>	<b>1.562.503,97</b>


# Prefeitura Municipal de Cordeiros

 <b>MUNICÍPIO DE CORDEIROS</b> <b>CONSOLIDADO</b> <b>BAHIA</b> <b>13.694.468/0001-75</b> <b>METAS BIMESTRAIS DA DESPESA POR LIMITAÇÕES DE EMPENHO</b> <b>ORÇAMENTO DO EXERCÍCIO DE 2015</b>								
Código	Descrição	Orçado	1º Bimestre	2º Bimestre	3º Bimestre	4º Bimestre	5º Bimestre	6º Bimestre
<b>0307 - SECRETARIA DE TRANSPORTE</b>								
<b>01 - SECRETARIA DE TRANSPORTE</b>								
<b>DESPESAS CORRENTES</b>								
3000000000	DESPESAS CORRENTES	333.366,63	50.538,38	52.005,22	51.571,80	47.571,43	47.404,78	84.275,02
3100000000	DESPESAS DE PESSOAL E ENCARGOS	56.919,52	8.629,00	8.879,46	8.805,45	8.122,42	8.093,95	14.389,24
3190000000	APLICAÇÕES DIRETAS	56.919,52	8.629,00	8.879,46	8.805,45	8.122,42	8.093,95	14.389,24
3190010000	APOSENTADORIAS E REFORMAS (INCLUSIVE SALÁRIO FAMÍLIA)	586,30	88,88	91,47	90,70	83,67	83,37	148,21
3190110000	VENCIMENTOS E VANTAGENS FIXAS PESSOAL CIVIL	20.000,00	3.032,00	3.120,00	3.094,00	2.854,00	2.844,00	5.056,00
3190130000	OBRIGAÇÕES PATRONAIS	35.161,52	5.330,49	5.485,20	5.439,49	5.017,55	4.999,97	8.888,82
3190920000	DESP. EXERCÍCIOS ANTERIORES (PESSOAL E ENCARGOS)	1.171,70	177,63	182,79	181,26	167,20	166,61	296,21
3300000000	OUTRAS DESPESAS CORRENTES	276.447,11	41.909,38	43.125,76	42.766,35	39.449,01	39.310,83	69.885,78
3390000000	APLICAÇÕES DIRETAS	276.447,11	41.909,38	43.125,76	42.766,35	39.449,01	39.310,83	69.885,78
3390140000	DIÁRIAS - CIVIL	586,30	88,88	91,47	90,70	83,67	83,37	148,21
3390300000	MATERIAL DE CONSUMO	174.492,83	26.453,10	27.220,90	26.994,00	24.900,14	24.812,90	44.111,79
3390330000	PASSAGENS E DESPESAS COM LOCOMOÇÃO	175,88	26,66	27,44	27,21	25,10	25,01	44,46
3390340000	OUTRAS DESP. DE PESS. DECORR. DE CONTRATOS DE TERC.	1.489,86	225,87	232,42	230,48	212,60	211,86	376,63
3390350000	SERVIÇOS DE CONSULTORIA	1.065,08	161,46	166,15	164,77	151,98	151,45	269,27
3390360000	OUTROS SERVIÇOS DE TERCEIROS - PESSOA FÍSICA	7.350,11	1.114,28	1.146,62	1.137,06	1.048,86	1.045,19	1.858,10
3390390000	OUTROS SERVIÇOS DE TERCEIROS - PESSOA JURÍDICA	89.797,19	13.613,26	14.008,34	13.891,65	12.814,06	12.769,19	22.700,69
3390920000	DESPESAS DE EXERCÍCIOS ANTERIORES (OUTRAS QUE NÃO PESSOAL)	1.489,86	225,87	232,42	230,48	212,60	211,86	376,63
4000000000	DESPESAS DE CAPITAL	209.287,52	31.728,00	32.648,85	32.376,77	29.865,32	29.760,69	52.907,89
4400000000	INVESTIMENTOS	209.287,52	31.728,00	32.648,85	32.376,77	29.865,32	29.760,69	52.907,89
4490000000	APLICAÇÕES DIRETAS	209.287,52	31.728,00	32.648,85	32.376,77	29.865,32	29.760,69	52.907,89
4490510000	OBRAS E INSTALAÇÕES	106.307,80	16.116,26	16.584,01	16.445,81	15.170,12	15.116,97	26.874,63
4490520000	EQUIPAMENTOS E MATERIAL PERMANENTE	101.489,86	15.385,87	15.832,42	15.700,48	14.482,60	14.431,86	25.656,63
4490920000	DESPESAS DE EXERCÍCIOS ANTERIORES	1.489,86	225,87	232,42	230,48	212,60	211,86	376,63
<b>TOTAL DA UNIDADE:</b>		<b>542.654,15</b>	<b>82.266,38</b>	<b>84.654,07</b>	<b>83.948,57</b>	<b>77.436,75</b>	<b>77.165,47</b>	<b>137.182,91</b>
<b>TOTAL DO ÓRGÃO:</b>		<b>542.654,15</b>	<b>82.266,38</b>	<b>84.654,07</b>	<b>83.948,57</b>	<b>77.436,75</b>	<b>77.165,47</b>	<b>137.182,91</b>


# Prefeitura Municipal de Cordeiros

 <b>MUNICÍPIO DE CORDEIROS</b> <b>CONSOLIDADO</b> <b>BAHIA</b> <b>13.694.468/0001-75</b> <b>METAS BIMESTRAIS DA DESPESA POR LIMITAÇÕES DE EMPENHO</b> <b>ORÇAMENTO DO EXERCÍCIO DE 2015</b>								
Código	Descrição	Orçado	1º Bimestre	2º Bimestre	3º Bimestre	4º Bimestre	5º Bimestre	6º Bimestre
<b>0308 - SEC. DE INFRA-ESTRUTURA E SERV. PÚBLICOS</b>								
<b>01 - SEC. DE INFRA-ESTRUTURA E SERV. PÚBLICOS</b>								
3000000000	DESPESAS CORRENTES	1.352.741,20	205.075,64	211.027,70	209.268,97	193.036,12	192.359,82	341.972,95
3100000000	DESPESAS DE PESSOAL E ENCARGOS	368.448,63	55.856,80	57.477,99	56.998,98	52.577,62	52.393,40	93.143,84
3190000000	APLICAÇÕES DIRETAS	368.448,63	55.856,80	57.477,99	56.998,98	52.577,62	52.393,40	93.143,84
3190040000	CONTRATAÇÃO P/ TEMPO DETERMINADO	4.533,11	687,21	707,17	701,26	646,88	644,61	1.145,98
3190110000	VENCIMENTOS E VANTAGENS FIXAS PESSOAL CIVIL	357.449,29	54.189,31	55.762,09	55.297,40	51.008,01	50.829,29	90.363,19
3190130000	OBRIGAÇÕES PATRONAIS	2.781,47	421,68	433,91	430,29	396,91	395,53	703,15
3190920000	DESP. EXERCÍCIOS ANTERIORES (PESSOAL E ENCARGOS)	3.038,95	460,70	474,07	470,13	433,66	432,14	768,25
3190940000	INDENIZAÇÕES E RESTITUIÇÕES TRABALHISTAS	645,81	97,90	100,75	99,90	92,16	91,83	163,27
3300000000	OUTRAS DESPESAS CORRENTES	984.292,57	149.218,84	153.549,71	152.269,99	140.458,50	139.966,42	248.829,11
3350000000	TRANSF. A INSTITUIÇÕES PRIVADAS S/ FINS LUCRATIVOS	8.853,87	1.342,25	1.381,20	1.369,69	1.263,44	1.259,01	2.238,28
3350430000	SUBVENÇÕES SOCIAIS	8.853,87	1.342,25	1.381,20	1.369,69	1.263,44	1.259,01	2.238,28
3390000000	APLICAÇÕES DIRETAS	975.438,70	147.876,59	152.168,51	150.900,30	139.195,06	138.707,41	246.590,83
3390140000	DIÁRIAS - CIVIL	1.933,90	293,18	301,69	299,17	275,97	275,00	488,89
3390300000	MATERIAL DE CONSUMO	201.615,70	30.564,97	31.452,07	31.189,93	28.770,55	28.669,75	50.968,43
3390330000	PASSAGENS E DESPESAS COM LOCOMOÇÃO	1.592,89	241,49	248,49	246,41	227,30	226,51	402,69
3390340000	OUTRAS DESP. DE PESS. DECORR. DE CONTRATOS DE TERC.	51,51	7,81	8,04	7,97	7,35	7,32	13,02
3390360000	OUTROS SERVIÇOS DE TERCEIROS - PESSOA FÍSICA	329.475,46	49.948,49	51.398,18	50.969,84	47.016,16	46.851,42	83.291,37
3390370000	LOCAÇÃO DE MÃO-DE-OBRA	580,95	88,08	90,63	89,87	82,90	82,62	146,85
3390390000	OUTROS SERVIÇOS DE TERCEIROS - PESSOA JURÍDICA	428.227,04	64.919,24	66.803,45	66.246,70	61.107,96	60.893,90	108.255,79
3390920000	DESPESAS DE EXERCÍCIOS ANTERIORES (OUTRAS QUE NÃO PESSOAL)	11.961,25	1.813,33	1.865,96	1.850,41	1.706,87	1.700,89	3.023,79
4000000000	DESPESAS DE CAPITAL	556.164,04	84.314,52	86.761,61	86.038,54	79.364,60	79.086,56	140.598,21
4400000000	INVESTIMENTOS	556.164,04	84.314,52	86.761,61	86.038,54	79.364,60	79.086,56	140.598,21
4490000000	APLICAÇÕES DIRETAS	556.164,04	84.314,52	86.761,61	86.038,54	79.364,60	79.086,56	140.598,21
4490510000	OBRAS E INSTALAÇÕES	424.133,41	64.298,65	66.164,84	65.613,39	60.523,82	60.311,78	107.220,93
4490520000	EQUIPAMENTOS E MATERIAL PERMANENTE	128.299,66	19.450,25	20.014,74	19.847,97	18.308,37	18.244,24	32.434,09
4490610000	AQUISIÇÃO DE IMÓVEIS	3.730,97	565,62	582,03	577,18	532,41	530,54	943,19
<b>TOTAL DA UNIDADE:</b>		<b>1.908.905,24</b>	<b>289.390,16</b>	<b>297.789,31</b>	<b>295.307,51</b>	<b>272.400,72</b>	<b>271.446,38</b>	<b>482.571,16</b>
<b>TOTAL DO ÓRGÃO:</b>		<b>1.908.905,24</b>	<b>289.390,16</b>	<b>297.789,31</b>	<b>295.307,51</b>	<b>272.400,72</b>	<b>271.446,38</b>	<b>482.571,16</b>


# Prefeitura Municipal de Cordeiros

 <b>MUNICÍPIO DE CORDEIROS</b> <b>CONSOLIDADO</b> <b>BAHIA</b> <b>13.694.468/0001-75</b> <b>METAS BIMESTRAIS DA DESPESA POR LIMITAÇÕES DE EMPENHO</b> <b>ORÇAMENTO DO EXERCÍCIO DE 2015</b>									
Código	Descrição	Orçado	1º Bimestre	2º Bimestre	3º Bimestre	4º Bimestre	5º Bimestre	6º Bimestre	
<b>0309 - SECRETARIA MUNICIPAL DE SAÚDE</b>									
<b>01 - SECRETARIA DE SAÚDE</b>									
3000000000	DESPESAS CORRENTES	1.595.286,90	265.880,10	265.880,10	265.880,10	265.880,10	265.880,10	265.880,10	265.886,40
3100000000	DESPESAS DE PESSOAL E ENCARGOS	599.274,57	99.878,70	99.878,70	99.878,70	99.878,70	99.878,70	99.878,70	99.881,07
3190000000	APLICAÇÕES DIRETAS	599.274,57	99.878,70	99.878,70	99.878,70	99.878,70	99.878,70	99.878,70	99.881,07
3190040000	CONTRATAÇÃO P/ TEMPO DETERMINADO	42.291,94	7.048,62	7.048,62	7.048,62	7.048,62	7.048,62	7.048,62	7.048,84
3190110000	VENCIMENTOS E VANTAGENS FIXAS PESSOAL CIVIL	455.812,06	75.968,38	75.968,38	75.968,38	75.968,38	75.968,38	75.968,38	75.970,16
3190130000	OBRIGAÇÕES PATRONAIS	35.962,30	5.993,70	5.993,70	5.993,70	5.993,70	5.993,70	5.993,70	5.993,80
3190910000	SENTENÇAS JUDICIAIS (PESSOAL E ENCARGOS SOCIAIS)	10.511,88	1.751,98	1.751,98	1.751,98	1.751,98	1.751,98	1.751,98	1.751,98
3190920000	DESP. EXERCÍCIOS ANTERIORES (PESSOAL E ENCARGOS)	43.415,39	7.235,86	7.235,86	7.235,86	7.235,86	7.235,86	7.235,86	7.236,09
3190940000	INDENIZAÇÕES E RESTITUIÇÕES TRABALHISTAS	11.281,00	1.880,16	1.880,16	1.880,16	1.880,16	1.880,16	1.880,16	1.880,20
3300000000	OUTRAS DESPESAS CORRENTES	996.012,33	166.001,40	166.001,40	166.001,40	166.001,40	166.001,40	166.001,40	166.005,33
3350000000	TRANSF. A INSTITUIÇÕES PRIVADAS S/ FINS LUCRATIVOS	13.328,47	2.221,40	2.221,40	2.221,40	2.221,40	2.221,40	2.221,40	2.221,47
3350430000	SUBVENÇÕES SOCIAIS	13.328,47	2.221,40	2.221,40	2.221,40	2.221,40	2.221,40	2.221,40	2.221,47
3371000000	TRANSFERÊNCIAS A CONSÓRCIOS PÚBLICOS	10.521,22	1.753,52	1.753,52	1.753,52	1.753,52	1.753,52	1.753,52	1.753,62
3371700000	RATEIO PELA PARTICIPAÇÃO EM CONSÓRCIO PÚBLICO	10.521,22	1.753,52	1.753,52	1.753,52	1.753,52	1.753,52	1.753,52	1.753,62
3390000000	APLICAÇÕES DIRETAS	972.162,64	162.026,48	162.026,48	162.026,48	162.026,48	162.026,48	162.026,48	162.030,24
3390140000	DIÁRIAS - CIVIL	57.732,20	9.621,98	9.621,98	9.621,98	9.621,98	9.621,98	9.621,98	9.622,30
3390300000	MATERIAL DE CONSUMO	210.499,22	35.083,08	35.083,08	35.083,08	35.083,08	35.083,08	35.083,08	35.083,82
3390320000	MATERIAL, BEM OU SERVIÇO PARA DISTRIBUIÇÃO GRATUITA	58.698,69	9.783,08	9.783,08	9.783,08	9.783,08	9.783,08	9.783,08	9.783,29
3390330000	PASSAGENS E DESPESAS COM LOCOMOÇÃO	27.796,98	4.632,82	4.632,82	4.632,82	4.632,82	4.632,82	4.632,82	4.632,88
3390350000	SERVIÇOS DE CONSULTORIA	52.955,20	8.825,84	8.825,84	8.825,84	8.825,84	8.825,84	8.825,84	8.826,00
3390360000	OUTROS SERVIÇOS DE TERCEIROS - PESSOA FÍSICA	324.007,34	54.001,00	54.001,00	54.001,00	54.001,00	54.001,00	54.001,00	54.002,34
3390390000	OUTROS SERVIÇOS DE TERCEIROS - PESSOA JURÍDICA	153.355,77	25.559,22	25.559,22	25.559,22	25.559,22	25.559,22	25.559,22	25.559,67
3390410000	CONTRIBUIÇÕES	1.477,61	246,26	246,26	246,26	246,26	246,26	246,26	246,31
3390470000	OBRIGAÇÕES TRIBUTÁRIAS E CONTRIBUTIVAS	1.477,61	246,26	246,26	246,26	246,26	246,26	246,26	246,31
3390480000	OUTROS AUXÍLIOS FINANCEIROS A PESSOAS FÍSICAS	54.776,06	9.129,30	9.129,30	9.129,30	9.129,30	9.129,30	9.129,30	9.129,56
3390910000	SENTENÇAS JUDICIAIS (QUE NÃO PESSOAL E ENCARGOS)	14.776,06	2.462,66	2.462,66	2.462,66	2.462,66	2.462,66	2.462,66	2.462,76
3390920000	DESPESAS DE EXERCÍCIOS ANTERIORES (OUTRAS QUE NÃO PESSOAL)	14.609,90	2.434,98	2.434,98	2.434,98	2.434,98	2.434,98	2.434,98	2.435,00
4000000000	DESPESAS DE CAPITAL	469.231,28	78.204,92	78.204,92	78.204,92	78.204,92	78.204,92	78.204,92	78.206,68
4400000000	INVESTIMENTOS	467.753,67	77.958,66	77.958,66	77.958,66	77.958,66	77.958,66	77.958,66	77.960,37
4490000000	APLICAÇÕES DIRETAS	467.753,67	77.958,66	77.958,66	77.958,66	77.958,66	77.958,66	77.958,66	77.960,37
4490510000	OBRAS E INSTALAÇÕES	317.283,24	52.880,34	52.880,34	52.880,34	52.880,34	52.880,34	52.880,34	52.881,54
4490520000	EQUIPAMENTOS E MATERIAL PERMANENTE	144.560,03	24.093,24	24.093,24	24.093,24	24.093,24	24.093,24	24.093,24	24.093,83
4490610000	AQUISIÇÃO DE IMÓVEIS	2.955,20	492,54	492,54	492,54	492,54	492,54	492,54	492,50
4490920000	DESPESAS DE EXERCÍCIOS ANTERIORES	2.955,20	492,54	492,54	492,54	492,54	492,54	492,54	492,50
4600000000	AMORTIZAÇÃO DA DÍVIDA	1.477,61	246,26	246,26	246,26	246,26	246,26	246,26	246,31

# Prefeitura Municipal de Cordeiros


 <b>MUNICÍPIO DE CORDEIROS</b> <b>CONSOLIDADO</b> <b>BAHIA</b> <b>13.694.468/0001-75</b> <b>METAS BIMESTRAIS DA DESPESA POR LIMITAÇÕES DE EMPENHO</b> <b>ORÇAMENTO DO EXERCÍCIO DE 2015</b>								
Código	Descrição	Orçado	1º Bimestre	2º Bimestre	3º Bimestre	4º Bimestre	5º Bimestre	6º Bimestre
<b>0309 - SECRETARIA MUNICIPAL DE SAÚDE</b>								
4690000000	APLICAÇÕES DIRETAS	1.477,61	246,26	246,26	246,26	246,26	246,26	246,31
4690710000	PRINCIPAL DA DÍVIDA CONTRATUAL RESGATADA	1.477,61	246,26	246,26	246,26	246,26	246,26	246,31
<b>TOTAL DA UNIDADE:</b>		<b>2.064.518,18</b>	<b>344.085,02</b>	<b>344.085,02</b>	<b>344.085,02</b>	<b>344.085,02</b>	<b>344.085,02</b>	<b>344.093,08</b>
<b>02 - FUNDO MUNICIPAL DE SAÚDE</b>								
3000000000	DESPESAS CORRENTES	2.701.105,25	450.182,26	450.182,26	450.182,26	450.182,26	450.182,26	450.193,95
3100000000	DESPESAS DE PESSOAL E ENCARGOS	1.214.627,43	202.437,06	202.437,06	202.437,06	202.437,06	202.437,06	202.442,13
3190000000	APLICAÇÕES DIRETAS	1.214.627,43	202.437,06	202.437,06	202.437,06	202.437,06	202.437,06	202.442,13
3190040000	CONTRATAÇÃO P/ TEMPO DETERMINADO	30.957,46	5.159,56	5.159,56	5.159,56	5.159,56	5.159,56	5.159,66
3190110000	VENCIMENTOS E VANTAGENS FIXAS PESSOAL CIVIL	1.088.062,30	181.343,00	181.343,00	181.343,00	181.343,00	181.343,00	181.347,30
3190130000	OBRIGAÇÕES PATRONAIS	35.892,05	5.981,96	5.981,96	5.981,96	5.981,96	5.981,96	5.982,25
3190160000	OUTRAS DESPESAS VARIÁVEIS - PESSOAL CIVIL	2.955,22	492,52	492,52	492,52	492,52	492,52	492,62
3190200000	DESP. EXERCÍCIOS ANTERIORES (PESSOAL E ENCARGOS)	56.760,40	9.460,02	9.460,02	9.460,02	9.460,02	9.460,02	9.460,30
3300000000	OUTRAS DESPESAS CORRENTES	1.486.477,82	247.745,20	247.745,20	247.745,20	247.745,20	247.745,20	247.751,82
3350000000	TRANSF. A INSTITUIÇÕES PRIVADAS S/ FINS LUCRATIVOS	3.967,23	661,20	661,20	661,20	661,20	661,20	661,23
3350430000	SUBVENÇÕES SOCIAIS	3.967,23	661,20	661,20	661,20	661,20	661,20	661,23
3371000000	TRANSFERÊNCIAS A CONSÓRCIOS PÚBLICOS	1.477,61	246,26	246,26	246,26	246,26	246,26	246,31
3371410000	CONTRIBUIÇÕES CONSÓRCIOS PÚBLICOS	1.477,61	246,26	246,26	246,26	246,26	246,26	246,31
3390000000	APLICAÇÕES DIRETAS	1.481.032,98	246.837,74	246.837,74	246.837,74	246.837,74	246.837,74	246.844,28
3390140000	DIÁRIAS - CIVIL	383,25	63,88	63,88	63,88	63,88	63,88	63,85
3390300000	MATERIAL DE CONSUMO	478.978,09	79.829,34	79.829,34	79.829,34	79.829,34	79.829,34	79.831,39
3390320000	MATERIAL, BEM OU SERVIÇO PARA DISTRIBUIÇÃO GRATUITA	17.986,78	2.997,76	2.997,76	2.997,76	2.997,76	2.997,76	2.997,98
3390330000	PASSAGENS E DESPESAS COM LOCOMOÇÃO	33.390,61	5.565,06	5.565,06	5.565,06	5.565,06	5.565,06	5.565,31
3390340000	OUTRAS DESP. DE PESS. DECORR. DE CONTRATOS DE TERC.	1.477,61	246,26	246,26	246,26	246,26	246,26	246,31
3390350000	SERVIÇOS DE CONSULTORIA	1.605,36	267,56	267,56	267,56	267,56	267,56	267,56
3390360000	OUTROS SERVIÇOS DE TERCEIROS - PESSOA FÍSICA	708.341,27	118.056,38	118.056,38	118.056,38	118.056,38	118.056,38	118.059,37
3390390000	OUTROS SERVIÇOS DE TERCEIROS - PESSOA JURÍDICA	198.197,49	33.032,78	33.032,78	33.032,78	33.032,78	33.032,78	33.033,59
3390480000	OUTROS AUXÍLIOS FINANCEIROS A PESSOAS FÍSICAS	35.776,67	5.962,74	5.962,74	5.962,74	5.962,74	5.962,74	5.962,97
3390910000	SENTENÇAS JUDICIAIS (QUE NÃO PESSOAL E ENCARGOS)	389,41	64,90	64,90	64,90	64,90	64,90	64,91
3390920000	DESPESAS DE EXERCÍCIOS ANTERIORES (OUTRAS QUE NÃO PESSOAL)	4.506,44	751,08	751,08	751,08	751,08	751,08	751,04
4000000000	DESPESAS DE CAPITAL	94.376,57	15.729,34	15.729,34	15.729,34	15.729,34	15.729,34	15.729,87
4400000000	INVESTIMENTOS	94.376,57	15.729,34	15.729,34	15.729,34	15.729,34	15.729,34	15.729,87
4490000000	APLICAÇÕES DIRETAS	94.376,57	15.729,34	15.729,34	15.729,34	15.729,34	15.729,34	15.729,87
4490510000	OBRAS E INSTALAÇÕES	50.805,79	8.467,58	8.467,58	8.467,58	8.467,58	8.467,58	8.467,89
4490520000	EQUIPAMENTOS E MATERIAL PERMANENTE	43.570,78	7.261,76	7.261,76	7.261,76	7.261,76	7.261,76	7.261,98
<b>TOTAL DA UNIDADE:</b>		<b>2.795.481,82</b>	<b>465.911,60</b>	<b>465.911,60</b>	<b>465.911,60</b>	<b>465.911,60</b>	<b>465.911,60</b>	<b>465.923,82</b>

# Prefeitura Municipal de Cordeiros

 MUNICÍPIO DE CORDEIROS CONSOLIDADO BAHIA 13.694.468/0001-75 METAS BIMESTRAIS DA DESPESA POR LIMITAÇÕES DE EMPENHO ORÇAMENTO DO EXERCÍCIO DE 2015								
Código	Descrição	Orçado	1º Bimestre	2º Bimestre	3º Bimestre	4º Bimestre	5º Bimestre	6º Bimestre
0309	SECRETARIA MUNICIPAL DE SAÚDE							
<b>TOTAL DO ÓRGÃO:</b>		4.860.000,00	809.996,62	809.996,62	809.996,62	809.996,62	809.996,62	810.016,98




# Prefeitura Municipal de Cordeiros


 <b>MUNICÍPIO DE CORDEIROS</b> <b>CONSOLIDADO</b> <b>BAHIA</b> <b>13.694.468/0001-75</b> <b>METAS BIMESTRAIS DA DESPESA POR LIMITAÇÕES DE EMPENHO</b> <b>ORÇAMENTO DO EXERCÍCIO DE 2015</b>								
Código	Descrição	Orçado	1º Bimestre	2º Bimestre	3º Bimestre	4º Bimestre	5º Bimestre	6º Bimestre
<b>0310 - SECRETARIA MUNICIPAL DE ASSISTÊNCIA SOCIAL</b>								
31900400000	CONTRATAÇÃO P/ TEMPO DETERMINADO	10.476,13	1.588,18	1.634,28	1.620,66	1.494,94	1.489,70	2.648,37
31901100000	VENCIMENTOS E VANTAGENS FIXAS PESSOAL CIVIL	61.489,86	9.321,87	9.592,42	9.512,48	8.774,60	8.743,86	15.544,63
31901300000	OBRIGAÇÕES PATRONAIS	744,92	112,93	116,21	115,24	106,30	105,93	188,31
33000000000	OUTRAS DESPESAS CORRENTES	185.124,21	28.064,85	28.879,33	28.638,77	26.417,22	26.324,71	46.799,33
33900000000	APLICAÇÕES DIRETAS	185.124,21	28.064,85	28.879,33	28.638,77	26.417,22	26.324,71	46.799,33
33900800000	OUTROS BENEFÍCIOS ASSISTENCIAIS	148,36	22,49	23,15	22,95	21,17	21,10	37,50
33901400000	DIÁRIAS - CIVIL	4.469,58	677,61	697,26	691,44	637,80	635,58	1.129,89
33903000000	MATERIAL DE CONSUMO	78.280,18	11.867,26	12.211,69	12.109,96	11.170,59	11.131,46	19.789,22
33903200000	MATERIAL, BEM OU SERVIÇO PARA DISTRIBUIÇÃO GRATUITA	22.985,81	3.484,65	3.585,79	3.555,92	3.280,07	3.268,57	5.810,81
33903300000	PASSAGENS E DESPESAS COM LOCOMOÇÃO	582,73	88,34	90,91	90,15	83,15	82,86	147,32
33903500000	SERVIÇOS DE CONSULTORIA	1.487,04	225,43	231,97	230,05	212,21	211,46	375,92
33903600000	OUTROS SERVIÇOS DE TERCEIROS - PESSOA FÍSICA	35.756,60	5.420,72	5.578,02	5.531,55	5.102,46	5.084,60	9.039,25
33903900000	OUTROS SERVIÇOS DE TERCEIROS - PESSOA JURÍDICA	28.005,18	4.245,57	4.368,78	4.332,42	3.996,35	3.982,35	7.079,71
33904800000	OUTROS AUXÍLIOS FINANCEIROS A PESSOAS FÍSICAS	13.408,73	2.032,78	2.091,76	2.074,33	1.913,42	1.906,73	3.389,71
40000000000	DESPESAS DE CAPITAL	6.920,60	1.049,17	1.079,61	1.070,62	987,57	984,12	1.749,51
44000000000	INVESTIMENTOS	6.920,60	1.049,17	1.079,61	1.070,62	987,57	984,12	1.749,51
44900000000	APLICAÇÕES DIRETAS	6.920,60	1.049,17	1.079,61	1.070,62	987,57	984,12	1.749,51
44905100000	OBRAS E INSTALAÇÕES	2.979,72	451,72	464,83	460,97	425,21	423,72	753,27
44905200000	EQUIPAMENTOS E MATERIAL PERMANENTE	3.940,88	597,45	614,78	609,65	562,36	560,40	996,24
<b>TOTAL DA UNIDADE:</b>		<b>264.755,72</b>	<b>40.137,00</b>	<b>41.301,85</b>	<b>40.957,77</b>	<b>37.780,63</b>	<b>37.648,32</b>	<b>66.930,15</b>
<b>03 - FUNDO MUNICIPAL DE HABITAÇÃO</b>								
30000000000	DESPESAS CORRENTES	72.145,02	10.937,17	11.254,63	11.160,80	10.295,08	10.259,03	18.238,31
33000000000	OUTRAS DESPESAS CORRENTES	72.145,02	10.937,17	11.254,63	11.160,80	10.295,08	10.259,03	18.238,31
33900000000	APLICAÇÕES DIRETAS	72.145,02	10.937,17	11.254,63	11.160,80	10.295,08	10.259,03	18.238,31
33903000000	MATERIAL DE CONSUMO	22.347,86	3.387,93	3.486,27	3.457,20	3.189,04	3.177,87	5.649,55
33903200000	MATERIAL, BEM OU SERVIÇO PARA DISTRIBUIÇÃO GRATUITA	7.449,29	1.129,31	1.162,09	1.152,40	1.063,01	1.059,29	1.883,19
33903600000	OUTROS SERVIÇOS DE TERCEIROS - PESSOA FÍSICA	14.898,58	2.258,62	2.324,18	2.304,80	2.126,02	2.118,58	3.766,38
33903900000	OUTROS SERVIÇOS DE TERCEIROS - PESSOA JURÍDICA	17.449,29	2.645,31	2.722,09	2.699,40	2.490,01	2.481,29	4.411,19
33904800000	OUTROS AUXÍLIOS FINANCEIROS A PESSOAS FÍSICAS	10.000,00	1.516,00	1.560,00	1.547,00	1.427,00	1.422,00	2.528,00
40000000000	DESPESAS DE CAPITAL	47.675,46	7.227,58	7.437,37	7.375,37	6.803,27	6.779,46	12.052,41
44000000000	INVESTIMENTOS	47.675,46	7.227,58	7.437,37	7.375,37	6.803,27	6.779,46	12.052,41
44900000000	APLICAÇÕES DIRETAS	47.675,46	7.227,58	7.437,37	7.375,37	6.803,27	6.779,46	12.052,41
44905100000	OBRAS E INSTALAÇÕES	29.797,16	4.517,24	4.648,36	4.609,60	4.252,04	4.237,16	7.532,76
44905200000	EQUIPAMENTOS E MATERIAL PERMANENTE	14.898,58	2.258,62	2.324,18	2.304,80	2.126,02	2.118,58	3.766,38
44906100000	AQUISIÇÃO DE IMÓVEIS	2.979,72	451,72	464,83	460,97	425,21	423,72	753,27
<b>TOTAL DA UNIDADE:</b>		<b>119.820,48</b>	<b>18.164,75</b>	<b>18.692,00</b>	<b>18.536,17</b>	<b>17.098,35</b>	<b>17.038,49</b>	<b>30.290,72</b>




# Prefeitura Municipal de Cordeiros

 <b>MUNICÍPIO DE CORDEIROS</b> <b>CONSOLIDADO</b> <b>BAHIA</b> <b>13.694.468/0001-75</b> <b>METAS BIMESTRAIS DA DESPESA POR LIMITAÇÕES DE EMPENHO</b> <b>ORÇAMENTO DO EXERCÍCIO DE 2015</b>								
Código	Descrição	Orçado	1º Bimestre	2º Bimestre	3º Bimestre	4º Bimestre	5º Bimestre	6º Bimestre
<b>0310 - SECRETARIA MUNICIPAL DE ASSISTÊNCIA SOCIAL</b>								
<b>04 - FUNDO MUNICIPAL DA CRIANÇA E DO ADOLESCENTE</b>								
3000000000	DESPESAS CORRENTES	122.840,85	18.622,70	19.163,18	19.003,48	17.529,38	17.467,98	31.054,13
3100000000	DESPESAS DE PESSOAL E ENCARGOS	50.000,00	7.580,00	7.800,00	7.735,00	7.135,00	7.110,00	12.640,00
3190000000	APLICAÇÕES DIRETAS	50.000,00	7.580,00	7.800,00	7.735,00	7.135,00	7.110,00	12.640,00
3190040000	CONTRATAÇÃO P/ TEMPO DETERMINADO	10.000,00	1.516,00	1.560,00	1.547,00	1.427,00	1.422,00	2.528,00
3190110000	VENCIMENTOS E VANTAGENS FIXAS PESSOAL CIVIL	40.000,00	6.064,00	6.240,00	6.188,00	5.708,00	5.688,00	10.112,00
3300000000	OUTRAS DESPESAS CORRENTES	72.840,85	11.042,70	11.363,18	11.268,48	10.394,38	10.357,98	18.414,13
3390000000	APLICAÇÕES DIRETAS	72.840,85	11.042,70	11.363,18	11.268,48	10.394,38	10.357,98	18.414,13
3390140000	DIÁRIAS –CIVIL	1.489,86	225,87	232,42	230,48	212,60	211,86	376,63
3390300000	MATERIAL DE CONSUMO	32.411,83	4.913,63	5.056,25	5.014,11	4.625,17	4.608,96	8.193,71
3390320000	MATERIAL, BEM OU SERVIÇO PARA DISTRIBUIÇÃO GRATUITA	2.979,72	451,72	464,83	460,97	425,21	423,72	753,27
3390330000	PASSAGENS E DESPESAS COM LOCOMOÇÃO	10.000,00	1.516,00	1.560,00	1.547,00	1.427,00	1.422,00	2.528,00
3390360000	OUTROS SERVIÇOS DE TERCEIROS - PESSOA FÍSICA	11.489,86	1.741,87	1.792,42	1.777,48	1.639,60	1.633,86	2.904,63
3390390000	OUTROS SERVIÇOS DE TERCEIROS - PESSOA JURÍDICA	12.979,72	1.967,74	2.024,84	2.007,96	1.852,20	1.845,72	3.281,26
3390480000	OUTROS AUXÍLIOS FINANCEIROS A PESSOAS FÍSICAS	1.489,86	225,87	232,42	230,48	212,60	211,86	376,63
4000000000	DESPESAS DE CAPITAL	2.979,72	451,72	464,83	460,97	425,21	423,72	753,27
4400000000	INVESTIMENTOS	2.979,72	451,72	464,83	460,97	425,21	423,72	753,27
4490000000	APLICAÇÕES DIRETAS	2.979,72	451,72	464,83	460,97	425,21	423,72	753,27
4490520000	EQUIPAMENTOS E MATERIAL PERMANENTE	2.979,72	451,72	464,83	460,97	425,21	423,72	753,27
<b>TOTAL DA UNIDADE:</b>		<b>125.820,57</b>	<b>19.074,42</b>	<b>19.628,01</b>	<b>19.464,45</b>	<b>17.954,59</b>	<b>17.891,70</b>	<b>31.807,40</b>
<b>TOTAL DO ÓRGÃO:</b>		<b>950.704,16</b>	<b>144.126,90</b>	<b>148.309,81</b>	<b>147.073,90</b>	<b>135.665,47</b>	<b>135.190,26</b>	<b>240.337,82</b>


# Prefeitura Municipal de Cordeiros

 <b>MUNICÍPIO DE CORDEIROS</b> <b>CONSOLIDADO</b> <b>BAHIA</b> <b>13.694.468/0001-75</b> <b>METAS BIMESTRAIS DA DESPESA POR LIMITAÇÕES DE EMPENHO</b> <b>ORÇAMENTO DO EXERCÍCIO DE 2015</b>								
Código	Descrição	Orçado	1º Bimestre	2º Bimestre	3º Bimestre	4º Bimestre	5º Bimestre	6º Bimestre
<b>0311 - SECRETARIA DE CULTURA, DESPORTO E LAZER</b>								
<b>01 - SECRETARIA DE CULTURA, DESPORTO E LAZER</b>								
3000000000	DESPESAS CORRENTES	311.118,06	47.165,48	48.534,43	48.129,99	44.396,57	44.241,04	78.650,55
3100000000	DESPESAS DE PESSOAL E ENCARGOS	6.663,30	1.010,16	1.039,48	1.030,81	950,86	947,52	1.684,47
3190000000	APLICAÇÕES DIRETAS	6.663,30	1.010,16	1.039,48	1.030,81	950,86	947,52	1.684,47
3190110000	VENCIMENTOS E VANTAGENS FIXAS PESSOAL CIVIL	6.069,91	920,20	946,90	939,01	866,18	863,14	1.534,48
3190130000	OBRIGAÇÕES PATRONAIS	77,27	11,72	12,06	11,96	11,03	10,99	19,51
3190920000	DESP. EXERCÍCIOS ANTERIORES (PESSOAL E ENCARGOS)	516,12	78,24	80,52	79,84	73,65	73,39	130,48
3300000000	OUTRAS DESPESAS CORRENTES	304.454,76	46.155,32	47.494,95	47.099,18	43.445,71	43.293,52	76.966,08
3390000000	APLICAÇÕES DIRETAS	304.454,76	46.155,32	47.494,95	47.099,18	43.445,71	43.293,52	76.966,08
3390040000	CONTRATAÇÃO POR TEMPO DETERMINADO	1.937,42	293,71	302,24	299,72	276,47	275,50	489,78
3390140000	DIÁRIAS - CIVIL	490,33	74,34	76,49	75,85	69,97	69,73	123,95
3390300000	MATERIAL DE CONSUMO	40.485,50	6.137,59	6.315,74	6.263,12	5.777,29	5.757,05	10.234,71
3390320000	MATERIAL, BEM OU SERVIÇO PARA DISTRIBUIÇÃO GRATUITA	4.271,33	647,53	666,32	660,78	609,52	607,39	1.079,79
3390330000	PASSAGENS E DESPESAS COM LOCOMOÇÃO	334,89	50,77	52,25	51,81	47,80	47,62	84,64
3390360000	OUTROS SERVIÇOS DE TERCEIROS - PESSOA FÍSICA	21.060,07	3.192,70	3.285,37	3.258,00	3.005,26	2.994,75	5.323,99
3390390000	OUTROS SERVIÇOS DE TERCEIROS - PESSOA JURÍDICA	235.550,08	35.709,39	36.745,82	36.439,60	33.613,00	33.495,24	59.547,03
3390920000	DESPESAS DE EXERCÍCIOS ANTERIORES (OUTRAS QUE NÃO PESSOAL)	325,14	49,29	50,72	50,30	46,40	46,24	82,19
4000000000	DESPESAS DE CAPITAL	196.438,56	29.780,08	30.644,44	30.389,07	28.031,71	27.933,54	49.659,72
4400000000	INVESTIMENTOS	196.438,56	29.780,08	30.644,44	30.389,07	28.031,71	27.933,54	49.659,72
4490000000	APLICAÇÕES DIRETAS	196.438,56	29.780,08	30.644,44	30.389,07	28.031,71	27.933,54	49.659,72
4490510000	OBRAS E INSTALAÇÕES	181.207,51	27.471,05	28.268,38	28.032,81	25.858,28	25.767,69	45.809,30
4490520000	EQUIPAMENTOS E MATERIAL PERMANENTE	14.011,67	2.124,17	2.185,83	2.167,62	1.999,43	1.992,45	3.542,17
4490610000	AQUISIÇÃO DE IMÓVEIS	1.219,38	184,86	190,23	188,64	174,00	173,40	308,25
<b>TOTAL DA UNIDADE:</b>		<b>507.556,62</b>	<b>76.945,56</b>	<b>79.178,87</b>	<b>78.519,06</b>	<b>72.428,28</b>	<b>72.174,58</b>	<b>128.310,27</b>
<b>TOTAL DO ÓRGÃO:</b>		<b>507.556,62</b>	<b>76.945,56</b>	<b>79.178,87</b>	<b>78.519,06</b>	<b>72.428,28</b>	<b>72.174,58</b>	<b>128.310,27</b>


# Prefeitura Municipal de Cordeiros

 <b>MUNICÍPIO DE CORDEIROS</b> <b>CONSOLIDADO</b> <b>BAHIA</b> <b>13.694.468/0001-75</b> <b>METAS BIMESTRAIS DA DESPESA POR LIMITAÇÕES DE EMPENHO</b> <b>ORÇAMENTO DO EXERCÍCIO DE 2015</b>								
Código	Descrição	Orçado	1º Bimestre	2º Bimestre	3º Bimestre	4º Bimestre	5º Bimestre	6º Bimestre
<b>0388 - ENCARGOS DO MUNICÍPIO</b>								
<b>88 - ENCARGOS DO MUNICÍPIO</b>								
3000000000	DESPESAS CORRENTES	115.283,23	17.476,94	17.984,23	17.834,33	16.450,91	16.393,30	29.143,52
3100000000	DESPESAS DE PESSOAL E ENCARGOS	18.979,87	2.877,35	2.960,87	2.936,20	2.708,43	2.698,94	4.798,08
3190000000	APLICAÇÕES DIRETAS	18.979,87	2.877,35	2.960,87	2.936,20	2.708,43	2.698,94	4.798,08
3190910000	SENTENÇAS JUDICIAIS (PESSOAL E ENCARGOS SOCIAIS)	7.649,34	1.159,64	1.193,30	1.183,36	1.091,56	1.087,74	1.933,74
3190920000	DESP. EXERCÍCIOS ANTERIORES (PESSOAL E ENCARGOS)	11.253,26	1.705,99	1.755,51	1.740,88	1.605,84	1.600,21	2.844,83
3190940000	INDENIZAÇÕES E RESTITUIÇÕES TRABALHISTAS	77,27	11,72	12,06	11,96	11,03	10,99	19,51
3200000000	JUROS E ENCARGOS DA DÍVIDA	874,10	132,50	136,37	135,22	124,73	124,30	220,98
3290000000	APLICAÇÕES DIRETAS	874,10	132,50	136,37	135,22	124,73	124,30	220,98
3290210000	JUROS SOBRE A DÍVIDA POR CONTRATO	835,01	126,58	130,27	129,17	119,15	118,74	211,10
3290220000	OUTROS ENCARGOS SOBRE A DÍVIDA POR CONTRATO	39,09	5,92	6,10	6,05	5,58	5,56	9,88
3300000000	OUTRAS DESPESAS CORRENTES	95.429,26	14.467,09	14.886,99	14.762,91	13.617,75	13.570,06	24.124,46
3390000000	APLICAÇÕES DIRETAS	95.429,26	14.467,09	14.886,99	14.762,91	13.617,75	13.570,06	24.124,46
3390470000	OBRIGAÇÕES TRIBUTÁRIAS E CONTRIBUTIVAS	78.963,47	11.970,88	12.318,31	12.215,65	11.268,08	11.228,62	19.961,93
3390910000	SENTENÇAS JUDICIAIS (QUE NÃO PESSOAL E ENCARGOS)	14.898,57	2.258,62	2.324,18	2.304,80	2.126,03	2.118,58	3.766,36
3390920000	DESPESAS DE EXERCÍCIOS ANTERIORES (OUTRAS QUE NÃO PESSOAL)	77,27	11,72	12,06	11,96	11,03	10,99	19,51
3390930000	INDENIZAÇÕES E RESTITUIÇÕES	1.489,95	225,87	232,44	230,50	212,61	211,87	376,66
4000000000	DESPESAS DE CAPITAL	71.942,79	10.906,53	11.223,08	11.129,55	10.266,22	10.230,28	18.187,13
4400000000	INVESTIMENTOS	4.743,12	719,06	739,93	733,76	676,83	674,48	1.199,06
4490000000	APLICAÇÕES DIRETAS	4.743,12	719,06	739,93	733,76	676,83	674,48	1.199,06
4490610000	AQUISIÇÃO DE IMÓVEIS	812,90	123,23	126,81	125,76	116,00	115,60	205,50
4490910000	SENTENÇAS JUDICIAIS	1.489,86	225,87	232,42	230,48	212,60	211,86	376,63
4490920000	DESPESAS DE EXERCÍCIOS ANTERIORES	1.489,86	225,87	232,42	230,48	212,60	211,86	376,63
4490930000	INDENIZAÇÕES E RESTITUIÇÕES	950,50	144,09	148,28	147,04	135,63	135,16	240,30
4600000000	AMORTIZAÇÃO DA DÍVIDA	67.199,67	10.187,47	10.483,15	10.395,79	9.589,39	9.555,80	16.988,07
4690000000	APLICAÇÕES DIRETAS	67.199,67	10.187,47	10.483,15	10.395,79	9.589,39	9.555,80	16.988,07
4690710000	PRINCIPAL DA DÍVIDA CONTRATUAL RESGATADA	67.199,67	10.187,47	10.483,15	10.395,79	9.589,39	9.555,80	16.988,07
<b>TOTAL DA UNIDADE:</b>		<b>187.226,02</b>	<b>28.383,47</b>	<b>29.207,31</b>	<b>28.963,88</b>	<b>26.717,13</b>	<b>26.623,58</b>	<b>47.330,65</b>
<b>TOTAL DO ÓRGÃO:</b>		<b>187.226,02</b>	<b>28.383,47</b>	<b>29.207,31</b>	<b>28.963,88</b>	<b>26.717,13</b>	<b>26.623,58</b>	<b>47.330,65</b>


# Prefeitura Municipal de Cordeiros

 <b>MUNICÍPIO DE CORDEIROS</b> <b>CONSOLIDADO</b> <b>BAHIA</b> <b>13.694.468/0001-75</b> <b>METAS BIMESTRAIS DA DESPESA POR LIMITAÇÕES DE EMPENHO</b> <b>ORÇAMENTO DO EXERCÍCIO DE 2015</b>								
Código	Descrição	Orçado	1º Bimestre	2º Bimestre	3º Bimestre	4º Bimestre	5º Bimestre	6º Bimestre
<b>0399 - RESERVA DE CONTIGENCIA</b>								
<b>99 - RESERVA DE CONTIGENCIA</b>								
9000000000	RESERVA DE CONTIGÊNCIA	1.274,74	193,25	198,86	197,20	181,90	181,26	322,27
9900000000	RESERVA DE CONTIGÊNCIA	1.274,74	193,25	198,86	197,20	181,90	181,26	322,27
9999000000	RESERVA DE CONTIGÊNCIA	1.274,74	193,25	198,86	197,20	181,90	181,26	322,27
9999990000	RESERVA DE CONTIGÊNCIA	1.274,74	193,25	198,86	197,20	181,90	181,26	322,27
9999999000	RESERVA DE CONTIGÊNCIA	1.274,74	193,25	198,86	197,20	181,90	181,26	322,27
<b>TOTAL DA UNIDADE:</b>		<b>1.274,74</b>	<b>193,25</b>	<b>198,86</b>	<b>197,20</b>	<b>181,90</b>	<b>181,26</b>	<b>322,27</b>
<b>TOTAL DO ÓRGÃO:</b>		<b>1.274,74</b>	<b>193,25</b>	<b>198,86</b>	<b>197,20</b>	<b>181,90</b>	<b>181,26</b>	<b>322,27</b>


# Prefeitura Municipal de Cordeiros

 <b>MUNICÍPIO DE CORDEIROS</b> <b>CONSOLIDADO</b> <b>BAHIA</b> <b>13.694.468/0001-75</b> <b>METAS BIMESTRAIS DA DESPESA POR LIMITAÇÕES DE EMPENHO</b> <b>ORÇAMENTO DO EXERCÍCIO DE 2015</b>								
Código	Descrição	Orçado	1º Bimestre	2º Bimestre	3º Bimestre	4º Bimestre	5º Bimestre	6º Bimestre
<b>0101 - CAMARA MUNICIPAL</b>								
3000000000	DESPESAS CORRENTES	1.199.000,00	199.832,56	199.832,56	199.832,56	199.832,56	199.832,56	199.832,56
3100000000	DESPESAS DE PESSOAL E ENCARGOS	794.000,00	132.332,82	132.332,82	132.332,82	132.332,82	132.332,82	132.332,82
3190000000	APLICAÇÕES DIRETAS	794.000,00	132.332,82	132.332,82	132.332,82	132.332,82	132.332,82	132.332,82
3190040000	CONTRATAÇÃO P/TEMPO DETERMINADO	22.000,00	3.666,66	3.666,66	3.666,66	3.666,66	3.666,66	3.666,66
3190110000	VENCIMENTOS E VANTAGENS FIXAS PESSOAL CIVIL	630.000,00	104.999,58	104.999,58	104.999,58	104.999,58	104.999,58	104.999,58
3190130000	OBRIGAÇÕES PATRONAIS	120.000,00	19.999,94	19.999,94	19.999,94	19.999,94	19.999,94	19.999,94
3190160000	OUTRAS DESPESAS VARIÁVEIS - PESSOAL CIVIL	11.000,00	1.833,32	1.833,32	1.833,32	1.833,32	1.833,32	1.833,32
3190940000	INDENIZAÇÕES E RESTITUIÇÕES TRABALHISTAS	11.000,00	1.833,32	1.833,32	1.833,32	1.833,32	1.833,32	1.833,32
3300000000	OUTRAS DESPESAS CORRENTES	405.000,00	67.499,74	67.499,74	67.499,74	67.499,74	67.499,74	67.499,74
3390000000	APLICAÇÕES DIRETAS	405.000,00	67.499,74	67.499,74	67.499,74	67.499,74	67.499,74	67.499,74
3390140000	DIÁRIAS - CIVIL	66.000,00	10.999,94	10.999,94	10.999,94	10.999,94	10.999,94	10.999,94
3390300000	MATERIAL DE CONSUMO	35.000,00	5.833,32	5.833,32	5.833,32	5.833,32	5.833,32	5.833,32
3390330000	PASSAGENS E DESPESAS COM LOCOMOÇÃO	57.000,00	9.499,98	9.499,98	9.499,98	9.499,98	9.499,98	9.499,98
3390350000	SERVIÇOS DE CONSULTORIA	130.000,00	21.666,58	21.666,58	21.666,58	21.666,58	21.666,58	21.666,58
3390360000	OUTROS SERVIÇOS DE TERCEIROS - PESSOA FÍSICA	45.000,00	7.499,98	7.499,98	7.499,98	7.499,98	7.499,98	7.499,98
3390390000	OUTROS SERVIÇOS DE TERCEIROS - PESSOA JURÍDICA	55.000,00	9.166,62	9.166,62	9.166,62	9.166,62	9.166,62	9.166,62
3390910000	SENTENÇAS JUDICIAIS (QUE NÃO PESSOAL E ENCARGOS)	11.000,00	1.833,32	1.833,32	1.833,32	1.833,32	1.833,32	1.833,32
3390920000	DESPESAS DE EXERCÍCIOS ANTERIORES (OUTRAS QUE NÃO PESSOAL)	6.000,00	1.000,00	1.000,00	1.000,00	1.000,00	1.000,00	1.000,00
4000000000	DESPESAS DE CAPITAL	115.000,00	19.166,58	19.166,58	19.166,58	19.166,58	19.166,58	19.166,58
4400000000	INVESTIMENTOS	115.000,00	19.166,58	19.166,58	19.166,58	19.166,58	19.166,58	19.166,58
4490000000	APLICAÇÕES DIRETAS	115.000,00	19.166,58	19.166,58	19.166,58	19.166,58	19.166,58	19.166,58
4490510000	OBRAS E INSTALAÇÕES	55.000,00	9.166,62	9.166,62	9.166,62	9.166,62	9.166,62	9.166,62
4490520000	EQUIPAMENTOS E MATERIAL PERMANENTE	35.000,00	5.833,32	5.833,32	5.833,32	5.833,32	5.833,32	5.833,32
4490610000	AQUISIÇÃO DE IMÓVEIS	25.000,00	4.166,64	4.166,64	4.166,64	4.166,64	4.166,64	4.166,64
<b>TOTAL DO ÓRGÃO:</b>		<b>1.314.000,00</b>	<b>218.999,14</b>	<b>218.999,14</b>	<b>218.999,14</b>	<b>218.999,14</b>	<b>218.999,14</b>	<b>218.999,14</b>


# Prefeitura Municipal de Cordeiros

 <b>MUNICÍPIO DE CORDEIROS</b> <b>CONSOLIDADO</b> <b>BAHIA</b> <b>13.694.468/0001-75</b> <b>METAS BIMESTRAIS DA DESPESA POR LIMITAÇÕES DE EMPENHO</b> <b>ORÇAMENTO DO EXERCÍCIO DE 2015</b>								
Código	Descrição	Orçado	1º Bimestre	2º Bimestre	3º Bimestre	4º Bimestre	5º Bimestre	6º Bimestre
<b>0301 - GABINETE DO PREFEITO</b>								
3000000000	DESPESAS CORRENTES	496.019,91	75.196,67	77.379,13	76.734,35	70.782,05	70.534,03	125.393,68
3100000000	DESPESAS DE PESSOAL E ENCARGOS	257.256,52	39.000,10	40.132,02	39.797,63	36.710,53	36.581,86	65.034,38
3190000000	APLICAÇÕES DIRETAS	257.256,52	39.000,10	40.132,02	39.797,63	36.710,53	36.581,86	65.034,38
3190040000	CONTRATAÇÃO P/ TEMPO DETERMINADO	872,30	132,25	136,08	134,95	124,49	124,04	220,49
3190110000	VENCIMENTOS E VANTAGENS FIXAS PESSOAL CIVIL	251.290,72	38.095,67	39.201,34	38.874,69	35.859,19	35.733,54	63.526,29
3190130000	OBRIGAÇÕES PATRONAIS	2.957,86	448,42	461,44	457,58	422,09	420,61	747,72
3190160000	OUTRAS DESPESAS VARIÁVEIS - PESSOAL CIVIL	1.489,84	225,86	232,42	230,48	212,60	211,86	376,62
3190920000	DESP. EXERCÍCIOS ANTERIORES (PESSOAL E ENCARGOS)	326,88	49,56	50,99	50,58	46,65	46,47	82,63
3190940000	INDENIZAÇÕES E RESTITUIÇÕES TRABALHISTAS	318,92	48,34	49,75	49,35	45,51	45,34	80,63
3300000000	OUTRAS DESPESAS CORRENTES	238.763,39	36.196,57	37.247,11	36.936,72	34.071,52	33.952,17	60.359,30
3390000000	APLICAÇÕES DIRETAS	238.763,39	36.196,57	37.247,11	36.936,72	34.071,52	33.952,17	60.359,30
3390140000	DIÁRIAS - CIVIL	32.548,06	4.934,29	5.077,51	5.035,18	4.644,60	4.628,33	8.228,15
3390300000	MATERIAL DE CONSUMO	28.081,11	4.257,10	4.380,66	4.344,15	4.007,18	3.993,14	7.098,88
3390330000	PASSAGENS E DESPESAS COM LOCOMOÇÃO	8.015,46	1.215,15	1.250,41	1.239,99	1.143,80	1.139,80	2.026,31
3390350000	SERVIÇOS DE CONSULTORIA	24.806,68	3.760,70	3.869,84	3.837,59	3.539,92	3.527,51	6.271,12
3390360000	OUTROS SERVIÇOS DE TERCEIROS - PESSOA FÍSICA	106.414,11	16.132,38	16.600,60	16.462,27	15.185,29	15.132,09	26.901,48
3390390000	OUTROS SERVIÇOS DE TERCEIROS - PESSOA JURÍDICA	37.821,72	5.733,78	5.900,19	5.851,03	5.397,15	5.378,26	9.561,31
3390920000	DESPESAS DE EXERCÍCIOS ANTERIORES (OUTRAS QUE NÃO PESSOAL)	331,33	50,24	51,69	51,27	47,28	47,11	83,74
3390930000	INDENIZAÇÕES E RESTITUIÇÕES	744,92	112,93	116,21	115,24	106,30	105,93	188,31
4000000000	DESPESAS DE CAPITAL	9.666,62	1.465,47	1.507,99	1.495,42	1.379,42	1.374,60	2.443,72
4400000000	INVESTIMENTOS	9.666,62	1.465,47	1.507,99	1.495,42	1.379,42	1.374,60	2.443,72
4490000000	APLICAÇÕES DIRETAS	9.666,62	1.465,47	1.507,99	1.495,42	1.379,42	1.374,60	2.443,72
4490520000	EQUIPAMENTOS E MATERIAL PERMANENTE	9.666,62	1.465,47	1.507,99	1.495,42	1.379,42	1.374,60	2.443,72
<b>TOTAL DO ÓRGÃO:</b>		<b>505.686,53</b>	<b>76.662,14</b>	<b>78.887,12</b>	<b>78.229,77</b>	<b>72.161,47</b>	<b>71.908,63</b>	<b>127.837,40</b>

# Prefeitura Municipal de Cordeiros


 <b>MUNICÍPIO DE CORDEIROS</b> <b>CONSOLIDADO</b> <b>BAHIA</b> <b>13.694.468/0001-75</b> <b>METAS BIMESTRAIS DA DESPESA POR LIMITAÇÕES DE EMPENHO</b> <b>ORÇAMENTO DO EXERCÍCIO DE 2015</b>								
Código	Descrição	Orçado	1º Bimestre	2º Bimestre	3º Bimestre	4º Bimestre	5º Bimestre	6º Bimestre
<b>0302 - SECRETARIA MUNICIPAL DE ADM. E PLANEJAMENTO</b>								
3000000000	DESPESAS CORRENTES	845.848,76	128.230,67	131.952,40	130.852,81	120.702,63	120.279,67	213.830,58
3100000000	DESPESAS DE PESSOAL E ENCARGOS	367.173,17	55.663,45	57.279,02	56.801,68	52.395,62	52.212,02	92.821,38
3190000000	APLICAÇÕES DIRETAS	367.173,17	55.663,45	57.279,02	56.801,68	52.395,62	52.212,02	92.821,38
3190040000	CONTRATAÇÃO P/ TEMPO DETERMINADO	2.583,24	391,62	402,98	399,63	368,63	367,34	653,04
3190110000	VENCIMENTOS E VANTAGENS FIXAS PESSOAL CIVIL	280.000,00	42.448,00	43.680,00	43.316,00	39.956,00	39.816,00	70.784,00
3190130000	OBRIGAÇÕES PATRONAIS	70.000,00	10.612,00	10.920,00	10.829,00	9.989,00	9.954,00	17.696,00
3190160000	OUTRAS DESPESAS VARIÁVEIS - PESSOAL CIVIL	1.489,86	225,87	232,42	230,48	212,60	211,86	376,63
3190920000	DESP. EXERCÍCIOS ANTERIORES (PESSOAL E ENCARGOS)	12.454,26	1.888,06	1.942,87	1.926,67	1.777,23	1.770,99	3.148,44
3190940000	INDENIZAÇÕES E RESTITUIÇÕES TRABALHISTAS	645,81	97,90	100,75	99,90	92,16	91,83	163,27
3300000000	OUTRAS DESPESAS CORRENTES	478.675,59	72.567,22	74.673,38	74.051,13	68.307,01	68.067,65	121.009,20
3371000000	TRANSFERÊNCIAS A CONSÓRCIOS PÚBLICOS	31.563,66	4.785,06	4.923,93	4.882,89	4.504,11	4.488,33	7.979,34
3371360000	OUTROS SERVIÇOS DE TERCEIROS - PESSOA FÍSICA	10.521,22	1.595,02	1.641,31	1.627,63	1.501,37	1.496,11	2.659,78
3371390000	OUTROS SERVIÇOS DE TERCEIROS - PESSOA JURÍDICA	10.521,22	1.595,02	1.641,31	1.627,63	1.501,37	1.496,11	2.659,78
3371700000	RATEIO PELA PARTICIPAÇÃO EM CONSÓRCIO PÚBLICO	10.521,22	1.595,02	1.641,31	1.627,63	1.501,37	1.496,11	2.659,78
3390000000	APLICAÇÕES DIRETAS	447.111,93	67.782,16	69.749,45	69.168,24	63.802,90	63.579,32	113.029,86
3390140000	DIÁRIAS - CIVIL	5.959,43	903,45	929,67	921,92	850,41	847,43	1.506,55
3390300000	MATERIAL DE CONSUMO	137.423,08	20.833,34	21.438,00	21.259,36	19.610,28	19.541,57	34.740,53
3390320000	MATERIAL, BEM OU SERVIÇO PARA DISTRIBUIÇÃO GRATUITA	257,62	39,05	40,19	39,85	36,77	36,63	65,13
3390330000	PASSAGENS E DESPESAS COM LOCOMOÇÃO	6.840,06	1.036,95	1.067,05	1.058,16	976,07	972,65	1.729,18
3390350000	SERVIÇOS DE CONSULTORIA	12.979,72	1.967,72	2.024,83	2.007,97	1.852,21	1.845,72	3.281,27
3390360000	OUTROS SERVIÇOS DE TERCEIROS - PESSOA FÍSICA	51.987,18	7.881,27	8.110,00	8.042,41	7.418,58	7.392,58	13.142,34
3390390000	OUTROS SERVIÇOS DE TERCEIROS - PESSOA JURÍDICA	215.783,27	32.712,73	33.662,18	33.381,69	30.792,28	30.684,38	54.550,01
3390410000	CONTRIBUIÇÕES	1.489,86	225,87	232,42	230,48	212,60	211,86	376,63
3390910000	SENTENÇAS JUDICIAIS (QUE NÃO PESSOAL E ENCARGOS)	2.557,48	387,71	398,97	395,64	364,95	363,67	646,54
3390920000	DESPESAS DE EXERCÍCIOS ANTERIORES (OUTRAS QUE NÃO PESSOAL)	11.644,12	1.765,25	1.816,48	1.801,35	1.661,62	1.655,80	2.943,62
3390930000	INDENIZAÇÕES E RESTITUIÇÕES	190,11	28,82	29,66	29,41	27,13	27,03	48,06
4000000000	DESPESAS DE CAPITAL	13.405,06	2.032,21	2.091,19	2.073,76	1.912,90	1.906,21	3.388,79
4400000000	INVESTIMENTOS	13.405,06	2.032,21	2.091,19	2.073,76	1.912,90	1.906,21	3.388,79
4490000000	APLICAÇÕES DIRETAS	13.405,06	2.032,21	2.091,19	2.073,76	1.912,90	1.906,21	3.388,79
4490520000	EQUIPAMENTOS E MATERIAL PERMANENTE	13.405,06	2.032,21	2.091,19	2.073,76	1.912,90	1.906,21	3.388,79
<b>TOTAL DO ÓRGÃO:</b>		<b>859.253,82</b>	<b>130.262,88</b>	<b>134.043,59</b>	<b>132.926,57</b>	<b>122.615,53</b>	<b>122.185,88</b>	<b>217.219,37</b>

# Prefeitura Municipal de Cordeiros


 <b>MUNICÍPIO DE CORDEIROS</b> <b>CONSOLIDADO</b> <b>BAHIA</b> <b>13.694.468/0001-75</b> <b>METAS BIMESTRAIS DA DESPESA POR LIMITAÇÕES DE EMPENHO</b> <b>ORÇAMENTO DO EXERCÍCIO DE 2015</b>								
Código	Descrição	Orçado	1º Bimestre	2º Bimestre	3º Bimestre	4º Bimestre	5º Bimestre	6º Bimestre
<b>0303 - SECRETARIA MUNICIPAL DE FINANÇAS</b>								
3000000000	DESPESAS CORRENTES	115.739,51	17.546,13	18.055,36	17.904,89	16.516,00	16.458,19	29.258,94
3100000000	DESPESAS DE PESSOAL E ENCARGOS	36.130,43	5.477,38	5.636,35	5.589,38	5.155,81	5.137,76	9.133,75
3190000000	APLICAÇÕES DIRETAS	36.130,43	5.477,38	5.636,35	5.589,38	5.155,81	5.137,76	9.133,75
3190040000	CONTRATAÇÃO P/ TEMPO DETERMINADO	2.583,24	391,62	402,98	399,63	368,63	367,34	653,04
3190110000	VENCIMENTOS E VANTAGENS FIXAS PESSOAL CIVIL	30.000,00	4.548,00	4.680,00	4.641,00	4.281,00	4.266,00	7.584,00
3190130000	OBRIGAÇÕES PATRONAIS	39,09	5,92	6,10	6,05	5,58	5,56	9,88
3190160000	OUTRAS DESPESAS VARIÁVEIS - PESSOAL CIVIL	1.489,86	225,87	232,42	230,48	212,60	211,86	376,63
3190920000	DESP. EXERCÍCIOS ANTERIORES (PESSOAL E ENCARGOS)	2.018,24	305,97	314,85	312,22	288,00	287,00	510,20
3300000000	OUTRAS DESPESAS CORRENTES	79.609,08	12.068,75	12.419,01	12.315,51	11.360,19	11.320,43	20.125,19
3390000000	APLICAÇÕES DIRETAS	79.609,08	12.068,75	12.419,01	12.315,51	11.360,19	11.320,43	20.125,19
3390140000	DIÁRIAS - CIVIL	3.094,03	469,05	482,66	478,65	441,52	439,98	782,17
3390300000	MATERIAL DE CONSUMO	9.422,41	1.428,44	1.469,89	1.457,65	1.344,57	1.339,87	2.381,99
3390320000	MATERIAL, BEM OU SERVIÇO PARA DISTRIBUIÇÃO GRATUITA	1.745,69	264,66	272,33	270,06	249,11	248,24	441,29
3390330000	PASSAGENS E DESPESAS COM LOCOMOÇÃO	1.489,86	225,87	232,42	230,48	212,60	211,86	376,63
3390340000	OUTRAS DESP. DE PESS. DECORR. DE CONTRATOS DE TERC.	1.291,61	195,81	201,49	199,81	184,31	183,67	326,52
3390350000	SERVIÇOS DE CONSULTORIA	24.898,57	3.774,62	3.884,18	3.851,80	3.553,03	3.540,58	6.294,36
3390360000	OUTROS SERVIÇOS DE TERCEIROS - PESSOA FÍSICA	9.251,86	1.402,58	1.443,29	1.431,26	1.320,23	1.315,61	2.338,89
3390390000	OUTROS SERVIÇOS DE TERCEIROS - PESSOA JURÍDICA	20.103,03	3.047,62	3.136,07	3.109,93	2.868,70	2.858,65	5.082,06
3390920000	DESPESAS DE EXERCÍCIOS ANTERIORES (OUTRAS QUE NÃO PESSOAL)	8.312,02	1.260,10	1.296,68	1.285,87	1.186,12	1.181,97	2.101,28
4000000000	DESPESAS DE CAPITAL	1.406,22	213,17	219,37	217,54	200,67	199,96	355,51
4400000000	INVESTIMENTOS	1.406,22	213,17	219,37	217,54	200,67	199,96	355,51
4490000000	APLICAÇÕES DIRETAS	1.406,22	213,17	219,37	217,54	200,67	199,96	355,51
4490520000	EQUIPAMENTOS E MATERIAL PERMANENTE	1.406,22	213,17	219,37	217,54	200,67	199,96	355,51
<b>TOTAL DO ÓRGÃO:</b>		<b>117.145,73</b>	<b>17.759,30</b>	<b>18.274,73</b>	<b>18.122,43</b>	<b>16.716,67</b>	<b>16.658,15</b>	<b>29.614,45</b>




# Prefeitura Municipal de Cordeiros

 <b>MUNICÍPIO DE CORDEIROS</b> <b>CONSOLIDADO</b> <b>BAHIA</b> <b>13.694.468/0001-75</b> <b>METAS BIMESTRAIS DA DESPESA POR LIMITAÇÕES DE EMPENHO</b> <b>ORÇAMENTO DO EXERCÍCIO DE 2015</b>								
Código	Descrição	Orçado	1º Bimestre	2º Bimestre	3º Bimestre	4º Bimestre	5º Bimestre	6º Bimestre
<b>0304 - SECRETARIA DE AGRICULTURA E MEIO AMBIENT</b>								
3000000000	DESPESAS CORRENTES	237.830,49	36.055,14	37.101,56	36.792,38	33.938,39	33.819,51	60.123,51
3100000000	DESPESAS DE PESSOAL E ENCARGOS	63.371,19	9.607,08	9.885,90	9.803,53	9.043,07	9.011,37	16.020,24
3190000000	APLICAÇÕES DIRETAS	63.371,19	9.607,08	9.885,90	9.803,53	9.043,07	9.011,37	16.020,24
3190040000	CONTRATAÇÃO P/ TEMPO DETERMINADO	1.330,71	201,74	207,59	205,87	189,89	189,22	336,40
3190110000	VENCIMENTOS E VANTAGENS FIXAS PESSOAL CIVIL	60.000,00	9.096,00	9.360,00	9.282,00	8.562,00	8.532,00	15.168,00
3190130000	OBRIGAÇÕES PATRONAIS	645,81	97,90	100,75	99,90	92,16	91,83	163,27
3190920000	DESP. EXERCÍCIOS ANTERIORES (PESSOAL E ENCARGOS)	1.394,67	211,44	217,56	215,76	199,02	198,32	352,57
3200000000	OUTRAS DESPESAS CORRENTES	174.459,30	26.448,06	27.215,66	26.988,85	24.895,32	24.808,14	44.103,27
3290000000	APLICAÇÕES DIRETAS	174.459,30	26.448,06	27.215,66	26.988,85	24.895,32	24.808,14	44.103,27
3390140000	DIÁRIAS - CIVIL	1.489,86	225,87	232,42	230,48	212,60	211,86	376,63
3390300000	MATERIAL DE CONSUMO	20.457,63	3.101,40	3.191,40	3.164,78	2.919,29	2.909,07	5.171,69
3390320000	MATERIAL, BEM OU SERVIÇO PARA DISTRIBUIÇÃO GRATUITA	1.413,02	214,21	220,43	218,60	201,64	200,94	357,20
3390330000	PASSAGENS E DESPESAS COM LOCOMOÇÃO	3.115,69	472,34	486,05	482,00	444,60	443,06	787,64
3390360000	OUTROS SERVIÇOS DE TERCEIROS - PESSOA FÍSICA	68.445,41	10.376,32	10.677,48	10.588,49	9.767,16	9.732,94	17.303,02
3390390000	OUTROS SERVIÇOS DE TERCEIROS - PESSOA JURÍDICA	77.302,91	11.719,12	12.059,25	11.958,78	11.031,13	10.992,48	19.542,15
3390480000	OUTROS AUXÍLIOS FINANCEIROS A PESSOAS FÍSICAS	1.489,86	225,87	232,42	230,48	212,60	211,86	376,63
3390920000	DESPESAS DE EXERCÍCIOS ANTERIORES (OUTRAS QUE NÃO PESSOAL)	744,92	112,93	116,21	115,24	106,30	105,93	188,31
4000000000	DESPESAS DE CAPITAL	96.681,40	14.656,91	15.082,30	14.956,60	13.796,43	13.748,11	24.441,05
4400000000	INVESTIMENTOS	96.681,40	14.656,91	15.082,30	14.956,60	13.796,43	13.748,11	24.441,05
4490000000	APLICAÇÕES DIRETAS	96.681,40	14.656,91	15.082,30	14.956,60	13.796,43	13.748,11	24.441,05
4490100000	OBRAS E INSTALAÇÕES	85.836,72	13.012,86	13.390,53	13.278,93	12.248,90	12.205,99	21.699,51
4490520000	EQUIPAMENTOS E MATERIAL PERMANENTE	9.367,69	1.420,15	1.461,36	1.449,18	1.336,76	1.332,09	2.368,15
4490610000	AQUISIÇÃO DE IMÓVEIS	1.476,99	223,90	230,41	228,49	210,77	210,03	373,39
<b>TOTAL DO ÓRGÃO:</b>		<b>334.511,89</b>	<b>50.712,05</b>	<b>52.183,86</b>	<b>51.748,98</b>	<b>47.734,82</b>	<b>47.567,62</b>	<b>84.564,56</b>


# Prefeitura Municipal de Cordeiros

 <b>MUNICÍPIO DE CORDEIROS</b> <b>CONSOLIDADO</b> <b>BAHIA</b> <b>13.694.468/0001-75</b> <b>METAS BIMESTRAIS DA DESPESA POR LIMITAÇÕES DE EMPENHO</b> <b>ORÇAMENTO DO EXERCÍCIO DE 2015</b>								
Código	Descrição	Orçado	1º Bimestre	2º Bimestre	3º Bimestre	4º Bimestre	5º Bimestre	6º Bimestre
<b>0305 - SECRETARIA DE MEIO AMBIENTE E RECURSOS HIDRICOS</b>								
3000000000	DESPESAS CORRENTES	57.372,12	8.697,65	8.950,03	8.875,45	8.186,99	8.158,30	14.503,70
3100000000	DESPESAS DE PESSOAL E ENCARGOS	11.005,72	1.668,49	1.716,89	1.702,59	1.570,50	1.565,01	2.782,24
3190000000	APLICAÇÕES DIRETAS	11.005,72	1.668,49	1.716,89	1.702,59	1.570,50	1.565,01	2.782,24
3190040000	CONTRATAÇÃO P/TEMPO DETERMINADO	2.030,71	307,86	316,79	314,16	289,78	288,76	513,36
3190110000	VENCIMENTOS E VANTAGENS FIXAS PESSOAL CIVIL	3.595,92	545,14	560,96	556,29	513,13	511,34	909,06
3190130000	OBRIGAÇÕES PATRONAIS	1.489,86	225,87	232,42	230,48	212,60	211,86	376,63
3190160000	OUTRAS DESPESAS VARIÁVEIS - PESSOAL CIVIL	1.489,86	225,87	232,42	230,48	212,60	211,86	376,63
3190920000	DESP. EXERCÍCIOS ANTERIORES (PESSOAL E ENCARGOS)	2.399,37	363,75	374,30	371,18	342,39	341,19	606,56
3300000000	OUTRAS DESPESAS CORRENTES	46.366,40	7.029,16	7.233,14	7.172,86	6.616,49	6.593,29	11.721,46
3390000000	APLICAÇÕES DIRETAS	46.366,40	7.029,16	7.233,14	7.172,86	6.616,49	6.593,29	11.721,46
3390140000	DIÁRIAS - CIVIL	1.353,80	205,24	211,19	209,44	193,19	192,51	342,23
3390300000	MATERIAL DE CONSUMO	11.611,38	1.760,27	1.811,36	1.796,27	1.656,96	1.651,14	2.935,38
3390320000	MATERIAL, BEM OU SERVIÇO PARA DISTRIBUIÇÃO GRATUITA	1.489,86	225,87	232,42	230,48	212,60	211,86	376,63
3390330000	PASSAGENS E DESPESAS COM LOCOMOÇÃO	2.181,72	330,75	340,35	337,52	311,33	310,24	551,53
3390350000	SERVIÇOS DE CONSULTORIA	2.696,03	408,72	420,58	417,07	384,72	383,37	681,57
3390360000	OUTROS SERVIÇOS DE TERCEIROS - PESSOA FÍSICA	15.034,93	2.279,30	2.345,43	2.325,89	2.145,48	2.137,96	3.800,87
3390390000	OUTROS SERVIÇOS DE TERCEIROS - PESSOA JURÍDICA	9.018,96	1.367,27	1.406,97	1.395,23	1.287,01	1.282,49	2.279,99
3390480000	OUTROS AUXÍLIOS FINANCEIROS A PESSOAS FÍSICAS	2.979,72	451,74	464,84	460,96	425,20	423,72	753,26
4000000000	DESPESAS DE CAPITAL	42.917,05	6.506,22	6.695,06	6.639,28	6.124,28	6.102,82	10.849,39
4400000000	INVESTIMENTOS	42.917,05	6.506,22	6.695,06	6.639,28	6.124,28	6.102,82	10.849,39
4490000000	APLICAÇÕES DIRETAS	42.917,05	6.506,22	6.695,06	6.639,28	6.124,28	6.102,82	10.849,39
4490510000	OBRAS E INSTALAÇÕES	42.320,98	6.415,85	6.602,07	6.547,06	6.039,21	6.018,05	10.698,74
4490520000	EQUIPAMENTOS E MATERIAL PERMANENTE	596,07	90,37	92,99	92,22	85,07	84,77	150,65
<b>TOTAL DO ÓRGÃO:</b>		<b>100.289,17</b>	<b>15.203,87</b>	<b>15.645,09</b>	<b>15.514,73</b>	<b>14.311,27</b>	<b>14.261,12</b>	<b>25.353,09</b>


# Prefeitura Municipal de Cordeiros

 <b>MUNICÍPIO DE CORDEIROS</b> <b>CONSOLIDADO</b> <b>BAHIA</b> <b>13.694.468/0001-75</b> <b>METAS BIMESTRAIS DA DESPESA POR LIMITAÇÕES DE EMPENHO</b> <b>ORÇAMENTO DO EXERCÍCIO DE 2015</b>								
Código	Descrição	Orçado	1º Bimestre	2º Bimestre	3º Bimestre	4º Bimestre	5º Bimestre	6º Bimestre
<b>0306 - SECRETARIA MUNICIPAL DE EDUCAÇÃO</b>								
3000000000	DESPESAS CORRENTES	4.784.245,26	725.291,64	746.342,32	740.122,74	682.711,85	680.319,74	1.209.456,97
3100000000	DESPESAS DE PESSOAL E ENCARGOS	2.946.530,36	446.694,03	459.658,71	455.828,27	420.469,88	418.996,62	744.882,85
3190000000	APLICAÇÕES DIRETAS	2.946.530,36	446.694,03	459.658,71	455.828,27	420.469,88	418.996,62	744.882,85
3190040000	CONTRATAÇÃO P/ TEMPO DETERMINADO	16.637,78	2.522,30	2.595,48	2.573,88	2.374,21	2.365,90	4.206,01
3190110000	VENCIMENTOS E VANTAGENS FIXAS PESSOAL CIVIL	2.661.489,84	403.481,86	415.192,42	411.732,48	379.794,60	378.463,85	672.824,63
3190130000	OBRIGAÇÕES PATRONAIS	166.734,44	25.276,95	26.010,57	25.793,82	23.793,01	23.709,63	42.150,46
3190160000	OUTRAS DESPESAS VARIÁVEIS - PESSOAL CIVIL	2.979,72	451,72	464,83	460,97	425,21	423,72	753,27
3190910000	SENTENÇAS JUDICIAIS (PESSOAL E ENCARGOS SOCIAIS)	8.348,61	1.265,66	1.302,38	1.291,53	1.191,34	1.187,17	2.110,53
3190920000	DESP. EXERCÍCIOS ANTERIORES (PESSOAL E ENCARGOS)	87.558,50	13.273,86	13.659,12	13.545,30	12.494,60	12.450,82	22.134,80
3190940000	INDENIZAÇÕES E RESTITUIÇÕES TRABALHISTAS	2.781,47	421,68	433,91	430,29	396,91	395,53	703,15
3300000000	OUTRAS DESPESAS CORRENTES	1.837.714,90	278.597,61	286.683,61	284.294,47	262.241,97	261.323,12	464.574,12
3350000000	TRANSE. A INSTITUIÇÕES PRIVADAS S/ FINS LUCRATIVOS	22.917,64	3.474,33	3.575,16	3.545,35	3.270,35	3.258,89	5.793,56
3350430000	SUBVENÇÕES SOCIAIS	22.917,64	3.474,33	3.575,16	3.545,35	3.270,35	3.258,89	5.793,56
3371000000	TRANSFERÊNCIAS A CONSÓRCIOS PÚBLICOS	10.521,22	1.595,02	1.641,31	1.627,63	1.501,37	1.496,11	2.659,78
3371700000	RATEIO PELA PARTICIPAÇÃO EM CONSÓRCIO PÚBLICO	10.521,22	1.595,02	1.641,31	1.627,63	1.501,37	1.496,11	2.659,78
3390000000	APLICAÇÕES DIRETAS	1.804.276,04	273.528,26	281.467,14	279.121,49	257.470,25	256.568,12	456.120,78
3390040000	CONTRATAÇÃO POR TEMPO DETERMINADO	243,40	36,90	37,97	37,66	34,73	34,62	61,52
3390140000	DIÁRIAS - CIVIL	3.382,11	512,72	527,60	523,21	482,63	480,93	855,02
3390180000	AUXÍLIO FINANCEIRO A ESTUDANTES	3.023,27	458,32	471,62	467,71	431,43	429,92	764,27
3390300000	MATERIAL DE CONSUMO	669.780,14	101.538,70	104.485,74	103.614,97	95.577,63	95.242,74	169.320,36
3390320000	MATERIAL, BEM OU SERVIÇO PARA DISTRIBUIÇÃO GRATUITA	80.638,38	12.224,78	12.579,59	12.474,77	11.507,10	11.466,79	20.385,35
3390330000	PASSAGENS E DESPESAS COM LOCOMOÇÃO	634.516,08	96.192,64	98.984,53	98.159,62	90.545,44	90.228,18	160.405,67
3390350000	SERVIÇOS DE CONSULTORIA	243,40	36,90	37,97	37,66	34,73	34,62	61,52
3390360000	OUTROS SERVIÇOS DE TERCEIROS - PESSOA FÍSICA	168.296,34	25.513,73	26.254,25	26.035,44	24.015,92	23.931,75	42.545,25
3390390000	OUTROS SERVIÇOS DE TERCEIROS - PESSOA JURÍDICA	207.740,69	31.493,45	32.407,55	32.137,49	29.644,60	29.540,74	52.516,86
3390910000	SENTENÇAS JUDICIAIS (QUE NÃO PESSOAL E ENCARGOS)	1.489,86	225,87	232,42	230,48	212,60	211,86	376,63
3390920000	DESPESAS DE EXERCÍCIOS ANTERIORES (OUTRAS QUE NÃO PESSOAL)	33.432,51	5.068,38	5.215,48	5.172,00	4.770,84	4.754,11	8.451,70
3390930000	INDENIZAÇÕES E RESTITUIÇÕES	1.489,86	225,87	232,42	230,48	212,60	211,86	376,63
4000000000	DESPESAS DE CAPITAL	1.396.546,67	211.716,48	217.861,27	216.045,75	199.287,20	198.588,97	353.047,00
4400000000	INVESTIMENTOS	1.393.566,95	211.264,74	217.396,43	215.584,79	198.862,00	198.165,25	352.293,74
4490000000	APLICAÇÕES DIRETAS	1.393.566,95	211.264,74	217.396,43	215.584,79	198.862,00	198.165,25	352.293,74
4490510000	OBRAS E INSTALAÇÕES	718.903,53	108.985,77	112.148,95	111.214,37	102.587,53	102.228,07	181.738,84
4490520000	EQUIPAMENTOS E MATERIAL PERMANENTE	661.999,64	100.359,15	103.271,94	102.411,31	94.467,34	94.136,37	167.353,53
4490610000	AQUISIÇÃO DE IMÓVEIS	8.939,16	1.355,16	1.394,49	1.382,91	1.275,63	1.271,16	2.259,81
4490920000	DESPESAS DE EXERCÍCIOS ANTERIORES	3.724,62	564,66	581,05	576,20	531,50	529,65	941,56
4600000000	AMORTIZAÇÃO DA DÍVIDA	2.979,72	451,74	464,84	460,96	425,20	423,72	753,26


# Prefeitura Municipal de Cordeiros

 <b>MUNICÍPIO DE CORDEIROS</b> <b>CONSOLIDADO</b> <b>BAHIA</b> <b>13.694.468/0001-75</b> <b>METAS BIMESTRAIS DA DESPESA POR LIMITAÇÕES DE EMPENHO</b> <b>ORÇAMENTO DO EXERCÍCIO DE 2015</b>								
Código	Descrição	Orçado	1º Bimestre	2º Bimestre	3º Bimestre	4º Bimestre	5º Bimestre	6º Bimestre
<b>0306 - SECRETARIA MUNICIPAL DE EDUCAÇÃO</b>								
4690000000	APLICAÇÕES DIRETAS	2.979,72	451,74	464,84	460,96	425,20	423,72	753,26
46907100000	PRINCIPAL DA DÍVIDA CONTRATUAL RESGATADA	2.979,72	451,74	464,84	460,96	425,20	423,72	753,26
<b>TOTAL DO ÓRGÃO:</b>		<b>6.180.791,93</b>	<b>937.008,12</b>	<b>964.203,59</b>	<b>956.168,49</b>	<b>881.999,05</b>	<b>878.908,71</b>	<b>1.562.503,97</b>


# Prefeitura Municipal de Cordeiros

 <b>MUNICÍPIO DE CORDEIROS</b> <b>CONSOLIDADO</b> <b>BAHIA</b> <b>13.694.468/0001-75</b> <b>METAS BIMESTRAIS DA DESPESA POR LIMITAÇÕES DE EMPENHO</b> <b>ORÇAMENTO DO EXERCÍCIO DE 2015</b>								
Código	Descrição	Orçado	1º Bimestre	2º Bimestre	3º Bimestre	4º Bimestre	5º Bimestre	6º Bimestre
<b>0307 - SECRETARIA DE TRANSPORTE</b>								
3000000000	DESPESAS CORRENTES	333.366,63	50.538,38	52.005,22	51.571,80	47.571,43	47.404,78	84.275,02
3100000000	DESPESAS DE PESSOAL E ENCARGOS	56.919,52	8.629,00	8.879,46	8.805,45	8.122,42	8.093,95	14.389,24
3190000000	APLICAÇÕES DIRETAS	56.919,52	8.629,00	8.879,46	8.805,45	8.122,42	8.093,95	14.389,24
3190010000	APOSENTADORIAS E REFORMAS (INCLUSIVE SALÁRIO FAMÍLIA)	586,30	88,88	91,47	90,70	83,67	83,37	148,21
3190110000	VENCIMENTOS E VANTAGENS FIXAS PESSOAL CIVIL	20.000,00	3.032,00	3.120,00	3.094,00	2.854,00	2.844,00	5.056,00
3190130000	OBRIGAÇÕES PATRONAIS	35.161,52	5.330,49	5.485,20	5.439,49	5.017,55	4.999,97	8.888,82
3190920000	DESP. EXERCÍCIOS ANTERIORES (PESSOAL E ENCARGOS)	1.171,70	177,63	182,79	181,26	167,20	166,61	296,21
3200000000	OUTRAS DESPESAS CORRENTES	276.447,11	41.909,38	43.125,76	42.766,35	39.449,01	39.310,83	69.885,78
3290000000	APLICAÇÕES DIRETAS	276.447,11	41.909,38	43.125,76	42.766,35	39.449,01	39.310,83	69.885,78
3390140000	DIÁRIAS - CIVIL	586,30	88,88	91,47	90,70	83,67	83,37	148,21
3390300000	MATERIAL DE CONSUMO	174.492,83	26.453,10	27.220,90	26.994,00	24.900,14	24.812,90	44.111,79
3390330000	PASSAGENS E DESPESAS COM LOCOMOÇÃO	175,88	26,66	27,44	27,21	25,10	25,01	44,46
3390340000	OUTRAS DESP. DE PESS. DECORR. DE CONTRATOS DE TERC.	1.489,86	225,87	232,42	230,48	212,60	211,86	376,63
3390350000	SERVIÇOS DE CONSULTORIA	1.065,08	161,46	166,15	164,77	151,98	151,45	269,27
3390360000	OUTROS SERVIÇOS DE TERCEIROS - PESSOA FÍSICA	7.350,11	1.114,28	1.146,62	1.137,06	1.048,86	1.045,19	1.858,10
3390390000	OUTROS SERVIÇOS DE TERCEIROS - PESSOA JURÍDICA	89.797,19	13.613,26	14.008,34	13.891,65	12.814,06	12.769,19	22.700,69
3390920000	DESPESAS DE EXERCÍCIOS ANTERIORES (OUTRAS QUE NÃO PESSOAL)	1.489,86	225,87	232,42	230,48	212,60	211,86	376,63
4000000000	DESPESAS DE CAPITAL	209.287,52	31.728,00	32.648,85	32.376,77	29.865,32	29.760,69	52.907,89
4400000000	INVESTIMENTOS	209.287,52	31.728,00	32.648,85	32.376,77	29.865,32	29.760,69	52.907,89
4490000000	APLICAÇÕES DIRETAS	209.287,52	31.728,00	32.648,85	32.376,77	29.865,32	29.760,69	52.907,89
4490150000	OBRAS E INSTALAÇÕES	106.307,80	16.116,26	16.584,01	16.445,81	15.170,12	15.116,97	26.874,63
4490520000	EQUIPAMENTOS E MATERIAL PERMANENTE	101.489,86	15.385,87	15.832,42	15.700,48	14.482,60	14.431,86	25.656,63
4490920000	DESPESAS DE EXERCÍCIOS ANTERIORES	1.489,86	225,87	232,42	230,48	212,60	211,86	376,63
<b>TOTAL DO ÓRGÃO:</b>		<b>542.654,15</b>	<b>82.266,38</b>	<b>84.654,07</b>	<b>83.948,57</b>	<b>77.436,75</b>	<b>77.165,47</b>	<b>137.182,91</b>


# Prefeitura Municipal de Cordeiros

 <b>MUNICÍPIO DE CORDEIROS</b> <b>CONSOLIDADO</b> <b>BAHIA</b> <b>13.694.468/0001-75</b> <b>METAS BIMESTRAIS DA DESPESA POR LIMITAÇÕES DE EMPENHO</b> <b>ORÇAMENTO DO EXERCÍCIO DE 2015</b>								
Código	Descrição	Orçado	1º Bimestre	2º Bimestre	3º Bimestre	4º Bimestre	5º Bimestre	6º Bimestre
<b>0308 - SEC. DE INFRA-ESTRUTURA E SERV. PÚBLICOS</b>								
3000000000	DESPESAS CORRENTES	1.352.741,20	205.075,64	211.027,70	209.268,97	193.036,12	192.359,82	341.972,95
3100000000	DESPESAS DE PESSOAL E ENCARGOS	368.448,63	55.856,80	57.477,99	56.998,98	52.577,62	52.393,40	93.143,84
3190000000	APLICAÇÕES DIRETAS	368.448,63	55.856,80	57.477,99	56.998,98	52.577,62	52.393,40	93.143,84
3190040000	CONTRATAÇÃO P/ TEMPO DETERMINADO	4.533,11	687,21	707,17	701,26	646,88	644,61	1.145,98
3190110000	VENCIMENTOS E VANTAGENS FIXAS PESSOAL CIVIL	357.449,29	54.189,31	55.762,09	55.297,40	51.008,01	50.829,29	90.363,19
3190130000	OBRIGAÇÕES PATRONAIS	2.781,47	421,68	433,91	430,29	396,91	395,53	703,15
3190920000	DESP. EXERCÍCIOS ANTERIORES (PESSOAL E ENCARGOS)	3.038,95	460,70	474,07	470,13	433,66	432,14	768,25
3190940000	INDENIZAÇÕES E RESTITUIÇÕES TRABALHISTAS	645,81	97,90	100,75	99,90	92,16	91,83	163,27
3300000000	OUTRAS DESPESAS CORRENTES	984.292,57	149.218,84	153.549,71	152.269,99	140.458,50	139.966,42	248.829,11
3350000000	TRANSF. A INSTITUIÇÕES PRIVADAS S/ FINS LUCRATIVOS	8.853,87	1.342,25	1.381,20	1.369,69	1.263,44	1.259,01	2.238,28
3350430000	SUBVENÇÕES SOCIAIS	8.853,87	1.342,25	1.381,20	1.369,69	1.263,44	1.259,01	2.238,28
3390000000	APLICAÇÕES DIRETAS	975.438,70	147.876,59	152.168,51	150.900,30	139.195,06	138.707,41	246.590,83
3390140000	DIÁRIAS - CIVIL	1.933,90	293,18	301,69	299,17	275,97	275,00	488,89
3390300000	MATERIAL DE CONSUMO	201.615,70	30.564,97	31.452,07	31.189,93	28.770,55	28.669,75	50.968,43
3390330000	PASSAGENS E DESPESAS COM LOCOMOÇÃO	1.592,89	241,49	248,49	246,41	227,30	226,51	402,69
3390340000	OUTRAS DESP. DE PESS. DECORR. DE CONTRATOS DE TERC.	51,51	7,81	8,04	7,97	7,35	7,32	13,02
3390360000	OUTROS SERVIÇOS DE TERCEIROS - PESSOA FÍSICA	329.475,46	49.948,49	51.398,18	50.969,84	47.016,16	46.851,42	83.291,37
3390370000	LOCAÇÃO DE MÃO-DE-OBRA	580,95	88,08	90,63	89,87	82,90	82,62	146,85
3390390000	OUTROS SERVIÇOS DE TERCEIROS - PESSOA JURÍDICA	428.227,04	64.919,24	66.803,45	66.246,70	61.107,96	60.893,90	108.255,79
3390920000	DESPESAS DE EXERCÍCIOS ANTERIORES (OUTRAS QUE NÃO PESSOAL)	11.961,25	1.813,33	1.865,96	1.850,41	1.706,87	1.700,89	3.023,79
4000000000	DESPESAS DE CAPITAL	556.164,04	84.314,52	86.761,61	86.038,54	79.364,60	79.086,56	140.598,21
4400000000	INVESTIMENTOS	556.164,04	84.314,52	86.761,61	86.038,54	79.364,60	79.086,56	140.598,21
4490000000	APLICAÇÕES DIRETAS	556.164,04	84.314,52	86.761,61	86.038,54	79.364,60	79.086,56	140.598,21
4490510000	OBRAS E INSTALAÇÕES	424.133,41	64.298,65	66.164,84	65.613,39	60.523,82	60.311,78	107.220,93
4490520000	EQUIPAMENTOS E MATERIAL PERMANENTE	128.299,66	19.450,25	20.014,74	19.847,97	18.308,37	18.244,24	32.434,09
4490610000	AQUISIÇÃO DE IMÓVEIS	3.730,97	565,62	582,03	577,18	532,41	530,54	943,19
<b>TOTAL DO ÓRGÃO:</b>		<b>1.908.905,24</b>	<b>289.390,16</b>	<b>297.789,31</b>	<b>295.307,51</b>	<b>272.400,72</b>	<b>271.446,38</b>	<b>482.571,16</b>

# Prefeitura Municipal de Cordeiros


 <b>MUNICÍPIO DE CORDEIROS</b> <b>CONSOLIDADO</b> <b>BAHIA</b> <b>13.694.468/0001-75</b> <b>METAS BIMESTRAIS DA DESPESA POR LIMITAÇÕES DE EMPENHO</b> <b>ORÇAMENTO DO EXERCÍCIO DE 2015</b>								
Código	Descrição	Orçado	1º Bimestre	2º Bimestre	3º Bimestre	4º Bimestre	5º Bimestre	6º Bimestre
<b>0309 - SECRETARIA MUNICIPAL DE SAÚDE</b>								
3000000000	DESPESAS CORRENTES	4.296.392,15	716.062,36	716.062,36	716.062,36	716.062,36	716.062,36	716.080,35
3100000000	DESPESAS DE PESSOAL E ENCARGOS	1.813.902,00	302.315,76	302.315,76	302.315,76	302.315,76	302.315,76	302.323,20
3190000000	APLICAÇÕES DIRETAS	1.813.902,00	302.315,76	302.315,76	302.315,76	302.315,76	302.315,76	302.323,20
3190040000	CONTRATAÇÃO P/ TEMPO DETERMINADO	73.249,40	12.208,18	12.208,18	12.208,18	12.208,18	12.208,18	12.208,50
3190110000	VENCIMENTOS E VANTAGENS FIXAS PESSOAL CIVIL	1.543.874,36	257.311,38	257.311,38	257.311,38	257.311,38	257.311,38	257.317,46
3190130000	OBRIGAÇÕES PATRONAIS	71.854,35	11.975,66	11.975,66	11.975,66	11.975,66	11.975,66	11.976,05
3190160000	OUTRAS DESPESAS VARIÁVEIS - PESSOAL CIVIL	2.955,22	492,52	492,52	492,52	492,52	492,52	492,62
3190910000	SENTENÇAS JUDICIAIS (PESSOAL E ENCARGOS SOCIAIS)	10.511,88	1.751,98	1.751,98	1.751,98	1.751,98	1.751,98	1.751,98
3190920000	DESP. EXERCÍCIOS ANTERIORES (PESSOAL E ENCARGOS)	100.175,79	16.695,88	16.695,88	16.695,88	16.695,88	16.695,88	16.696,39
3190940000	INDENIZAÇÕES E RESTITUIÇÕES TRABALHISTAS	11.281,00	1.880,16	1.880,16	1.880,16	1.880,16	1.880,16	1.880,20
3300000000	OUTRAS DESPESAS CORRENTES	2.482.490,15	413.746,60	413.746,60	413.746,60	413.746,60	413.746,60	413.757,15
3350000000	TRANSE. A INSTITUIÇÕES PRIVADAS S/ FINS LUCRATIVOS	17.295,70	2.882,60	2.882,60	2.882,60	2.882,60	2.882,60	2.882,70
3350430000	SUBVENÇÕES SOCIAIS	17.295,70	2.882,60	2.882,60	2.882,60	2.882,60	2.882,60	2.882,70
3371000000	TRANSFERÊNCIAS A CONSÓRCIOS PÚBLICOS	11.998,83	1.999,78	1.999,78	1.999,78	1.999,78	1.999,78	1.999,93
3371410000	CONTRIBUIÇÕES CONSÓRCIOS PÚBLICOS	1.477,61	246,26	246,26	246,26	246,26	246,26	246,31
3371700000	RATEIO PELA PARTICIPAÇÃO EM CONSÓRCIO PÚBLICO	10.521,22	1.753,52	1.753,52	1.753,52	1.753,52	1.753,52	1.753,62
3390000000	APLICAÇÕES DIRETAS	2.453.195,62	408.864,22	408.864,22	408.864,22	408.864,22	408.864,22	408.874,52
3390140000	DIÁRIAS - CIVIL	58.115,45	9.685,86	9.685,86	9.685,86	9.685,86	9.685,86	9.686,15
3390300000	MATERIAL DE CONSUMO	689.477,31	114.912,42	114.912,42	114.912,42	114.912,42	114.912,42	114.915,21
3390320000	MATERIAL, BEM OU SERVIÇO PARA DISTRIBUIÇÃO GRATUITA	76.685,47	12.780,84	12.780,84	12.780,84	12.780,84	12.780,84	12.781,27
3390330000	PASSAGENS E DESPESAS COM LOCOMOÇÃO	61.187,59	10.197,88	10.197,88	10.197,88	10.197,88	10.197,88	10.198,19
3390340000	OUTRAS DESP. DE PESS. DECORR. DE CONTRATOS DE TERC.	1.477,61	246,26	246,26	246,26	246,26	246,26	246,31
3390350000	SERVIÇOS DE CONSULTORIA	54.560,56	9.093,40	9.093,40	9.093,40	9.093,40	9.093,40	9.093,56
3390360000	OUTROS SERVIÇOS DE TERCEIROS - PESSOA FÍSICA	1.032.348,61	172.057,38	172.057,38	172.057,38	172.057,38	172.057,38	172.061,71
3390390000	OUTROS SERVIÇOS DE TERCEIROS - PESSOA JURÍDICA	351.553,26	58.592,00	58.592,00	58.592,00	58.592,00	58.592,00	58.593,26
3390410000	CONTRIBUIÇÕES	1.477,61	246,26	246,26	246,26	246,26	246,26	246,31
3390470000	OBRIGAÇÕES TRIBUTÁRIAS E CONTRIBUTIVAS	1.477,61	246,26	246,26	246,26	246,26	246,26	246,31
3390480000	OUTROS AUXÍLIOS FINANCEIROS A PESSOAS FÍSICAS	90.552,73	15.092,04	15.092,04	15.092,04	15.092,04	15.092,04	15.092,53
3390910000	SENTENÇAS JUDICIAIS (QUE NÃO PESSOAL E ENCARGOS)	15.165,47	2.527,56	2.527,56	2.527,56	2.527,56	2.527,56	2.527,67
3390920000	DESPESAS DE EXERCÍCIOS ANTERIORES (OUTRAS QUE NÃO PESSOAL)	19.116,34	3.186,06	3.186,06	3.186,06	3.186,06	3.186,06	3.186,04
4000000000	DESPESAS DE CAPITAL	563.607,85	93.934,26	93.934,26	93.934,26	93.934,26	93.934,26	93.936,55
4400000000	INVESTIMENTOS	562.130,24	93.688,00	93.688,00	93.688,00	93.688,00	93.688,00	93.690,24
4490000000	APLICAÇÕES DIRETAS	562.130,24	93.688,00	93.688,00	93.688,00	93.688,00	93.688,00	93.690,24
4490510000	OBRAS E INSTALAÇÕES	368.089,03	61.347,92	61.347,92	61.347,92	61.347,92	61.347,92	61.349,43
4490520000	EQUIPAMENTOS E MATERIAL PERMANENTE	188.130,81	31.355,00	31.355,00	31.355,00	31.355,00	31.355,00	31.355,81
4490610000	AQUISIÇÃO DE IMÓVEIS	2.955,20	492,54	492,54	492,54	492,54	492,54	492,50

# Prefeitura Municipal de Cordeiros


 <b>MUNICÍPIO DE CORDEIROS</b> <b>CONSOLIDADO</b> <b>BAHIA</b> <b>13.694.468/0001-75</b> <b>METAS BIMESTRAIS DA DESPESA POR LIMITAÇÕES DE EMPENHO</b> <b>ORÇAMENTO DO EXERCÍCIO DE 2015</b>								
Código	Descrição	Orçado	1º Bimestre	2º Bimestre	3º Bimestre	4º Bimestre	5º Bimestre	6º Bimestre
<b>0309 - SECRETARIA MUNICIPAL DE SAÚDE</b>								
44909200000	DESPESAS DE EXERCÍCIOS ANTERIORES	2.955,20	492,54	492,54	492,54	492,54	492,54	492,50
46000000000	AMORTIZAÇÃO DA DÍVIDA	1.477,61	246,26	246,26	246,26	246,26	246,26	246,31
46900000000	APLICAÇÕES DIRETAS	1.477,61	246,26	246,26	246,26	246,26	246,26	246,31
46907100000	PRINCIPAL DA DÍVIDA CONTRATUAL RESGATADA	1.477,61	246,26	246,26	246,26	246,26	246,26	246,31
<b>TOTAL DO ÓRGÃO:</b>		<b>4.860.000,00</b>	<b>809.996,62</b>	<b>809.996,62</b>	<b>809.996,62</b>	<b>809.996,62</b>	<b>809.996,62</b>	<b>810.016,90</b>




# Prefeitura Municipal de Cordeiros

 <b>MUNICÍPIO DE CORDEIROS</b> <b>CONSOLIDADO</b> <b>BAHIA</b> <b>13.694.468/0001-75</b> <b>METAS BIMESTRAIS DA DESPESA POR LIMITAÇÕES DE EMPENHO</b> <b>ORÇAMENTO DO EXERCÍCIO DE 2015</b>								
Código	Descrição	Orçado	1º Bimestre	2º Bimestre	3º Bimestre	4º Bimestre	5º Bimestre	6º Bimestre
<b>0310 - SECRETARIA MUNICIPAL DE ASSISTÊNCIA SOCIAL</b>								
3000000000	DESPESAS CORRENTES	845.798,46	128.223,17	131.944,53	130.845,02	120.695,42	120.272,63	213.817,69
3100000000	DESPESAS DE PESSOAL E ENCARGOS	224.729,15	34.068,95	35.057,76	34.765,60	32.068,86	31.956,48	56.811,50
3190000000	APLICAÇÕES DIRETAS	224.729,15	34.068,95	35.057,76	34.765,60	32.068,86	31.956,48	56.811,50
3190040000	CONTRATAÇÃO P/ TEMPO DETERMINADO	20.553,40	3.115,90	3.206,34	3.179,62	2.932,97	2.922,69	5.195,88
3190110000	VENCIMENTOS E VANTAGENS FIXAS PESSOAL CIVIL	201.489,86	30.545,87	31.432,42	31.170,48	28.752,60	28.651,86	50.936,63
3190130000	OBRIGAÇÕES PATRONAIS	873,72	132,46	136,30	135,16	124,68	124,24	220,88
3190910000	SENTENÇAS JUDICIAIS (PESSOAL E ENCARGOS SOCIAIS)	149,23	22,63	23,28	23,09	21,30	21,22	37,71
3190920000	DESP. EXERCÍCIOS ANTERIORES (PESSOAL E ENCARGOS)	1.405,32	213,04	219,23	217,40	200,54	199,84	355,27
3190940000	INDENIZAÇÕES E RESTITUIÇÕES TRABALHISTAS	257,62	39,05	40,19	39,85	36,77	36,63	65,13
3300000000	OUTRAS DESPESAS CORRENTES	621.069,31	94.154,22	96.886,77	96.079,42	88.626,56	88.316,15	157.006,19
3350000000	TRANSF. A INSTITUIÇÕES PRIVADAS S/ FINS LUCRATIVOS	249,63	37,84	38,95	38,62	35,63	35,50	63,09
3350430000	SUBVENÇÕES SOCIAIS	249,63	37,84	38,95	38,62	35,63	35,50	63,09
3371000000	TRANSFERÊNCIAS A CONSÓRCIOS PÚBLICOS	10.521,22	1.595,02	1.641,31	1.627,63	1.501,37	1.496,11	2.659,78
3371700000	RATEIO PELA PARTICIPAÇÃO EM CONSÓRCIO PÚBLICO	10.521,22	1.595,02	1.641,31	1.627,63	1.501,37	1.496,11	2.659,78
3390000000	APLICAÇÕES DIRETAS	610.298,46	92.521,36	95.206,51	94.413,17	87.089,56	86.784,54	154.283,32
3390080000	OUTROS BENEFÍCIOS ASSISTENCIAIS	148,36	22,49	23,15	22,95	21,17	21,10	37,50
3390140000	DIÁRIAS - CIVIL	11.862,45	1.798,38	1.850,55	1.835,12	1.692,76	1.686,86	2.998,78
3390300000	MATERIAL DE CONSUMO	209.785,97	31.803,54	32.726,58	32.453,89	29.936,48	29.831,59	53.033,89
3390320000	MATERIAL, BEM OU SERVIÇO PARA DISTRIBUIÇÃO GRATUITA	120.864,11	18.322,99	18.854,80	18.697,69	17.247,30	17.186,87	30.554,46
3390330000	PASSAGENS E DESPESAS COM LOCOMOÇÃO	12.072,59	1.830,21	1.883,33	1.867,63	1.722,75	1.716,72	3.051,95
3390340000	OUTRAS DESP. DE PESS. DECORR. DE CONTRATOS DE TERC.	1.489,86	225,87	232,42	230,48	212,60	211,86	376,63
3390350000	SERVIÇOS DE CONSULTORIA	1.487,04	225,43	231,97	230,05	212,21	211,46	375,92
3390360000	OUTROS SERVIÇOS DE TERCEIROS - PESSOA FÍSICA	77.658,00	11.773,00	12.114,64	12.013,68	11.081,78	11.042,99	19.631,91
3390390000	OUTROS SERVIÇOS DE TERCEIROS - PESSOA JURÍDICA	133.541,45	20.244,91	20.832,44	20.658,87	19.056,37	18.989,61	33.759,25
3390480000	OUTROS AUXÍLIOS FINANCEIROS A PESSOAS FÍSICAS	37.208,19	5.640,79	5.804,48	5.796,10	5.309,60	5.291,02	9.406,20
3390920000	DESPESAS DE EXERCÍCIOS ANTERIORES (OUTRAS QUE NÃO PESSOAL)	4.180,44	633,75	652,15	646,71	596,54	594,46	1.056,83
4000000000	DESPESAS DE CAPITAL	104.905,70	15.903,73	16.365,28	16.228,88	14.970,05	14.917,63	26.520,13
4400000000	INVESTIMENTOS	104.905,70	15.903,73	16.365,28	16.228,88	14.970,05	14.917,63	26.520,13
4490000000	APLICAÇÕES DIRETAS	104.905,70	15.903,73	16.365,28	16.228,88	14.970,05	14.917,63	26.520,13
4490510000	OBRAS E INSTALAÇÕES	72.043,12	10.921,74	11.238,73	11.145,04	10.280,56	10.244,55	18.212,50
4490520000	EQUIPAMENTOS E MATERIAL PERMANENTE	29.882,86	4.530,27	4.661,72	4.622,87	4.264,28	4.249,36	7.554,36
4490610000	AQUISIÇÃO DE IMÓVEIS	2.979,72	451,72	464,83	460,97	425,21	423,72	753,27
<b>TOTAL DO ÓRGÃO:</b>		<b>950.704,16</b>	<b>144.126,90</b>	<b>148.309,81</b>	<b>147.073,90</b>	<b>135.665,47</b>	<b>135.190,26</b>	<b>240.337,82</b>


# Prefeitura Municipal de Cordeiros

 <b>MUNICÍPIO DE CORDEIROS</b> <b>CONSOLIDADO</b> <b>BAHIA</b> <b>13.694.468/0001-75</b> <b>METAS BIMESTRAIS DA DESPESA POR LIMITAÇÕES DE EMPENHO</b> <b>ORÇAMENTO DO EXERCÍCIO DE 2015</b>		Orçado	1º Bimestre	2º Bimestre	3º Bimestre	4º Bimestre	5º Bimestre	6º Bimestre
<b>0311 - SECRETARIA DE CULTURA, DESPORTO E LAZEF</b>								
3000000000	DESPESAS CORRENTES	311.118,06	47.165,48	48.534,43	48.129,99	44.396,57	44.241,04	78.650,55
3100000000	DESPESAS DE PESSOAL E ENCARGOS	6.663,30	1.010,16	1.039,48	1.030,81	950,86	947,52	1.684,47
3190000000	APLICAÇÕES DIRETAS	6.663,30	1.010,16	1.039,48	1.030,81	950,86	947,52	1.684,47
3190110000	VENCIMENTOS E VANTAGENS FIXAS PESSOAL CIVIL	6.069,91	920,20	946,90	939,01	866,18	863,14	1.534,48
3190130000	OBRIGAÇÕES PATRONAIS	77,27	11,72	12,06	11,96	11,03	10,99	19,51
3190920000	DESP. EXERCÍCIOS ANTERIORES (PESSOAL E ENCARGOS)	516,12	78,24	80,52	79,84	73,65	73,39	130,48
3300000000	OUTRAS DESPESAS CORRENTES	304.454,76	46.155,32	47.494,95	47.099,18	43.445,71	43.293,52	76.966,08
3390000000	APLICAÇÕES DIRETAS	304.454,76	46.155,32	47.494,95	47.099,18	43.445,71	43.293,52	76.966,08
3390040000	CONTRATAÇÃO POR TEMPO DETERMINADO	1.937,42	293,71	302,24	299,72	276,47	275,50	489,78
3390140000	DIÁRIAS - CIVIL	490,33	74,34	76,49	75,85	69,97	69,73	123,95
3390300000	MATERIAL DE CONSUMO	40.485,50	6.137,59	6.315,74	6.263,12	5.777,29	5.757,05	10.234,71
3390320000	MATERIAL, BEM OU SERVIÇO PARA DISTRIBUIÇÃO GRATUITA	4.271,33	647,53	666,32	660,78	609,52	607,39	1.079,79
3390330000	PASSAGENS E DESPESAS COM LOCOMOÇÃO	334,89	50,77	52,25	51,81	47,80	47,62	84,64
3390360000	OUTROS SERVIÇOS DE TERCEIROS - PESSOA FÍSICA	21.060,07	3.192,70	3.285,37	3.258,00	3.005,26	2.994,75	5.323,99
3390390000	OUTROS SERVIÇOS DE TERCEIROS - PESSOA JURÍDICA	235.550,08	35.709,39	36.745,82	36.439,60	33.613,00	33.495,24	59.547,03
3390920000	DESPESAS DE EXERCÍCIOS ANTERIORES (OUTRAS QUE NÃO PESSOAL)	325,14	49,29	50,72	50,30	46,40	46,24	82,19
4000000000	DESPESAS DE CAPITAL	196.438,56	29.780,08	30.644,44	30.389,07	28.031,71	27.933,54	49.659,72
4400000000	INVESTIMENTOS	196.438,56	29.780,08	30.644,44	30.389,07	28.031,71	27.933,54	49.659,72
4490000000	APLICAÇÕES DIRETAS	196.438,56	29.780,08	30.644,44	30.389,07	28.031,71	27.933,54	49.659,72
4490510000	OBRAS E INSTALAÇÕES	181.207,51	27.471,05	28.268,38	28.032,81	25.858,28	25.767,69	45.809,30
4490520000	EQUIPAMENTOS E MATERIAL PERMANENTE	14.011,67	2.124,17	2.185,83	2.167,62	1.999,43	1.992,45	3.542,17
4490610000	AQUISIÇÃO DE IMÓVEIS	1.219,38	184,86	190,23	188,64	174,00	173,40	308,25
<b>TOTAL DO ÓRGÃO:</b>		<b>507.556,62</b>	<b>76.945,56</b>	<b>79.178,87</b>	<b>78.519,06</b>	<b>72.428,28</b>	<b>72.174,58</b>	<b>128.310,27</b>


# Prefeitura Municipal de Cordeiros

 <b>MUNICÍPIO DE CORDEIROS</b> <b>CONSOLIDADO</b> <b>BAHIA</b> <b>13.694.468/0001-75</b> <b>METAS BIMESTRAIS DA DESPESA POR LIMITAÇÕES DE EMPENHO</b> <b>ORÇAMENTO DO EXERCÍCIO DE 2015</b>		Orçado	1º Bimestre	2º Bimestre	3º Bimestre	4º Bimestre	5º Bimestre	6º Bimestre
<b>0388 - ENCARGOS DO MUNICÍPIO</b>								
3000000000	DESPESAS CORRENTES	115.283,23	17.476,94	17.984,23	17.834,33	16.450,91	16.393,30	29.143,52
3100000000	DESPESAS DE PESSOAL E ENCARGOS	18.979,87	2.877,35	2.960,87	2.936,20	2.708,43	2.698,94	4.798,08
3190000000	APLICAÇÕES DIRETAS	18.979,87	2.877,35	2.960,87	2.936,20	2.708,43	2.698,94	4.798,08
3190910000	SENTENÇAS JUDICIAIS (PESSOAL E ENCARGOS SOCIAIS)	7.649,34	1.159,64	1.193,30	1.183,36	1.091,56	1.087,74	1.933,74
3190920000	DESP. EXERCÍCIOS ANTERIORES (PESSOAL E ENCARGOS)	11.253,26	1.705,99	1.755,51	1.740,88	1.605,84	1.600,21	2.844,83
3190940000	INDENIZAÇÕES E RESTITUIÇÕES TRABALHISTAS	77,27	11,72	12,06	11,96	11,03	10,99	19,51
3200000000	JUROS E ENCARGOS DA DÍVIDA	874,10	132,50	136,37	135,22	124,73	124,30	220,98
3290000000	APLICAÇÕES DIRETAS	874,10	132,50	136,37	135,22	124,73	124,30	220,98
3290210000	JUROS SOBRE A DÍVIDA POR CONTRATO	835,01	126,58	130,27	129,17	119,15	118,74	211,10
3290220000	OUTROS ENCARGOS SOBRE A DÍVIDA POR CONTRATO	39,09	5,92	6,10	6,05	5,58	5,56	9,88
3300000000	OUTRAS DESPESAS CORRENTES	95.429,26	14.467,09	14.886,99	14.762,91	13.617,75	13.570,06	24.124,46
3390000000	APLICAÇÕES DIRETAS	95.429,26	14.467,09	14.886,99	14.762,91	13.617,75	13.570,06	24.124,46
3390470000	OBRIGAÇÕES TRIBUTÁRIAS E CONTRIBUTIVAS	78.963,47	11.970,88	12.318,31	12.215,65	11.268,08	11.228,62	19.961,93
3390910000	SENTENÇAS JUDICIAIS (QUE NÃO PESSOAL E ENCARGOS)	14.898,57	2.258,62	2.324,18	2.304,80	2.126,03	2.118,58	3.766,36
3390920000	DESPESAS DE EXERCÍCIOS ANTERIORES (OUTRAS QUE NÃO PESSOAL)	77,27	11,72	12,06	11,96	11,03	10,99	19,51
3390930000	INDENIZAÇÕES E RESTITUIÇÕES	1.489,95	225,87	232,44	230,50	212,61	211,87	376,66
4000000000	DESPESAS DE CAPITAL	71.942,79	10.906,53	11.223,08	11.129,55	10.266,22	10.230,28	18.187,13
4400000000	INVESTIMENTOS	71.942,79	10.906,53	11.223,08	11.129,55	10.266,22	10.230,28	18.187,13
4490000000	APLICAÇÕES DIRETAS	4.743,12	719,06	739,93	733,76	676,83	674,48	1.199,06
4490610000	AQUISIÇÃO DE IMÓVEIS	812,90	123,23	126,81	125,76	116,00	115,60	205,50
4490910000	SENTENÇAS JUDICIAIS	1.489,86	225,87	232,42	230,48	212,60	211,86	376,63
4490920000	DESPESAS DE EXERCÍCIOS ANTERIORES	1.489,86	225,87	232,42	230,48	212,60	211,86	376,63
4490930000	INDENIZAÇÕES E RESTITUIÇÕES	950,50	144,09	148,28	147,04	135,63	135,16	240,30
4600000000	AMORTIZAÇÃO DA DÍVIDA	67.199,67	10.187,47	10.483,15	10.395,79	9.589,39	9.555,80	16.988,07
4690000000	APLICAÇÕES DIRETAS	67.199,67	10.187,47	10.483,15	10.395,79	9.589,39	9.555,80	16.988,07
4690710000	PRINCIPAL DA DÍVIDA CONTRATUAL RESGATADA	67.199,67	10.187,47	10.483,15	10.395,79	9.589,39	9.555,80	16.988,07
<b>TOTAL DO ÓRGÃO:</b>		<b>187.226,02</b>	<b>28.383,47</b>	<b>29.207,31</b>	<b>28.963,88</b>	<b>26.717,13</b>	<b>26.623,58</b>	<b>47.330,65</b>


# Prefeitura Municipal de Cordeiros

 <b>MUNICÍPIO DE CORDEIROS</b> <b>CONSOLIDADO</b> <b>BAHIA</b> <b>13.694.468/0001-75</b> <b>METAS BIMESTRAIS DA DESPESA POR LIMITAÇÕES DE EMPENHO</b> <b>ORÇAMENTO DO EXERCÍCIO DE 2015</b>								
Código	Descrição	Orçado	1º Bimestre	2º Bimestre	3º Bimestre	4º Bimestre	5º Bimestre	6º Bimestre
<b>0399 - RESERVA DE CONTIGENCIA</b>								
9000000000	RESERVA DE CONTIGÊNCIA	1.274,74	193,25	198,86	197,20	181,90	181,26	322,27
9900000000	RESERVA DE CONTIGÊNCIA	1.274,74	193,25	198,86	197,20	181,90	181,26	322,27
9999000000	RESERVA DE CONTIGÊNCIA	1.274,74	193,25	198,86	197,20	181,90	181,26	322,27
9999990000	RESERVA DE CONTIGÊNCIA	1.274,74	193,25	198,86	197,20	181,90	181,26	322,27
9999999000	RESERVA DE CONTIGÊNCIA	1.274,74	193,25	198,86	197,20	181,90	181,26	322,27
<b>TOTAL DO ÓRGÃO:</b>		<b>1.274,74</b>	<b>193,25</b>	<b>198,86</b>	<b>197,20</b>	<b>181,90</b>	<b>181,26</b>	<b>322,27</b>

# Prefeitura Municipal de Cordeiros

 <b>MUNICÍPIO DE CORDEIROS</b> <b>CONSOLIDADO</b> <b>BAHIA</b> <b>13.694.468/0001-75</b> <b>METAS BIMESTRAIS DA DESPESA POR LIMITAÇÕES DE EMPENHO</b> <b>ORÇAMENTO DO EXERCÍCIO DE 2015</b>		Orçado	1º Bimestre	2º Bimestre	3º Bimestre	4º Bimestre	5º Bimestre	6º Bimestre
<b>RESUMO GERAL</b>								
3000000000	DESPESAS CORRENTES	14.990.755,78	2.355.392,43	2.397.171,83	2.384.827,65	2.270.883,28	2.266.135,93	3.316.344,66
3100000000	DESPESAS DE PESSOAL E ENCARGOS	6.965.109,86	1.095.201,37	1.114.373,03	1.108.708,70	1.056.422,18	1.054.243,51	1.536.161,07
3190000000	APLICAÇÕES DIRETAS	6.965.109,86	1.095.201,37	1.114.373,03	1.108.708,70	1.056.422,18	1.054.243,51	1.536.161,07
3190010000	APOSENTADORIAS E REFORMAS (INCLUSIVE SALÁRIO FAMÍLIA)	586,30	88,88	91,47	90,70	83,67	83,37	148,21
3190040000	CONTRATAÇÃO P/ TEMPO DETERMINADO	146.373,89	23.625,34	23.850,25	23.783,84	23.170,32	23.144,74	28.799,40
3190110000	VENCIMENTOS E VANTAGENS FIXAS PESSOAL CIVIL	6.045.259,90	949.213,01	966.247,09	961.214,31	914.757,67	912.821,98	1.341.005,84
3190130000	OBRIGAÇÕES PATRONAIS	472.615,39	74.539,01	75.774,35	75.409,33	72.040,21	71.899,82	102.952,67
3190160000	OUTRAS DESPESAS VARIÁVEIS - PESSOAL CIVIL	22.894,36	3.681,03	3.720,35	3.708,73	3.601,45	3.597,00	4.585,80
3190910000	SENTENÇAS JUDICIAIS (PESSOAL E ENCARGOS SOCIAIS)	26.659,06	4.199,91	4.270,94	4.249,96	4.056,18	4.048,11	5.833,96
3190920000	DESP. EXERCÍCIOS ANTERIORES (PESSOAL E ENCARGOS)	223.713,06	35.424,12	35.967,69	35.807,10	34.324,66	34.262,86	47.926,63
3190940000	INDENIZAÇÕES E RESTITUIÇÕES TRABALHISTAS	27.007,90	4.430,07	4.450,89	4.444,73	4.388,02	4.385,63	4.908,56
3200000000	JUROS E ENCARGOS DA DÍVIDA	874,10	132,50	136,37	135,22	124,73	124,30	220,98
3290000000	APLICAÇÕES DIRETAS	874,10	132,50	136,37	135,22	124,73	124,30	220,98
3290210000	JUROS SOBRE A DÍVIDA POR CONTRATO	835,01	126,58	130,27	129,17	119,15	118,74	211,10
3290220000	OUTROS ENCARGOS SOBRE A DÍVIDA POR CONTRATO	39,09	5,92	6,10	6,05	5,58	5,56	9,88
3300000000	OUTRAS DESPESAS CORRENTES	8.024.771,82	1.260.058,56	1.282.662,43	1.275.983,73	1.214.336,37	1.211.768,12	1.779.962,61
3350000000	TRANSF. A INSTITUIÇÕES PRIVADAS S/ FINS LUCRATIVOS	49.316,84	7.737,02	7.877,91	7.836,26	7.452,02	7.436,00	10.977,63
3350430000	SUBVENÇÕES SOCIAIS	49.316,84	7.737,02	7.877,91	7.836,26	7.452,02	7.436,00	10.977,63
3371000000	TRANSFERÊNCIAS A CONSÓRCIOS PÚBLICOS	64.604,93	9.974,88	10.206,33	10.137,93	9.506,63	9.480,33	15.298,83
3371360000	OUTROS SERVIÇOS DE TERCEIROS - PESSOA FÍSICA	10.521,22	1.595,02	1.641,31	1.627,63	1.501,37	1.496,11	2.659,78
3371390000	OUTROS SERVIÇOS DE TERCEIROS - PESSOA JURÍDICA	10.521,22	1.595,02	1.641,31	1.627,63	1.501,37	1.496,11	2.659,78
3371410000	CONTRIBUIÇÕES CONSÓRCIOS PÚBLICOS	1.477,61	246,26	246,26	246,26	246,26	246,26	246,31
3371700000	RATEIO PELA PARTICIPAÇÃO EM CONSÓRCIO PÚBLICO	42.084,88	6.538,58	6.677,45	6.636,41	6.257,63	6.241,85	9.732,96
3390000000	APLICAÇÕES DIRETAS	7.910.850,05	1.242.346,66	1.264.578,19	1.258.009,54	1.197.377,72	1.194.851,79	1.753.686,15
3390040000	CONTRATAÇÃO POR TEMPO DETERMINADO	2.180,82	330,61	340,21	337,38	311,20	310,12	551,30
3390080000	OUTROS BENEFÍCIOS ASSISTENCIAIS	148,36	22,49	23,15	22,95	21,17	21,10	37,50
3390140000	DÍARIAS - CIVIL	186.815,72	30.191,20	30.467,05	30.385,52	29.633,12	29.601,80	36.537,03
3390180000	AUXÍLIO FINANCEIRO A ESTUDANTES	3.023,27	458,32	471,62	467,71	431,43	429,92	764,27
3390300000	MATERIAL DE CONSUMO	2.227.633,06	348.624,19	355.238,08	353.283,86	335.246,11	334.494,56	500.746,26
3390320000	MATERIAL, BEM OU SERVIÇO PARA DISTRIBUIÇÃO GRATUITA	287.365,48	44.719,93	45.646,92	45.373,07	42.844,88	42.739,56	66.041,12
3390330000	PASSAGENS E DESPESAS COM LOCOMOÇÃO	788.522,71	121.320,69	124.270,18	123.398,69	115.354,65	115.019,51	189.158,99
3390340000	OUTRAS DESP. DE PESS. DECORR. DE CONTRATOS DE TERC.	5.800,45	901,62	920,63	915,00	863,12	860,97	1.339,11
3390350000	SERVIÇOS DE CONSULTORIA	252.737,08	41.095,53	41.395,50	41.306,89	40.488,78	40.454,69	47.995,69
3390360000	OUTROS SERVIÇOS DE TERCEIROS - PESSOA FÍSICA	1.932.322,08	309.171,41	312.933,22	311.821,70	301.562,08	301.134,64	395.699,03
3390370000	LOCAÇÃO DE MÃO-DE-OBRA	580,95	88,08	90,63	89,87	82,90	82,62	146,85
3390390000	OUTROS SERVIÇOS DE TERCEIROS - PESSOA JURÍDICA	1.861.439,60	288.319,39	294.720,88	292.829,59	275.370,88	274.643,56	435.555,30

# Prefeitura Municipal de Cordeiros

 <b>MUNICÍPIO DE CORDEIROS</b> <b>CONSOLIDADO</b> <b>BAHIA</b> <b>13.694.468/0001-75</b> <b>METAS BIMESTRAIS DA DESPESA POR LIMITAÇÕES DE EMPENHO</b> <b>ORÇAMENTO DO EXERCÍCIO DE 2015</b>		Orçado	1º Bimestre	2º Bimestre	3º Bimestre	4º Bimestre	5º Bimestre	6º Bimestre
<b>RESUMO GERAL</b>								
33904100000	CONTRIBUIÇÕES	2.967,47	472,13	478,68	476,74	458,86	458,12	622,94
33904700000	OBRIGAÇÕES TRIBUTÁRIAS E CONTRIBUTIVAS	80.441,08	12.217,14	12.564,57	12.461,91	11.514,34	11.474,88	20.208,24
33904800000	OUTROS AUXÍLIOS FINANCEIROS A PESSOAS FÍSICAS	132.230,50	21.410,44	21.593,78	21.539,58	21.039,44	21.018,64	25.628,62
33909100000	SENTENÇAS JUDICIAIS (QUE NÃO PESSOAL E ENCARGOS)	45.111,38	7.233,08	7.316,45	7.291,80	7.064,46	7.054,99	9.150,60
33909200000	DESPESAS DE EXERCÍCIOS ANTERIORES (OUTRAS QUE NÃO PESSOAL)	97.615,20	15.176,92	15.495,91	15.401,65	14.531,66	14.495,42	22.513,64
33909300000	INDENIZAÇÕES E RESTITUIÇÕES	3.914,84	593,49	610,73	605,63	558,64	556,69	989,66
40000000000	DESPESAS DE CAPITAL	3.377.969,48	522.324,16	534.201,28	530.692,00	498.299,64	496.950,21	795.502,19
44000000000	INVESTIMENTOS	3.306.312,48	511.438,69	523.007,03	519.588,99	488.038,79	486.724,43	777.514,55
44900000000	APLICAÇÕES DIRETAS	3.306.312,48	511.438,69	523.007,03	519.588,99	488.038,79	486.724,43	777.514,55
44905100000	OBRAS E INSTALAÇÕES	2.053.842,10	317.736,72	324.912,05	322.791,95	303.222,96	302.407,64	482.770,78
44905200000	EQUIPAMENTOS E MATERIAL PERMANENTE	1.193.256,16	184.259,40	188.527,87	187.266,69	175.625,16	175.140,23	282.436,81
44906100000	AQUISIÇÃO DE IMÓVEIS	47.114,32	7.563,67	7.647,98	7.623,13	7.393,20	7.383,63	9.502,71
44909100000	SENTENÇAS JUDICIAIS	1.489,86	225,87	232,42	230,48	212,60	211,86	376,63
44909200000	DESPESAS DE EXERCÍCIOS ANTERIORES	9.659,54	1.508,94	1.538,43	1.529,70	1.449,24	1.445,91	2.187,32
44909300000	INDENIZAÇÕES E RESTITUIÇÕES	950,50	144,09	148,28	147,04	135,63	135,16	240,30
46000000000	AMORTIZAÇÃO DA DÍVIDA	71.657,00	10.885,47	11.194,25	11.103,01	10.260,85	10.225,78	17.987,64
46900000000	APLICAÇÕES DIRETAS	71.657,00	10.885,47	11.194,25	11.103,01	10.260,85	10.225,78	17.987,64
46907100000	PRINCIPAL DA DÍVIDA CONTRATUAL RESGATADA	71.657,00	10.885,47	11.194,25	11.103,01	10.260,85	10.225,78	17.987,64
90000000000	RESERVA DE CONTINGÊNCIA	1.274,74	193,25	198,86	197,20	181,90	181,26	322,27
99000000000	RESERVA DE CONTINGÊNCIA	1.274,74	193,25	198,86	197,20	181,90	181,26	322,27
99990000000	RESERVA DE CONTINGÊNCIA	1.274,74	193,25	198,86	197,20	181,90	181,26	322,27
99999900000	RESERVA DE CONTINGÊNCIA	1.274,74	193,25	198,86	197,20	181,90	181,26	322,27
99999999000	RESERVA DE CONTINGÊNCIA	1.274,74	193,25	198,86	197,20	181,90	181,26	322,27
<b>TOTAL DO ÓRGÃO:</b>		<b>18.370.000,00</b>	<b>2.877.909,84</b>	<b>2.931.571,97</b>	<b>2.915.716,85</b>	<b>2.769.364,82</b>	<b>2.763.267,40</b>	<b>4.112.169,12</b>
Total Intra-Orçamentário		0,00						
Total Líquido:		18.370.000,00						
_____ Edvar Ribeiro da Silva Prefeito		_____ Agil Consultoria Contabil Contador		_____ Lindaro Pereira da Silva Tesoureiro				