

Prefeitura Municipal de Cordeiros

Decreto



PREFEITURA MUNICIPAL DE CORDEIROS
Praça Cel. José Moreira Cordeiro, 104 – Centro.
CNPJ: 13.694.468/0001-75 Fone/Fax: (77) 3447-2114
E-mail: prefeitura_cordeiros@yahoo.com.br
CEP: 46.280-000 – Cordeiros – Bahia



DECRETO FINANCEIRO Nº 081, DE 27 DE NOVEMBRO DE 2018.

Aprova a Programação da Execução Financeira dos órgãos, entidades e fundos do Município, para o exercício de 2019, e dá outras providências.

O PREFEITO DO MUNICÍPIO DE CORDEIROS, ESTADO DA BAHIA, no uso de suas atribuições legais, com fundamento no disposto nos arts. 8º e 13 da Lei Complementar Federal nº. 101, de 04 de maio de 2000, na Lei Federal nº. 4320, de 17 de março de 1964, e objetivando assegurar o cumprimento das metas fiscais na execução da Lei Orçamentária de 2019, na forma prevista na Lei nº 643, de 20 de junho de 2018, que dispôs sobre as Diretrizes Orçamentárias,

DECRETA

Art. 1º - Fica aprovada a Programação da Execução Financeira do município, para o exercício de 2019, compreendendo o fluxo bimestral de receita e o cronograma de execução mensal de desembolso, na forma conforme anexos deste Decreto.

Parágrafo único. A programação financeira consiste no disciplinamento da execução orçamentária, tendo como base o provável fluxo de ingressos para fazer face à distribuição dos recursos, segundo as prioridades de governo e os limites estabelecidos na Lei de Diretrizes Orçamentárias.

Art. 2º. O Fluxo da Execução das Receitas-Programação Financeira, indica a estimativa de arrecadação do município, em cada mês e no exercício, segundo a sua natureza, compreendendo a Administração Direta e Indireta, na forma conforme o Anexo deste Decreto.

Art. 3º. O Cronograma de Execução Mensal de Desembolso compreenderá as despesas consignadas à Unidade Orçamentária, contendo atividades, projetos e encargos especiais, classificadas segundo o seu grupo e natureza, na forma conforme o Anexo.

Parágrafo único. A liquidação de despesas somente poderá ocorrer, respeitados os limites aprovados, na forma conforme o Anexo.



Praça Coronel José Moreira Cordeiro | 104 | Centro | Cordeiros-Ba

www.pmcordeiros.ba.ipmbrasil.org.br

Prefeitura Municipal de Cordeiros



PREFEITURA MUNICIPAL DE CORDEIROS
Praça Cel. José Moreira Cordeiro, 104 – Centro.
CNPJ: 13.694.468/0001-75 Fone/Fax: (77) 3447-2114
E-mail: prefeitura_cordeiros@yahoo.com.br
CEP: 46.280-000 – Cordeiros – Bahia



Art. 4º. As alterações do Fluxo da Execução das Receitas - Programação Financeira e do Cronograma de Execução Mensal de Desembolso, (**Anexos**) serão efetivadas mediante Decreto.

Parágrafo único. Os **Anexos** poderão ser alterados:

I - em decorrência da necessidade de limitação de liquidações e movimentação financeira, nos 30 (trinta) dias subsequentes ao final do bimestre em que for verificado que a realização da receita poderá não comportar o cumprimento da programação da execução de desembolso para o bimestre seguinte, bem como da meta fiscal para o exercício, estabelecida na Lei de Diretrizes Orçamentárias;

II - em decorrência da necessidade de reprogramação do fluxo de receitas e do cronograma de desembolso, nos 30 (trinta) dias subsequentes ao final do bimestre, sempre que for verificado que a realização da receita superou os montantes previstos no bimestre anterior;

III - a qualquer tempo, em decorrência da necessidade de recomposição de receitas, em razão de ingressos não previstos, e de despesas, pelos créditos adicionais abertos no exercício e que terão sua execução condicionada aos limites fixados à conta das fontes de recursos correspondentes;

IV - a qualquer tempo, em decorrência da necessidade de programação de receitas e despesas de convênios, na forma do art. 6º.

Art. 5º. O pagamento de despesas de natureza extra orçamentária, inclusive os Restos a Pagar, fica autorizado até os montantes dos saldos financeiros remanescentes do exercício anterior e das diferenças positivas apuradas em cada mês e neste exercício, entre o fluxo provável de receitas, e o cronograma de despesas, observado a meta de resultado fiscal para exercício de 2019, prevista no Anexo deste Decreto.

Parágrafo único. Observada as disposições contidas no caput deste artigo, o superávit financeiro líquido apurado será utilizado como fonte de recursos para abertura de créditos adicionais.

Art. 6º. O Fluxo de execução de receitas e o cronograma de desembolso de despesas de convênios atenderão a programação constante do respectivo Plano de Aplicação.



Prefeitura Municipal de Cordeiros



PREFEITURA MUNICIPAL DE CORDEIROS
Praça Cel. José Moreira Cordeiro, 104 – Centro.
CNPJ: 13.694.468/0001-75 Fone/Fax: (77) 3447-2114
E-mail: prefeitura_cordeiros@yahoo.com.br
CEP: 46.280-000 – Cordeiros – Bahia



Art. 7º. Os recursos financeiros correspondentes aos créditos orçamentários consignados na Lei Orçamentária de 2019, e em seus créditos adicionais, ao Poder Legislativo, ser-lhes-ão entregues até o dia 20 (vinte) de cada mês, em cumprimento ao disposto no art. 168 da Constituição Federal, na Emenda Constitucional 25/00 e na Lei de Responsabilidade Fiscal, observada a discriminação de sua origem por fonte de receitas.

Art. 8º. Os recursos legalmente vinculados às finalidades específicas serão utilizados exclusivamente para atender ao objeto de sua vinculação, ainda que em exercício diverso daquele em que ocorrer o ingresso.

Art. 9º. Os recursos financeiros correspondentes aos créditos orçamentários consignados na Lei Orçamentária de 2019, e em seus créditos adicionais, aos Fundos, Autarquias e Fundações serão financeiramente transferidos à conta bancária do respectivo ente.

Art. 10º. Este Decreto vigorará de 1º de janeiro a 31 de dezembro de 2019.

GABINETE DO PREFEITO MUNICIPAL DE CORDEIROS, em 27 de novembro de 2018.

DELCI ALVES LUZ
Prefeito Municipal



Prefeitura Municipal de Cordeiros

Código	Descrição	Orçado	Janeiro	Fevereiro	Março	Abril	Maió	Junho	Julho	Agosto	Setembro	Outubro	Novembro	Dezembro
			Total 1º Bimestre		Total 2º Bimestre		Total 3º Bimestre		Total 4º Bimestre		Total 5º Bimestre		Total 6º Bimestre	
3000000000	Despesas Correntes	1.002.000,25	83.499,69	83.499,69	83.499,69	83.499,69	83.499,69	83.499,69	83.499,69	83.499,69	83.499,69	83.499,69	83.499,69	83.503,66
3100000000	Pessoal e Encargos Sociais	761.000,18	63.416,43	63.416,43	63.416,43	63.416,43	63.416,43	63.416,43	63.416,43	63.416,43	63.416,43	63.416,43	63.416,43	63.419,45
3190000000	Aplicações Diretas	761.000,18	63.416,43	63.416,43	63.416,43	63.416,43	63.416,43	63.416,43	63.416,43	63.416,43	63.416,43	63.416,43	63.416,43	63.419,45
3190040000	Contratação por Tempo Determinado	5.000,06	416,67	416,67	416,67	416,67	416,67	416,67	416,67	416,67	416,67	416,67	416,67	416,69
3190110000	Vencimentos e Vantagens Fixas - Pessoal Civil	620.000,00	51.666,46	51.666,46	51.666,46	51.666,46	51.666,46	51.666,46	51.666,46	51.666,46	51.666,46	51.666,46	51.666,46	51.668,94
3190130000	Obrigações Patronais	132.000,04	10.999,96	10.999,96	10.999,96	10.999,96	10.999,96	10.999,96	10.999,96	10.999,96	10.999,96	10.999,96	10.999,96	11.000,48
3190160000	Outras Despesas Variáveis - Pessoal Civil	2.000,04	166,67	166,67	166,67	166,67	166,67	166,67	166,67	166,67	166,67	166,67	166,67	166,67
3190940000	Indenizações e Restituições Trabalhistas	2.000,04	166,67	166,67	166,67	166,67	166,67	166,67	166,67	166,67	166,67	166,67	166,67	166,67
3300000000	Outras Despesas Correntes	241.000,07	20.083,26	20.083,26	20.083,26	20.083,26	20.083,26	20.083,26	20.083,26	20.083,26	20.083,26	20.083,26	20.083,26	20.084,21
3390000000	Aplicações Diretas	241.000,07	20.083,26	20.083,26	20.083,26	20.083,26	20.083,26	20.083,26	20.083,26	20.083,26	20.083,26	20.083,26	20.083,26	20.084,21
3390140000	Diárias - Civil	10.000,00	833,33	833,33	833,33	833,33	833,33	833,33	833,33	833,33	833,33	833,33	833,33	833,37
3390300000	Material de Consumo	30.000,00	2.499,99	2.499,99	2.499,99	2.499,99	2.499,99	2.499,99	2.499,99	2.499,99	2.499,99	2.499,99	2.499,99	2.500,11
3390330000	Passagens e Despesas com Locomoção	15.000,05	1.250,00	1.250,00	1.250,00	1.250,00	1.250,00	1.250,00	1.250,00	1.250,00	1.250,00	1.250,00	1.250,00	1.250,05
3390350000	Serviços de Consultoria	150.000,00	12.499,95	12.499,95	12.499,95	12.499,95	12.499,95	12.499,95	12.499,95	12.499,95	12.499,95	12.499,95	12.499,95	12.500,55
3390360000	Outros Serviços de Terceiros - Pessoa Física	2.000,04	166,67	166,67	166,67	166,67	166,67	166,67	166,67	166,67	166,67	166,67	166,67	166,67
3390390000	Outros Serviços de Terceiros - Pessoa Jurídica	32.000,04	2.666,66	2.666,66	2.666,66	2.666,66	2.666,66	2.666,66	2.666,66	2.666,66	2.666,66	2.666,66	2.666,66	2.666,78
3390910000	Sentenças Judiciais	999,97	83,33	83,33	83,33	83,33	83,33	83,33	83,33	83,33	83,33	83,33	83,33	83,34
3390920000	Despesas de Exercícios Anteriores	999,97	83,33	83,33	83,33	83,33	83,33	83,33	83,33	83,33	83,33	83,33	83,33	83,34

Prefeitura Municipal de Cordeiros

Código	Descrição	Orçado	MUNICÍPIO DE CORDEIROS CONSOLIDADO BAHIA 13.694.468/0001-75 METAS MENSAIS DA DESPESA COM SOMA BIMESTRAL POR LIMITAÇÕES DE EMPENHO ORÇAMENTO DO EXERCÍCIO DE 2019												
			Janeiro	Fevereiro	Março	Abril	Maio	Junho	Julho	Agosto	Setembro	Outubro	Novembro	Dezembro	
			Total 1º Bimestre		Total 2º Bimestre		Total 3º Bimestre		Total 4º Bimestre		Total 5º Bimestre		Total 6º Bimestre		
4000000000	Despesas de Capital	27.999,96	2.333,32	2.333,32	2.333,32	2.333,32	2.333,32	2.333,32	2.333,32	2.333,32	2.333,32	2.333,32	2.333,32	2.333,32	2.333,44
			4.666,64	4.666,64	4.666,64	4.666,64	4.666,64	4.666,64	4.666,64	4.666,64	4.666,64	4.666,64	4.666,64	4.666,76	4.666,76
4400000000	Investimentos	27.999,96	2.333,32	2.333,32	2.333,32	2.333,32	2.333,32	2.333,32	2.333,32	2.333,32	2.333,32	2.333,32	2.333,32	2.333,32	2.333,44
			4.666,64	4.666,64	4.666,64	4.666,64	4.666,64	4.666,64	4.666,64	4.666,64	4.666,64	4.666,64	4.666,64	4.666,76	4.666,76
4490000000	Aplicações Diretas	27.999,96	2.333,32	2.333,32	2.333,32	2.333,32	2.333,32	2.333,32	2.333,32	2.333,32	2.333,32	2.333,32	2.333,32	2.333,32	2.333,44
			4.666,64	4.666,64	4.666,64	4.666,64	4.666,64	4.666,64	4.666,64	4.666,64	4.666,64	4.666,64	4.666,64	4.666,76	4.666,76
4490510000	Obras e Instalações	10.000,00	833,33	833,33	833,33	833,33	833,33	833,33	833,33	833,33	833,33	833,33	833,33	833,33	833,37
			1.666,66	1.666,66	1.666,66	1.666,66	1.666,66	1.666,66	1.666,66	1.666,66	1.666,66	1.666,66	1.666,66	1.666,70	1.666,70
4490520000	Equipamentos e Material Permanente	14.999,95	1.249,99	1.249,99	1.249,99	1.249,99	1.249,99	1.249,99	1.249,99	1.249,99	1.249,99	1.249,99	1.249,99	1.249,99	1.250,06
			2.499,98	2.499,98	2.499,98	2.499,98	2.499,98	2.499,98	2.499,98	2.499,98	2.499,98	2.499,98	2.499,98	2.500,05	2.500,05
4490610000	Aquisição de Imóveis	3.000,01	250,00	250,00	250,00	250,00	250,00	250,00	250,00	250,00	250,00	250,00	250,00	250,01	250,01
			500,00	500,00	500,00	500,00	500,00	500,00	500,00	500,00	500,00	500,00	500,00	500,01	500,01
TOTAL DO ÓRGÃO:		1.030.000,21	85.833,01	85.833,01	85.833,01	85.833,01	85.833,01	85.833,01	85.833,01	85.833,01	85.833,01	85.833,01	85.833,01	85.833,01	85.837,10
TOTAL DO ÓRGÃO POR BIMESTRE:		1.030.000,21	0,00		0,00		0,00		0,00		0,00		0,00		0,00

Prefeitura Municipal de Cordeiros

Código	Descrição	Orçado	Jan	Fev	Mar	Abr	Maio	Junho	Julho	Agosto	Setembro	Outubro	Novembro	Dezembro
			1	2	3	4	5	6	7	8	9	10	11	12
			Total 1º Bimestre		Total 2º Bimestre		Total 3º Bimestre		Total 4º Bimestre		Total 5º Bimestre		Total 6º Bimestre	
3000000000	Despesas Correntes	245.000,00	20.416,47	20.416,47	20.416,47	20.416,47	20.416,47	20.416,47	20.416,47	20.416,47	20.416,47	20.416,47	20.416,47	20.418,83
3100000000	Pessoal e Encargos Sociais	165.000,00	13.749,90	13.749,90	13.749,90	13.749,90	13.749,90	13.749,90	13.749,90	13.749,90	13.749,90	13.749,90	13.749,90	13.751,10
3190000000	Aplicações Diretas	165.000,00	13.749,90	13.749,90	13.749,90	13.749,90	13.749,90	13.749,90	13.749,90	13.749,90	13.749,90	13.749,90	13.749,90	13.751,10
3190040000	Contratação por Tempo Determinado	2.000,00	166,66	166,66	166,66	166,66	166,66	166,66	166,66	166,66	166,66	166,66	166,66	166,74
3190110000	Vencimentos e Vantagens Fixas - Pessoal Civil	146.000,00	12.166,61	12.166,61	12.166,61	12.166,61	12.166,61	12.166,61	12.166,61	12.166,61	12.166,61	12.166,61	12.166,61	12.167,29
3190130000	Obrigações Patronais	4.000,00	333,32	333,32	333,32	333,32	333,32	333,32	333,32	333,32	333,32	333,32	333,32	333,48
3190160000	Outras Despesas Variáveis - Pessoal Civil	9.000,00	749,99	749,99	749,99	749,99	749,99	749,99	749,99	749,99	749,99	749,99	749,99	750,11
3190920000	Despesas de Exercícios Anteriores	2.000,00	166,66	166,66	166,66	166,66	166,66	166,66	166,66	166,66	166,66	166,66	166,66	166,74
3190940000	Indenizações e Restituições Trabalhistas	2.000,00	166,66	166,66	166,66	166,66	166,66	166,66	166,66	166,66	166,66	166,66	166,66	166,74
3300000000	Outras Despesas Correntes	80.000,00	6.666,57	6.666,57	6.666,57	6.666,57	6.666,57	6.666,57	6.666,57	6.666,57	6.666,57	6.666,57	6.666,57	6.667,73
3390000000	Aplicações Diretas	80.000,00	6.666,57	6.666,57	6.666,57	6.666,57	6.666,57	6.666,57	6.666,57	6.666,57	6.666,57	6.666,57	6.666,57	6.667,73
3390140000	Diárias - Civil	61.000,00	5.083,30	5.083,30	5.083,30	5.083,30	5.083,30	5.083,30	5.083,30	5.083,30	5.083,30	5.083,30	5.083,30	5.083,70
3390300000	Material de Consumo	4.000,00	333,32	333,32	333,32	333,32	333,32	333,32	333,32	333,32	333,32	333,32	333,32	333,48
3390330000	Passagens e Despesas com Locomoção	3.000,00	249,99	249,99	249,99	249,99	249,99	249,99	249,99	249,99	249,99	249,99	249,99	250,11
3390350000	Serviços de Consultoria	1.000,00	83,33	83,33	83,33	83,33	83,33	83,33	83,33	83,33	83,33	83,33	83,33	83,37
3390360000	Outros Serviços de Terceiros - Pessoa Física	4.000,00	333,32	333,32	333,32	333,32	333,32	333,32	333,32	333,32	333,32	333,32	333,32	333,48
3390390000	Outros Serviços de Terceiros - Pessoa Jurídica	4.000,00	333,32	333,32	333,32	333,32	333,32	333,32	333,32	333,32	333,32	333,32	333,32	333,48
3390920000	Despesas de Exercícios Anteriores	2.000,00	166,66	166,66	166,66	166,66	166,66	166,66	166,66	166,66	166,66	166,66	166,66	166,74

Prefeitura Municipal de Cordeiros

Código	Descrição	Orçado	Janeiro	Fevereiro	Março	Abril	Maio	Junho	Julho	Agosto	Setembro	Outubro	Novembro	Dezembro
			Total 1º Bimestre		Total 2º Bimestre		Total 3º Bimestre		Total 4º Bimestre		Total 5º Bimestre		Total 6º Bimestre	
3390930000	Indenizações e Restituições	1.000,00	83,33	83,33	83,33	83,33	83,33	83,33	83,33	83,33	83,33	83,33	83,33	83,33
				166,66		166,66		166,66		166,66		166,66		166,70
4000000000	Despesas de Capital	4.000,00	333,32	333,32	333,32	333,32	333,32	333,32	333,32	333,32	333,32	333,32	333,32	333,48
				666,64		666,64		666,64		666,64		666,64		666,80
4400000000	Investimentos	4.000,00	333,32	333,32	333,32	333,32	333,32	333,32	333,32	333,32	333,32	333,32	333,32	333,48
				666,64		666,64		666,64		666,64		666,64		666,80
4490000000	Aplicações Diretas	4.000,00	333,32	333,32	333,32	333,32	333,32	333,32	333,32	333,32	333,32	333,32	333,32	333,48
				666,64		666,64		666,64		666,64		666,64		666,80
4490520000	Equipamentos e Material Permanente	4.000,00	333,32	333,32	333,32	333,32	333,32	333,32	333,32	333,32	333,32	333,32	333,32	333,48
				666,64		666,64		666,64		666,64		666,64		666,80
TOTAL DO ÓRGÃO:		249.000,00	20.749,79	20.749,79	20.749,79	20.749,79	20.749,79	20.749,79	20.749,79	20.749,79	20.749,79	20.749,79	20.749,79	20.752,31
TOTAL DO ÓRGÃO POR BIMESTRE:		249.000,00	0,00		0,00		0,00		0,00		0,00		0,00	

Prefeitura Municipal de Cordeiros

Código	Descrição	Orçado	Janeiro	Fevereiro	Março	Abril	Maior	Junho	Julho	Agosto	Setembro	Outubro	Novembro	Dezembro
			Total 1º Bimestre		Total 2º Bimestre		Total 3º Bimestre		Total 4º Bimestre		Total 5º Bimestre		Total 6º Bimestre	
3000000000	Despesas Correntes	2.207.000,00	183.915,89	183.915,89	183.915,89	183.915,89	183.915,89	183.915,89	183.915,89	183.915,89	183.915,89	183.915,89	183.915,89	183.915,89
3100000000	Pessoal e Encargos Sociais	605.000,00	50.416,45	50.416,45	50.416,45	50.416,45	50.416,45	50.416,45	50.416,45	50.416,45	50.416,45	50.416,45	50.416,45	50.419,05
3190000000	Aplicações Diretas	605.000,00	50.416,45	50.416,45	50.416,45	50.416,45	50.416,45	50.416,45	50.416,45	50.416,45	50.416,45	50.416,45	50.416,45	50.419,05
3190040000	Contratação por Tempo Determinado	1.000,00	83,33	83,33	83,33	83,33	83,33	83,33	83,33	83,33	83,33	83,33	83,33	83,37
3190110000	Vencimentos e Vantagens Fixas - Pessoal Civil	600.000,00	49.999,80	49.999,80	49.999,80	49.999,80	49.999,80	49.999,80	49.999,80	49.999,80	49.999,80	49.999,80	49.999,80	50.002,20
3190130000	Obrigações Patronais	1.000,00	83,33	83,33	83,33	83,33	83,33	83,33	83,33	83,33	83,33	83,33	83,33	83,37
3190160000	Outras Despesas Variáveis - Pessoal Civil	1.000,00	83,33	83,33	83,33	83,33	83,33	83,33	83,33	83,33	83,33	83,33	83,33	83,37
3190920000	Despesas de Exercícios Anteriores	1.000,00	83,33	83,33	83,33	83,33	83,33	83,33	83,33	83,33	83,33	83,33	83,33	83,37
3190940000	Indenizações e Restituições Trabalhistas	1.000,00	83,33	83,33	83,33	83,33	83,33	83,33	83,33	83,33	83,33	83,33	83,33	83,37
3300000000	Outras Despesas Correntes	1.602.000,00	133.499,44	133.499,44	133.499,44	133.499,44	133.499,44	133.499,44	133.499,44	133.499,44	133.499,44	133.499,44	133.499,44	133.506,16
3371000000	Transferências a Consórcios Públicos mediante contrato de	15.000,00	1.249,99	1.249,99	1.249,99	1.249,99	1.249,99	1.249,99	1.249,99	1.249,99	1.249,99	1.249,99	1.249,99	1.250,11
3371360000	Outros Serviços de Terceiros - Pessoa Física	4.000,00	333,33	333,33	333,33	333,33	333,33	333,33	333,33	333,33	333,33	333,33	333,33	333,37
3371390000	Outros Serviços de Terceiros - Pessoa Jurídica	1.000,00	83,33	83,33	83,33	83,33	83,33	83,33	83,33	83,33	83,33	83,33	83,33	83,37
3371700000	Rateio pela Participação em Consórcio Público	10.000,00	833,33	833,33	833,33	833,33	833,33	833,33	833,33	833,33	833,33	833,33	833,33	833,37
3390000000	Aplicações Diretas	1.587.000,00	132.249,45	132.249,45	132.249,45	132.249,45	132.249,45	132.249,45	132.249,45	132.249,45	132.249,45	132.249,45	132.249,45	132.256,05
3390140000	Diárias - Civil	45.000,00	3.749,99	3.749,99	3.749,99	3.749,99	3.749,99	3.749,99	3.749,99	3.749,99	3.749,99	3.749,99	3.749,99	3.750,11
3390300000	Material de Consumo	640.000,00	53.333,11	53.333,11	53.333,11	53.333,11	53.333,11	53.333,11	53.333,11	53.333,11	53.333,11	53.333,11	53.333,11	53.335,29
3390320000	Material, Bem ou Serviço para Distribuição Gratuita	1.000,00	83,33	83,33	83,33	83,33	83,33	83,33	83,33	83,33	83,33	83,33	83,33	83,37

Prefeitura Municipal de Cordeiros

Código	Descrição	Orçado	Janeiro	Fevereiro	Março	Abril	Maior	Junho	Julho	Agosto	Setembro	Outubro	Novembro	Dezembro
			Total 1º Bimestre		Total 2º Bimestre		Total 3º Bimestre		Total 4º Bimestre		Total 5º Bimestre		Total 6º Bimestre	
3390330000	Passagens e Despesas com Locomoção	1.000,00	83,33	83,33	83,33	83,33	83,33	83,33	83,33	83,33	83,33	83,33	83,33	83,33
3390350000	Serviços de Consultoria	2.000,00	166,66	166,66	166,66	166,66	166,66	166,66	166,66	166,66	166,66	166,66	166,66	166,66
3390360000	Outros Serviços de Terceiros - Pessoa Física	178.000,00	14.833,27	14.833,27	14.833,27	14.833,27	14.833,27	14.833,27	14.833,27	14.833,27	14.833,27	14.833,27	14.833,27	14.833,27
3390390000	Outros Serviços de Terceiros - Pessoa Jurídica	613.000,00	51.083,12	51.083,12	51.083,12	51.083,12	51.083,12	51.083,12	51.083,12	51.083,12	51.083,12	51.083,12	51.083,12	51.083,12
3390410000	Contribuições	35.000,00	2.916,66	2.916,66	2.916,66	2.916,66	2.916,66	2.916,66	2.916,66	2.916,66	2.916,66	2.916,66	2.916,66	2.916,66
3390910000	Sentenças Judiciais	2.000,00	166,67	166,67	166,67	166,67	166,67	166,67	166,67	166,67	166,67	166,67	166,67	166,67
3390920000	Despesas de Exercícios Anteriores	69.000,00	5.749,98	5.749,98	5.749,98	5.749,98	5.749,98	5.749,98	5.749,98	5.749,98	5.749,98	5.749,98	5.749,98	5.749,98
3390930000	Indenizações e Restituições	1.000,00	83,33	83,33	83,33	83,33	83,33	83,33	83,33	83,33	83,33	83,33	83,33	83,33
4000000000	Despesas de Capital	29.000,00	2.416,65	2.416,65	2.416,65	2.416,65	2.416,65	2.416,65	2.416,65	2.416,65	2.416,65	2.416,65	2.416,65	2.416,65
4400000000	Investimentos	29.000,00	2.416,65	2.416,65	2.416,65	2.416,65	2.416,65	2.416,65	2.416,65	2.416,65	2.416,65	2.416,65	2.416,65	2.416,65
4490000000	Aplicações Diretas	29.000,00	2.416,65	2.416,65	2.416,65	2.416,65	2.416,65	2.416,65	2.416,65	2.416,65	2.416,65	2.416,65	2.416,65	2.416,65
4490100000	Obras e Instalações	10.000,00	833,33	833,33	833,33	833,33	833,33	833,33	833,33	833,33	833,33	833,33	833,33	833,33
4490200000	Equipamentos e Material Permanente	19.000,00	1.583,32	1.583,32	1.583,32	1.583,32	1.583,32	1.583,32	1.583,32	1.583,32	1.583,32	1.583,32	1.583,32	1.583,32
TOTAL DO ÓRGÃO:		2.236.000,00	186.332,54	186.332,54	186.332,54	186.332,54	186.332,54	186.332,54	186.332,54	186.332,54	186.332,54	186.332,54	186.332,54	186.332,54
TOTAL DO ÓRGÃO POR BIMESTRE:		2.236.000,00	0,00		0,00		0,00		0,00		0,00		0,00	

Prefeitura Municipal de Cordeiros

Código	Descrição	Orçado	MUNICÍPIO DE CORDEIROS CONSOLIDADO BAHIA 13.694.468/0001-75 METAS MENSAIS DA DESPESA COM SOMA BIMESTRAL POR LIMITAÇÕES DE EMPENHO ORÇAMENTO DO EXERCÍCIO DE 2019												
			Jan	Fev	Mar	Abr	Maio	Jun	Jul	Ag	Set	Out	Nov	Dez	
			Total 1º Bimestre		Total 2º Bimestre		Total 3º Bimestre		Total 4º Bimestre		Total 5º Bimestre		Total 6º Bimestre		
3000000000	Despesas Correntes	24.000,00	1.999,95	1.999,95	1.999,95	1.999,95	1.999,95	1.999,95	1.999,95	1.999,95	1.999,95	1.999,95	1.999,95	1.999,95	2.000,55
3100000000	Pessoal e Encargos Sociais	8.000,00	666,65	666,65	666,65	666,65	666,65	666,65	666,65	666,65	666,65	666,65	666,65	666,65	666,85
3190000000	Aplicações Diretas	8.000,00	666,65	666,65	666,65	666,65	666,65	666,65	666,65	666,65	666,65	666,65	666,65	666,65	666,85
3190040000	Contratação por Tempo Determinado	1.000,00	83,33	83,33	83,33	83,33	83,33	83,33	83,33	83,33	83,33	83,33	83,33	83,33	83,37
3190110000	Vencimentos e Vantagens Fixas - Pessoal Civil	4.000,00	333,33	333,33	333,33	333,33	333,33	333,33	333,33	333,33	333,33	333,33	333,33	333,33	333,37
3190130000	Obrigações Patronais	1.000,00	83,33	83,33	83,33	83,33	83,33	83,33	83,33	83,33	83,33	83,33	83,33	83,33	83,37
3190160000	Outras Despesas Variáveis - Pessoal Civil	1.000,00	83,33	83,33	83,33	83,33	83,33	83,33	83,33	83,33	83,33	83,33	83,33	83,33	83,37
3190920000	Despesas de Exercícios Anteriores	1.000,00	83,33	83,33	83,33	83,33	83,33	83,33	83,33	83,33	83,33	83,33	83,33	83,33	83,37
3300000000	Outras Despesas Correntes	16.000,00	1.333,30	1.333,30	1.333,30	1.333,30	1.333,30	1.333,30	1.333,30	1.333,30	1.333,30	1.333,30	1.333,30	1.333,30	1.333,70
3390000000	Aplicações Diretas	16.000,00	1.333,30	1.333,30	1.333,30	1.333,30	1.333,30	1.333,30	1.333,30	1.333,30	1.333,30	1.333,30	1.333,30	1.333,30	1.333,70
3390140000	Diárias - Civil	1.000,00	83,33	83,33	83,33	83,33	83,33	83,33	83,33	83,33	83,33	83,33	83,33	83,33	83,37
3390300000	Material de Consumo	2.000,00	166,66	166,66	166,66	166,66	166,66	166,66	166,66	166,66	166,66	166,66	166,66	166,66	166,74
3390320000	Material, Bem ou Serviço para Distribuição Gratuita	2.000,00	166,66	166,66	166,66	166,66	166,66	166,66	166,66	166,66	166,66	166,66	166,66	166,66	166,74
3390330000	Passagens e Despesas com Locomoção	1.000,00	83,33	83,33	83,33	83,33	83,33	83,33	83,33	83,33	83,33	83,33	83,33	83,33	83,37
3390340000	Outras Despesas de Pessoal Decorrentes de Contratos de	1.000,00	83,33	83,33	83,33	83,33	83,33	83,33	83,33	83,33	83,33	83,33	83,33	83,33	83,37
3390350000	Serviços de Consultoria	2.000,00	166,66	166,66	166,66	166,66	166,66	166,66	166,66	166,66	166,66	166,66	166,66	166,66	166,74
3390360000	Outros Serviços de Terceiros - Pessoa Física	3.000,00	250,00	250,00	250,00	250,00	250,00	250,00	250,00	250,00	250,00	250,00	250,00	250,00	250,00
3390390000	Outros Serviços de Terceiros - Pessoa Jurídica	3.000,00	250,00	250,00	250,00	250,00	250,00	250,00	250,00	250,00	250,00	250,00	250,00	250,00	250,00

Prefeitura Municipal de Cordeiros

Código	Descrição	Orçado	Janeiro	Fevereiro	Março	Abril	Maior	Junho	Julho	Agosto	Setembro	Outubro	Novembro	Dezembro
			Total 1º Bimestre		Total 2º Bimestre		Total 3º Bimestre		Total 4º Bimestre		Total 5º Bimestre		Total 6º Bimestre	
3390920000	Despesas de Exercícios Anteriores	1.000,00	83,33	83,33	83,33	83,33	83,33	83,33	83,33	83,33	83,33	83,33	83,33	83,33
			166,66	166,66	166,66	166,66	166,66	166,66	166,66	166,66	166,66	166,66	166,66	166,70
4000000000	Despesas de Capital	2.000,00	166,66	166,66	166,66	166,66	166,66	166,66	166,66	166,66	166,66	166,66	166,66	166,74
			333,32	333,32	333,32	333,32	333,32	333,32	333,32	333,32	333,32	333,32	333,32	333,40
4400000000	Investimentos	2.000,00	166,66	166,66	166,66	166,66	166,66	166,66	166,66	166,66	166,66	166,66	166,66	166,74
			333,32	333,32	333,32	333,32	333,32	333,32	333,32	333,32	333,32	333,32	333,32	333,40
4490000000	Aplicações Diretas	2.000,00	166,66	166,66	166,66	166,66	166,66	166,66	166,66	166,66	166,66	166,66	166,66	166,74
			333,32	333,32	333,32	333,32	333,32	333,32	333,32	333,32	333,32	333,32	333,32	333,40
4490520000	Equipamentos e Material Permanente	2.000,00	166,66	166,66	166,66	166,66	166,66	166,66	166,66	166,66	166,66	166,66	166,66	166,74
			333,32	333,32	333,32	333,32	333,32	333,32	333,32	333,32	333,32	333,32	333,32	333,40
TOTAL DO ÓRGÃO:		26.000,00	2.166,61	2.166,61	2.166,61	2.166,61	2.166,61	2.166,61	2.166,61	2.166,61	2.166,61	2.166,61	2.166,61	2.167,29
TOTAL DO ÓRGÃO POR BIMESTRE:		26.000,00	0,00		0,00		0,00		0,00		0,00		0,00	

Prefeitura Municipal de Cordeiros

Código	Descrição	Orçado	Jan	Fev	Mar	Abr	Maio	Junho	Julho	Agosto	Setembro	Outubro	Novembro	Dezembro
			1	2	3	4	5	6	7	8	9	10	11	12
			Total 1º Bimestre		Total 2º Bimestre		Total 3º Bimestre		Total 4º Bimestre		Total 5º Bimestre		Total 6º Bimestre	
3000000000	Despesas Correntes	157.000,00	13.083,19	13.083,19	13.083,19	13.083,19	13.083,19	13.083,19	13.083,19	13.083,19	13.083,19	13.083,19	13.083,19	13.083,19
			26.166,38	26.166,38	26.166,38	26.166,38	26.166,38	26.166,38	26.166,38	26.166,38	26.166,38	26.166,38	26.166,38	26.166,38
3100000000	Pessoal e Encargos Sociais	114.000,00	9.499,95	9.499,95	9.499,95	9.499,95	9.499,95	9.499,95	9.499,95	9.499,95	9.499,95	9.499,95	9.499,95	9.500,55
			18.999,90	18.999,90	18.999,90	18.999,90	18.999,90	18.999,90	18.999,90	18.999,90	18.999,90	18.999,90	18.999,90	19.000,50
3190000000	Aplicações Diretas	114.000,00	9.499,95	9.499,95	9.499,95	9.499,95	9.499,95	9.499,95	9.499,95	9.499,95	9.499,95	9.499,95	9.499,95	9.500,55
			18.999,90	18.999,90	18.999,90	18.999,90	18.999,90	18.999,90	18.999,90	18.999,90	18.999,90	18.999,90	18.999,90	19.000,50
3190040000	Contratação por Tempo Determinado	1.000,00	83,33	83,33	83,33	83,33	83,33	83,33	83,33	83,33	83,33	83,33	83,33	83,37
			166,66	166,66	166,66	166,66	166,66	166,66	166,66	166,66	166,66	166,66	166,66	166,70
3190110000	Vencimentos e Vantagens Fixas - Pessoal Civil	100.000,00	8.333,30	8.333,30	8.333,30	8.333,30	8.333,30	8.333,30	8.333,30	8.333,30	8.333,30	8.333,30	8.333,30	8.333,70
			16.666,60	16.666,60	16.666,60	16.666,60	16.666,60	16.666,60	16.666,60	16.666,60	16.666,60	16.666,60	16.666,60	16.667,00
3190130000	Obrigações Patronais	1.000,00	83,33	83,33	83,33	83,33	83,33	83,33	83,33	83,33	83,33	83,33	83,33	83,37
			166,66	166,66	166,66	166,66	166,66	166,66	166,66	166,66	166,66	166,66	166,66	166,70
3190160000	Outras Despesas Variáveis - Pessoal Civil	11.000,00	916,66	916,66	916,66	916,66	916,66	916,66	916,66	916,66	916,66	916,66	916,66	916,74
			1.833,32	1.833,32	1.833,32	1.833,32	1.833,32	1.833,32	1.833,32	1.833,32	1.833,32	1.833,32	1.833,32	1.833,40
3190920000	Despesas de Exercícios Anteriores	1.000,00	83,33	83,33	83,33	83,33	83,33	83,33	83,33	83,33	83,33	83,33	83,33	83,37
			166,66	166,66	166,66	166,66	166,66	166,66	166,66	166,66	166,66	166,66	166,66	166,70
3300000000	Outras Despesas Correntes	43.000,00	3.583,24	3.583,24	3.583,24	3.583,24	3.583,24	3.583,24	3.583,24	3.583,24	3.583,24	3.583,24	3.583,24	3.584,36
			7.166,48	7.166,48	7.166,48	7.166,48	7.166,48	7.166,48	7.166,48	7.166,48	7.166,48	7.166,48	7.166,48	7.167,60
3390000000	Aplicações Diretas	43.000,00	3.583,24	3.583,24	3.583,24	3.583,24	3.583,24	3.583,24	3.583,24	3.583,24	3.583,24	3.583,24	3.583,24	3.584,36
			7.166,48	7.166,48	7.166,48	7.166,48	7.166,48	7.166,48	7.166,48	7.166,48	7.166,48	7.166,48	7.166,48	7.167,60
3390140000	Diárias - Civil	2.000,00	166,67	166,67	166,67	166,67	166,67	166,67	166,67	166,67	166,67	166,67	166,67	166,63
			333,34	333,34	333,34	333,34	333,34	333,34	333,34	333,34	333,34	333,34	333,34	333,30
3390300000	Material de Consumo	11.000,00	916,65	916,65	916,65	916,65	916,65	916,65	916,65	916,65	916,65	916,65	916,65	916,85
			1.833,30	1.833,30	1.833,30	1.833,30	1.833,30	1.833,30	1.833,30	1.833,30	1.833,30	1.833,30	1.833,30	1.833,50
3390320000	Material, Bem ou Serviço para Distribuição Gratuita	2.000,00	166,66	166,66	166,66	166,66	166,66	166,66	166,66	166,66	166,66	166,66	166,66	166,74
			333,32	333,32	333,32	333,32	333,32	333,32	333,32	333,32	333,32	333,32	333,32	333,40
3390330000	Passagens e Despesas com Locomoção	3.000,00	249,99	249,99	249,99	249,99	249,99	249,99	249,99	249,99	249,99	249,99	249,99	250,11
			499,98	499,98	499,98	499,98	499,98	499,98	499,98	499,98	499,98	499,98	499,98	500,10
3390360000	Outros Serviços de Terceiros - Pessoa Física	15.000,00	1.249,97	1.249,97	1.249,97	1.249,97	1.249,97	1.249,97	1.249,97	1.249,97	1.249,97	1.249,97	1.249,97	1.250,33
			2.499,94	2.499,94	2.499,94	2.499,94	2.499,94	2.499,94	2.499,94	2.499,94	2.499,94	2.499,94	2.499,94	2.500,30
3390390000	Outros Serviços de Terceiros - Pessoa Jurídica	8.000,00	666,64	666,64	666,64	666,64	666,64	666,64	666,64	666,64	666,64	666,64	666,64	666,96
			1.333,28	1.333,28	1.333,28	1.333,28	1.333,28	1.333,28	1.333,28	1.333,28	1.333,28	1.333,28	1.333,28	1.333,60
3390480000	Outros Auxílios Financeiros a Pessoas Físicas	1.000,00	83,33	83,33	83,33	83,33	83,33	83,33	83,33	83,33	83,33	83,33	83,33	83,37
			166,66	166,66	166,66	166,66	166,66	166,66	166,66	166,66	166,66	166,66	166,66	166,70
3390920000	Despesas de Exercícios Anteriores	1.000,00	83,33	83,33	83,33	83,33	83,33	83,33	83,33	83,33	83,33	83,33	83,33	83,37
			166,66	166,66	166,66	166,66	166,66	166,66	166,66	166,66	166,66	166,66	166,66	166,70

Prefeitura Municipal de Cordeiros

Código	Descrição	Orçado	Janeiro	Fevereiro	Março	Abril	Maio	Junho	Julho	Agosto	Setembro	Outubro	Novembro	Dezembro
			Total 1º Bimestre		Total 2º Bimestre		Total 3º Bimestre		Total 4º Bimestre		Total 5º Bimestre		Total 6º Bimestre	
4000000000	Despesas de Capital	21.000,00	1.749,93	1.749,93	1.749,93	1.749,93	1.749,93	1.749,93	1.749,93	1.749,93	1.749,93	1.749,93	1.749,93	1.750,77
			3.499,86	3.499,86	3.499,86	3.499,86	3.499,86	3.499,86	3.499,86	3.499,86	3.499,86	3.499,86	3.499,86	3.500,70
4400000000	Investimentos	21.000,00	1.749,93	1.749,93	1.749,93	1.749,93	1.749,93	1.749,93	1.749,93	1.749,93	1.749,93	1.749,93	1.749,93	1.750,77
			3.499,86	3.499,86	3.499,86	3.499,86	3.499,86	3.499,86	3.499,86	3.499,86	3.499,86	3.499,86	3.499,86	3.500,70
4490000000	Aplicações Diretas	21.000,00	1.749,93	1.749,93	1.749,93	1.749,93	1.749,93	1.749,93	1.749,93	1.749,93	1.749,93	1.749,93	1.749,93	1.750,77
			3.499,86	3.499,86	3.499,86	3.499,86	3.499,86	3.499,86	3.499,86	3.499,86	3.499,86	3.499,86	3.499,86	3.500,70
4490510000	Obras e Instalações	14.000,00	1.166,62	1.166,62	1.166,62	1.166,62	1.166,62	1.166,62	1.166,62	1.166,62	1.166,62	1.166,62	1.166,62	1.167,18
			2.333,24	2.333,24	2.333,24	2.333,24	2.333,24	2.333,24	2.333,24	2.333,24	2.333,24	2.333,24	2.333,24	2.333,80
4490520000	Equipamentos e Material Permanente	5.000,00	416,65	416,65	416,65	416,65	416,65	416,65	416,65	416,65	416,65	416,65	416,65	416,85
			833,30	833,30	833,30	833,30	833,30	833,30	833,30	833,30	833,30	833,30	833,30	833,50
4490610000	Aquisição de Imóveis	2.000,00	166,66	166,66	166,66	166,66	166,66	166,66	166,66	166,66	166,66	166,66	166,66	166,74
			333,32	333,32	333,32	333,32	333,32	333,32	333,32	333,32	333,32	333,32	333,32	333,40
TOTAL DO ÓRGÃO:		178.000,00	14.833,12	14.833,12	14.833,12	14.833,12	14.833,12	14.833,12	14.833,12	14.833,12	14.833,12	14.833,12	14.833,12	14.835,68
TOTAL DO ÓRGÃO POR BIMESTRE:		178.000,00	0,00		0,00		0,00		0,00		0,00		0,00	

Prefeitura Municipal de Cordeiros

Código	Descrição	Orçado	MUNICÍPIO DE CORDEIROS CONSOLIDADO BAHIA 13.694.468/0001-75 METAS MENSAIS DA DESPESA COM SOMA BIMESTRAL POR LIMITAÇÕES DE EMPENHO ORÇAMENTO DO EXERCÍCIO DE 2019												
			Jan	Fev	Mar	Abr	Maio	Jun	Jul	Ag	Set	Out	Nov	Dez	
			Total 1º Bimestre		Total 2º Bimestre		Total 3º Bimestre		Total 4º Bimestre		Total 5º Bimestre		Total 6º Bimestre		
3000000000	Despesas Correntes	27.000,00	2.249,91	2.249,91	2.249,91	2.249,91	2.249,91	2.249,91	2.249,91	2.249,91	2.249,91	2.249,91	2.249,91	2.249,91	2.250,99
			4.499,82	4.499,82	4.499,82	4.499,82	4.499,82	4.499,82	4.499,82	4.499,82	4.499,82	4.499,82	4.499,82	4.499,82	4.500,90
3100000000	Pessoal e Encargos Sociais	5.000,00	416,65	416,65	416,65	416,65	416,65	416,65	416,65	416,65	416,65	416,65	416,65	416,65	416,85
			833,30	833,30	833,30	833,30	833,30	833,30	833,30	833,30	833,30	833,30	833,30	833,30	833,50
3190000000	Aplicações Diretas	5.000,00	416,65	416,65	416,65	416,65	416,65	416,65	416,65	416,65	416,65	416,65	416,65	416,65	416,85
			833,30	833,30	833,30	833,30	833,30	833,30	833,30	833,30	833,30	833,30	833,30	833,30	833,50
3190040000	Contratação por Tempo Determinado	1.000,00	83,33	83,33	83,33	83,33	83,33	83,33	83,33	83,33	83,33	83,33	83,33	83,33	83,37
			166,66	166,66	166,66	166,66	166,66	166,66	166,66	166,66	166,66	166,66	166,66	166,70	166,70
3190110000	Vencimentos e Vantagens Fixas - Pessoal Civil	1.000,00	83,33	83,33	83,33	83,33	83,33	83,33	83,33	83,33	83,33	83,33	83,33	83,33	83,37
			166,66	166,66	166,66	166,66	166,66	166,66	166,66	166,66	166,66	166,66	166,66	166,70	166,70
3190130000	Obrigações Patronais	1.000,00	83,33	83,33	83,33	83,33	83,33	83,33	83,33	83,33	83,33	83,33	83,33	83,33	83,37
			166,66	166,66	166,66	166,66	166,66	166,66	166,66	166,66	166,66	166,66	166,66	166,70	166,70
3190160000	Outras Despesas Variáveis - Pessoal Civil	1.000,00	83,33	83,33	83,33	83,33	83,33	83,33	83,33	83,33	83,33	83,33	83,33	83,33	83,37
			166,66	166,66	166,66	166,66	166,66	166,66	166,66	166,66	166,66	166,66	166,66	166,70	166,70
3190920000	Despesas de Exercícios Anteriores	1.000,00	83,33	83,33	83,33	83,33	83,33	83,33	83,33	83,33	83,33	83,33	83,33	83,33	83,37
			166,66	166,66	166,66	166,66	166,66	166,66	166,66	166,66	166,66	166,66	166,66	166,70	166,70
3300000000	Outras Despesas Correntes	22.000,00	1.833,26	1.833,26	1.833,26	1.833,26	1.833,26	1.833,26	1.833,26	1.833,26	1.833,26	1.833,26	1.833,26	1.833,26	1.834,14
			3.666,52	3.666,52	3.666,52	3.666,52	3.666,52	3.666,52	3.666,52	3.666,52	3.666,52	3.666,52	3.666,52	3.666,52	3.667,40
3390000000	Aplicações Diretas	22.000,00	1.833,26	1.833,26	1.833,26	1.833,26	1.833,26	1.833,26	1.833,26	1.833,26	1.833,26	1.833,26	1.833,26	1.833,26	1.834,14
			3.666,52	3.666,52	3.666,52	3.666,52	3.666,52	3.666,52	3.666,52	3.666,52	3.666,52	3.666,52	3.666,52	3.666,52	3.667,40
3390140000	Diárias - Civil	1.000,00	83,33	83,33	83,33	83,33	83,33	83,33	83,33	83,33	83,33	83,33	83,33	83,33	83,37
			166,66	166,66	166,66	166,66	166,66	166,66	166,66	166,66	166,66	166,66	166,66	166,70	166,70
3390300000	Material de Consumo	5.000,00	416,65	416,65	416,65	416,65	416,65	416,65	416,65	416,65	416,65	416,65	416,65	416,65	416,85
			833,30	833,30	833,30	833,30	833,30	833,30	833,30	833,30	833,30	833,30	833,30	833,30	833,50
3390320000	Material, Bem ou Serviço para Distribuição Gratuita	1.000,00	83,33	83,33	83,33	83,33	83,33	83,33	83,33	83,33	83,33	83,33	83,33	83,33	83,37
			166,66	166,66	166,66	166,66	166,66	166,66	166,66	166,66	166,66	166,66	166,66	166,70	166,70
3390330000	Passagens e Despesas com Locomoção	1.000,00	83,33	83,33	83,33	83,33	83,33	83,33	83,33	83,33	83,33	83,33	83,33	83,33	83,37
			166,66	166,66	166,66	166,66	166,66	166,66	166,66	166,66	166,66	166,66	166,66	166,70	166,70
3390350000	Serviços de Consultoria	2.000,00	166,66	166,66	166,66	166,66	166,66	166,66	166,66	166,66	166,66	166,66	166,66	166,66	166,74
			333,32	333,32	333,32	333,32	333,32	333,32	333,32	333,32	333,32	333,32	333,32	333,40	333,40
3390360000	Outros Serviços de Terceiros - Pessoa Física	5.000,00	416,65	416,65	416,65	416,65	416,65	416,65	416,65	416,65	416,65	416,65	416,65	416,65	416,85
			833,30	833,30	833,30	833,30	833,30	833,30	833,30	833,30	833,30	833,30	833,30	833,30	833,50
3390390000	Outros Serviços de Terceiros - Pessoa Jurídica	5.000,00	416,65	416,65	416,65	416,65	416,65	416,65	416,65	416,65	416,65	416,65	416,65	416,65	416,85
			833,30	833,30	833,30	833,30	833,30	833,30	833,30	833,30	833,30	833,30	833,30	833,30	833,50
3390480000	Outros Auxílios Financeiros a Pessoas Físicas	2.000,00	166,66	166,66	166,66	166,66	166,66	166,66	166,66	166,66	166,66	166,66	166,66	166,66	166,74
			333,32	333,32	333,32	333,32	333,32	333,32	333,32	333,32	333,32	333,32	333,32	333,40	333,40

Prefeitura Municipal de Cordeiros

Código	Descrição	Orçado	MUNICÍPIO DE CORDEIROS CONSOLIDADO BAHIA 13.694.468/0001-75 METAS MENSAIS DA DESPESA COM SOMA BIMESTRAL POR LIMITAÇÕES DE EMPENHO ORÇAMENTO DO EXERCÍCIO DE 2019												
			Janeiro	Fevereiro	Março	Abril	Maio	Junho	Julho	Agosto	Setembro	Outubro	Novembro	Dezembro	
			Total 1º Bimestre		Total 2º Bimestre		Total 3º Bimestre		Total 4º Bimestre		Total 5º Bimestre		Total 6º Bimestre		
4000000000	Despesas de Capital	5.000,00	416,65	416,65	416,65	416,65	416,65	416,65	416,65	416,65	416,65	416,65	416,65	416,65	416,85
			833,30	833,30	833,30	833,30	833,30	833,30	833,30	833,30	833,30	833,30	833,30	833,30	833,50
4400000000	Investimentos	5.000,00	416,65	416,65	416,65	416,65	416,65	416,65	416,65	416,65	416,65	416,65	416,65	416,65	416,85
			833,30	833,30	833,30	833,30	833,30	833,30	833,30	833,30	833,30	833,30	833,30	833,30	833,50
4490000000	Aplicações Diretas	5.000,00	416,65	416,65	416,65	416,65	416,65	416,65	416,65	416,65	416,65	416,65	416,65	416,65	416,85
			833,30	833,30	833,30	833,30	833,30	833,30	833,30	833,30	833,30	833,30	833,30	833,30	833,50
4490510000	Obras e Instalações	3.000,00	249,99	249,99	249,99	249,99	249,99	249,99	249,99	249,99	249,99	249,99	249,99	249,99	250,11
			499,98	499,98	499,98	499,98	499,98	499,98	499,98	499,98	499,98	499,98	499,98	499,98	500,10
4490520000	Equipamentos e Material Permanente	2.000,00	166,66	166,66	166,66	166,66	166,66	166,66	166,66	166,66	166,66	166,66	166,66	166,66	166,74
			333,32	333,32	333,32	333,32	333,32	333,32	333,32	333,32	333,32	333,32	333,32	333,40	333,40
TOTAL DO ÓRGÃO:		32.000,00	2.666,56	2.666,56	2.666,56	2.666,56	2.666,56	2.666,56	2.666,56	2.666,56	2.666,56	2.666,56	2.666,56	2.666,56	2.667,84
TOTAL DO ÓRGÃO POR BIMESTRE:		32.000,00	0,00		0,00		0,00		0,00		0,00		0,00		0,00

Prefeitura Municipal de Cordeiros

Código	Descrição	Orçado	MUNICÍPIO DE CORDEIROS CONSOLIDADO BAHIA 13.694.468/0001-75 METAS MENSAIS DA DESPESA COM SOMA BIMESTRAL POR LIMITAÇÕES DE EMPENHO ORÇAMENTO DO EXERCÍCIO DE 2019														
			Janeiro	Fevereiro	Março	Abril	Maio	Junho	Julho	Agosto	Setembro	Outubro	Novembro	Dezembro			
			Total 1º Bimestre		Total 2º Bimestre		Total 3º Bimestre		Total 4º Bimestre		Total 5º Bimestre		Total 6º Bimestre				
3000000000	Despesas Correntes	8.223.995,67	685.330,15	685.330,15	685.330,15	685.330,15	685.330,15	685.330,15	685.330,15	685.330,15	685.330,15	685.330,15	685.330,15	685.330,15	685.330,15	685.330,15	685.330,15
3100000000	Pessoal e Encargos Sociais	6.281.999,38	523.497,84	523.497,84	523.497,84	523.497,84	523.497,84	523.497,84	523.497,84	523.497,84	523.497,84	523.497,84	523.497,84	523.497,84	523.497,84	523.497,84	523.497,84
3190000000	Aplicações Diretas	6.281.999,38	523.497,84	523.497,84	523.497,84	523.497,84	523.497,84	523.497,84	523.497,84	523.497,84	523.497,84	523.497,84	523.497,84	523.497,84	523.497,84	523.497,84	523.497,84
3190040000	Contratação por Tempo Determinado	6.999,79	583,31	583,31	583,31	583,31	583,31	583,31	583,31	583,31	583,31	583,31	583,31	583,31	583,31	583,31	583,31
3190110000	Vencimentos e Vantagens Fixas - Pessoal Civil	5.394.999,85	449.581,52	449.581,52	449.581,52	449.581,52	449.581,52	449.581,52	449.581,52	449.581,52	449.581,52	449.581,52	449.581,52	449.581,52	449.581,52	449.581,52	449.581,52
3190130000	Obrigações Patronais	834.999,85	69.583,04	69.583,04	69.583,04	69.583,04	69.583,04	69.583,04	69.583,04	69.583,04	69.583,04	69.583,04	69.583,04	69.583,04	69.583,04	69.583,04	69.583,04
3190160000	Outras Despesas Variáveis - Pessoal Civil	11.999,34	999,99	999,99	999,99	999,99	999,99	999,99	999,99	999,99	999,99	999,99	999,99	999,99	999,99	999,99	1.000,05
3190340000	Outras Despesas de Pessoal Decorrentes de Contratos de	4.999,95	416,66	416,66	416,66	416,66	416,66	416,66	416,66	416,66	416,66	416,66	416,66	416,66	416,66	416,66	416,69
3190530000	Aposentadorias do RGPS - Área Rural	5.000,06	416,67	416,67	416,67	416,67	416,67	416,67	416,67	416,67	416,67	416,67	416,67	416,67	416,67	416,67	416,69
3190540000	Aposentadorias do RGPS - Área Urbana	5.000,06	416,67	416,67	416,67	416,67	416,67	416,67	416,67	416,67	416,67	416,67	416,67	416,67	416,67	416,67	416,69
3190550000	Pensões do RGPS - Área Rural	5.000,06	416,67	416,67	416,67	416,67	416,67	416,67	416,67	416,67	416,67	416,67	416,67	416,67	416,67	416,67	416,69
3190560000	Pensões do RGPS - Área Urbana	5.000,06	416,67	416,67	416,67	416,67	416,67	416,67	416,67	416,67	416,67	416,67	416,67	416,67	416,67	416,67	416,69
3190910000	Sentenças Judiciais	3.999,88	333,32	333,32	333,32	333,32	333,32	333,32	333,32	333,32	333,32	333,32	333,32	333,32	333,32	333,32	333,36
3190920000	Despesas de Exercícios Anteriores	999,97	83,33	83,33	83,33	83,33	83,33	83,33	83,33	83,33	83,33	83,33	83,33	83,33	83,33	83,33	83,34
3190940000	Indenizações e Restituições Trabalhistas	2.999,91	249,99	249,99	249,99	249,99	249,99	249,99	249,99	249,99	249,99	249,99	249,99	249,99	249,99	249,99	250,02
3300000000	Outras Despesas Correntes	1.941.996,29	161.832,31	161.832,31	161.832,31	161.832,31	161.832,31	161.832,31	161.832,31	161.832,31	161.832,31	161.832,31	161.832,31	161.832,31	161.832,31	161.832,31	161.840,88
3350000000	Transferências a Instituições Privadas sem Fins Lucrativos	4.999,95	416,66	416,66	416,66	416,66	416,66	416,66	416,66	416,66	416,66	416,66	416,66	416,66	416,66	416,66	416,69
3350430000	Subvenções Sociais	4.999,95	416,66	416,66	416,66	416,66	416,66	416,66	416,66	416,66	416,66	416,66	416,66	416,66	416,66	416,66	416,69

Prefeitura Municipal de Cordeiros

Código	Descrição	Orçado	Janeiro	Fevereiro	Março	Abril	Maio	Junho	Julho	Agosto	Setembro	Outubro	Novembro	Dezembro
			Total 1º Bimestre		Total 2º Bimestre		Total 3º Bimestre		Total 4º Bimestre		Total 5º Bimestre		Total 6º Bimestre	
3371000000	Transferências a Consórcios Públicos mediante contrato de	2.000,04	166,67	166,67	166,67	166,67	166,67	166,67	166,67	166,67	166,67	166,67	166,67	166,67
			333,34			333,34			333,34			333,34		333,34
3371700000	Ratão pela Participação em Consórcio Público	2.000,04	166,67	166,67	166,67	166,67	166,67	166,67	166,67	166,67	166,67	166,67	166,67	166,67
			333,34			333,34			333,34			333,34		333,34
3390000000	Aplicações Diretas	1.934.996,30	161.248,98	161.248,98	161.248,98	161.248,98	161.248,98	161.248,98	161.248,98	161.248,98	161.248,98	161.248,98	161.248,98	161.257,52
			322.497,96			322.497,96			322.497,96			322.497,96		322.506,50
3390040000	Contratação por Tempo Determinado	1.999,94	166,66	166,66	166,66	166,66	166,66	166,66	166,66	166,66	166,66	166,66	166,66	166,68
			333,32			333,32			333,32			333,32		333,34
3390140000	Diárias - Civil	30.999,98	2.583,32	2.583,32	2.583,32	2.583,32	2.583,32	2.583,32	2.583,32	2.583,32	2.583,32	2.583,32	2.583,32	2.583,46
			5.166,64			5.166,64			5.166,64			5.166,64		5.166,78
3390180000	Auxílio Financeiro a Estudantes	2.999,91	249,99	249,99	249,99	249,99	249,99	249,99	249,99	249,99	249,99	249,99	249,99	250,02
			499,98			499,98			499,98			499,98		500,01
3390300000	Material de Consumo	684.999,06	57.083,01	57.083,01	57.083,01	57.083,01	57.083,01	57.083,01	57.083,01	57.083,01	57.083,01	57.083,01	57.083,01	57.083,95
			114.166,02			114.166,02			114.166,02			114.166,02		114.168,96
3390320000	Material, Bem ou Serviço para Distribuição Gratuita	10.999,67	916,63	916,63	916,63	916,63	916,63	916,63	916,63	916,63	916,63	916,63	916,63	916,74
			1.833,26			1.833,26			1.833,26			1.833,26		1.833,37
3390330000	Passagens e Despesas com Locomoção	377.999,57	31.499,83	31.499,83	31.499,83	31.499,83	31.499,83	31.499,83	31.499,83	31.499,83	31.499,83	31.499,83	31.499,83	31.501,44
			62.999,66			62.999,66			62.999,66			62.999,66		63.001,27
3390340000	Outras Despesas de Pessoal Decorrentes de Contratos de	5.999,92	499,99	499,99	499,99	499,99	499,99	499,99	499,99	499,99	499,99	499,99	499,99	500,03
			999,98			999,98			999,98			999,98		1.000,02
3390350000	Serviços de Consultoria	1.999,94	166,66	166,66	166,66	166,66	166,66	166,66	166,66	166,66	166,66	166,66	166,66	166,68
			333,32			333,32			333,32			333,32		333,34
3390360000	Outros Serviços de Terceiros - Pessoa Física	233.999,29	19.499,85	19.499,85	19.499,85	19.499,85	19.499,85	19.499,85	19.499,85	19.499,85	19.499,85	19.499,85	19.499,85	19.500,94
			38.999,70			38.999,70			38.999,70			38.999,70		39.000,79
3390390000	Outros Serviços de Terceiros - Pessoa Jurídica	446.999,29	37.249,78	37.249,78	37.249,78	37.249,78	37.249,78	37.249,78	37.249,78	37.249,78	37.249,78	37.249,78	37.249,78	37.251,71
			74.499,56			74.499,56			74.499,56			74.499,56		74.501,49
3390400000	Serviços de Tecnologia da Informação e Comunicação -	90.999,97	7.583,30	7.583,30	7.583,30	7.583,30	7.583,30	7.583,30	7.583,30	7.583,30	7.583,30	7.583,30	7.583,30	7.583,67
			15.166,60			15.166,60			15.166,60			15.166,60		15.166,97
3390470000	Obrigações Tributárias e Contributivas	2.999,91	249,99	249,99	249,99	249,99	249,99	249,99	249,99	249,99	249,99	249,99	249,99	250,02
			499,98			499,98			499,98			499,98		500,01
3390910000	Sentenças Judiciais	999,97	83,33	83,33	83,33	83,33	83,33	83,33	83,33	83,33	83,33	83,33	83,33	83,34
			166,66			166,66			166,66			166,66		166,67
3390920000	Despesas de Exercícios Anteriores	30.999,98	2.583,32	2.583,32	2.583,32	2.583,32	2.583,32	2.583,32	2.583,32	2.583,32	2.583,32	2.583,32	2.583,32	2.583,46
			5.166,64			5.166,64			5.166,64			5.166,64		5.166,78
3390930000	Indenizações e Restituições	5.999,92	499,99	499,99	499,99	499,99	499,99	499,99	499,99	499,99	499,99	499,99	499,99	500,03
			999,98			999,98			999,98			999,98		1.000,02

Prefeitura Municipal de Cordeiros

Código	Descrição	Orçado	Janeiro	Fevereiro	Março	Abril	Maior	Junho	Julho	Agosto	Setembro	Outubro	Novembro	Dezembro
			Total 1º Bimestre		Total 2º Bimestre		Total 3º Bimestre		Total 4º Bimestre		Total 5º Bimestre		Total 6º Bimestre	
3390940000	Indenizações e Restituições Trabalhistas	3.999,98	333,33	333,33	333,33	333,33	333,33	333,33	333,33	333,33	333,33	333,33	333,33	333,33
			666,66	666,66	666,66	666,66	666,66	666,66	666,66	666,66	666,66	666,66	666,66	666,66
4000000000	Despesas de Capital	413.998,58	34.499,72	34.499,72	34.499,72	34.499,72	34.499,72	34.499,72	34.499,72	34.499,72	34.499,72	34.499,72	34.499,72	34.501,66
			68.999,44	68.999,44	68.999,44	68.999,44	68.999,44	68.999,44	68.999,44	68.999,44	68.999,44	68.999,44	68.999,44	69.001,38
4400000000	Investimentos	409.998,70	34.166,40	34.166,40	34.166,40	34.166,40	34.166,40	34.166,40	34.166,40	34.166,40	34.166,40	34.166,40	34.166,40	34.168,30
			68.332,80	68.332,80	68.332,80	68.332,80	68.332,80	68.332,80	68.332,80	68.332,80	68.332,80	68.332,80	68.332,80	68.334,70
4490000000	Aplicações Diretas	409.998,70	34.166,40	34.166,40	34.166,40	34.166,40	34.166,40	34.166,40	34.166,40	34.166,40	34.166,40	34.166,40	34.166,40	34.168,30
			68.332,80	68.332,80	68.332,80	68.332,80	68.332,80	68.332,80	68.332,80	68.332,80	68.332,80	68.332,80	68.332,80	68.334,70
4490510000	Obras e Instalações	228.999,73	19.083,23	19.083,23	19.083,23	19.083,23	19.083,23	19.083,23	19.083,23	19.083,23	19.083,23	19.083,23	19.083,23	19.084,20
			38.166,46	38.166,46	38.166,46	38.166,46	38.166,46	38.166,46	38.166,46	38.166,46	38.166,46	38.166,46	38.166,46	38.167,43
4490520000	Equipamentos e Material Permanente	170.999,27	14.249,87	14.249,87	14.249,87	14.249,87	14.249,87	14.249,87	14.249,87	14.249,87	14.249,87	14.249,87	14.249,87	14.250,70
			28.499,74	28.499,74	28.499,74	28.499,74	28.499,74	28.499,74	28.499,74	28.499,74	28.499,74	28.499,74	28.499,74	28.500,57
4490610000	Aquisição de Imóveis	4.999,85	416,65	416,65	416,65	416,65	416,65	416,65	416,65	416,65	416,65	416,65	416,65	416,70
			833,30	833,30	833,30	833,30	833,30	833,30	833,30	833,30	833,30	833,30	833,30	833,35
4490920000	Despesas de Exercícios Anteriores	4.999,85	416,65	416,65	416,65	416,65	416,65	416,65	416,65	416,65	416,65	416,65	416,65	416,70
			833,30	833,30	833,30	833,30	833,30	833,30	833,30	833,30	833,30	833,30	833,30	833,35
4600000000	Amortização da Dívida	3.999,88	333,32	333,32	333,32	333,32	333,32	333,32	333,32	333,32	333,32	333,32	333,32	333,36
			666,64	666,64	666,64	666,64	666,64	666,64	666,64	666,64	666,64	666,64	666,64	666,68
4690000000	Aplicações Diretas	3.999,88	333,32	333,32	333,32	333,32	333,32	333,32	333,32	333,32	333,32	333,32	333,32	333,36
			666,64	666,64	666,64	666,64	666,64	666,64	666,64	666,64	666,64	666,64	666,64	666,68
4690710000	Principal da Dívida Contratual Resgatado	3.999,88	333,32	333,32	333,32	333,32	333,32	333,32	333,32	333,32	333,32	333,32	333,32	333,36
			666,64	666,64	666,64	666,64	666,64	666,64	666,64	666,64	666,64	666,64	666,64	666,68
TOTAL DO ÓRGÃO:		8.637.994,25	719.829,87	719.829,87	719.829,87	719.829,87	719.829,87	719.829,87	719.829,87	719.829,87	719.829,87	719.829,87	719.829,87	719.865,68
TOTAL DO ÓRGÃO POR BIMESTRE:		8.637.994,25	0,00		0,00		0,00		0,00		0,00		0,00	

Prefeitura Municipal de Cordeiros

Código	Descrição	Orçado	Jan	Fev	Mar	Abr	Mai	Jun	Jul	Ag	Set	Out	Nov	Dez
			1	2	3	4	5	6	7	8	9	10	11	12
			Total 1º Bimestre		Total 2º Bimestre		Total 3º Bimestre		Total 4º Bimestre		Total 5º Bimestre		Total 6º Bimestre	
3000000000	Despesas Correntes	264.000,00	21.999,86	21.999,86	21.999,86	21.999,86	21.999,86	21.999,86	21.999,86	21.999,86	21.999,86	21.999,86	21.999,86	22.001,54
3100000000	Pessoal e Encargos Sociais	55.000,00	4.583,31	4.583,31	4.583,31	4.583,31	4.583,31	4.583,31	4.583,31	4.583,31	4.583,31	4.583,31	4.583,31	4.583,59
3190000000	Aplicações Diretas	55.000,00	4.583,31	4.583,31	4.583,31	4.583,31	4.583,31	4.583,31	4.583,31	4.583,31	4.583,31	4.583,31	4.583,31	4.583,59
3190010000	Aposentadorias, Reserva Remunerada e Reformas	1.000,00	83,33	83,33	83,33	83,33	83,33	83,33	83,33	83,33	83,33	83,33	83,33	83,37
3190110000	Vencimentos e Vantagens Fixas - Pessoal Civil	49.000,00	4.083,32	4.083,32	4.083,32	4.083,32	4.083,32	4.083,32	4.083,32	4.083,32	4.083,32	4.083,32	4.083,32	4.083,48
3190130000	Obrigações Patronais	1.000,00	83,33	83,33	83,33	83,33	83,33	83,33	83,33	83,33	83,33	83,33	83,33	83,37
3190160000	Outras Despesas Variáveis - Pessoal Civil	3.000,00	250,00	250,00	250,00	250,00	250,00	250,00	250,00	250,00	250,00	250,00	250,00	250,00
3190920000	Despesas de Exercícios Anteriores	1.000,00	83,33	83,33	83,33	83,33	83,33	83,33	83,33	83,33	83,33	83,33	83,33	83,37
3300000000	Outras Despesas Correntes	209.000,00	17.416,55	17.416,55	17.416,55	17.416,55	17.416,55	17.416,55	17.416,55	17.416,55	17.416,55	17.416,55	17.416,55	17.417,95
3390000000	Aplicações Diretas	209.000,00	17.416,55	17.416,55	17.416,55	17.416,55	17.416,55	17.416,55	17.416,55	17.416,55	17.416,55	17.416,55	17.416,55	17.417,95
3390140000	Diárias - Civil	1.000,00	83,33	83,33	83,33	83,33	83,33	83,33	83,33	83,33	83,33	83,33	83,33	83,37
3390300000	Material de Consumo	166.000,00	13.833,26	13.833,26	13.833,26	13.833,26	13.833,26	13.833,26	13.833,26	13.833,26	13.833,26	13.833,26	13.833,26	13.834,14
3390330000	Passagens e Despesas com Locomoção	1.000,00	83,33	83,33	83,33	83,33	83,33	83,33	83,33	83,33	83,33	83,33	83,33	83,37
3390340000	Outras Despesas de Pessoal Decorrentes de Contratos de	1.000,00	83,33	83,33	83,33	83,33	83,33	83,33	83,33	83,33	83,33	83,33	83,33	83,37
3390350000	Serviços de Consultoria	1.000,00	83,33	83,33	83,33	83,33	83,33	83,33	83,33	83,33	83,33	83,33	83,33	83,37
3390360000	Outros Serviços de Terceiros - Pessoa Física	10.000,00	833,33	833,33	833,33	833,33	833,33	833,33	833,33	833,33	833,33	833,33	833,33	833,37
3390390000	Outros Serviços de Terceiros - Pessoa Jurídica	28.000,00	2.333,31	2.333,31	2.333,31	2.333,31	2.333,31	2.333,31	2.333,31	2.333,31	2.333,31	2.333,31	2.333,31	2.333,59
3390920000	Despesas de Exercícios Anteriores	1.000,00	83,33	83,33	83,33	83,33	83,33	83,33	83,33	83,33	83,33	83,33	83,33	83,37

Prefeitura Municipal de Cordeiros

Código	Descrição	Orçado	MUNICÍPIO DE CORDEIROS CONSOLIDADO BAHIA 13.694.468/0001-75 METAS MENSAIS DA DESPESA COM SOMA BIMESTRAL POR LIMITAÇÕES DE EMPENHO ORÇAMENTO DO EXERCÍCIO DE 2019												
			Janeiro	Fevereiro	Março	Abril	Maio	Junho	Julho	Agosto	Setembro	Outubro	Novembro	Dezembro	
			Total 1º Bimestre		Total 2º Bimestre		Total 3º Bimestre		Total 4º Bimestre		Total 5º Bimestre		Total 6º Bimestre		
4000000000	Despesas de Capital	16.000,00	1.333,29	1.333,29	1.333,29	1.333,29	1.333,29	1.333,29	1.333,29	1.333,29	1.333,29	1.333,29	1.333,29	1.333,29	1.333,81
			2.666,58	2.666,58	2.666,58	2.666,58	2.666,58	2.666,58	2.666,58	2.666,58	2.666,58	2.666,58	2.666,58	2.667,10	
4400000000	Investimentos	16.000,00	1.333,29	1.333,29	1.333,29	1.333,29	1.333,29	1.333,29	1.333,29	1.333,29	1.333,29	1.333,29	1.333,29	1.333,81	
			2.666,58	2.666,58	2.666,58	2.666,58	2.666,58	2.666,58	2.666,58	2.666,58	2.666,58	2.666,58	2.667,10		
4490000000	Aplicações Diretas	16.000,00	1.333,29	1.333,29	1.333,29	1.333,29	1.333,29	1.333,29	1.333,29	1.333,29	1.333,29	1.333,29	1.333,29	1.333,81	
			2.666,58	2.666,58	2.666,58	2.666,58	2.666,58	2.666,58	2.666,58	2.666,58	2.666,58	2.666,58	2.667,10		
4490510000	Obras e Instalações	8.000,00	666,64	666,64	666,64	666,64	666,64	666,64	666,64	666,64	666,64	666,64	666,64	666,96	
			1.333,28	1.333,28	1.333,28	1.333,28	1.333,28	1.333,28	1.333,28	1.333,28	1.333,28	1.333,28	1.333,60		
4490520000	Equipamentos e Material Permanente	7.000,00	583,32	583,32	583,32	583,32	583,32	583,32	583,32	583,32	583,32	583,32	583,32	583,48	
			1.166,64	1.166,64	1.166,64	1.166,64	1.166,64	1.166,64	1.166,64	1.166,64	1.166,64	1.166,64	1.166,80		
4490920000	Despesas de Exercícios Anteriores	1.000,00	83,33	83,33	83,33	83,33	83,33	83,33	83,33	83,33	83,33	83,33	83,33	83,37	
			166,66	166,66	166,66	166,66	166,66	166,66	166,66	166,66	166,66	166,66	166,70		
TOTAL DO ÓRGÃO:		280.000,00	23.333,15	23.333,15	23.333,15	23.333,15	23.333,15	23.333,15	23.333,15	23.333,15	23.333,15	23.333,15	23.333,15	23.335,35	
TOTAL DO ÓRGÃO POR BIMESTRE:		280.000,00	0,00		0,00		0,00		0,00		0,00		0,00		

Prefeitura Municipal de Cordeiros

Código	Descrição	Orçado	Jan	Fev	Mar	Abr	Mai	Jun	Jul	Ag	Set	Out	Nov	Dez
			1	2	3	4	5	6	7	8	9	10	11	12
			Total 1º Bimestre		Total 2º Bimestre		Total 3º Bimestre		Total 4º Bimestre		Total 5º Bimestre		Total 6º Bimestre	
3000000000	Despesas Correntes	1.644.000,00	136.999,28	136.999,28	136.999,28	136.999,28	136.999,28	136.999,28	136.999,28	136.999,28	136.999,28	136.999,28	136.999,28	137.007,92
3100000000	Pessoal e Encargos Sociais	943.000,00	78.583,00	78.583,00	78.583,00	78.583,00	78.583,00	78.583,00	78.583,00	78.583,00	78.583,00	78.583,00	78.583,00	78.587,00
3190000000	Aplicações Diretas	943.000,00	78.583,00	78.583,00	78.583,00	78.583,00	78.583,00	78.583,00	78.583,00	78.583,00	78.583,00	78.583,00	78.583,00	78.587,00
3190040000	Contratação por Tempo Determinado	2.000,00	166,66	166,66	166,66	166,66	166,66	166,66	166,66	166,66	166,66	166,66	166,66	166,74
3190110000	Vencimentos e Vantagens Fixas - Pessoal Civil	935.000,00	77.916,35	77.916,35	77.916,35	77.916,35	77.916,35	77.916,35	77.916,35	77.916,35	77.916,35	77.916,35	77.916,35	77.920,15
3190130000	Obrigações Patronais	2.000,00	166,66	166,66	166,66	166,66	166,66	166,66	166,66	166,66	166,66	166,66	166,66	166,74
3190160000	Outras Despesas Variáveis - Pessoal Civil	2.000,00	166,67	166,67	166,67	166,67	166,67	166,67	166,67	166,67	166,67	166,67	166,67	166,63
3190920000	Despesas de Exercícios Anteriores	1.000,00	83,33	83,33	83,33	83,33	83,33	83,33	83,33	83,33	83,33	83,33	83,33	83,37
3190940000	Indenizações e Restituições Trabalhistas	1.000,00	83,33	83,33	83,33	83,33	83,33	83,33	83,33	83,33	83,33	83,33	83,33	83,37
3300000000	Outras Despesas Correntes	701.000,00	58.416,28	58.416,28	58.416,28	58.416,28	58.416,28	58.416,28	58.416,28	58.416,28	58.416,28	58.416,28	58.416,28	58.420,92
3350000000	Transferências a Instituições Privadas sem Fins Lucrativos	2.000,00	166,66	166,66	166,66	166,66	166,66	166,66	166,66	166,66	166,66	166,66	166,66	166,74
3350430000	Subvenções Sociais	2.000,00	166,66	166,66	166,66	166,66	166,66	166,66	166,66	166,66	166,66	166,66	166,66	166,74
3390000000	Aplicações Diretas	699.000,00	58.249,62	58.249,62	58.249,62	58.249,62	58.249,62	58.249,62	58.249,62	58.249,62	58.249,62	58.249,62	58.249,62	58.254,18
3390140000	Diárias - Civil	1.000,00	83,33	83,33	83,33	83,33	83,33	83,33	83,33	83,33	83,33	83,33	83,33	83,37
3390300000	Material de Consumo	246.000,00	20.499,89	20.499,89	20.499,89	20.499,89	20.499,89	20.499,89	20.499,89	20.499,89	20.499,89	20.499,89	20.499,89	20.501,21
3390330000	Passagens e Despesas com Locomoção	2.000,00	166,66	166,66	166,66	166,66	166,66	166,66	166,66	166,66	166,66	166,66	166,66	166,74
3390340000	Outras Despesas de Pessoal Decorrentes de Contratos de	1.000,00	83,33	83,33	83,33	83,33	83,33	83,33	83,33	83,33	83,33	83,33	83,33	83,37
3390360000	Outros Serviços de Terceiros - Pessoa Física	168.000,00	13.999,91	13.999,91	13.999,91	13.999,91	13.999,91	13.999,91	13.999,91	13.999,91	13.999,91	13.999,91	13.999,91	14.000,99

Prefeitura Municipal de Cordeiros

Código	Descrição	Orçado	MUNICÍPIO DE CORDEIROS CONSOLIDADO BAHIA 13.694.468/0001-75 METAS MENSAIS DA DESPESA COM SOMA BIMESTRAL POR LIMITAÇÕES DE EMPENHO ORÇAMENTO DO EXERCÍCIO DE 2019												
			Janeiro	Fevereiro	Março	Abril	Maio	Junho	Julho	Agosto	Setembro	Outubro	Novembro	Dezembro	
			Total 1º Bimestre		Total 2º Bimestre		Total 3º Bimestre		Total 4º Bimestre		Total 5º Bimestre		Total 6º Bimestre		
33903700000	Locação de Mão-de-Obra	1.000,00	83,33	83,33	83,33	83,33	83,33	83,33	83,33	83,33	83,33	83,33	83,33	83,33	83,33
			166,66	166,66	166,66	166,66	166,66	166,66	166,66	166,66	166,66	166,66	166,66	166,66	166,70
33903900000	Outros Serviços de Terceiros - Pessoa Jurídica	279.000,00	23.249,84	23.249,84	23.249,84	23.249,84	23.249,84	23.249,84	23.249,84	23.249,84	23.249,84	23.249,84	23.249,84	23.249,84	23.251,76
			46.499,68	46.499,68	46.499,68	46.499,68	46.499,68	46.499,68	46.499,68	46.499,68	46.499,68	46.499,68	46.499,68	46.501,60	
33909200000	Despesas de Exercícios Anteriores	1.000,00	83,33	83,33	83,33	83,33	83,33	83,33	83,33	83,33	83,33	83,33	83,33	83,33	83,37
			166,66	166,66	166,66	166,66	166,66	166,66	166,66	166,66	166,66	166,66	166,66	166,70	
40000000000	Despesas de Capital	315.000,00	26.249,78	26.249,78	26.249,78	26.249,78	26.249,78	26.249,78	26.249,78	26.249,78	26.249,78	26.249,78	26.249,78	26.249,78	26.252,42
			52.499,56	52.499,56	52.499,56	52.499,56	52.499,56	52.499,56	52.499,56	52.499,56	52.499,56	52.499,56	52.499,56	52.502,20	
44000000000	Investimentos	315.000,00	26.249,78	26.249,78	26.249,78	26.249,78	26.249,78	26.249,78	26.249,78	26.249,78	26.249,78	26.249,78	26.249,78	26.249,78	26.252,42
			52.499,56	52.499,56	52.499,56	52.499,56	52.499,56	52.499,56	52.499,56	52.499,56	52.499,56	52.499,56	52.499,56	52.502,20	
44900000000	Aplicações Diretas	315.000,00	26.249,78	26.249,78	26.249,78	26.249,78	26.249,78	26.249,78	26.249,78	26.249,78	26.249,78	26.249,78	26.249,78	26.249,78	26.252,42
			52.499,56	52.499,56	52.499,56	52.499,56	52.499,56	52.499,56	52.499,56	52.499,56	52.499,56	52.499,56	52.499,56	52.502,20	
44905100000	Obras e Instalações	292.000,00	24.333,18	24.333,18	24.333,18	24.333,18	24.333,18	24.333,18	24.333,18	24.333,18	24.333,18	24.333,18	24.333,18	24.333,18	24.335,02
			48.666,36	48.666,36	48.666,36	48.666,36	48.666,36	48.666,36	48.666,36	48.666,36	48.666,36	48.666,36	48.666,36	48.668,20	
44905200000	Equipamentos e Material Permanente	21.000,00	1.749,94	1.749,94	1.749,94	1.749,94	1.749,94	1.749,94	1.749,94	1.749,94	1.749,94	1.749,94	1.749,94	1.750,66	
			3.499,88	3.499,88	3.499,88	3.499,88	3.499,88	3.499,88	3.499,88	3.499,88	3.499,88	3.499,88	3.499,88	3.500,60	
44906100000	Aquisição de Imóveis	2.000,00	166,66	166,66	166,66	166,66	166,66	166,66	166,66	166,66	166,66	166,66	166,66	166,74	
			333,32	333,32	333,32	333,32	333,32	333,32	333,32	333,32	333,32	333,32	333,32	333,40	
TOTAL DO ÓRGÃO:		1.959.000,00	163.249,06	163.249,06	163.249,06	163.249,06	163.249,06	163.249,06	163.249,06	163.249,06	163.249,06	163.249,06	163.249,06	163.249,06	163.260,34
TOTAL DO ÓRGÃO POR BIMESTRE:		1.959.000,00	0,00		0,00		0,00		0,00		0,00		0,00		0,00

Prefeitura Municipal de Cordeiros

Código	Descrição	Orçado	Jan	Fe	Ma	Abr	Ma	Jun	Jul	Ag	Set	Out	Nov	Dez
			1	2	3	4	5	6	7	8	9	10	11	12
			Total 1º Bimestre		Total 2º Bimestre		Total 3º Bimestre		Total 4º Bimestre		Total 5º Bimestre		Total 6º Bimestre	
3000000000	Despesas Correntes	5.862.998,34	488.581,21	488.581,21	488.581,21	488.581,21	488.581,21	488.581,21	488.581,21	488.581,21	488.581,21	488.581,21	488.581,21	488.581,21
			977.162,42	977.162,42	977.162,42	977.162,42	977.162,42	977.162,42	977.162,42	977.162,42	977.162,42	977.162,42	977.162,42	977.162,42
3100000000	Pessoal e Encargos Sociais	2.976.999,40	248.082,28	248.082,28	248.082,28	248.082,28	248.082,28	248.082,28	248.082,28	248.082,28	248.082,28	248.082,28	248.082,28	248.082,28
			496.164,56	496.164,56	496.164,56	496.164,56	496.164,56	496.164,56	496.164,56	496.164,56	496.164,56	496.164,56	496.164,56	496.164,56
3190000000	Aplicações Diretas	2.976.999,40	248.082,28	248.082,28	248.082,28	248.082,28	248.082,28	248.082,28	248.082,28	248.082,28	248.082,28	248.082,28	248.082,28	248.082,28
			496.164,56	496.164,56	496.164,56	496.164,56	496.164,56	496.164,56	496.164,56	496.164,56	496.164,56	496.164,56	496.164,56	496.164,56
3190040000	Contratação por Tempo Determinado	22.999,82	1.916,64	1.916,64	1.916,64	1.916,64	1.916,64	1.916,64	1.916,64	1.916,64	1.916,64	1.916,64	1.916,64	1.916,64
			3.833,28	3.833,28	3.833,28	3.833,28	3.833,28	3.833,28	3.833,28	3.833,28	3.833,28	3.833,28	3.833,28	3.833,28
3190110000	Vencimentos e Vantagens Fixas - Pessoal Civil	2.535.999,92	211.332,48	211.332,48	211.332,48	211.332,48	211.332,48	211.332,48	211.332,48	211.332,48	211.332,48	211.332,48	211.332,48	211.332,48
			422.664,96	422.664,96	422.664,96	422.664,96	422.664,96	422.664,96	422.664,96	422.664,96	422.664,96	422.664,96	422.664,96	422.664,96
3190130000	Obrigações Patronais	232.999,91	19.416,58	19.416,58	19.416,58	19.416,58	19.416,58	19.416,58	19.416,58	19.416,58	19.416,58	19.416,58	19.416,58	19.416,58
			38.833,16	38.833,16	38.833,16	38.833,16	38.833,16	38.833,16	38.833,16	38.833,16	38.833,16	38.833,16	38.833,16	38.833,16
3190160000	Outras Despesas Variáveis - Pessoal Civil	166.000,02	13.833,28	13.833,28	13.833,28	13.833,28	13.833,28	13.833,28	13.833,28	13.833,28	13.833,28	13.833,28	13.833,28	13.833,28
			27.666,56	27.666,56	27.666,56	27.666,56	27.666,56	27.666,56	27.666,56	27.666,56	27.666,56	27.666,56	27.666,56	27.666,56
3190530000	Aposentadorias do RGPS - Área Rural	999,97	83,33	83,33	83,33	83,33	83,33	83,33	83,33	83,33	83,33	83,33	83,33	83,33
			166,66	166,66	166,66	166,66	166,66	166,66	166,66	166,66	166,66	166,66	166,66	166,66
3190540000	Aposentadorias do RGPS - Área Urbana	999,97	83,33	83,33	83,33	83,33	83,33	83,33	83,33	83,33	83,33	83,33	83,33	83,33
			166,66	166,66	166,66	166,66	166,66	166,66	166,66	166,66	166,66	166,66	166,66	166,66
3190550000	Pensões do RGPS - Área Rural	999,97	83,33	83,33	83,33	83,33	83,33	83,33	83,33	83,33	83,33	83,33	83,33	83,33
			166,66	166,66	166,66	166,66	166,66	166,66	166,66	166,66	166,66	166,66	166,66	166,66
3190560000	Pensões do RGPS - Área Urbana	999,97	83,33	83,33	83,33	83,33	83,33	83,33	83,33	83,33	83,33	83,33	83,33	83,33
			166,66	166,66	166,66	166,66	166,66	166,66	166,66	166,66	166,66	166,66	166,66	166,66
3190910000	Sentenças Judiciais	7.999,96	666,66	666,66	666,66	666,66	666,66	666,66	666,66	666,66	666,66	666,66	666,66	666,66
			1.333,32	1.333,32	1.333,32	1.333,32	1.333,32	1.333,32	1.333,32	1.333,32	1.333,32	1.333,32	1.333,32	1.333,32
3190920000	Despesas de Exercícios Anteriores	4.999,85	416,65	416,65	416,65	416,65	416,65	416,65	416,65	416,65	416,65	416,65	416,65	416,65
			833,30	833,30	833,30	833,30	833,30	833,30	833,30	833,30	833,30	833,30	833,30	833,30
3190940000	Indenizações e Restituições Trabalhistas	2.000,04	166,67	166,67	166,67	166,67	166,67	166,67	166,67	166,67	166,67	166,67	166,67	166,67
			333,34	333,34	333,34	333,34	333,34	333,34	333,34	333,34	333,34	333,34	333,34	333,34
3300000000	Outras Despesas Correntes	2.885.998,94	240.498,93	240.498,93	240.498,93	240.498,93	240.498,93	240.498,93	240.498,93	240.498,93	240.498,93	240.498,93	240.498,93	240.498,93
			480.997,86	480.997,86	480.997,86	480.997,86	480.997,86	480.997,86	480.997,86	480.997,86	480.997,86	480.997,86	480.997,86	480.997,86
3350000000	Transferências a Instituições Privadas sem Fins Lucrativos	1.999,94	166,66	166,66	166,66	166,66	166,66	166,66	166,66	166,66	166,66	166,66	166,66	166,66
			333,32	333,32	333,32	333,32	333,32	333,32	333,32	333,32	333,32	333,32	333,32	333,32
3350430000	Subvenções Sociais	1.999,94	166,66	166,66	166,66	166,66	166,66	166,66	166,66	166,66	166,66	166,66	166,66	166,66
			333,32	333,32	333,32	333,32	333,32	333,32	333,32	333,32	333,32	333,32	333,32	333,32
3371000000	Transferências a Consórcios Públicos mediante contrato de	3.000,01	250,00	250,00	250,00	250,00	250,00	250,00	250,00	250,00	250,00	250,00	250,00	250,00
			500,00	500,00	500,00	500,00	500,00	500,00	500,00	500,00	500,00	500,00	500,00	500,00

Prefeitura Municipal de Cordeiros

Código	Descrição	Orçado	Janeiro	Fevereiro	Março	Abril	Maio	Junho	Julho	Agosto	Setembro	Outubro	Novembro	Dezembro
			Total 1º Bimestre		Total 2º Bimestre		Total 3º Bimestre		Total 4º Bimestre		Total 5º Bimestre		Total 6º Bimestre	
3371410000	Contribuições	999,97	83,33	83,33	83,33	83,33	83,33	83,33	83,33	83,33	83,33	83,33	83,33	83,33
3371700000	Ratão pela Participação em Consórcio Público	2.000,04	166,67	166,67	166,67	166,67	166,67	166,67	166,67	166,67	166,67	166,67	166,67	166,67
3390000000	Aplicações Diretas	2.880.998,99	240.082,27	240.082,27	240.082,27	240.082,27	240.082,27	240.082,27	240.082,27	240.082,27	240.082,27	240.082,27	240.082,27	240.082,27
3390140000	Diárias - Civil	58.999,94	4.916,64	4.916,64	4.916,64	4.916,64	4.916,64	4.916,64	4.916,64	4.916,64	4.916,64	4.916,64	4.916,64	4.916,64
3390300000	Material de Consumo	859.999,80	71.666,36	71.666,36	71.666,36	71.666,36	71.666,36	71.666,36	71.666,36	71.666,36	71.666,36	71.666,36	71.666,36	71.666,36
3390320000	Material, Bem ou Serviço para Distribuição Gratuita	56.999,89	4.749,97	4.749,97	4.749,97	4.749,97	4.749,97	4.749,97	4.749,97	4.749,97	4.749,97	4.749,97	4.749,97	4.749,97
3390330000	Passagens e Despesas com Locomoção	138.999,83	11.583,27	11.583,27	11.583,27	11.583,27	11.583,27	11.583,27	11.583,27	11.583,27	11.583,27	11.583,27	11.583,27	11.583,27
3390340000	Outras Despesas de Pessoal Decorrentes de Contratos de	999,97	83,33	83,33	83,33	83,33	83,33	83,33	83,33	83,33	83,33	83,33	83,33	83,33
3390350000	Serviços de Consultoria	8.999,93	749,99	749,99	749,99	749,99	749,99	749,99	749,99	749,99	749,99	749,99	749,99	750,04
3390360000	Outros Serviços de Terceiros - Pessoa Física	604.999,95	50.416,46	50.416,46	50.416,46	50.416,46	50.416,46	50.416,46	50.416,46	50.416,46	50.416,46	50.416,46	50.416,46	50.418,89
3390390000	Outros Serviços de Terceiros - Pessoa Jurídica	1.022.999,82	85.249,64	85.249,64	85.249,64	85.249,64	85.249,64	85.249,64	85.249,64	85.249,64	85.249,64	85.249,64	85.249,64	85.253,78
3390400000	Serviços de Tecnologia da Informação e Comunicação -	20.000,00	1.666,66	1.666,66	1.666,66	1.666,66	1.666,66	1.666,66	1.666,66	1.666,66	1.666,66	1.666,66	1.666,66	1.666,74
3390410000	Contribuições	999,97	83,33	83,33	83,33	83,33	83,33	83,33	83,33	83,33	83,33	83,33	83,33	83,34
3390470000	Obrigações Tributárias e Contributivas	2.000,04	166,67	166,67	166,67	166,67	166,67	166,67	166,67	166,67	166,67	166,67	166,67	166,67
3390480000	Outros Auxílios Financeiros a Pessoas Físicas	40.999,97	3.416,65	3.416,65	3.416,65	3.416,65	3.416,65	3.416,65	3.416,65	3.416,65	3.416,65	3.416,65	3.416,65	3.416,82
3390910000	Sentenças Judiciais	4.999,95	416,66	416,66	416,66	416,66	416,66	416,66	416,66	416,66	416,66	416,66	416,66	416,69
3390920000	Despesas de Exercícios Anteriores	58.999,93	4.916,64	4.916,64	4.916,64	4.916,64	4.916,64	4.916,64	4.916,64	4.916,64	4.916,64	4.916,64	4.916,64	4.916,89
4000000000	Despesas de Capital	386.999,51	32.249,82	32.249,82	32.249,82	32.249,82	32.249,82	32.249,82	32.249,82	32.249,82	32.249,82	32.249,82	32.249,82	32.251,49

Prefeitura Municipal de Cordeiros

Código	Descrição	Orçado	MUNICÍPIO DE CORDEIROS CONSOLIDADO BAHIA 13.694.468/0001-75 METAS MENSAIS DA DESPESA COM SOMA BIMESTRAL POR LIMITAÇÕES DE EMPENHO ORÇAMENTO DO EXERCÍCIO DE 2019											
			Jan	Fev	Mar	Abr	Mai	Jun	Jul	Ag	Set	Out	Nov	Dez
			Total 1º Bimestre		Total 2º Bimestre		Total 3º Bimestre		Total 4º Bimestre		Total 5º Bimestre		Total 6º Bimestre	
4400000000	Investimentos	385.999,54	32.166,49	32.166,49	32.166,49	32.166,49	32.166,49	32.166,49	32.166,49	32.166,49	32.166,49	32.166,49	32.166,49	32.168,15
4490000000	Aplicações Diretas	385.999,54	32.166,49	32.166,49	32.166,49	32.166,49	32.166,49	32.166,49	32.166,49	32.166,49	32.166,49	32.166,49	32.166,49	32.168,15
44905100000	Obras e Instalações	170.999,77	14.249,92	14.249,92	14.249,92	14.249,92	14.249,92	14.249,92	14.249,92	14.249,92	14.249,92	14.249,92	14.249,92	14.250,65
44905200000	Equipamentos e Material Permanente	212.999,83	17.749,91	17.749,91	17.749,91	17.749,91	17.749,91	17.749,91	17.749,91	17.749,91	17.749,91	17.749,91	17.749,91	17.500,73
44906100000	Aquisição de Imóveis	999,97	83,33	83,33	83,33	83,33	83,33	83,33	83,33	83,33	83,33	83,33	83,33	83,34
44909200000	Despesas de Exercícios Anteriores	999,97	83,33	83,33	83,33	83,33	83,33	83,33	83,33	83,33	83,33	83,33	83,33	83,34
46000000000	Amortização da Dívida	999,97	83,33	83,33	83,33	83,33	83,33	83,33	83,33	83,33	83,33	83,33	83,33	83,34
46900000000	Aplicações Diretas	999,97	83,33	83,33	83,33	83,33	83,33	83,33	83,33	83,33	83,33	83,33	83,33	83,34
46907100000	Principal da Dívida Contratual Resgatado	999,97	83,33	83,33	83,33	83,33	83,33	83,33	83,33	83,33	83,33	83,33	83,33	83,34
TOTAL DO ÓRGÃO:		6.249.997,85	520.831,03	520.831,03	520.831,03	520.831,03	520.831,03	520.831,03	520.831,03	520.831,03	520.831,03	520.831,03	520.831,03	520.856,52
TOTAL DO ÓRGÃO POR BIMESTRE:		6.249.997,85	0,00		0,00		0,00		0,00		0,00		0,00	

Prefeitura Municipal de Cordeiros

Código	Descrição	Orçamento	Janeiro	Fevereiro	Março	Abril	Maio	Junho	Julho	Agosto	Setembro	Outubro	Novembro	Dezembro
			Total 1º Bimestre		Total 2º Bimestre		Total 3º Bimestre		Total 4º Bimestre		Total 5º Bimestre		Total 6º Bimestre	
3000000000	Despesas Correntes	947.997,74	78.999,45	78.999,45	78.999,45	78.999,45	78.999,45	78.999,45	78.999,45	78.999,45	78.999,45	78.999,45	78.999,45	79.003,79
			157.998,90	157.998,90	157.998,90	157.998,90	157.998,90	157.998,90	157.998,90	157.998,90	157.998,90	157.998,90	157.998,90	158.003,24
3100000000	Pessoal e Encargos Sociais	413.999,48	34.499,81	34.499,81	34.499,81	34.499,81	34.499,81	34.499,81	34.499,81	34.499,81	34.499,81	34.499,81	34.499,81	34.501,57
			68.999,62	68.999,62	68.999,62	68.999,62	68.999,62	68.999,62	68.999,62	68.999,62	68.999,62	68.999,62	68.999,62	69.001,38
3190000000	Aplicações Diretas	413.999,48	34.499,81	34.499,81	34.499,81	34.499,81	34.499,81	34.499,81	34.499,81	34.499,81	34.499,81	34.499,81	34.499,81	34.501,57
			68.999,62	68.999,62	68.999,62	68.999,62	68.999,62	68.999,62	68.999,62	68.999,62	68.999,62	68.999,62	68.999,62	69.001,38
3190040000	Contratação por Tempo Determinado	13.999,88	1.166,65	1.166,65	1.166,65	1.166,65	1.166,65	1.166,65	1.166,65	1.166,65	1.166,65	1.166,65	1.166,65	1.166,73
			2.333,30	2.333,30	2.333,30	2.333,30	2.333,30	2.333,30	2.333,30	2.333,30	2.333,30	2.333,30	2.333,30	2.333,38
3190110000	Vencimentos e Vantagens Fixas - Pessoal Civil	378.999,93	31.583,20	31.583,20	31.583,20	31.583,20	31.583,20	31.583,20	31.583,20	31.583,20	31.583,20	31.583,20	31.583,20	31.584,73
			63.166,40	63.166,40	63.166,40	63.166,40	63.166,40	63.166,40	63.166,40	63.166,40	63.166,40	63.166,40	63.166,40	63.167,93
3190130000	Obrigações Patronais	2.999,91	249,99	249,99	249,99	249,99	249,99	249,99	249,99	249,99	249,99	249,99	249,99	250,02
			499,98	499,98	499,98	499,98	499,98	499,98	499,98	499,98	499,98	499,98	499,98	500,01
3190160000	Outras Despesas Variáveis - Pessoal Civil	10.999,97	916,66	916,66	916,66	916,66	916,66	916,66	916,66	916,66	916,66	916,66	916,66	916,71
			1.833,32	1.833,32	1.833,32	1.833,32	1.833,32	1.833,32	1.833,32	1.833,32	1.833,32	1.833,32	1.833,32	1.833,37
3190530000	Aposentadorias do RGPS - Área Rural	999,97	83,33	83,33	83,33	83,33	83,33	83,33	83,33	83,33	83,33	83,33	83,33	83,34
			166,66	166,66	166,66	166,66	166,66	166,66	166,66	166,66	166,66	166,66	166,66	166,67
3190540000	Aposentadorias do RGPS - Área Urbana	999,97	83,33	83,33	83,33	83,33	83,33	83,33	83,33	83,33	83,33	83,33	83,33	83,34
			166,66	166,66	166,66	166,66	166,66	166,66	166,66	166,66	166,66	166,66	166,66	166,67
3190550000	Pensões do RGPS - Área Rural	999,97	83,33	83,33	83,33	83,33	83,33	83,33	83,33	83,33	83,33	83,33	83,33	83,34
			166,66	166,66	166,66	166,66	166,66	166,66	166,66	166,66	166,66	166,66	166,66	166,67
3190560000	Pensões do RGPS - Área Urbana	999,97	83,33	83,33	83,33	83,33	83,33	83,33	83,33	83,33	83,33	83,33	83,33	83,34
			166,66	166,66	166,66	166,66	166,66	166,66	166,66	166,66	166,66	166,66	166,66	166,67
3190910000	Sentenças Judiciais	999,97	83,33	83,33	83,33	83,33	83,33	83,33	83,33	83,33	83,33	83,33	83,33	83,34
			166,66	166,66	166,66	166,66	166,66	166,66	166,66	166,66	166,66	166,66	166,66	166,67
3190920000	Despesas de Exercícios Anteriores	999,97	83,33	83,33	83,33	83,33	83,33	83,33	83,33	83,33	83,33	83,33	83,33	83,34
			166,66	166,66	166,66	166,66	166,66	166,66	166,66	166,66	166,66	166,66	166,66	166,67
3190940000	Indenizações e Restituições Trabalhistas	999,97	83,33	83,33	83,33	83,33	83,33	83,33	83,33	83,33	83,33	83,33	83,33	83,34
			166,66	166,66	166,66	166,66	166,66	166,66	166,66	166,66	166,66	166,66	166,66	166,67
3300000000	Outras Despesas Correntes	533.998,26	44.499,64	44.499,64	44.499,64	44.499,64	44.499,64	44.499,64	44.499,64	44.499,64	44.499,64	44.499,64	44.499,64	44.502,22
			88.999,28	88.999,28	88.999,28	88.999,28	88.999,28	88.999,28	88.999,28	88.999,28	88.999,28	88.999,28	88.999,28	89.001,86
3350000000	Transferências a Instituições Privadas sem Fins Lucrativos	999,97	83,33	83,33	83,33	83,33	83,33	83,33	83,33	83,33	83,33	83,33	83,33	83,34
			166,66	166,66	166,66	166,66	166,66	166,66	166,66	166,66	166,66	166,66	166,66	166,67
3350430000	Subvenções Sociais	999,97	83,33	83,33	83,33	83,33	83,33	83,33	83,33	83,33	83,33	83,33	83,33	83,34
			166,66	166,66	166,66	166,66	166,66	166,66	166,66	166,66	166,66	166,66	166,66	166,67
3371000000	Transferências a Consórcios Públicos mediante contrato de	3.000,01	250,00	250,00	250,00	250,00	250,00	250,00	250,00	250,00	250,00	250,00	250,00	250,01
			500,00	500,00	500,00	500,00	500,00	500,00	500,00	500,00	500,00	500,00	500,00	500,01

Prefeitura Municipal de Cordeiros

Código	Descrição	Orçado	Jan	Fev	Mar	Abr	Maio	Junho	Julho	Agosto	Setembro	Outubro	Novembro	Dezembro
			Total 1º Bimestre		Total 2º Bimestre		Total 3º Bimestre		Total 4º Bimestre		Total 5º Bimestre		Total 6º Bimestre	
			Janeiro	Fevereiro	Março	Abril	Maio	Junho	Julho	Agosto	Setembro	Outubro	Novembro	Dezembro
3371700000	Rateio pela Participação em Consórcio Público	3.000,01	250,00	250,00	250,00	250,00	250,00	250,00	250,00	250,00	250,00	250,00	250,00	250,00
			500,00	500,00	500,00	500,00	500,00	500,00	500,00	500,00	500,00	500,00	500,00	500,00
3390000000	Aplicações Diretas	529.998,28	44.166,31	44.166,31	44.166,31	44.166,31	44.166,31	44.166,31	44.166,31	44.166,31	44.166,31	44.166,31	44.166,31	44.168,87
			88.332,62	88.332,62	88.332,62	88.332,62	88.332,62	88.332,62	88.332,62	88.332,62	88.332,62	88.332,62	88.332,62	88.335,18
33900400000	Contratação por Tempo Determinado	16.999,99	1.416,66	1.416,66	1.416,66	1.416,66	1.416,66	1.416,66	1.416,66	1.416,66	1.416,66	1.416,66	1.416,66	1.416,73
			2.833,32	2.833,32	2.833,32	2.833,32	2.833,32	2.833,32	2.833,32	2.833,32	2.833,32	2.833,32	2.833,32	2.833,39
33900600000	Benefício Mensal ao Deficiente e ao Idoso	999,97	83,33	83,33	83,33	83,33	83,33	83,33	83,33	83,33	83,33	83,33	83,33	83,34
			166,66	166,66	166,66	166,66	166,66	166,66	166,66	166,66	166,66	166,66	166,66	166,67
33900800000	Outros Benefícios Assistenciais do Servidor do Militar	999,97	83,33	83,33	83,33	83,33	83,33	83,33	83,33	83,33	83,33	83,33	83,33	83,34
			166,66	166,66	166,66	166,66	166,66	166,66	166,66	166,66	166,66	166,66	166,66	166,67
33901400000	Diárias - Civil	21.999,85	1.833,31	1.833,31	1.833,31	1.833,31	1.833,31	1.833,31	1.833,31	1.833,31	1.833,31	1.833,31	1.833,31	1.833,44
			3.666,62	3.666,62	3.666,62	3.666,62	3.666,62	3.666,62	3.666,62	3.666,62	3.666,62	3.666,62	3.666,62	3.666,75
33902000000	Material de Consumo	180.999,69	15.083,24	15.083,24	15.083,24	15.083,24	15.083,24	15.083,24	15.083,24	15.083,24	15.083,24	15.083,24	15.083,24	15.084,05
			30.166,48	30.166,48	30.166,48	30.166,48	30.166,48	30.166,48	30.166,48	30.166,48	30.166,48	30.166,48	30.166,48	30.167,29
33903200000	Material, Bem ou Serviço para Distribuição Gratuita	26.999,80	2.249,97	2.249,97	2.249,97	2.249,97	2.249,97	2.249,97	2.249,97	2.249,97	2.249,97	2.249,97	2.249,97	2.250,13
			4.499,94	4.499,94	4.499,94	4.499,94	4.499,94	4.499,94	4.499,94	4.499,94	4.499,94	4.499,94	4.499,94	4.500,10
33903300000	Passagens e Despesas com Locomoção	6.999,89	583,32	583,32	583,32	583,32	583,32	583,32	583,32	583,32	583,32	583,32	583,32	583,37
			1.166,64	1.166,64	1.166,64	1.166,64	1.166,64	1.166,64	1.166,64	1.166,64	1.166,64	1.166,64	1.166,64	1.166,69
33903400000	Outras Despesas de Pessoal Decorrentes de Contratos de	999,97	83,33	83,33	83,33	83,33	83,33	83,33	83,33	83,33	83,33	83,33	83,33	83,34
			166,66	166,66	166,66	166,66	166,66	166,66	166,66	166,66	166,66	166,66	166,66	166,67
33903500000	Serviços de Consultoria	999,97	83,33	83,33	83,33	83,33	83,33	83,33	83,33	83,33	83,33	83,33	83,33	83,34
			166,66	166,66	166,66	166,66	166,66	166,66	166,66	166,66	166,66	166,66	166,66	166,67
33903600000	Outros Serviços de Terceiros - Pessoa Física	92.999,72	7.749,94	7.749,94	7.749,94	7.749,94	7.749,94	7.749,94	7.749,94	7.749,94	7.749,94	7.749,94	7.749,94	7.750,38
			15.499,88	15.499,88	15.499,88	15.499,88	15.499,88	15.499,88	15.499,88	15.499,88	15.499,88	15.499,88	15.499,88	15.500,32
33903900000	Outros Serviços de Terceiros - Pessoa Jurídica	98.999,74	8.249,94	8.249,94	8.249,94	8.249,94	8.249,94	8.249,94	8.249,94	8.249,94	8.249,94	8.249,94	8.249,94	8.250,40
			16.499,88	16.499,88	16.499,88	16.499,88	16.499,88	16.499,88	16.499,88	16.499,88	16.499,88	16.499,88	16.499,88	16.500,34
33904000000	Serviços de Tecnologia da Informação e Comunicação -	25.999,92	2.166,65	2.166,65	2.166,65	2.166,65	2.166,65	2.166,65	2.166,65	2.166,65	2.166,65	2.166,65	2.166,65	2.166,77
			4.333,30	4.333,30	4.333,30	4.333,30	4.333,30	4.333,30	4.333,30	4.333,30	4.333,30	4.333,30	4.333,30	4.333,42
33904800000	Outros Auxílios Financeiros a Pessoas Físicas	42.999,71	3.583,29	3.583,29	3.583,29	3.583,29	3.583,29	3.583,29	3.583,29	3.583,29	3.583,29	3.583,29	3.583,29	3.583,52
			7.166,58	7.166,58	7.166,58	7.166,58	7.166,58	7.166,58	7.166,58	7.166,58	7.166,58	7.166,58	7.166,58	7.166,81
33909200000	Despesas de Exercícios Anteriores	999,97	83,33	83,33	83,33	83,33	83,33	83,33	83,33	83,33	83,33	83,33	83,33	83,34
			166,66	166,66	166,66	166,66	166,66	166,66	166,66	166,66	166,66	166,66	166,66	166,67
33909300000	Indenizações e Restituições	5.000,06	416,67	416,67	416,67	416,67	416,67	416,67	416,67	416,67	416,67	416,67	416,67	416,69
			833,34	833,34	833,34	833,34	833,34	833,34	833,34	833,34	833,34	833,34	833,34	833,36
33909400000	Indenizações e Restituições Trabalhistas	5.000,06	416,67	416,67	416,67	416,67	416,67	416,67	416,67	416,67	416,67	416,67	416,67	416,69
			833,34	833,34	833,34	833,34	833,34	833,34	833,34	833,34	833,34	833,34	833,34	833,36

Prefeitura Municipal de Cordeiros

Código	Descrição	Orçado	Janeiro	Fevereiro	Março	Abril	Maio	Junho	Julho	Agosto	Setembro	Outubro	Novembro	Dezembro
			Total 1º Bimestre		Total 2º Bimestre		Total 3º Bimestre		Total 4º Bimestre		Total 5º Bimestre		Total 6º Bimestre	
4000000000	Despesas de Capital	39.999,31	3.333,25	3.333,25	3.333,25	3.333,25	3.333,25	3.333,25	3.333,25	3.333,25	3.333,25	3.333,25	3.333,25	3.333,56
				6.666,50		6.666,50		6.666,50		6.666,50		6.666,50		6.666,81
4400000000	Investimentos	39.999,31	3.333,25	3.333,25	3.333,25	3.333,25	3.333,25	3.333,25	3.333,25	3.333,25	3.333,25	3.333,25	3.333,25	3.333,56
				6.666,50		6.666,50		6.666,50		6.666,50		6.666,50		6.666,81
4490000000	Aplicações Diretas	39.999,31	3.333,25	3.333,25	3.333,25	3.333,25	3.333,25	3.333,25	3.333,25	3.333,25	3.333,25	3.333,25	3.333,25	3.333,56
				6.666,50		6.666,50		6.666,50		6.666,50		6.666,50		6.666,81
4490510000	Obras e Instalações	9.999,70	833,30	833,30	833,30	833,30	833,30	833,30	833,30	833,30	833,30	833,30	833,30	833,40
				1.666,60		1.666,60		1.666,60		1.666,60		1.666,60		1.666,70
4490520000	Equipamentos e Material Permanente	28.999,64	2.416,62	2.416,62	2.416,62	2.416,62	2.416,62	2.416,62	2.416,62	2.416,62	2.416,62	2.416,62	2.416,62	2.416,82
				4.833,24		4.833,24		4.833,24		4.833,24		4.833,24		4.833,44
4490610000	Aquisição de Imóveis	999,97	83,33	83,33	83,33	83,33	83,33	83,33	83,33	83,33	83,33	83,33	83,33	83,34
				166,66		166,66		166,66		166,66		166,66		166,67
TOTAL DO ÓRGÃO:		987.997,05	82.332,70	82.332,70	82.332,70	82.332,70	82.332,70	82.332,70	82.332,70	82.332,70	82.332,70	82.332,70	82.332,70	82.337,35
TOTAL DO ÓRGÃO POR BIMESTRE:		987.997,05	0,00		0,00		0,00		0,00		0,00		0,00	

Prefeitura Municipal de Cordeiros

Código	Descrição	Orçado	MUNICÍPIO DE CORDEIROS CONSOLIDADO BAHIA 13.694.468/0001-75 METAS MENSAIS DA DESPESA COM SOMA BIMESTRAL POR LIMITAÇÕES DE EMPENHO ORÇAMENTO DO EXERCÍCIO DE 2019												
			Janeiro	Fevereiro	Março	Abril	Maio	Junho	Julho	Agosto	Setembro	Outubro	Novembro	Dezembro	
			Total 1º Bimestre		Total 2º Bimestre		Total 3º Bimestre		Total 4º Bimestre		Total 5º Bimestre		Total 6º Bimestre		
3000000000	Despesas Correntes	222.000,00	18.499,86	18.499,86	18.499,86	18.499,86	18.499,86	18.499,86	18.499,86	18.499,86	18.499,86	18.499,86	18.499,86	18.499,86	18.501,54
			36.999,72		36.999,72		36.999,72		36.999,72		36.999,72		36.999,72		37.001,40
3100000000	Pessoal e Encargos Sociais	3.000,00	249,99	249,99	249,99	249,99	249,99	249,99	249,99	249,99	249,99	249,99	249,99	249,99	250,11
			499,98		499,98		499,98		499,98		499,98		499,98		500,10
3190000000	Aplicações Diretas	3.000,00	249,99	249,99	249,99	249,99	249,99	249,99	249,99	249,99	249,99	249,99	249,99	249,99	250,11
			499,98		499,98		499,98		499,98		499,98		499,98		500,10
3190110000	Vencimentos e Vantagens Fixas - Pessoal Civil	1.000,00	83,33	83,33	83,33	83,33	83,33	83,33	83,33	83,33	83,33	83,33	83,33	83,33	83,37
			166,66		166,66		166,66		166,66		166,66		166,66		166,70
3190130000	Obrigações Patronais	1.000,00	83,33	83,33	83,33	83,33	83,33	83,33	83,33	83,33	83,33	83,33	83,33	83,33	83,37
			166,66		166,66		166,66		166,66		166,66		166,66		166,70
3199920000	Despesas de Exercícios Anteriores	1.000,00	83,33	83,33	83,33	83,33	83,33	83,33	83,33	83,33	83,33	83,33	83,33	83,33	83,37
			166,66		166,66		166,66		166,66		166,66		166,66		166,70
3300000000	Outras Despesas Correntes	219.000,00	18.249,87	18.249,87	18.249,87	18.249,87	18.249,87	18.249,87	18.249,87	18.249,87	18.249,87	18.249,87	18.249,87	18.249,87	18.251,43
			36.499,74		36.499,74		36.499,74		36.499,74		36.499,74		36.499,74		36.501,30
3390000000	Aplicações Diretas	219.000,00	18.249,87	18.249,87	18.249,87	18.249,87	18.249,87	18.249,87	18.249,87	18.249,87	18.249,87	18.249,87	18.249,87	18.249,87	18.251,43
			36.499,74		36.499,74		36.499,74		36.499,74		36.499,74		36.499,74		36.501,30
3390040000	Contratação por Tempo Determinado	1.000,00	83,33	83,33	83,33	83,33	83,33	83,33	83,33	83,33	83,33	83,33	83,33	83,33	83,37
			166,66		166,66		166,66		166,66		166,66		166,66		166,70
3390140000	Diárias - Civil	1.000,00	83,33	83,33	83,33	83,33	83,33	83,33	83,33	83,33	83,33	83,33	83,33	83,33	83,37
			166,66		166,66		166,66		166,66		166,66		166,66		166,70
3390300000	Material de Consumo	12.000,00	999,98	999,98	999,98	999,98	999,98	999,98	999,98	999,98	999,98	999,98	999,98	999,98	1.000,22
			1.999,96		1.999,96		1.999,96		1.999,96		1.999,96		1.999,96		2.000,20
3390310000	Premiações Culturais, Artísticas, Científicas, Desportivas e	7.000,00	583,33	583,33	583,33	583,33	583,33	583,33	583,33	583,33	583,33	583,33	583,33	583,33	583,37
			1.166,66		1.166,66		1.166,66		1.166,66		1.166,66		1.166,66		1.166,70
3390320000	Material, Bem ou Serviço para Distribuição Gratuita	2.000,00	166,66	166,66	166,66	166,66	166,66	166,66	166,66	166,66	166,66	166,66	166,66	166,66	166,74
			333,32		333,32		333,32		333,32		333,32		333,32		333,40
3390330000	Passagens e Despesas com Locomoção	2.000,00	166,66	166,66	166,66	166,66	166,66	166,66	166,66	166,66	166,66	166,66	166,66	166,66	166,74
			333,32		333,32		333,32		333,32		333,32		333,32		333,40
3390360000	Outros Serviços de Terceiros - Pessoa Física	15.000,00	1.249,99	1.249,99	1.249,99	1.249,99	1.249,99	1.249,99	1.249,99	1.249,99	1.249,99	1.249,99	1.249,99	1.249,99	1.250,11
			2.499,98		2.499,98		2.499,98		2.499,98		2.499,98		2.499,98		2.500,10
3390390000	Outros Serviços de Terceiros - Pessoa Jurídica	155.000,00	12.916,60	12.916,60	12.916,60	12.916,60	12.916,60	12.916,60	12.916,60	12.916,60	12.916,60	12.916,60	12.916,60	12.916,60	12.917,40
			25.833,20		25.833,20		25.833,20		25.833,20		25.833,20		25.833,20		25.834,00
3399920000	Despesas de Exercícios Anteriores	24.000,00	1.999,99	1.999,99	1.999,99	1.999,99	1.999,99	1.999,99	1.999,99	1.999,99	1.999,99	1.999,99	1.999,99	1.999,99	2.000,11
			3.999,98		3.999,98		3.999,98		3.999,98		3.999,98		3.999,98		4.000,10
4000000000	Despesas de Capital	59.000,00	4.916,58	4.916,58	4.916,58	4.916,58	4.916,58	4.916,58	4.916,58	4.916,58	4.916,58	4.916,58	4.916,58	4.916,58	4.917,62
			9.833,16		9.833,16		9.833,16		9.833,16		9.833,16		9.833,16		9.834,20

Prefeitura Municipal de Cordeiros

Código	Descrição	Orçado	MUNICÍPIO DE CORDEIROS CONSOLIDADO BAHIA 13.694.468/0001-75 METAS MENSAIS DA DESPESA COM SOMA BIMESTRAL POR LIMITAÇÕES DE EMPENHO ORÇAMENTO DO EXERCÍCIO DE 2019											
			Janeiro	Fevereiro	Março	Abril	Maio	Junho	Julho	Agosto	Setembro	Outubro	Novembro	Dezembro
			Total 1º Bimestre		Total 2º Bimestre		Total 3º Bimestre		Total 4º Bimestre		Total 5º Bimestre		Total 6º Bimestre	
4400000000	Investimentos	59.000,00	4.916,58	4.916,58	4.916,58	4.916,58	4.916,58	4.916,58	4.916,58	4.916,58	4.916,58	4.916,58	4.916,58	4.917,62
			9.833,16	9.833,16	9.833,16	9.833,16	9.833,16	9.833,16	9.833,16	9.833,16	9.833,16	9.833,16	9.833,16	9.834,20
4490000000	Aplicações Diretas	59.000,00	4.916,58	4.916,58	4.916,58	4.916,58	4.916,58	4.916,58	4.916,58	4.916,58	4.916,58	4.916,58	4.916,58	4.917,62
			9.833,16	9.833,16	9.833,16	9.833,16	9.833,16	9.833,16	9.833,16	9.833,16	9.833,16	9.833,16	9.833,16	9.834,20
44905100000	Obras e Instalações	46.000,00	3.833,29	3.833,29	3.833,29	3.833,29	3.833,29	3.833,29	3.833,29	3.833,29	3.833,29	3.833,29	3.833,29	3.833,81
			7.666,58	7.666,58	7.666,58	7.666,58	7.666,58	7.666,58	7.666,58	7.666,58	7.666,58	7.666,58	7.666,58	7.667,10
44905200000	Equipamentos e Material Permanente	10.000,00	833,30	833,30	833,30	833,30	833,30	833,30	833,30	833,30	833,30	833,30	833,30	833,70
			1.666,60	1.666,60	1.666,60	1.666,60	1.666,60	1.666,60	1.666,60	1.666,60	1.666,60	1.666,60	1.666,60	1.667,00
44906100000	Aquisição de Imóveis	3.000,00	249,99	249,99	249,99	249,99	249,99	249,99	249,99	249,99	249,99	249,99	249,99	250,11
			499,98	499,98	499,98	499,98	499,98	499,98	499,98	499,98	499,98	499,98	499,98	500,10
TOTAL DO ÓRGÃO:		281.000,00	23.416,44	23.416,44	23.416,44	23.416,44	23.416,44	23.416,44	23.416,44	23.416,44	23.416,44	23.416,44	23.416,44	23.419,16
TOTAL DO ÓRGÃO POR BIMESTRE:		281.000,00	0,00		0,00		0,00		0,00		0,00		0,00	

Prefeitura Municipal de Cordeiros

Código	Descrição	Orçado	MUNICÍPIO DE CORDEIROS CONSOLIDADO BAHIA 13.694.468/0001-75 METAS MENSAIS DA DESPESA COM SOMA BIMESTRAL POR LIMITAÇÕES DE EMPENHO ORÇAMENTO DO EXERCÍCIO DE 2019												
			Jan	Fev	Mar	Abr	Maio	Jun	Jul	Ag	Set	Out	Nov	Dez	
			Total 1º Bimestre		Total 2º Bimestre		Total 3º Bimestre		Total 4º Bimestre		Total 5º Bimestre		Total 6º Bimestre		
3000000000	Despesas Correntes	198.000,00	16.499,91	16.499,91	16.499,91	16.499,91	16.499,91	16.499,91	16.499,91	16.499,91	16.499,91	16.499,91	16.499,91	16.499,91	16.500,09
3100000000	Pessoal e Encargos Sociais	11.000,00	916,66	916,66	916,66	916,66	916,66	916,66	916,66	916,66	916,66	916,66	916,66	916,66	916,74
3190000000	Aplicações Diretas	11.000,00	916,66	916,66	916,66	916,66	916,66	916,66	916,66	916,66	916,66	916,66	916,66	916,66	916,74
3190910000	Sentenças Judiciais	6.000,00	500,00	500,00	500,00	500,00	500,00	500,00	500,00	500,00	500,00	500,00	500,00	500,00	500,00
3190920000	Despesas de Exercícios Anteriores	4.000,00	333,33	333,33	333,33	333,33	333,33	333,33	333,33	333,33	333,33	333,33	333,33	333,33	333,37
3199940000	Indenizações e Restituições Trabalhistas	1.000,00	83,33	83,33	83,33	83,33	83,33	83,33	83,33	83,33	83,33	83,33	83,33	83,33	83,37
3200000000	Juros e Encargos da Dívida	8.000,00	666,66	666,66	666,66	666,66	666,66	666,66	666,66	666,66	666,66	666,66	666,66	666,66	666,74
3290000000	Aplicações Diretas	8.000,00	666,66	666,66	666,66	666,66	666,66	666,66	666,66	666,66	666,66	666,66	666,66	666,66	666,74
3290210000	Juros sobre a Dívida por Contrato	7.000,00	583,33	583,33	583,33	583,33	583,33	583,33	583,33	583,33	583,33	583,33	583,33	583,33	583,37
3290220000	Outros Encargos sobre a Dívida por Contrato	1.000,00	83,33	83,33	83,33	83,33	83,33	83,33	83,33	83,33	83,33	83,33	83,33	83,33	83,37
3300000000	Outras Despesas Correntes	179.000,00	14.916,59	14.916,59	14.916,59	14.916,59	14.916,59	14.916,59	14.916,59	14.916,59	14.916,59	14.916,59	14.916,59	14.916,59	14.917,51
3390000000	Aplicações Diretas	179.000,00	14.916,59	14.916,59	14.916,59	14.916,59	14.916,59	14.916,59	14.916,59	14.916,59	14.916,59	14.916,59	14.916,59	14.916,59	14.917,51
3390470000	Obrigações Tributárias e Contributivas	138.000,00	11.499,94	11.499,94	11.499,94	11.499,94	11.499,94	11.499,94	11.499,94	11.499,94	11.499,94	11.499,94	11.499,94	11.499,94	11.500,66
3390910000	Sentenças Judiciais	1.000,00	83,33	83,33	83,33	83,33	83,33	83,33	83,33	83,33	83,33	83,33	83,33	83,33	83,37
3390920000	Despesas de Exercícios Anteriores	1.000,00	83,33	83,33	83,33	83,33	83,33	83,33	83,33	83,33	83,33	83,33	83,33	83,33	83,37
3390930000	Indenizações e Restituições	39.000,00	3.249,99	3.249,99	3.249,99	3.249,99	3.249,99	3.249,99	3.249,99	3.249,99	3.249,99	3.249,99	3.249,99	3.249,99	3.250,11
4000000000	Despesas de Capital	184.000,00	15.333,26	15.333,26	15.333,26	15.333,26	15.333,26	15.333,26	15.333,26	15.333,26	15.333,26	15.333,26	15.333,26	15.333,26	15.334,14
4400000000	Investimentos	4.000,00	333,32	333,32	333,32	333,32	333,32	333,32	333,32	333,32	333,32	333,32	333,32	333,32	333,49

Prefeitura Municipal de Cordeiros

Código	Descrição	Orçado	MUNICÍPIO DE CORDEIROS CONSOLIDADO BAHIA 13.694.468/0001-75 METAS MENSAIS DA DESPESA COM SOMA BIMESTRAL POR LIMITAÇÕES DE EMPENHO ORÇAMENTO DO EXERCÍCIO DE 2019												
			Janeiro	Fevereiro	Março	Abril	Maio	Junho	Julho	Agosto	Setembro	Outubro	Novembro	Dezembro	
			Total 1º Bimestre		Total 2º Bimestre		Total 3º Bimestre		Total 4º Bimestre		Total 5º Bimestre		Total 6º Bimestre		
4490000000	Aplicações Diretas	4.000,00	333,32	333,32	333,32	333,32	333,32	333,32	333,32	333,32	333,32	333,32	333,32	333,32	333,48
				666,64		666,64		666,64		666,64		666,64		666,64	666,80
44906100000	Aquisição de Imóveis	1.000,00	83,33	83,33	83,33	83,33	83,33	83,33	83,33	83,33	83,33	83,33	83,33	83,33	83,37
				166,66		166,66		166,66		166,66		166,66		166,66	166,70
44909100000	Sentenças Judiciais	1.000,00	83,33	83,33	83,33	83,33	83,33	83,33	83,33	83,33	83,33	83,33	83,33	83,33	83,37
				166,66		166,66		166,66		166,66		166,66		166,66	166,70
44909200000	Despesas de Exercícios Anteriores	1.000,00	83,33	83,33	83,33	83,33	83,33	83,33	83,33	83,33	83,33	83,33	83,33	83,33	83,37
				166,66		166,66		166,66		166,66		166,66		166,66	166,70
44909300000	Indenizações e Restituições	1.000,00	83,33	83,33	83,33	83,33	83,33	83,33	83,33	83,33	83,33	83,33	83,33	83,33	83,37
				166,66		166,66		166,66		166,66		166,66		166,66	166,70
46000000000	Amortização da Dívida	180.000,00	14.999,94	14.999,94	14.999,94	14.999,94	14.999,94	14.999,94	14.999,94	14.999,94	14.999,94	14.999,94	14.999,94	14.999,94	15.000,66
				29.999,88		29.999,88		29.999,88		29.999,88		29.999,88		29.999,88	30.000,66
46900000000	Aplicações Diretas	180.000,00	14.999,94	14.999,94	14.999,94	14.999,94	14.999,94	14.999,94	14.999,94	14.999,94	14.999,94	14.999,94	14.999,94	14.999,94	15.000,66
				29.999,88		29.999,88		29.999,88		29.999,88		29.999,88		29.999,88	30.000,66
46907100000	Principal da Dívida Contratual Resgatado	166.000,00	13.833,28	13.833,28	13.833,28	13.833,28	13.833,28	13.833,28	13.833,28	13.833,28	13.833,28	13.833,28	13.833,28	13.833,28	13.833,92
				27.666,56		27.666,56		27.666,56		27.666,56		27.666,56		27.666,56	27.667,20
46909100000	Sentenças Judiciais	14.000,00	1.166,66	1.166,66	1.166,66	1.166,66	1.166,66	1.166,66	1.166,66	1.166,66	1.166,66	1.166,66	1.166,66	1.166,66	1.166,74
				2.333,32		2.333,32		2.333,32		2.333,32		2.333,32		2.333,32	2.333,40
TOTAL DO ÓRGÃO:		382.000,00	31.833,17	31.833,17	31.833,17	31.833,17	31.833,17	31.833,17	31.833,17	31.833,17	31.833,17	31.833,17	31.833,17	31.833,17	31.835,13
TOTAL DO ÓRGÃO POR BIMESTRE:		382.000,00	0,00		0,00		0,00		0,00		0,00		0,00		0,00

Prefeitura Municipal de Cordeiros

Código	Descrição	Orçado	Janeiro	Fevereiro	Março	Abril	Maio	Junho	Julho	Agosto	Setembro	Outubro	Novembro	Dezembro
			Total 1º Bimestre		Total 2º Bimestre		Total 3º Bimestre		Total 4º Bimestre		Total 5º Bimestre		Total 6º Bimestre	
9999999900	Reserva de Contingência	1.000,00	83,33	83,33	83,33	83,33	83,33	83,33	83,33	83,33	83,33	83,33	83,33	83,33
			166,66		166,66		166,66		166,66		166,66		166,70	
TOTAL DO ORGÃO:		0,00	0,00	0,00	0,00	0,00	0,00	0,00	0,00	0,00	0,00	0,00	0,00	0,00
TOTAL DO ÓRGÃO POR BIMESTRE:		0,00	0,00		0,00		0,00		0,00		0,00		0,00	

Prefeitura Municipal de Cordeiros

Código	Descrição	Orçado	MUNICÍPIO DE CORDEIROS CONSOLIDADO BAHIA 13.694.468/0001-75 METAS MENSAIS DA DESPESA COM SOMA BIMESTRAL POR LIMITAÇÕES DE EMPENHO ORÇAMENTO DO EXERCÍCIO DE 2019												
			Janeiro	Fevereiro	Março	Abril	Maio	Junho	Julho	Agosto	Setembro	Outubro	Novembro	Dezembro	
			Total 1º Bimestre		Total 2º Bimestre		Total 3º Bimestre		Total 4º Bimestre		Total 5º Bimestre		Total 6º Bimestre		
3190010000	Aposentadorias, Reserva Remunerada e Reformas	1.000,00	83,33	83,33	83,33	83,33	83,33	83,33	83,33	83,33	83,33	83,33	83,33	83,33	83,33
			166,66	166,66	166,66	166,66	166,66	166,66	166,66	166,66	166,66	166,66	166,66	166,66	166,70
3190040000	Contratação por Tempo Determinado	56.999,25	4.749,91	4.749,91	4.749,91	4.749,91	4.749,91	4.749,91	4.749,91	4.749,91	4.749,91	4.749,91	4.749,91	4.749,91	4.750,54
			9.499,82	9.499,82	9.499,82	9.499,82	9.499,82	9.499,82	9.499,82	9.499,82	9.499,82	9.499,82	9.499,82	9.499,82	9.500,45
3190110000	Vencimentos e Vantagens Fixas - Pessoal Civil	10.765.999,70	897.163,03	897.163,03	897.163,03	897.163,03	897.163,03	897.163,03	897.163,03	897.163,03	897.163,03	897.163,03	897.163,03	897.163,03	897.206,37
			1.794.326,06	1.794.326,06	1.794.326,06	1.794.326,06	1.794.326,06	1.794.326,06	1.794.326,06	1.794.326,06	1.794.326,06	1.794.326,06	1.794.326,06	1.794.326,06	1.794.369,40
3190130000	Obrigações Patronais	1.214.999,71	101.249,53	101.249,53	101.249,53	101.249,53	101.249,53	101.249,53	101.249,53	101.249,53	101.249,53	101.249,53	101.249,53	101.249,53	101.254,88
			202.499,06	202.499,06	202.499,06	202.499,06	202.499,06	202.499,06	202.499,06	202.499,06	202.499,06	202.499,06	202.499,06	202.499,06	202.504,41
3190160000	Outras Despesas Variáveis - Pessoal Civil	218.999,97	18.249,91	18.249,91	18.249,91	18.249,91	18.249,91	18.249,91	18.249,91	18.249,91	18.249,91	18.249,91	18.249,91	18.249,91	18.250,96
			36.499,82	36.499,82	36.499,82	36.499,82	36.499,82	36.499,82	36.499,82	36.499,82	36.499,82	36.499,82	36.499,82	36.499,82	36.500,87
3190340000	Outras Despesas de Pessoal Decorrentes de Contratos de	4.999,95	416,66	416,66	416,66	416,66	416,66	416,66	416,66	416,66	416,66	416,66	416,66	416,66	416,69
			833,32	833,32	833,32	833,32	833,32	833,32	833,32	833,32	833,32	833,32	833,32	833,32	833,35
3190530000	Aposentadorias do RGPS - Área Rural	7.000,00	583,33	583,33	583,33	583,33	583,33	583,33	583,33	583,33	583,33	583,33	583,33	583,33	583,37
			1.166,66	1.166,66	1.166,66	1.166,66	1.166,66	1.166,66	1.166,66	1.166,66	1.166,66	1.166,66	1.166,66	1.166,70	
3190540000	Aposentadorias do RGPS - Área Urbana	7.000,00	583,33	583,33	583,33	583,33	583,33	583,33	583,33	583,33	583,33	583,33	583,33	583,33	583,37
			1.166,66	1.166,66	1.166,66	1.166,66	1.166,66	1.166,66	1.166,66	1.166,66	1.166,66	1.166,66	1.166,66	1.166,70	
3190550000	Pensões do RGPS - Área Rural	7.000,00	583,33	583,33	583,33	583,33	583,33	583,33	583,33	583,33	583,33	583,33	583,33	583,33	583,37
			1.166,66	1.166,66	1.166,66	1.166,66	1.166,66	1.166,66	1.166,66	1.166,66	1.166,66	1.166,66	1.166,66	1.166,70	
3190560000	Pensões do RGPS - Área Urbana	7.000,00	583,33	583,33	583,33	583,33	583,33	583,33	583,33	583,33	583,33	583,33	583,33	583,33	583,37
			1.166,66	1.166,66	1.166,66	1.166,66	1.166,66	1.166,66	1.166,66	1.166,66	1.166,66	1.166,66	1.166,66	1.166,70	
3190910000	Sentenças Judiciais	18.999,81	1.583,31	1.583,31	1.583,31	1.583,31	1.583,31	1.583,31	1.583,31	1.583,31	1.583,31	1.583,31	1.583,31	1.583,31	1.583,40
			3.166,62	3.166,62	3.166,62	3.166,62	3.166,62	3.166,62	3.166,62	3.166,62	3.166,62	3.166,62	3.166,62	3.166,71	
3190920000	Despesas de Exercícios Anteriores	19.999,79	1.666,61	1.666,61	1.666,61	1.666,61	1.666,61	1.666,61	1.666,61	1.666,61	1.666,61	1.666,61	1.666,61	1.666,61	1.667,08
			3.333,22	3.333,22	3.333,22	3.333,22	3.333,22	3.333,22	3.333,22	3.333,22	3.333,22	3.333,22	3.333,22	3.333,49	
3190940000	Indenizações e Restituições Trabalhistas	12.999,96	1.083,31	1.083,31	1.083,31	1.083,31	1.083,31	1.083,31	1.083,31	1.083,31	1.083,31	1.083,31	1.083,31	1.083,31	1.083,55
			2.166,62	2.166,62	2.166,62	2.166,62	2.166,62	2.166,62	2.166,62	2.166,62	2.166,62	2.166,62	2.166,62	2.166,86	
3290210000	Juros sobre a Dívida por Contrato	7.000,00	583,33	583,33	583,33	583,33	583,33	583,33	583,33	583,33	583,33	583,33	583,33	583,33	583,37
			1.166,66	1.166,66	1.166,66	1.166,66	1.166,66	1.166,66	1.166,66	1.166,66	1.166,66	1.166,66	1.166,66	1.166,70	
3290220000	Outros Encargos sobre a Dívida por Contrato	1.000,00	83,33	83,33	83,33	83,33	83,33	83,33	83,33	83,33	83,33	83,33	83,33	83,33	83,37
			166,66	166,66	166,66	166,66	166,66	166,66	166,66	166,66	166,66	166,66	166,66	166,70	
3350430000	Subvenções Sociais	9.999,86	833,31	833,31	833,31	833,31	833,31	833,31	833,31	833,31	833,31	833,31	833,31	833,31	833,45
			1.666,62	1.666,62	1.666,62	1.666,62	1.666,62	1.666,62	1.666,62	1.666,62	1.666,62	1.666,62	1.666,62	1.666,76	
3371360000	Outros Serviços de Terceiros - Pessoa Física	4.000,00	333,33	333,33	333,33	333,33	333,33	333,33	333,33	333,33	333,33	333,33	333,33	333,37	
			666,66	666,66	666,66	666,66	666,66	666,66	666,66	666,66	666,66	666,66	666,66	666,70	
3371390000	Outros Serviços de Terceiros - Pessoa Jurídica	1.000,00	83,33	83,33	83,33	83,33	83,33	83,33	83,33	83,33	83,33	83,33	83,33	83,33	83,37
			166,66	166,66	166,66	166,66	166,66	166,66	166,66	166,66	166,66	166,66	166,66	166,70	

Prefeitura Municipal de Cordeiros

Código	Descrição	Orçado	Janeiro	Fevereiro	Março	Abril	Maio	Junho	Julho	Agosto	Setembro	Outubro	Novembro	Dezembro
			Total 1º Bimestre		Total 2º Bimestre		Total 3º Bimestre		Total 4º Bimestre		Total 5º Bimestre		Total 6º Bimestre	
3371410000	Contribuições	999,97	83,33	83,33	83,33	83,33	83,33	83,33	83,33	83,33	83,33	83,33	83,33	83,33
3371700000	Rateio pela Participação em Consórcio Público	17.000,09	1.416,67	1.416,67	1.416,67	1.416,67	1.416,67	1.416,67	1.416,67	1.416,67	1.416,67	1.416,67	1.416,67	1.416,67
33900400000	Contratação por Tempo Determinado	19.999,93	1.666,65	1.666,65	1.666,65	1.666,65	1.666,65	1.666,65	1.666,65	1.666,65	1.666,65	1.666,65	1.666,65	1.666,65
33900600000	Benefício Mensal ao Deficiente e ao Idoso	999,97	83,33	83,33	83,33	83,33	83,33	83,33	83,33	83,33	83,33	83,33	83,33	83,33
33900800000	Outros Benefícios Assistenciais do Servidor do Militar	999,97	83,33	83,33	83,33	83,33	83,33	83,33	83,33	83,33	83,33	83,33	83,33	83,33
33901400000	Diárias - Civil	234.999,77	19.583,21	19.583,21	19.583,21	19.583,21	19.583,21	19.583,21	19.583,21	19.583,21	19.583,21	19.583,21	19.583,21	19.584,46
33901800000	Auxílio Financeiro a Estudantes	2.999,91	249,99	249,99	249,99	249,99	249,99	249,99	249,99	249,99	249,99	249,99	249,99	250,02
33903000000	Material de Consumo	2.841.998,55	236.832,12	236.832,12	236.832,12	236.832,12	236.832,12	236.832,12	236.832,12	236.832,12	236.832,12	236.832,12	236.832,12	236.845,23
33903100000	Premiações Culturais, Artísticas, Científicas, Desportivas e	7.000,00	583,33	583,33	583,33	583,33	583,33	583,33	583,33	583,33	583,33	583,33	583,33	583,33
33903200000	Material, Bem ou Serviço para Distribuição Gratuita	102.999,36	8.583,21	8.583,21	8.583,21	8.583,21	8.583,21	8.583,21	8.583,21	8.583,21	8.583,21	8.583,21	8.583,21	8.584,05
33903300000	Passagens e Despesas com Locomoção	552.999,34	46.083,04	46.083,04	46.083,04	46.083,04	46.083,04	46.083,04	46.083,04	46.083,04	46.083,04	46.083,04	46.083,04	46.085,90
33903400000	Outras Despesas de Pessoal Decorrentes de Contratos de	10.999,86	916,66	916,66	916,66	916,66	916,66	916,66	916,66	916,66	916,66	916,66	916,66	916,82
33903500000	Serviços de Consultoria	169.999,84	14.166,57	14.166,57	14.166,57	14.166,57	14.166,57	14.166,57	14.166,57	14.166,57	14.166,57	14.166,57	14.166,57	14.167,57
33903600000	Outros Serviços de Terceiros - Pessoa Física	1.331.999,00	110.999,36	110.999,36	110.999,36	110.999,36	110.999,36	110.999,36	110.999,36	110.999,36	110.999,36	110.999,36	110.999,36	111.006,04
33903700000	Locação de Mão-de-Obra	1.000,00	83,33	83,33	83,33	83,33	83,33	83,33	83,33	83,33	83,33	83,33	83,33	83,37
33903900000	Outros Serviços de Terceiros - Pessoa Jurídica	2.695.998,89	224.665,50	224.665,50	224.665,50	224.665,50	224.665,50	224.665,50	224.665,50	224.665,50	224.665,50	224.665,50	224.665,50	224.678,39
33904000000	Serviços de Tecnologia da Informação e Comunicação -	136.999,89	11.416,61	11.416,61	11.416,61	11.416,61	11.416,61	11.416,61	11.416,61	11.416,61	11.416,61	11.416,61	11.416,61	11.417,18
33904100000	Contribuições	35.999,97	2.999,99	2.999,99	2.999,99	2.999,99	2.999,99	2.999,99	2.999,99	2.999,99	2.999,99	2.999,99	2.999,99	3.000,08


Prefeitura Municipal de Cordeiros

Código	Descrição	Orçado	MUNICÍPIO DE CORDEIROS CONSOLIDADO BAHIA 13.694.468/0001-75 METAS MENSAIS DA DESPESA COM SOMA BIMESTRAL POR LIMITAÇÕES DE EMPENHO ORÇAMENTO DO EXERCÍCIO DE 2019											
			Jan	Fev	Mar	Abr	Mai	Jun	Jul	Ag	Set	Out	Nov	Dez
			Total 1º Bimestre		Total 2º Bimestre		Total 3º Bimestre		Total 4º Bimestre		Total 5º Bimestre		Total 6º Bimestre	
3390470000	Obrigações Tributárias e Contributivas	142.999,95	11.916,60	11.916,60	11.916,60	11.916,60	11.916,60	11.916,60	11.916,60	11.916,60	11.916,60	11.916,60	11.916,60	11.917,35
3390480000	Outros Auxílios Financeiros a Pessoas Físicas	86.999,88	7.249,93	7.249,93	7.249,93	7.249,93	7.249,93	7.249,93	7.249,93	7.249,93	7.249,93	7.249,93	7.249,93	7.250,45
33909100000	Sentenças Judiciais	9.999,89	833,32	833,32	833,32	833,32	833,32	833,32	833,32	833,32	833,32	833,32	833,32	833,37
33909200000	Despesas de Exercícios Anteriores	191.999,85	15.999,90	15.999,90	15.999,90	15.999,90	15.999,90	15.999,90	15.999,90	15.999,90	15.999,90	15.999,90	15.999,90	16.000,95
33909300000	Indenizações e Restituições	51.999,98	4.333,31	4.333,31	4.333,31	4.333,31	4.333,31	4.333,31	4.333,31	4.333,31	4.333,31	4.333,31	4.333,31	4.333,57
33909400000	Indenizações e Restituições Trabalhistas	9.000,04	750,00	750,00	750,00	750,00	750,00	750,00	750,00	750,00	750,00	750,00	750,00	750,04
44905100000	Obras e Instalações	792.999,20	66.082,83	66.082,83	66.082,83	66.082,83	66.082,83	66.082,83	66.082,83	66.082,83	66.082,83	66.082,83	66.082,83	66.088,07
44905200000	Equipamentos e Material Permanente	497.998,69	41.499,56	41.499,56	41.499,56	41.499,56	41.499,56	41.499,56	41.499,56	41.499,56	41.499,56	41.499,56	41.499,56	41.503,53
44906100000	Aquisição de Imóveis	17.999,80	1.499,95	1.499,95	1.499,95	1.499,95	1.499,95	1.499,95	1.499,95	1.499,95	1.499,95	1.499,95	1.499,95	1.500,35
44909100000	Sentenças Judiciais	1.000,00	83,33	83,33	83,33	83,33	83,33	83,33	83,33	83,33	83,33	83,33	83,33	83,37
44909200000	Despesas de Exercícios Anteriores	7.999,82	666,64	666,64	666,64	666,64	666,64	666,64	666,64	666,64	666,64	666,64	666,64	666,78
44909300000	Indenizações e Restituições	1.000,00	83,33	83,33	83,33	83,33	83,33	83,33	83,33	83,33	83,33	83,33	83,33	83,37
46907100000	Principal da Dívida Contratual Resgatado	170.999,85	14.249,93	14.249,93	14.249,93	14.249,93	14.249,93	14.249,93	14.249,93	14.249,93	14.249,93	14.249,93	14.249,93	14.250,62
46909100000	Sentenças Judiciais	14.000,00	1.166,66	1.166,66	1.166,66	1.166,66	1.166,66	1.166,66	1.166,66	1.166,66	1.166,66	1.166,66	1.166,66	1.166,74
99999999000	Reserva de Contingência	1.000,00	83,33	83,33	83,33	83,33	83,33	83,33	83,33	83,33	83,33	83,33	83,33	83,37
30000000000	Despesas Correntes	21.024.992,00	1.752.074,82	1.752.074,82	1.752.074,82	1.752.074,82	1.752.074,82	1.752.074,82	1.752.074,82	1.752.074,82	1.752.074,82	1.752.074,82	1.752.074,82	1.752.168,98
31000000000	Pessoal e Encargos Sociais	12.342.998,44	1.028.578,92	1.028.578,92	1.028.578,92	1.028.578,92	1.028.578,92	1.028.578,92	1.028.578,92	1.028.578,92	1.028.578,92	1.028.578,92	1.028.578,92	1.028.630,32
31900000000	Aplicações Diretas	12.342.998,44	1.028.578,92	1.028.578,92	1.028.578,92	1.028.578,92	1.028.578,92	1.028.578,92	1.028.578,92	1.028.578,92	1.028.578,92	1.028.578,92	1.028.578,92	1.028.630,32

Prefeitura Municipal de Cordeiros

Código	Descrição	Orçado	Janeiro	Fevereiro	Março	Abril	Maio	Junho	Julho	Agosto	Setembro	Outubro	Novembro	Dezembro	
			Total 1º Bimestre		Total 2º Bimestre		Total 3º Bimestre		Total 4º Bimestre		Total 5º Bimestre		Total 6º Bimestre		
3200000000	Juros e Encargos da Dívida	8.000,00	666,66	666,66	666,66	666,66	666,66	666,66	666,66	666,66	666,66	666,66	666,66	666,66	
			1.333,32	1.333,32	1.333,32	1.333,32	1.333,32	1.333,32	1.333,32	1.333,32	1.333,32	1.333,32	1.333,32	1.333,40	
3290000000	Aplicações Diretas	8.000,00	666,66	666,66	666,66	666,66	666,66	666,66	666,66	666,66	666,66	666,66	666,66	666,74	
			1.333,32	1.333,32	1.333,32	1.333,32	1.333,32	1.333,32	1.333,32	1.333,32	1.333,32	1.333,32	1.333,32	1.333,40	
3300000000	Outras Despesas Correntes	8.673.993,56	722.829,24	722.829,24	722.829,24	722.829,24	722.829,24	722.829,24	722.829,24	722.829,24	722.829,24	722.829,24	722.829,24	722.871,92	
			1.445.658,48	1.445.658,48	1.445.658,48	1.445.658,48	1.445.658,48	1.445.658,48	1.445.658,48	1.445.658,48	1.445.658,48	1.445.658,48	1.445.658,48	1.445.701,16	
3350000000	Transferências a Instituições Privadas sem Fins Lucrativos	9.999,86	833,31	833,31	833,31	833,31	833,31	833,31	833,31	833,31	833,31	833,31	833,31	833,45	
			1.666,62	1.666,62	1.666,62	1.666,62	1.666,62	1.666,62	1.666,62	1.666,62	1.666,62	1.666,62	1.666,62	1.666,76	
3371000000	Transferências a Consórcios Públicos mediante contrato de	23.000,06	1.916,66	1.916,66	1.916,66	1.916,66	1.916,66	1.916,66	1.916,66	1.916,66	1.916,66	1.916,66	1.916,66	1.916,80	
			3.833,32	3.833,32	3.833,32	3.833,32	3.833,32	3.833,32	3.833,32	3.833,32	3.833,32	3.833,32	3.833,32	3.833,46	
3390000000	Aplicações Diretas	8.640.993,64	720.079,27	720.079,27	720.079,27	720.079,27	720.079,27	720.079,27	720.079,27	720.079,27	720.079,27	720.079,27	720.079,27	720.121,67	
			1.440.158,54	1.440.158,54	1.440.158,54	1.440.158,54	1.440.158,54	1.440.158,54	1.440.158,54	1.440.158,54	1.440.158,54	1.440.158,54	1.440.158,54	1.440.200,94	
4000000000	Despesas de Capital	1.503.997,36	125.332,23	125.332,23	125.332,23	125.332,23	125.332,23	125.332,23	125.332,23	125.332,23	125.332,23	125.332,23	125.332,23	125.342,83	
			250.664,46	250.664,46	250.664,46	250.664,46	250.664,46	250.664,46	250.664,46	250.664,46	250.664,46	250.664,46	250.664,46	250.675,06	
4400000000	Investimentos	1.318.997,51	109.915,64	109.915,64	109.915,64	109.915,64	109.915,64	109.915,64	109.915,64	109.915,64	109.915,64	109.915,64	109.915,64	109.925,47	
			219.831,28	219.831,28	219.831,28	219.831,28	219.831,28	219.831,28	219.831,28	219.831,28	219.831,28	219.831,28	219.831,28	219.841,11	
4490000000	Aplicações Diretas	1.318.997,51	109.915,64	109.915,64	109.915,64	109.915,64	109.915,64	109.915,64	109.915,64	109.915,64	109.915,64	109.915,64	109.915,64	109.925,47	
			219.831,28	219.831,28	219.831,28	219.831,28	219.831,28	219.831,28	219.831,28	219.831,28	219.831,28	219.831,28	219.831,28	219.841,11	
4600000000	Amortização da Dívida	184.999,85	15.416,59	15.416,59	15.416,59	15.416,59	15.416,59	15.416,59	15.416,59	15.416,59	15.416,59	15.416,59	15.416,59	15.417,36	
			30.833,18	30.833,18	30.833,18	30.833,18	30.833,18	30.833,18	30.833,18	30.833,18	30.833,18	30.833,18	30.833,18	30.833,95	
4690000000	Aplicações Diretas	184.999,85	15.416,59	15.416,59	15.416,59	15.416,59	15.416,59	15.416,59	15.416,59	15.416,59	15.416,59	15.416,59	15.416,59	15.417,36	
			30.833,18	30.833,18	30.833,18	30.833,18	30.833,18	30.833,18	30.833,18	30.833,18	30.833,18	30.833,18	30.833,18	30.833,95	
TOTAL DO ÓRGÃO:		22.528.989,36	1.877.407,05	1.877.407,05	1.877.407,05	1.877.407,05	1.877.407,05	1.877.407,05	1.877.407,05	1.877.407,05	1.877.407,05	1.877.407,05	1.877.407,05	1.877.511,81	
TOTAL DO ÓRGÃO POR BIMESTRE:		22.528.989,36	0,00		0,00		0,00		0,00		0,00		0,00		
TOTAL INTRA-ORÇAMENTÁRIO:		0,00													
TOTAL LÍQUIDO:		22.530.000,00													
			Dêci Alves Luz Prefeito			Cassio Leres Salomão Ferreira Tesoureiro			Agil Consultoria Contábil Contabilidade						

Prefeitura Municipal de Cordeiros

 MUNICÍPIO DE CORDEIROS CONSOLIDADO BAHIA 13.694.468/0001-75 METAS MENSAIS DA RECEITA COM SOMATÓRIOS BIMESTRAIS EXERCÍCIO DE 2019		Emissão: 27/11/2018 10:39:30												
Código	Descrição	Janeiro	Fevereiro	Março	Abril	Maio	Junho	Julho	Agosto	Setembro	Outubro	Novembro	Dezembro	Total
13109900000000	Outras Receitas Imobiliárias	70,00	95,00	71,40	73,70	79,40	76,20	81,80	78,80	72,20	77,80	76,80	146,90	1.000,00
	Total Bimestre:	165,00	145,10	155,64	160,60	150,00	233,70							
13109910000000	Outras Receitas Imobiliárias	70,00	95,00	71,40	73,70	79,40	76,20	81,80	78,80	72,20	77,80	76,80	146,90	1.000,00
	Total Bimestre:	165,00	145,10	155,64	160,60	150,00	233,70							
13109911000000	Outras Receitas Imobiliárias - Principal	70,00	95,00	71,40	73,70	79,40	76,20	81,80	78,80	72,20	77,80	76,80	146,90	1.000,00
	Total Bimestre:	165,00	145,10	155,64	160,60	150,00	233,70							
13200000000000	Valores Mobiliários	3.710,00	5.035,00	3.784,20	3.906,10	4.208,20	4.038,60	4.335,40	4.176,40	3.826,60	4.123,40	4.070,40	7.785,70	53.000,00
	Total Bimestre:	8.745,00	7.690,30	7.690,30	8.246,80									
13210000000000	Juros e Correções Monetárias	3.640,00	4.940,00	3.712,80	3.832,40	4.128,80	3.962,40	4.253,60	4.097,60	3.754,40	4.045,60	3.993,60	7.638,80	52.000,00
	Total Bimestre:	8.580,00	7.545,20	7.545,20	8.091,20									
13210010000000	Remuneração de Depósitos Bancários	3.640,00	4.940,00	3.712,80	3.832,40	4.128,80	3.962,40	4.253,60	4.097,60	3.754,40	4.045,60	3.993,60	7.638,80	52.000,00
	Total Bimestre:	8.580,00	7.545,20	7.545,20	8.091,20									
13210011000000	Remuneração de Depósitos Bancários - Princi	3.640,00	4.940,00	3.712,80	3.832,40	4.128,80	3.962,40	4.253,60	4.097,60	3.754,40	4.045,60	3.993,60	7.638,80	52.000,00
	Total Bimestre:	8.580,00	7.545,20	7.545,20	8.091,20									
13210011001000	Receta de Remuneração de Depósitos Bancá	700,00	950,00	714,00	737,00	794,00	762,00	818,00	788,00	722,00	778,00	768,00	1.469,00	10.000,00
	Total Bimestre:	1.650,00	1.451,00	1.451,00	1.556,00									
13210011002000	REC. DE REMUN. DE DEP. BANCARIO DI	420,00	570,00	428,40	442,20	476,40	457,20	490,80	472,80	433,20	466,80	460,80	881,40	6.000,00
	Total Bimestre:	990,00	870,60	870,60	933,60									
13210011003000	RECEITA DE REM. DE DEP. BANC. DE I	70,00	95,00	71,40	73,70	79,40	76,20	81,80	78,80	72,20	77,80	76,80	146,90	1.000,00
	Total Bimestre:	165,00	145,10	145,10	155,64									
13210011004000	RECEITA DE REM. DE DEP. BANC. DE I	70,00	95,00	71,40	73,70	79,40	76,20	81,80	78,80	72,20	77,80	76,80	146,90	1.000,00
	Total Bimestre:	165,00	145,10	145,10	155,64									
13210011005000	RECEITA DE REM. DE DEP. BANC. DE I	630,00	855,00	642,60	663,30	714,60	685,80	736,20	709,20	649,80	700,20	691,20	1.322,10	9.000,00
	Total Bimestre:	1.485,00	1.305,90	1.305,90	1.400,40									
13210011006000	RECEITA DE REMUNERAÇÃO DE DEP. I	70,00	95,00	71,40	73,70	79,40	76,20	81,80	78,80	72,20	77,80	76,80	146,90	1.000,00
	Total Bimestre:	165,00	145,10	145,10	155,64									
13210011007000	Remuneração de Depósitos Bancários - CIDE	70,00	95,00	71,40	73,70	79,40	76,20	81,80	78,80	72,20	77,80	76,80	146,90	1.000,00
	Total Bimestre:	165,00	145,10	145,10	155,64									
13210011008000	REC. DE REM. DE DEP. BANCARIOS REI	490,00	665,00	499,80	515,90	558,80	533,40	572,60	551,60	505,40	544,60	537,60	1.028,30	7.000,00
	Total Bimestre:	1.155,00	1.015,70	1.015,70	1.089,20									
13210011009000	REC. DE REM. DE DEP. BANCARIOS REI	420,00	570,00	428,40	442,20	476,40	457,20	490,80	472,80	433,20	466,80	460,80	881,40	6.000,00
	Total Bimestre:	990,00	870,60	870,60	933,60									
13210011010000	Receta de Remuneração de Depósito de Pou	700,00	950,00	714,00	737,00	794,00	762,00	818,00	788,00	722,00	778,00	768,00	1.469,00	10.000,00
	Total Bimestre:	1.650,00	1.451,00	1.451,00	1.556,00									
13210011011000	Remuneração de Depósitos de Recursos Vio	700,00	950,00	714,00	737,00	794,00	762,00	818,00	788,00	722,00	778,00	768,00	1.469,00	10.000,00
	Total Bimestre:	1.650,00	1.451,00	1.451,00	1.556,00									
13210011011000	Remuneração de Depósitos Bancários de Rec	70,00	95,00	71,40	73,70	79,40	76,20	81,80	78,80	72,20	77,80	76,80	146,90	1.000,00
	Total Bimestre:	165,00	145,10	145,10	155,64									
13210011019000	Remuneração de Outros Depósitos Bancário	630,00	855,00	642,60	663,30	714,60	685,80	736,20	709,20	649,80	700,20	691,20	1.322,10	9.000,00
	Total Bimestre:	1.485,00	1.305,90	1.305,90	1.400,40									
13290000000000	Outros Valores Mobiliários	70,00	95,00	71,40	73,70	79,40	76,20	81,80	78,80	72,20	77,80	76,80	146,90	1.000,00
	Total Bimestre:	165,00	145,10	155,64	160,60	150,00	233,70							
13290010000000	Outros Valores Mobiliários	70,00	95,00	71,40	73,70	79,40	76,20	81,80	78,80	72,20	77,80	76,80	146,90	1.000,00
	Total Bimestre:	165,00	145,10	155,64	160,60	150,00	233,70							
13290011000000	Outros Valores Mobiliários - Principal	70,00	95,00	71,40	73,70	79,40	76,20	81,80	78,80	72,20	77,80	76,80	146,90	1.000,00
	Total Bimestre:	165,00	145,10	155,64	160,60	150,00	233,70							
13300000000000	Delegação de Serviços Públicos mediante Concessã	70,00	95,00	71,40	73,70	79,40	76,20	81,80	78,80	72,20	77,80	76,80	146,90	1.000,00
	Total Bimestre:	165,00	145,10	155,64	160,60	150,00	233,70							
13310000000000	Delegação para a Prestação dos Serviços de Trans.	70,00	95,00	71,40	73,70	79,40	76,20	81,80	78,80	72,20	77,80	76,80	146,90	1.000,00
	Total Bimestre:	165,00	145,10	155,64	160,60	150,00	233,70							
13310100000000	Delegação para a Prestação dos Serviços de Trai	70,00	95,00	71,40	73,70	79,40	76,20	81,80	78,80	72,20	77,80	76,80	146,90	1.000,00
	Total Bimestre:	165,00	145,10	155,64	160,60	150,00	233,70							
13310110000000	Delegação para a Prestação dos Serviços de Tr.	70,00	95,00	71,40	73,70	79,40	76,20	81,80	78,80	72,20	77,80	76,80	146,90	1.000,00
	Total Bimestre:	165,00	145,10	155,64	160,60	150,00	233,70							
13310111000000	Delegação para a Prestação dos Serviços de Trai	70,00	95,00	71,40	73,70	79,40	76,20	81,80	78,80	72,20	77,80	76,80	146,90	1.000,00
	Total Bimestre:	165,00	145,10	155,64	160,60	150,00	233,70							
13900000000000	Demais Receitas Patrimoniais	70,00	95,00	71,40	73,70	79,40	76,20	81,80	78,80	72,20	77,80	76,80	146,90	1.000,00
	Total Bimestre:	165,00	145,10	155,64	160,60	150,00	233,70							

Prefeitura Municipal de Cordeiros




MUNICÍPIO DE CORDEIROS
CONSOLIDADO
BAHIA
13.694.468/0001-75
METAS MENSIS DA RECEITA COM SOMATÓRIOS BIMESTRAIS
EXERCÍCIO DE 2019


Emissão: 27/11/2018 10:39:30

Código	Descrição	Janeiro	Fevereiro	Março	Abril	Maior	Junho	Julho	Agosto	Setembro	Outubro	Novembro	Dezembro	Total
13900010000000	Demais Receitas Patrimoniais	70,00	95,00	71,40	73,70	79,40	76,20	81,80	78,80	72,20	77,80	76,80	146,90	1.000,00
13900010000000	Total Bimestre:	165,00	145,10	155,64	160,66	150,00	223,70	160,66	150,00	223,70	160,66	150,00	223,70	1.000,00
13900010000000	Demais Receitas Patrimoniais - Principal	70,00	95,00	71,40	73,70	79,40	76,20	81,80	78,80	72,20	77,80	76,80	146,90	1.000,00
16000000000000	Recursos de Serviços	280,00	380,00	285,60	294,80	317,60	304,80	327,20	315,20	288,80	311,20	307,20	587,60	4.000,00
16000000000000	Total Bimestre:	660,00	860,00	642,24	657,44	687,20	611,20	654,00	630,40	588,80	622,40	614,40	1.175,20	4.000,00
16100000000000	Serviços Administrativos e Comerciais Gerais	210,00	285,00	214,20	221,10	238,20	228,60	245,40	236,40	216,60	233,40	230,40	440,70	3.000,00
16100100000000	Total Bimestre:	495,00	670,00	453,30	466,80	533,60	498,00	533,60	504,00	453,20	498,00	481,80	871,10	3.000,00
16100100000000	Serviços Administrativos e Comerciais Gerais	210,00	285,00	214,20	221,10	238,20	228,60	245,40	236,40	216,60	233,40	230,40	440,70	3.000,00
16100110000000	Total Bimestre:	495,00	670,00	453,30	466,80	533,60	498,00	533,60	504,00	453,20	498,00	481,80	871,10	3.000,00
16100110000000	Serviços de Inscricao em Concur.	70,00	95,00	71,40	73,70	79,40	76,20	81,80	78,80	72,20	77,80	76,80	146,90	1.000,00
16100110000000	Serviços de Vendas de Editais	70,00	95,00	71,40	73,70	79,40	76,20	81,80	78,80	72,20	77,80	76,80	146,90	1.000,00
16100110000000	Outros Serviços Educacionais - E	70,00	95,00	71,40	73,70	79,40	76,20	81,80	78,80	72,20	77,80	76,80	146,90	1.000,00
16900000000000	Outros Serviços	70,00	95,00	71,40	73,70	79,40	76,20	81,80	78,80	72,20	77,80	76,80	146,90	1.000,00
16900000000000	Total Bimestre:	165,00	145,10	155,64	160,66	150,00	223,70	160,66	150,00	223,70	160,66	150,00	223,70	1.000,00
16900000000000	Outros Serviços	70,00	95,00	71,40	73,70	79,40	76,20	81,80	78,80	72,20	77,80	76,80	146,90	1.000,00
16900000000000	Total Bimestre:	165,00	145,10	155,64	160,66	150,00	223,70	160,66	150,00	223,70	160,66	150,00	223,70	1.000,00
16900000000000	Outros Serviços - Principal	70,00	95,00	71,40	73,70	79,40	76,20	81,80	78,80	72,20	77,80	76,80	146,90	1.000,00
16900000000000	Total Bimestre:	165,00	145,10	155,64	160,66	150,00	223,70	160,66	150,00	223,70	160,66	150,00	223,70	1.000,00
17000000000000	Transferências Correntes	1.677.760,00	2.276.960,00	1.711.315,20	1.766.441,60	1.903.059,20	1.826.361,60	1.960.582,40	1.888.678,40	1.730.489,60	1.864.710,40	1.840.742,40	3.520.899,20	23.968.000,00
17000000000000	Total Bimestre:	3.954.720,00	5.353.920,00	3.954.720,00	4.092.883,20	4.206.118,40	4.052.723,20	4.321.164,80	4.147.356,80	3.890.979,20	4.252.200,00	4.146.240,00	7.592.828,80	51.936.000,00
17100000000000	Transferências da União e de suas Entidades	1.044.750,00	1.417.875,00	1.065.645,00	1.099.972,50	1.185.045,00	1.137.285,00	1.220.865,00	1.176.090,00	1.077.585,00	1.161.165,00	1.146.240,00	2.192.482,50	14.925.000,00
17100000000000	Total Bimestre:	2.462.625,00	3.351.750,00	2.462.625,00	2.462.625,00	2.599.090,00	2.322.330,00	2.441.730,00	2.352.180,00	2.155.170,00	2.288.750,00	2.288.750,00	3.338.725,00	23.968.000,00
17180000000000	Transferências da União - Especificas de Estados	1.044.750,00	1.417.875,00	1.065.645,00	1.099.972,50	1.185.045,00	1.137.285,00	1.220.865,00	1.176.090,00	1.077.585,00	1.161.165,00	1.146.240,00	2.192.482,50	14.925.000,00
17180000000000	Total Bimestre:	2.462.625,00	3.351.750,00	2.462.625,00	2.462.625,00	2.599.090,00	2.322.330,00	2.441.730,00	2.352.180,00	2.155.170,00	2.288.750,00	2.288.750,00	3.338.725,00	23.968.000,00
17180100000000	Participação na Receita da União	701.540,00	952.090,00	715.570,80	738.621,40	795.746,30	763.676,40	819.799,60	789.733,60	723.588,40	779.711,60	769.689,60	1.472.231,80	10.022.000,00
17180100000000	Total Bimestre:	1.650.000,00	2.192.000,00	1.650.000,00	1.737.000,00	1.850.000,00	1.762.000,00	1.880.000,00	1.800.000,00	1.660.000,00	1.770.000,00	1.740.000,00	3.400.000,00	23.968.000,00
17180120000000	Cota-Parte do Fundo de Participação dos Mun	700.000,00	950.000,00	714.000,00	737.000,00	794.000,00	762.000,00	818.000,00	788.000,00	722.000,00	778.000,00	768.000,00	1.469.000,00	10.000.000,00
17180120000000	Total Bimestre:	1.650.000,00	2.192.000,00	1.650.000,00	1.737.000,00	1.850.000,00	1.762.000,00	1.880.000,00	1.800.000,00	1.660.000,00	1.770.000,00	1.740.000,00	3.400.000,00	23.968.000,00
17180130000000	Cota-Parte do Fundo de Participação do Muni	700,00	950,00	714,00	737,00	794,00	762,00	818,00	788,00	722,00	778,00	768,00	1.469,00	10.000,00
17180130000000	Total Bimestre:	1.650,00	2.192,00	1.650,00	1.737,00	1.850,00	1.762,00	1.880,00	1.800,00	1.660,00	1.770,00	1.740,00	3.400,00	23.968,00
17180131000000	Cota-Parte do Fundo de Participação do Munic	700,00	950,00	714,00	737,00	794,00	762,00	818,00	788,00	722,00	778,00	768,00	1.469,00	10.000,00
17180131000000	Total Bimestre:	1.650,00	2.192,00	1.650,00	1.737,00	1.850,00	1.762,00	1.880,00	1.800,00	1.660,00	1.770,00	1.740,00	3.400,00	23.968,00
17180140000000	Cota-Parte do Fundo de Participação dos Mun	700,00	950,00	714,00	737,00	794,00	762,00	818,00	788,00	722,00	778,00	768,00	1.469,00	10.000,00
17180140000000	Total Bimestre:	1.650,00	2.192,00	1.650,00	1.737,00	1.850,00	1.762,00	1.880,00	1.800,00	1.660,00	1.770,00	1.740,00	3.400,00	23.968,00
17180141000000	Cota-Parte do Fundo de Participação dos Muni	700,00	950,00	714,00	737,00	794,00	762,00	818,00	788,00	722,00	778,00	768,00	1.469,00	10.000,00
17180141000000	Total Bimestre:	1.650,00	2.192,00	1.650,00	1.737,00	1.850,00	1.762,00	1.880,00	1.800,00	1.660,00	1.770,00	1.740,00	3.400,00	23.968,00
17180150000000	Cota-Parte do Imposto Sobre a Propriedade T	140,00	190,00	142,80	147,40	158,80	152,40	163,60	157,60	144,40	155,60	153,60	293,80	2.000,00
17180150000000	Total Bimestre:	330,00	440,00	331,20	341,20	364,00	348,00	370,40	359,20	328,80	344,00	339,20	647,60	4.000,00
17180151000000	Cota-Parte do Imposto Sobre a Propriedade Ter	140,00	190,00	142,80	147,40	158,80	152,40	163,60	157,60	144,40	155,60	153,60	293,80	2.000,00
17180151000000	Total Bimestre:	330,00	440,00	331,20	341,20	364,00	348,00	370,40	359,20	328,80	344,00	339,20	647,60	4.000,00
17180200000000	Transferência da Compensação Financeira pela	6.230,00	8.455,00	6.354,60	6.559,30	7.066,60	6.781,80	7.280,20	7.013,20	6.425,80	6.924,20	6.835,20	13.074,10	89.000,00
17180200000000	Total Bimestre:	14.685,00	20.000,00	14.709,60	15.318,60	16.433,20	15.563,60	16.560,40	15.826,40	14.551,60	15.548,40	15.350,00	30.148,90	200.000,00
17180220000000	Cota-Parte da Compensação Financeira de Rec	70,00	95,00	71,40	73,70	79,40	76,20	81,80	78,80	72,20	77,80	76,80	146,90	1.000,00
17180220000000	Total Bimestre:	165,00	145,10	155,64	160,66	150,00	223,70	160,66	150,00	223,70	160,66	150,00	223,70	1.000,00
17180221000000	Cota-Parte da Compensação Financeira de Recar	70,00	95,00	71,40	73,70	79,40	76,20	81,80	78,80	72,20	77,80	76,80	146,90	1.000,00
17180221000000	Total Bimestre:	165,00	145,10	155,64	160,66	150,00	223,70	160,66	150,00	223,70	160,66	150,00	223,70	1.000,00


Prefeitura Municipal de Cordeiros

 MUNICÍPIO DE CORDEIROS CONSOLIDADO BAHIA 13.694.468/0001-75 METAS MENSAIS DA RECEITA COM SOMATÓRIOS BIMESTRAIS EXERCÍCIO DE 2019		Emissão: 27/11/2018 10:39:30												
Código	Descrição	Janeiro	Fevereiro	Março	Abril	Maio	Junho	Julho	Agosto	Setembro	Outubro	Novembro	Dezembro	Total
19100711000000	Multas Aplicadas pelos Tribunais de Contas -	70,00	95,00	71,40	73,70	79,40	76,20	81,80	78,80	72,20	77,80	76,80	146,90	1.000,00
	Total Bimestre:	165,00	145,10	155,64	160,66	155,64	160,66	160,66	150,00	150,00	150,00	223,70		
19100710100000	Multas Aplicadas pelos Tribunais de Contas - P	70,00	95,00	71,40	73,70	79,40	76,20	81,80	78,80	72,20	77,80	76,80	146,90	1.000,00
	Total Bimestre:	165,00	145,10	155,64	160,66	155,64	160,66	160,66	150,00	150,00	150,00	223,70		
19200000000000	Indenizações, Restituições e Ressarcimentos	1.540,00	2.090,00	1.570,80	1.621,40	1.746,80	1.676,40	1.799,60	1.733,60	1.588,40	1.711,60	1.689,60	3.231,80	22.000,00
	Total Bimestre:	3.630,00	3.192,20	3.146,64	3.292,80	3.423,20	3.352,80	3.599,20	3.467,20	3.186,40	3.423,20	3.379,20	4.921,40	
19210000000000	Outras Indenizações	70,00	95,00	71,40	73,70	79,40	76,20	81,80	78,80	72,20	77,80	76,80	146,90	1.000,00
	Total Bimestre:	165,00	145,10	155,64	160,66	155,64	160,66	160,66	150,00	150,00	150,00	223,70		
19219900000000	Outras Indenizações - Principal	70,00	95,00	71,40	73,70	79,40	76,20	81,80	78,80	72,20	77,80	76,80	146,90	1.000,00
	Total Bimestre:	165,00	145,10	155,64	160,66	155,64	160,66	160,66	150,00	150,00	150,00	223,70		
19219910000000	Outras Indenizações - Principal	70,00	95,00	71,40	73,70	79,40	76,20	81,80	78,80	72,20	77,80	76,80	146,90	1.000,00
	Total Bimestre:	165,00	145,10	155,64	160,66	155,64	160,66	160,66	150,00	150,00	150,00	223,70		
19220000000000	Restituições	1.470,00	1.995,00	1.499,40	1.547,70	1.667,40	1.600,20	1.717,80	1.654,80	1.516,20	1.633,80	1.612,80	3.084,00	21.000,00
	Total Bimestre:	3.465,00	3.047,10	3.047,10	3.267,60	3.372,60	3.150,00	3.372,60	3.150,00	2.832,00	3.150,00	3.084,00	4.697,70	
19229900000000	Outras Restituições	1.470,00	1.995,00	1.499,40	1.547,70	1.667,40	1.600,20	1.717,80	1.654,80	1.516,20	1.633,80	1.612,80	3.084,00	21.000,00
	Total Bimestre:	3.465,00	3.047,10	3.047,10	3.267,60	3.372,60	3.150,00	3.372,60	3.150,00	2.832,00	3.150,00	3.084,00	4.697,70	
19229910000000	Outras Restituições - Principal	770,00	1.045,00	785,40	810,70	873,40	838,20	899,80	866,80	794,20	835,80	844,80	1.615,90	11.000,00
	Total Bimestre:	1.815,00	1.596,10	1.596,10	1.711,64	1.766,64	1.650,00	1.766,64	1.650,00	1.460,40	1.650,00	1.615,90	2.460,70	
19229910700000	Outras Restituições - Principal - Outras Restit	700,00	1.045,00	785,40	810,70	873,40	838,20	899,80	866,80	794,20	835,80	844,80	1.615,90	11.000,00
	Total Bimestre:	1.815,00	1.596,10	1.596,10	1.711,64	1.766,64	1.650,00	1.766,64	1.650,00	1.460,40	1.650,00	1.615,90	2.460,70	
19229913000000	Outras Restituições - Dívida Ativa	700,00	1.045,00	785,40	810,70	873,40	838,20	899,80	866,80	794,20	835,80	844,80	1.615,90	11.000,00
	Total Bimestre:	1.815,00	1.596,10	1.596,10	1.711,64	1.766,64	1.650,00	1.766,64	1.650,00	1.460,40	1.650,00	1.615,90	2.460,70	
19229913070000	Outras Restituições - Dívida Ativa - Outras Res	700,00	1.045,00	785,40	810,70	873,40	838,20	899,80	866,80	794,20	835,80	844,80	1.615,90	11.000,00
	Total Bimestre:	1.815,00	1.596,10	1.596,10	1.711,64	1.766,64	1.650,00	1.766,64	1.650,00	1.460,40	1.650,00	1.615,90	2.460,70	
19900000000000	Demais Receitas Correntes	280,00	380,00	285,60	294,80	317,60	304,80	327,20	315,20	288,80	311,20	307,20	587,60	4.000,00
	Total Bimestre:	660,00	580,40	580,40	622,40	642,40	600,00	642,40	600,00	536,00	600,00	587,60	894,80	
19909900000000	Outras Receitas	280,00	380,00	285,60	294,80	317,60	304,80	327,20	315,20	288,80	311,20	307,20	587,60	4.000,00
	Total Bimestre:	660,00	580,40	580,40	622,40	642,40	600,00	642,40	600,00	536,00	600,00	587,60	894,80	
19909910000000	Outras Receitas - Primárias	210,00	285,00	214,20	221,10	238,20	228,60	245,40	236,40	216,60	233,40	230,40	440,70	3.000,00
	Total Bimestre:	495,00	455,30	455,30	466,80	481,80	450,00	481,80	450,00	396,00	450,00	440,70	671,10	
19909911000000	Outras Receitas - Primárias - Principal	70,00	95,00	71,40	73,70	79,40	76,20	81,80	78,80	72,20	77,80	76,80	146,90	1.000,00
	Total Bimestre:	165,00	145,10	155,64	160,66	155,64	160,66	160,66	150,00	150,00	150,00	223,70		
19909912000000	Outras Receitas - Primárias - Multas e Juros	70,00	95,00	71,40	73,70	79,40	76,20	81,80	78,80	72,20	77,80	76,80	146,90	1.000,00
	Total Bimestre:	165,00	145,10	155,64	160,66	155,64	160,66	160,66	150,00	150,00	150,00	223,70		
19909913000000	Outras Receitas - Primárias - Dívida Ativa	70,00	95,00	71,40	73,70	79,40	76,20	81,80	78,80	72,20	77,80	76,80	146,90	1.000,00
	Total Bimestre:	165,00	145,10	155,64	160,66	155,64	160,66	160,66	150,00	150,00	150,00	223,70		
19909920000000	Outras Receitas - Financeiras	70,00	95,00	71,40	73,70	79,40	76,20	81,80	78,80	72,20	77,80	76,80	146,90	1.000,00
	Total Bimestre:	165,00	145,10	155,64	160,66	155,64	160,66	160,66	150,00	150,00	150,00	223,70		
19909922000000	Outras Receitas - Financeiras - Multas e Juros	70,00	95,00	71,40	73,70	79,40	76,20	81,80	78,80	72,20	77,80	76,80	146,90	1.000,00
	Total Bimestre:	165,00	145,10	155,64	160,66	155,64	160,66	160,66	150,00	150,00	150,00	223,70		
20000000000000	Receitas de Capital	37.100,00	50.350,00	37.842,00	39.061,00	42.082,00	40.386,00	43.354,00	41.764,00	38.266,00	41.234,00	40.704,00	77.887,00	530.000,00
	Total Bimestre:	87.450,00	76.903,00	76.903,00	82.468,00	82.468,00	85.118,00	85.118,00	79.500,00	79.500,00	79.500,00	118.561,00		
21000000000000	Operações de Crédito	70,00	95,00	71,40	73,70	79,40	76,20	81,80	78,80	72,20	77,80	76,80	146,90	1.000,00
	Total Bimestre:	165,00	145,10	155,64	160,66	155,64	160,66	160,66	150,00	150,00	150,00	223,70		
21100000000000	Operações de Crédito - Mercado Interno	70,00	95,00	71,40	73,70	79,40	76,20	81,80	78,80	72,20	77,80	76,80	146,90	1.000,00
	Total Bimestre:	165,00	145,10	155,64	160,66	155,64	160,66	160,66	150,00	150,00	150,00	223,70		
21190000000000	Outras Operações de Crédito - Mercado Interno	70,00	95,00	71,40	73,70	79,40	76,20	81,80	78,80	72,20	77,80	76,80	146,90	1.000,00
	Total Bimestre:	165,00	145,10	155,64	160,66	155,64	160,66	160,66	150,00	150,00	150,00	223,70		
21190010000000	Outras Operações de Crédito - Mercado Intern	70,00	95,00	71,40	73,70	79,40	76,20	81,80	78,80	72,20	77,80	76,80	146,90	1.000,00
	Total Bimestre:	165,00	145,10	155,64	160,66	155,64	160,66	160,66	150,00	150,00	150,00	223,70		
21190011000000	Outras Operações de Crédito - Mercado Interno	70,00	95,00	71,40	73,70	79,40	76,20	81,80	78,80	72,20	77,80	76,80	146,90	1.000,00
	Total Bimestre:	165,00	145,10	155,64	160,66	155,64	160,66	160,66	150,00	150,00	150,00	223,70		
22000000000000	Atribuição de Bens	7.070,00	9.590,00	7.211,40	7.443,70	8.019,40	7.696,20	8.261,80	7.928,80	7.292,20	7.857,80	7.756,80	14.836,40	101.000,00
	Total Bimestre:	16.665,00	14.655,10	14.655,10	15.715,60	15.715,60	16.220,60	16.220,60	15.150,00	15.150,00	15.150,00	22.593,70		

Prefeitura Municipal de Cordeiros

 MUNICÍPIO DE CORDEIROS CONSOLIDADO BAHIA 13.694.468/0001-75 METAS MENSAIS DA RECEITA COM SOMATÓRIOS BIMESTRAIS EXERCÍCIO DE 2019		Emissão: 27/11/2018 10:39:30												
Código	Descrição	Janeiro	Fevereiro	Março	Abril	Maior	Junho	Julho	Agosto	Setembro	Outubro	Novembro	Dezembro	Total
24189900000000	Outras Transferências da União	140,00	190,00	142,80	147,40	158,80	152,40	163,60	157,60	144,40	155,60	153,60	293,80	2.000,00
	Total Bimestre:	330,00	380,00	285,60	294,80	317,60	304,80	327,20	314,20	288,80	311,20	307,20	587,60	4.447,60
24189910000000	Outras Transferências da União	140,00	190,00	142,80	147,40	158,80	152,40	163,60	157,60	144,40	155,60	153,60	293,80	2.000,00
	Total Bimestre:	330,00	380,00	285,60	294,80	317,60	304,80	327,20	314,20	288,80	311,20	307,20	587,60	4.447,60
24200000000000	Transferências dos Estados e do Distrito Federal e de	12.250,00	16.625,00	12.495,00	12.897,50	13.895,00	13.335,00	14.315,00	13.790,00	12.635,00	13.615,00	13.440,00	25.707,50	175.000,00
	Total Bimestre:	28.875,00	38.875,00	28.990,00	29.392,50	31.290,00	29.670,00	31.630,00	30.580,00	28.170,00	29.230,00	28.880,00	59.417,50	447.000,00
24200000000000	Transferências dos Estados, Distrito Federal, e de	12.250,00	16.625,00	12.495,00	12.897,50	13.895,00	13.335,00	14.315,00	13.790,00	12.635,00	13.615,00	13.440,00	25.707,50	175.000,00
	Total Bimestre:	28.875,00	38.875,00	28.990,00	29.392,50	31.290,00	29.670,00	31.630,00	30.580,00	28.170,00	29.230,00	28.880,00	59.417,50	447.000,00
24280500000000	Transferências de Recursos Destinados a Progra	70,00	95,00	71,40	73,70	79,40	76,20	81,80	78,80	72,20	77,80	76,80	146,90	1.000,00
	Total Bimestre:	165,00	215,00	142,80	147,40	158,80	152,40	163,60	157,60	144,40	155,60	153,60	293,80	2.000,00
24280510000000	Transferências de Recursos Destinados a Progra	70,00	95,00	71,40	73,70	79,40	76,20	81,80	78,80	72,20	77,80	76,80	146,90	1.000,00
	Total Bimestre:	165,00	215,00	142,80	147,40	158,80	152,40	163,60	157,60	144,40	155,60	153,60	293,80	2.000,00
24281000000000	Transferências de Convênios dos Estados e do D	12.040,00	16.340,00	12.280,80	12.676,40	13.656,80	13.106,40	14.069,60	13.553,60	12.418,40	13.381,60	13.209,60	25.266,80	172.000,00
	Total Bimestre:	28.380,00	38.380,00	28.950,80	29.346,40	31.247,20	29.626,80	31.590,40	30.544,00	28.156,80	29.219,20	28.860,80	59.417,60	447.000,00
24281010000000	Transferências de Convênios dos Estados para o	700,00	950,00	714,00	737,00	794,00	762,00	818,00	788,00	722,00	778,00	768,00	1.469,00	10.000,00
	Total Bimestre:	1.650,00	2.150,00	1.428,80	1.474,40	1.588,80	1.524,40	1.636,60	1.576,60	1.444,40	1.556,60	1.536,60	2.938,00	20.000,00
24281020000000	Transferências de Convênios dos Estados desti	3.570,00	4.845,00	3.641,40	3.758,70	4.049,40	3.886,20	4.171,80	4.018,80	3.682,20	3.967,80	3.916,80	7.491,00	51.000,00
	Total Bimestre:	8.415,00	11.225,00	8.415,00	8.700,00	9.293,60	8.954,40	9.547,60	9.206,80	8.418,40	8.954,40	8.853,60	16.305,00	111.000,00
24281030000000	Transferências de Convênios dos Estados desti	3.570,00	4.845,00	3.641,40	3.758,70	4.049,40	3.886,20	4.171,80	4.018,80	3.682,20	3.967,80	3.916,80	7.491,00	51.000,00
	Total Bimestre:	8.415,00	11.225,00	8.415,00	8.700,00	9.293,60	8.954,40	9.547,60	9.206,80	8.418,40	8.954,40	8.853,60	16.305,00	111.000,00
24281090000000	Outras Transferências de Convênios dos Estados	7.770,00	10.545,00	7.925,40	8.180,70	8.813,40	8.438,20	9.079,80	8.746,80	8.014,20	8.635,80	8.524,80	16.305,00	111.000,00
	Total Bimestre:	18.315,00	24.540,00	18.315,00	19.106,10	20.770,60	19.721,60	21.221,60	20.525,60	18.832,60	20.150,00	19.650,00	39.370,00	283.000,00
24289900000000	Outras Transferências dos Estados	140,00	190,00	142,80	147,40	158,80	152,40	163,60	157,60	144,40	155,60	153,60	293,80	2.000,00
	Total Bimestre:	330,00	380,00	285,60	294,80	317,60	304,80	327,20	314,20	288,80	311,20	307,20	587,60	4.447,60
24289910000000	Outras Transferências dos Estados - Principal	140,00	190,00	142,80	147,40	158,80	152,40	163,60	157,60	144,40	155,60	153,60	293,80	2.000,00
	Total Bimestre:	330,00	380,00	285,60	294,80	317,60	304,80	327,20	314,20	288,80	311,20	307,20	587,60	4.447,60
29000000000000	Outras Receitas de Capital	70,00	95,00	71,40	73,70	79,40	76,20	81,80	78,80	72,20	77,80	76,80	146,90	1.000,00
	Total Bimestre:	165,00	215,00	142,80	147,40	158,80	152,40	163,60	157,60	144,40	155,60	153,60	293,80	2.000,00
29100000000000	Integralização de Capital Social	70,00	95,00	71,40	73,70	79,40	76,20	81,80	78,80	72,20	77,80	76,80	146,90	1.000,00
	Total Bimestre:	165,00	215,00	142,80	147,40	158,80	152,40	163,60	157,60	144,40	155,60	153,60	293,80	2.000,00
29100010000000	Integralização de Capital Social - Principal	70,00	95,00	71,40	73,70	79,40	76,20	81,80	78,80	72,20	77,80	76,80	146,90	1.000,00
	Total Bimestre:	165,00	215,00	142,80	147,40	158,80	152,40	163,60	157,60	144,40	155,60	153,60	293,80	2.000,00
95171801200000	Dedicação FUNDEB - Cota-Parte do Fundo de Fi	(140.000,00)	(190.000,00)	(142.800,00)	(147.400,00)	(158.800,00)	(152.400,00)	(163.600,00)	(157.600,00)	(144.400,00)	(155.600,00)	(153.600,00)	(293.800,00)	(2.000.000,00)
	Total Bimestre:	(330.000,00)	(380.000,00)	(285.600,00)	(294.800,00)	(317.600,00)	(304.800,00)	(327.200,00)	(314.200,00)	(288.800,00)	(311.200,00)	(307.200,00)	(587.600,00)	(4.447.600,00)
95171801500000	Dedicação FUNDEB - Cota-Parte do Imposto Sol	(28,00)	(38,00)	(28,56)	(29,48)	(31,76)	(30,48)	(32,72)	(31,52)	(28,88)	(31,12)	(30,72)	(58,76)	(400,00)
	Total Bimestre:	(66,00)	(88,00)	(66,00)	(69,00)	(72,96)	(70,96)	(75,44)	(73,04)	(67,76)	(72,24)	(71,44)	(137,52)	(1.000,00)
95171806100000	Dedicação FUNDEB - Transferência Financeira de	(112,00)	(152,00)	(114,24)	(117,92)	(127,04)	(121,92)	(130,88)	(126,08)	(115,52)	(124,48)	(122,88)	(235,04)	(1.600,00)
	Total Bimestre:	(264,00)	(352,00)	(264,00)	(277,36)	(298,80)	(292,40)	(314,32)	(302,12)	(281,28)	(295,72)	(294,32)	(572,56)	(4.000,00)
95172801100000	Dedicação FUNDEB - Cota-Parte do ICMS - Prin	(28.700,00)	(38.950,00)	(29.274,00)	(30.217,00)	(32.554,00)	(31.242,00)	(33.538,00)	(32.308,00)	(29.602,00)	(31.898,00)	(31.488,00)	(60.230,00)	(410.000,00)
	Total Bimestre:	(67.650,00)	(91.500,00)	(69.498,00)	(72.434,00)	(77.108,00)	(74.484,00)	(79.076,00)	(76.616,00)	(71.204,00)	(75.096,00)	(74.976,00)	(140.460,00)	(1.000.000,00)
95172801200000	Dedicação FUNDEB - Cota-Parte do IPVA - Prin	(2.800,00)	(3.800,00)	(2.856,00)	(2.948,00)	(3.176,00)	(3.048,00)	(3.272,00)	(3.152,00)	(2.888,00)	(3.112,00)	(3.072,00)	(5.876,00)	(40.000,00)
	Total Bimestre:	(6.600,00)	(9.000,00)	(6.712,00)	(7.096,00)	(7.352,00)	(7.096,00)	(7.544,00)	(7.360,00)	(6.776,00)	(7.204,00)	(7.148,00)	(13.600,00)	(100.000,00)
95172801300000	Dedicação FUNDEB - Cota-Parte do IPT - Munic	(420,00)	(570,00)	(428,40)	(442,20)	(476,40)	(457,20)	(490,80)	(472,80)	(432,20)	(466,80)	(460,80)	(881,40)	(6.000,00)
	Total Bimestre:	(990,00)	(1.340,00)	(992,40)	(1.030,20)	(1.092,80)	(1.055,20)	(1.121,60)	(1.090,80)	(1.004,40)	(1.033,60)	(1.017,60)	(1.762,80)	(13.000,00)
TOTAL RECEITA ORÇAMENTÁRIA		1.577.100,00	2.148.350,00	1.608.642,00	1.669.461,00	1.788.882,00	1.716.786,00	1.842.954,00	1.775.384,00	1.626.666,00	1.752.834,00	1.730.304,00	3.309.657,00	22.530.000,00
TOTAL RECEITA POR BIMESTRE		3.717.450,00	5.000.000,00	3.717.450,00	3.717.450,00	3.717.450,00	3.717.450,00	3.717.450,00	3.717.450,00	3.717.450,00	3.717.450,00	3.717.450,00	3.717.450,00	3.717.450,00

Prefeitura Municipal de Cordeiros

		<p>MUNICÍPIO DE CORDEIROS CONSOLIDADO BAHIA 13.694.468/0001-75 METAS MENSAIS DA RECEITA COM SOMATÓRIOS BIMESTRAIS EXERCÍCIO DE 2019</p>												
		Emissão: 27/11/2018 10:39:30												
Código	Descrição	Janeiro	Fevereiro	Março	Abril	Maió	Junho	Julho	Agosto	Setembro	Outubro	Novembro	Dezembro	Total
	TOTAL GERAL RECEITA ORÇAMENTÁRIA + EXTRA	1.577.100,00	2.140.350,00	1.608.642,00	1.660.461,00	1.788.882,00	1.716.786,00	1.842.954,00	1.775.364,00	1.626.666,00	1.752.834,00	1.730.304,00	3.309.657,00	22.530.000,00
<p>_____</p> <p>Delei Alves Luz Prefeito</p>		<p>_____</p> <p>Cassio Leres Salomão Ferreira Tesoreroiro</p>			<p>_____</p> <p>Agil Consultoria Contabil Contabilidade</p>									