



Diário Oficial do **Município**

Prefeitura Municipal de Cordeiros

terça-feira, 27 de novembro de 2018

Ano IX - Edição nº 00799 | Caderno 1

Prefeitura Municipal de Cordeiros publica



Praça Coronel José Moreira Cordeiro | 104 | Centro | Cordeiros-Ba

www.pmcordeiros.ba.ipmbrasil.org.br

Este documento foi assinado digitalmente por SERASA Experian
A062449954DE82CC26C5C98AF0BFA8C

Prefeitura Municipal de Cordeiros

SUMÁRIO

- RELATÓRIO RESUMIDO DE EXECUÇÃO ORÇAMENTÁRIA - 5º BIMESTRE DE 2018.
- DECRETO FINANCEIRO Nº 081 - APROVA A PROGRAMAÇÃO DA EXECUÇÃO FINANCEIRA DOS ÓRGÃOS, ENTIDADES E FUNDOS DO MUNICÍPIO, PARA O EXERCÍCIO DE 2019, E DÁ OUTRAS PROVIDÊNCIAS.
- DECRETO Nº 082 - APROVA O QUADRO DE DETALHAMENTO DA DESPESA - QDD, PARA O EXERCÍCIO 2019, E DÁ OUTRAS PROVIDÊNCIAS.

Prefeitura Municipal de Cordeiros

Relatório Resumido da Execução

MUNICÍPIO DE CORDEIROS - BA RELATÓRIO RESUMIDO DA EXECUÇÃO ORÇAMENTÁRIA BALANÇO ORÇAMENTÁRIO ORÇAMENTO FISCAL E DE SEGURIDADE SOCIAL 5º BIMESTRE DE 2018 - SETEMBRO A OUTUBRO DE 2018 RREO - Anexo I (LRF, Art. 52, inciso I, alíneas "a" e "b" do inciso II e §1º)										Em Reais	
Recargas	Previsão Inicial	Previsão Atualizada (a)	Receitas Realizadas			% (e/a)	Saldo (a-c)				
			No Período (b)	%(b/a)	Até o Período (c)						
RECEITAS(EXCETO INTRA-ORÇAMENTÁRIAS) (I)	21.000.000,00	21.000.000,00	2.865.845,05	13,65	23.915.741,72	113,88	(2.915.741,72)				
RECEITAS CORRENTES	19.914.000,00	19.914.000,00	2.751.323,59	13,82	22.978.974,61	115,39	(3.064.974,61)				
IMPOSTOS, TAXAS E CONTRIBUIÇÕES DE MELHORIA	313.300,00	313.300,00	71.098,60	22,69	330.813,24	105,59	(17.513,24)				
Impostos	237.700,00	237.700,00	69.227,65	29,12	299.894,36	126,17	(62.194,36)				
Taxas	75.600,00	75.600,00	1.870,95	2,54	30.918,88	42,01	42.681,12				
Contribuição De Melhoria	2.000,00	2.000,00					2.000,00				
CONTRIBUIÇÕES											
Contribuições Sociais											
Contribuições Econômicas											
Contribuições Para Entidades Privadas De Serviço Social E De Contribuição Para O Custeio Do Serviço De Iluminação Pública											
RECEITA PATRIMONIAL	176.000,00	176.000,00	76.746,93	43,61	252.393,56	143,41	(76.393,56)				
Exploração Do Patrimônio Imobiliário Do Estado	1.000,00	1.000,00					1.000,00				
Valores Mobiliários	164.000,00	164.000,00	76.746,93	46,80	252.393,56	153,90	(88.393,56)				
Delegação De Serviços Públicos Mediante Concessão, Permissão, Exploração De Recursos Naturais	1.000,00	1.000,00					1.000,00				
Exploração Do Patrimônio Intangível											
Cessão De Direitos											
Demais Receitas Patrimoniais	10.000,00	10.000,00					10.000,00				
RECEITA AGROPECUÁRIA											
RECEITA INDUSTRIAL											
RECEITA DE SERVIÇOS	56.000,00	56.000,00					56.000,00				
Serviços Administrativos E Comerciais Gerais	16.000,00	16.000,00					16.000,00				
Serviços E Atividades Referentes À Navegação E Ao Transporte											
Serviços E Atividades Referentes À Saúde											
Serviços E Atividades Financeiras											
Outros Serviços	40.000,00	40.000,00					40.000,00				
TRANSFERÊNCIAS CORRENTES	18.881.000,00	18.881.000,00	2.603.378,06	13,79	22.201.625,09	117,59	(3.320.625,09)				
Transferências Da União E De Suas Entidades	10.773.400,00	10.773.400,00	1.359.838,77	12,62	9.476.224,73	87,96	1.297.175,27				
Transferências Dos Estados E Do Distrito Federal E De Suas Entidades	2.907.600,00	2.907.600,00	420.048,26	14,45	1.711.495,66	58,86	1.196.104,34				
Transferências De Instituições Privadas											
Transferências De Outras Instituições Públicas	5.200.000,00	5.200.000,00	823.491,03	15,84	11.013.904,70	211,81	(5.813.904,70)				
Transferências Do Exterior											
Transferências De Pessoas Físicas											
Transferências Provenientes De Depósitos Não Identificados											
OUTRAS RECEITAS CORRENTES	487.700,00	487.700,00	100,00	0,02	194.142,72	39,81	293.557,28				
Multas Administrativas, Contratuais E Judiciais	200,00	200,00					200,00				
Indenizações, Resoluções E Ressarcimentos	460.500,00	460.500,00	100,00	0,02	194.042,72	42,14	266.457,28				
Bens, Direitos E Valores Incorporados Ao Patrimônio Público											
Demais Receitas Correntes	27.000,00	27.000,00			100,00	0,37	26.900,00				
RECEITAS DE CAPITAL	1.086.000,00	1.086.000,00	114.521,46	10,55	936.767,11	86,26	149.232,89				
OPERAÇÕES DE CRÉDITO	20.000,00	20.000,00					20.000,00				
Operações De Crédito - Mercado Interno	20.000,00	20.000,00					20.000,00				
Operações De Crédito - Mercado Externo											
ALIENAÇÃO DE BENS	200.000,00	200.000,00	2.625,00	1,31	194.628,40	97,31	5.371,60				
Alienação De Bens Móveis	100.000,00	100.000,00					100.000,00				
Alienação De Bens Imóveis	100.000,00	100.000,00	2.625,00	2,62	194.628,40	194,63	(94.628,40)				
Alienação De Bens Intangíveis											
AMORTIZAÇÃO DE EMPRÉSTIMOS											
TRANSFERÊNCIAS DE CAPITAL	811.000,00	811.000,00	111.896,46	13,80	742.138,71	91,51	68.861,29				
Transferências Da União E De Suas Entidades	705.000,00	705.000,00			324.533,93	46,03	380.466,07				
Transferências Dos Estados E Do Distrito Federal E De Suas Entidades	106.000,00	106.000,00	111.896,46	105,56	417.604,78	393,97	(311.604,78)				
Transferências De Instituições Privadas											
Transferências De Outras Instituições Públicas											
Transferências Do Exterior											
Transferências De Pessoas Físicas											
Transferências Provenientes De Depósitos Não Identificados											
OUTRAS RECEITAS DE CAPITAL	55.000,00	55.000,00					55.000,00				
Integralização De Capital Social	55.000,00	55.000,00					55.000,00				
Resultado Do Banco Central											
Remuneração Das Disponibilidades Do Tesouro											
Resgate De Títulos Do Tesouro											
Demais Receitas De Capital											
RECEITAS(INTRA-ORÇAMENTÁRIAS) (II)											
SUBTOTAL DAS RECEITAS (III) = (I + II)	21.000.000,00	21.000.000,00	2.865.845,05	13,65	23.915.741,72	113,88	(2.915.741,72)				
OPERAÇÕES DE CRÉDITO / REFINANCIAMENTO (IV)											
Operações De Crédito Internas											
Mobiliária											
Contratual											
Operações De Crédito Externas											
Mobiliária											
Contratual											
SUBTOTAL C/ REFINANCIAMENTO (V) = (III + IV)	21.000.000,00	21.000.000,00	2.865.845,05	13,65	23.915.741,72	113,88	(2.915.741,72)				
DÉFICIT (VI)											
TOTAL (VII) = (V + VI)	21.000.000,00	21.000.000,00	2.865.845,05	13,65	23.915.741,72	113,88	(2.915.741,72)				
SALDOS DE EXERCÍCIOS ANTERIORES											
Recursos Arrecadados em Exercícios Anteriores - RPPS											
Superávit Financeiro Utilizado para Créditos Adicionais											
Reabertura de Créditos Adicionais											
DESPESAS	Dotação Inicial (d)	Dotação Atualizada (e)	Despesas Empenhadas		Saldo (g) = (e - f)	Despesas Liquidadas		Saldo (i) = (e - h)	Despesas Pagas Até o Período (j)		
			No Período	Até Período (f)		No Período	Até Período (h)				
DESPESAS(EXCETO INTRA-ORÇAMENTÁRIAS)(VIII)	21.000.000,00	21.000.000,00	2.920.290,90	18.008.321,60	2.990.678,40	3.977.642,82	17.425.896,45	3.574.103,55	17.046.889,79		
DESPESAS CORRENTES	18.902.000,00	19.103.359,89	2.629.773,26	16.236.836,42	2.866.523,47	3.353.059,22	15.668.348,23	3.435.011,66	15.304.791,48		
PESSOAL E ENCARGOS SOCIAIS	11.155.000,00	10.154.932,23	1.193.182,21	8.863.507,10	1.291.425,13	1.826.193,41	8.680.524,96	1.474.407,27	8.680.524,96		
JUROS E ENCARGOS DA DÍVIDA	1.000,00	1.000,00			1.000,00				1.000,00		
OUTRAS DESPESAS CORRENTES	7.736.000,00	8.947.427,66	1.436.591,05	7.373.329,32	1.574.098,34	1.526.865,81	6.987.823,27	1.959.604,39	6.624.266,52		
DESPESAS DE CAPITAL	2.097.000,00	1.895.640,11	290.517,64	1.771.485,18	124.154,93	624.583,60	1.757.548,22	138.091,89	1.742.098,31		
INVESTIMENTOS	1.839.000,00	1.645.640,11	242.969,88	1.524.480,61	121.159,50	575.932,66	1.511.026,79	134.613,32	1.495.576,88		
INVERSÕES FINANCEIRAS											
AMORTIZAÇÃO DA DÍVIDA	258.000,00	250.000,00	47.547,76	247.004,57	2.995,43	48.650,94	246.521,43	3.478,57	246.521,43		
DESPESAS(INTRA-ORÇAMENTÁRIAS) (IX)											
SUBTOTAL DAS DESPESAS (X) = (VIII + IX)	20.999.000,00	20.999.000,00	2.920.290,90	18.008.321,60	2.990.678,40	3.977.642,82	17.425.896,45	3.573.103,55	17.046.889,79		
AMORTIZAÇÃO DA DÍVIDA / REFINANCIAMENTO (XI)											
Amortização da Dívida Interna											
Dívida Mobiliária											
Outras Dívidas											

Prefeitura Municipal de Cordeiros

MUNICÍPIO DE CORDEIROS - BA
RELATÓRIO RESUMIDO DA EXECUÇÃO ORÇAMENTÁRIA
BALANÇO ORÇAMENTÁRIO
ORÇAMENTO FISCAL E DE SEGURIDADE SOCIAL
5º BIMESTRE DE 2018 - SETEMBRO A OUTUBRO DE 2018

RREO - Anexo 1 (LRF, Art. 52, inciso I, alíneas "a" e "b" do inciso II e §1º) Em Reais

Amortização da Dívida Externa										
Dívida Mobiliária										
Outras Dívidas										
SUBTOTAL C/ REFINANCIAMENTO (XII) = (X + XI)	20.999.000,00	20.999.000,00	2.920.290,90	18.008.321,60	2.990.678,40	3.977.642,82	17.425.896,45	3.573.103,55	17.046.889,79	
SUPERAVIT (XIII)	---	---	---	---	---	---	6.489.845,27			
TOTAL (XIV) = (XII + XIII)	20.999.000,00	20.999.000,00	2.920.290,90	18.008.321,60	2.990.678,40	3.977.642,82	23.915.741,72	3.573.103,55	17.046.889,79	
RESERVA DO RPPS										

Receitas Intra	Previsão Inicial	Previsão Atualizada (a)	Receitas Realizadas			% (e/a)	Saldo (a-c)
			No Período (b)	%(b/a)	Até o Período (c)		
RECEITAS(INTRA-ORÇAMENTÁRIAS) (II)							
TOTAL DAS RECEITAS INTRAS							

DESPESAS INTRA	Dotação Inicial (d)	Dotação Atualizada (e)	Despesas Empenhadas		Saldo (g) = (e - f)	Despesas Liquidadas		Saldo (i) = (e - h)	Despesas Pagas Até o Período (j)
			No Período	Até Período (f)		No Período	Até Período (h)		
DESPESAS(INTRA-ORÇAMENTÁRIAS) (IX)									
Despesas Correntes									
Pessoal e Encargos Sociais									
Juros e Encargos da Dívida									
Outras Despesas Correntes									
Despesas de Capital									
Investimentos									
Inversões Financeiras									
Amortização da Dívida									
TOTAL DAS DESPESAS INTRAS									

FONTE: Sistema de Administração de Finanças Públicas, Unidade Responsável: Gabinete Do Prefeito, Emissão: 26/11/2018 , às 21:05:21

Delci Alves Luz Prefeito CPF: 894.360.085-20	Cloves Vinicio Amaral Santos Contador CRC-BA 035136/O-0
Cassio Leres Salomão Ferreira Secretário de Finanças CPF:004.404.975-74	

Prefeitura Municipal de Cordeiros

MUNICÍPIO DE CORDEIROS - BA
RELATÓRIO RESUMIDO DA EXECUÇÃO ORÇAMENTÁRIA
DEMONSTRATIVO DA EXECUÇÃO DAS DESPESAS POR FUNÇÃO/SUBFUNÇÃO
ORÇAMENTO FISCAL E DE SEGURIDADE SOCIAL
5º BIMESTRE DE 2018 - SETEMBRO A OUTUBRO DE 2018

RREO – Anexo 2 (LRF, Art. 52, inciso II, alínea "c")

Em Reais

FUNÇÃO/SUBFUNÇÃO	Dotação Inicial	Dotação Atualizada (a)	Despesas Empenhadas			Saldo (c) = (a - b)	Despesas Liquidadas			Saldo (e) = (a - d)
			No Período	Até Período (b)	% (b/total b)		No Período	Até Período (d)	% (d/total d)	
DESPESAS(EXCETO INTRA-ORÇAMENTÁRIAS) (I)	21.000.000,00	21.000.000,00	2.920.290,90	18.008.321,60	100,00	2.991.678,40	3.977.642,82	17.425.896,45	100,00	3.574.103,55
Legislativa	1.474.000,00	1.474.000,00	6.483,89	700.541,01	3,89	773.458,99	126.494,55	639.600,13	3,67	834.399,87
Administração Geral	1.474.000,00	1.474.000,00	6.483,89	700.541,01	3,89	773.458,99	126.494,55	639.600,13	3,67	834.399,87
Essencial à Justiça	14.000,00	14.000,00								
Representação Judicial e Extrajudicial	14.000,00	14.000,00								
Administração	2.274.000,00	3.073.267,84	554.842,34	2.976.705,87	16,53	96.561,97	607.773,51	2.943.414,24	16,89	129.853,60
Administração Geral	2.223.000,00	3.073.267,84	554.842,34	2.976.705,87	16,53	96.561,97	607.773,51	2.943.414,24	16,89	129.853,60
Administração Financeira	43.000,00									
Controle Interno	8.000,00									
Segurança Pública	50.000,00	50.000,00								
Policciamento	50.000,00	50.000,00								
Assistência Social	788.000,00	789.000,00	88.522,99	413.068,09	2,29	375.931,91	99.916,12	383.152,79	2,20	405.847,21
Administração Geral	309.000,00	252.065,36	20.030,00	120.727,00	0,67	131.338,36	36.218,80	111.824,11	0,64	140.241,25
Assistência à Criança e ao Adolescente	57.000,00	35.000,00				35.000,00				35.000,00
Assistência Comunitária	415.000,00	494.934,64	68.492,99	292.341,09	1,62	202.593,55	63.697,32	271.328,68	1,56	223.605,96
Habitação Urbana	7.000,00	7.000,00				7.000,00				7.000,00
Saúde	4.461.000,00	4.461.000,00	831.737,08	4.000.314,54	22,21	460.685,46	995.645,40	3.852.357,68	22,11	608.642,32
Administração Geral	1.934.000,00	1.795.023,42	328.841,51	1.477.422,68	8,21	317.600,74	335.809,85	1.445.691,33	8,30	349.332,09
Normatização e Fiscalização	8.000,00	2.000,00	1.900,00	1.900,00	0,01	1.900,00	1.900,00	1.900,00	0,01	100,00
Atenção Básica	1.956.000,00	2.382.389,26	448.076,21	2.304.086,53	12,79	78.302,73	600.709,85	2.187.867,96	12,56	194.521,30
Assistência Hospitalar e Ambulatorial	488.000,00	187.436,25	19.800,00	135.348,55	0,75	52.087,70	23.650,00	135.348,55	0,78	52.087,70
Suporte Profilático e Terapêutico	23.000,00	31.151,07	22.222,32	22.222,32	0,12	8.928,75	456,34	22.215,38	0,13	8.935,69
Vigilância Epidemiológica	52.000,00	63.000,00	33.119,36	59.334,46	0,33	3.665,54	33.119,36	59.334,46	0,34	3.665,54
Educação	7.317.000,00	7.312.000,00	792.158,82	6.298.229,43	34,97	1.013.770,57	1.442.459,60	6.172.062,74	35,42	1.139.937,26
Planejamento e Orçamento	3.000,00	2.840,00				2.840,00				2.840,00
Administração Geral	902.000,00	1.003.742,00	98.596,00	706.463,40	3,92	297.278,60	127.577,80	686.895,46	3,94	316.846,54
Tecnologia da Informação	12.000,00	12.000,00				12.000,00				12.000,00
Formação do Recurso Humanos	7.000,00	7.000,00				7.000,00				7.000,00
Assistência à Criança e ao Adolescente	24.000,00	68.688,97	2.029,30	61.841,52	0,34	6.847,45	2.029,30	61.841,52	0,35	6.847,45
Ensino Fundamental	6.341.000,00	6.203.729,03	691.533,52	5.529.924,51	30,71	673.804,52	1.312.852,50	5.423.325,76	31,12	780.403,27
Educação Infantil	9.000,00	9.000,00				9.000,00				9.000,00
Educação de Jovens e Adultos	14.000,00	5.000,00				5.000,00				5.000,00
Difusão Cultural	5.000,00									
Cultura	15.000,00	24.191,00	24.188,97	24.188,97	0,13	2,03	24.188,97	24.188,97	0,14	2,03
Difusão Cultural	15.000,00	24.191,00	24.188,97	24.188,97	0,13	2,03	24.188,97	24.188,97	0,14	2,03
Urbanismo	2.600.000,00	2.362.387,38	471.178,04	2.140.380,71	11,90	222.006,67	480.603,14	2.115.183,38	12,14	247.204,00
Administração Geral	1.992.000,00	2.097.521,19	471.178,04	1.878.872,84	10,44	218.648,35	480.603,14	1.853.675,51	10,64	243.845,68
Infra-estrutura Urbana	593.000,00	264.066,19		261.507,87	1,46	2.558,32		261.507,87	1,50	2.558,32
Serviços Urbanos	6.000,00	800,00				800,00				800,00
Conservação de Energia	9.000,00									
Habitação	8.000,00	7.000,00				7.000,00				7.000,00
Habitação Urbana	8.000,00	7.000,00				7.000,00				7.000,00
Saneamento	278.000,00	40.365,00		40.158,50	0,22	206,50		39.977,30	0,23	387,70
Saneamento Básico Rural	4.000,00									
Saneamento Básico Urbano	98.000,00	165,00				165,00				165,00
Recursos Hídricos	176.000,00	40.200,00		40.158,50	0,22	41,50		39.977,30	0,23	222,70
Gestão Ambiental	32.000,00	32.000,00								
Preservação e Conservação Ambiental	24.000,00									
Recursos Hídricos	8.000,00									
Ciência e Tecnologia	3.000,00	3.000,00								
Difusão Conhecimento Científico e Tecnológico	3.000,00	3.000,00								
Agricultura	174.000,00	109.945,00	22.921,00	94.969,00	0,53	14.976,00	22.921,00	94.933,00	0,54	15.012,00
Recursos Hídricos	6.000,00									
Abastecimento	152.000,00	109.945,00	22.921,00	94.969,00	0,53	14.976,00	22.921,00	94.933,00	0,54	15.012,00
Promoção da Produção Agropecuária	16.000,00									
Comunicações	3.000,00	3.000,00								
Comunicação Social	3.000,00	3.000,00								
Transporte	669.000,00	215.051,21	(50.000,00)	213.334,64	1,18	1.716,57		213.334,64	1,22	1.716,57
Transporte Rodoviário	669.000,00	215.051,21	(50.000,00)	213.334,64	1,18	1.716,57		213.334,64	1,22	1.716,57
Desporto e Lazer	323.000,00	569.964,57	104.777,52	568.703,86	3,16	1.260,71	103.040,52	410.966,86	2,36	158.997,71
Administração Geral	223.000,00	375.057,00	1.737,00	374.892,00	2,08	165,00		217.155,00	1,25	157.902,00
Desporto Comunitário	100.000,00	194.907,57	103.040,52	193.811,86	1,08	1.095,71	103.040,52	193.811,86	1,11	1.095,71
Encargos especiais	516.000,00	560.828,00	73.480,25	537.726,98	2,99	23.101,02	74.600,01	536.724,72	3,08	24.103,28
Outros Encargos Especiais	516.000,00	560.828,00	73.480,25	537.726,98	2,99	23.101,02	74.600,01	536.724,72	3,08	24.103,28
RESERVA DE CONTINGÊNCIA	1.000,00	1.000,00	----	----	----	1.000,00	----	----	----	1.000,00
DESPESAS(INTRA-ORÇAMENTÁRIAS) (II)										

Prefeitura Municipal de Cordeiros

MUNICÍPIO DE CORDEIROS - BA
RELATÓRIO RESUMIDO DA EXECUÇÃO ORÇAMENTÁRIA
DEMONSTRATIVO DA EXECUÇÃO DAS DESPESAS POR FUNÇÃO/SUBFUNÇÃO
ORÇAMENTO FISCAL E DE SEGURIDADE SOCIAL
5º BIMESTRE DE 2018 - SETEMBRO A OUTUBRO DE 2018

RREO - Anexo 2 (LRF, Art. 52, inciso II, alínea "c")

										Em Reais
TOTAL (III) = (I + II)	21.000.000,00	21.000.000,00	2.920.290,90	18.008.321,60	100,00	2.991.678,40	3.977.642,82	17.425.896,45	100,00	3.574.103,55

FONTE: Sistema de Administração de Finanças Públicas, Unidade Responsável: Gabinete Do Prefeito, Emissão: 26/11/2018 , às 20:59:13

_____ Delei Alves Luz Prefeito CPF: 894.360.085-20	_____ Cloves Vinicio Amaral Santos Contador CRC-BA 035136/O-0
_____ Cassio Leres Salomão Ferreira Secretário de Finanças CPF:004.404.975-74	

Prefeitura Municipal de Cordeiros

MUNICÍPIO DE CORDEIROS - BA
RELATÓRIO RESUMIDO DA EXECUÇÃO ORÇAMENTÁRIA
DEMONSTRATIVO DA RECEITA CORRENTE LÍQUIDA
ORÇAMENTO FISCAL E DA SEGURIDADE SOCIAL
5º BIMESTRE DE 2018 - NOVEMBRO DE 2017 A OUTUBRO DE 2018
 RRRO - ANEXO 3 (LRF, Art. 53, inciso I)

R\$ 1,00

ESPECIFICAÇÃO	EVOLUÇÃO DA RECEITA REALIZADA NOS ÚLTIMOS 12 MESES												TOTAL (ÚLTIMOS 12 MESES)	PREVISÃO ATUALIZADA 2018
	NOV/2017	DEZ/2017	JAN/2018	FEV/2018	MAR/2018	ABR/2018	MAI/2018	JUN/2018	JUL/2018	AGO/2018	SET/2018	OUT/2018		
RECEITA CORRENTES (I)	1.434.328,45	2.958.359,69	1.377.733,37	2.226.467,21	1.658.874,49	1.510.998,69	8.739.126,22	2.465.957,13	2.008.245,26	1.677.952,36	1.479.248,12	1.571.981,23	29.101.272,22	22.100.000,00
Receta Tributária	19.596,07	286.823,80	25.835,25	31.579,18	24.782,48	28.006,80	22.290,84	20.768,90	22.944,30	83.506,89	47.328,54	23.770,06	637.233,11	313.300,00
IPTU	4.317,50	9.929,72	2.772,38	733,16	1.829,42	563,18	162,21	548,34	1.003,03	9.209,94	8.889,29	4.228,18	44.186,35	2.700,00
ISS	3.214,32	43.840,27	16.724,07	16.136,70	13.968,33	13.489,94	14.889,66	13.439,85	13.976,64	52.201,51	28.072,05	16.828,68	246.782,02	91.800,00
ITBI	1.516,01	1.500,00	1.100,00	1.100,00	3.400,00	8.120,00	3.400,00	2.830,00	600,00	5.000,00	3.116,38	2.400,00	32.982,39	3.500,00
IRRF	9.628,58	230.621,06	8.681,03	8.681,03	2.339,24	2.253,68	2.225,93	2.962,93	16.105,44	5.693,07	16.105,44	5.693,07	280.512,06	139.500,00
Outras Receitas Tributárias	918,66	932,75	6.338,80	4.928,29	3.245,39	3.580,00	1.613,04	3.950,71	4.401,70	990,00	1.557,75	313,20	32.770,29	75.800,00
Receta de Contribuição														
Receta Patrimonial	17.371,99	43.631,53	3.601,65	3.748,45	4.470,05	4.414,22	3.941,68	68.426,83	43.068,09	43.975,66	35.781,28	40.965,65	313.397,08	176.000,00
Receta Agropecuária														
Receta Industrial														
Receta de Serviços														56.000,00
Transferências Correntes	1.395.300,12	2.617.235,92	1.346.152,77	2.011.841,97	1.627.578,26	1.468.019,96	8.712.893,70	2.376.761,40	1.942.232,87	1.550.469,81	1.396.138,30	1.507.145,52	27.951.770,60	21.067.000,00
Cota-Parte do FPM	595.815,00	1.146.381,55	726.496,64	949.758,31	639.558,65	670.556,40	822.935,63	770.267,57	887.080,28	659.804,97	497.625,41	565.299,23	8.931.579,64	9.000.000,00
Cota-Parte do ICMS	146.735,48	238.302,78	153.225,45	144.661,28	152.492,46	148.046,71	190.760,65	155.653,99	200.977,45	161.345,24	189.048,21	218.351,16	2.099.600,56	1.775.000,00
Cota-Parte do IPVA	8.989,15	7.000,71	9.972,84	15.045,20	12.045,62	8.601,63	13.947,88	13.962,81	14.816,93	25.821,98	15.538,57	11.842,67	157.585,99	130.000,00
Cota-Parte do ITR	70,76	17,51		60,87	6,73		36,96	43,88	6,26	44,89	274,81	409,82	972,49	1.000,00
Transferência da LC 87/1996	571,52	571,52	569,99	569,99	569,99	569,99	569,99	569,99	569,99	569,99	569,99	569,99	6.842,94	7.000,00
Transferência da LC 61/1989	1.558,73	2.150,60	1.607,95	1.640,35	1.368,13	1.460,66	1.488,65	1.634,73	1.375,68	1.487,83	1.487,62	1.509,92	18.770,85	17.000,00
Transferência do FUNDEB	323.598,96	561.124,78	305.701,19	338.087,78	285.677,80	288.047,21	364.088,33	318.031,21	200.967,34	340.396,38	298.940,23	345.536,32	4.050.617,63	3.800.000,00
Outras Transferências Correntes	317.960,52	661.686,47	148.579,01	561.418,19	535.858,88	350.737,36	7.319.067,61	1.116.597,12	556.438,94	360.998,53	392.653,46	363.804,41	12.685.800,50	6.337.000,00
Outras Receitas Correntes	2.060,27	2.668,44	2.143,70	179.297,61	2.043,70	10.557,71						100,00	198.871,43	487.700,00
DEDUÇÕES (II)	150.436,29	208.557,30	178.052,83	222.019,02	160.934,59	165.554,86	205.650,10	188.099,52	147.875,52	169.517,27	140.611,30	159.294,46	2.096.603,06	2.186.000,00
Contribuição Plano de Previdência e Assistência Social do														
Contribuição do Servidor														
Composição Financeira Entre Regimes de Previdência														
Dedução da Receita Para Formação do FUNDEB	150.436,29	208.557,30	178.052,83	222.019,02	160.934,59	165.554,86	205.650,10	188.099,52	147.875,52	169.517,27	140.611,30	159.294,46	2.096.603,06	2.186.000,00
RECEITA CORRENTE LÍQUIDA (III) = (I - II)	1.283.892,16	2.749.802,39	1.199.680,54	2.004.448,19	1.497.939,90	1.345.443,83	8.533.476,12	2.277.857,61	1.860.369,74	1.508.435,09	1.338.636,82	1.412.686,77	27.004.669,16	19.914.000,00

FONTE: Sistema de Administração de Finanças Públicas, Unidade Responsável: Gabinete Do Prefeito, Emissão: 20/11/2018, às 21:01:42

 Delei Alves Luz
 Prefeito
 CPF: 894.360.085-20

 Cleves Vinício Amaral Santos
 Contador
 CRC-BA 035136/O-0

 Cassio Leres Salomão Ferreira
 Secretário de Finanças
 CPF: 004.404.975-74

Prefeitura Municipal de Cordeiros

MUNICÍPIO DE CORDEIROS - BA
 RELATÓRIO RESUMIDO DA EXECUÇÃO ORÇAMENTÁRIA
 DEMONSTRATIVO DAS RECEITAS E DESPESAS PREVIDENCIÁRIAS DO REGIME PRÓPRIO DE PREVIDÊNCIA DOS SERVIDORES
 ORÇAMENTO FISCAL E DA SEGURIDADE SOCIAL
 5º BIMESTRE DE 2018 - SETEMBRO A OUTUBRO DE 2018
 RREO - ANEXO 4 (LRF, art. 53, inciso II)

Em Reais

PLANO PREVIDENCIÁRIO				
RECEITAS PREVIDENCIÁRIAS - RPPS	PREVISÃO INICIAL	PREVISÃO ATUALIZADA	RECEITAS REALIZADAS	
			ATÉ O PERÍODO/2018	ATÉ O PERÍODO/2017
RECEITAS CORRENTES (I)				
Receita de Contribuições dos Segurados				
Civil				
Ativo				
Inativo				
Pensionista				
Militar				
Ativo				
Inativo				
Pensionista				
Receita de Contribuições Patronais				
Civil				
Ativo				
Inativo				
Pensionista				
Militar				
Ativo				
Inativo				
Pensionista				
Em Regime de Parcelamento de Débitos				
Receita Patrimonial				
Receitas Imobiliárias				
Receitas de Valores Mobiliários				
Outras Receitas Patrimoniais				
Receita de Serviços				
Outras Receitas Correntes				
Compensação Previdenciária do RGPS para o RPPS				
Aportes Periódicos para Amortização de Déficit Atuarial do RPPS (II)				
Demais Receitas Correntes				
RECEITAS DE CAPITAL (III)				
Alienação de Bens, Direitos e Ativos				
Amortização de Empréstimos				
Outras Receitas de Capital				
TOTAL DAS RECEITAS PREVIDENCIÁRIAS RPPS - (IV) = (I + III - II)				

DESPESAS PREVIDENCIÁRIAS - RPPS	DOTAÇÃO INICIAL	DOTAÇÃO ATUALIZADA	DESPESAS EMPENHADAS		DESPESAS LIQUIDADAS	
			ATÉ O PERÍODO/2018	ATÉ O PERÍODO/2017	ATÉ O PERÍODO/2018	ATÉ O PERÍODO/2017
ADMINISTRAÇÃO (V)						
Despesas Correntes						
Despesas de Capital						
PREVIDÊNCIA (VI)						
Benefícios - Civil						
Aposentadorias						
Pensões						
Outros Benefícios Previdenciários						
Benefícios - Militar						
Reformas						
Pensões						
Outros Benefícios Previdenciários						
Outras Despesas Previdenciárias						
Compensação Previdenciária do RPPS para o RGPS						
Demais Despesas Previdenciárias						
TOTAL DAS DESPESAS PREVIDENCIÁRIAS RPPS (VII) = (V + VI)						

RESULTADO PREVIDENCIÁRIO (VIII) = (IV - VII)

RECURSOS RPPS ARRECADADOS EM EXERCÍCIOS ANTERIORES	PREVISÃO ORÇAMENTÁRIA
VALOR	
RESERVA ORÇAMENTÁRIA DO RPPS	PREVISÃO ORÇAMENTÁRIA
VALOR	

Prefeitura Municipal de Cordeiros

MUNICÍPIO DE CORDEIROS - BA RELATÓRIO RESUMIDO DA EXECUÇÃO ORÇAMENTÁRIA DEMONSTRATIVO DAS RECEITAS E DESPESAS PREVIDENCIÁRIAS DO REGIME PRÓPRIO DE PREVIDÊNCIA DOS SERVIDORES ORÇAMENTO FISCAL E DA SEGURIDADE SOCIAL 5º BIMESTRE DE 2018 - SETEMBRO A OUTUBRO DE 2018 RREO – ANEXO 4 (LRF, art. 53, inciso II) Em Reais	
APORTES DE RECURSOS PARA O REGIME PRÓPRIO DE PREVIDÊNCIA DO	APORTES REALIZADOS
Plano de Amortização - Contribuição Patronal Suplementar Plano de Amortização - Aporte Periódico de Valores Predefinidos Outros Aportes para o RPPS Recursos para Cobertura de Déficit Financeiro	

BENS E DIREITOS DO RPPS	PERÍODO DE REFERÊNCIA	
	2018	2017
Caixa e Equivalentes de Caixa		
Investimentos e Aplicações		
Outros Bens e Direitos		

FONTE: Sistema de Administração de Finanças Públicas, Unidade Responsável: Gabinete Do Prefeito, Emissão: 26/11/2018 , às 21:06:18

_____ Delci Alves Luz Prefeito CPF: 894.360.085-20	_____ Cloves Vinício Amaral Santos Contador CRC-BA 035136/O-0
_____ Cassio Leres Salomão Ferreira Secretário de Finanças CPF:004.404.975-74	

Prefeitura Municipal de Cordeiros

MUNICÍPIO DE CORDEIROS - BA
RELATÓRIO RESUMIDO DA EXECUÇÃO ORÇAMENTÁRIA
DEMONSTRATIVO DOS RESULTADOS PRIMÁRIO E NOMINAL
ORÇAMENTO FISCAL E DA SEGURIDADE SOCIAL
5º BIMESTRE DE 2018 - SETEMBRO A OUTUBRO DE 2018
 RREO - ANEXO 6 (LRF, art 53, inciso III)

Em Reais

ACIMA DA LINHA			
RECEITAS PRIMÁRIAS	PREVISÃO ATUALIZADA	Até o Período	
		RECEITAS REALIZADAS (a)	
RECEITAS CORRENTES (I)	22.100.000,00	24.716.584,08	
Impostos, Taxas e Contribuições de Melhoria	313.300,00	330.813,24	
IPTU	2.700,00	29.939,13	
ISS	91.800,00	199.727,43	
ITBI	3.500,00	29.966,38	
IRRF	139.500,00	40.261,42	
Outros Impostos, Taxas e Contribuições de Melhoria	75.800,00	30.918,88	
Contribuições			
Receita Patrimonial	176.000,00	252.393,56	
Aplicações Financeiras (II)	164.000,00	252.393,56	
Outras Receitas Patrimoniais	12.000,00		
Transferências Correntes	21.067.000,00	23.939.234,56	
Cota-Parte do FPM	9.000.000,00	7.189.383,09	
Cota-Parte do ICMS	1.775.000,00	1.714.562,30	
Cota-Parte do IPVA	130.000,00	141.596,13	
Cota-Parte do ITR	1.000,00	884,22	
Trans ferências da LC 87/1996	7.000,00	5.699,90	
Trans ferências da LC 61/1989	17.000,00	15.061,52	
Trans ferências do FUNDEB	5.200.000,00	4.277.334,36	
Outras Trans ferências Correntes	4.937.000,00	10.594.713,04	
Demais Receitas Correntes	543.700,00	194.142,72	
Outras Receitas Financeiras (III)	3.000,00	100,00	
Receitas Correntes Restantes	540.700,00	194.042,72	
RECEITAS PRIMÁRIAS CORRENTES (IV) = (I - II - III)	21.933.000,00	24.464.090,52	
RECEITAS DE CAPITAL (V)	1.086.000,00	936.767,11	
Operações de Crédito (VI)	20.000,00		
Amortização de Empréstimos (VII)			
Alienação de Bens	200.000,00	194.628,40	
Receitas de Alienação de Investimentos Temporários (VIII)			
Receitas de Alienação de Investimentos Permanentes (IX)			
Outras Alienações de Bens	200.000,00	194.628,40	
Transferências de Capital	811.000,00	742.138,71	
Convênios	456.000,00	742.121,97	
Outras Transferências de Capital	355.000,00	16,74	
Outras Receitas de Capital	55.000,00		
Outras Receitas de Capital Não Primárias (X)			
Outras Receitas de Capital Primárias	55.000,00		
RECEITAS PRIMÁRIAS DE CAPITAL (XI) = (V - VI - VII - VIII - IX - X)	1.066.000,00	936.767,11	
RECEITA PRIMÁRIA TOTAL (XII) = (IV + XI)	22.999.000,00	25.400.857,63	

DESPESAS PRIMÁRIAS	DOTAÇÃO ATUALIZADA	Até o Período					
		DESPESAS EMPENHADAS	DESPESAS LIQUIDADAS	DESPESAS PAGAS (a)	RP PROC PAGOS (b)	RP NÃO PROC	
						LIQUIDADOS	PAGOS (c)
DESPESAS CORRENTES (XIII)	19.103.359,89	16.236.836,42	15.668.348,23	15.304.791,48	64.299,52	24.420,00	21.360,00
Pessoal e Encargos Sociais	10.154.932,23	8.863.507,10	8.680.524,96	8.680.524,96	19.800,00		
Juros e Encargos da Dívida (XIV)	1.000,00						
Outras Despesas Correntes	8.947.427,66	7.373.329,32	6.987.823,27	6.624.266,52	44.499,52	24.420,00	21.360,00
Transferências Constitucionais e Legais							
Demais Despesas Correntes	8.947.427,66	7.373.329,32	6.987.823,27	6.624.266,52	44.499,52	24.420,00	21.360,00
DESPESAS PRIMÁRIAS CORRENTES (XV) = (XIII - XIV)	19.102.359,89	16.236.836,42	15.668.348,23	15.304.791,48	64.299,52	24.420,00	21.360,00
DESPESAS DE CAPITAL (XVI)	1.895.640,11	1.771.485,18	1.757.548,22	1.742.098,31			
Investimentos	1.645.640,11	1.524.480,61	1.511.026,79	1.495.576,88			
Inversões Financeiras							
Concessão de Empréstimos e Financiamento (XVII)							
Aquisição de Título de Capital já Integralizado (XVIII)							
Aquisição de Título de Crédito (XIX)							
Demais Inversões Financeiras							
Amortização da Dívida (XX)	250.000,00	247.004,57	246.521,43	246.521,43			
DESPESAS PRIMÁRIAS DE CAPITAL (XXI) = (XVI - XVII - XVIII - RESERVA DE CONTINGÊNCIA (XXII))	1.645.640,11	1.524.480,61	1.511.026,79	1.495.576,88			
DESPESA PRIMÁRIA TOTAL (XXIII) = (XV + XXI + XXII)	20.749.000,00	17.761.317,03	17.179.375,02	16.800.368,36	64.299,52	24.420,00	21.360,00

RESULTADO PRIMÁRIO (XXIV) = (XIIa - (XXIIIa + XXIIIb + XXIIIc)) **8.514.829,75**

META FISCAL PARA O RESULTADO PRIMÁRIO	VALOR CORRENTE
Meta fixada no Anexo de Metas Fiscais da LDO para o exercício de referência	(100.000,00)

JUROS NOMINAIS	Até o Período	
	VALOR INCORRIDO	
JUROS E ENCARGOS ATIVOS (XXV)	252.393,56	
JUROS E ENCARGOS PASSIVOS (XXVI)		
RESULTADO NOMINAL - Acima da Linha (XXVII) = XXIV + (XXV - XXVI)	8.767.223,31	

Prefeitura Municipal de Cordeiros

MUNICÍPIO DE CORDEIROS - BA RELATÓRIO RESUMIDO DA EXECUÇÃO ORÇAMENTÁRIA DEMONSTRATIVO DOS RESULTADOS PRIMÁRIO E NOMINAL ORÇAMENTO FISCAL E DA SEGURIDADE SOCIAL 5º BIMESTRE DE 2018 - SETEMBRO A OUTUBRO DE 2018 RREO - ANEXO 6 (LRF, art 53, inciso III)			Em Reais
META FISCAL PARA O RESULTADO NOMINAL		VALOR CORRENTE	
Meta fixada no Anexo de Metas Fiscais da LDO para o exercício de referência		100.000,00	
ABAIXO DA LINHA			
CÁLCULO DO RESULTADO NOMINAL	SALDO		
	Em 31/Dez/ 2017 (a)	Até o Período (b)	
DÍVIDA CONSOLIDADA (XXVIII)	6.790.053,28	6.543.531,85	
DEDUÇÕES (XXIX)	1.335.518,30	8.723.431,61	
Disponibilidade de Caixa	1.335.518,30	8.723.431,61	
Disponibilidade de Caixa Bruta	1.405.637,31	8.732.311,10	
(-) Restos a Pagar Processados (XXX)	70.119,01	8.879,49	
Demais Haveres Financeiros			
DÍVIDA CONSOLIDADA LÍQUIDA (XXXI) = (XXVIII - XXIX)	5.454.534,98		
RESULTADO NOMINAL (XXXII) = (XXXIa - XXXIb)		7.634.434,74	
AJUSTE METODOLÓGICO		Até o Período (b)	
VARIAÇÃO SALDO RPP = (XXXIII) = (XXXa - XXXb)		61.239,52	
RECEITA DE ALIENAÇÃO DE INVESTIMENTOS PERMANENTES (IX)			
PASSIVOS RECONHECIDOS NA DC (XXXIV)			
OUTROS AJUSTES (XXXV)			
RESULTADO NOMINAL (XXXVI) = (XXXII - XXXIII - IX + XXXIV + XXXV)		7.573.195,22	
RESULTADO PRIMÁRIO (XXXVII) = XXXVI - (XXV - XXVI)		7.320.801,66	
INFORMAÇÕES ADICIONAIS	PREVISÃO ORÇAMENTÁRIA		
SALDO DE EXERCÍCIOS ANTERIORES			
Recursos Arrecados em Exercícios Anteriores - RPPS			
Superávit Financeiro Utilizado para Abertura e Reabertura de Créditos Adicionais			
RESERVA ORÇAMENTÁRIA DO RPPS			

FONTE: Sistema de Administração de Finanças Públicas, Unidade Responsável: Gabinete Do Prefeito, Emissão: 26/11/2018 , às 21:02:25

<p>_____</p> <p style="text-align: center;">Delci Alves Luz Prefeito CPF: 894.360.085-20</p>	<p>_____</p> <p style="text-align: center;">Cloves Vinício Amaral Santos Contador CRC-BA 035136/O-0</p>
<p>_____</p> <p style="text-align: center;">Cassio Leres Salomão Ferreira Secretário de Finanças CPF:004.404.975-74</p>	

Prefeitura Municipal de Cordeiros

MUNICÍPIO DE CORDEIROS - BA
 RELATÓRIO RESUMIDO DA EXECUÇÃO ORÇAMENTÁRIA
DEMONSTRATIVO DOS RESTOS A PAGAR POR PODER E ÓRGÃO
 ORÇAMENTO FISCAL E DA SEGURIDADE SOCIAL
 5º BIMESTRE DE 2018 - SETEMBRO A OUTUBRO DE 2018
 RREO - Anexo 7 (LRF, art.53, inciso V) RS 1,00

PODER/ÓRGÃO	RESTOS A PAGAR PROCESSADOS E NÃO PROCESSADOS LIQUIDADOS EM EXERCÍCIOS ANTERIORES					RESTOS A PAGAR NÃO PROCESSADOS						
	Inscritos		Pagos (c)	Cancelados (d)	Saldo e = (a+b) - (c+d)	Inscritos		Liquidados (h)	Pagos (i)	Cancelados (j)	Saldo k = (f+g) - (i+j)	Saldo Total L = (e + k)
	Em exercícios Anteriores (a)	Em 31 de dezembro de 2017 (b)				Em exercícios Anteriores (f)	Em 31 de dezembro de 2017 (g)					
RESTOS A PAGAR (EXCETO INTRA-ORÇAMENTÁRIOS) (I)		70.119,01	64.299,52		5.819,49		24.420,00	24.420,00	21.360,00		3.060,00	8.879,49
Executivo		70.119,01	64.299,52		5.819,49		24.420,00	24.420,00	21.360,00		3.060,00	8.879,49
FUNDO MUNICIPAL DE SAÚDE		38.176,11	37.448,11		728,00		24.420,00	24.420,00	21.360,00		3.060,00	3.788,00
PREFEITURA MUNICIPAL DE CORDEIROS		31.942,90	26.851,41		5.091,49							5.091,49
RESTOS A PAGAR (INTRA-ORÇAMENTÁRIOS) (II)												
Total (III) = (I + II)		70.119,01	64.299,52		5.819,49		24.420,00	24.420,00	21.360,00		3.060,00	8.879,49

FONTE: Sistema de Administração de Finanças Públicas. Unidade Responsável: Gabinete Do Prefeito. Emissão: 26/11/2018 - às 21:07:19

Delci Alves Luz Prefeito CPF: 894.360.085-20	Cloves Vinício Amaral Santos Contador CRC-BA 035136/O-0	Cassio Leres Salomão Ferreira Secretário de Finanças CPF:304.404.975-74
--	---	---

Prefeitura Municipal de Cordeiros

MUNICÍPIO DE CORDEIROS - BA
RELATÓRIO RESUMIDO DA EXECUÇÃO ORÇAMENTÁRIA
DEMONSTRATIVO DAS RECEITAS E DESPESAS COM MANUTENÇÃO E DESENVOLVIMENTO DO ENSINO - MDE
ORÇAMENTO FISCAL E DA SEGURIDADE SOCIAL
5º BIMESTRE DE 2018 - SETEMBRO A OUTUBRO DE 2018
 RREO - ANEXO 8 (LDB, art. 72) RS 1,00

RECEITAS DO ENSINO				
RECEITA RESULTANTE DE IMPOSTOS (caput do art. 212 da Constituição)	Previsão Inicial	Previsão Atualizada (a)	Receitas Realizadas	
			Até o Bimestre (b)	% (c) = (b/a)x100
1 - RECEITA DE IMPOSTOS	237.500,00	237.500,00	299.894,36	126,27
1.1 - Receita Resultante do Imposto sobre a Propriedade Predial e Territorial Urbana - IPTU	2.700,00	2.700,00	29.939,13	1.108,86
1.1.1 - IPTU	1.500,00	1.500,00	29.939,13	1.995,94
1.1.2 - Multas, Juros de Mora, Dívida Ativa e Outros Encargos do IPTU	1.200,00	1.200,00		
1.2 - Receita Resultante do Imposto sobre Transmissão Inter Vivos - ITBI	3.500,00	3.500,00	29.966,38	856,18
1.2.1 - ITBI	2.500,00	2.500,00	29.966,38	1.198,66
1.2.2 - Multas, Juros de Mora, Dívida Ativa e Outros Encargos do ITBI	1.000,00	1.000,00		
1.3 - Receita Resultante do Imposto sobre Serviços de Qualquer Natureza - ISS	91.800,00	91.800,00	199.727,43	217,57
1.3.1 - ISS	91.000,00	91.000,00	199.727,43	219,48
1.3.2 - Multas, Juros de Mora, Dívida Ativa e Outros Encargos do ISS	800,00	800,00		
1.4 - Receita Resultante do Imposto de Renda Retido na Fonte - IRRF	139.500,00	139.500,00	40.261,42	28,86
1.5 - Receita Resultante do Imposto Territorial Rural - ITR (CF, art. 153, §4º, inciso III)				
1.5.1 - ITR				
1.5.2 - Multas, Juros de Mora, Dívida Ativa e Outros Encargos do ITR				
2 - RECEITA DE TRANSFERÊNCIAS CONSTITUCIONAIS E LEGAIS	10.930.000,00	10.930.000,00	9.067.187,16	82,96
2.1 - Cota-Parte FPM	9.000.000,00	9.000.000,00	7.189.383,09	79,88
2.1.1 - Parcela referente à CF, art. 159, I, alínea b	9.000.000,00	9.000.000,00	7.189.383,09	79,88
2.1.2 - Parcela referente à CF, art. 159, I, alínea d				
2.1.3 - Parcela referente à CF, art. 159, I, alínea e				
2.2 - Cota-Parte ICMS	1.775.000,00	1.775.000,00	1.714.562,30	96,60
2.3 - ICMS-Desoneração - L.C. Nº 87/1996	7.000,00	7.000,00	5.699,90	81,43
2.4 - Cota-Parte IPI-Exportação	17.000,00	17.000,00	15.061,52	88,60
2.5 - Cota-Parte ITR	1.000,00	1.000,00	884,22	88,42
2.6 - Cota-Parte IPVA	130.000,00	130.000,00	141.596,13	108,92
2.7 - Cota-Parte IOF-Ouro				
3 - TOTAL DA RECEITA DE IMPOSTOS (1 + 2)	11.167.500,00	11.167.500,00	9.367.081,52	83,88

RECEITAS ADICIONAIS PARA FINANCIAMENTO DO ENSINO				
RECEITA DA APLIC. FINANC. OUTROS RECURSOS DE IMPOSTOS VINCULADOS AO ENSINO	Previsão Inicial	Previsão Atualizada (a)	Receitas Realizadas	
			Até o Bimestre (b)	% (c) = (b/a)x100
4 - RECEITA DA APLIC. FINANC. OUTROS RECURSOS DE IMPOSTOS VINCULADOS AO ENSINO				
5 - RECEITA DE TRANSFERÊNCIAS DO FNDE	655.000,00	655.000,00	497.687,71	75,98
5.1 - Transferências do Salário-Educação	218.000,00	218.000,00	162.793,71	74,68
5.2 - Transferências Diretas - PDDE	3.000,00	3.000,00		
5.3 - Transferências Diretas - PNAE	262.000,00	262.000,00	134.952,00	51,51
5.4 - Transferências Diretas - PNATE	169.000,00	169.000,00	145.990,18	86,38
5.5 - Outras Transferências do FNDE	3.000,00	3.000,00	53.951,82	1.798,39
5.6 - Aplicação Financeira dos Recursos do FNDE				
6 - RECEITA DE TRANSFERÊNCIAS DE CONVÊNIO	432.000,00	432.000,00	223.792,92	51,80
6.1 - Transferências de Convênios	432.000,00	432.000,00	223.792,92	51,80
6.2 - Aplicação Financeira dos Recursos de Convênios				
7 - RECEITA DE OPERAÇÕES DE CRÉDITO				
8 - OUTRAS RECEITAS PARA FINANCIAMENTO DO ENSINO	151.000,00	151.000,00		
9 - TOTAL DAS RECEITAS ADICIONAIS PARA FINANCIAMENTO DO ENSINO (4 + 5 + 6 + 7 + 8)	1.238.000,00	1.238.000,00	721.480,63	58,28

FUNDEB				
RECEITAS DO FUNDEB	Previsão Inicial	Previsão Atualizada (a)	Receitas Realizadas	
			Até o Bimestre (b)	% (c) = (b/a)x100
10 - RECEITAS DESTINADAS AO FUNDEB	2.186.000,00	2.186.000,00	1.737.609,47	79,49
10.1 - Cota-Parte FPM Destinado ao FUNDEB - (20% de 2.1.1)	1.800.000,00	1.800.000,00	1.365.061,86	75,84
10.2 - Cota-Parte ICMS Destinado ao FUNDEB - (20% de 2.2)	355.000,00	355.000,00	342.912,29	96,60
10.3 - ICMS-Desoneração Destinada ao FUNDEB - (20% de 2.3)	1.400,00	1.400,00	1.139,90	81,42
10.4 - Cota-Parte IPI-Exportação Destinada ao FUNDEB - (20% de 2.4)	3.400,00	3.400,00		
10.5 - Cota-Parte ITR ou ITR Arrecadados Destinados ao FUNDEB - (20% de ((1.5 - 1.5.5) + 2.5))	200,00	200,00	176,79	88,39
10.6 - Cota-Parte IPVA Destinada ao FUNDEB - (20% de 2.6)	26.000,00	26.000,00	28.318,63	108,92
11 - RECEITAS RECEBIDAS DO FUNDEB	5.200.000,00	5.200.000,00	4.277.334,36	82,26
11.1 - Transferências de Recursos do FUNDEB	3.800.000,00	3.800.000,00	3.165.893,89	83,31
11.2 - Complementação da União ao FUNDEB	1.400.000,00	1.400.000,00	1.111.440,47	79,39
11.3 - Receita de Aplicação Financeira dos Recursos do FUNDEB				
12 - RESULTADO LÍQUIDO DAS TRANSFERÊNCIAS DO FUNDEB (11.1 - 10)	3.014.000,00	3.014.000,00	2.539.724,89	84,26
[SE RESULTADO LÍQUIDO DA TRANSFERÊNCIA (12) > 0] = ACRÉSCIMO RESULTANTE DAS TRANSFERÊNCIAS DO FUNDEB				
[SE RESULTADO LÍQUIDO DA TRANSFERÊNCIA (12) < 0] = DECRÉSCIMO RESULTANTE DAS TRANSFERÊNCIAS DO FUNDEB				

DESPESAS DO FUNDEB	Dotação Inicial	Dotação Atualizada (d)	DESP EMPENHADAS		DESP LIQUIDADAS	
			Até o Bimestre (e)	% (f) = (e/d) x100	Até o Bimestre (g)	% (h) = (g/d) x100
13 - PAGAMENTO DOS PROFISSIONAIS DO MAGISTÉRIO						
13.1 - Com Educação Infantil						
13.2 - Com Ensino Fundamental						
14 - OUTRAS DESPESAS						
14.1 - Com Educação Infantil						
14.2 - Com Ensino Fundamental						
15 - TOTAL DAS DESPESAS DO FUNDEB (13 + 14)						

DEDUÇÕES PARA FINS DO LIMITE DO FUNDEB		VALOR
16 - RESTOS A PAGAR INSCRITOS NO EXERCÍCIO SEM DISPONIBILIDADE FINANCEIRA DE RECURSOS DO FUNDEB		
16.1 - FUNDEB 60%		
16.2 - FUNDEB 40%		
17 - DESPESAS CUSTEADAS COM O SUPERÁVIT FINANCEIRO DO EXERCÍCIO ANTERIOR, DO FUNDEB		
17.1 - FUNDEB 60%		
17.2 - FUNDEB 40%		
18 - TOTAL DAS DEDUÇÕES CONSIDERADAS PARA FINS DE LIMITE DO FUNDEB (16 + 17)		

Prefeitura Municipal de Cordeiros

MUNICÍPIO DE CORDEIROS - BA RELATÓRIO RESUMIDO DA EXECUÇÃO ORÇAMENTÁRIA DEMONSTRATIVO DAS RECEITAS E DESPESAS COM MANUTENÇÃO E DESENVOLVIMENTO DO ENSINO - MDE ORÇAMENTO FISCAL E DA SEGURIDADE SOCIAL 5º BIMESTRE DE 2018 - SETEMBRO A OUTUBRO DE 2018 RREO - ANEXO 8 (LDB, art. 72)							RS 1,00
INDICADORES DO FUNDEB						VALOR	
19 - TOTAL DAS DESPESAS DO FUNDEB PARA FINS DE LIMITE (15 - 18)							
19.1 - Mínimo de 60% do FUNDEB na Remuneração do Magistério $(13 - (16.1 + 17.1)) / (11) \times 100\%$							
19.2 - Máximo de 40% em Despesa com MDE, que não Remuneração do Magistério $(14 - (16.2 + 17.2)) / (11) \times 100\%$							
19.3 - Máximo de 5% não Aplicado no Exercício $(100 - (19.1 + 19.2))\%$						100,00	
CONTROLE DA UTILIZAÇÃO DE RECURSOS NO EXERCÍCIO SUBSEQUENTE						VALOR	
20 - RECURSOS RECEBIDOS DO FUNDEB EM 2017 QUE NÃO FORAM UTILIZADOS							
21 - DESPESAS CUSTEADAS COM O SALDO DO ITEM 20 ATÉ O 1º TRIMESTRE DE 2018							
MANUTENÇÃO E DESENVOLVIMENTO DO ENSINO - DESPESAS CUSTEADAS COM A RECEITA RESULTANTE DE IMPOSTOS E RECURSOS DO FUNDEB							
DESPESAS COM AÇÕES TÍPICAS DE MDE	Dotação Inicial	Dotação Atualizada (d)	DESP EMPENHADAS		DESP LIQUIDADAS		
			Até o Bimestre (e)	% (f) = (e/d) x100	Até o Bimestre (g)	% (h) = (g/d) x100	
22 - EDUCAÇÃO INFANTIL							
22.1 - Creche							
22.1.1 - Despesas Custeadas com Recursos do FUNDEB							
22.1.2 - Despesas Custeadas com Outros Recursos de Impostos							
22.2 - Pré-escola							
22.2.1 - Despesas Custeadas com Recursos do FUNDEB							
22.2.2 - Despesas Custeadas com Outros Recursos de Impostos							
23 - ENSINO FUNDAMENTAL							
23.1 - Despesas Custeadas com Recursos do FUNDEB							
23.2 - Despesas Custeadas com Outros Recursos de Impostos							
24 - ENSINO MÉDIO							
25 - ENSINO SUPERIOR							
26 - ENSINO PROFISSIONAL NÃO INTEGRADO AO ENSINO REGULAR							
27 - OUTRAS							
28 - TOTAL DAS DESPESAS COM AÇÕES TÍPICAS DE MDE (22 + 23 + 24 + 25 + 26 + 27)							
DEDUÇÕES CONSIDERADAS PARA FINS DE LIMITE CONSTITUCIONAL						VALOR	
29 - RESULTADO LÍQUIDO DAS TRANSFERÊNCIAS DO FUNDEB = (12)						2.539.724,89	
30 - DESPESAS CUSTEADAS COM A COMPLEMENTAÇÃO DO FUNDEB NO EXERCÍCIO							
32 - DESPESAS CUSTEADAS COM O SUPERÁVIT FINANCEIRO, DO EXERCÍCIO ANTERIOR, DO FUNDEB							
33 - DESPESAS CUSTEADAS COM O SUPERÁVIT FINANCEIRO, DO EXERCÍCIO ANTERIOR, DE OUTROS RECURSOS DE IMPOSTOS							
34 - RESTOS A PAGAR INSCRITOS NO EXERCÍCIO SEM DISPONIBILIDADE FINANCEIRA DE RECURSOS DE IMPOSTOS VINCULADOS AO ENSINO							
35 - CANCELAMENTO, NO EXERCÍCIO, DE RESTOS A PAGAR INSCRITOS COM DISPONIBILIDADE FINANCEIRA DE RECURSOS DE IMPOSTOS VINCULADOS AO ENSINO = (45 j)							
36 - TOTAL DAS DEDUÇÕES CONSIDERADAS PARA FINS DE LIMITE CONSTITUCIONAL (29 + 30 + 32 + 33 + 34 + 35)						2.539.724,89	
37 - TOTAL DAS DESPESAS PARA FINS DE LIMITE ((22 + 23) - (36))						(2.539.724,89)	
38 - PERCENTUAL DE APLICAÇÃO EM MDE SOBRE A RECEITA LÍQUIDA DE IMPOSTOS ((37) / (3) x 100%) - LIMITE CONSTITUCIONAL 25%						(27,11)	
OUTRAS INFORMAÇÕES PARA CONTROLE							
OUTRAS DESPESAS CUSTEADAS COM RECEITAS ADICIONAIS PARA FINANCIAMENTO DO ENSINO	Dotação Inicial	Dotação Atualizada (d)	DESP EMPENHADAS		DESP LIQUIDADAS		
			Até o Bimestre (e)	% (f) = (e/d) x100	Até o Bimestre (g)	% (h) = (g/d) x100	
39 - DESPESAS CUSTEADAS COM A APLICAÇÃO FINANCEIRA DE OUTROS RECURSOS DE IMPOSTOS VINCULADOS AO ENSINO							
40 - DESPESAS CUSTEADAS COM A CONTRIBUIÇÃO SOCIAL DO SALÁRIO-EDUCAÇÃO							
41 - DESPESAS CUSTEADAS COM RECURSOS DE OPERAÇÕES DE CRÉDITO							
42 - DESPESAS CUSTEADAS COM OUTRAS RECEITAS PARA FINANCIAMENTO DO ENSINO	7.317.000,00	7.312.000,00	6.298.229,43	86,14	6.172.062,74	84,41	
43 - TOTAL DAS OUTRAS DESPESAS CUSTEADAS COM RECEITAS ADICIONAIS PARA FINANCIAMENTO DO ENSINO (39 + 40 + 41 + 42)	7.317.000,00	7.312.000,00	6.298.229,43	86,14	6.172.062,74	84,41	
44 - TOTAL GERAL DAS DESPESAS COM EDUCAÇÃO (28 + 43)	7.317.000,00	7.312.000,00	6.298.229,43	86,14	6.172.062,74	84,41	
RESTOS A PAGAR INSCRITOS COM DISPONIBILIDADE FINANCEIRA DE RECURSOS DE IMPOSTOS VINCULADOS AO ENSINO		SALDO ATÉ O BIMESTRE		CANCELADO EM 2018 (j)			
45 - RESTOS A PAGAR DE DESPESAS COM MDE							
45.1 - Executadas com Recursos de Impostos Vinculados ao Ensino							
45.2 - Executadas com Recursos do FUNDEB							
CONTROLE DA DISPONIBILIDADE FINANCEIRA		FUNDEB		SALÁRIO EDUCAÇÃO			
46 - DISPONIBILIDADE FINANCEIRA EM 31 DE DEZEMBRO DE 2017							
47 - (+) INGRESSO DE RECURSOS ATÉ O BIMESTRE		4.277.334,36		162.793,71			
48 - (-) PAGAMENTOS EFETUADOS ATÉ O BIMESTRE							
48.1 - Orçamento do Exercício							
48.2 - Restos a Pagar							
49 - (+) RECEITA DE APLICAÇÃO FINANCEIRA DOS RECURSOS ATÉ O BIMESTRE							
50 - (-) DISPONIBILIDADE FINANCEIRA ATÉ O BIMESTRE				162.793,71			
51 - (+) Ajustes				(162.793,71)			
51.1 - Retenções							
51.2 - Conciliação Bancária							
52 - (+) SALDO FINANCEIRO CONCILIADO				(162.793,71)			

FONTE: Sistema de Administração de Finanças Públicas, Unidade Responsável: Gabinete Do Prefeito, Emissão: 26/11/2018, às 20:57:16

Prefeitura Municipal de Cordeiros

MUNICÍPIO DE CORDEIROS - BA
RELATÓRIO RESUMIDO DA EXECUÇÃO ORÇAMENTÁRIA
DEMONSTRATIVO DAS RECEITAS E DESPESAS COM MANUTENÇÃO E DESENVOLVIMENTO DO ENSINO - MDE
ORÇAMENTO FISCAL E DA SEGURIDADE SOCIAL
5º BIMESTRE DE 2018 - SETEMBRO A OUTUBRO DE 2018
RREO - ANEXO 8 (LDB, art. 72)

RS 1,00

Delci Alves Luz
Prefeito
CPF: 894.360.085-20

Cloves Vinício Amaral Santos
Contador
CRC-BA 035136/O-0

Cassio Leres Salomão Ferreira
Secretário de Finanças
CPF:004.404.975-74

Prefeitura Municipal de Cordeiros

MUNICÍPIO DE CORDEIROS - BA RELATÓRIO RESUMIDO DA EXECUÇÃO ORÇAMENTÁRIA DEMONSTRATIVO DAS RECEITAS DE OPERAÇÕES DE CRÉDITO E DESPESAS DE CAPITAL ORÇAMENTOS FISCAL E DA SEGURIDADE SOCIAL 5º BIMESTRE DE 2018 - SETEMBRO A OUTUBRO DE 2018 RREO - ANEXO 9 (LRF, art.53, § 1º, inciso I)					
Em Reais					
RECEITAS	PREVISAO ATUALIZADA (a)	RECEITAS REALIZADAS (b)			SALDO A REALIZAR (c) = (a-b)
RECEITAS DE OPERAÇÕES DE CRÉDITO (I)	20.000,00				20.000,00
DESPESAS	DOTAÇÃO ATUALIZADA (d)	DESPESAS EMPENHADAS (e)	DESPESAS LIQUIDADAS	DESPESAS INSCRITAS EM RESTOS A PAGAR NÃO PROCESSADOS	SALDO NÃO EXECUTADO (f) = (d - e)
DESPESAS DE CAPITAL	1.895.640,11	1.771.485,18	1.757.548,22	13.936,96	124.154,93
(-) Incentivos Fiscais a Contribuinte					
(-) Incentivos Fiscais a Contribuinte Por Instituições Financeiras					
DESPESAS DE CAPITAL LÍQUIDA (II)	1.895.640,11	1.771.485,18	1.757.548,22	13.936,96	124.154,93
RESULTADO PARA APURAÇÃO DA REGRA DE OURO (III) = (I - II)	(1.875.640,11)	(1.771.485,18)	—	—	(104.154,93)

FONTE: Sistema de Administração de Finanças Públicas, Unidade Responsável: Gabinete Do Prefeito, Emissão: 26/11/2018, às 21:08:20

_____ Delci Alves Luz Prefeito CPF: 894.360.085-20	_____ Cloves Vinicio Amaral Santos Contador CRC-BA 035136/O-0
_____ Cassio Leres Salomão Ferreira Secretário de Finanças CPF:004.404.975-74	

Prefeitura Municipal de Cordeiros

RELATÓRIO RESUMIDO DA EXECUÇÃO ORÇAMENTÁRIA DEMONSTRATIVO DA PROJEÇÃO ATUARIAL DO REGIME PRÓPRIO DE PREVIDÊNCIA DOS SERVIDORES ORÇAMENTO DA SEGURIDADE SOCIAL				
				RS 1,00
<small>RREO - Anexo 10 (LRF, Art. 53, § 1º, inciso II)</small>				
PLANO PREVIDENCIÁRIO				
EXERCÍCIO	RECEITAS PREVIDENCIÁRIAS (a)	DESPESAS PREVIDENCIÁRIAS (b)	RESULTADO PREVIDENCIÁRIO (c) = (a-b)	SALDO FINANCEIRO DO EXERCÍCIO (d) = ("d" exercício anterior) + (c)

FONTE: Sistema de Administração de Finanças Públicas. Unidade Responsável: Gabinete Do Prefeito, Emissão: 26/11/2018, às 21:08:50

Prefeitura Municipal de Cordeiros

MUNICÍPIO DE CORDEIROS - BA
RELATÓRIO RESUMIDO DA EXECUÇÃO ORÇAMENTÁRIA
DEMONSTRATIVO DA RECEITA DE ALIENAÇÃO DE ATIVOS E APLICAÇÃO DOS RECURSOS
ORÇAMENTO FISCAL E DA SEGURIDADE SOCIAL
5º BIMESTRE DE 2018 - SETEMBRO A OUTUBRO DE 2018

RREO - ANEXO 11 (LRF, art. 53, § 1º, inciso III)

Em Reais

RECEITAS	Pervisão Atualizada (a)	Receitas Realizadas (b)	Saldo (c) = (a - b)
RECEITAS DE CAPITAL - ALIENAÇÃO DE ATIVOS (I)	200.000,00	194.628,40	5.371,60
Alienação de Bens Móveis	100.000,00		100.000,00
Alienação de Bens Imóveis	100.000,00	194.628,40	(94.628,40)
Rendimentos de Aplicação Financeira			

DESPESAS	Dotação Atualizada (d)	Despesas Empenhadas (e)	Despesas Liquidadas	Despesas Pagas (f)	Despesas Inscritas em Restos a Pagar não Processados	Pagamento de Restos a Pagar (g)	Saldo (h) = (d - e)
APLICAÇÃO DOS RECURSOS DA ALIENAÇÃO DE ATIVOS (II)							
DESPESAS DE CAPITAL							
Investimentos							
Inversões Financeiras							
Amortização da Dívida							
DESPESAS CORRENTES DO REGIME DE PREVIDÊNCIA							
Regime Geral da Previdência Social							
Regime Próprio de Previdência dos Servidores							

SALDO FINANCEIRO A APLICAR	2017 (i)	2018 (j) = (Ib - (II f + II g))	Saldo Atual (k) = (III i + III j)
VALOR (III)	0,00		194.628,40

FONTE: Sistema de Administração de Finanças Públicas. Unidade Responsável: Gabinete Do Prefeito, Emissão: 26/11/2018 , às 21:09:52

 Delci Alves Luz
 Prefeito
 CPF: 894.360.085-20

 Cloves Vímicio Amaral Santos
 Contador
 CRC-BA 035136/O-0

 Cassio Leres Salomão Ferreira
 Secretário de Finanças
 CPF:004.404.975-74

Prefeitura Municipal de Cordeiros

MUNICÍPIO DE CORDEIROS - BA
 RELATÓRIO RESUMIDO DA EXECUÇÃO ORÇAMENTÁRIA
 DEMONSTRATIVO DAS RECEITAS E DESPESAS COM AÇÕES E SERVIÇOS PÚBLICOS DE SAÚDE
 ORÇAMENTO FISCAL E DA SEGURIDADE SOCIAL
 5º BIMESTRE DE 2018 - SETEMBRO A OUTUBRO DE 2018
 RREO - Anexo 12 (LC 141/2012, art. 35)

RECEITAS PARA APURAÇÃO DA APLICAÇÃO EM AÇÕES E SERVIÇOS PÚBLICOS DE SAÚDE	PREVISÃO INICIAL	PREVISÃO ATUALIZADA (a)	RECEITAS REALIZADAS	
			Até o Bimestre (b)	% (b/a) x 100
RECEITA DE IMPOSTOS LÍQUIDA (I)	237.500,00	237.500,00	299.894,36	126,27
Imposto Predial e Territorial Urbano - IPTU	1.500,00	1.500,00	29.939,13	1.995,94
Imposto sobre Transmissão de Bens Intervivos - ITBI	2.500,00	2.500,00	29.966,38	1.198,66
Imposto sobre Serviços de Qualquer Natureza - ISS	91.000,00	91.000,00	199.727,43	219,48
Imposto de Renda Retido na Fonte - IRRF	138.500,00	138.500,00	40.261,42	29,07
Imposto Territorial Rural - ITR				
Multas, Juros de Mora e Outros Encargos dos Impostos	700,00	700,00		
Dívida Ativa dos Impostos	2.400,00	2.400,00		
Multas, Juros de Mora, Atualização Monetária e Outros Enc. da Div. Ativa dos Impostos	900,00	900,00		
RECEITA DE TRANSFERÊNCIAS CONSTITUCIONAIS E LEGAIS (II)	10.930.000,00	10.930.000,00	9.067.187,16	82,96
Cota-Parte FPM	9.000.000,00	9.000.000,00	7.189.383,09	79,88
Cota-Parte ITR	1.000,00	1.000,00	884,22	88,42
Cota-Parte IPVA	130.000,00	130.000,00	141.596,13	108,92
Cota-Parte ICMS	1.775.000,00	1.775.000,00	1.714.562,30	96,60
Cota-Parte IPI - Exportação	17.000,00	17.000,00	15.061,52	88,60
Compensações Financeiras Provenientes de Impostos e Transferências Constitucionais	7.000,00	7.000,00	5.699,90	81,43
Desoneração ICMS (LC 87/96)	7.000,00	7.000,00	5.699,90	81,43
Outras				
TOTAL RECEITAS P/ APLICAÇÃO DA APLICAÇÃO EM AÇÕES E SERVIÇOS PÚBLICOS DE SAÚDE (III) = I + II	11.167.500,00	11.167.500,00	9.367.081,52	83,88

RECEITAS ADICIONAIS PARA FINANCIAMENTO DA SAÚDE	PREVISÃO INICIAL	PREVISÃO ATUALIZADA (c)	RECEITAS REALIZADAS	
			Até o Bimestre (d)	% (d/c) x 100
TRANSFERÊNCIA DE RECURSOS DO SISTEMA ÚNICO DE SAÚDE-SUS	2.114.000,00	2.114.000,00	554.678,39	26,24
Provenientes da União	2.114.000,00	2.114.000,00	554.678,39	26,24
Provenientes dos Estados				
Provenientes de Outros Municípios				
Outras Receitas do SUS				
TRANSFERÊNCIAS VOLUNTÁRIAS				
RECEITAS DE OPERAÇÕES DE CRÉDITO VINCULADAS À SAÚDE				
OUTRAS RECEITAS PARA FINANCIAMENTO DA SAÚDE	6.000,00	6.000,00	10.302,43	171,71
TOTAL RECEITAS ADICIONAIS PARA FINANCIAMENTO DA SAÚDE	2.120.000,00	2.120.000,00	564.980,82	26,65

DESPESAS COM SAÚDE (Por Grupo de Natureza da Despesa)	DOTAÇÃO INICIAL	DOTAÇÃO ATUALIZADA (e)	DESP EMPENHADAS		DESP LIQUIDADAS	
			Até o Bimestre (f)	% (f/e) x 100	Até o Bimestre (g)	% (g/e) x 100
DESPESAS CORRENTES	4.310.000,00	4.087.727,18	3.633.643,72	88,89	3.496.190,68	85,53
Pessoal e Encargos Sociais	2.532.000,00	1.728.874,72	1.589.197,43	91,92	1.567.366,16	90,66
Juros e Encargos da Dívida						
Outras Despesas Correntes	1.778.000,00	2.358.852,46	2.044.446,29	86,67	1.928.824,52	81,77
DESPESAS DE CAPITAL	151.000,00	373.272,82	366.670,82	98,23	356.167,00	95,42
Investimentos	145.000,00	373.272,82	366.670,82	98,23	356.167,00	95,42
Inversões Financeiras						
Amortização da Dívida	6.000,00					
TOTAL DAS DESPESAS COM SAÚDE (IV)	4.461.000,00	4.461.000,00	4.000.314,54	89,67	3.852.357,68	86,36

DESPESAS COM SAÚDE NÃO COMPUTADAS PARA FINS DE APURAÇÃO DO PERCENTUAL MÍNIMO	DOTAÇÃO INICIAL	DOTAÇÃO ATUALIZADA	DESP EMPENHADAS		DESP LIQUIDADAS	
			Até o Bimestre (h)	% (h/IVf)x100	Até o Bimestre (i)	% (i/IVg)x100
DESPESAS COM INATIVOS E PENSIONISTAS						
DESPESA COM ASSISTÊNCIA À SAÚDE QUE NÃO ATENDE PRINCÍPIO DE ACESSO UNIVERSAL						
DESPESAS CUSTEADAS COM OUTROS RECURSOS DESTINADOS À SAÚDE	4.461.000,00	4.461.000,00	4.000.314,54	100,00	3.852.357,68	100,00
Recursos de Transferências do Sistema Único de Saúde - SUS	2.120.000,00	2.597.498,89	2.491.477,43	62,28	2.375.251,92	61,66
Recursos de Operações de Crédito						
Outros Recursos	2.341.000,00	1.863.501,11	1.508.837,11	37,72	1.477.105,76	38,34
OUTRAS AÇÕES E SERVIÇOS NÃO COMPUTADOS						
RESTOS A PAGAR NÃO PROCESSADOS INSCRITOS INDEVIDAMENTE NO EXERCÍCIO SEM DISPONIBILIDADE						
DESPESAS CUSTEADAS COM DISPONIBILIDADE DE CAIXA VINCULADA AOS RESTOS A PAGAR CANCELADOS						
DESPESAS CUSTEADAS COM RECURSOS VINCULADOS À PARCELA DO PERCENTUAL MÍNIMO QUE NÃO FOI APLICADA EM AÇÕES E SERVIÇOS DE SAÚDE EM EXERCÍCIOS ANTERIORES						
TOTAL DAS DESPESAS COM NÃO COMPUTADAS (V)	4.461.000,00	4.461.000,00	4.000.314,54	100,00	3.852.357,68	100,00

TOTAL DAS DESPESAS COM AÇÕES E SERVIÇOS PÚBLICOS DE SAÚDE (VI) = (IV - V)

PERCENTUAL DE APLICAÇÃO EM AÇÕES E SERVIÇOS PÚBLICOS DE SAÚDE SOBRE A RECEITA DE IMPOSTOS LÍQUIDA E TRANSFERÊNCIAS CONSTITUCIONAIS E LEGAIS (VII%) = ((VI / IIIb) x 100) - LIMITE CONSTITUCIONAL 15%

VALOR REFERENTE A DIFERENÇA ENTRE O VALOR EXECUTADO E O LIMITE MÍNIMO CONSTITUCIONAL (VI - ((15 X IIIb) / 100)) (1.405.062,23)

Prefeitura Municipal de Cordeiros

MUNICÍPIO DE CORDEIROS - BA
 RELATÓRIO RESUMIDO DA EXECUÇÃO ORÇAMENTÁRIA
DEMONSTRATIVO DAS RECEITAS E DESPESAS COM AÇÕES E SERVIÇOS PÚBLICOS DE SAÚDE
 ORÇAMENTO FISCAL E DA SEGURIDADE SOCIAL
 5º BIMESTRE DE 2018 - SETEMBRO A OUTUBRO DE 2018
 RREO - Anexo 12 (LC 141/2012, art. 35) 1,00

EXECUÇÃO DE RESTOS A PAGAR NÃO PROCESSADOS INSCRITOS EM DISPONIBILIDADE DE CAIXA	INSCRITOS	CANCELADOS / PRESCRITOS	PAGOS	A PAGAR	PARCELA CONSIDERADA NO LIMITE
Inscritos em 2018					
Inscritos em 2017					
Inscritos em 2016					
Inscritos em 2015					
Inscritos em 2014					
Inscritos em Exercícios Anteriores a 2014					
TOTAL					

CONTROLE DOS RESTOS A PAGAR CANCELADOS OU PRESCRITOS PARA FINS DE APLICAÇÃO DA DISPONIBILIDADE DE CAIXA CONFORME ARTIGO 24, § 1º e 2º	RESTOS A PAGAR CANCELADOS OU PRESCRITOS		
	Saldo Inicial	Despesas custeadas no exercício de referência (j)	Saldo Final (Não Aplicado)
Restos a Pagar Cancelados ou Prescritos em 2018			
Restos a Pagar Cancelados ou Prescritos em 2017			
Restos a Pagar Cancelados ou Prescritos em 2016			
Restos a Pagar Cancelados ou Prescritos em 2015			
Restos a Pagar Cancelados ou Prescritos em 2014			
Restos a Pagar Cancelados ou Prescritos em Exercícios Anteriores a 2014			
TOTAL(VIII)			

CONTROLE DO VALOR REFERENTE AO PERCENTUAL MÍNIMO NÃO CUMPRIDO EM EXERCÍCIOS ANTERIORES PARA FINS DE APLICAÇÃO DOS RECURSOS VINCULADOS CONFORME ARTIGOS 25 E 26	LIMITE NÃO CUMPRIDO		
	Saldo Inicial	Despesas custeadas no exercício de referência (k)	Saldo Final (Não Aplicado)
Diferença de Limite Não Cumprido em 2017			
Diferença de Limite Não Cumprido em 2016			
Diferença de Limite Não Cumprido em 2015			
Diferença de Limite Não Cumprido em 2014			
Diferença de Limite Não Cumprido em 2013			
Diferença de Limite Não Cumprido em Exercícios Anteriores a 2013			
TOTAL(IV)			

DESPESAS COM SAÚDE (Por Subfunção)	DOTAÇÃO INICIAL	DOTAÇÃO ATUALIZADA	DESP EMPENHADAS		DESP LIQUIDADAS	
			Até o Bimestre (l)	% (l/total l) x100	Até o Bimestre (m)	% (m/total m) x100
Atenção Básica	1.956.000,00	2.382.389,26	2.304.086,53	57,60	2.187.867,96	56,79
Assistência Hospitalar e Ambulatorial	488.000,00	187.436,25	135.348,55	3,38	135.348,55	3,51
Suporte Profilático e Terapêutico	23.000,00	31.151,07	22.222,32	0,56	22.215,38	0,58
Vigilância Sanitária						
Vigilância Epidemiológica	52.000,00	63.000,00	59.334,46	1,48	59.334,46	1,54
Alimentação e Nutrição						
Outras Subfunções	1.942.000,00	1.797.023,42	1.479.322,68	36,98	1.447.591,33	37,58
TOTAL	4.461.000,00	4.461.000,00	4.000.314,54	100,00	3.852.357,68	100,00

FONTE: Sistema de Administração de Finanças Públicas, Unidade Responsável: Gabinete Do Prefeito, Emissão: 26/11/2018 , às 20:58:30

_____ Delci Alves Luz Prefeito CPF: 894.360.085-20	_____ Cloves Vinício Amaral Santos Contador CRC-BA 035136/O-0
_____ Cassio Leres Salomão Ferreira Secretário de Finanças CPF:004.404.975-74	

Prefeitura Municipal de Cordeiros

MUNICÍPIO DE CORDEIROS - BA
 RELATÓRIO RESUMIDO DA EXECUÇÃO ORÇAMENTÁRIA
DEMONSTRATIVO DAS PARCERIAS PÚBLICO - PRIVADAS
 ORÇAMENTO FISCAL E DA SEGURIDADE SOCIAL
 JANEIRO A DEZEMBRO DE 2018 / BIMESTRE - SETEMBRO A OUTUBRO
 RREO - Anexo 13 (Lei nº 11.079, de 30.12.2004, arts. 22,25 e 28)

ESPECIFICAÇÃO	SALDO TOTAL EM 31 DE DEZEMBRO DO EXERCÍCIO ANTERIOR (a)	REGISTROS EFETUADOS EM 2017		SALDO TOTAL (c) = (a + b)
		No Bimestre	Até Bimestre (b)	
TOTAL DE ATIVOS				
DIREITOS FUTUROS				
Ativos Contabilizados na SPE				
Contrapartida para Provisões de PPP				
TOTAL DE PASSIVOS (I)				
Obrigações Não Relacionadas a Serviços				
Contrapartida para Ativos da SPE				
Provisões de PPP				
GARANTIAS DE PPP (II)				
SALDO LÍQUIDO DE PASSIVOS DE PPP (III) = (I-II)				
PASSIVOS CONTINGENTES				
Contraprestações Futuras				
Riscos Não Provisionados				
Outros Passivos Contingentes				
ATIVOS CONTINGENTES				
Serviços Futuros				
Outros Ativos Contingentes				

DESPESAS DE PPP	EXERCÍCIO ANTERIOR	EXERCÍCIO CORRENTE (EC)	2019	2020	2021	2022	2023	2024	2025	2026	2027
Do Ente Federado (IV)											
Das Entidades Não-Dependentes											
TOTAL DAS DESPESAS											
RECEITA CORRENTE LÍQUIDA (RCL) (V)											
TOTAL DAS DESPESAS / RCL (%) (VI) = (IV)/(V)											

FONTE: Sistema de Administração de Finanças Públicas. Unidade Responsável: Gabinete Do Prefeito. Emissão: 26/11/2018, às 21:30:48

_____ Delci Alves Luz Prefeito CPF: 894.360.085-20	_____ Cleves Vinício Amaral Santos Contador CRC-BA 035136/O-0	_____ Cassio Letes Salomão Ferreira Secretário de Finanças CPF:004.404.975-74
---	--	--

Prefeitura Municipal de Cordeiros

MUNICÍPIO DE CORDEIROS - BA RELATÓRIO RESUMIDO DA EXECUÇÃO ORÇAMENTÁRIA DEMONSTRATIVO SIMPLIFICADO DO RELATÓRIO RESUMIDO DA EXECUÇÃO ORÇAMENTÁRIA ORÇAMENTO FISCAL E DA SEGURIDADE SOCIAL 5º BIMESTRE DE 2018 - SETEMBRO A OUTUBRO DE 2018 RREO - Anexo 14 (LRF, Art. 48)					Em Reais
BALANÇO ORÇAMENTÁRIO		Até Bimestre			
RECEITAS					
Previsão Inicial				21.000.000,00	
Previsão Atualizada				21.000.000,00	
Receitas Realizadas				23.915.741,72	
Déficit Orçamentário					
Saldos de Exercícios Anteriores(Utilizados Para Créditos Adicionais)					
DESPESAS					
Dotação Inicial				21.000.000,00	
Créditos Adicionais					
Dotação Atualizada				21.000.000,00	
Despesas Empenhadas				18.008.321,60	
Despesas Liquidadas				17.425.896,45	
Despesas Pagas				17.046.889,79	
Superávit Orçamentário				6.489.845,27	
DESPESA POR FUNÇÃO/SUBFUNÇÃO		Até Bimestre			
Despesas Empenhadas				18.008.321,60	
Despesas Liquidadas				17.425.896,45	
RECEITA CORRENTE LÍQUIDA - RCL		Até Bimestre			
Receita Corrente Líquida				27.004.669,16	
RECEITAS E DESPESAS DOS REGIMES DE PREVIDÊNCIA DOS SERVIDORES					
Regime Próprio de Previdência dos Servidores - PLANO PREVIDENCIÁRIO		Até Bimestre			
Receitas Previdenciárias Realizadas					
Despesas Previdenciárias Liquidadas					
Resultado Previdenciário					
Regime Próprio de Previdência dos Servidores - PLANO FINANCEIRO		Até Bimestre			
Receitas Previdenciárias Realizadas					
Despesas Previdenciárias Liquidadas					
Resultado Previdenciário					
RESULTADOS NOMINAL E PRIMÁRIO		Metas Fixadas no Anexo de Metas Fiscais da LDO (a)	Resultado Apurado Até o Bimestre (b)	% em Relação à Meta (b/a)	
Resultado Nominal			8.767.223,31		
Resultado Primário	(100.000,00)		8.514.829,75	(8.514,83)	
RESTOS A PAGAR POR PODER E MINISTÉRIO PÚBLICO		Inscrição	Cancelamento Até o Bimestre	Pagamento Até o Bimestre	Saldo a Pagar
RESTOS A PAGAR PROCESSADOS		70.119,01		64.299,52	5.819,49
Poder Executivo		70.119,01		64.299,52	5.819,49
Poder Legislativo					
Poder Judiciário					
Ministério Público					
Defensoria Pública					
RESTOS A PAGAR NÃO PROCESSADOS		24.420,00		21.360,00	3.060,00
Poder Executivo		24.420,00		21.360,00	3.060,00
Poder Legislativo					
Poder Judiciário					
Ministério Público					
Defensoria Pública					
TOTAL		94.539,01		85.659,52	8.879,49
DESPESAS COM MANUTENÇÃO E DESENVOLVIMENTO DO ENSINO		Valor Apurado Até o Bimestre	Limites Constitucionais Anuais		
			% Mínimo a Aplicar no Exercício	% Aplicado Até o Bimestre	
Mínimo Anual de <18% a 25%> das Receitas de Impostos em MDE		(2.539.724,89)	25,00	(27,11)	
Mínimo Anual de 60% do FUNDEB na Remuneração do Magistério com Ensino Fundamental e Médio			60,00		
Mínimo Anual de 60% do FUNDEB na Remuneração do Magistério com Educação Infantil e Ensino Fundamental					
Complementação da União ao FUNDEB					
RECEITAS DE OPERAÇÃO DE CRÉDITO E DESPESAS DE CAPITAL		Valor Apurado Até o Bimestre	Saldo Não Realizado		
Receita de Operação de Crédito			20.000,00		
Despesa de Capital Líquida			124.154,93		
PROJEÇÃO ATUARIAL DOS REGIMES DE PREVIDÊNCIA		Exercício	10º Exercício	20º Exercício	35º Exercício
Plano Previdenciário					
Receitas Previdenciárias					
Despesas Previdenciárias					
Resultado Previdenciário					
Plano Financeiro					
Receitas Previdenciárias					
Despesas Previdenciárias					
Resultado Previdenciário					
RECEITA DA ALIENAÇÃO DE ATIVOS E APLICAÇÃO DOS RECURSOS		Valor Apurado Até o Bimestre	Saldo Não Realizado		
Receita de Capital Resultante de Alienação dos Ativos			20.000,00		
Aplicação dos Recursos da Alienação de Ativos			5.371,60		
DESPESAS COM AÇÕES E SERVIÇOS PÚBLICOS DE SAÚDE		Valor Apurado Até o Bimestre	Limite Constitucional Anual		
			% Mínimo a Aplicar no Exercício	% Aplicado Até o Bimestre	
Despesas com Ações e Serviços Públicos de Saúde executadas com recursos de impostos		3.852.357,68	15,00		

Sistema de Administração de Finanças Públicas

Prefeitura Municipal de Cordeiros

MUNICÍPIO DE CORDEIROS - BA RELATÓRIO RESUMIDO DA EXECUÇÃO ORÇAMENTÁRIA DEMONSTRATIVO SIMPLIFICADO DO RELATÓRIO RESUMIDO DA EXECUÇÃO ORÇAMENTÁRIA ORÇAMENTO FISCAL E DA SEGURIDADE SOCIAL 5º BIMESTRE DE 2018 - SETEMBRO A OUTUBRO DE 2018 RREO - Anexo 14 (LRF, Art. 48)		Em Reais				
DESPESAS DE CARÁTER CONTINUADO DERIVADAS DE PPP	Valor Apurado No Exercício Corrente					
Total das Despesas / RCL (%)						
<table style="width: 100%; border: none;"> <tr> <td style="width: 50%; text-align: center; border-top: 1px solid black;"> Delci Alves Luz Prefeito CPF: 894.360.085-20 </td> <td style="width: 50%; text-align: center; border-top: 1px solid black;"> Cloves Vinicio Amaral Santos Contador CRC-BA 035136/O-0 </td> </tr> <tr> <td style="width: 50%; text-align: center; border-top: 1px solid black;"> Cassio Leres Salomão Ferreira Secretário de Finanças CPF:004.404.975-74 </td> <td style="width: 50%;"></td> </tr> </table>			Delci Alves Luz Prefeito CPF: 894.360.085-20	Cloves Vinicio Amaral Santos Contador CRC-BA 035136/O-0	Cassio Leres Salomão Ferreira Secretário de Finanças CPF:004.404.975-74	
Delci Alves Luz Prefeito CPF: 894.360.085-20	Cloves Vinicio Amaral Santos Contador CRC-BA 035136/O-0					
Cassio Leres Salomão Ferreira Secretário de Finanças CPF:004.404.975-74						

Prefeitura Municipal de Cordeiros

Decreto



PREFEITURA MUNICIPAL DE CORDEIROS
Praça Cel. José Moreira Cordeiro, 104 – Centro.
CNPJ: 13.694.468/0001-75 Fone/Fax: (77) 3447-2114
E-mail: prefeitura_cordeiros@yahoo.com.br
CEP: 46.280-000 – Cordeiros – Bahia



DECRETO FINANCEIRO Nº 081, DE 27 DE NOVEMBRO DE 2018.

Aprova a Programação da Execução Financeira dos órgãos, entidades e fundos do Município, para o exercício de 2019, e dá outras providências.

O PREFEITO DO MUNICÍPIO DE CORDEIROS, ESTADO DA BAHIA, no uso de suas atribuições legais, com fundamento no disposto nos arts. 8º e 13 da Lei Complementar Federal nº. 101, de 04 de maio de 2000, na Lei Federal nº. 4320, de 17 de março de 1964, e objetivando assegurar o cumprimento das metas fiscais na execução da Lei Orçamentária de 2019, na forma prevista na Lei nº 643, de 20 de junho de 2018, que dispôs sobre as Diretrizes Orçamentárias,

DECRETA

Art. 1º - Fica aprovada a Programação da Execução Financeira do município, para o exercício de 2019, compreendendo o fluxo bimestral de receita e o cronograma de execução mensal de desembolso, na forma conforme anexos deste Decreto.

Parágrafo único. A programação financeira consiste no disciplinamento da execução orçamentária, tendo como base o provável fluxo de ingressos para fazer face à distribuição dos recursos, segundo as prioridades de governo e os limites estabelecidos na Lei de Diretrizes Orçamentárias.

Art. 2º. O Fluxo da Execução das Receitas-Programação Financeira, indica a estimativa de arrecadação do município, em cada mês e no exercício, segundo a sua natureza, compreendendo a Administração Direta e Indireta, na forma conforme o Anexo deste Decreto.

Art. 3º. O Cronograma de Execução Mensal de Desembolso compreenderá as despesas consignadas à Unidade Orçamentária, contendo atividades, projetos e encargos especiais, classificadas segundo o seu grupo e natureza, na forma conforme o Anexo.

Parágrafo único. A liquidação de despesas somente poderá ocorrer, respeitados os limites aprovados, na forma conforme o Anexo.



Praça Coronel José Moreira Cordeiro | 104 | Centro | Cordeiros-Ba

www.pmcordeiros.ba.ipmbrasil.org.br

Prefeitura Municipal de Cordeiros



PREFEITURA MUNICIPAL DE CORDEIROS
Praça Cel. José Moreira Cordeiro, 104 – Centro.
CNPJ: 13.694.468/0001-75 Fone/Fax: (77) 3447-2114
E-mail: prefeitura_cordeiros@yahoo.com.br
CEP: 46.280-000 – Cordeiros – Bahia



Art. 4º. As alterações do Fluxo da Execução das Receitas - Programação Financeira e do Cronograma de Execução Mensal de Desembolso, (**Anexos**) serão efetivadas mediante Decreto.

Parágrafo único. Os **Anexos** poderão ser alterados:

I - em decorrência da necessidade de limitação de liquidações e movimentação financeira, nos 30 (trinta) dias subsequentes ao final do bimestre em que for verificado que a realização da receita poderá não comportar o cumprimento da programação da execução de desembolso para o bimestre seguinte, bem como da meta fiscal para o exercício, estabelecida na Lei de Diretrizes Orçamentárias;

II - em decorrência da necessidade de reprogramação do fluxo de receitas e do cronograma de desembolso, nos 30 (trinta) dias subsequentes ao final do bimestre, sempre que for verificado que a realização da receita superou os montantes previstos no bimestre anterior;

III - a qualquer tempo, em decorrência da necessidade de recomposição de receitas, em razão de ingressos não previstos, e de despesas, pelos créditos adicionais abertos no exercício e que terão sua execução condicionada aos limites fixados à conta das fontes de recursos correspondentes;

IV - a qualquer tempo, em decorrência da necessidade de programação de receitas e despesas de convênios, na forma do art. 6º.

Art. 5º. O pagamento de despesas de natureza extra orçamentária, inclusive os Restos a Pagar, fica autorizado até os montantes dos saldos financeiros remanescentes do exercício anterior e das diferenças positivas apuradas em cada mês e neste exercício, entre o fluxo provável de receitas, e o cronograma de despesas, observado a meta de resultado fiscal para exercício de 2019, prevista no Anexo deste Decreto.

Parágrafo único. Observada as disposições contidas no caput deste artigo, o superávit financeiro líquido apurado será utilizado como fonte de recursos para abertura de créditos adicionais.

Art. 6º. O Fluxo de execução de receitas e o cronograma de desembolso de despesas de convênios atenderão a programação constante do respectivo Plano de Aplicação.



Prefeitura Municipal de Cordeiros



PREFEITURA MUNICIPAL DE CORDEIROS
Praça Cel. José Moreira Cordeiro, 104 – Centro.
CNPJ: 13.694.468/0001-75 Fone/Fax: (77) 3447-2114
E-mail: prefeitura_cordeiros@yahoo.com.br
CEP: 46.280-000 – Cordeiros – Bahia



Art. 7º. Os recursos financeiros correspondentes aos créditos orçamentários consignados na Lei Orçamentária de 2019, e em seus créditos adicionais, ao Poder Legislativo, ser-lhes-ão entregues até o dia 20 (vinte) de cada mês, em cumprimento ao disposto no art. 168 da Constituição Federal, na Emenda Constitucional 25/00 e na Lei de Responsabilidade Fiscal, observada a discriminação de sua origem por fonte de receitas.

Art. 8º. Os recursos legalmente vinculados às finalidades específicas serão utilizados exclusivamente para atender ao objeto de sua vinculação, ainda que em exercício diverso daquele em que ocorrer o ingresso.

Art. 9º. Os recursos financeiros correspondentes aos créditos orçamentários consignados na Lei Orçamentária de 2019, e em seus créditos adicionais, aos Fundos, Autarquias e Fundações serão financeiramente transferidos à conta bancária do respectivo ente.

Art. 10º. Este Decreto vigorará de 1º de janeiro a 31 de dezembro de 2019.

GABINETE DO PREFEITO MUNICIPAL DE CORDEIROS, em 27 de novembro de 2018.

DELCI ALVES LUZ
Prefeito Municipal



Prefeitura Municipal de Cordeiros

Código	Descrição	Orçado	Janeiro	Fevereiro	Março	Abril	Maio	Junho	Julho	Agosto	Setembro	Outubro	Novembro	Dezembro
			Total 1º Bimestre		Total 2º Bimestre		Total 3º Bimestre		Total 4º Bimestre		Total 5º Bimestre		Total 6º Bimestre	
3000000000	Despesas Correntes	245.000,00	20.416,47	20.416,47	20.416,47	20.416,47	20.416,47	20.416,47	20.416,47	20.416,47	20.416,47	20.416,47	20.416,47	20.418,83
3100000000	Pessoal e Encargos Sociais	165.000,00	13.749,90	13.749,90	13.749,90	13.749,90	13.749,90	13.749,90	13.749,90	13.749,90	13.749,90	13.749,90	13.749,90	13.751,10
3190000000	Aplicações Diretas	165.000,00	13.749,90	13.749,90	13.749,90	13.749,90	13.749,90	13.749,90	13.749,90	13.749,90	13.749,90	13.749,90	13.749,90	13.751,10
3190040000	Contratação por Tempo Determinado	2.000,00	166,66	166,66	166,66	166,66	166,66	166,66	166,66	166,66	166,66	166,66	166,66	166,74
3190110000	Vencimentos e Vantagens Fixas - Pessoal Civil	146.000,00	12.166,61	12.166,61	12.166,61	12.166,61	12.166,61	12.166,61	12.166,61	12.166,61	12.166,61	12.166,61	12.166,61	12.167,29
3190130000	Obrigações Patronais	4.000,00	333,32	333,32	333,32	333,32	333,32	333,32	333,32	333,32	333,32	333,32	333,32	333,48
3190160000	Outras Despesas Variáveis - Pessoal Civil	9.000,00	749,99	749,99	749,99	749,99	749,99	749,99	749,99	749,99	749,99	749,99	749,99	750,11
3190920000	Despesas de Exercícios Anteriores	2.000,00	166,66	166,66	166,66	166,66	166,66	166,66	166,66	166,66	166,66	166,66	166,66	166,74
3190940000	Indenizações e Restituições Trabalhistas	2.000,00	166,66	166,66	166,66	166,66	166,66	166,66	166,66	166,66	166,66	166,66	166,66	166,74
3300000000	Outras Despesas Correntes	80.000,00	6.666,57	6.666,57	6.666,57	6.666,57	6.666,57	6.666,57	6.666,57	6.666,57	6.666,57	6.666,57	6.666,57	6.667,73
3390000000	Aplicações Diretas	80.000,00	6.666,57	6.666,57	6.666,57	6.666,57	6.666,57	6.666,57	6.666,57	6.666,57	6.666,57	6.666,57	6.666,57	6.667,73
3390140000	Diárias - Civil	61.000,00	5.083,30	5.083,30	5.083,30	5.083,30	5.083,30	5.083,30	5.083,30	5.083,30	5.083,30	5.083,30	5.083,30	5.083,70
3390300000	Material de Consumo	4.000,00	333,32	333,32	333,32	333,32	333,32	333,32	333,32	333,32	333,32	333,32	333,32	333,48
3390330000	Passagens e Despesas com Locomoção	3.000,00	249,99	249,99	249,99	249,99	249,99	249,99	249,99	249,99	249,99	249,99	249,99	250,11
3390350000	Serviços de Consultoria	1.000,00	83,33	83,33	83,33	83,33	83,33	83,33	83,33	83,33	83,33	83,33	83,33	83,37
3390360000	Outros Serviços de Terceiros - Pessoa Física	4.000,00	333,32	333,32	333,32	333,32	333,32	333,32	333,32	333,32	333,32	333,32	333,32	333,48
3390390000	Outros Serviços de Terceiros - Pessoa Jurídica	4.000,00	333,32	333,32	333,32	333,32	333,32	333,32	333,32	333,32	333,32	333,32	333,32	333,48
3390920000	Despesas de Exercícios Anteriores	2.000,00	166,66	166,66	166,66	166,66	166,66	166,66	166,66	166,66	166,66	166,66	166,66	166,74

Prefeitura Municipal de Cordeiros

Código	Descrição	Orçado	Janeiro	Fevereiro	Março	Abril	Maior	Junho	Julho	Agosto	Setembro	Outubro	Novembro	Dezembro
			Total 1º Bimestre		Total 2º Bimestre		Total 3º Bimestre		Total 4º Bimestre		Total 5º Bimestre		Total 6º Bimestre	
3390930000	Indenizações e Restituições	1.000,00	83,33	83,33	83,33	83,33	83,33	83,33	83,33	83,33	83,33	83,33	83,33	83,33
				166,66		166,66		166,66		166,66		166,66		166,70
4000000000	Despesas de Capital	4.000,00	333,32	333,32	333,32	333,32	333,32	333,32	333,32	333,32	333,32	333,32	333,32	333,48
				666,64		666,64		666,64		666,64		666,64		666,80
4400000000	Investimentos	4.000,00	333,32	333,32	333,32	333,32	333,32	333,32	333,32	333,32	333,32	333,32	333,32	333,48
				666,64		666,64		666,64		666,64		666,64		666,80
4490000000	Aplicações Diretas	4.000,00	333,32	333,32	333,32	333,32	333,32	333,32	333,32	333,32	333,32	333,32	333,32	333,48
				666,64		666,64		666,64		666,64		666,64		666,80
4490520000	Equipamentos e Material Permanente	4.000,00	333,32	333,32	333,32	333,32	333,32	333,32	333,32	333,32	333,32	333,32	333,32	333,48
				666,64		666,64		666,64		666,64		666,64		666,80
TOTAL DO ÓRGÃO:		249.000,00	20.749,79	20.749,79	20.749,79	20.749,79	20.749,79	20.749,79	20.749,79	20.749,79	20.749,79	20.749,79	20.749,79	20.752,31
TOTAL DO ÓRGÃO POR BIMESTRE:		249.000,00	0,00		0,00		0,00		0,00		0,00		0,00	

Prefeitura Municipal de Cordeiros

Código	Descrição	Orçado	Janeiro	Fevereiro	Março	Abril	Maio	Junho	Julho	Agosto	Setembro	Outubro	Novembro	Dezembro
			Total 1º Bimestre		Total 2º Bimestre		Total 3º Bimestre		Total 4º Bimestre		Total 5º Bimestre		Total 6º Bimestre	
3000000000	Despesas Correntes	2.207.000,00	183.915,89	183.915,89	183.915,89	183.915,89	183.915,89	183.915,89	183.915,89	183.915,89	183.915,89	183.915,89	183.915,89	183.915,89
3100000000	Pessoal e Encargos Sociais	605.000,00	50.416,45	50.416,45	50.416,45	50.416,45	50.416,45	50.416,45	50.416,45	50.416,45	50.416,45	50.416,45	50.416,45	50.419,05
3190000000	Aplicações Diretas	605.000,00	50.416,45	50.416,45	50.416,45	50.416,45	50.416,45	50.416,45	50.416,45	50.416,45	50.416,45	50.416,45	50.416,45	50.419,05
3190040000	Contratação por Tempo Determinado	1.000,00	83,33	83,33	83,33	83,33	83,33	83,33	83,33	83,33	83,33	83,33	83,33	83,37
3190110000	Vencimentos e Vantagens Fixas - Pessoal Civil	600.000,00	49.999,80	49.999,80	49.999,80	49.999,80	49.999,80	49.999,80	49.999,80	49.999,80	49.999,80	49.999,80	49.999,80	50.002,20
3190130000	Obrigações Patronais	1.000,00	83,33	83,33	83,33	83,33	83,33	83,33	83,33	83,33	83,33	83,33	83,33	83,37
3190160000	Outras Despesas Variáveis - Pessoal Civil	1.000,00	83,33	83,33	83,33	83,33	83,33	83,33	83,33	83,33	83,33	83,33	83,33	83,37
3190920000	Despesas de Exercícios Anteriores	1.000,00	83,33	83,33	83,33	83,33	83,33	83,33	83,33	83,33	83,33	83,33	83,33	83,37
3190940000	Indenizações e Restituições Trabalhistas	1.000,00	83,33	83,33	83,33	83,33	83,33	83,33	83,33	83,33	83,33	83,33	83,33	83,37
3300000000	Outras Despesas Correntes	1.602.000,00	133.499,44	133.499,44	133.499,44	133.499,44	133.499,44	133.499,44	133.499,44	133.499,44	133.499,44	133.499,44	133.499,44	133.506,16
3371000000	Transferências a Consórcios Públicos mediante contrato de	15.000,00	1.249,99	1.249,99	1.249,99	1.249,99	1.249,99	1.249,99	1.249,99	1.249,99	1.249,99	1.249,99	1.249,99	1.250,11
3371360000	Outros Serviços de Terceiros - Pessoa Física	4.000,00	333,33	333,33	333,33	333,33	333,33	333,33	333,33	333,33	333,33	333,33	333,33	333,37
3371390000	Outros Serviços de Terceiros - Pessoa Jurídica	1.000,00	83,33	83,33	83,33	83,33	83,33	83,33	83,33	83,33	83,33	83,33	83,33	83,37
3371700000	Rateio pela Participação em Consórcio Público	10.000,00	833,33	833,33	833,33	833,33	833,33	833,33	833,33	833,33	833,33	833,33	833,33	833,37
3390000000	Aplicações Diretas	1.587.000,00	132.249,45	132.249,45	132.249,45	132.249,45	132.249,45	132.249,45	132.249,45	132.249,45	132.249,45	132.249,45	132.249,45	132.256,05
3390140000	Diárias - Civil	45.000,00	3.749,99	3.749,99	3.749,99	3.749,99	3.749,99	3.749,99	3.749,99	3.749,99	3.749,99	3.749,99	3.749,99	3.750,11
3390300000	Material de Consumo	640.000,00	53.333,11	53.333,11	53.333,11	53.333,11	53.333,11	53.333,11	53.333,11	53.333,11	53.333,11	53.333,11	53.333,11	53.335,29
3390320000	Material, Bem ou Serviço para Distribuição Gratuita	1.000,00	83,33	83,33	83,33	83,33	83,33	83,33	83,33	83,33	83,33	83,33	83,33	83,37

Prefeitura Municipal de Cordeiros

Código	Descrição	Orçado	MUNICÍPIO DE CORDEIROS CONSOLIDADO BAHIA 13.694.468/0001-75 METAS MENSAIS DA DESPESA COM SOMA BIMESTRAL POR LIMITAÇÕES DE EMPENHO ORÇAMENTO DO EXERCÍCIO DE 2019												
			Jan	Fev	Mar	Abr	Mai	Jun	Jul	Ag	Set	Out	Nov	Dez	
			Total 1º Bimestre		Total 2º Bimestre		Total 3º Bimestre		Total 4º Bimestre		Total 5º Bimestre		Total 6º Bimestre		
3390330000	Passagens e Despesas com Locomoção	1.000,00	83,33	83,33	83,33	83,33	83,33	83,33	83,33	83,33	83,33	83,33	83,33	83,33	83,33
3390350000	Serviços de Consultoria	2.000,00	166,66	166,66	166,66	166,66	166,66	166,66	166,66	166,66	166,66	166,66	166,66	166,66	166,70
3390360000	Outros Serviços de Terceiros - Pessoa Física	178.000,00	14.833,27	14.833,27	14.833,27	14.833,27	14.833,27	14.833,27	14.833,27	14.833,27	14.833,27	14.833,27	14.833,27	14.833,27	14.834,03
3390390000	Outros Serviços de Terceiros - Pessoa Jurídica	613.000,00	51.083,12	51.083,12	51.083,12	51.083,12	51.083,12	51.083,12	51.083,12	51.083,12	51.083,12	51.083,12	51.083,12	51.083,12	51.085,68
3390410000	Contribuições	35.000,00	2.916,66	2.916,66	2.916,66	2.916,66	2.916,66	2.916,66	2.916,66	2.916,66	2.916,66	2.916,66	2.916,66	2.916,66	2.916,74
3390910000	Sentenças Judiciais	2.000,00	166,67	166,67	166,67	166,67	166,67	166,67	166,67	166,67	166,67	166,67	166,67	166,67	166,63
3390920000	Despesas de Exercícios Anteriores	69.000,00	5.749,98	5.749,98	5.749,98	5.749,98	5.749,98	5.749,98	5.749,98	5.749,98	5.749,98	5.749,98	5.749,98	5.749,98	5.750,22
3390930000	Indenizações e Restituições	1.000,00	83,33	83,33	83,33	83,33	83,33	83,33	83,33	83,33	83,33	83,33	83,33	83,33	83,37
4000000000	Despesas de Capital	29.000,00	2.416,65	2.416,65	2.416,65	2.416,65	2.416,65	2.416,65	2.416,65	2.416,65	2.416,65	2.416,65	2.416,65	2.416,65	2.416,83
4400000000	Investimentos	29.000,00	2.416,65	2.416,65	2.416,65	2.416,65	2.416,65	2.416,65	2.416,65	2.416,65	2.416,65	2.416,65	2.416,65	2.416,65	2.416,83
4490000000	Aplicações Diretas	29.000,00	2.416,65	2.416,65	2.416,65	2.416,65	2.416,65	2.416,65	2.416,65	2.416,65	2.416,65	2.416,65	2.416,65	2.416,65	2.416,83
4490100000	Obras e Instalações	10.000,00	833,33	833,33	833,33	833,33	833,33	833,33	833,33	833,33	833,33	833,33	833,33	833,33	833,37
4490200000	Equipamentos e Material Permanente	19.000,00	1.583,32	1.583,32	1.583,32	1.583,32	1.583,32	1.583,32	1.583,32	1.583,32	1.583,32	1.583,32	1.583,32	1.583,32	1.583,48
TOTAL DO ÓRGÃO:		2.236.000,00	186.332,54	186.332,54	186.332,54	186.332,54	186.332,54	186.332,54	186.332,54	186.332,54	186.332,54	186.332,54	186.332,54	186.332,54	186.342,06
TOTAL DO ÓRGÃO POR BIMESTRE:		2.236.000,00	0,00		0,00		0,00		0,00		0,00		0,00		0,00

Prefeitura Municipal de Cordeiros

Código	Descrição	Orçado	Jan	Fev	Mar	Abr	Maio	Junho	Julho	Agosto	Setembro	Outubro	Novembro	Dezembro
			Total 1º Bimestre		Total 2º Bimestre		Total 3º Bimestre		Total 4º Bimestre		Total 5º Bimestre		Total 6º Bimestre	
			Janeiro	Fevereiro	Março	Abril	Maio	Junho	Julho	Agosto	Setembro	Outubro	Novembro	Dezembro
3000000000	Despesas Correntes	24.000,00	1.999,95	1.999,95	1.999,95	1.999,95	1.999,95	1.999,95	1.999,95	1.999,95	1.999,95	1.999,95	1.999,95	2.000,55
3100000000	Pessoal e Encargos Sociais	8.000,00	666,65	666,65	666,65	666,65	666,65	666,65	666,65	666,65	666,65	666,65	666,65	666,85
3190000000	Aplicações Diretas	8.000,00	666,65	666,65	666,65	666,65	666,65	666,65	666,65	666,65	666,65	666,65	666,65	666,85
3190040000	Contratação por Tempo Determinado	1.000,00	83,33	83,33	83,33	83,33	83,33	83,33	83,33	83,33	83,33	83,33	83,33	83,37
3190110000	Vencimentos e Vantagens Fixas - Pessoal Civil	4.000,00	333,33	333,33	333,33	333,33	333,33	333,33	333,33	333,33	333,33	333,33	333,33	333,37
3190130000	Obrigações Patronais	1.000,00	83,33	83,33	83,33	83,33	83,33	83,33	83,33	83,33	83,33	83,33	83,33	83,37
3190160000	Outras Despesas Variáveis - Pessoal Civil	1.000,00	83,33	83,33	83,33	83,33	83,33	83,33	83,33	83,33	83,33	83,33	83,33	83,37
3190920000	Despesas de Exercícios Anteriores	1.000,00	83,33	83,33	83,33	83,33	83,33	83,33	83,33	83,33	83,33	83,33	83,33	83,37
3300000000	Outras Despesas Correntes	16.000,00	1.333,30	1.333,30	1.333,30	1.333,30	1.333,30	1.333,30	1.333,30	1.333,30	1.333,30	1.333,30	1.333,30	1.333,70
3390000000	Aplicações Diretas	16.000,00	1.333,30	1.333,30	1.333,30	1.333,30	1.333,30	1.333,30	1.333,30	1.333,30	1.333,30	1.333,30	1.333,30	1.333,70
3390140000	Diárias - Civil	1.000,00	83,33	83,33	83,33	83,33	83,33	83,33	83,33	83,33	83,33	83,33	83,33	83,37
3390300000	Material de Consumo	2.000,00	166,66	166,66	166,66	166,66	166,66	166,66	166,66	166,66	166,66	166,66	166,66	166,74
3390320000	Material, Bem ou Serviço para Distribuição Gratuita	2.000,00	166,66	166,66	166,66	166,66	166,66	166,66	166,66	166,66	166,66	166,66	166,66	166,74
3390330000	Passagens e Despesas com Locomoção	1.000,00	83,33	83,33	83,33	83,33	83,33	83,33	83,33	83,33	83,33	83,33	83,33	83,37
3390340000	Outras Despesas de Pessoal Decorrentes de Contratos de	1.000,00	83,33	83,33	83,33	83,33	83,33	83,33	83,33	83,33	83,33	83,33	83,33	83,37
3390350000	Serviços de Consultoria	2.000,00	166,66	166,66	166,66	166,66	166,66	166,66	166,66	166,66	166,66	166,66	166,66	166,74
3390360000	Outros Serviços de Terceiros - Pessoa Física	3.000,00	250,00	250,00	250,00	250,00	250,00	250,00	250,00	250,00	250,00	250,00	250,00	250,00
3390390000	Outros Serviços de Terceiros - Pessoa Jurídica	3.000,00	250,00	250,00	250,00	250,00	250,00	250,00	250,00	250,00	250,00	250,00	250,00	250,00

Prefeitura Municipal de Cordeiros

Código	Descrição	Orçado	MUNICÍPIO DE CORDEIROS CONSOLIDADO BAHIA 13.694.468/0001-75 METAS MENSAIS DA DESPESA COM SOMA BIMESTRAL POR LIMITAÇÕES DE EMPENHO ORÇAMENTO DO EXERCÍCIO DE 2019												
			Janeiro	Fevereiro	Março	Abril	Maio	Junho	Julho	Agosto	Setembro	Outubro	Novembro	Dezembro	
			Total 1º Bimestre		Total 2º Bimestre		Total 3º Bimestre		Total 4º Bimestre		Total 5º Bimestre		Total 6º Bimestre		
3390920000	Despesas de Exercícios Anteriores	1.000,00	83,33	83,33	83,33	83,33	83,33	83,33	83,33	83,33	83,33	83,33	83,33	83,33	83,33
			166,66	166,66	166,66	166,66	166,66	166,66	166,66	166,66	166,66	166,66	166,66	166,66	166,70
4000000000	Despesas de Capital	2.000,00	166,66	166,66	166,66	166,66	166,66	166,66	166,66	166,66	166,66	166,66	166,66	166,66	166,74
			333,32	333,32	333,32	333,32	333,32	333,32	333,32	333,32	333,32	333,32	333,32	333,40	
4400000000	Investimentos	2.000,00	166,66	166,66	166,66	166,66	166,66	166,66	166,66	166,66	166,66	166,66	166,66	166,66	166,74
			333,32	333,32	333,32	333,32	333,32	333,32	333,32	333,32	333,32	333,32	333,32	333,40	
4490000000	Aplicações Diretas	2.000,00	166,66	166,66	166,66	166,66	166,66	166,66	166,66	166,66	166,66	166,66	166,66	166,66	166,74
			333,32	333,32	333,32	333,32	333,32	333,32	333,32	333,32	333,32	333,32	333,32	333,40	
4490520000	Equipamentos e Material Permanente	2.000,00	166,66	166,66	166,66	166,66	166,66	166,66	166,66	166,66	166,66	166,66	166,66	166,66	166,74
			333,32	333,32	333,32	333,32	333,32	333,32	333,32	333,32	333,32	333,32	333,32	333,40	
TOTAL DO ÓRGÃO:		26.000,00	2.166,61	2.166,61	2.166,61	2.166,61	2.166,61	2.166,61	2.166,61	2.166,61	2.166,61	2.166,61	2.166,61	2.166,61	2.167,29
TOTAL DO ÓRGÃO POR BIMESTRE:		26.000,00	0,00		0,00		0,00		0,00		0,00		0,00		0,00

Prefeitura Municipal de Cordeiros

Código	Descrição	Orçado	Jan	Fev	Mar	Abr	Mai	Jun	Jul	Ag	Set	Out	Nov	Dez
			1	2	3	4	5	6	7	8	9	10	11	12
			Total 1º Bimestre		Total 2º Bimestre		Total 3º Bimestre		Total 4º Bimestre		Total 5º Bimestre		Total 6º Bimestre	
3000000000	Despesas Correntes	157.000,00	13.083,19	13.083,19	13.083,19	13.083,19	13.083,19	13.083,19	13.083,19	13.083,19	13.083,19	13.083,19	13.083,19	13.083,19
3100000000	Pessoal e Encargos Sociais	114.000,00	9.499,95	9.499,95	9.499,95	9.499,95	9.499,95	9.499,95	9.499,95	9.499,95	9.499,95	9.499,95	9.499,95	9.499,95
3190000000	Aplicações Diretas	114.000,00	9.499,95	9.499,95	9.499,95	9.499,95	9.499,95	9.499,95	9.499,95	9.499,95	9.499,95	9.499,95	9.499,95	9.499,95
3190040000	Contratação por Tempo Determinado	1.000,00	83,33	83,33	83,33	83,33	83,33	83,33	83,33	83,33	83,33	83,33	83,33	83,33
3190110000	Vencimentos e Vantagens Fixas - Pessoal Civil	100.000,00	8.333,30	8.333,30	8.333,30	8.333,30	8.333,30	8.333,30	8.333,30	8.333,30	8.333,30	8.333,30	8.333,30	8.333,30
3190130000	Obrigações Patronais	1.000,00	83,33	83,33	83,33	83,33	83,33	83,33	83,33	83,33	83,33	83,33	83,33	83,33
3190160000	Outras Despesas Variáveis - Pessoal Civil	11.000,00	916,66	916,66	916,66	916,66	916,66	916,66	916,66	916,66	916,66	916,66	916,66	916,66
3190920000	Despesas de Exercícios Anteriores	1.000,00	83,33	83,33	83,33	83,33	83,33	83,33	83,33	83,33	83,33	83,33	83,33	83,33
3300000000	Outras Despesas Correntes	43.000,00	3.583,24	3.583,24	3.583,24	3.583,24	3.583,24	3.583,24	3.583,24	3.583,24	3.583,24	3.583,24	3.583,24	3.583,24
3390000000	Aplicações Diretas	43.000,00	3.583,24	3.583,24	3.583,24	3.583,24	3.583,24	3.583,24	3.583,24	3.583,24	3.583,24	3.583,24	3.583,24	3.583,24
3390140000	Diárias - Civil	2.000,00	166,67	166,67	166,67	166,67	166,67	166,67	166,67	166,67	166,67	166,67	166,67	166,67
3390300000	Material de Consumo	11.000,00	916,65	916,65	916,65	916,65	916,65	916,65	916,65	916,65	916,65	916,65	916,65	916,65
3390320000	Material, Bem ou Serviço para Distribuição Gratuita	2.000,00	166,66	166,66	166,66	166,66	166,66	166,66	166,66	166,66	166,66	166,66	166,66	166,66
3390330000	Passagens e Despesas com Locomoção	3.000,00	249,99	249,99	249,99	249,99	249,99	249,99	249,99	249,99	249,99	249,99	249,99	249,99
3390360000	Outros Serviços de Terceiros - Pessoa Física	15.000,00	1.249,97	1.249,97	1.249,97	1.249,97	1.249,97	1.249,97	1.249,97	1.249,97	1.249,97	1.249,97	1.249,97	1.249,97
3390390000	Outros Serviços de Terceiros - Pessoa Jurídica	8.000,00	666,64	666,64	666,64	666,64	666,64	666,64	666,64	666,64	666,64	666,64	666,64	666,64
3390480000	Outros Auxílios Financeiros a Pessoas Físicas	1.000,00	83,33	83,33	83,33	83,33	83,33	83,33	83,33	83,33	83,33	83,33	83,33	83,33
3390920000	Despesas de Exercícios Anteriores	1.000,00	83,33	83,33	83,33	83,33	83,33	83,33	83,33	83,33	83,33	83,33	83,33	83,33

Prefeitura Municipal de Cordeiros

Código	Descrição	Orçado	MUNICÍPIO DE CORDEIROS CONSOLIDADO BAHIA 13.694.468/0001-75 METAS MENSAIS DA DESPESA COM SOMA BIMESTRAL POR LIMITAÇÕES DE EMPENHO ORÇAMENTO DO EXERCÍCIO DE 2019											
			Janeiro	Fevereiro	Março	Abril	Maio	Junho	Julho	Agosto	Setembro	Outubro	Novembro	Dezembro
			Total 1º Bimestre		Total 2º Bimestre		Total 3º Bimestre		Total 4º Bimestre		Total 5º Bimestre		Total 6º Bimestre	
4000000000	Despesas de Capital	21.000,00	1.749,93	1.749,93	1.749,93	1.749,93	1.749,93	1.749,93	1.749,93	1.749,93	1.749,93	1.749,93	1.749,93	1.750,77
			3.499,86	3.499,86	3.499,86	3.499,86	3.499,86	3.499,86	3.499,86	3.499,86	3.499,86	3.499,86	3.499,86	3.500,70
4400000000	Investimentos	21.000,00	1.749,93	1.749,93	1.749,93	1.749,93	1.749,93	1.749,93	1.749,93	1.749,93	1.749,93	1.749,93	1.749,93	1.750,77
			3.499,86	3.499,86	3.499,86	3.499,86	3.499,86	3.499,86	3.499,86	3.499,86	3.499,86	3.499,86	3.499,86	3.500,70
4490000000	Aplicações Diretas	21.000,00	1.749,93	1.749,93	1.749,93	1.749,93	1.749,93	1.749,93	1.749,93	1.749,93	1.749,93	1.749,93	1.749,93	1.750,77
			3.499,86	3.499,86	3.499,86	3.499,86	3.499,86	3.499,86	3.499,86	3.499,86	3.499,86	3.499,86	3.499,86	3.500,70
4490510000	Obras e Instalações	14.000,00	1.166,62	1.166,62	1.166,62	1.166,62	1.166,62	1.166,62	1.166,62	1.166,62	1.166,62	1.166,62	1.166,62	1.167,18
			2.333,24	2.333,24	2.333,24	2.333,24	2.333,24	2.333,24	2.333,24	2.333,24	2.333,24	2.333,24	2.333,24	2.333,80
4490520000	Equipamentos e Material Permanente	5.000,00	416,65	416,65	416,65	416,65	416,65	416,65	416,65	416,65	416,65	416,65	416,65	416,85
			833,30	833,30	833,30	833,30	833,30	833,30	833,30	833,30	833,30	833,30	833,30	833,50
4490610000	Aquisição de Imóveis	2.000,00	166,66	166,66	166,66	166,66	166,66	166,66	166,66	166,66	166,66	166,66	166,66	166,74
			333,32	333,32	333,32	333,32	333,32	333,32	333,32	333,32	333,32	333,32	333,32	333,40
TOTAL DO ÓRGÃO:		178.000,00	14.833,12	14.833,12	14.833,12	14.833,12	14.833,12	14.833,12	14.833,12	14.833,12	14.833,12	14.833,12	14.833,12	14.835,68
TOTAL DO ÓRGÃO POR BIMESTRE:		178.000,00	0,00		0,00		0,00		0,00		0,00		0,00	

Prefeitura Municipal de Cordeiros

Código	Descrição	Orçado	Jan	Fe	Ma	Abr	Ma	Jun	Jul	Ag	Set	Out	Nov	Dez
			1	2	3	4	5	6	7	8	9	10	11	12
			Total 1º Bimestre	Total 2º Bimestre	Total 3º Bimestre	Total 4º Bimestre	Total 5º Bimestre	Total 6º Bimestre						
3000000000	Despesas Correntes	27.000,00	2.249,91	2.249,91	2.249,91	2.249,91	2.249,91	2.249,91	2.249,91	2.249,91	2.249,91	2.249,91	2.249,91	2.250,99
			4.499,82	4.499,82	4.499,82	4.499,82	4.499,82	4.499,82	4.499,82	4.499,82	4.499,82	4.499,82	4.499,82	4.500,00
3100000000	Pessoal e Encargos Sociais	5.000,00	416,65	416,65	416,65	416,65	416,65	416,65	416,65	416,65	416,65	416,65	416,65	416,85
			833,30	833,30	833,30	833,30	833,30	833,30	833,30	833,30	833,30	833,30	833,30	833,50
3190000000	Aplicações Diretas	5.000,00	416,65	416,65	416,65	416,65	416,65	416,65	416,65	416,65	416,65	416,65	416,65	416,85
			833,30	833,30	833,30	833,30	833,30	833,30	833,30	833,30	833,30	833,30	833,30	833,50
3190040000	Contratação por Tempo Determinado	1.000,00	83,33	83,33	83,33	83,33	83,33	83,33	83,33	83,33	83,33	83,33	83,33	83,37
			166,66	166,66	166,66	166,66	166,66	166,66	166,66	166,66	166,66	166,66	166,70	
3190110000	Vencimentos e Vantagens Fixas - Pessoal Civil	1.000,00	83,33	83,33	83,33	83,33	83,33	83,33	83,33	83,33	83,33	83,33	83,33	83,37
			166,66	166,66	166,66	166,66	166,66	166,66	166,66	166,66	166,66	166,66	166,70	
3190130000	Obrigações Patronais	1.000,00	83,33	83,33	83,33	83,33	83,33	83,33	83,33	83,33	83,33	83,33	83,33	83,37
			166,66	166,66	166,66	166,66	166,66	166,66	166,66	166,66	166,66	166,66	166,70	
3190160000	Outras Despesas Variáveis - Pessoal Civil	1.000,00	83,33	83,33	83,33	83,33	83,33	83,33	83,33	83,33	83,33	83,33	83,33	83,37
			166,66	166,66	166,66	166,66	166,66	166,66	166,66	166,66	166,66	166,66	166,70	
3190920000	Despesas de Exercícios Anteriores	1.000,00	83,33	83,33	83,33	83,33	83,33	83,33	83,33	83,33	83,33	83,33	83,33	83,37
			166,66	166,66	166,66	166,66	166,66	166,66	166,66	166,66	166,66	166,66	166,70	
3300000000	Outras Despesas Correntes	22.000,00	1.833,26	1.833,26	1.833,26	1.833,26	1.833,26	1.833,26	1.833,26	1.833,26	1.833,26	1.833,26	1.833,26	1.834,14
			3.666,52	3.666,52	3.666,52	3.666,52	3.666,52	3.666,52	3.666,52	3.666,52	3.666,52	3.666,52	3.667,40	
3390000000	Aplicações Diretas	22.000,00	1.833,26	1.833,26	1.833,26	1.833,26	1.833,26	1.833,26	1.833,26	1.833,26	1.833,26	1.833,26	1.833,26	1.834,14
			3.666,52	3.666,52	3.666,52	3.666,52	3.666,52	3.666,52	3.666,52	3.666,52	3.666,52	3.666,52	3.667,40	
3390140000	Diárias - Civil	1.000,00	83,33	83,33	83,33	83,33	83,33	83,33	83,33	83,33	83,33	83,33	83,33	83,37
			166,66	166,66	166,66	166,66	166,66	166,66	166,66	166,66	166,66	166,66	166,70	
3390300000	Material de Consumo	5.000,00	416,65	416,65	416,65	416,65	416,65	416,65	416,65	416,65	416,65	416,65	416,85	
			833,30	833,30	833,30	833,30	833,30	833,30	833,30	833,30	833,30	833,30	833,50	
3390320000	Material, Bem ou Serviço para Distribuição Gratuita	1.000,00	83,33	83,33	83,33	83,33	83,33	83,33	83,33	83,33	83,33	83,33	83,33	83,37
			166,66	166,66	166,66	166,66	166,66	166,66	166,66	166,66	166,66	166,66	166,70	
3390330000	Passagens e Despesas com Locomoção	1.000,00	83,33	83,33	83,33	83,33	83,33	83,33	83,33	83,33	83,33	83,33	83,33	83,37
			166,66	166,66	166,66	166,66	166,66	166,66	166,66	166,66	166,66	166,66	166,70	
3390350000	Serviços de Consultoria	2.000,00	166,66	166,66	166,66	166,66	166,66	166,66	166,66	166,66	166,66	166,66	166,66	166,74
			333,32	333,32	333,32	333,32	333,32	333,32	333,32	333,32	333,32	333,32	333,40	
3390360000	Outros Serviços de Terceiros - Pessoa Física	5.000,00	416,65	416,65	416,65	416,65	416,65	416,65	416,65	416,65	416,65	416,65	416,65	416,85
			833,30	833,30	833,30	833,30	833,30	833,30	833,30	833,30	833,30	833,30	833,50	
3390390000	Outros Serviços de Terceiros - Pessoa Jurídica	5.000,00	416,65	416,65	416,65	416,65	416,65	416,65	416,65	416,65	416,65	416,65	416,65	416,85
			833,30	833,30	833,30	833,30	833,30	833,30	833,30	833,30	833,30	833,30	833,50	
3390480000	Outros Auxílios Financeiros a Pessoas Físicas	2.000,00	166,66	166,66	166,66	166,66	166,66	166,66	166,66	166,66	166,66	166,66	166,66	166,74
			333,32	333,32	333,32	333,32	333,32	333,32	333,32	333,32	333,32	333,32	333,40	

Prefeitura Municipal de Cordeiros

Código	Descrição	Orçado	MUNICÍPIO DE CORDEIROS CONSOLIDADO BAHIA 13.694.468/0001-75 METAS MENSAIS DA DESPESA COM SOMA BIMESTRAL POR LIMITAÇÕES DE EMPENHO ORÇAMENTO DO EXERCÍCIO DE 2019												
			Janeiro	Fevereiro	Março	Abril	Maio	Junho	Julho	Agosto	Setembro	Outubro	Novembro	Dezembro	
			Total 1º Bimestre		Total 2º Bimestre		Total 3º Bimestre		Total 4º Bimestre		Total 5º Bimestre		Total 6º Bimestre		
4000000000	Despesas de Capital	5.000,00	416,65	416,65	416,65	416,65	416,65	416,65	416,65	416,65	416,65	416,65	416,65	416,65	416,85
			833,30	833,30	833,30	833,30	833,30	833,30	833,30	833,30	833,30	833,30	833,30	833,50	833,50
4400000000	Investimentos	5.000,00	416,65	416,65	416,65	416,65	416,65	416,65	416,65	416,65	416,65	416,65	416,65	416,65	416,85
			833,30	833,30	833,30	833,30	833,30	833,30	833,30	833,30	833,30	833,30	833,30	833,50	833,50
4490000000	Aplicações Diretas	5.000,00	416,65	416,65	416,65	416,65	416,65	416,65	416,65	416,65	416,65	416,65	416,65	416,65	416,85
			833,30	833,30	833,30	833,30	833,30	833,30	833,30	833,30	833,30	833,30	833,30	833,50	833,50
4490510000	Obras e Instalações	3.000,00	249,99	249,99	249,99	249,99	249,99	249,99	249,99	249,99	249,99	249,99	249,99	249,99	250,11
			499,98	499,98	499,98	499,98	499,98	499,98	499,98	499,98	499,98	499,98	499,98	500,10	500,10
4490520000	Equipamentos e Material Permanente	2.000,00	166,66	166,66	166,66	166,66	166,66	166,66	166,66	166,66	166,66	166,66	166,66	166,66	166,74
			333,32	333,32	333,32	333,32	333,32	333,32	333,32	333,32	333,32	333,32	333,32	333,40	333,40
TOTAL DO ÓRGÃO:		32.000,00	2.666,56	2.666,56	2.666,56	2.666,56	2.666,56	2.666,56	2.666,56	2.666,56	2.666,56	2.666,56	2.666,56	2.666,56	2.667,84
TOTAL DO ÓRGÃO POR BIMESTRE:		32.000,00	0,00		0,00		0,00		0,00		0,00		0,00		0,00

Prefeitura Municipal de Cordeiros

Código	Descrição	Orçado	Janeiro	Fevereiro	Março	Abril	Maio	Junho	Julho	Agosto	Setembro	Outubro	Novembro	Dezembro
			Total 1º Bimestre		Total 2º Bimestre		Total 3º Bimestre		Total 4º Bimestre		Total 5º Bimestre		Total 6º Bimestre	
3371000000	Transferências a Consórcios Públicos mediante contrato de	2.000,04	166,67	166,67	166,67	166,67	166,67	166,67	166,67	166,67	166,67	166,67	166,67	166,67
			333,34			333,34			333,34			333,34		333,34
3371700000	Ratão pela Participação em Consórcio Público	2.000,04	166,67	166,67	166,67	166,67	166,67	166,67	166,67	166,67	166,67	166,67	166,67	166,67
			333,34			333,34			333,34			333,34		333,34
3390000000	Aplicações Diretas	1.934.996,30	161.248,98	161.248,98	161.248,98	161.248,98	161.248,98	161.248,98	161.248,98	161.248,98	161.248,98	161.248,98	161.248,98	161.257,52
			322.497,96			322.497,96			322.497,96			322.497,96		322.506,50
3390040000	Contratação por Tempo Determinado	1.999,94	166,66	166,66	166,66	166,66	166,66	166,66	166,66	166,66	166,66	166,66	166,66	166,68
			333,32			333,32			333,32			333,32		333,34
3390140000	Diárias - Civil	30.999,98	2.583,32	2.583,32	2.583,32	2.583,32	2.583,32	2.583,32	2.583,32	2.583,32	2.583,32	2.583,32	2.583,32	2.583,46
			5.166,64			5.166,64			5.166,64			5.166,64		5.166,78
3390180000	Auxílio Financeiro a Estudantes	2.999,91	249,99	249,99	249,99	249,99	249,99	249,99	249,99	249,99	249,99	249,99	249,99	250,02
			499,98			499,98			499,98			499,98		500,01
3390300000	Material de Consumo	684.999,06	57.083,01	57.083,01	57.083,01	57.083,01	57.083,01	57.083,01	57.083,01	57.083,01	57.083,01	57.083,01	57.083,01	57.085,95
			114.166,02			114.166,02			114.166,02			114.166,02		114.168,96
3390320000	Material, Bem ou Serviço para Distribuição Gratuita	10.999,67	916,63	916,63	916,63	916,63	916,63	916,63	916,63	916,63	916,63	916,63	916,63	916,74
			1.833,26			1.833,26			1.833,26			1.833,26		1.833,37
3390330000	Passagens e Despesas com Locomoção	377.999,57	31.499,83	31.499,83	31.499,83	31.499,83	31.499,83	31.499,83	31.499,83	31.499,83	31.499,83	31.499,83	31.499,83	31.501,44
			62.999,66			62.999,66			62.999,66			62.999,66		63.001,27
3390340000	Outras Despesas de Pessoal Decorrentes de Contratos de	5.999,92	499,99	499,99	499,99	499,99	499,99	499,99	499,99	499,99	499,99	499,99	499,99	500,03
			999,98			999,98			999,98			999,98		1.000,02
3390350000	Serviços de Consultoria	1.999,94	166,66	166,66	166,66	166,66	166,66	166,66	166,66	166,66	166,66	166,66	166,66	166,68
			333,32			333,32			333,32			333,32		333,34
3390360000	Outros Serviços de Terceiros - Pessoa Física	233.999,29	19.499,85	19.499,85	19.499,85	19.499,85	19.499,85	19.499,85	19.499,85	19.499,85	19.499,85	19.499,85	19.499,85	19.500,94
			38.999,70			38.999,70			38.999,70			38.999,70		39.000,79
3390390000	Outros Serviços de Terceiros - Pessoa Jurídica	446.999,29	37.249,78	37.249,78	37.249,78	37.249,78	37.249,78	37.249,78	37.249,78	37.249,78	37.249,78	37.249,78	37.249,78	37.251,71
			74.499,56			74.499,56			74.499,56			74.499,56		74.501,49
3390400000	Serviços de Tecnologia da Informação e Comunicação -	90.999,97	7.583,30	7.583,30	7.583,30	7.583,30	7.583,30	7.583,30	7.583,30	7.583,30	7.583,30	7.583,30	7.583,30	7.583,67
			15.166,60			15.166,60			15.166,60			15.166,60		15.166,97
3390470000	Obrigações Tributárias e Contributivas	2.999,91	249,99	249,99	249,99	249,99	249,99	249,99	249,99	249,99	249,99	249,99	249,99	250,02
			499,98			499,98			499,98			499,98		500,01
3390910000	Sentenças Judiciais	999,97	83,33	83,33	83,33	83,33	83,33	83,33	83,33	83,33	83,33	83,33	83,33	83,34
			166,66			166,66			166,66			166,66		166,67
3390920000	Despesas de Exercícios Anteriores	30.999,98	2.583,32	2.583,32	2.583,32	2.583,32	2.583,32	2.583,32	2.583,32	2.583,32	2.583,32	2.583,32	2.583,32	2.583,46
			5.166,64			5.166,64			5.166,64			5.166,64		5.166,78
3390930000	Indenizações e Restituições	5.999,92	499,99	499,99	499,99	499,99	499,99	499,99	499,99	499,99	499,99	499,99	499,99	500,03
			999,98			999,98			999,98			999,98		1.000,02

Prefeitura Municipal de Cordeiros

Código	Descrição	Orçado	Janeiro	Fevereiro	Março	Abril	Maior	Junho	Julho	Agosto	Setembro	Outubro	Novembro	Dezembro
			Total 1º Bimestre		Total 2º Bimestre		Total 3º Bimestre		Total 4º Bimestre		Total 5º Bimestre		Total 6º Bimestre	
3390940000	Indenizações e Restituições Trabalhistas	3.999,98	333,33	333,33	333,33	333,33	333,33	333,33	333,33	333,33	333,33	333,33	333,33	333,33
			666,66	666,66	666,66	666,66	666,66	666,66	666,66	666,66	666,66	666,66	666,66	666,66
4000000000	Despesas de Capital	413.998,58	34.499,72	34.499,72	34.499,72	34.499,72	34.499,72	34.499,72	34.499,72	34.499,72	34.499,72	34.499,72	34.499,72	34.501,66
			68.999,44	68.999,44	68.999,44	68.999,44	68.999,44	68.999,44	68.999,44	68.999,44	68.999,44	68.999,44	68.999,44	69.001,38
4400000000	Investimentos	409.998,70	34.166,40	34.166,40	34.166,40	34.166,40	34.166,40	34.166,40	34.166,40	34.166,40	34.166,40	34.166,40	34.166,40	34.168,30
			68.332,80	68.332,80	68.332,80	68.332,80	68.332,80	68.332,80	68.332,80	68.332,80	68.332,80	68.332,80	68.332,80	68.334,70
4490000000	Aplicações Diretas	409.998,70	34.166,40	34.166,40	34.166,40	34.166,40	34.166,40	34.166,40	34.166,40	34.166,40	34.166,40	34.166,40	34.166,40	34.168,30
			68.332,80	68.332,80	68.332,80	68.332,80	68.332,80	68.332,80	68.332,80	68.332,80	68.332,80	68.332,80	68.332,80	68.334,70
4490510000	Obras e Instalações	228.999,73	19.083,23	19.083,23	19.083,23	19.083,23	19.083,23	19.083,23	19.083,23	19.083,23	19.083,23	19.083,23	19.083,23	19.084,20
			38.166,46	38.166,46	38.166,46	38.166,46	38.166,46	38.166,46	38.166,46	38.166,46	38.166,46	38.166,46	38.166,46	38.167,43
4490520000	Equipamentos e Material Permanente	170.999,27	14.249,87	14.249,87	14.249,87	14.249,87	14.249,87	14.249,87	14.249,87	14.249,87	14.249,87	14.249,87	14.249,87	14.250,70
			28.499,74	28.499,74	28.499,74	28.499,74	28.499,74	28.499,74	28.499,74	28.499,74	28.499,74	28.499,74	28.499,74	28.500,57
4490610000	Aquisição de Imóveis	4.999,85	416,65	416,65	416,65	416,65	416,65	416,65	416,65	416,65	416,65	416,65	416,65	416,70
			833,30	833,30	833,30	833,30	833,30	833,30	833,30	833,30	833,30	833,30	833,30	833,35
4490920000	Despesas de Exercícios Anteriores	4.999,85	416,65	416,65	416,65	416,65	416,65	416,65	416,65	416,65	416,65	416,65	416,65	416,70
			833,30	833,30	833,30	833,30	833,30	833,30	833,30	833,30	833,30	833,30	833,30	833,35
4600000000	Amortização da Dívida	3.999,88	333,32	333,32	333,32	333,32	333,32	333,32	333,32	333,32	333,32	333,32	333,32	333,36
			666,64	666,64	666,64	666,64	666,64	666,64	666,64	666,64	666,64	666,64	666,64	666,68
4690000000	Aplicações Diretas	3.999,88	333,32	333,32	333,32	333,32	333,32	333,32	333,32	333,32	333,32	333,32	333,32	333,36
			666,64	666,64	666,64	666,64	666,64	666,64	666,64	666,64	666,64	666,64	666,64	666,68
4690710000	Principal da Dívida Contratual Resgatado	3.999,88	333,32	333,32	333,32	333,32	333,32	333,32	333,32	333,32	333,32	333,32	333,32	333,36
			666,64	666,64	666,64	666,64	666,64	666,64	666,64	666,64	666,64	666,64	666,64	666,68
TOTAL DO ÓRGÃO:		8.637.994,25	719.829,87	719.829,87	719.829,87	719.829,87	719.829,87	719.829,87	719.829,87	719.829,87	719.829,87	719.829,87	719.829,87	719.865,68
TOTAL DO ÓRGÃO POR BIMESTRE:		8.637.994,25	0,00		0,00		0,00		0,00		0,00		0,00	

Prefeitura Municipal de Cordeiros

Código	Descrição	Orçado	Jan	Fev	Mar	Abr	Maio	Junho	Julho	Agosto	Setembro	Outubro	Novembro	Dezembro
			Total 1º Bimestre		Total 2º Bimestre		Total 3º Bimestre		Total 4º Bimestre		Total 5º Bimestre		Total 6º Bimestre	
			Janeiro	Fevereiro	Março	Abril	Maio	Junho	Julho	Agosto	Setembro	Outubro	Novembro	Dezembro
3000000000	Despesas Correntes	264.000,00	21.999,86	21.999,86	21.999,86	21.999,86	21.999,86	21.999,86	21.999,86	21.999,86	21.999,86	21.999,86	21.999,86	22.001,54
3100000000	Pessoal e Encargos Sociais	55.000,00	4.583,31	4.583,31	4.583,31	4.583,31	4.583,31	4.583,31	4.583,31	4.583,31	4.583,31	4.583,31	4.583,31	4.583,59
3190000000	Aplicações Diretas	55.000,00	4.583,31	4.583,31	4.583,31	4.583,31	4.583,31	4.583,31	4.583,31	4.583,31	4.583,31	4.583,31	4.583,31	4.583,59
3190010000	Aposentadorias, Reserva Remunerada e Reformas	1.000,00	83,33	83,33	83,33	83,33	83,33	83,33	83,33	83,33	83,33	83,33	83,33	83,37
3190110000	Vencimentos e Vantagens Fixas - Pessoal Civil	49.000,00	4.083,32	4.083,32	4.083,32	4.083,32	4.083,32	4.083,32	4.083,32	4.083,32	4.083,32	4.083,32	4.083,32	4.083,48
3190130000	Obrigações Patronais	1.000,00	83,33	83,33	83,33	83,33	83,33	83,33	83,33	83,33	83,33	83,33	83,33	83,37
3190160000	Outras Despesas Variáveis - Pessoal Civil	3.000,00	250,00	250,00	250,00	250,00	250,00	250,00	250,00	250,00	250,00	250,00	250,00	250,00
3190920000	Despesas de Exercícios Anteriores	1.000,00	83,33	83,33	83,33	83,33	83,33	83,33	83,33	83,33	83,33	83,33	83,33	83,37
3300000000	Outras Despesas Correntes	209.000,00	17.416,55	17.416,55	17.416,55	17.416,55	17.416,55	17.416,55	17.416,55	17.416,55	17.416,55	17.416,55	17.416,55	17.417,95
3390000000	Aplicações Diretas	209.000,00	17.416,55	17.416,55	17.416,55	17.416,55	17.416,55	17.416,55	17.416,55	17.416,55	17.416,55	17.416,55	17.416,55	17.417,95
3390140000	Diárias - Civil	1.000,00	83,33	83,33	83,33	83,33	83,33	83,33	83,33	83,33	83,33	83,33	83,33	83,37
3390300000	Material de Consumo	166.000,00	13.833,26	13.833,26	13.833,26	13.833,26	13.833,26	13.833,26	13.833,26	13.833,26	13.833,26	13.833,26	13.833,26	13.834,14
3390330000	Passagens e Despesas com Locomoção	1.000,00	83,33	83,33	83,33	83,33	83,33	83,33	83,33	83,33	83,33	83,33	83,33	83,37
3390340000	Outras Despesas de Pessoal Decorrentes de Contratos de	1.000,00	83,33	83,33	83,33	83,33	83,33	83,33	83,33	83,33	83,33	83,33	83,33	83,37
3390350000	Serviços de Consultoria	1.000,00	83,33	83,33	83,33	83,33	83,33	83,33	83,33	83,33	83,33	83,33	83,33	83,37
3390360000	Outros Serviços de Terceiros - Pessoa Física	10.000,00	833,33	833,33	833,33	833,33	833,33	833,33	833,33	833,33	833,33	833,33	833,33	833,37
3390390000	Outros Serviços de Terceiros - Pessoa Jurídica	28.000,00	2.333,31	2.333,31	2.333,31	2.333,31	2.333,31	2.333,31	2.333,31	2.333,31	2.333,31	2.333,31	2.333,31	2.333,59
3390920000	Despesas de Exercícios Anteriores	1.000,00	83,33	83,33	83,33	83,33	83,33	83,33	83,33	83,33	83,33	83,33	83,33	83,37


Prefeitura Municipal de Cordeiros

Código	Descrição	Orçado	Janeiro	Fevereiro	Março	Abril	Maior	Junho	Julho	Agosto	Setembro	Outubro	Novembro	Dezembro
			Total 1º Bimestre		Total 2º Bimestre		Total 3º Bimestre		Total 4º Bimestre		Total 5º Bimestre		Total 6º Bimestre	
4000000000	Despesas de Capital	16.000,00	1.333,29	1.333,29	1.333,29	1.333,29	1.333,29	1.333,29	1.333,29	1.333,29	1.333,29	1.333,29	1.333,29	1.333,81
				2.666,58		2.666,58		2.666,58		2.666,58		2.666,58		2.667,10
4400000000	Investimentos	16.000,00	1.333,29	1.333,29	1.333,29	1.333,29	1.333,29	1.333,29	1.333,29	1.333,29	1.333,29	1.333,29	1.333,29	1.333,81
				2.666,58		2.666,58		2.666,58		2.666,58		2.666,58		2.667,10
4490000000	Aplicações Diretas	16.000,00	1.333,29	1.333,29	1.333,29	1.333,29	1.333,29	1.333,29	1.333,29	1.333,29	1.333,29	1.333,29	1.333,29	1.333,81
				2.666,58		2.666,58		2.666,58		2.666,58		2.666,58		2.667,10
4490510000	Obras e Instalações	8.000,00	666,64	666,64	666,64	666,64	666,64	666,64	666,64	666,64	666,64	666,64	666,64	666,96
				1.333,28		1.333,28		1.333,28		1.333,28		1.333,28		1.333,60
4490520000	Equipamentos e Material Permanente	7.000,00	583,32	583,32	583,32	583,32	583,32	583,32	583,32	583,32	583,32	583,32	583,32	583,48
				1.166,64		1.166,64		1.166,64		1.166,64		1.166,64		1.166,80
4490920000	Despesas de Exercícios Anteriores	1.000,00	83,33	83,33	83,33	83,33	83,33	83,33	83,33	83,33	83,33	83,33	83,33	83,37
				166,66		166,66		166,66		166,66		166,66		166,70
TOTAL DO ÓRGÃO:		280.000,00	23.333,15	23.333,15	23.333,15	23.333,15	23.333,15	23.333,15	23.333,15	23.333,15	23.333,15	23.333,15	23.333,15	23.335,35
TOTAL DO ÓRGÃO POR BIMESTRE:		280.000,00	0,00		0,00		0,00		0,00		0,00		0,00	

Prefeitura Municipal de Cordeiros

Código	Descrição	Orçado	Jan	Fev	Mar	Abr	Mai	Jun	Jul	Ag	Set	Out	Nov	Dez
			1	2	3	4	5	6	7	8	9	10	11	12
			Total 1º Bimestre		Total 2º Bimestre		Total 3º Bimestre		Total 4º Bimestre		Total 5º Bimestre		Total 6º Bimestre	
3000000000	Despesas Correntes	1.644.000,00	136.999,28	136.999,28	136.999,28	136.999,28	136.999,28	136.999,28	136.999,28	136.999,28	136.999,28	136.999,28	136.999,28	137.007,92
3100000000	Pessoal e Encargos Sociais	943.000,00	78.583,00	78.583,00	78.583,00	78.583,00	78.583,00	78.583,00	78.583,00	78.583,00	78.583,00	78.583,00	78.583,00	78.587,00
3190000000	Aplicações Diretas	943.000,00	78.583,00	78.583,00	78.583,00	78.583,00	78.583,00	78.583,00	78.583,00	78.583,00	78.583,00	78.583,00	78.583,00	78.587,00
3190040000	Contratação por Tempo Determinado	2.000,00	166,66	166,66	166,66	166,66	166,66	166,66	166,66	166,66	166,66	166,66	166,66	166,74
3190110000	Vencimentos e Vantagens Fixas - Pessoal Civil	935.000,00	77.916,35	77.916,35	77.916,35	77.916,35	77.916,35	77.916,35	77.916,35	77.916,35	77.916,35	77.916,35	77.916,35	77.920,15
3190130000	Obrigações Patronais	2.000,00	166,66	166,66	166,66	166,66	166,66	166,66	166,66	166,66	166,66	166,66	166,66	166,74
3190160000	Outras Despesas Variáveis - Pessoal Civil	2.000,00	166,67	166,67	166,67	166,67	166,67	166,67	166,67	166,67	166,67	166,67	166,67	166,63
3190920000	Despesas de Exercícios Anteriores	1.000,00	83,33	83,33	83,33	83,33	83,33	83,33	83,33	83,33	83,33	83,33	83,33	83,37
3190940000	Indenizações e Restituições Trabalhistas	1.000,00	83,33	83,33	83,33	83,33	83,33	83,33	83,33	83,33	83,33	83,33	83,33	83,37
3300000000	Outras Despesas Correntes	701.000,00	58.416,28	58.416,28	58.416,28	58.416,28	58.416,28	58.416,28	58.416,28	58.416,28	58.416,28	58.416,28	58.416,28	58.420,92
3350000000	Transferências a Instituições Privadas sem Fins Lucrativos	2.000,00	166,66	166,66	166,66	166,66	166,66	166,66	166,66	166,66	166,66	166,66	166,66	166,74
3350430000	Subvenções Sociais	2.000,00	166,66	166,66	166,66	166,66	166,66	166,66	166,66	166,66	166,66	166,66	166,66	166,74
3390000000	Aplicações Diretas	699.000,00	58.249,62	58.249,62	58.249,62	58.249,62	58.249,62	58.249,62	58.249,62	58.249,62	58.249,62	58.249,62	58.249,62	58.254,18
3390140000	Diárias - Civil	1.000,00	83,33	83,33	83,33	83,33	83,33	83,33	83,33	83,33	83,33	83,33	83,33	83,37
3390300000	Material de Consumo	246.000,00	20.499,89	20.499,89	20.499,89	20.499,89	20.499,89	20.499,89	20.499,89	20.499,89	20.499,89	20.499,89	20.499,89	20.501,21
3390330000	Passagens e Despesas com Locomoção	2.000,00	166,66	166,66	166,66	166,66	166,66	166,66	166,66	166,66	166,66	166,66	166,66	166,74
3390340000	Outras Despesas de Pessoal Decorrentes de Contratos de	1.000,00	83,33	83,33	83,33	83,33	83,33	83,33	83,33	83,33	83,33	83,33	83,33	83,37
3390360000	Outros Serviços de Terceiros - Pessoa Física	168.000,00	13.999,91	13.999,91	13.999,91	13.999,91	13.999,91	13.999,91	13.999,91	13.999,91	13.999,91	13.999,91	13.999,91	14.000,99

Prefeitura Municipal de Cordeiros

 MUNICÍPIO DE CORDEIROS CONSOLIDADO BAHIA 13.694.468/0001-75 METAS MENSAIS DA DESPESA COM SOMA BIMESTRAL POR LIMITAÇÕES DE EMPENHO ORÇAMENTO DO EXERCÍCIO DE 2019		Orçado	Janeiro	Fevereiro	Março	Abril	Maio	Junho	Julho	Agosto	Setembro	Outubro	Novembro	Dezembro
Código	Descrição		Total 1º Bimestre		Total 2º Bimestre		Total 3º Bimestre		Total 4º Bimestre		Total 5º Bimestre		Total 6º Bimestre	
33903700000	Locação de Mão-de-Obra	1.000,00	83,33	83,33	83,33	83,33	83,33	83,33	83,33	83,33	83,33	83,33	83,33	83,33
			166,66	166,66	166,66	166,66	166,66	166,66	166,66	166,66	166,66	166,66	166,66	166,70
33903900000	Outros Serviços de Terceiros - Pessoa Jurídica	279.000,00	23.249,84	23.249,84	23.249,84	23.249,84	23.249,84	23.249,84	23.249,84	23.249,84	23.249,84	23.249,84	23.249,84	23.251,76
			46.499,68	46.499,68	46.499,68	46.499,68	46.499,68	46.499,68	46.499,68	46.499,68	46.499,68	46.499,68	46.499,68	46.501,60
33909200000	Despesas de Exercícios Anteriores	1.000,00	83,33	83,33	83,33	83,33	83,33	83,33	83,33	83,33	83,33	83,33	83,33	83,37
			166,66	166,66	166,66	166,66	166,66	166,66	166,66	166,66	166,66	166,66	166,66	166,70
40000000000	Despesas de Capital	315.000,00	26.249,78	26.249,78	26.249,78	26.249,78	26.249,78	26.249,78	26.249,78	26.249,78	26.249,78	26.249,78	26.249,78	26.252,42
			52.499,56	52.499,56	52.499,56	52.499,56	52.499,56	52.499,56	52.499,56	52.499,56	52.499,56	52.499,56	52.499,56	52.502,20
44000000000	Investimentos	315.000,00	26.249,78	26.249,78	26.249,78	26.249,78	26.249,78	26.249,78	26.249,78	26.249,78	26.249,78	26.249,78	26.249,78	26.252,42
			52.499,56	52.499,56	52.499,56	52.499,56	52.499,56	52.499,56	52.499,56	52.499,56	52.499,56	52.499,56	52.499,56	52.502,20
44900000000	Aplicações Diretas	315.000,00	26.249,78	26.249,78	26.249,78	26.249,78	26.249,78	26.249,78	26.249,78	26.249,78	26.249,78	26.249,78	26.249,78	26.252,42
			52.499,56	52.499,56	52.499,56	52.499,56	52.499,56	52.499,56	52.499,56	52.499,56	52.499,56	52.499,56	52.499,56	52.502,20
44905100000	Obras e Instalações	292.000,00	24.333,18	24.333,18	24.333,18	24.333,18	24.333,18	24.333,18	24.333,18	24.333,18	24.333,18	24.333,18	24.333,18	24.335,02
			48.666,36	48.666,36	48.666,36	48.666,36	48.666,36	48.666,36	48.666,36	48.666,36	48.666,36	48.666,36	48.666,36	48.668,20
44905200000	Equipamentos e Material Permanente	21.000,00	1.749,94	1.749,94	1.749,94	1.749,94	1.749,94	1.749,94	1.749,94	1.749,94	1.749,94	1.749,94	1.749,94	1.750,66
			3.499,88	3.499,88	3.499,88	3.499,88	3.499,88	3.499,88	3.499,88	3.499,88	3.499,88	3.499,88	3.499,88	3.500,60
44906100000	Aquisição de Imóveis	2.000,00	166,66	166,66	166,66	166,66	166,66	166,66	166,66	166,66	166,66	166,66	166,66	166,74
			333,32	333,32	333,32	333,32	333,32	333,32	333,32	333,32	333,32	333,32	333,32	333,40
TOTAL DO ÓRGÃO:		1.959.000,00	163.249,06	163.249,06	163.249,06	163.249,06	163.249,06	163.249,06	163.249,06	163.249,06	163.249,06	163.249,06	163.249,06	163.260,34
TOTAL DO ÓRGÃO POR BIMESTRE:		1.959.000,00	0,00		0,00		0,00		0,00		0,00		0,00	

Prefeitura Municipal de Cordeiros

Código	Descrição	Orçado	Jan	Fe	Ma	Abr	Ma	Jun	Jul	Ag	Set	Out	Nov	Dez	
			1	2	3	4	5	6	7	8	9	10	11	12	
			Total 1º Bimestre		Total 2º Bimestre		Total 3º Bimestre		Total 4º Bimestre		Total 5º Bimestre		Total 6º Bimestre		
3000000000	Despesas Correntes	5.862.998,34	488.581,21	488.581,21	488.581,21	488.581,21	488.581,21	488.581,21	488.581,21	488.581,21	488.581,21	488.581,21	488.581,21	488.581,21	488.581,21
			977.162,42	977.162,42	977.162,42	977.162,42	977.162,42	977.162,42	977.162,42	977.162,42	977.162,42	977.162,42	977.162,42	977.162,42	977.162,42
3100000000	Pessoal e Encargos Sociais	2.976.999,40	248.082,28	248.082,28	248.082,28	248.082,28	248.082,28	248.082,28	248.082,28	248.082,28	248.082,28	248.082,28	248.082,28	248.082,28	248.082,28
			496.164,56	496.164,56	496.164,56	496.164,56	496.164,56	496.164,56	496.164,56	496.164,56	496.164,56	496.164,56	496.164,56	496.164,56	496.164,56
3190000000	Aplicações Diretas	2.976.999,40	248.082,28	248.082,28	248.082,28	248.082,28	248.082,28	248.082,28	248.082,28	248.082,28	248.082,28	248.082,28	248.082,28	248.082,28	248.082,28
			496.164,56	496.164,56	496.164,56	496.164,56	496.164,56	496.164,56	496.164,56	496.164,56	496.164,56	496.164,56	496.164,56	496.164,56	496.164,56
3190040000	Contratação por Tempo Determinado	22.999,82	1.916,64	1.916,64	1.916,64	1.916,64	1.916,64	1.916,64	1.916,64	1.916,64	1.916,64	1.916,64	1.916,64	1.916,64	1.916,64
			3.833,28	3.833,28	3.833,28	3.833,28	3.833,28	3.833,28	3.833,28	3.833,28	3.833,28	3.833,28	3.833,28	3.833,28	3.833,28
3190100000	Vencimentos e Vantagens Fixas - Pessoal Civil	2.535.999,92	211.332,48	211.332,48	211.332,48	211.332,48	211.332,48	211.332,48	211.332,48	211.332,48	211.332,48	211.332,48	211.332,48	211.332,48	211.332,48
			422.664,96	422.664,96	422.664,96	422.664,96	422.664,96	422.664,96	422.664,96	422.664,96	422.664,96	422.664,96	422.664,96	422.664,96	422.664,96
3190130000	Obrigações Patronais	232.999,91	19.416,58	19.416,58	19.416,58	19.416,58	19.416,58	19.416,58	19.416,58	19.416,58	19.416,58	19.416,58	19.416,58	19.416,58	19.416,58
			38.833,16	38.833,16	38.833,16	38.833,16	38.833,16	38.833,16	38.833,16	38.833,16	38.833,16	38.833,16	38.833,16	38.833,16	38.833,16
3190160000	Outras Despesas Variáveis - Pessoal Civil	166.000,02	13.833,28	13.833,28	13.833,28	13.833,28	13.833,28	13.833,28	13.833,28	13.833,28	13.833,28	13.833,28	13.833,28	13.833,28	13.833,28
			27.666,56	27.666,56	27.666,56	27.666,56	27.666,56	27.666,56	27.666,56	27.666,56	27.666,56	27.666,56	27.666,56	27.666,56	27.666,56
3190530000	Aposentadorias do RGPS - Área Rural	999,97	83,33	83,33	83,33	83,33	83,33	83,33	83,33	83,33	83,33	83,33	83,33	83,33	83,33
			166,66	166,66	166,66	166,66	166,66	166,66	166,66	166,66	166,66	166,66	166,66	166,66	166,66
3190540000	Aposentadorias do RGPS - Área Urbana	999,97	83,33	83,33	83,33	83,33	83,33	83,33	83,33	83,33	83,33	83,33	83,33	83,33	83,33
			166,66	166,66	166,66	166,66	166,66	166,66	166,66	166,66	166,66	166,66	166,66	166,66	166,66
3190550000	Pensões do RGPS - Área Rural	999,97	83,33	83,33	83,33	83,33	83,33	83,33	83,33	83,33	83,33	83,33	83,33	83,33	83,33
			166,66	166,66	166,66	166,66	166,66	166,66	166,66	166,66	166,66	166,66	166,66	166,66	166,66
3190560000	Pensões do RGPS - Área Urbana	999,97	83,33	83,33	83,33	83,33	83,33	83,33	83,33	83,33	83,33	83,33	83,33	83,33	83,33
			166,66	166,66	166,66	166,66	166,66	166,66	166,66	166,66	166,66	166,66	166,66	166,66	166,66
3190910000	Sentenças Judiciais	7.999,96	666,66	666,66	666,66	666,66	666,66	666,66	666,66	666,66	666,66	666,66	666,66	666,66	666,66
			1.333,32	1.333,32	1.333,32	1.333,32	1.333,32	1.333,32	1.333,32	1.333,32	1.333,32	1.333,32	1.333,32	1.333,32	1.333,32
3190920000	Despesas de Exercícios Anteriores	4.999,85	416,65	416,65	416,65	416,65	416,65	416,65	416,65	416,65	416,65	416,65	416,65	416,65	416,65
			833,30	833,30	833,30	833,30	833,30	833,30	833,30	833,30	833,30	833,30	833,30	833,30	833,30
3190940000	Indenizações e Restituições Trabalhistas	2.000,04	166,67	166,67	166,67	166,67	166,67	166,67	166,67	166,67	166,67	166,67	166,67	166,67	166,67
			333,34	333,34	333,34	333,34	333,34	333,34	333,34	333,34	333,34	333,34	333,34	333,34	333,34
3300000000	Outras Despesas Correntes	2.885.998,94	240.498,93	240.498,93	240.498,93	240.498,93	240.498,93	240.498,93	240.498,93	240.498,93	240.498,93	240.498,93	240.498,93	240.498,93	240.498,93
			480.997,86	480.997,86	480.997,86	480.997,86	480.997,86	480.997,86	480.997,86	480.997,86	480.997,86	480.997,86	480.997,86	480.997,86	480.997,86
3350000000	Transferências a Instituições Privadas sem Fins Lucrativos	1.999,94	166,66	166,66	166,66	166,66	166,66	166,66	166,66	166,66	166,66	166,66	166,66	166,66	166,66
			333,32	333,32	333,32	333,32	333,32	333,32	333,32	333,32	333,32	333,32	333,32	333,32	333,32
3350430000	Subvenções Sociais	1.999,94	166,66	166,66	166,66	166,66	166,66	166,66	166,66	166,66	166,66	166,66	166,66	166,66	166,66
			333,32	333,32	333,32	333,32	333,32	333,32	333,32	333,32	333,32	333,32	333,32	333,32	333,32
3371000000	Transferências a Consórcios Públicos mediante contrato de	3.000,01	250,00	250,00	250,00	250,00	250,00	250,00	250,00	250,00	250,00	250,00	250,00	250,00	250,00
			500,00	500,00	500,00	500,00	500,00	500,00	500,00	500,00	500,00	500,00	500,00	500,00	500,00

Prefeitura Municipal de Cordeiros

Código	Descrição	Orçado	Janeiro	Fevereiro	Março	Abril	Maio	Junho	Julho	Agosto	Setembro	Outubro	Novembro	Dezembro
			Total 1º Bimestre		Total 2º Bimestre		Total 3º Bimestre		Total 4º Bimestre		Total 5º Bimestre		Total 6º Bimestre	
3371410000	Contribuições	999,97	83,33	83,33	83,33	83,33	83,33	83,33	83,33	83,33	83,33	83,33	83,33	83,33
3371700000	Ratão pela Participação em Consórcio Público	2.000,04	166,67	166,67	166,67	166,67	166,67	166,67	166,67	166,67	166,67	166,67	166,67	166,67
3390000000	Aplicações Diretas	2.880.998,99	240.082,27	240.082,27	240.082,27	240.082,27	240.082,27	240.082,27	240.082,27	240.082,27	240.082,27	240.082,27	240.082,27	240.082,27
3390140000	Diárias - Civil	58.999,94	4.916,64	4.916,64	4.916,64	4.916,64	4.916,64	4.916,64	4.916,64	4.916,64	4.916,64	4.916,64	4.916,64	4.916,64
3390300000	Material de Consumo	859.999,80	71.666,36	71.666,36	71.666,36	71.666,36	71.666,36	71.666,36	71.666,36	71.666,36	71.666,36	71.666,36	71.666,36	71.666,36
3390320000	Material, Bem ou Serviço para Distribuição Gratuita	56.999,89	4.749,97	4.749,97	4.749,97	4.749,97	4.749,97	4.749,97	4.749,97	4.749,97	4.749,97	4.749,97	4.749,97	4.749,97
3390330000	Passagens e Despesas com Locomoção	138.999,83	11.583,27	11.583,27	11.583,27	11.583,27	11.583,27	11.583,27	11.583,27	11.583,27	11.583,27	11.583,27	11.583,27	11.583,27
3390340000	Outras Despesas de Pessoal Decorrentes de Contratos de	999,97	83,33	83,33	83,33	83,33	83,33	83,33	83,33	83,33	83,33	83,33	83,33	83,33
3390350000	Serviços de Consultoria	8.999,93	749,99	749,99	749,99	749,99	749,99	749,99	749,99	749,99	749,99	749,99	749,99	750,04
3390360000	Outros Serviços de Terceiros - Pessoa Física	604.999,95	50.416,46	50.416,46	50.416,46	50.416,46	50.416,46	50.416,46	50.416,46	50.416,46	50.416,46	50.416,46	50.416,46	50.418,89
3390390000	Outros Serviços de Terceiros - Pessoa Jurídica	1.022.999,82	85.249,64	85.249,64	85.249,64	85.249,64	85.249,64	85.249,64	85.249,64	85.249,64	85.249,64	85.249,64	85.249,64	85.253,78
3390400000	Serviços de Tecnologia da Informação e Comunicação -	20.000,00	1.666,66	1.666,66	1.666,66	1.666,66	1.666,66	1.666,66	1.666,66	1.666,66	1.666,66	1.666,66	1.666,66	1.666,74
3390410000	Contribuições	999,97	83,33	83,33	83,33	83,33	83,33	83,33	83,33	83,33	83,33	83,33	83,33	83,34
3390470000	Obrigações Tributárias e Contributivas	2.000,04	166,67	166,67	166,67	166,67	166,67	166,67	166,67	166,67	166,67	166,67	166,67	166,67
3390480000	Outros Auxílios Financeiros a Pessoas Físicas	40.999,97	3.416,65	3.416,65	3.416,65	3.416,65	3.416,65	3.416,65	3.416,65	3.416,65	3.416,65	3.416,65	3.416,65	3.416,82
3390910000	Sentenças Judiciais	4.999,95	416,66	416,66	416,66	416,66	416,66	416,66	416,66	416,66	416,66	416,66	416,66	416,69
3390920000	Despesas de Exercícios Anteriores	58.999,93	4.916,64	4.916,64	4.916,64	4.916,64	4.916,64	4.916,64	4.916,64	4.916,64	4.916,64	4.916,64	4.916,64	4.916,89
4000000000	Despesas de Capital	386.999,51	32.249,82	32.249,82	32.249,82	32.249,82	32.249,82	32.249,82	32.249,82	32.249,82	32.249,82	32.249,82	32.249,82	32.251,49

Prefeitura Municipal de Cordeiros

Código	Descrição	Orçado	MUNICÍPIO DE CORDEIROS CONSOLIDADO BAHIA 13.694.468/0001-75 METAS MENSAIS DA DESPESA COM SOMA BIMESTRAL POR LIMITAÇÕES DE EMPENHO ORÇAMENTO DO EXERCÍCIO DE 2019											
			Jan	Fev	Mar	Abr	Mai	Jun	Jul	Ag	Set	Out	Nov	Dez
			Total 1º Bimestre		Total 2º Bimestre		Total 3º Bimestre		Total 4º Bimestre		Total 5º Bimestre		Total 6º Bimestre	
4400000000	Investimentos	385.999,54	32.166,49	32.166,49	32.166,49	32.166,49	32.166,49	32.166,49	32.166,49	32.166,49	32.166,49	32.166,49	32.166,49	32.168,15
			64.332,98	64.332,98	64.332,98	64.332,98	64.332,98	64.332,98	64.332,98	64.332,98	64.332,98	64.332,98	64.332,98	64.334,64
4490000000	Aplicações Diretas	385.999,54	32.166,49	32.166,49	32.166,49	32.166,49	32.166,49	32.166,49	32.166,49	32.166,49	32.166,49	32.166,49	32.166,49	32.168,15
			64.332,98	64.332,98	64.332,98	64.332,98	64.332,98	64.332,98	64.332,98	64.332,98	64.332,98	64.332,98	64.332,98	64.334,64
44905100000	Obras e Instalações	170.999,77	14.249,92	14.249,92	14.249,92	14.249,92	14.249,92	14.249,92	14.249,92	14.249,92	14.249,92	14.249,92	14.249,92	14.250,65
			28.499,84	28.499,84	28.499,84	28.499,84	28.499,84	28.499,84	28.499,84	28.499,84	28.499,84	28.499,84	28.499,84	28.500,57
44905200000	Equipamentos e Material Permanente	212.999,83	17.749,91	17.749,91	17.749,91	17.749,91	17.749,91	17.749,91	17.749,91	17.749,91	17.749,91	17.749,91	17.749,91	17.750,82
			35.499,82	35.499,82	35.499,82	35.499,82	35.499,82	35.499,82	35.499,82	35.499,82	35.499,82	35.499,82	35.499,82	35.500,73
44906100000	Aquisição de Imóveis	999,97	83,33	83,33	83,33	83,33	83,33	83,33	83,33	83,33	83,33	83,33	83,33	83,34
			166,66	166,66	166,66	166,66	166,66	166,66	166,66	166,66	166,66	166,66	166,66	166,67
44999200000	Despesas de Exercícios Anteriores	999,97	83,33	83,33	83,33	83,33	83,33	83,33	83,33	83,33	83,33	83,33	83,33	83,34
			166,66	166,66	166,66	166,66	166,66	166,66	166,66	166,66	166,66	166,66	166,66	166,67
46000000000	Amortização da Dívida	999,97	83,33	83,33	83,33	83,33	83,33	83,33	83,33	83,33	83,33	83,33	83,33	83,34
			166,66	166,66	166,66	166,66	166,66	166,66	166,66	166,66	166,66	166,66	166,66	166,67
46900000000	Aplicações Diretas	999,97	83,33	83,33	83,33	83,33	83,33	83,33	83,33	83,33	83,33	83,33	83,33	83,34
			166,66	166,66	166,66	166,66	166,66	166,66	166,66	166,66	166,66	166,66	166,66	166,67
46907100000	Principal da Dívida Contratual Resgatado	999,97	83,33	83,33	83,33	83,33	83,33	83,33	83,33	83,33	83,33	83,33	83,33	83,34
			166,66	166,66	166,66	166,66	166,66	166,66	166,66	166,66	166,66	166,66	166,66	166,67
TOTAL DO ÓRGÃO:		6.249.997,85	520.831,03	520.831,03	520.831,03	520.831,03	520.831,03	520.831,03	520.831,03	520.831,03	520.831,03	520.831,03	520.831,03	520.856,52
TOTAL DO ÓRGÃO POR BIMESTRE:		6.249.997,85	0,00	0,00	0,00	0,00	0,00	0,00	0,00	0,00	0,00	0,00	0,00	0,00

Prefeitura Municipal de Cordeiros

Código	Descrição	Orçamento	MUNICÍPIO DE CORDEIROS CONSOLIDADO BAHIA 13.694.468/0001-75 METAS MENSAIS DA DESPESA COM SOMA BIMESTRAL POR LIMITAÇÕES DE EMPENHO ORÇAMENTO DO EXERCÍCIO DE 2019												
			Janeiro	Fevereiro	Março	Abril	Maio	Junho	Julho	Agosto	Setembro	Outubro	Novembro	Dezembro	
			Total 1º Bimestre		Total 2º Bimestre		Total 3º Bimestre		Total 4º Bimestre		Total 5º Bimestre		Total 6º Bimestre		
3000000000	Despesas Correntes	947.997,74	78.999,45	78.999,45	78.999,45	78.999,45	78.999,45	78.999,45	78.999,45	78.999,45	78.999,45	78.999,45	78.999,45	78.999,45	79.003,79
3100000000	Pessoal e Encargos Sociais	413.999,48	34.499,81	34.499,81	34.499,81	34.499,81	34.499,81	34.499,81	34.499,81	34.499,81	34.499,81	34.499,81	34.499,81	34.499,81	34.501,57
3190000000	Aplicações Diretas	413.999,48	34.499,81	34.499,81	34.499,81	34.499,81	34.499,81	34.499,81	34.499,81	34.499,81	34.499,81	34.499,81	34.499,81	34.499,81	34.501,57
3190040000	Contratação por Tempo Determinado	13.999,88	1.166,65	1.166,65	1.166,65	1.166,65	1.166,65	1.166,65	1.166,65	1.166,65	1.166,65	1.166,65	1.166,65	1.166,65	1.166,73
3190110000	Vencimentos e Vantagens Fixas - Pessoal Civil	378.999,93	31.583,20	31.583,20	31.583,20	31.583,20	31.583,20	31.583,20	31.583,20	31.583,20	31.583,20	31.583,20	31.583,20	31.583,20	31.584,73
3190130000	Obrigações Patronais	2.999,91	249,99	249,99	249,99	249,99	249,99	249,99	249,99	249,99	249,99	249,99	249,99	249,99	250,02
3190160000	Outras Despesas Variáveis - Pessoal Civil	10.999,97	916,66	916,66	916,66	916,66	916,66	916,66	916,66	916,66	916,66	916,66	916,66	916,66	916,71
3190530000	Aposentadorias do RGPS - Área Rural	999,97	83,33	83,33	83,33	83,33	83,33	83,33	83,33	83,33	83,33	83,33	83,33	83,33	83,34
3190540000	Aposentadorias do RGPS - Área Urbana	999,97	83,33	83,33	83,33	83,33	83,33	83,33	83,33	83,33	83,33	83,33	83,33	83,33	83,34
3190550000	Pensões do RGPS - Área Rural	999,97	83,33	83,33	83,33	83,33	83,33	83,33	83,33	83,33	83,33	83,33	83,33	83,33	83,34
3190560000	Pensões do RGPS - Área Urbana	999,97	83,33	83,33	83,33	83,33	83,33	83,33	83,33	83,33	83,33	83,33	83,33	83,33	83,34
3190910000	Sentenças Judiciais	999,97	83,33	83,33	83,33	83,33	83,33	83,33	83,33	83,33	83,33	83,33	83,33	83,33	83,34
3190920000	Despesas de Exercícios Anteriores	999,97	83,33	83,33	83,33	83,33	83,33	83,33	83,33	83,33	83,33	83,33	83,33	83,33	83,34
3190940000	Indenizações e Restituições Trabalhistas	999,97	83,33	83,33	83,33	83,33	83,33	83,33	83,33	83,33	83,33	83,33	83,33	83,33	83,34
3300000000	Outras Despesas Correntes	533.998,26	44.499,64	44.499,64	44.499,64	44.499,64	44.499,64	44.499,64	44.499,64	44.499,64	44.499,64	44.499,64	44.499,64	44.499,64	44.502,22
3350000000	Transferências a Instituições Privadas sem Fins Lucrativos	999,97	83,33	83,33	83,33	83,33	83,33	83,33	83,33	83,33	83,33	83,33	83,33	83,33	83,34
3350430000	Subvenções Sociais	999,97	83,33	83,33	83,33	83,33	83,33	83,33	83,33	83,33	83,33	83,33	83,33	83,33	83,34
3371000000	Transferências a Consórcios Públicos mediante contrato de	3.000,01	250,00	250,00	250,00	250,00	250,00	250,00	250,00	250,00	250,00	250,00	250,00	250,00	250,01

Prefeitura Municipal de Cordeiros

Código	Descrição	Orçado	MUNICÍPIO DE CORDEIROS CONSOLIDADO BAHIA 13.694.468/0001-75 METAS MENSAIS DA DESPESA COM SOMA BIMESTRAL POR LIMITAÇÕES DE EMPENHO ORÇAMENTO DO EXERCÍCIO DE 2019												
			Jan	Fev	Mar	Abr	Mai	Jun	Jul	Ag	Set	Out	Nov	Dez	
			Total 1º Bimestre		Total 2º Bimestre		Total 3º Bimestre		Total 4º Bimestre		Total 5º Bimestre		Total 6º Bimestre		
3371700000	Ratão pela Participação em Consórcio Público	3.000,01	250,00	250,00	250,00	250,00	250,00	250,00	250,00	250,00	250,00	250,00	250,00	250,00	250,00
			500,00	500,00	500,00	500,00	500,00	500,00	500,00	500,00	500,00	500,00	500,00	500,00	500,00
3390000000	Aplicações Diretas	529.998,28	44.166,31	44.166,31	44.166,31	44.166,31	44.166,31	44.166,31	44.166,31	44.166,31	44.166,31	44.166,31	44.166,31	44.166,31	44.168,87
			88.332,62	88.332,62	88.332,62	88.332,62	88.332,62	88.332,62	88.332,62	88.332,62	88.332,62	88.332,62	88.332,62	88.335,18	88.335,18
33900400000	Contratação por Tempo Determinado	16.999,99	1.416,66	1.416,66	1.416,66	1.416,66	1.416,66	1.416,66	1.416,66	1.416,66	1.416,66	1.416,66	1.416,66	1.416,66	1.416,73
			2.833,32	2.833,32	2.833,32	2.833,32	2.833,32	2.833,32	2.833,32	2.833,32	2.833,32	2.833,32	2.833,32	2.833,39	2.833,39
33900600000	Benefício Mensal ao Deficiente e ao Idoso	999,97	83,33	83,33	83,33	83,33	83,33	83,33	83,33	83,33	83,33	83,33	83,33	83,33	83,34
			166,66	166,66	166,66	166,66	166,66	166,66	166,66	166,66	166,66	166,66	166,66	166,67	166,67
33900800000	Outros Benefícios Assistenciais do Servidor do Militar	999,97	83,33	83,33	83,33	83,33	83,33	83,33	83,33	83,33	83,33	83,33	83,33	83,33	83,34
			166,66	166,66	166,66	166,66	166,66	166,66	166,66	166,66	166,66	166,66	166,66	166,67	166,67
33901400000	Diárias - Civil	21.999,85	1.833,31	1.833,31	1.833,31	1.833,31	1.833,31	1.833,31	1.833,31	1.833,31	1.833,31	1.833,31	1.833,31	1.833,31	1.833,44
			3.666,62	3.666,62	3.666,62	3.666,62	3.666,62	3.666,62	3.666,62	3.666,62	3.666,62	3.666,62	3.666,62	3.666,75	3.666,75
33902000000	Material de Consumo	180.999,69	15.083,24	15.083,24	15.083,24	15.083,24	15.083,24	15.083,24	15.083,24	15.083,24	15.083,24	15.083,24	15.083,24	15.083,24	15.084,05
			30.166,48	30.166,48	30.166,48	30.166,48	30.166,48	30.166,48	30.166,48	30.166,48	30.166,48	30.166,48	30.166,48	30.167,29	30.167,29
33903200000	Material, Bem ou Serviço para Distribuição Gratuita	26.999,80	2.249,97	2.249,97	2.249,97	2.249,97	2.249,97	2.249,97	2.249,97	2.249,97	2.249,97	2.249,97	2.249,97	2.249,97	2.250,13
			4.499,94	4.499,94	4.499,94	4.499,94	4.499,94	4.499,94	4.499,94	4.499,94	4.499,94	4.499,94	4.499,94	4.500,10	4.500,10
33903300000	Passagens e Despesas com Locomoção	6.999,89	583,32	583,32	583,32	583,32	583,32	583,32	583,32	583,32	583,32	583,32	583,32	583,32	583,37
			1.166,64	1.166,64	1.166,64	1.166,64	1.166,64	1.166,64	1.166,64	1.166,64	1.166,64	1.166,64	1.166,64	1.166,69	1.166,69
33903400000	Outras Despesas de Pessoal Decorrentes de Contratos de	999,97	83,33	83,33	83,33	83,33	83,33	83,33	83,33	83,33	83,33	83,33	83,33	83,33	83,34
			166,66	166,66	166,66	166,66	166,66	166,66	166,66	166,66	166,66	166,66	166,66	166,67	166,67
33903500000	Serviços de Consultoria	999,97	83,33	83,33	83,33	83,33	83,33	83,33	83,33	83,33	83,33	83,33	83,33	83,33	83,34
			166,66	166,66	166,66	166,66	166,66	166,66	166,66	166,66	166,66	166,66	166,66	166,67	166,67
33903600000	Outros Serviços de Terceiros - Pessoa Física	92.999,72	7.749,94	7.749,94	7.749,94	7.749,94	7.749,94	7.749,94	7.749,94	7.749,94	7.749,94	7.749,94	7.749,94	7.749,94	7.750,38
			15.499,88	15.499,88	15.499,88	15.499,88	15.499,88	15.499,88	15.499,88	15.499,88	15.499,88	15.499,88	15.499,88	15.500,32	15.500,32
33903900000	Outros Serviços de Terceiros - Pessoa Jurídica	98.999,74	8.249,94	8.249,94	8.249,94	8.249,94	8.249,94	8.249,94	8.249,94	8.249,94	8.249,94	8.249,94	8.249,94	8.249,94	8.250,40
			16.499,88	16.499,88	16.499,88	16.499,88	16.499,88	16.499,88	16.499,88	16.499,88	16.499,88	16.499,88	16.499,88	16.500,34	16.500,34
33904000000	Serviços de Tecnologia da Informação e Comunicação -	25.999,92	2.166,65	2.166,65	2.166,65	2.166,65	2.166,65	2.166,65	2.166,65	2.166,65	2.166,65	2.166,65	2.166,65	2.166,65	2.166,77
			4.333,30	4.333,30	4.333,30	4.333,30	4.333,30	4.333,30	4.333,30	4.333,30	4.333,30	4.333,30	4.333,30	4.333,42	4.333,42
33904800000	Outros Auxílios Financeiros a Pessoas Físicas	42.999,71	3.583,29	3.583,29	3.583,29	3.583,29	3.583,29	3.583,29	3.583,29	3.583,29	3.583,29	3.583,29	3.583,29	3.583,29	3.583,52
			7.166,58	7.166,58	7.166,58	7.166,58	7.166,58	7.166,58	7.166,58	7.166,58	7.166,58	7.166,58	7.166,58	7.166,81	7.166,81
33909200000	Despesas de Exercícios Anteriores	999,97	83,33	83,33	83,33	83,33	83,33	83,33	83,33	83,33	83,33	83,33	83,33	83,33	83,34
			166,66	166,66	166,66	166,66	166,66	166,66	166,66	166,66	166,66	166,66	166,66	166,67	166,67
33909300000	Indenizações e Restituições	5.000,06	416,67	416,67	416,67	416,67	416,67	416,67	416,67	416,67	416,67	416,67	416,67	416,67	416,69
			833,34	833,34	833,34	833,34	833,34	833,34	833,34	833,34	833,34	833,34	833,34	833,36	833,36
33909400000	Indenizações e Restituições Trabalhistas	5.000,06	416,67	416,67	416,67	416,67	416,67	416,67	416,67	416,67	416,67	416,67	416,67	416,67	416,69
			833,34	833,34	833,34	833,34	833,34	833,34	833,34	833,34	833,34	833,34	833,34	833,36	833,36

Prefeitura Municipal de Cordeiros

Código	Descrição	Orçado	Janeiro	Fevereiro	Março	Abril	Maior	Junho	Julho	Agosto	Setembro	Outubro	Novembro	Dezembro
			Total 1º Bimestre		Total 2º Bimestre		Total 3º Bimestre		Total 4º Bimestre		Total 5º Bimestre		Total 6º Bimestre	
4000000000	Despesas de Capital	39.999,31	3.333,25	3.333,25	3.333,25	3.333,25	3.333,25	3.333,25	3.333,25	3.333,25	3.333,25	3.333,25	3.333,25	3.333,56
				6.666,50		6.666,50		6.666,50		6.666,50		6.666,50		6.666,81
4400000000	Investimentos	39.999,31	3.333,25	3.333,25	3.333,25	3.333,25	3.333,25	3.333,25	3.333,25	3.333,25	3.333,25	3.333,25	3.333,25	3.333,56
				6.666,50		6.666,50		6.666,50		6.666,50		6.666,50		6.666,81
4490000000	Aplicações Diretas	39.999,31	3.333,25	3.333,25	3.333,25	3.333,25	3.333,25	3.333,25	3.333,25	3.333,25	3.333,25	3.333,25	3.333,25	3.333,56
				6.666,50		6.666,50		6.666,50		6.666,50		6.666,50		6.666,81
4490510000	Obras e Instalações	9.999,70	833,30	833,30	833,30	833,30	833,30	833,30	833,30	833,30	833,30	833,30	833,30	833,40
				1.666,60		1.666,60		1.666,60		1.666,60		1.666,60		1.666,70
4490520000	Equipamentos e Material Permanente	28.999,64	2.416,62	2.416,62	2.416,62	2.416,62	2.416,62	2.416,62	2.416,62	2.416,62	2.416,62	2.416,62	2.416,62	2.416,82
				4.833,24		4.833,24		4.833,24		4.833,24		4.833,24		4.833,44
4490610000	Aquisição de Imóveis	999,97	83,33	83,33	83,33	83,33	83,33	83,33	83,33	83,33	83,33	83,33	83,33	83,34
				166,66		166,66		166,66		166,66		166,66		166,67
TOTAL DO ÓRGÃO:		987.997,05	82.332,70	82.332,70	82.332,70	82.332,70	82.332,70	82.332,70	82.332,70	82.332,70	82.332,70	82.332,70	82.332,70	82.337,35
TOTAL DO ÓRGÃO POR BIMESTRE:		987.997,05	0,00		0,00		0,00		0,00		0,00		0,00	

Prefeitura Municipal de Cordeiros

Código	Descrição	Orçado	Janeiro	Fevereiro	Março	Abril	Maio	Junho	Julho	Agosto	Setembro	Outubro	Novembro	Dezembro
			Total 1º Bimestre		Total 2º Bimestre		Total 3º Bimestre		Total 4º Bimestre		Total 5º Bimestre		Total 6º Bimestre	
3000000000	Despesas Correntes	222.000,00	18.499,86	18.499,86	18.499,86	18.499,86	18.499,86	18.499,86	18.499,86	18.499,86	18.499,86	18.499,86	18.499,86	18.501,54
			36.999,72		36.999,72		36.999,72		36.999,72		36.999,72		37.001,40	
3100000000	Pessoal e Encargos Sociais	3.000,00	249,99	249,99	249,99	249,99	249,99	249,99	249,99	249,99	249,99	249,99	249,99	250,11
			499,98		499,98		499,98		499,98		499,98		500,10	
3190000000	Aplicações Diretas	3.000,00	249,99	249,99	249,99	249,99	249,99	249,99	249,99	249,99	249,99	249,99	249,99	250,11
			499,98		499,98		499,98		499,98		499,98		500,10	
3190110000	Vencimentos e Vantagens Fixas - Pessoal Civil	1.000,00	83,33	83,33	83,33	83,33	83,33	83,33	83,33	83,33	83,33	83,33	83,33	83,37
			166,66		166,66		166,66		166,66		166,66		166,70	
3190130000	Obrigações Patronais	1.000,00	83,33	83,33	83,33	83,33	83,33	83,33	83,33	83,33	83,33	83,33	83,33	83,37
			166,66		166,66		166,66		166,66		166,66		166,70	
3199920000	Despesas de Exercícios Anteriores	1.000,00	83,33	83,33	83,33	83,33	83,33	83,33	83,33	83,33	83,33	83,33	83,33	83,37
			166,66		166,66		166,66		166,66		166,66		166,70	
3300000000	Outras Despesas Correntes	219.000,00	18.249,87	18.249,87	18.249,87	18.249,87	18.249,87	18.249,87	18.249,87	18.249,87	18.249,87	18.249,87	18.249,87	18.251,43
			36.499,74		36.499,74		36.499,74		36.499,74		36.499,74		36.501,30	
3390000000	Aplicações Diretas	219.000,00	18.249,87	18.249,87	18.249,87	18.249,87	18.249,87	18.249,87	18.249,87	18.249,87	18.249,87	18.249,87	18.249,87	18.251,43
			36.499,74		36.499,74		36.499,74		36.499,74		36.499,74		36.501,30	
3390040000	Contratação por Tempo Determinado	1.000,00	83,33	83,33	83,33	83,33	83,33	83,33	83,33	83,33	83,33	83,33	83,33	83,37
			166,66		166,66		166,66		166,66		166,66		166,70	
3390140000	Diárias - Civil	1.000,00	83,33	83,33	83,33	83,33	83,33	83,33	83,33	83,33	83,33	83,33	83,33	83,37
			166,66		166,66		166,66		166,66		166,66		166,70	
3390300000	Material de Consumo	12.000,00	999,98	999,98	999,98	999,98	999,98	999,98	999,98	999,98	999,98	999,98	999,98	1.000,22
			1.999,96		1.999,96		1.999,96		1.999,96		1.999,96		2.000,20	
3390310000	Premiações Culturais, Artísticas, Científicas, Desportivas e	7.000,00	583,33	583,33	583,33	583,33	583,33	583,33	583,33	583,33	583,33	583,33	583,33	583,37
			1.166,66		1.166,66		1.166,66		1.166,66		1.166,66		1.166,70	
3390320000	Material, Bem ou Serviço para Distribuição Gratuita	2.000,00	166,66	166,66	166,66	166,66	166,66	166,66	166,66	166,66	166,66	166,66	166,66	166,74
			333,32		333,32		333,32		333,32		333,32		333,40	
3390330000	Passagens e Despesas com Locomoção	2.000,00	166,66	166,66	166,66	166,66	166,66	166,66	166,66	166,66	166,66	166,66	166,66	166,74
			333,32		333,32		333,32		333,32		333,32		333,40	
3390360000	Outros Serviços de Terceiros - Pessoa Física	15.000,00	1.249,99	1.249,99	1.249,99	1.249,99	1.249,99	1.249,99	1.249,99	1.249,99	1.249,99	1.249,99	1.249,99	1.250,11
			2.499,98		2.499,98		2.499,98		2.499,98		2.499,98		2.500,10	
3390390000	Outros Serviços de Terceiros - Pessoa Jurídica	155.000,00	12.916,60	12.916,60	12.916,60	12.916,60	12.916,60	12.916,60	12.916,60	12.916,60	12.916,60	12.916,60	12.916,60	12.917,40
			25.833,20		25.833,20		25.833,20		25.833,20		25.833,20		25.834,00	
3399920000	Despesas de Exercícios Anteriores	24.000,00	1.999,99	1.999,99	1.999,99	1.999,99	1.999,99	1.999,99	1.999,99	1.999,99	1.999,99	1.999,99	1.999,99	2.000,11
			3.999,98		3.999,98		3.999,98		3.999,98		3.999,98		4.000,10	
4000000000	Despesas de Capital	59.000,00	4.916,58	4.916,58	4.916,58	4.916,58	4.916,58	4.916,58	4.916,58	4.916,58	4.916,58	4.916,58	4.916,58	4.917,62
			9.833,16		9.833,16		9.833,16		9.833,16		9.833,16		9.834,20	

Prefeitura Municipal de Cordeiros

Código	Descrição	Orçado	MUNICÍPIO DE CORDEIROS CONSOLIDADO BAHIA 13.694.468/0001-75 METAS MENSAIS DA DESPESA COM SOMA BIMESTRAL POR LIMITAÇÕES DE EMPENHO ORÇAMENTO DO EXERCÍCIO DE 2019											
			Janeiro	Fevereiro	Março	Abril	Maio	Junho	Julho	Agosto	Setembro	Outubro	Novembro	Dezembro
			Total 1º Bimestre		Total 2º Bimestre		Total 3º Bimestre		Total 4º Bimestre		Total 5º Bimestre		Total 6º Bimestre	
4400000000	Investimentos	59.000,00	4.916,58	4.916,58	4.916,58	4.916,58	4.916,58	4.916,58	4.916,58	4.916,58	4.916,58	4.916,58	4.916,58	4.917,62
			9.833,16	9.833,16	9.833,16	9.833,16	9.833,16	9.833,16	9.833,16	9.833,16	9.833,16	9.833,16	9.834,20	
4490000000	Aplicações Diretas	59.000,00	4.916,58	4.916,58	4.916,58	4.916,58	4.916,58	4.916,58	4.916,58	4.916,58	4.916,58	4.916,58	4.916,58	4.917,62
			9.833,16	9.833,16	9.833,16	9.833,16	9.833,16	9.833,16	9.833,16	9.833,16	9.833,16	9.833,16	9.834,20	
44905100000	Obras e Instalações	46.000,00	3.833,29	3.833,29	3.833,29	3.833,29	3.833,29	3.833,29	3.833,29	3.833,29	3.833,29	3.833,29	3.833,29	3.833,81
			7.666,58	7.666,58	7.666,58	7.666,58	7.666,58	7.666,58	7.666,58	7.666,58	7.666,58	7.666,58	7.667,10	
44905200000	Equipamentos e Material Permanente	10.000,00	833,30	833,30	833,30	833,30	833,30	833,30	833,30	833,30	833,30	833,30	833,30	833,70
			1.666,60	1.666,60	1.666,60	1.666,60	1.666,60	1.666,60	1.666,60	1.666,60	1.666,60	1.666,60	1.667,00	
44906100000	Aquisição de Imóveis	3.000,00	249,99	249,99	249,99	249,99	249,99	249,99	249,99	249,99	249,99	249,99	249,99	250,11
			499,98	499,98	499,98	499,98	499,98	499,98	499,98	499,98	499,98	499,98	500,10	
TOTAL DO ÓRGÃO:		281.000,00	23.416,44	23.416,44	23.416,44	23.416,44	23.416,44	23.416,44	23.416,44	23.416,44	23.416,44	23.416,44	23.416,44	23.419,16
TOTAL DO ÓRGÃO POR BIMESTRE:		281.000,00	0,00		0,00		0,00		0,00		0,00		0,00	

Prefeitura Municipal de Cordeiros

Código	Descrição	Orçado	MUNICÍPIO DE CORDEIROS CONSOLIDADO BAHIA 13.694.468/0001-75 METAS MENSAIS DA DESPESA COM SOMA BIMESTRAL POR LIMITAÇÕES DE EMPENHO ORÇAMENTO DO EXERCÍCIO DE 2019												
			Jan	Fev	Mar	Abr	Maio	Jun	Jul	Ag	Set	Out	Nov	Dez	
			Total 1º Bimestre		Total 2º Bimestre		Total 3º Bimestre		Total 4º Bimestre		Total 5º Bimestre		Total 6º Bimestre		
3000000000	Despesas Correntes	198.000,00	16.499,91	16.499,91	16.499,91	16.499,91	16.499,91	16.499,91	16.499,91	16.499,91	16.499,91	16.499,91	16.499,91	16.499,91	16.500,09
3100000000	Pessoal e Encargos Sociais	11.000,00	916,66	916,66	916,66	916,66	916,66	916,66	916,66	916,66	916,66	916,66	916,66	916,66	916,74
3190000000	Aplicações Diretas	11.000,00	916,66	916,66	916,66	916,66	916,66	916,66	916,66	916,66	916,66	916,66	916,66	916,66	916,74
3190910000	Sentenças Judiciais	6.000,00	500,00	500,00	500,00	500,00	500,00	500,00	500,00	500,00	500,00	500,00	500,00	500,00	500,00
3190920000	Despesas de Exercícios Anteriores	4.000,00	333,33	333,33	333,33	333,33	333,33	333,33	333,33	333,33	333,33	333,33	333,33	333,33	333,37
3199940000	Indenizações e Restituições Trabalhistas	1.000,00	83,33	83,33	83,33	83,33	83,33	83,33	83,33	83,33	83,33	83,33	83,33	83,33	83,37
3200000000	Juros e Encargos da Dívida	8.000,00	666,66	666,66	666,66	666,66	666,66	666,66	666,66	666,66	666,66	666,66	666,66	666,66	666,74
3290000000	Aplicações Diretas	8.000,00	666,66	666,66	666,66	666,66	666,66	666,66	666,66	666,66	666,66	666,66	666,66	666,66	666,74
3290210000	Juros sobre a Dívida por Contrato	7.000,00	583,33	583,33	583,33	583,33	583,33	583,33	583,33	583,33	583,33	583,33	583,33	583,33	583,37
3290220000	Outros Encargos sobre a Dívida por Contrato	1.000,00	83,33	83,33	83,33	83,33	83,33	83,33	83,33	83,33	83,33	83,33	83,33	83,33	83,37
3300000000	Outras Despesas Correntes	179.000,00	14.916,59	14.916,59	14.916,59	14.916,59	14.916,59	14.916,59	14.916,59	14.916,59	14.916,59	14.916,59	14.916,59	14.916,59	14.917,51
3390000000	Aplicações Diretas	179.000,00	14.916,59	14.916,59	14.916,59	14.916,59	14.916,59	14.916,59	14.916,59	14.916,59	14.916,59	14.916,59	14.916,59	14.916,59	14.917,51
3390470000	Obrigações Tributárias e Contributivas	138.000,00	11.499,94	11.499,94	11.499,94	11.499,94	11.499,94	11.499,94	11.499,94	11.499,94	11.499,94	11.499,94	11.499,94	11.499,94	11.500,66
3390910000	Sentenças Judiciais	1.000,00	83,33	83,33	83,33	83,33	83,33	83,33	83,33	83,33	83,33	83,33	83,33	83,33	83,37
3390920000	Despesas de Exercícios Anteriores	1.000,00	83,33	83,33	83,33	83,33	83,33	83,33	83,33	83,33	83,33	83,33	83,33	83,33	83,37
3390930000	Indenizações e Restituições	39.000,00	3.249,99	3.249,99	3.249,99	3.249,99	3.249,99	3.249,99	3.249,99	3.249,99	3.249,99	3.249,99	3.249,99	3.249,99	3.250,11
4000000000	Despesas de Capital	184.000,00	15.333,26	15.333,26	15.333,26	15.333,26	15.333,26	15.333,26	15.333,26	15.333,26	15.333,26	15.333,26	15.333,26	15.333,26	15.334,14
4400000000	Investimentos	4.000,00	333,32	333,32	333,32	333,32	333,32	333,32	333,32	333,32	333,32	333,32	333,32	333,32	333,49

Prefeitura Municipal de Cordeiros

Código	Descrição	Orçado	MUNICÍPIO DE CORDEIROS CONSOLIDADO BAHIA 13.694.468/0001-75 METAS MENSAIS DA DESPESA COM SOMA BIMESTRAL POR LIMITAÇÕES DE EMPENHO ORÇAMENTO DO EXERCÍCIO DE 2019												
			Janeiro	Fevereiro	Março	Abril	Maior	Junho	Julho	Agosto	Setembro	Outubro	Novembro	Dezembro	
			Total 1º Bimestre		Total 2º Bimestre		Total 3º Bimestre		Total 4º Bimestre		Total 5º Bimestre		Total 6º Bimestre		
4490000000	Aplicações Diretas	4.000,00	333,32	333,32	333,32	333,32	333,32	333,32	333,32	333,32	333,32	333,32	333,32	333,32	333,48
				666,64		666,64		666,64		666,64		666,64		666,64	666,80
4490610000	Aquisição de Imóveis	1.000,00	83,33	83,33	83,33	83,33	83,33	83,33	83,33	83,33	83,33	83,33	83,33	83,33	83,37
				166,66		166,66		166,66		166,66		166,66		166,66	166,70
4490910000	Sentenças Judiciais	1.000,00	83,33	83,33	83,33	83,33	83,33	83,33	83,33	83,33	83,33	83,33	83,33	83,33	83,37
				166,66		166,66		166,66		166,66		166,66		166,66	166,70
4490920000	Despesas de Exercícios Anteriores	1.000,00	83,33	83,33	83,33	83,33	83,33	83,33	83,33	83,33	83,33	83,33	83,33	83,33	83,37
				166,66		166,66		166,66		166,66		166,66		166,66	166,70
4490930000	Indenizações e Restituições	1.000,00	83,33	83,33	83,33	83,33	83,33	83,33	83,33	83,33	83,33	83,33	83,33	83,33	83,37
				166,66		166,66		166,66		166,66		166,66		166,66	166,70
4600000000	Amortização da Dívida	180.000,00	14.999,94	14.999,94	14.999,94	14.999,94	14.999,94	14.999,94	14.999,94	14.999,94	14.999,94	14.999,94	14.999,94	14.999,94	15.000,66
				29.999,88		29.999,88		29.999,88		29.999,88		29.999,88		29.999,88	30.000,60
4690000000	Aplicações Diretas	180.000,00	14.999,94	14.999,94	14.999,94	14.999,94	14.999,94	14.999,94	14.999,94	14.999,94	14.999,94	14.999,94	14.999,94	14.999,94	15.000,66
				29.999,88		29.999,88		29.999,88		29.999,88		29.999,88		29.999,88	30.000,60
4690710000	Principal da Dívida Contratual Resgatado	166.000,00	13.833,28	13.833,28	13.833,28	13.833,28	13.833,28	13.833,28	13.833,28	13.833,28	13.833,28	13.833,28	13.833,28	13.833,28	13.833,92
				27.666,56		27.666,56		27.666,56		27.666,56		27.666,56		27.666,56	27.667,20
4690910000	Sentenças Judiciais	14.000,00	1.166,66	1.166,66	1.166,66	1.166,66	1.166,66	1.166,66	1.166,66	1.166,66	1.166,66	1.166,66	1.166,66	1.166,66	1.166,74
				2.333,32		2.333,32		2.333,32		2.333,32		2.333,32		2.333,32	2.333,40
TOTAL DO ÓRGÃO:		382.000,00	31.833,17	31.833,17	31.833,17	31.833,17	31.833,17	31.833,17	31.833,17	31.833,17	31.833,17	31.833,17	31.833,17	31.833,17	31.835,13
TOTAL DO ÓRGÃO POR BIMESTRE:		382.000,00	0,00		0,00		0,00		0,00		0,00		0,00		0,00

Prefeitura Municipal de Cordeiros

Código	Descrição	Orçado	Janeiro	Fevereiro	Março	Abril	Maio	Junho	Julho	Agosto	Setembro	Outubro	Novembro	Dezembro
			Total 1º Bimestre		Total 2º Bimestre		Total 3º Bimestre		Total 4º Bimestre		Total 5º Bimestre		Total 6º Bimestre	
9999999900	Reserva de Contingência	1.000,00	83,33	83,33	83,33	83,33	83,33	83,33	83,33	83,33	83,33	83,33	83,33	83,33
			166,66		166,66		166,66		166,66		166,66		166,70	
TOTAL DO ORGÃO:		0,00	0,00	0,00	0,00	0,00	0,00	0,00	0,00	0,00	0,00	0,00	0,00	0,00
TOTAL DO ÓRGÃO POR BIMESTRE:		0,00	0,00		0,00		0,00		0,00		0,00		0,00	

Prefeitura Municipal de Cordeiros

Código	Descrição	Orçado	Janeiro	Fevereiro	Março	Abril	Maio	Junho	Julho	Agosto	Setembro	Outubro	Novembro	Dezembro
			Total 1º Bimestre		Total 2º Bimestre		Total 3º Bimestre		Total 4º Bimestre		Total 5º Bimestre		Total 6º Bimestre	
3190010000	Aposentadorias, Reserva Remunerada e Reformas	1.000,00	83,33	83,33	83,33	83,33	83,33	83,33	83,33	83,33	83,33	83,33	83,33	83,33
			166,66	166,66	166,66	166,66	166,66	166,66	166,66	166,66	166,66	166,66	166,66	166,70
3190040000	Contratação por Tempo Determinado	56.999,25	4.749,91	4.749,91	4.749,91	4.749,91	4.749,91	4.749,91	4.749,91	4.749,91	4.749,91	4.749,91	4.749,91	4.750,54
			9.499,82	9.499,82	9.499,82	9.499,82	9.499,82	9.499,82	9.499,82	9.499,82	9.499,82	9.499,82	9.499,82	9.500,45
3190110000	Vencimentos e Vantagens Fixas - Pessoal Civil	10.765.999,70	897.163,03	897.163,03	897.163,03	897.163,03	897.163,03	897.163,03	897.163,03	897.163,03	897.163,03	897.163,03	897.163,03	897.206,37
			1.794.326,06	1.794.326,06	1.794.326,06	1.794.326,06	1.794.326,06	1.794.326,06	1.794.326,06	1.794.326,06	1.794.326,06	1.794.326,06	1.794.326,06	1.794.369,40
3190130000	Obrigações Patronais	1.214.999,71	101.249,53	101.249,53	101.249,53	101.249,53	101.249,53	101.249,53	101.249,53	101.249,53	101.249,53	101.249,53	101.249,53	101.254,88
			202.499,06	202.499,06	202.499,06	202.499,06	202.499,06	202.499,06	202.499,06	202.499,06	202.499,06	202.499,06	202.499,06	202.504,41
3190160000	Outras Despesas Variáveis - Pessoal Civil	218.999,97	18.249,91	18.249,91	18.249,91	18.249,91	18.249,91	18.249,91	18.249,91	18.249,91	18.249,91	18.249,91	18.249,91	18.250,96
			36.499,82	36.499,82	36.499,82	36.499,82	36.499,82	36.499,82	36.499,82	36.499,82	36.499,82	36.499,82	36.499,82	36.500,87
3190340000	Outras Despesas de Pessoal Decorrentes de Contratos de	4.999,95	416,66	416,66	416,66	416,66	416,66	416,66	416,66	416,66	416,66	416,66	416,66	416,69
			833,32	833,32	833,32	833,32	833,32	833,32	833,32	833,32	833,32	833,32	833,32	833,35
3190530000	Aposentadorias do RGPS - Área Rural	7.000,00	583,33	583,33	583,33	583,33	583,33	583,33	583,33	583,33	583,33	583,33	583,33	583,37
			1.166,66	1.166,66	1.166,66	1.166,66	1.166,66	1.166,66	1.166,66	1.166,66	1.166,66	1.166,66	1.166,66	1.166,70
3190540000	Aposentadorias do RGPS - Área Urbana	7.000,00	583,33	583,33	583,33	583,33	583,33	583,33	583,33	583,33	583,33	583,33	583,33	583,37
			1.166,66	1.166,66	1.166,66	1.166,66	1.166,66	1.166,66	1.166,66	1.166,66	1.166,66	1.166,66	1.166,66	1.166,70
3190550000	Pensões do RGPS - Área Rural	7.000,00	583,33	583,33	583,33	583,33	583,33	583,33	583,33	583,33	583,33	583,33	583,33	583,37
			1.166,66	1.166,66	1.166,66	1.166,66	1.166,66	1.166,66	1.166,66	1.166,66	1.166,66	1.166,66	1.166,66	1.166,70
3190560000	Pensões do RGPS - Área Urbana	7.000,00	583,33	583,33	583,33	583,33	583,33	583,33	583,33	583,33	583,33	583,33	583,33	583,37
			1.166,66	1.166,66	1.166,66	1.166,66	1.166,66	1.166,66	1.166,66	1.166,66	1.166,66	1.166,66	1.166,66	1.166,70
3190910000	Sentenças Judiciais	18.999,81	1.583,31	1.583,31	1.583,31	1.583,31	1.583,31	1.583,31	1.583,31	1.583,31	1.583,31	1.583,31	1.583,31	1.583,40
			3.166,62	3.166,62	3.166,62	3.166,62	3.166,62	3.166,62	3.166,62	3.166,62	3.166,62	3.166,62	3.166,62	3.166,71
3190920000	Despesas de Exercícios Anteriores	19.999,79	1.666,61	1.666,61	1.666,61	1.666,61	1.666,61	1.666,61	1.666,61	1.666,61	1.666,61	1.666,61	1.666,61	1.667,08
			3.333,22	3.333,22	3.333,22	3.333,22	3.333,22	3.333,22	3.333,22	3.333,22	3.333,22	3.333,22	3.333,22	3.333,69
3190940000	Indenizações e Restituições Trabalhistas	12.999,96	1.083,31	1.083,31	1.083,31	1.083,31	1.083,31	1.083,31	1.083,31	1.083,31	1.083,31	1.083,31	1.083,31	1.083,55
			2.166,62	2.166,62	2.166,62	2.166,62	2.166,62	2.166,62	2.166,62	2.166,62	2.166,62	2.166,62	2.166,62	2.166,86
3290210000	Juros sobre a Dívida por Contrato	7.000,00	583,33	583,33	583,33	583,33	583,33	583,33	583,33	583,33	583,33	583,33	583,33	583,37
			1.166,66	1.166,66	1.166,66	1.166,66	1.166,66	1.166,66	1.166,66	1.166,66	1.166,66	1.166,66	1.166,66	1.166,70
3290220000	Outros Encargos sobre a Dívida por Contrato	1.000,00	83,33	83,33	83,33	83,33	83,33	83,33	83,33	83,33	83,33	83,33	83,33	83,37
			166,66	166,66	166,66	166,66	166,66	166,66	166,66	166,66	166,66	166,66	166,66	166,70
3350430000	Subvenções Sociais	9.999,86	833,31	833,31	833,31	833,31	833,31	833,31	833,31	833,31	833,31	833,31	833,31	833,45
			1.666,62	1.666,62	1.666,62	1.666,62	1.666,62	1.666,62	1.666,62	1.666,62	1.666,62	1.666,62	1.666,62	1.666,76
3371360000	Outros Serviços de Terceiros - Pessoa Física	4.000,00	333,33	333,33	333,33	333,33	333,33	333,33	333,33	333,33	333,33	333,33	333,33	333,37
			666,66	666,66	666,66	666,66	666,66	666,66	666,66	666,66	666,66	666,66	666,66	666,70
3371390000	Outros Serviços de Terceiros - Pessoa Jurídica	1.000,00	83,33	83,33	83,33	83,33	83,33	83,33	83,33	83,33	83,33	83,33	83,33	83,37
			166,66	166,66	166,66	166,66	166,66	166,66	166,66	166,66	166,66	166,66	166,66	166,70

Prefeitura Municipal de Cordeiros

Código	Descrição	Orçado	Janeiro	Fevereiro	Março	Abril	Maio	Junho	Julho	Agosto	Setembro	Outubro	Novembro	Dezembro
			Total 1º Bimestre		Total 2º Bimestre		Total 3º Bimestre		Total 4º Bimestre		Total 5º Bimestre		Total 6º Bimestre	
33714100000	Contribuições	999,97	83,33	83,33	83,33	83,33	83,33	83,33	83,33	83,33	83,33	83,33	83,33	83,33
33717000000	Ratão pela Participação em Consórcio Público	17.000,09	1.416,67	1.416,67	1.416,67	1.416,67	1.416,67	1.416,67	1.416,67	1.416,67	1.416,67	1.416,67	1.416,67	1.416,67
33900400000	Contratação por Tempo Determinado	19.999,93	1.666,65	1.666,65	1.666,65	1.666,65	1.666,65	1.666,65	1.666,65	1.666,65	1.666,65	1.666,65	1.666,65	1.666,65
33900600000	Benefício Mensal ao Deficiente e ao Idoso	999,97	83,33	83,33	83,33	83,33	83,33	83,33	83,33	83,33	83,33	83,33	83,33	83,33
33900800000	Outros Benefícios Assistenciais do Servidor do Militar	999,97	83,33	83,33	83,33	83,33	83,33	83,33	83,33	83,33	83,33	83,33	83,33	83,33
33901400000	Diárias - Civil	234.999,77	19.583,21	19.583,21	19.583,21	19.583,21	19.583,21	19.583,21	19.583,21	19.583,21	19.583,21	19.583,21	19.583,21	19.584,46
33901800000	Auxílio Financeiro a Estudantes	2.999,91	249,99	249,99	249,99	249,99	249,99	249,99	249,99	249,99	249,99	249,99	249,99	250,02
33903000000	Material de Consumo	2.841.998,55	236.832,12	236.832,12	236.832,12	236.832,12	236.832,12	236.832,12	236.832,12	236.832,12	236.832,12	236.832,12	236.832,12	236.845,23
33903100000	Premiações Culturais, Artísticas, Científicas, Desportivas e	7.000,00	583,33	583,33	583,33	583,33	583,33	583,33	583,33	583,33	583,33	583,33	583,33	583,33
33903200000	Material, Bem ou Serviço para Distribuição Gratuita	102.999,36	8.583,21	8.583,21	8.583,21	8.583,21	8.583,21	8.583,21	8.583,21	8.583,21	8.583,21	8.583,21	8.583,21	8.584,05
33903300000	Passagens e Despesas com Locomoção	552.999,34	46.083,04	46.083,04	46.083,04	46.083,04	46.083,04	46.083,04	46.083,04	46.083,04	46.083,04	46.083,04	46.083,04	46.085,90
33903400000	Outras Despesas de Pessoal Decorrentes de Contratos de	10.999,86	916,66	916,66	916,66	916,66	916,66	916,66	916,66	916,66	916,66	916,66	916,66	916,82
33903500000	Serviços de Consultoria	169.999,84	14.166,57	14.166,57	14.166,57	14.166,57	14.166,57	14.166,57	14.166,57	14.166,57	14.166,57	14.166,57	14.166,57	14.167,57
33903600000	Outros Serviços de Terceiros - Pessoa Física	1.331.999,00	110.999,36	110.999,36	110.999,36	110.999,36	110.999,36	110.999,36	110.999,36	110.999,36	110.999,36	110.999,36	110.999,36	111.006,04
33903700000	Locação de Mão-de-Obra	1.000,00	83,33	83,33	83,33	83,33	83,33	83,33	83,33	83,33	83,33	83,33	83,33	83,37
33903900000	Outros Serviços de Terceiros - Pessoa Jurídica	2.695.998,89	224.665,50	224.665,50	224.665,50	224.665,50	224.665,50	224.665,50	224.665,50	224.665,50	224.665,50	224.665,50	224.665,50	224.678,39
33904000000	Serviços de Tecnologia da Informação e Comunicação -	136.999,89	11.416,61	11.416,61	11.416,61	11.416,61	11.416,61	11.416,61	11.416,61	11.416,61	11.416,61	11.416,61	11.416,61	11.417,18
33904100000	Contribuições	35.999,97	2.999,99	2.999,99	2.999,99	2.999,99	2.999,99	2.999,99	2.999,99	2.999,99	2.999,99	2.999,99	2.999,99	3.000,08


Prefeitura Municipal de Cordeiros

Código	Descrição	Orçado	MUNICÍPIO DE CORDEIROS CONSOLIDADO BAHIA 13.694.468/0001-75 METAS MENSAIS DA DESPESA COM SOMA BIMESTRAL POR LIMITAÇÕES DE EMPENHO ORÇAMENTO DO EXERCÍCIO DE 2019											
			Janeiro	Fevereiro	Março	Abril	Maio	Junho	Julho	Agosto	Setembro	Outubro	Novembro	Dezembro
			Total 1º Bimestre		Total 2º Bimestre		Total 3º Bimestre		Total 4º Bimestre		Total 5º Bimestre		Total 6º Bimestre	
3390470000	Obrigações Tributárias e Contributivas	142.999,95	11.916,60	11.916,60	11.916,60	11.916,60	11.916,60	11.916,60	11.916,60	11.916,60	11.916,60	11.916,60	11.916,60	11.917,35
			23.833,20	23.833,20	23.833,20	23.833,20	23.833,20	23.833,20	23.833,20	23.833,20	23.833,20	23.833,20	23.833,20	23.833,95
3390480000	Outros Auxílios Financeiros a Pessoas Físicas	86.999,88	7.249,93	7.249,93	7.249,93	7.249,93	7.249,93	7.249,93	7.249,93	7.249,93	7.249,93	7.249,93	7.249,93	7.250,45
			14.499,86	14.499,86	14.499,86	14.499,86	14.499,86	14.499,86	14.499,86	14.499,86	14.499,86	14.499,86	14.499,86	14.500,38
33909100000	Sentenças Judiciais	9.999,89	833,32	833,32	833,32	833,32	833,32	833,32	833,32	833,32	833,32	833,32	833,32	833,37
			1.666,64	1.666,64	1.666,64	1.666,64	1.666,64	1.666,64	1.666,64	1.666,64	1.666,64	1.666,64	1.666,69	
33909200000	Despesas de Exercícios Anteriores	191.999,85	15.999,90	15.999,90	15.999,90	15.999,90	15.999,90	15.999,90	15.999,90	15.999,90	15.999,90	15.999,90	15.999,90	16.000,95
			31.999,80	31.999,80	31.999,80	31.999,80	31.999,80	31.999,80	31.999,80	31.999,80	31.999,80	31.999,80	31.999,80	32.000,85
33909300000	Indenizações e Restituições	51.999,98	4.333,31	4.333,31	4.333,31	4.333,31	4.333,31	4.333,31	4.333,31	4.333,31	4.333,31	4.333,31	4.333,31	4.333,57
			8.666,62	8.666,62	8.666,62	8.666,62	8.666,62	8.666,62	8.666,62	8.666,62	8.666,62	8.666,62	8.666,88	
33909400000	Indenizações e Restituições Trabalhistas	9.000,04	750,00	750,00	750,00	750,00	750,00	750,00	750,00	750,00	750,00	750,00	750,00	750,04
			1.500,00	1.500,00	1.500,00	1.500,00	1.500,00	1.500,00	1.500,00	1.500,00	1.500,00	1.500,00	1.500,04	
44905100000	Obras e Instalações	792.999,20	66.082,83	66.082,83	66.082,83	66.082,83	66.082,83	66.082,83	66.082,83	66.082,83	66.082,83	66.082,83	66.082,83	66.088,07
			132.165,66	132.165,66	132.165,66	132.165,66	132.165,66	132.165,66	132.165,66	132.165,66	132.165,66	132.165,66	132.170,90	
44905200000	Equipamentos e Material Permanente	497.998,69	41.499,56	41.499,56	41.499,56	41.499,56	41.499,56	41.499,56	41.499,56	41.499,56	41.499,56	41.499,56	41.499,56	41.503,53
			82.999,12	82.999,12	82.999,12	82.999,12	82.999,12	82.999,12	82.999,12	82.999,12	82.999,12	82.999,12	83.003,09	
44906100000	Aquisição de Imóveis	17.999,80	1.499,95	1.499,95	1.499,95	1.499,95	1.499,95	1.499,95	1.499,95	1.499,95	1.499,95	1.499,95	1.499,95	1.500,35
			2.999,90	2.999,90	2.999,90	2.999,90	2.999,90	2.999,90	2.999,90	2.999,90	2.999,90	2.999,90	3.000,30	
44909100000	Sentenças Judiciais	1.000,00	83,33	83,33	83,33	83,33	83,33	83,33	83,33	83,33	83,33	83,33	83,33	83,37
			166,66	166,66	166,66	166,66	166,66	166,66	166,66	166,66	166,66	166,66	166,70	
44909200000	Despesas de Exercícios Anteriores	7.999,82	666,64	666,64	666,64	666,64	666,64	666,64	666,64	666,64	666,64	666,64	666,64	666,78
			1.333,28	1.333,28	1.333,28	1.333,28	1.333,28	1.333,28	1.333,28	1.333,28	1.333,28	1.333,28	1.333,42	
44909300000	Indenizações e Restituições	1.000,00	83,33	83,33	83,33	83,33	83,33	83,33	83,33	83,33	83,33	83,33	83,33	83,37
			166,66	166,66	166,66	166,66	166,66	166,66	166,66	166,66	166,66	166,66	166,70	
46907100000	Principal da Dívida Contratual Resgatado	170.999,85	14.249,93	14.249,93	14.249,93	14.249,93	14.249,93	14.249,93	14.249,93	14.249,93	14.249,93	14.249,93	14.249,93	14.250,62
			28.499,86	28.499,86	28.499,86	28.499,86	28.499,86	28.499,86	28.499,86	28.499,86	28.499,86	28.499,86	28.500,55	
46909100000	Sentenças Judiciais	14.000,00	1.166,66	1.166,66	1.166,66	1.166,66	1.166,66	1.166,66	1.166,66	1.166,66	1.166,66	1.166,66	1.166,66	1.166,74
			2.333,32	2.333,32	2.333,32	2.333,32	2.333,32	2.333,32	2.333,32	2.333,32	2.333,32	2.333,32	2.333,40	
99999999000	Reserva de Contingência	1.000,00	83,33	83,33	83,33	83,33	83,33	83,33	83,33	83,33	83,33	83,33	83,33	83,37
			166,66	166,66	166,66	166,66	166,66	166,66	166,66	166,66	166,66	166,66	166,70	
30000000000	Despesas Correntes	21.024.992,00	1.752.074,82	1.752.074,82	1.752.074,82	1.752.074,82	1.752.074,82	1.752.074,82	1.752.074,82	1.752.074,82	1.752.074,82	1.752.074,82	1.752.074,82	1.752.168,98
			3.504.149,64	3.504.149,64	3.504.149,64	3.504.149,64	3.504.149,64	3.504.149,64	3.504.149,64	3.504.149,64	3.504.149,64	3.504.149,64	3.504.243,80	
31000000000	Pessoal e Encargos Sociais	12.342.998,44	1.028.578,92	1.028.578,92	1.028.578,92	1.028.578,92	1.028.578,92	1.028.578,92	1.028.578,92	1.028.578,92	1.028.578,92	1.028.578,92	1.028.578,92	1.028.630,32
			2.057.157,84	2.057.157,84	2.057.157,84	2.057.157,84	2.057.157,84	2.057.157,84	2.057.157,84	2.057.157,84	2.057.157,84	2.057.157,84	2.057.209,24	
31900000000	Aplicações Diretas	12.342.998,44	1.028.578,92	1.028.578,92	1.028.578,92	1.028.578,92	1.028.578,92	1.028.578,92	1.028.578,92	1.028.578,92	1.028.578,92	1.028.578,92	1.028.578,92	1.028.630,32
			2.057.157,84	2.057.157,84	2.057.157,84	2.057.157,84	2.057.157,84	2.057.157,84	2.057.157,84	2.057.157,84	2.057.157,84	2.057.157,84	2.057.209,24	


Prefeitura Municipal de Cordeiros

Código	Descrição	Orçado	Janeiro	Fevereiro	Março	Abril	Maio	Junho	Julho	Agosto	Setembro	Outubro	Novembro	Dezembro	
			Total 1º Bimestre		Total 2º Bimestre		Total 3º Bimestre		Total 4º Bimestre		Total 5º Bimestre		Total 6º Bimestre		
3200000000	Juros e Encargos da Dívida	8.000,00	666,66	666,66	666,66	666,66	666,66	666,66	666,66	666,66	666,66	666,66	666,66	666,66	
			1.333,32	1.333,32	1.333,32	1.333,32	1.333,32	1.333,32	1.333,32	1.333,32	1.333,32	1.333,32	1.333,32	1.333,40	
3290000000	Aplicações Diretas	8.000,00	666,66	666,66	666,66	666,66	666,66	666,66	666,66	666,66	666,66	666,66	666,66	666,74	
			1.333,32	1.333,32	1.333,32	1.333,32	1.333,32	1.333,32	1.333,32	1.333,32	1.333,32	1.333,32	1.333,32	1.333,40	
3300000000	Outras Despesas Correntes	8.673.993,56	722.829,24	722.829,24	722.829,24	722.829,24	722.829,24	722.829,24	722.829,24	722.829,24	722.829,24	722.829,24	722.829,24	722.871,92	
			1.445.658,48	1.445.658,48	1.445.658,48	1.445.658,48	1.445.658,48	1.445.658,48	1.445.658,48	1.445.658,48	1.445.658,48	1.445.658,48	1.445.701,16		
3350000000	Transferências a Instituições Privadas sem Fins Lucrativos	9.999,86	833,31	833,31	833,31	833,31	833,31	833,31	833,31	833,31	833,31	833,31	833,31	833,45	
			1.666,62	1.666,62	1.666,62	1.666,62	1.666,62	1.666,62	1.666,62	1.666,62	1.666,62	1.666,62	1.666,76		
3371000000	Transferências a Consórcios Públicos mediante contrato de	23.000,06	1.916,66	1.916,66	1.916,66	1.916,66	1.916,66	1.916,66	1.916,66	1.916,66	1.916,66	1.916,66	1.916,66	1.916,80	
			3.833,32	3.833,32	3.833,32	3.833,32	3.833,32	3.833,32	3.833,32	3.833,32	3.833,32	3.833,32	3.833,46		
3390000000	Aplicações Diretas	8.640.993,64	720.079,27	720.079,27	720.079,27	720.079,27	720.079,27	720.079,27	720.079,27	720.079,27	720.079,27	720.079,27	720.079,27	720.121,67	
			1.440.158,54	1.440.158,54	1.440.158,54	1.440.158,54	1.440.158,54	1.440.158,54	1.440.158,54	1.440.158,54	1.440.158,54	1.440.158,54	1.440.200,94		
4000000000	Despesas de Capital	1.503.997,36	125.332,23	125.332,23	125.332,23	125.332,23	125.332,23	125.332,23	125.332,23	125.332,23	125.332,23	125.332,23	125.332,23	125.342,83	
			250.664,46	250.664,46	250.664,46	250.664,46	250.664,46	250.664,46	250.664,46	250.664,46	250.664,46	250.664,46	250.675,06		
4400000000	Investimentos	1.318.997,51	109.915,64	109.915,64	109.915,64	109.915,64	109.915,64	109.915,64	109.915,64	109.915,64	109.915,64	109.915,64	109.915,64	109.925,47	
			219.831,28	219.831,28	219.831,28	219.831,28	219.831,28	219.831,28	219.831,28	219.831,28	219.831,28	219.831,28	219.841,11		
4490000000	Aplicações Diretas	1.318.997,51	109.915,64	109.915,64	109.915,64	109.915,64	109.915,64	109.915,64	109.915,64	109.915,64	109.915,64	109.915,64	109.915,64	109.925,47	
			219.831,28	219.831,28	219.831,28	219.831,28	219.831,28	219.831,28	219.831,28	219.831,28	219.831,28	219.831,28	219.841,11		
4600000000	Amortização da Dívida	184.999,85	15.416,59	15.416,59	15.416,59	15.416,59	15.416,59	15.416,59	15.416,59	15.416,59	15.416,59	15.416,59	15.416,59	15.417,36	
			30.833,18	30.833,18	30.833,18	30.833,18	30.833,18	30.833,18	30.833,18	30.833,18	30.833,18	30.833,18	30.833,05		
4690000000	Aplicações Diretas	184.999,85	15.416,59	15.416,59	15.416,59	15.416,59	15.416,59	15.416,59	15.416,59	15.416,59	15.416,59	15.416,59	15.416,59	15.417,36	
			30.833,18	30.833,18	30.833,18	30.833,18	30.833,18	30.833,18	30.833,18	30.833,18	30.833,18	30.833,18	30.833,05		
TOTAL DO ÓRGÃO:		22.528.989,36	1.877.407,05	1.877.407,05	1.877.407,05	1.877.407,05	1.877.407,05	1.877.407,05	1.877.407,05	1.877.407,05	1.877.407,05	1.877.407,05	1.877.407,05	1.877.511,81	
TOTAL DO ÓRGÃO POR BIMESTRE:		22.528.989,36	0,00		0,00		0,00		0,00		0,00		0,00		
TOTAL INTRA-ORÇAMENTÁRIO:		0,00													
TOTAL LÍQUIDO:		22.530.000,00													
			Dekci Alves Luz Prefeito			Cassio Leres Salomão Ferreira Tesoureiro			Agil Consultoria Contabil Contabilidade						


Prefeitura Municipal de Cordeiros

 MUNICÍPIO DE CORDEIROS CONSOLIDADO BAHIA 13.694.468/0001-75 METAS MENSAIS DA RECEITA COM SOMATÓRIOS BIMESTRAIS EXERCÍCIO DE 2019		Emissão: 27/11/2018 10:39:30												
Código	Descrição	Janeiro	Fevereiro	Março	Abril	Maió	Junho	Julho	Agosto	Setembro	Outubro	Novembro	Dezembro	Total
RECEITA ORÇAMENTÁRIA														
1000000000000000	Receitas Correntes	1.712.060,00	2.323.510,00	1.746.301,20	1.802.554,60	1.941.965,20	1.863.699,60	2.000.664,40	1.927.290,40	1.765.867,60	1.902.832,40	1.878.374,40	3.592.880,20	24.458.000,00
Total Bimestre:		4.038.570,00	5.647.020,00	3.492.602,40	3.605.109,20	3.883.930,40	3.727.399,20	3.997.958,80	3.854.580,80	3.531.735,20	3.805.664,80	3.756.748,80	7.188.760,40	48.916.000,00
1100000000000000	Impostos, Taxas e Contribuições de Melhoria	28.210,00	38.285,00	28.774,20	28.701,10	31.998,20	30.708,60	32.965,40	31.756,40	29.096,60	31.355,40	30.950,40	59.200,70	403.000,00
Total Bimestre:		66.495,00	86.570,00	67.548,40	67.402,20	73.996,40	71.417,20	75.930,80	73.512,80	68.193,20	72.710,80	71.900,80	138.401,40	936.000,00
1110000000000000	Impostos	27.160,00	36.860,00	27.703,20	28.595,60	30.807,20	29.565,60	31.738,40	30.574,40	28.013,60	30.186,40	29.798,40	56.997,20	388.000,00
Total Bimestre:		64.020,00	85.720,00	66.406,40	67.191,20	72.614,40	70.131,20	74.476,80	73.148,80	68.027,20	70.172,80	69.596,80	135.994,40	924.000,00
1115000000000000	Impostos sobre a Renda e Proventos de Qualquer	5.180,00	7.030,00	5.283,60	5.453,80	5.875,60	5.638,00	6.053,20	5.831,20	5.342,80	5.757,20	5.683,20	10.870,60	74.000,00
Total Bimestre:		12.210,00	16.060,00	10.567,20	11.911,60	12.751,20	12.276,00	12.886,40	12.662,40	11.685,60	12.514,40	12.366,40	23.741,20	165.000,00
1113030000000000	Imposto sobre a Renda - Retido na Fonte	5.180,00	7.030,00	5.283,60	5.453,80	5.875,60	5.638,00	6.053,20	5.831,20	5.342,80	5.757,20	5.683,20	10.870,60	74.000,00
Total Bimestre:		12.210,00	16.060,00	10.567,20	11.911,60	12.751,20	12.276,00	12.886,40	12.662,40	11.685,60	12.514,40	12.366,40	23.741,20	165.000,00
1113031000000000	Imposto sobre a Renda - Retido na Fonte - Tra	3.710,00	5.035,00	3.784,20	3.906,10	4.208,20	4.038,60	4.335,40	4.176,40	3.826,60	4.123,40	4.070,40	7.785,70	53.000,00
Total Bimestre:		8.745,00	11.070,00	8.168,40	8.364,70	8.903,80	8.246,20	8.710,80	8.352,80	7.950,00	8.536,80	8.140,80	15.566,40	106.000,00
1113031100000000	Imposto sobre a Renda - Retido na Fonte - Tra	3.500,00	4.750,00	3.570,00	3.685,00	3.970,00	3.810,00	4.090,00	3.940,00	3.610,00	3.890,00	3.840,00	7.345,00	50.000,00
Total Bimestre:		8.250,00	10.900,00	7.740,00	7.970,00	8.340,00	8.020,00	8.580,00	8.030,00	7.500,00	7.880,00	7.680,00	14.690,00	100.000,00
1113032000000000	Imposto sobre a Renda - Retido na Fonte - Tra	70,00	95,00	71,40	73,70	79,40	76,20	81,80	78,80	72,20	77,80	76,80	146,90	1.000,00
Total Bimestre:		165,00	190,00	142,40	147,00	158,40	152,00	163,60	156,80	143,80	150,00	147,00	275,40	2.000,00
1113033000000000	Imposto sobre a Renda - Retido na Fonte - Tra	70,00	95,00	71,40	73,70	79,40	76,20	81,80	78,80	72,20	77,80	76,80	146,90	1.000,00
Total Bimestre:		165,00	190,00	142,40	147,00	158,40	152,00	163,60	156,80	143,80	150,00	147,00	275,40	2.000,00
1113034000000000	Imposto sobre a Renda - Retido na Fonte - Tra	70,00	95,00	71,40	73,70	79,40	76,20	81,80	78,80	72,20	77,80	76,80	146,90	1.000,00
Total Bimestre:		165,00	190,00	142,40	147,00	158,40	152,00	163,60	156,80	143,80	150,00	147,00	275,40	2.000,00
1113034000000000	Imposto sobre a Renda - Retido na Fonte - Out	1.470,00	1.995,00	1.499,40	1.547,70	1.667,40	1.600,20	1.717,80	1.654,80	1.516,20	1.633,80	1.612,80	3.084,90	21.000,00
Total Bimestre:		3.465,00	4.615,00	3.018,80	3.094,70	3.334,80	3.260,40	3.435,60	3.309,60	3.032,40	3.267,60	3.225,60	6.169,80	42.000,00
1113034100000000	Imposto sobre a Renda - Retido na Fonte - Out	1.470,00	1.995,00	1.499,40	1.547,70	1.667,40	1.600,20	1.717,80	1.654,80	1.516,20	1.633,80	1.612,80	3.084,90	21.000,00
Total Bimestre:		3.465,00	4.615,00	3.018,80	3.094,70	3.334,80	3.260,40	3.435,60	3.309,60	3.032,40	3.267,60	3.225,60	6.169,80	42.000,00
1118000000000000	Impostos Específicos de Estados, DF e Municípios	21.980,00	29.830,00	22.419,60	23.141,80	24.931,60	23.926,80	25.685,20	24.743,20	22.670,80	24.429,40	24.115,20	46.126,60	314.000,00
Total Bimestre:		51.810,00	69.660,00	54.839,20	56.283,60	60.863,20	57.853,60	61.370,40	59.486,40	55.341,60	58.848,80	58.230,40	114.253,20	828.000,00
1118010000000000	Impostos sobre o Patrimônio para Estados/DF/N	7.140,00	9.690,00	7.282,80	7.517,40	8.098,80	7.772,40	8.343,60	8.037,60	7.364,40	7.935,60	7.833,60	14.983,80	102.000,00
Total Bimestre:		16.330,00	21.380,00	14.565,60	14.808,20	15.897,60	15.544,80	16.687,20	16.075,20	14.728,80	15.871,20	15.667,20	29.967,60	204.000,00
1118011000000000	Imposto sobre a Propriedade Predial e Territor	3.360,00	4.560,00	3.427,20	3.537,60	3.811,20	3.657,60	3.926,40	3.782,40	3.465,60	3.734,40	3.686,40	7.051,20	48.000,00
Total Bimestre:		7.920,00	10.680,00	7.954,40	8.095,20	8.629,60	8.315,20	8.852,80	8.564,80	7.921,20	8.468,80	8.368,80	16.102,40	106.000,00
1118011100000000	Imposto sobre a Propriedade Predial e Territorial	1.400,00	1.900,00	1.428,00	1.474,00	1.588,00	1.524,00	1.636,00	1.576,00	1.444,00	1.556,00	1.536,00	2.938,00	20.000,00
Total Bimestre:		3.360,00	4.560,00	3.427,20	3.537,60	3.811,20	3.657,60	3.926,40	3.782,40	3.465,60	3.734,40	3.686,40	7.051,20	48.000,00
1118011200000000	Imposto sobre a Propriedade Predial e Territorial	70,00	95,00	71,40	73,70	79,40	76,20	81,80	78,80	72,20	77,80	76,80	146,90	1.000,00
Total Bimestre:		165,00	190,00	142,40	147,00	158,40	152,00	163,60	156,80	143,80	150,00	147,00	275,40	2.000,00
1118011300000000	Imposto sobre a Propriedade Predial e Territorial	1.820,00	2.470,00	1.856,40	1.916,20	2.064,40	1.981,20	2.126,80	2.048,80	1.877,20	2.022,80	1.996,80	3.819,40	26.000,00
Total Bimestre:		4.290,00	5.730,00	4.283,60	4.399,40	4.648,80	4.439,40	4.753,20	4.597,20	4.179,60	4.559,60	4.503,60	8.878,80	64.000,00
1118011400000000	Imposto sobre a Propriedade Predial e Territorial	70,00	95,00	71,40	73,70	79,40	76,20	81,80	78,80	72,20	77,80	76,80	146,90	1.000,00
Total Bimestre:		165,00	190,00	142,40	147,00	158,40	152,00	163,60	156,80	143,80	150,00	147,00	275,40	2.000,00
1118012000000000	Imposto sobre a Propriedade de Veículos Auto	70,00	95,00	71,40	73,70	79,40	76,20	81,80	78,80	72,20	77,80	76,80	146,90	1.000,00
Total Bimestre:		165,00	190,00	142,40	147,00	158,40	152,00	163,60	156,80	143,80	150,00	147,00	275,40	2.000,00
1118014000000000	Imposto sobre Transmissão "Inter Vivos" de B	3.710,00	5.035,00	3.784,20	3.906,10	4.208,20	4.038,60	4.335,40	4.176,40	3.826,60	4.123,40	4.070,40	7.785,70	53.000,00
Total Bimestre:		8.745,00	11.070,00	8.168,40	8.364,70	8.903,80	8.246,20	8.710,80	8.352,80	7.950,00	8.536,80	8.140,80	15.566,40	106.000,00
1118014100000000	Imposto sobre Transmissão "Inter Vivos" de B	3.500,00	4.750,00	3.570,00	3.685,00	3.970,00	3.810,00	4.090,00	3.940,00	3.610,00	3.890,00	3.840,00	7.345,00	50.000,00
Total Bimestre:		8.250,00	10.900,00	7.740,00	7.970,00	8.340,00	8.020,00	8.580,00	8.030,00	7.500,00	7.880,00	7.680,00	14.690,00	100.000,00
1118014200000000	Imposto sobre Transmissão "Inter Vivos" de B	70,00	95,00	71,40	73,70	79,40	76,20	81,80	78,80	72,20	77,80	76,80	146,90	1.000,00
Total Bimestre:		165,00	190,00	142,40	147,00	158,40	152,00	163,60	156,80	143,80	150,00	147,00	275,40	2.000,00
1118014300000000	Imposto sobre Transmissão "Inter Vivos" de B	70,00	95,00	71,40	73,70	79,40	76,20	81,80	78,80	72,20	77,80	76,80	146,90	1.000,00
Total Bimestre:		165,00	190,00	142,40	147,00	158,40	152,00	163,60	156,80	143,80	150,00	147,00	275,40	2.000,00
1118014400000000	Imposto sobre Transmissão "Inter Vivos" de B	70,00	95,00	71,40	73,70	79,40	76,20	81,80	78,80	72,20	77,80	76,80	146,90	1.000,00
Total Bimestre:		165,00	190,00	142,40	147,00	158,40	152,00	163,60	156,80	143,80	150,00	147,00	275,40	2.000,00
1118020000000000	Impostos sobre a Produção, Circulação de Merc	14.840,00	20.140,00	15.136,80	15.624,40	16.832,80	16.154,40	17.341,60	16.785,60	15.306,40	16.493,60	16.281,60	31.442,80	212.000,00
Total Bimestre:		34.980,00	47.280,00	35.273,60	36.761,20	39.665,60	37.308,80	39.683,20	38.571,20	35.612,80	37.987,20	37.563,20	72.885,60	504.000,00
1118023000000000	Imposto sobre Serviços de Qualquer Natureza	14.840,00	20.140,00	15.136,80	15.624,40	16.832,80	16.154,40	17.341,60	16.785,60	15.306,40	16.493,60	16.281,60	31.442,80	212.000,00
Total Bimestre:		34.980,00	47.280,00	35.273,60	36.761,20	39.665,60	37.308,80	39.683,20	38.571,20	35.612,80	37.987,20	37.563,20	72.885,60	504.000,00


Prefeitura Municipal de Cordeiros

 MUNICÍPIO DE CORDEIROS CONSOLIDADO BAHIA 13.694.468/0001-75 METAS MENSAIS DA RECEITA COM SOMATÓRIOS BIMESTRAIS EXERCÍCIO DE 2019		Emissão: 27/11/2018 10:39:30												
Código	Descrição	Janeiro	Fevereiro	Março	Abril	Maio	Junho	Julho	Agosto	Setembro	Outubro	Novembro	Dezembro	Total
11180210000000	Imposto sobre Serviços de Qualquer Natureza	14.700,00	19.950,00	14.994,00	15.477,00	16.674,00	16.002,00	17.178,00	16.548,00	15.162,00	16.338,00	16.128,00	30.849,00	210.000,00
	Total Bimestre:	34.650,00	30.471,00	29.988,00	30.974,00	32.676,00	32.476,00	34.356,00	33.726,00	31.500,00	32.676,00	31.500,00	66.377,00	
1118023100100000	ISS	14.000,00	19.000,00	14.280,00	14.740,00	15.880,00	15.240,00	16.360,00	15.760,00	14.440,00	15.560,00	15.360,00	29.380,00	200.000,00
	Total Bimestre:	33.000,00	29.020,00	28.560,00	29.480,00	31.200,00	31.200,00	32.120,00	31.520,00	28.880,00	30.000,00	29.720,00	64.740,00	
1118023100200000	Simplex Nacional	700,00	950,00	714,00	737,00	794,00	762,00	818,00	788,00	722,00	778,00	768,00	1.469,00	10.000,00
	Total Bimestre:	1.650,00	1.451,00	1.428,00	1.474,00	1.588,00	1.524,00	1.636,00	1.568,00	1.440,00	1.556,00	1.536,00	2.938,00	
1118023300000000	Imposto sobre Serviços de Qualquer Natureza - I	70,00	95,00	71,40	73,70	79,40	76,20	81,80	78,80	72,20	77,80	76,80	146,90	1.000,00
	Total Bimestre:	165,00	145,10	145,10	145,10	155,60	155,60	160,60	160,60	150,00	150,00	146,90	233,70	
1118023400000000	Imposto sobre Serviços de Qualquer Natureza - I	70,00	95,00	71,40	73,70	79,40	76,20	81,80	78,80	72,20	77,80	76,80	146,90	1.000,00
	Total Bimestre:	165,00	145,10	145,10	145,10	155,60	155,60	160,60	160,60	150,00	150,00	146,90	233,70	
1120000000000000	Taxas	910,00	1.235,00	928,20	958,10	1.032,20	990,60	1.063,40	1.024,40	998,40	1.011,40	998,40	1.999,70	13.000,00
	Total Bimestre:	2.145,00	1.886,30	1.856,40	1.916,20	2.027,80	2.027,80	2.087,80	2.087,80	1.990,00	1.990,00	2.008,10	3.908,10	
1121000000000000	Taxas pelo Exercício do Poder de Polícia	210,00	285,00	214,20	221,10	238,20	228,60	245,40	236,40	216,60	233,40	230,40	440,70	3.000,00
	Total Bimestre:	495,00	415,30	415,30	415,30	446,80	446,80	481,80	481,80	450,00	450,00	450,00	671,10	
1121010000000000	Taxas de Inspeção, Controle e Fiscalização	140,00	190,00	142,80	147,40	158,80	152,40	163,60	157,60	144,40	155,60	153,60	293,80	2.000,00
	Total Bimestre:	330,00	290,20	290,20	311,20	331,20	311,20	321,20	321,20	300,00	300,00	293,80	447,40	
1121011000000000	Taxas de Inspeção, Controle e Fiscalização	140,00	190,00	142,80	147,40	158,80	152,40	163,60	157,60	144,40	155,60	153,60	293,80	2.000,00
	Total Bimestre:	330,00	290,20	290,20	311,20	331,20	311,20	321,20	321,20	300,00	300,00	293,80	447,40	
1121011100000000	Taxas de Inspeção, Controle e Fiscalização - Prt	70,00	95,00	71,40	73,70	79,40	76,20	81,80	78,80	72,20	77,80	76,80	146,90	1.000,00
	Total Bimestre:	165,00	145,10	145,10	145,10	155,60	155,60	160,60	160,60	150,00	150,00	146,90	233,70	
1121011300000000	Taxas de Inspeção, Controle e Fiscalização - Div	70,00	95,00	71,40	73,70	79,40	76,20	81,80	78,80	72,20	77,80	76,80	146,90	1.000,00
	Total Bimestre:	165,00	145,10	145,10	145,10	155,60	155,60	160,60	160,60	150,00	150,00	146,90	233,70	
1121040000000000	Taxas de Controle e Fiscalização Ambiental	70,00	95,00	71,40	73,70	79,40	76,20	81,80	78,80	72,20	77,80	76,80	146,90	1.000,00
	Total Bimestre:	165,00	145,10	145,10	145,10	155,60	155,60	160,60	160,60	150,00	150,00	146,90	233,70	
1121041000000000	Taxa de Controle e Fiscalização Ambiental	70,00	95,00	71,40	73,70	79,40	76,20	81,80	78,80	72,20	77,80	76,80	146,90	1.000,00
	Total Bimestre:	165,00	145,10	145,10	145,10	155,60	155,60	160,60	160,60	150,00	150,00	146,90	233,70	
1121041100000000	Taxa de Controle e Fiscalização Ambiental - Prm	70,00	95,00	71,40	73,70	79,40	76,20	81,80	78,80	72,20	77,80	76,80	146,90	1.000,00
	Total Bimestre:	165,00	145,10	145,10	145,10	155,60	155,60	160,60	160,60	150,00	150,00	146,90	233,70	
1122000000000000	Taxas pela Prestação de Serviços	700,00	950,00	714,00	737,00	794,00	762,00	818,00	788,00	722,00	778,00	768,00	1.469,00	10.000,00
	Total Bimestre:	1.650,00	1.451,00	1.428,00	1.474,00	1.588,00	1.524,00	1.636,00	1.568,00	1.440,00	1.556,00	1.536,00	2.938,00	
1122010000000000	Taxas pela Prestação de Serviços	700,00	950,00	714,00	737,00	794,00	762,00	818,00	788,00	722,00	778,00	768,00	1.469,00	10.000,00
	Total Bimestre:	1.650,00	1.451,00	1.428,00	1.474,00	1.588,00	1.524,00	1.636,00	1.568,00	1.440,00	1.556,00	1.536,00	2.938,00	
1122011000000000	Taxas pela Prestação de Serviços - Principal	700,00	950,00	714,00	737,00	794,00	762,00	818,00	788,00	722,00	778,00	768,00	1.469,00	10.000,00
	Total Bimestre:	1.650,00	1.451,00	1.428,00	1.474,00	1.588,00	1.524,00	1.636,00	1.568,00	1.440,00	1.556,00	1.536,00	2.938,00	
1122011100100000	TAXA DE EXPEDIENTE	350,00	475,00	357,00	368,50	397,00	381,00	409,00	394,00	361,00	389,00	384,00	734,50	5.000,00
	Total Bimestre:	825,00	725,90	725,90	778,00	803,00	778,00	803,00	790,00	750,00	790,00	750,00	1.118,50	
1122011100200000	OUTRAS TAXAS DE PRESTACAO DE SE	350,00	475,00	357,00	368,50	397,00	381,00	409,00	394,00	361,00	389,00	384,00	734,50	5.000,00
	Total Bimestre:	825,00	725,90	725,90	778,00	803,00	778,00	803,00	790,00	750,00	790,00	750,00	1.118,50	
1130000000000000	Contribuição de Melhoria	140,00	190,00	142,80	147,40	158,80	152,40	163,60	157,60	144,40	155,60	153,60	293,80	2.000,00
	Total Bimestre:	330,00	290,20	290,20	311,20	331,20	311,20	321,20	321,20	300,00	300,00	293,80	447,40	
1130001000000000	Contribuição de Melhoria	70,00	95,00	71,40	73,70	79,40	76,20	81,80	78,80	72,20	77,80	76,80	146,90	1.000,00
	Total Bimestre:	165,00	145,10	145,10	145,10	155,60	155,60	160,60	160,60	150,00	150,00	146,90	233,70	
1130001100000000	Contribuição de Melhoria - Principal	70,00	95,00	71,40	73,70	79,40	76,20	81,80	78,80	72,20	77,80	76,80	146,90	1.000,00
	Total Bimestre:	165,00	145,10	145,10	145,10	155,60	155,60	160,60	160,60	150,00	150,00	146,90	233,70	
1138000000000000	Contribuição de Melhoria - Especifica de Estados	70,00	95,00	71,40	73,70	79,40	76,20	81,80	78,80	72,20	77,80	76,80	146,90	1.000,00
	Total Bimestre:	165,00	145,10	145,10	145,10	155,60	155,60	160,60	160,60	150,00	150,00	146,90	233,70	
1138020000000000	Contribuição de Melhoria para Expansão da R	70,00	95,00	71,40	73,70	79,40	76,20	81,80	78,80	72,20	77,80	76,80	146,90	1.000,00
	Total Bimestre:	165,00	145,10	145,10	145,10	155,60	155,60	160,60	160,60	150,00	150,00	146,90	233,70	
1138021000000000	Contribuição de Melhoria para Expansão da R	70,00	95,00	71,40	73,70	79,40	76,20	81,80	78,80	72,20	77,80	76,80	146,90	1.000,00
	Total Bimestre:	165,00	145,10	145,10	145,10	155,60	155,60	160,60	160,60	150,00	150,00	146,90	233,70	
1138021100000000	Contribuição de Melhoria para Expansão da Red	70,00	95,00	71,40	73,70	79,40	76,20	81,80	78,80	72,20	77,80	76,80	146,90	1.000,00
	Total Bimestre:	165,00	145,10	145,10	145,10	155,60	155,60	160,60	160,60	150,00	150,00	146,90	233,70	
1300000000000000	Receta Patrimonial	3.920,00	5.320,00	3.998,40	4.127,20	4.446,40	4.267,20	4.580,80	4.412,80	4.043,20	4.356,80	4.300,80	8.236,40	56.000,00
	Total Bimestre:	9.240,00	8.125,60	8.125,60	8.125,60	8.713,60	8.125,60	8.993,60	8.400,00	7.720,00	8.400,00	8.236,40	12.527,20	
1310000000000000	Explicação do Patrimônio Imobiliário do Estado	70,00	95,00	71,40	73,70	79,40	76,20	81,80	78,80	72,20	77,80	76,80	146,90	1.000,00
	Total Bimestre:	165,00	145,10	145,10	145,10	155,60	155,60	160,60	160,60	150,00	150,00	146,90	233,70	


Prefeitura Municipal de Cordeiros

 MUNICÍPIO DE CORDEIROS CONSOLIDADO BAHIA 13.694.468/0001-75 METAS MENSAIS DA RECEITA COM SOMATÓRIOS BIMESTRAIS EXERCÍCIO DE 2019		Emissão: 27/11/2018 10:39:30												
Código	Descrição	Janeiro	Fevereiro	Março	Abril	Maio	Junho	Julho	Agosto	Setembro	Outubro	Novembro	Dezembro	Total
13109900000000	Outras Receitas Imobiliárias	70,00	95,00	71,40	73,70	79,40	76,20	81,80	78,80	72,20	77,80	76,80	146,90	1.000,00
	Total Bimestre:	165,00	145,10	155,64	160,60	150,00	160,60	150,00	160,60	150,00	160,60	150,00	233,70	
13109910000000	Outras Receitas Imobiliárias	70,00	95,00	71,40	73,70	79,40	76,20	81,80	78,80	72,20	77,80	76,80	146,90	1.000,00
	Total Bimestre:	165,00	145,10	155,64	160,60	150,00	160,60	150,00	160,60	150,00	160,60	150,00	233,70	
13109911000000	Outras Receitas Imobiliárias - Principal	70,00	95,00	71,40	73,70	79,40	76,20	81,80	78,80	72,20	77,80	76,80	146,90	1.000,00
	Total Bimestre:	165,00	145,10	155,64	160,60	150,00	160,60	150,00	160,60	150,00	160,60	150,00	233,70	
13200000000000	Valores Mobiliários	3.710,00	5.035,00	3.784,20	3.906,10	4.208,20	4.038,60	4.335,40	4.176,40	3.826,60	4.123,40	4.070,40	7.785,70	53.000,00
	Total Bimestre:	8.745,00	7.690,30	7.690,30	8.246,80	8.246,80	7.950,00	8.511,80	8.511,80	7.950,00	8.511,80	8.511,80	11.856,10	
13210000000000	Juros e Correções Monetárias	3.640,00	4.940,00	3.712,80	3.832,40	4.128,80	3.962,40	4.253,60	4.097,60	3.754,40	4.045,60	3.993,60	7.638,80	52.000,00
	Total Bimestre:	8.580,00	7.545,20	7.545,20	8.091,20	8.091,20	7.800,00	8.351,20	8.351,20	7.800,00	8.351,20	8.351,20	11.632,40	
13210010000000	Remuneração de Depósitos Bancários	3.640,00	4.940,00	3.712,80	3.832,40	4.128,80	3.962,40	4.253,60	4.097,60	3.754,40	4.045,60	3.993,60	7.638,80	52.000,00
	Total Bimestre:	8.580,00	7.545,20	7.545,20	8.091,20	8.091,20	7.800,00	8.351,20	8.351,20	7.800,00	8.351,20	8.351,20	11.632,40	
13210011000000	Remuneração de Depósitos Bancários - Princi	3.640,00	4.940,00	3.712,80	3.832,40	4.128,80	3.962,40	4.253,60	4.097,60	3.754,40	4.045,60	3.993,60	7.638,80	52.000,00
	Total Bimestre:	8.580,00	7.545,20	7.545,20	8.091,20	8.091,20	7.800,00	8.351,20	8.351,20	7.800,00	8.351,20	8.351,20	11.632,40	
13210011001000	Receta de Remuneração de Depósitos Bancá	700,00	950,00	714,00	737,00	794,00	762,00	818,00	788,00	722,00	778,00	768,00	1.469,00	10.000,00
	Total Bimestre:	1.650,00	1.451,00	1.451,00	1.556,00	1.556,00	1.556,00	1.606,00	1.606,00	1.500,00	1.606,00	1.500,00	2.337,00	
13210011002000	REC. DE REMUN. DE DEP. BANCARIO DI	420,00	570,00	428,40	442,20	476,40	457,20	490,80	472,80	433,20	466,80	460,80	881,40	6.000,00
	Total Bimestre:	990,00	870,60	870,60	933,60	933,60	900,00	963,60	963,60	800,00	900,00	881,40	1.342,20	
13210011003000	RECEITA DE REM. DE DEP. BANC. DE I	70,00	95,00	71,40	73,70	79,40	76,20	81,80	78,80	72,20	77,80	76,80	146,90	1.000,00
	Total Bimestre:	165,00	145,10	145,10	155,64	155,64	160,60	160,60	160,60	150,00	160,60	150,00	233,70	
13210011004000	RECEITA DE REM. DE DEP. BANC. DE I	70,00	95,00	71,40	73,70	79,40	76,20	81,80	78,80	72,20	77,80	76,80	146,90	1.000,00
	Total Bimestre:	165,00	145,10	145,10	155,64	155,64	160,60	160,60	160,60	150,00	160,60	150,00	233,70	
13210011005000	RECEITA DE REM. DE DEP. BANC. DE I	630,00	855,00	642,60	663,30	714,60	685,80	736,20	709,20	649,80	700,20	691,20	1.322,10	9.000,00
	Total Bimestre:	1.485,00	1.305,90	1.305,90	1.400,40	1.400,40	1.445,40	1.445,40	1.350,00	1.350,00	1.350,00	1.350,00	2.013,30	
13210011006000	RECEITA DE REMUNERAÇÃO DE DEP. I	70,00	95,00	71,40	73,70	79,40	76,20	81,80	78,80	72,20	77,80	76,80	146,90	1.000,00
	Total Bimestre:	165,00	145,10	145,10	155,64	155,64	160,60	160,60	160,60	150,00	160,60	150,00	233,70	
13210011007000	Remuneração de Depósitos Bancários - CIDE	70,00	95,00	71,40	73,70	79,40	76,20	81,80	78,80	72,20	77,80	76,80	146,90	1.000,00
	Total Bimestre:	165,00	145,10	145,10	155,64	155,64	160,60	160,60	160,60	150,00	160,60	150,00	233,70	
13210011008000	REC. DE REM. DE DEP. BANCARIOS REI	490,00	665,00	499,80	515,90	558,80	533,40	572,60	551,60	505,40	544,60	537,60	1.028,30	7.000,00
	Total Bimestre:	1.155,00	1.015,70	1.015,70	1.089,20	1.089,20	1.124,20	1.124,20	1.050,00	1.050,00	1.050,00	1.050,00	1.565,90	
13210011009000	REC. DE REM. DE DEP. BANCARIOS REI	420,00	570,00	428,40	442,20	476,40	457,20	490,80	472,80	433,20	466,80	460,80	881,40	6.000,00
	Total Bimestre:	990,00	870,60	870,60	933,60	933,60	900,00	963,60	963,60	800,00	900,00	881,40	1.342,20	
13210011010000	Receta de Remuneração de Depósito de Pou	700,00	950,00	714,00	737,00	794,00	762,00	818,00	788,00	722,00	778,00	768,00	1.469,00	10.000,00
	Total Bimestre:	1.650,00	1.451,00	1.451,00	1.556,00	1.556,00	1.556,00	1.606,00	1.606,00	1.500,00	1.606,00	1.500,00	2.337,00	
13210011011000	Remuneração de Depósitos de Recursos Vio	700,00	950,00	714,00	737,00	794,00	762,00	818,00	788,00	722,00	778,00	768,00	1.469,00	10.000,00
	Total Bimestre:	1.650,00	1.451,00	1.451,00	1.556,00	1.556,00	1.556,00	1.606,00	1.606,00	1.500,00	1.606,00	1.500,00	2.337,00	
13210011011000	Remuneração de Depósitos Bancários de Rec	70,00	95,00	71,40	73,70	79,40	76,20	81,80	78,80	72,20	77,80	76,80	146,90	1.000,00
	Total Bimestre:	165,00	145,10	145,10	155,64	155,64	160,60	160,60	160,60	150,00	160,60	150,00	233,70	
13210011019000	Remuneração de Outros Depósitos Bancário	630,00	855,00	642,60	663,30	714,60	685,80	736,20	709,20	649,80	700,20	691,20	1.322,10	9.000,00
	Total Bimestre:	1.485,00	1.305,90	1.305,90	1.400,40	1.400,40	1.445,40	1.445,40	1.350,00	1.350,00	1.350,00	1.350,00	2.013,30	
13290000000000	Outros Valores Mobiliários	70,00	95,00	71,40	73,70	79,40	76,20	81,80	78,80	72,20	77,80	76,80	146,90	1.000,00
	Total Bimestre:	165,00	145,10	155,64	160,60	150,00	160,60	150,00	160,60	150,00	160,60	150,00	233,70	
13290010000000	Outros Valores Mobiliários	70,00	95,00	71,40	73,70	79,40	76,20	81,80	78,80	72,20	77,80	76,80	146,90	1.000,00
	Total Bimestre:	165,00	145,10	155,64	160,60	150,00	160,60	150,00	160,60	150,00	160,60	150,00	233,70	
13290011000000	Outros Valores Mobiliários - Principal	70,00	95,00	71,40	73,70	79,40	76,20	81,80	78,80	72,20	77,80	76,80	146,90	1.000,00
	Total Bimestre:	165,00	145,10	155,64	160,60	150,00	160,60	150,00	160,60	150,00	160,60	150,00	233,70	
13300000000000	Delegação de Serviços Públicos mediante Concessã	70,00	95,00	71,40	73,70	79,40	76,20	81,80	78,80	72,20	77,80	76,80	146,90	1.000,00
	Total Bimestre:	165,00	145,10	155,64	160,60	150,00	160,60	150,00	160,60	150,00	160,60	150,00	233,70	
13310000000000	Delegação para a Prestação dos Serviços de Trans.	70,00	95,00	71,40	73,70	79,40	76,20	81,80	78,80	72,20	77,80	76,80	146,90	1.000,00
	Total Bimestre:	165,00	145,10	155,64	160,60	150,00	160,60	150,00	160,60	150,00	160,60	150,00	233,70	
13310100000000	Delegação para a Prestação dos Serviços de Trai	70,00	95,00	71,40	73,70	79,40	76,20	81,80	78,80	72,20	77,80	76,80	146,90	1.000,00
	Total Bimestre:	165,00	145,10	155,64	160,60	150,00	160,60	150,00	160,60	150,00	160,60	150,00	233,70	
13310110000000	Delegação para a Prestação dos Serviços de Tr.	70,00	95,00	71,40	73,70	79,40	76,20	81,80	78,80	72,20	77,80	76,80	146,90	1.000,00
	Total Bimestre:	165,00	145,10	155,64	160,60	150,00	160,60	150,00	160,60	150,00	160,60	150,00	233,70	
13310140000000	Delegação para a Prestação dos Serviços de Trai	70,00	95,00	71,40	73,70	79,40	76,20	81,80	78,80	72,20	77,80	76,80	146,90	1.000,00
	Total Bimestre:	165,00	145,10	155,64	160,60	150,00	160,60	150,00	160,60	150,00	160,60	150,00	233,70	
13900000000000	Demais Receitas Patrimoniais	70,00	95,00	71,40	73,70	79,40	76,20	81,80	78,80	72,20	77,80	76,80	146,90	1.000,00
	Total Bimestre:	165,00	145,10	155,64	160,60	150,00	160,60	150,00	160,60	150,00	160,60	150,00	233,70	


Prefeitura Municipal de Cordeiros

 MUNICÍPIO DE CORDEIROS CONSOLIDADO BAHIA 13.694.468/0001-75 METAS MENSAIS DA RECEITA COM SOMATÓRIOS BIMESTRAIS EXERCÍCIO DE 2019		Emissão: 27/11/2018 10:39:30												
Código	Descrição	Janeiro	Fevereiro	Março	Abril	Maio	Junho	Julho	Agosto	Setembro	Outubro	Novembro	Dezembro	Total
1390001000000000	Demais Receitas Patrimoniais	70,00	95,00	71,40	73,70	79,40	76,20	81,80	78,80	72,20	77,80	76,80	146,90	1.000,00
1390001000000000	Total Bimestre:	165,00	145,10	155,64	160,60	155,64	160,60	160,60	150,00	150,00	223,70	223,70	223,70	1.000,00
1390001000000000	Demais Receitas Patrimoniais - Principal	70,00	95,00	71,40	73,70	79,40	76,20	81,80	78,80	72,20	77,80	76,80	146,90	1.000,00
1390001000000000	Total Bimestre:	165,00	145,10	155,64	160,60	155,64	160,60	160,60	150,00	150,00	223,70	223,70	223,70	1.000,00
1600000000000000	Recarga de Serviços	280,00	380,00	285,60	294,80	317,60	304,80	327,20	315,20	288,80	311,20	307,20	587,60	4.000,00
1600000000000000	Total Bimestre:	660,00	860,00	671,20	689,60	735,20	709,60	754,40	730,40	647,60	622,40	614,40	1.175,20	8.000,00
1610000000000000	Serviços Administrativos e Comerciais Gerais	210,00	285,00	214,20	221,10	238,20	228,60	245,40	236,40	216,60	233,40	230,40	440,70	3.000,00
1610010000000000	Total Bimestre:	495,00	670,00	428,40	442,20	476,40	457,20	490,80	472,80	433,20	466,80	460,80	861,10	6.000,00
1610010000000000	Serviços Administrativos e Comerciais Gerais	210,00	285,00	214,20	221,10	238,20	228,60	245,40	236,40	216,60	233,40	230,40	440,70	3.000,00
1610010000000000	Total Bimestre:	495,00	670,00	428,40	442,20	476,40	457,20	490,80	472,80	433,20	466,80	460,80	861,10	6.000,00
1610011000000000	Serviços Administrativos e Comerciais Gerais	210,00	285,00	214,20	221,10	238,20	228,60	245,40	236,40	216,60	233,40	230,40	440,70	3.000,00
1610011000000000	Total Bimestre:	495,00	670,00	428,40	442,20	476,40	457,20	490,80	472,80	433,20	466,80	460,80	861,10	6.000,00
1610011000100000	SERVIÇOS DE INSCRIÇÃO EM CONCUR.	70,00	95,00	71,40	73,70	79,40	76,20	81,80	78,80	72,20	77,80	76,80	146,90	1.000,00
1610011000100000	Total Bimestre:	165,00	145,10	155,64	160,60	155,64	160,60	160,60	150,00	150,00	223,70	223,70	223,70	1.000,00
1610011000200000	SERVIÇOS DE VENDAS DE EDITAIS	70,00	95,00	71,40	73,70	79,40	76,20	81,80	78,80	72,20	77,80	76,80	146,90	1.000,00
1610011000200000	Total Bimestre:	165,00	145,10	155,64	160,60	155,64	160,60	160,60	150,00	150,00	223,70	223,70	223,70	1.000,00
1610011000300000	OUTROS SERVIÇOS EDUCACIONAIS - E	70,00	95,00	71,40	73,70	79,40	76,20	81,80	78,80	72,20	77,80	76,80	146,90	1.000,00
1610011000300000	Total Bimestre:	165,00	145,10	155,64	160,60	155,64	160,60	160,60	150,00	150,00	223,70	223,70	223,70	1.000,00
1690000000000000	Outros Serviços	70,00	95,00	71,40	73,70	79,40	76,20	81,80	78,80	72,20	77,80	76,80	146,90	1.000,00
1690000000000000	Total Bimestre:	165,00	145,10	155,64	160,60	155,64	160,60	160,60	150,00	150,00	223,70	223,70	223,70	1.000,00
1690000000000000	Outros Serviços	70,00	95,00	71,40	73,70	79,40	76,20	81,80	78,80	72,20	77,80	76,80	146,90	1.000,00
1690000000000000	Total Bimestre:	165,00	145,10	155,64	160,60	155,64	160,60	160,60	150,00	150,00	223,70	223,70	223,70	1.000,00
1699991000000000	Demais Serviços - Principal	70,00	95,00	71,40	73,70	79,40	76,20	81,80	78,80	72,20	77,80	76,80	146,90	1.000,00
1699991000000000	Total Bimestre:	165,00	145,10	155,64	160,60	155,64	160,60	160,60	150,00	150,00	223,70	223,70	223,70	1.000,00
1700000000000000	Transferências Correntes	1.677.760,00	2.276.960,00	1.711.315,20	1.766.441,60	1.903.059,20	1.826.361,60	1.960.582,40	1.888.678,40	1.730.489,60	1.864.710,40	1.840.742,40	3.520.899,20	23.968.000,00
1700000000000000	Total Bimestre:	3.954.720,00	5.353.920,00	3.922.630,40	4.032.883,20	4.206.118,40	4.052.723,20	4.321.164,80	4.147.356,80	3.860.979,20	4.149.420,80	4.081.484,80	7.041.793,60	47.936.000,00
1710000000000000	Transferências da União e de suas Entidades	1.044.750,00	1.417.875,00	1.065.645,00	1.099.972,50	1.185.045,00	1.137.285,00	1.220.865,00	1.176.090,00	1.077.585,00	1.161.165,00	1.146.240,00	2.192.482,50	14.925.000,00
1710000000000000	Total Bimestre:	2.462.625,00	3.366.750,00	2.511.290,00	2.599.945,00	2.770.090,00	2.674.570,00	2.841.730,00	2.752.180,00	2.555.170,00	2.712.330,00	2.692.480,00	4.384.965,00	29.850.000,00
1718000000000000	Transferências da União - Específicas de Estados.	1.044.750,00	1.417.875,00	1.065.645,00	1.099.972,50	1.185.045,00	1.137.285,00	1.220.865,00	1.176.090,00	1.077.585,00	1.161.165,00	1.146.240,00	2.192.482,50	14.925.000,00
1718000000000000	Total Bimestre:	2.462.625,00	3.366.750,00	2.511.290,00	2.599.945,00	2.770.090,00	2.674.570,00	2.841.730,00	2.752.180,00	2.555.170,00	2.712.330,00	2.692.480,00	4.384.965,00	29.850.000,00
1718010000000000	Participação na Receita da União	701.540,00	952.090,00	715.570,80	738.621,40	795.746,30	763.676,40	819.799,60	789.733,60	723.588,40	779.711,60	769.689,60	1.472.231,80	10.022.000,00
1718010000000000	Total Bimestre:	1.650.000,00	2.164.180,00	1.611.141,60	1.677.242,80	1.791.492,60	1.727.352,80	1.839.599,20	1.798.467,20	1.647.176,80	1.759.423,20	1.746.379,20	3.364.463,60	23.000.000,00
1718012000000000	Cota-Parte do Fundo de Participação dos Mun	700.000,00	950.000,00	714.000,00	737.000,00	794.000,00	762.000,00	818.000,00	788.000,00	722.000,00	778.000,00	768.000,00	1.469.000,00	10.000.000,00
1718012000000000	Total Bimestre:	1.650.000,00	2.164.180,00	1.611.141,60	1.677.242,80	1.791.492,60	1.727.352,80	1.839.599,20	1.798.467,20	1.647.176,80	1.759.423,20	1.746.379,20	3.364.463,60	23.000.000,00
1718013000000000	Cota-Parte do Fundo de Participação do Munic	700,00	950,00	714,00	737,00	794,00	762,00	818,00	788,00	722,00	778,00	768,00	1.469,00	10.000,00
1718013000000000	Total Bimestre:	1.650,00	2.164,18	1.611,14	1.677,24	1.791,49	1.727,35	1.839,60	1.798,47	1.647,18	1.759,42	1.746,38	3.364,46	23.000,00
1718013100000000	Cota-Parte do Fundo de Participação do Munic	700,00	950,00	714,00	737,00	794,00	762,00	818,00	788,00	722,00	778,00	768,00	1.469,00	10.000,00
1718013100000000	Total Bimestre:	1.650,00	2.164,18	1.611,14	1.677,24	1.791,49	1.727,35	1.839,60	1.798,47	1.647,18	1.759,42	1.746,38	3.364,46	23.000,00
1718014000000000	Cota-Parte do Fundo de Participação dos Mun	700,00	950,00	714,00	737,00	794,00	762,00	818,00	788,00	722,00	778,00	768,00	1.469,00	10.000,00
1718014000000000	Total Bimestre:	1.650,00	2.164,18	1.611,14	1.677,24	1.791,49	1.727,35	1.839,60	1.798,47	1.647,18	1.759,42	1.746,38	3.364,46	23.000,00
1718014100000000	Cota-Parte do Fundo de Participação dos Munic	700,00	950,00	714,00	737,00	794,00	762,00	818,00	788,00	722,00	778,00	768,00	1.469,00	10.000,00
1718014100000000	Total Bimestre:	1.650,00	2.164,18	1.611,14	1.677,24	1.791,49	1.727,35	1.839,60	1.798,47	1.647,18	1.759,42	1.746,38	3.364,46	23.000,00
1718015000000000	Cota-Parte do Imposto Sobre a Propriedade T	140,00	190,00	142,80	147,40	158,80	152,40	163,60	157,60	144,40	155,60	153,60	293,80	2.000,00
1718015000000000	Total Bimestre:	330,00	440,00	325,60	334,80	357,60	334,80	350,20	335,20	308,80	311,20	306,40	587,60	4.000,00
1718015100000000	Cota-Parte do Imposto Sobre a Propriedade Ter	140,00	190,00	142,80	147,40	158,80	152,40	163,60	157,60	144,40	155,60	153,60	293,80	2.000,00
1718015100000000	Total Bimestre:	330,00	440,00	325,60	334,80	357,60	334,80	350,20	335,20	308,80	311,20	306,40	587,60	4.000,00
1718020000000000	Transferência da Compensação Financeira pela	6.230,00	8.455,00	6.354,60	6.559,30	7.066,60	6.781,80	7.280,20	7.013,20	6.425,80	6.924,20	6.835,20	13.074,10	89.000,00
1718020000000000	Total Bimestre:	14.685,00	20.350,00	15.113,60	15.618,60	16.823,20	16.163,60	17.160,40	16.529,00	15.351,60	16.350,40	16.140,40	31.148,20	208.000,00
1718022000000000	Cota-Parte da Compensação Financeira de Rec	70,00	95,00	71,40	73,70	79,40	76,20	81,80	78,80	72,20	77,80	76,80	146,90	1.000,00
1718022000000000	Total Bimestre:	165,00	145,10	155,64	160,60	155,64	160,60	160,60	150,00	150,00	223,70	223,70	223,70	1.000,00
1718022100000000	Cota-Parte da Compensação Financeira de Recar	70,00	95,00	71,40	73,70	79,40	76,20	81,80	78,80	72,20	77,80	76,80	146,90	1.000,00
1718022100000000	Total Bimestre:	165,00	145,10	155,64	160,60	155,64	160,60	160,60	150,00	150,00	223,70	223,70	223,70	1.000,00


Prefeitura Municipal de Cordeiros

 MUNICÍPIO DE CORDEIROS CONSOLIDADO BAHIA 13.694.468/0001-75 METAS MENSAIS DA RECEITA COM SOMATÓRIOS BIMESTRAIS EXERCÍCIO DE 2019		Emissão: 27/11/2018 10:39:30												
Código	Descrição	Jan	Fev	Mar	Abr	Mai	Jun	Jul	Agos	Set	Out	Nov	Dez	Total
17180200000000	Cota-parte Royalties - Compensação Financeira	70,00	95,00	71,40	73,70	79,40	76,20	81,80	78,80	72,20	77,80	76,80	146,90	1.000,00
	Total Bimestre:	165,00	145,10	155,60	160,60	150,00	233,70	1.000,00						
17180210000000	Cota-parte Royalties - Compensação Financeira	70,00	95,00	71,40	73,70	79,40	76,20	81,80	78,80	72,20	77,80	76,80	146,90	1.000,00
	Total Bimestre:	165,00	145,10	155,60	160,60	150,00	233,70	1.000,00						
17180240000000	Cota-parte Royalties pelo Excedente da Produçã	70,00	95,00	71,40	73,70	79,40	76,20	81,80	78,80	72,20	77,80	76,80	146,90	1.000,00
	Total Bimestre:	165,00	145,10	155,60	160,60	150,00	233,70	1.000,00						
17180250000000	Cota-parte Royalties pela Participação Especial	70,00	95,00	71,40	73,70	79,40	76,20	81,80	78,80	72,20	77,80	76,80	146,90	1.000,00
	Total Bimestre:	165,00	145,10	155,60	160,60	150,00	233,70	1.000,00						
17180260000000	Cota-Parte do Fundo Especial do Petróleo - FE	5.950,00	8.075,00	6.069,00	6.264,50	6.749,00	6.477,00	6.953,00	6.698,00	6.137,00	6.613,00	6.528,00	12.486,50	85.000,00
	Total Bimestre:	14.025,00	19.150,00	12.333,50	13.236,00	13.236,00	13.236,00	13.236,00	13.236,00	13.236,00	13.236,00	13.236,00	19.014,50	85.000,00
17180261000000	Cota-Parte do Fundo Especial do Petróleo - FE	5.950,00	8.075,00	6.069,00	6.264,50	6.749,00	6.477,00	6.953,00	6.698,00	6.137,00	6.613,00	6.528,00	12.486,50	85.000,00
	Total Bimestre:	14.025,00	19.150,00	12.333,50	13.236,00	13.236,00	13.236,00	13.236,00	13.236,00	13.236,00	13.236,00	13.236,00	19.014,50	85.000,00
17180300000000	Transferência de Recursos do Sistema Único de	259.000,00	351.500,00	264.180,00	272.690,00	293.780,00	281.940,00	302.660,00	291.560,00	267.140,00	287.860,00	284.160,00	543.530,00	3.700.000,00
	Total Bimestre:	610.500,00	835.870,00	536.870,00	568.710,00	617.200,00	592.230,00	634.900,00	613.120,00	564.280,00	615.720,00	605.800,00	1.147.060,00	8.000.000,00
17180310000000	Transferência de Recursos do Sistema Único de	259.000,00	351.500,00	264.180,00	272.690,00	293.780,00	281.940,00	302.660,00	291.560,00	267.140,00	287.860,00	284.160,00	543.530,00	3.700.000,00
	Total Bimestre:	610.500,00	835.870,00	536.870,00	568.710,00	617.200,00	592.230,00	634.900,00	613.120,00	564.280,00	615.720,00	605.800,00	1.147.060,00	8.000.000,00
17180311000000	Custeio das Ações e Serviços Públicos de Sa	245.000,00	332.500,00	249.900,00	257.950,00	277.900,00	266.700,00	286.300,00	275.800,00	252.700,00	272.300,00	268.800,00	514.150,00	3.500.000,00
	Total Bimestre:	577.500,00	775.000,00	507.850,00	524.600,00	564.600,00	533.400,00	572.600,00	551.600,00	505.400,00	544.600,00	537.600,00	1.081.300,00	7.500.000,00
17180311101100	Atenção Básica	238.000,00	323.000,00	242.760,00	250.580,00	269.960,00	259.680,00	278.120,00	267.920,00	245.480,00	264.520,00	261.120,00	499.660,00	3.400.000,00
	Total Bimestre:	561.000,00	756.000,00	493.340,00	509.040,00	549.920,00	529.360,00	566.240,00	547.840,00	510.900,00	535.040,00	532.280,00	1.041.320,00	7.500.000,00
17180311101300	Vigilância em Saúde	7.000,00	9.500,00	7.140,00	7.370,00	7.940,00	7.520,00	8.180,00	7.880,00	7.220,00	7.780,00	7.680,00	14.490,00	100.000,00
	Total Bimestre:	16.500,00	19.000,00	14.510,00	14.510,00	15.560,00	15.560,00	16.060,00	15.760,00	14.440,00	15.000,00	14.960,00	27.170,00	200.000,00
17180311990000	Outros Programas Financeiros por Transfere	14.000,00	19.000,00	14.280,00	14.740,00	15.880,00	15.240,00	16.360,00	15.760,00	14.440,00	15.560,00	15.360,00	29.380,00	200.000,00
	Total Bimestre:	33.000,00	48.000,00	29.020,00	29.020,00	31.120,00	31.120,00	32.120,00	31.000,00	28.000,00	30.000,00	29.000,00	44.740,00	300.000,00
17180311990100	Apoio Financeiro	7.000,00	9.500,00	7.140,00	7.370,00	7.940,00	7.520,00	8.180,00	7.880,00	7.220,00	7.780,00	7.680,00	14.490,00	100.000,00
	Total Bimestre:	16.500,00	19.000,00	14.510,00	14.510,00	15.560,00	15.560,00	16.060,00	15.760,00	14.440,00	15.000,00	14.960,00	27.170,00	200.000,00
17180311990200	EMENDA - Incremento PAB	7.000,00	9.500,00	7.140,00	7.370,00	7.940,00	7.520,00	8.180,00	7.880,00	7.220,00	7.780,00	7.680,00	14.490,00	100.000,00
	Total Bimestre:	16.500,00	19.000,00	14.510,00	14.510,00	15.560,00	15.560,00	16.060,00	15.760,00	14.440,00	15.000,00	14.960,00	27.170,00	200.000,00
17180400000000	Transferências de Recursos do Fundo Nacional e	25.970,00	35.245,00	26.489,40	27.342,70	29.457,40	28.270,20	30.347,80	29.234,80	26.786,20	28.863,80	28.492,80	54.499,90	371.000,00
	Total Bimestre:	61.215,00	83.832,10	53.832,10	56.827,20	61.727,20	59.582,60	63.490,60	61.312,60	56.428,00	61.572,00	60.580,00	1.147.060,00	8.000.000,00
17180410000000	Transferências de Recursos do Fundo Naciona	25.970,00	35.245,00	26.489,40	27.342,70	29.457,40	28.270,20	30.347,80	29.234,80	26.786,20	28.863,80	28.492,80	54.499,90	371.000,00
	Total Bimestre:	61.215,00	83.832,10	53.832,10	56.827,20	61.727,20	59.582,60	63.490,60	61.312,60	56.428,00	61.572,00	60.580,00	1.147.060,00	8.000.000,00
17180411001000	PISO BASICO FIXO	1.400,00	1.900,00	1.428,00	1.474,00	1.588,00	1.524,00	1.636,00	1.576,00	1.444,00	1.556,00	1.536,00	2.938,00	20.000,00
	Total Bimestre:	3.300,00	4.500,00	3.312,00	3.412,00	3.612,00	3.412,00	3.612,00	3.412,00	3.112,00	3.312,00	3.212,00	4.474,00	30.000,00
17180411002000	SCFV	5.600,00	7.600,00	5.712,00	5.896,00	6.352,00	6.096,00	6.544,00	6.304,00	5.776,00	6.224,00	6.144,00	11.752,00	80.000,00
	Total Bimestre:	14.200,00	19.200,00	11.400,00	11.600,00	12.448,00	11.912,00	12.848,00	12.448,00	11.248,00	12.000,00	11.800,00	23.200,00	170.000,00
17180411003000	IGD SUAS	1.050,00	1.425,00	1.071,00	1.105,50	1.191,00	1.143,00	1.227,00	1.182,00	1.083,00	1.167,00	1.152,00	2.203,50	15.000,00
	Total Bimestre:	2.475,00	3.337,50	2.376,00	2.476,50	2.640,00	2.534,00	2.690,00	2.600,00	2.409,00	2.520,00	2.464,00	3.555,00	25.000,00
17180411004000	IGD PFB	4.200,00	5.700,00	4.284,00	4.422,00	4.764,00	4.572,00	4.908,00	4.728,00	4.332,00	4.668,00	4.608,00	8.814,00	60.000,00
	Total Bimestre:	9.900,00	13.300,00	9.760,00	10.000,00	10.680,00	10.184,00	10.756,00	10.456,00	9.636,00	10.288,00	10.212,00	19.064,00	130.000,00
17180411005000	PROG. PRIMEIRA INFANCIA	7.000,00	9.500,00	7.140,00	7.370,00	7.940,00	7.520,00	8.180,00	7.880,00	7.220,00	7.780,00	7.680,00	14.490,00	100.000,00
	Total Bimestre:	16.500,00	19.000,00	14.510,00	14.510,00	15.560,00	15.560,00	16.060,00	15.760,00	14.440,00	15.000,00	14.960,00	27.170,00	200.000,00
17180411006000	BPC	70,00	95,00	71,40	73,70	79,40	76,20	81,80	78,80	72,20	77,80	76,80	146,90	1.000,00
	Total Bimestre:	165,00	145,10	155,60	160,60	150,00	233,70	1.000,00						
17180411007000	APOIO FINANCEIRO	5.600,00	7.600,00	5.712,00	5.896,00	6.352,00	6.096,00	6.544,00	6.304,00	5.776,00	6.224,00	6.144,00	11.752,00	80.000,00
	Total Bimestre:	13.200,00	18.000,00	11.608,00	11.608,00	12.448,00	11.912,00	12.848,00	12.448,00	11.248,00	12.000,00	11.800,00	23.200,00	170.000,00
17180411999000	Transferências de Recursos do Fundo Naciona	1.050,00	1.425,00	1.071,00	1.105,50	1.191,00	1.143,00	1.227,00	1.182,00	1.083,00	1.167,00	1.152,00	2.203,50	15.000,00
	Total Bimestre:	2.475,00	3.337,50	2.376,00	2.476,50	2.640,00	2.534,00	2.690,00	2.600,00	2.409,00	2.520,00	2.464,00	3.555,00	25.000,00
17180500000000	Transferências de Recursos do Fundo Nacional e	45.080,00	61.180,00	45.981,60	47.462,80	51.133,60	49.072,80	52.679,20	50.747,20	46.496,80	50.103,20	49.459,20	94.083,60	644.000,00
	Total Bimestre:	106.260,00	143.663,60	107.963,60	110.939,60	118.273,60	113.145,60	120.348,80	117.490,40	108.993,60	117.262,40	115.518,40	224.167,20	1.644.000,00


Prefeitura Municipal de Cordeiros

 MUNICÍPIO DE CORDEIROS CONSOLIDADO BAHIA 13.694.468/0001-75 METAS MENSAIS DA RECEITA COM SOMATÓRIOS BIMESTRAIS EXERCÍCIO DE 2019		Emissão: 27/11/2018 10:39:30												
Código	Descrição	Janeiro	Fevereiro	Março	Abril	Maió	Junho	Julho	Agosto	Setembro	Outubro	Novembro	Dezembro	Total
17180510000000	Transferências do Salário-Educação	17.500,00	23.750,00	17.850,00	18.425,00	19.850,00	19.050,00	20.450,00	19.700,00	18.050,00	19.450,00	19.200,00	36.725,00	250.000,00
	Total Bimestre:	41.250,00	46.275,00	36.275,00	38.900,00	38.900,00	40.150,00	40.150,00	37.500,00	37.500,00	40.150,00	37.500,00	55.925,00	
17180510000000	Transferências do Salário-Educação - Principal	17.500,00	23.750,00	17.850,00	18.425,00	19.850,00	19.050,00	20.450,00	19.700,00	18.050,00	19.450,00	19.200,00	36.725,00	250.000,00
	Total Bimestre:	41.250,00	46.275,00	36.275,00	38.900,00	38.900,00	40.150,00	40.150,00	37.500,00	37.500,00	40.150,00	37.500,00	55.925,00	
17180520000000	Transferências Diretas do FNDE referentes ao I	70,00	95,00	71,40	73,70	79,40	76,20	81,80	78,80	72,20	77,80	76,80	146,90	1.000,00
	Total Bimestre:	165,00	145,10	155,60	155,60	160,60	155,60	160,60	150,00	150,00	160,60	150,00	223,70	
17180520000000	Transferências Diretas do FNDE referentes ao II	70,00	95,00	71,40	73,70	79,40	76,20	81,80	78,80	72,20	77,80	76,80	146,90	1.000,00
	Total Bimestre:	165,00	145,10	155,60	155,60	160,60	155,60	160,60	150,00	150,00	160,60	150,00	223,70	
17180530000000	Transferências Diretas do FNDE referentes ao I	12.250,00	16.625,00	12.495,00	12.897,50	13.895,00	13.335,00	14.315,00	13.790,00	12.635,00	13.615,00	13.440,00	25.707,50	175.000,00
	Total Bimestre:	28.875,00	28.875,00	25.392,50	27.200,00	28.105,00	27.200,00	28.105,00	26.250,00	26.250,00	28.105,00	26.250,00	39.147,50	
17180530000000	Transferências Diretas do FNDE referentes ao II	12.250,00	16.625,00	12.495,00	12.897,50	13.895,00	13.335,00	14.315,00	13.790,00	12.635,00	13.615,00	13.440,00	25.707,50	175.000,00
	Total Bimestre:	28.875,00	28.875,00	25.392,50	27.200,00	28.105,00	27.200,00	28.105,00	26.250,00	26.250,00	28.105,00	26.250,00	39.147,50	
17180531001000	PNAEF - Fundamental	6.300,00	8.550,00	6.426,00	6.633,00	7.146,00	6.858,00	7.362,00	7.092,00	6.498,00	7.002,00	6.912,00	13.231,00	90.000,00
	Total Bimestre:	14.850,00	14.850,00	13.059,00	14.094,00	14.094,00	14.094,00	14.454,00	13.500,00	12.450,00	13.500,00	13.231,00	20.133,00	
17180531002000	PNAEF - EJA	140,00	190,00	142,80	147,40	158,80	152,40	163,60	157,60	144,40	155,60	153,60	293,80	2.000,00
	Total Bimestre:	330,00	380,00	285,60	294,80	317,60	304,80	327,20	312,60	288,80	311,20	307,20	587,60	
17180531003000	PNAEF - Pré Escolar	2.100,00	2.850,00	2.142,00	2.211,00	2.382,00	2.286,00	2.454,00	2.364,00	2.166,00	2.334,00	2.304,00	4.407,00	30.000,00
	Total Bimestre:	4.950,00	4.950,00	4.357,00	4.668,00	4.668,00	4.668,00	4.818,00	4.500,00	4.316,00	4.500,00	4.500,00	6.711,00	
17180531004000	PNAEC - Creche	3.500,00	4.750,00	3.570,00	3.685,00	3.970,00	3.810,00	4.090,00	3.940,00	3.610,00	3.890,00	3.840,00	7.345,00	50.000,00
	Total Bimestre:	8.250,00	8.250,00	7.255,00	7.550,00	7.940,00	7.670,00	8.030,00	7.500,00	6.820,00	7.500,00	7.340,00	11.185,00	
17180531005000	ALIMENTAÇÃO AEE	70,00	95,00	71,40	73,70	79,40	76,20	81,80	78,80	72,20	77,80	76,80	146,90	1.000,00
	Total Bimestre:	165,00	145,10	155,60	155,60	160,60	155,60	160,60	150,00	150,00	160,60	150,00	223,70	
17180531006000	MAIS EDUCAÇÃO - FUNDAMENTAL	70,00	95,00	71,40	73,70	79,40	76,20	81,80	78,80	72,20	77,80	76,80	146,90	1.000,00
	Total Bimestre:	165,00	145,10	155,60	155,60	160,60	155,60	160,60	150,00	150,00	160,60	150,00	223,70	
17180531999000	OUTRAS TRANSFERÊNCIAS DO PNAEF	70,00	95,00	71,40	73,70	79,40	76,20	81,80	78,80	72,20	77,80	76,80	146,90	1.000,00
	Total Bimestre:	165,00	145,10	155,60	155,60	160,60	155,60	160,60	150,00	150,00	160,60	150,00	223,70	
17180540000000	Transferências Diretas do FNDE referentes ao I	11.620,00	15.770,00	11.852,40	12.234,20	13.180,40	12.649,20	13.578,80	13.080,80	11.985,20	12.914,80	12.748,80	24.385,40	166.000,00
	Total Bimestre:	27.390,00	27.390,00	24.086,60	24.086,60	25.829,60	25.829,60	26.659,60	24.900,00	24.900,00	26.659,60	24.900,00	37.134,20	
17180541001000	PNATE - Ensino Infantil	1.050,00	1.425,00	1.071,00	1.105,50	1.191,00	1.143,00	1.227,00	1.182,00	1.083,00	1.167,00	1.152,00	2.203,50	15.000,00
	Total Bimestre:	2.475,00	2.475,00	2.176,50	2.176,50	2.334,00	2.334,00	2.490,00	2.350,00	2.166,00	2.350,00	2.350,00	3.555,00	
17180541002000	PNATE - Ensino Fundamental	7.700,00	10.450,00	7.854,00	8.107,00	8.734,00	8.382,00	8.998,00	8.668,00	7.942,00	8.558,00	8.448,00	16.159,00	110.000,00
	Total Bimestre:	18.150,00	18.150,00	15.961,00	17.166,00	17.166,00	17.166,00	17.666,00	16.500,00	15.666,00	16.500,00	16.500,00	24.607,00	
17180541003000	PNATE - Ensino Médio	2.800,00	3.800,00	2.856,00	2.948,00	3.176,00	3.048,00	3.272,00	3.152,00	2.888,00	3.112,00	3.072,00	5.876,00	40.000,00
	Total Bimestre:	6.600,00	6.600,00	5.804,00	5.804,00	6.224,00	6.224,00	6.420,00	6.000,00	5.400,00	6.000,00	5.804,00	8.948,00	
17180541999000	OUTRAS TRANSFERÊNCIAS DO PNATE	70,00	95,00	71,40	73,70	79,40	76,20	81,80	78,80	72,20	77,80	76,80	146,90	1.000,00
	Total Bimestre:	165,00	145,10	155,60	155,60	160,60	155,60	160,60	150,00	150,00	160,60	150,00	223,70	
17180590000000	Outras Transferências Diretas do Fundo Nacio	3.640,00	4.940,00	3.712,80	3.832,40	4.128,80	3.962,40	4.253,60	4.097,60	3.754,40	4.045,60	3.993,60	7.638,80	52.000,00
	Total Bimestre:	8.580,00	8.580,00	7.545,20	7.545,20	8.091,20	8.091,20	8.337,20	7.800,00	7.200,00	7.800,00	7.600,00	11.852,40	
17180591000000	Outras Transferências Diretas do Fundo Naciona	140,00	190,00	142,80	147,40	158,80	152,40	163,60	157,60	144,40	155,60	153,60	293,80	2.000,00
	Total Bimestre:	330,00	380,00	285,60	294,80	317,60	304,80	327,20	312,60	288,80	311,20	307,20	587,60	
17180599010000	Apóio Financeiro	3.500,00	4.750,00	3.570,00	3.685,00	3.970,00	3.810,00	4.090,00	3.940,00	3.610,00	3.890,00	3.840,00	7.345,00	50.000,00
	Total Bimestre:	8.250,00	8.250,00	7.255,00	7.550,00	7.940,00	7.670,00	8.030,00	7.500,00	6.820,00	7.500,00	7.340,00	11.185,00	
17180600000000	Transferência Financeira do ICMS - Desonerac	560,00	760,00	571,20	589,60	635,20	609,60	654,40	630,40	577,60	622,40	614,40	1.175,20	8.000,00
	Total Bimestre:	1.320,00	1.320,00	1.160,80	1.160,80	1.244,80	1.244,80	1.284,80	1.284,80	1.200,00	1.284,80	1.200,00	1.789,60	
17180610000000	Transferência Financeira do ICMS - Desonerac	560,00	760,00	571,20	589,60	635,20	609,60	654,40	630,40	577,60	622,40	614,40	1.175,20	8.000,00
	Total Bimestre:	1.320,00	1.320,00	1.160,80	1.160,80	1.244,80	1.244,80	1.284,80	1.284,80	1.200,00	1.284,80	1.200,00	1.789,60	
17181000000000	Transferências de Convênios da União e de Suas	6.090,00	8.265,00	6.211,80	6.411,90	6.907,80	6.629,40	7.116,60	6.855,60	6.281,40	6.768,60	6.681,60	12.780,30	87.000,00
	Total Bimestre:	14.355,00	14.355,00	12.627,70	13.337,30	14.337,30	13.972,30	14.972,30	14.050,00	12.972,30	13.972,30	13.440,00	19.661,60	
17181010000000	Transferências de Convênios da União para o S	3.430,00	4.655,00	3.498,60	3.611,30	3.890,60	3.733,80	4.008,20	3.861,20	3.537,80	3.812,20	3.763,20	7.198,10	49.000,00
	Total Bimestre:	8.085,00	8.085,00	7.109,90	7.109,90	7.624,40	7.624,40	7.869,40	7.869,40	7.350,00	7.350,00	7.350,00	10.961,30	
17181010000000	Transferências de Convênios da União para o Ss	3.430,00	4.655,00	3.498,60	3.611,30	3.890,60	3.733,80	4.008,20	3.861,20	3.537,80	3.812,20	3.763,20	7.198,10	49.000,00
	Total Bimestre:	8.085,00	8.085,00	7.109,90	7.109,90	7.624,40	7.624,40	7.869,40	7.869,40	7.350,00	7.350,00	7.350,00	10.961,30	
17181030000000	Transferências de Convênios da União Destin	280,00	380,00	285,60	294,80	317,60	304,80	327,20	312,60	288,80	311,20	307,20	587,60	4.000,00
	Total Bimestre:	660,00	660,00	580,40	580,40	622,40	622,40	642,40	642,40	600,00	600,00	600,00	894,00	


Prefeitura Municipal de Cordeiros

 MUNICÍPIO DE CORDEIROS CONSOLIDADO BAHIA 13.694.468/0001-75 METAS MENSAIS DA RECEITA COM SOMATÓRIOS BIMESTRAIS EXERCÍCIO DE 2019		Emissão: 27/11/2018 10:39:30												
Código	Descrição	Janeiro	Fevereiro	Março	Abril	Maio	Junho	Julho	Agosto	Setembro	Outubro	Novembro	Dezembro	Total
17181031000000	Transferências de Convênios da União Destinada	280,00	380,00	285,60	294,80	317,60	304,80	327,20	315,20	288,80	311,20	307,20	287,60	4.000,00
	Total Bimestre:	660,00	760,00	571,20	589,60	635,20	609,60	654,40	630,40	577,60	622,40	614,40	575,20	7.960,00
17181090000000	Outras Transferências de Convênios da União	2.380,00	3.230,00	2.427,60	2.958,80	2.699,60	2.990,80	2.781,20	2.679,20	2.454,80	2.645,20	2.611,20	4.994,60	34.000,00
	Total Bimestre:	5.610,00	7.460,00	4.933,40	5.917,60	5.399,20	5.981,60	5.562,40	5.358,40	4.909,60	5.290,40	5.222,40	9.989,20	68.000,00
17181091000000	Outras Transferências de Convênios da União - I	2.380,00	3.230,00	2.427,60	2.958,80	2.699,60	2.990,80	2.781,20	2.679,20	2.454,80	2.645,20	2.611,20	4.994,60	34.000,00
	Total Bimestre:	5.610,00	7.460,00	4.933,40	5.917,60	5.399,20	5.981,60	5.562,40	5.358,40	4.909,60	5.290,40	5.222,40	9.989,20	68.000,00
17189990000000	Outras Transferências da União	280,00	380,00	285,60	294,80	317,60	304,80	327,20	315,20	288,80	311,20	307,20	287,60	4.000,00
	Total Bimestre:	660,00	760,00	571,20	589,60	635,20	609,60	654,40	630,40	577,60	622,40	614,40	575,20	7.960,00
17189910000000	Outras Transferências da União	280,00	380,00	285,60	294,80	317,60	304,80	327,20	315,20	288,80	311,20	307,20	287,60	4.000,00
	Total Bimestre:	660,00	760,00	571,20	589,60	635,20	609,60	654,40	630,40	577,60	622,40	614,40	575,20	7.960,00
17200000000000	Transferências dos Estados e do Distrito Federal e c	173.460,00	235.410,00	176.929,20	182.628,60	196.753,20	188.823,60	202.700,40	195.266,40	178.911,60	192.788,40	190.310,40	364.018,20	2.478.000,00
	Total Bimestre:	408.870,00	570.820,00	353.858,40	365.257,20	393.506,40	377.647,20	405.400,80	390.532,80	357.823,20	385.578,80	370.620,80	748.037,00	4.956.000,00
17200000000000	Transferências dos Estados - Específicas de Estad	173.460,00	235.410,00	176.929,20	182.628,60	196.753,20	188.823,60	202.700,40	195.266,40	178.911,60	192.788,40	190.310,40	364.018,20	2.478.000,00
	Total Bimestre:	408.870,00	570.820,00	353.858,40	365.257,20	393.506,40	377.647,20	405.400,80	390.532,80	357.823,20	385.578,80	370.620,80	748.037,00	4.956.000,00
17200100000000	Participação na Receita dos Estados	161.000,00	218.500,00	164.220,00	169.510,00	182.620,00	175.260,00	188.140,00	181.240,00	166.060,00	178.940,00	176.640,00	337.870,00	2.300.000,00
	Total Bimestre:	379.500,00	507.000,00	373.740,00	388.770,00	415.240,00	390.520,00	426.280,00	412.480,00	372.120,00	407.880,00	393.280,00	780.740,00	5.000.000,00
17280110000000	Cota-Parte do ICMS	143.500,00	194.750,00	146.370,00	151.085,00	162.770,00	156.210,00	167.690,00	161.540,00	148.010,00	159.490,00	157.440,00	301.145,00	2.050.000,00
	Total Bimestre:	338.250,00	489.500,00	362.740,00	382.170,00	419.440,00	392.420,00	435.380,00	413.080,00	366.020,00	398.980,00	394.880,00	781.285,00	5.050.000,00
17280111000000	Cota-Parte do ICMS - Principal	143.500,00	194.750,00	146.370,00	151.085,00	162.770,00	156.210,00	167.690,00	161.540,00	148.010,00	159.490,00	157.440,00	301.145,00	2.050.000,00
	Total Bimestre:	338.250,00	489.500,00	362.740,00	382.170,00	419.440,00	392.420,00	435.380,00	413.080,00	366.020,00	398.980,00	394.880,00	781.285,00	5.050.000,00
17280120000000	Cota-Parte do IPVA	14.000,00	19,000,00	14,280,00	14,740,00	15,880,00	15,340,00	16,360,00	15,760,00	14,440,00	15,560,00	15,360,00	29,380,00	200,000,00
	Total Bimestre:	33,000,00	38,000,00	28,560,00	29,480,00	31,760,00	30,680,00	32,720,00	31,520,00	28,880,00	30,120,00	29,720,00	58,760,00	400,000,00
17280121000000	Cota-Parte do IPVA - Principal	14,000,00	19,000,00	14,280,00	14,740,00	15,880,00	15,340,00	16,360,00	15,760,00	14,440,00	15,560,00	15,360,00	29,380,00	200,000,00
	Total Bimestre:	33,000,00	38,000,00	28,560,00	29,480,00	31,760,00	30,680,00	32,720,00	31,520,00	28,880,00	30,120,00	29,720,00	58,760,00	400,000,00
17280130000000	Cota-Parte do IPI - Municípios	2,100,00	2,850,00	2,142,00	2,211,00	2,382,00	2,286,00	2,454,00	2,364,00	2,166,00	2,334,00	2,304,00	4,407,00	30,000,00
	Total Bimestre:	4,950,00	6,700,00	4,353,00	4,522,00	4,764,00	4,572,00	4,908,00	4,728,00	4,332,00	4,668,00	4,608,00	8,814,00	60,000,00
17280131000000	Cota-Parte do IPI - Municípios - Principal	2,100,00	2,850,00	2,142,00	2,211,00	2,382,00	2,286,00	2,454,00	2,364,00	2,166,00	2,334,00	2,304,00	4,407,00	30,000,00
	Total Bimestre:	4,950,00	6,700,00	4,353,00	4,522,00	4,764,00	4,572,00	4,908,00	4,728,00	4,332,00	4,668,00	4,608,00	8,814,00	60,000,00
17280140000000	Cota-Parte da Contribuição de Intervenção no	1,400,00	1,900,00	1,428,00	1,474,00	1,588,00	1,524,00	1,636,00	1,576,00	1,444,00	1,556,00	1,536,00	2,938,00	20,000,00
	Total Bimestre:	3,300,00	4,400,00	3,312,00	3,416,00	3,640,00	3,448,00	3,672,00	3,552,00	3,288,00	3,412,00	3,372,00	6,376,00	40,000,00
17280141000000	Cota-Parte da Contribuição de Intervenção no ID	1,400,00	1,900,00	1,428,00	1,474,00	1,588,00	1,524,00	1,636,00	1,576,00	1,444,00	1,556,00	1,536,00	2,938,00	20,000,00
	Total Bimestre:	3,300,00	4,400,00	3,312,00	3,416,00	3,640,00	3,448,00	3,672,00	3,552,00	3,288,00	3,412,00	3,372,00	6,376,00	40,000,00
17280200000000	Transferência da Cota-parte da Compensação F	140,00	190,00	142,80	147,40	158,80	152,40	163,60	157,60	144,40	155,60	153,60	293,80	2,000,00
	Total Bimestre:	330,00	440,00	331,20	341,60	364,00	344,80	367,20	355,20	328,80	341,20	337,20	637,60	4,000,00
17280220000000	Cota-Parte da Compensação Financeira de Rec	70,00	95,00	71,40	73,70	79,40	76,20	81,80	78,80	72,20	77,80	76,80	146,90	1,000,00
	Total Bimestre:	165,00	215,00	165,00	170,00	180,00	172,00	183,60	176,40	164,40	175,60	173,60	343,70	2,000,00
17280230000000	Cota-Parte Royalties - Compensação Financeira	70,00	95,00	71,40	73,70	79,40	76,20	81,80	78,80	72,20	77,80	76,80	146,90	1,000,00
	Total Bimestre:	165,00	215,00	165,00	170,00	180,00	172,00	183,60	176,40	164,40	175,60	173,60	343,70	2,000,00
17280231000000	Cota-Parte Royalties - Compensação Financeira	70,00	95,00	71,40	73,70	79,40	76,20	81,80	78,80	72,20	77,80	76,80	146,90	1,000,00
	Total Bimestre:	165,00	215,00	165,00	170,00	180,00	172,00	183,60	176,40	164,40	175,60	173,60	343,70	2,000,00
17280300000000	Transferência de Recursos do Estado para Proj	1.120,00	1.520,00	1.142,40	1.179,20	1.270,40	1.219,20	1.308,80	1.260,80	1.155,20	1.244,80	1.228,80	2.350,40	16.000,00
	Total Bimestre:	2.640,00	3.560,00	2.621,60	2.718,40	2.880,00	2.738,40	2.917,60	2.816,00	2.590,40	2.789,60	2.757,60	5.000,00	30.000,00
17280310000000	Transferência de Recursos do Estado para Proj	1.120,00	1.520,00	1.142,40	1.179,20	1.270,40	1.219,20	1.308,80	1.260,80	1.155,20	1.244,80	1.228,80	2.350,40	16.000,00
	Total Bimestre:	2.640,00	3.560,00	2.621,60	2.718,40	2.880,00	2.738,40	2.917,60	2.816,00	2.590,40	2.789,60	2.757,60	5.000,00	30.000,00
17280311000000	PROGRAMA DE ASSISTENCIA FARMAC	70,00	95,00	71,40	73,70	79,40	76,20	81,80	78,80	72,20	77,80	76,80	146,90	1,000,00
	Total Bimestre:	165,00	215,00	165,00	170,00	180,00	172,00	183,60	176,40	164,40	175,60	173,60	343,70	2,000,00
17280311002000	F.F.D	70,00	95,00	71,40	73,70	79,40	76,20	81,80	78,80	72,20	77,80	76,80	146,90	1,000,00
	Total Bimestre:	165,00	215,00	165,00	170,00	180,00	172,00	183,60	176,40	164,40	175,60	173,60	343,70	2,000,00
17280311003000	NASF - NÚCLEO DE APOIO A SAÚDE-DI	70,00	95,00	71,40	73,70	79,40	76,20	81,80	78,80	72,20	77,80	76,80	146,90	1,000,00
	Total Bimestre:	165,00	215,00	165,00	170,00	180,00	172,00	183,60	176,40	164,40	175,60	173,60	343,70	2,000,00
17280311004000	PARTICIPACAO NA RECEITA DO ESTAD	70,00	95,00	71,40	73,70	79,40	76,20	81,80	78,80	72,20	77,80	76,80	146,90	1,000,00
	Total Bimestre:	165,00	215,00	165,00	170,00	180,00	172,00	183,60	176,40	164,40	175,60	173,60	343,70	2,000,00


Prefeitura Municipal de Cordeiros

 MUNICÍPIO DE CORDEIROS CONSOLIDADO BAHIA 13.694.468/0001-75 METAS MENSAIS DA RECEITA COM SOMATÓRIOS BIMESTRAIS EXERCÍCIO DE 2019		Emissão: 27/11/2018 10:39:30												
Código	Descrição	Jan	Fev	Mar	Abr	Mai	Jun	Jul	Agos	Set	Out	Nov	Dez	Total
172803110050000	PARTICIPAÇÃO NA RECEITA DO ESTAD	840,00	1.140,00	856,80	884,40	952,80	914,40	981,60	945,60	866,40	935,60	921,60	1.762,80	12.000,00
	Total Bimestre:	1.980,00	1.741,20	1.741,20	1.741,20	1.867,20	1.867,20	1.927,20	1.800,00	1.800,00	1.800,00	2.684,40	2.684,40	
172810000000000	Transferências de Convênios dos Estados e do D	5.250,00	7.125,00	5.355,00	5.527,50	5.985,00	5.715,00	6.135,00	5.910,00	5.415,00	5.835,00	5.760,00	11.017,50	75.000,00
	Total Bimestre:	12.375,00	10.882,50	10.882,50	11.670,00	11.670,00	11.670,00	12.045,00	11.250,00	11.250,00	11.250,00	16.777,50	16.777,50	
172810100000000	Transferências de Convênio dos Estados para o	840,00	1.140,00	856,80	884,40	952,80	914,40	981,60	945,60	866,40	935,60	921,60	1.762,80	12.000,00
	Total Bimestre:	1.980,00	1.741,20	1.741,20	1.741,20	1.867,20	1.867,20	1.927,20	1.800,00	1.800,00	1.800,00	2.684,40	2.684,40	
172810200000000	Transferências de Convênio dos Estados Destin	4.060,00	5.510,00	4.141,20	4.274,60	4.665,20	4.419,60	4.744,40	4.570,40	4.187,60	4.512,40	4.454,40	8.520,20	58.000,00
	Total Bimestre:	4.060,00	5.510,00	4.141,20	4.274,60	4.665,20	4.419,60	4.744,40	4.570,40	4.187,60	4.512,40	4.454,40	8.520,20	58.000,00
172810900000000	Outras Transferências de Convênio dos Estado	350,00	475,00	357,00	368,50	397,00	381,00	409,00	394,00	361,00	389,00	384,00	734,50	5.000,00
	Total Bimestre:	350,00	475,00	357,00	368,50	397,00	381,00	409,00	394,00	361,00	389,00	384,00	734,50	5.000,00
172810910000000	Outras Transferências de Convênios dos Estados	350,00	475,00	357,00	368,50	397,00	381,00	409,00	394,00	361,00	389,00	384,00	734,50	5.000,00
	Total Bimestre:	350,00	475,00	357,00	368,50	397,00	381,00	409,00	394,00	361,00	389,00	384,00	734,50	5.000,00
172899900000000	Outras Transferências dos Estados	5.950,00	8.075,00	6.069,60	6.264,50	6.749,00	6.477,00	6.953,00	6.698,00	6.137,00	6.613,00	6.528,00	12.486,50	85.000,00
	Total Bimestre:	5.950,00	8.075,00	6.069,60	6.264,50	6.749,00	6.477,00	6.953,00	6.698,00	6.137,00	6.613,00	6.528,00	12.486,50	85.000,00
172899100000000	Outras Transferências dos Estados	5.950,00	8.075,00	6.069,60	6.264,50	6.749,00	6.477,00	6.953,00	6.698,00	6.137,00	6.613,00	6.528,00	12.486,50	85.000,00
	Total Bimestre:	5.950,00	8.075,00	6.069,60	6.264,50	6.749,00	6.477,00	6.953,00	6.698,00	6.137,00	6.613,00	6.528,00	12.486,50	85.000,00
172899110000000	Outras Transferências dos Estados - Principa	5.950,00	8.075,00	6.069,60	6.264,50	6.749,00	6.477,00	6.953,00	6.698,00	6.137,00	6.613,00	6.528,00	12.486,50	85.000,00
	Total Bimestre:	5.950,00	8.075,00	6.069,60	6.264,50	6.749,00	6.477,00	6.953,00	6.698,00	6.137,00	6.613,00	6.528,00	12.486,50	85.000,00
172899110010000	TRANSFERÊNCIA DOS RECURSOS DO F	3.220,00	4.370,00	3.284,40	3.390,20	3.652,40	3.505,20	3.762,80	3.624,80	3.321,20	3.578,80	3.532,80	6.957,40	46.000,00
	Total Bimestre:	3.220,00	4.370,00	3.284,40	3.390,20	3.652,40	3.505,20	3.762,80	3.624,80	3.321,20	3.578,80	3.532,80	6.957,40	46.000,00
172899110020000	REC. DE COMPLEME. FIN. ESFORC. EXT	70,00	95,00	71,40	73,70	79,40	76,20	81,80	78,80	72,20	77,80	76,80	146,90	1.000,00
	Total Bimestre:	70,00	95,00	71,40	73,70	79,40	76,20	81,80	78,80	72,20	77,80	76,80	146,90	1.000,00
172899110030000	TRANSFERÊNCIA FIES LEI 8.632	1.890,00	2.565,00	1.927,80	1.989,90	2.143,80	2.057,40	2.208,60	2.127,60	1.949,40	2.100,60	2.073,60	4.059,60	27.000,00
	Total Bimestre:	1.890,00	2.565,00	1.927,80	1.989,90	2.143,80	2.057,40	2.208,60	2.127,60	1.949,40	2.100,60	2.073,60	4.059,60	27.000,00
172899110040000	TRANSFERÊNCIA FCBA	630,00	855,00	642,60	662,30	714,60	685,80	736,20	709,20	649,80	691,20	691,20	1.321,20	9.000,00
	Total Bimestre:	630,00	855,00	642,60	662,30	714,60	685,80	736,20	709,20	649,80	691,20	691,20	1.321,20	9.000,00
172899110050000	TOGA	70,00	95,00	71,40	73,70	79,40	76,20	81,80	78,80	72,20	77,80	76,80	146,90	1.000,00
	Total Bimestre:	70,00	95,00	71,40	73,70	79,40	76,20	81,80	78,80	72,20	77,80	76,80	146,90	1.000,00
172899119990000	OUTRAS TRANSFERENCIAS DO ESTADO	70,00	95,00	71,40	73,70	79,40	76,20	81,80	78,80	72,20	77,80	76,80	146,90	1.000,00
	Total Bimestre:	70,00	95,00	71,40	73,70	79,40	76,20	81,80	78,80	72,20	77,80	76,80	146,90	1.000,00
175900000000000	Transferências de Outras Instituições Públicas	489.550,00	623.675,00	468.741,00	483.840,50	521.261,00	500.253,00	537.017,00	517.322,00	473.993,00	510.757,00	504.192,00	964.998,50	6.565.000,00
	Total Bimestre:	489.550,00	623.675,00	468.741,00	483.840,50	521.261,00	500.253,00	537.017,00	517.322,00	473.993,00	510.757,00	504.192,00	964.998,50	6.565.000,00
175900000000000	Transferências de Outras Instituições Públicas - E	489.550,00	623.675,00	468.741,00	483.840,50	521.261,00	500.253,00	537.017,00	517.322,00	473.993,00	510.757,00	504.192,00	964.998,50	6.565.000,00
	Total Bimestre:	489.550,00	623.675,00	468.741,00	483.840,50	521.261,00	500.253,00	537.017,00	517.322,00	473.993,00	510.757,00	504.192,00	964.998,50	6.565.000,00
175801000000000	Transferências de Recursos do Fundo de Manu	454.300,00	616.550,00	463.386,00	478.313,00	515.306,00	494.538,00	530.882,00	511.412,00	468.578,00	504.922,00	498.432,00	953.381,00	6.490.000,00
	Total Bimestre:	454.300,00	616.550,00	463.386,00	478.313,00	515.306,00	494.538,00	530.882,00	511.412,00	468.578,00	504.922,00	498.432,00	953.381,00	6.490.000,00
175801100000000	Transferências de Recursos do Fundo de Manu	314.300,00	426.550,00	320.586,00	330.913,00	356.506,00	342.138,00	367.282,00	353.812,00	324.178,00	349.322,00	344.832,00	659.581,00	4.490.000,00
	Total Bimestre:	314.300,00	426.550,00	320.586,00	330.913,00	356.506,00	342.138,00	367.282,00	353.812,00	324.178,00	349.322,00	344.832,00	659.581,00	4.490.000,00
175801210100000	Transferência de Recursos da Complementação	140.000,00	190.000,00	142.800,00	147.400,00	158.800,00	152.400,00	163.600,00	157.600,00	144.400,00	155.600,00	153.600,00	293.800,00	2.000.000,00
	Total Bimestre:	140.000,00	190.000,00	142.800,00	147.400,00	158.800,00	152.400,00	163.600,00	157.600,00	144.400,00	155.600,00	153.600,00	293.800,00	2.000.000,00
175899900000000	Outras Transferências Multigovernamentais	5.250,00	7.125,00	5.355,00	5.527,50	5.985,00	5.715,00	6.135,00	5.910,00	5.415,00	5.835,00	5.760,00	11.017,50	75.000,00
	Total Bimestre:	5.250,00	7.125,00	5.355,00	5.527,50	5.985,00	5.715,00	6.135,00	5.910,00	5.415,00	5.835,00	5.760,00	11.017,50	75.000,00
175899900000000	ACAO JUDICIAL FUNDEF - PRECATORIOS	5.250,00	7.125,00	5.355,00	5.527,50	5.985,00	5.715,00	6.135,00	5.910,00	5.415,00	5.835,00	5.760,00	11.017,50	75.000,00
	Total Bimestre:	5.250,00	7.125,00	5.355,00	5.527,50	5.985,00	5.715,00	6.135,00	5.910,00	5.415,00	5.835,00	5.760,00	11.017,50	75.000,00
190000000000000	Outras Receitas Correntes	1.890,00	2.565,00	1.927,80	1.989,90	2.143,80	2.057,40	2.208,60	2.127,60	1.949,40	2.100,60	2.073,60	3.966,30	27.000,00
	Total Bimestre:	1.890,00	2.565,00	1.927,80	1.989,90	2.143,80	2.057,40	2.208,60	2.127,60	1.949,40	2.100,60	2.073,60	3.966,30	27.000,00
191000000000000	Multas Administrativas, Contratuais e Judiciais	70,00	95,00	71,40	73,70	79,40	76,20	81,80	78,80	72,20	77,80	76,80	146,90	1.000,00
	Total Bimestre:	70,00	95,00	71,40	73,70	79,40	76,20	81,80	78,80	72,20	77,80	76,80	146,90	1.000,00
191007000000000	Multas Aplicadas pelos Tribunais de Contas	70,00	95,00	71,40	73,70	79,40	76,20	81,80	78,80	72,20	77,80	76,80	146,90	1.000,00
	Total Bimestre:	70,00	95,00	71,40	73,70	79,40	76,20	81,80	78,80	72,20	77,80	76,80	146,90	1.000,00
191007100000000	Multas Aplicadas pelos Tribunais de Contas	70,00	95,00	71,40	73,70	79,40	76,20	81,80	78,80	72,20	77,80	76,80	146,90	1.000,00
	Total Bimestre:	70,00	95,00	71,40	73,70	79,40	76,20	81,80	78,80	72,20	77,80	76,80	146,90	1.000,00


Prefeitura Municipal de Cordeiros

 MUNICÍPIO DE CORDEIROS CONSOLIDADO BAHIA 13.694.468/0001-75 METAS MENSAIS DA RECEITA COM SOMATÓRIOS BIMESTRAIS EXERCÍCIO DE 2019		Emissão: 27/11/2018 10:39:30												
Código	Descrição	Janeiro	Fevereiro	Março	Abril	Maio	Junho	Julho	Agosto	Setembro	Outubro	Novembro	Dezembro	Total
19100711000000	Multas Aplicadas pelos Tribunais de Contas -	70,00	95,00	71,40	73,70	79,40	76,20	81,80	78,80	72,20	77,80	76,80	146,90	1.000,00
	Total Bimestre:	165,00	145,10	155,64	160,66	150,00	150,00	160,66	150,00	150,00	150,00	150,00	233,70	
19100710100000	Multas Aplicadas pelos Tribunais de Contas - P	70,00	95,00	71,40	73,70	79,40	76,20	81,80	78,80	72,20	77,80	76,80	146,90	1.000,00
	Total Bimestre:	165,00	145,10	155,64	160,66	150,00	150,00	160,66	150,00	150,00	150,00	150,00	233,70	
19200000000000	Indenizações, Restituições e Ressarcimentos	1.540,00	2.090,00	1.570,80	1.621,40	1.746,80	1.676,40	1.799,60	1.733,60	1.588,40	1.711,60	1.689,60	3.231,80	22.000,00
	Total Bimestre:	3.630,00	3.192,20	3.156,64	3.282,24	3.493,60	3.352,80	3.599,20	3.467,20	3.186,80	3.423,20	3.379,20	4.921,40	
19210000000000	Outras Indenizações	70,00	95,00	71,40	73,70	79,40	76,20	81,80	78,80	72,20	77,80	76,80	146,90	1.000,00
	Total Bimestre:	165,00	145,10	155,64	160,66	150,00	150,00	160,66	150,00	150,00	150,00	150,00	233,70	
19219900000000	Outras Indenizações - Principal	70,00	95,00	71,40	73,70	79,40	76,20	81,80	78,80	72,20	77,80	76,80	146,90	1.000,00
	Total Bimestre:	165,00	145,10	155,64	160,66	150,00	150,00	160,66	150,00	150,00	150,00	150,00	233,70	
19219910000000	Outras Indenizações - Principal	70,00	95,00	71,40	73,70	79,40	76,20	81,80	78,80	72,20	77,80	76,80	146,90	1.000,00
	Total Bimestre:	165,00	145,10	155,64	160,66	150,00	150,00	160,66	150,00	150,00	150,00	150,00	233,70	
19220000000000	Restituições	1.470,00	1.995,00	1.499,40	1.547,70	1.667,40	1.600,20	1.717,80	1.654,80	1.516,20	1.633,80	1.612,80	3.084,00	21.000,00
	Total Bimestre:	3.465,00	3.047,10	3.047,10	3.267,60	3.572,60	3.372,60	3.599,20	3.467,20	3.186,80	3.423,20	3.379,20	4.697,70	
19229900000000	Outras Restituições	1.470,00	1.995,00	1.499,40	1.547,70	1.667,40	1.600,20	1.717,80	1.654,80	1.516,20	1.633,80	1.612,80	3.084,00	21.000,00
	Total Bimestre:	3.465,00	3.047,10	3.047,10	3.267,60	3.572,60	3.372,60	3.599,20	3.467,20	3.186,80	3.423,20	3.379,20	4.697,70	
19229910000000	Outras Restituições - Principal	770,00	1.045,00	785,40	810,70	873,40	838,20	899,80	866,80	794,20	835,80	844,80	1.615,90	11.000,00
	Total Bimestre:	1.815,00	1.596,10	1.596,10	1.711,64	1.896,00	1.711,64	1.896,00	1.766,60	1.650,00	1.766,60	1.650,00	2.460,70	
19229910700000	Outras Restituições - Principal - Outras Restit	700,00	1.045,00	785,40	810,70	873,40	838,20	899,80	866,80	794,20	835,80	844,80	1.615,90	11.000,00
	Total Bimestre:	1.815,00	1.596,10	1.596,10	1.711,64	1.896,00	1.711,64	1.896,00	1.766,60	1.650,00	1.766,60	1.650,00	2.460,70	
19229913000000	Outras Restituições - Dívida Ativa	700,00	1.045,00	785,40	810,70	873,40	838,20	899,80	866,80	794,20	835,80	844,80	1.615,90	11.000,00
	Total Bimestre:	1.815,00	1.596,10	1.596,10	1.711,64	1.896,00	1.711,64	1.896,00	1.766,60	1.650,00	1.766,60	1.650,00	2.460,70	
19229913070000	Outras Restituições - Dívida Ativa - Outras Res	700,00	1.045,00	785,40	810,70	873,40	838,20	899,80	866,80	794,20	835,80	844,80	1.615,90	11.000,00
	Total Bimestre:	1.815,00	1.596,10	1.596,10	1.711,64	1.896,00	1.711,64	1.896,00	1.766,60	1.650,00	1.766,60	1.650,00	2.460,70	
19900000000000	Demais Receitas Correntes	280,00	380,00	285,60	294,80	317,60	304,80	327,20	315,20	288,80	311,20	307,20	587,60	4.000,00
	Total Bimestre:	660,00	580,40	580,40	622,40	672,40	622,40	672,40	642,40	600,00	600,00	594,80	894,80	
19909900000000	Outras Receitas	280,00	380,00	285,60	294,80	317,60	304,80	327,20	315,20	288,80	311,20	307,20	587,60	4.000,00
	Total Bimestre:	660,00	580,40	580,40	622,40	672,40	622,40	672,40	642,40	600,00	600,00	594,80	894,80	
19909910000000	Outras Receitas - Primárias	210,00	285,00	214,20	221,10	238,20	228,60	245,40	236,40	216,60	233,40	230,40	440,70	3.000,00
	Total Bimestre:	495,00	455,30	455,30	466,80	496,80	466,80	496,80	466,80	450,00	450,00	441,10	671,10	
19909911000000	Outras Receitas - Primárias - Principal	70,00	95,00	71,40	73,70	79,40	76,20	81,80	78,80	72,20	77,80	76,80	146,90	1.000,00
	Total Bimestre:	165,00	145,10	155,64	160,66	150,00	150,00	160,66	150,00	150,00	150,00	150,00	233,70	
19909912000000	Outras Receitas - Primárias - Multas e Juros	70,00	95,00	71,40	73,70	79,40	76,20	81,80	78,80	72,20	77,80	76,80	146,90	1.000,00
	Total Bimestre:	165,00	145,10	155,64	160,66	150,00	150,00	160,66	150,00	150,00	150,00	150,00	233,70	
19909913000000	Outras Receitas - Primárias - Dívida Ativa	70,00	95,00	71,40	73,70	79,40	76,20	81,80	78,80	72,20	77,80	76,80	146,90	1.000,00
	Total Bimestre:	165,00	145,10	155,64	160,66	150,00	150,00	160,66	150,00	150,00	150,00	150,00	233,70	
19909920000000	Outras Receitas - Financeiras	70,00	95,00	71,40	73,70	79,40	76,20	81,80	78,80	72,20	77,80	76,80	146,90	1.000,00
	Total Bimestre:	165,00	145,10	155,64	160,66	150,00	150,00	160,66	150,00	150,00	150,00	150,00	233,70	
19909922000000	Outras Receitas - Financeiras - Multas e Juros	70,00	95,00	71,40	73,70	79,40	76,20	81,80	78,80	72,20	77,80	76,80	146,90	1.000,00
	Total Bimestre:	165,00	145,10	155,64	160,66	150,00	150,00	160,66	150,00	150,00	150,00	150,00	233,70	
20000000000000	Receitas de Capital	37.100,00	50.350,00	37.842,00	39.061,00	42.082,00	40.386,00	43.354,00	41.764,00	38.266,00	41.234,00	40.704,00	77.857,00	530.000,00
	Total Bimestre:	87.450,00	76.903,00	76.903,00	82.468,00	87.468,00	85.118,00	88.118,00	85.118,00	79.500,00	79.500,00	79.500,00	118.561,00	
21000000000000	Operações de Crédito	70,00	95,00	71,40	73,70	79,40	76,20	81,80	78,80	72,20	77,80	76,80	146,90	1.000,00
	Total Bimestre:	165,00	145,10	155,64	160,66	150,00	150,00	160,66	150,00	150,00	150,00	150,00	233,70	
21100000000000	Operações de Crédito - Mercado Interno	70,00	95,00	71,40	73,70	79,40	76,20	81,80	78,80	72,20	77,80	76,80	146,90	1.000,00
	Total Bimestre:	165,00	145,10	155,64	160,66	150,00	150,00	160,66	150,00	150,00	150,00	150,00	233,70	
21190000000000	Outras Operações de Crédito - Mercado Interno	70,00	95,00	71,40	73,70	79,40	76,20	81,80	78,80	72,20	77,80	76,80	146,90	1.000,00
	Total Bimestre:	165,00	145,10	155,64	160,66	150,00	150,00	160,66	150,00	150,00	150,00	150,00	233,70	
21190010000000	Outras Operações de Crédito - Mercado Intern	70,00	95,00	71,40	73,70	79,40	76,20	81,80	78,80	72,20	77,80	76,80	146,90	1.000,00
	Total Bimestre:	165,00	145,10	155,64	160,66	150,00	150,00	160,66	150,00	150,00	150,00	150,00	233,70	
21190011000000	Outras Operações de Crédito - Mercado Interno	70,00	95,00	71,40	73,70	79,40	76,20	81,80	78,80	72,20	77,80	76,80	146,90	1.000,00
	Total Bimestre:	165,00	145,10	155,64	160,66	150,00	150,00	160,66	150,00	150,00	150,00	150,00	233,70	
22000000000000	Atribuição de Bens	7.070,00	9.590,00	7.211,40	7.443,70	8.019,40	7.696,20	8.261,80	7.925,80	7.292,20	7.857,80	7.756,80	14.836,00	101.000,00
	Total Bimestre:	16.665,00	14.655,10	14.655,10	15.715,60	16.220,60	15.715,60	16.220,60	15.715,60	14.655,10	14.655,10	14.655,10	22.593,70	


Prefeitura Municipal de Cordeiros

 MUNICÍPIO DE CORDEIROS CONSOLIDADO BAHIA 13.694.468/0001-75 METAS MENSIS DA RECEITA COM SOMATÓRIOS BIMESTRAIS EXERCÍCIO DE 2019		Emissão: 27/11/2018 10:39:30												
Código	Descrição	Janeiro	Fevereiro	Março	Abril	Maio	Junho	Julho	Agosto	Setembro	Outubro	Novembro	Dezembro	Total
2210000000000000	Alienação de Bens Móveis	70,00	95,00	71,40	73,70	79,40	76,20	81,80	78,80	72,20	77,80	76,80	146,90	1.000,00
	Total Bimestre:	165,00	145,10	155,64	160,66	150,00	155,64	160,66	150,00	150,00	150,00	150,00	233,70	
2213000000000000	Alienação de Bens Móveis e Semoventes	70,00	95,00	71,40	73,70	79,40	76,20	81,80	78,80	72,20	77,80	76,80	146,90	1.000,00
	Total Bimestre:	165,00	145,10	155,64	160,66	150,00	155,64	160,66	150,00	150,00	150,00	150,00	233,70	
2213001000000000	Alienação de Bens Móveis e Semoventes	70,00	95,00	71,40	73,70	79,40	76,20	81,80	78,80	72,20	77,80	76,80	146,90	1.000,00
	Total Bimestre:	165,00	145,10	155,64	160,66	150,00	155,64	160,66	150,00	150,00	150,00	150,00	233,70	
2213001100000000	Alienação de Bens Móveis e Semoventes - Princi	70,00	95,00	71,40	73,70	79,40	76,20	81,80	78,80	72,20	77,80	76,80	146,90	1.000,00
	Total Bimestre:	165,00	145,10	155,64	160,66	150,00	155,64	160,66	150,00	150,00	150,00	150,00	233,70	
2220000000000000	Alienação de Bens Imóveis	7.000,00	9.500,00	7.140,00	7.370,00	7.940,00	7.620,00	8.180,00	7.880,00	7.220,00	7.780,00	7.680,00	14.690,00	100.000,00
	Total Bimestre:	16.500,00	14.510,00	15.560,00	15.560,00	16.060,00	15.560,00	16.060,00	15.000,00	15.000,00	15.000,00	14.690,00	22.370,00	
2220001000000000	Alienação de Bens Imóveis	7.000,00	9.500,00	7.140,00	7.370,00	7.940,00	7.620,00	8.180,00	7.880,00	7.220,00	7.780,00	7.680,00	14.690,00	100.000,00
	Total Bimestre:	16.500,00	14.510,00	15.560,00	15.560,00	16.060,00	15.560,00	16.060,00	15.000,00	15.000,00	15.000,00	14.690,00	22.370,00	
2220001100000000	Alienação de Bens Imóveis - Principal	7.000,00	9.500,00	7.140,00	7.370,00	7.940,00	7.620,00	8.180,00	7.880,00	7.220,00	7.780,00	7.680,00	14.690,00	100.000,00
	Total Bimestre:	16.500,00	14.510,00	15.560,00	15.560,00	16.060,00	15.560,00	16.060,00	15.000,00	15.000,00	15.000,00	14.690,00	22.370,00	
2400000000000000	Transferências de Capital	29.890,00	40.565,00	30.487,80	31.469,90	33.903,80	32.837,40	34.928,60	33.647,60	30.829,40	33.320,60	33.793,60	62.276,30	427.000,00
	Total Bimestre:	70.455,00	61.957,70	66.441,20	68.576,30	64.050,00	64.050,00	68.576,30	64.050,00	64.050,00	64.050,00	64.050,00	95.919,90	
2410000000000000	Transferências da União e de suas Entidades	17.640,00	23.940,00	17.992,80	18.572,40	20.008,80	19.202,40	20.613,60	19.857,60	18.194,40	19.605,60	19.353,60	37.018,80	252.000,00
	Total Bimestre:	41.580,00	36.565,20	39.211,20	40.471,20	37.800,00	37.800,00	40.471,20	37.800,00	37.800,00	37.800,00	37.800,00	56.372,40	
2418000000000000	Transferências da União - Específicas de Estados	17.640,00	23.940,00	17.992,80	18.572,40	20.008,80	19.202,40	20.613,60	19.857,60	18.194,40	19.605,60	19.353,60	37.018,80	252.000,00
	Total Bimestre:	41.580,00	36.565,20	39.211,20	40.471,20	37.800,00	37.800,00	40.471,20	37.800,00	37.800,00	37.800,00	37.800,00	56.372,40	
2418030000000000	Transferências de Recursos do Sistema Único de	7.000,00	9.500,00	7.140,00	7.370,00	7.940,00	7.620,00	8.180,00	7.880,00	7.220,00	7.780,00	7.680,00	14.690,00	100.000,00
	Total Bimestre:	16.500,00	14.510,00	15.560,00	15.560,00	16.060,00	15.560,00	16.060,00	15.000,00	15.000,00	15.000,00	14.690,00	22.370,00	
2418031000000000	Transferências de Recursos do Sistema Único d	7.000,00	9.500,00	7.140,00	7.370,00	7.940,00	7.620,00	8.180,00	7.880,00	7.220,00	7.780,00	7.680,00	14.690,00	100.000,00
	Total Bimestre:	16.500,00	14.510,00	15.560,00	15.560,00	16.060,00	15.560,00	16.060,00	15.000,00	15.000,00	15.000,00	14.690,00	22.370,00	
2418031100000000	Transferências de Recursos do Sistema Único	7.000,00	9.500,00	7.140,00	7.370,00	7.940,00	7.620,00	8.180,00	7.880,00	7.220,00	7.780,00	7.680,00	14.690,00	100.000,00
	Total Bimestre:	16.500,00	14.510,00	15.560,00	15.560,00	16.060,00	15.560,00	16.060,00	15.000,00	15.000,00	15.000,00	14.690,00	22.370,00	
2418031100000000	Bônus Investimentos na Rede de Serviços Pu	7.000,00	9.500,00	7.140,00	7.370,00	7.940,00	7.620,00	8.180,00	7.880,00	7.220,00	7.780,00	7.680,00	14.690,00	100.000,00
	Total Bimestre:	16.500,00	14.510,00	15.560,00	15.560,00	16.060,00	15.560,00	16.060,00	15.000,00	15.000,00	15.000,00	14.690,00	22.370,00	
2418031110110000	Atenção Básica	7.000,00	9.500,00	7.140,00	7.370,00	7.940,00	7.620,00	8.180,00	7.880,00	7.220,00	7.780,00	7.680,00	14.690,00	100.000,00
	Total Bimestre:	16.500,00	14.510,00	15.560,00	15.560,00	16.060,00	15.560,00	16.060,00	15.000,00	15.000,00	15.000,00	14.690,00	22.370,00	
2418050000000000	Transferências de Recursos Destinados a Progra	70,00	95,00	71,40	73,70	79,40	76,20	81,80	78,80	72,20	77,80	76,80	146,90	1.000,00
	Total Bimestre:	165,00	145,10	155,64	160,66	150,00	155,64	160,66	150,00	150,00	150,00	150,00	233,70	
2418051000000000	Transferências de Recursos Destinados a Progr	70,00	95,00	71,40	73,70	79,40	76,20	81,80	78,80	72,20	77,80	76,80	146,90	1.000,00
	Total Bimestre:	165,00	145,10	155,64	160,66	150,00	155,64	160,66	150,00	150,00	150,00	150,00	233,70	
2418051100000000	Transferências de Recursos Destinados a Progra	70,00	95,00	71,40	73,70	79,40	76,20	81,80	78,80	72,20	77,80	76,80	146,90	1.000,00
	Total Bimestre:	165,00	145,10	155,64	160,66	150,00	155,64	160,66	150,00	150,00	150,00	150,00	233,70	
2418100000000000	Transferências de Convênios da União e de suas U	10.430,00	14.155,00	10.638,60	10.981,90	11.830,60	11.353,80	12.188,20	11.741,20	10.757,80	11.592,20	11.443,20	21.888,10	149.000,00
	Total Bimestre:	24.585,00	21.619,90	23.184,40	23.184,40	23.184,40	23.184,40	23.184,40	23.184,40	23.184,40	23.184,40	23.184,40	33.331,30	
2418101000000000	Transferências de Convênio da União para o Si	70,00	95,00	71,40	73,70	79,40	76,20	81,80	78,80	72,20	77,80	76,80	146,90	1.000,00
	Total Bimestre:	165,00	145,10	155,64	160,66	150,00	155,64	160,66	150,00	150,00	150,00	150,00	233,70	
2418101100000000	Transferências de Convênio da União para o Sai	70,00	95,00	71,40	73,70	79,40	76,20	81,80	78,80	72,20	77,80	76,80	146,90	1.000,00
	Total Bimestre:	165,00	145,10	155,64	160,66	150,00	155,64	160,66	150,00	150,00	150,00	150,00	233,70	
2418102000000000	Transferências de Convênio da União destinad	70,00	95,00	71,40	73,70	79,40	76,20	81,80	78,80	72,20	77,80	76,80	146,90	1.000,00
	Total Bimestre:	165,00	145,10	155,64	160,66	150,00	155,64	160,66	150,00	150,00	150,00	150,00	233,70	
2418102100000000	Transferências de Convênio da União destinada	70,00	95,00	71,40	73,70	79,40	76,20	81,80	78,80	72,20	77,80	76,80	146,90	1.000,00
	Total Bimestre:	165,00	145,10	155,64	160,66	150,00	155,64	160,66	150,00	150,00	150,00	150,00	233,70	
2418105000000000	Transferências de Convênios da União destinad	70,00	95,00	71,40	73,70	79,40	76,20	81,80	78,80	72,20	77,80	76,80	146,90	1.000,00
	Total Bimestre:	165,00	145,10	155,64	160,66	150,00	155,64	160,66	150,00	150,00	150,00	150,00	233,70	
2418105100000000	Transferências de Convênios da União destinada	70,00	95,00	71,40	73,70	79,40	76,20	81,80	78,80	72,20	77,80	76,80	146,90	1.000,00
	Total Bimestre:	165,00	145,10	155,64	160,66	150,00	155,64	160,66	150,00	150,00	150,00	150,00	233,70	
2418107000000000	Transferências de Convênios da União destinad	5.810,00	7.885,00	5.926,20	6.117,10	6.590,20	6.324,60	6.789,40	6.540,40	5.992,60	6.457,40	6.374,40	12.192,70	83.000,00
	Total Bimestre:	13.695,00	12.043,30	12.043,30	12.043,30	12.043,30	12.043,30	12.043,30	12.043,30	12.043,30	12.043,30	12.043,30	18.567,10	
2418107100000000	Transferências de Convênios da União destinada	5.810,00	7.885,00	5.926,20	6.117,10	6.590,20	6.324,60	6.789,40	6.540,40	5.992,60	6.457,40	6.374,40	12.192,70	83.000,00
	Total Bimestre:	13.695,00	12.043,30	12.043,30	12.043,30	12.043,30	12.043,30	12.043,30	12.043,30	12.043,30	12.043,30	12.043,30	18.567,10	
2418109000000000	Outras Transferências de Convênios da União	4.410,00	5.985,00	4.498,20	4.643,10	5.002,20	4.800,60	5.153,40	4.964,40	4.548,60	4.901,40	4.838,40	9.254,70	63.000,00
	Total Bimestre:	10.395,00	9.141,30	9.141,30	9.141,30	9.141,30	9.141,30	9.141,30	9.141,30	9.141,30	9.141,30	9.141,30	14.093,10	
2418109100000000	Outras Transferências de Convênios da União - I	4.410,00	5.985,00	4.498,20	4.643,10	5.002,20	4.800,60	5.153,40	4.964,40	4.548,60	4.901,40	4.838,40	9.254,70	63.000,00
	Total Bimestre:	10.395,00	9.141,30	9.141,30	9.141,30	9.141,30	9.141,30	9.141,30	9.141,30	9.141,30	9.141,30	9.141,30	14.093,10	

Prefeitura Municipal de Cordeiros

 MUNICÍPIO DE CORDEIROS CONSOLIDADO BAHIA 13.694.468/0001-75 METAS MENSIS DA RECEITA COM SOMATÓRIOS BIMESTRAIS EXERCÍCIO DE 2019		Emissão: 27/11/2018 10:39:30												
Código	Descrição	Jan	Fev	Mar	Abr	Mai	Jun	Jul	Agos	Set	Out	Nov	Dez	Total
24189900000000	Outras Transferências da União	140,00	190,00	142,80	147,40	158,80	152,40	163,60	157,60	144,40	155,60	153,60	293,80	2.000,00
	Total Bimestre:	330,00	380,00	290,20	294,80	317,60	304,80	327,20	314,20	288,80	311,20	307,20	587,60	4.447,60
24189910000000	Outras Transferências da União	140,00	190,00	142,80	147,40	158,80	152,40	163,60	157,60	144,40	155,60	153,60	293,80	2.000,00
	Total Bimestre:	330,00	380,00	290,20	294,80	317,60	304,80	327,20	314,20	288,80	311,20	307,20	587,60	4.447,60
24200000000000	Transferências dos Estados e do Distrito Federal e de	12.250,00	16.625,00	12.495,00	12.897,50	13.895,00	13.335,00	14.315,00	13.790,00	12.635,00	13.615,00	13.440,00	25.707,50	175.000,00
	Total Bimestre:	28.875,00	38.875,00	28.875,00	29.392,50	31.290,00	29.730,00	31.630,00	30.180,00	28.105,00	29.130,00	28.105,00	53.412,50	391.447,50
24200000000000	Transferências dos Estados, Distrito Federal, e de	12.250,00	16.625,00	12.495,00	12.897,50	13.895,00	13.335,00	14.315,00	13.790,00	12.635,00	13.615,00	13.440,00	25.707,50	175.000,00
	Total Bimestre:	28.875,00	38.875,00	28.875,00	29.392,50	31.290,00	29.730,00	31.630,00	30.180,00	28.105,00	29.130,00	28.105,00	53.412,50	391.447,50
24280500000000	Transferências de Recursos Destinados a Progra	70,00	95,00	71,40	73,70	79,40	76,20	81,80	78,80	72,20	77,80	76,80	146,90	1.000,00
	Total Bimestre:	165,00	215,00	142,80	147,40	158,80	152,40	163,60	157,60	144,40	155,60	153,60	293,80	2.000,00
24280510000000	Transferências de Recursos Destinados a Progra	70,00	95,00	71,40	73,70	79,40	76,20	81,80	78,80	72,20	77,80	76,80	146,90	1.000,00
	Total Bimestre:	165,00	215,00	142,80	147,40	158,80	152,40	163,60	157,60	144,40	155,60	153,60	293,80	2.000,00
24281000000000	Transferências de Convênios dos Estados e do D	12.040,00	16.340,00	12.280,80	12.676,40	13.656,80	13.106,40	14.069,60	13.553,60	12.418,40	13.381,60	13.209,60	25.266,80	172.000,00
	Total Bimestre:	28.380,00	38.380,00	28.380,00	28.957,20	30.853,60	29.272,80	30.139,20	29.139,20	27.628,80	28.800,00	28.800,00	53.412,00	391.440,00
24281010000000	Transferências de Convênios dos Estados para o	700,00	950,00	714,00	737,00	794,00	762,00	818,00	788,00	722,00	778,00	768,00	1.469,00	10.000,00
	Total Bimestre:	1.650,00	2.150,00	1.428,00	1.474,00	1.588,00	1.524,00	1.636,00	1.576,00	1.444,00	1.556,00	1.536,00	2.938,00	20.000,00
24281020000000	Transferências de Convênios dos Estados desti	3.570,00	4.845,00	3.641,40	3.758,70	4.049,40	3.886,20	4.171,80	4.018,80	3.682,20	3.967,80	3.916,80	7.491,00	51.000,00
	Total Bimestre:	8.415,00	11.235,00	8.415,00	8.735,00	9.295,00	8.813,40	9.409,60	8.746,80	8.014,20	8.635,80	8.524,80	16.305,00	111.000,00
24281021000000	Transferências de Convênios dos Estados desti	3.570,00	4.845,00	3.641,40	3.758,70	4.049,40	3.886,20	4.171,80	4.018,80	3.682,20	3.967,80	3.916,80	7.491,00	51.000,00
	Total Bimestre:	8.415,00	11.235,00	8.415,00	8.735,00	9.295,00	8.813,40	9.409,60	8.746,80	8.014,20	8.635,80	8.524,80	16.305,00	111.000,00
24281090000000	Outras Transferências de Convênios dos Estados	7.770,00	10.545,00	7.925,40	8.180,70	8.813,40	8.488,20	9.079,80	8.746,80	8.014,20	8.635,80	8.524,80	16.305,00	111.000,00
	Total Bimestre:	18.315,00	24.545,00	18.315,00	19.106,10	20.139,20	19.272,60	20.139,20	19.139,20	17.826,60	18.650,00	18.315,00	36.310,00	243.000,00
24289900000000	Outras Transferências dos Estados	140,00	190,00	142,80	147,40	158,80	152,40	163,60	157,60	144,40	155,60	153,60	293,80	2.000,00
	Total Bimestre:	330,00	380,00	290,20	294,80	317,60	304,80	327,20	314,20	288,80	311,20	307,20	587,60	4.447,60
24289910000000	Outras Transferências dos Estados - Principal	140,00	190,00	142,80	147,40	158,80	152,40	163,60	157,60	144,40	155,60	153,60	293,80	2.000,00
	Total Bimestre:	330,00	380,00	290,20	294,80	317,60	304,80	327,20	314,20	288,80	311,20	307,20	587,60	4.447,60
29000000000000	Outras Receitas de Capital	70,00	95,00	71,40	73,70	79,40	76,20	81,80	78,80	72,20	77,80	76,80	146,90	1.000,00
	Total Bimestre:	165,00	215,00	142,80	147,40	158,80	152,40	163,60	157,60	144,40	155,60	153,60	293,80	2.000,00
29100000000000	Integralização de Capital Social	70,00	95,00	71,40	73,70	79,40	76,20	81,80	78,80	72,20	77,80	76,80	146,90	1.000,00
	Total Bimestre:	165,00	215,00	142,80	147,40	158,80	152,40	163,60	157,60	144,40	155,60	153,60	293,80	2.000,00
29100010000000	Integralização de Capital Social - Principal	70,00	95,00	71,40	73,70	79,40	76,20	81,80	78,80	72,20	77,80	76,80	146,90	1.000,00
	Total Bimestre:	165,00	215,00	142,80	147,40	158,80	152,40	163,60	157,60	144,40	155,60	153,60	293,80	2.000,00
95171801210000	Dedução FUNDEB - Cota-Parte do Fundo de Fi	(140.000,00)	(190.000,00)	(142.800,00)	(147.400,00)	(158.800,00)	(152.400,00)	(163.600,00)	(157.600,00)	(144.400,00)	(155.600,00)	(153.600,00)	(293.800,00)	(2.000.000,00)
	Total Bimestre:	(330.000,00)	(380.000,00)	(290.200,00)	(294.800,00)	(317.600,00)	(304.800,00)	(327.200,00)	(314.200,00)	(288.800,00)	(311.200,00)	(307.200,00)	(587.600,00)	(4.447.600,00)
95171801510000	Dedução FUNDEB - Cota-Parte do Imposto Sol	(28,00)	(38,00)	(28,56)	(29,48)	(31,76)	(30,48)	(32,72)	(31,52)	(28,88)	(31,12)	(30,72)	(58,76)	(400,00)
	Total Bimestre:	(66,00)	(86,00)	(66,56)	(68,96)	(73,52)	(70,96)	(75,44)	(73,04)	(65,76)	(70,24)	(68,40)	(137,52)	(1.000,00)
95171806110000	Dedução FUNDEB - Transferência Financeira de	(112,00)	(152,00)	(114,24)	(117,92)	(125,04)	(121,92)	(129,88)	(126,08)	(115,52)	(124,48)	(122,88)	(235,04)	(1.600,00)
	Total Bimestre:	(264,00)	(352,00)	(264,96)	(274,32)	(291,60)	(282,40)	(299,60)	(292,16)	(260,32)	(276,72)	(271,68)	(532,56)	(3.600,00)
95172801110000	Dedução FUNDEB - Cota-Parte do ICMS - Prin	(28.700,00)	(38.950,00)	(29.274,00)	(30.217,00)	(32.554,00)	(31.242,00)	(33.538,00)	(32.308,00)	(29.602,00)	(31.898,00)	(31.488,00)	(60.230,00)	(410.000,00)
	Total Bimestre:	(67.650,00)	(90.800,00)	(69.494,00)	(72.434,00)	(77.108,00)	(73.484,00)	(78.076,00)	(75.616,00)	(69.204,00)	(74.096,00)	(72.676,00)	(140.460,00)	(980.000,00)
95172801210000	Dedução FUNDEB - Cota-Parte do IPVA - Prin	(2.800,00)	(3.800,00)	(2.856,00)	(2.948,00)	(3.176,00)	(3.048,00)	(3.272,00)	(3.152,00)	(2.888,00)	(3.112,00)	(3.072,00)	(5.876,00)	(40.000,00)
	Total Bimestre:	(6.600,00)	(8.600,00)	(6.000,00)	(6.296,00)	(6.704,00)	(6.496,00)	(6.944,00)	(6.704,00)	(6.000,00)	(6.400,00)	(6.240,00)	(12.152,00)	(80.000,00)
95172801310000	Dedução FUNDEB - Cota-Parte do IPI - Munic	(420,00)	(570,00)	(428,40)	(442,20)	(476,40)	(457,20)	(490,80)	(472,80)	(432,20)	(466,80)	(460,80)	(881,40)	(6.000,00)
	Total Bimestre:	(990,00)	(1.340,00)	(992,40)	(1.030,20)	(1.092,80)	(1.055,20)	(1.121,60)	(1.095,60)	(994,40)	(1.065,60)	(1.037,60)	(2.012,40)	(14.000,00)
TOTAL RECEITA ORÇAMENTÁRIA		1.577.100,00	2.148.350,00	1.608.642,00	1.660.461,00	1.788.882,00	1.716.786,00	1.842.954,00	1.775.304,00	1.626.666,00	1.752.834,00	1.730.304,00	3.309.657,00	22.530.000,00
TOTAL RECEITA POR BIMESTRE		3.717.450,00	4.975.000,00	3.717.450,00	3.717.450,00	3.717.450,00	3.717.450,00	3.717.450,00	3.717.450,00	3.717.450,00	3.717.450,00	3.717.450,00	7.434.900,00	55.060.000,00

Prefeitura Municipal de Cordeiros

		MUNICÍPIO DE CORDEIROS CONSOLIDADO BAHIA 13.694.468/0001-75 METAS MENSAIS DA RECEITA COM SOMATÓRIOS BIMESTRAIS EXERCÍCIO DE 2019												
Emissão: 27/11/2018 10:39:30														
Código	Descrição	Janeiro	Fevereiro	Março	Abril	Maio	Junho	Julho	Agosto	Setembro	Outubro	Novembro	Dezembro	Total
	TOTAL GERAL RECEITA ORÇAMENTÁRIA + EXTRA	1.577.100,00	2.140.350,00	1.608.642,00	1.660.461,00	1.788.882,00	1.716.786,00	1.842.954,00	1.775.364,00	1.626.666,00	1.752.834,00	1.730.304,00	3.309.657,00	22.530.000,00
_____ Delci Alves Luz Prefeito		_____ Cassio Leres Salomão Ferreira Tesoureiro					_____ Agil Consultoria Contabil Contabilidade							

Prefeitura Municipal de Cordeiros

Decreto



PREFEITURA MUNICIPAL DE CORDEIROS
Praça Cel. José Moreira Cordeiro, 104 – Centro.
CNPJ: 13.694.468/0001-75 Fone/Fax: (77) 3447-2114
E-mail: prefeitura_cordeiros@yahoo.com.br
CEP: 46.280-000 – Cordeiros – Bahia



DECRETO Nº 082, DE 27 DE NOVEMBRO DE 2018.

Aprova o Quadro de Detalhamento da Despesa - QDD, para o exercício 2019, e dá outras providências.

O PREFEITO DO MUNICÍPIO DE CORDEIROS, ESTADO DA BAHIA, no uso de suas atribuições legais e tendo em vista o dispositivo da Lei de Diretrizes Orçamentárias.

DECRETA

Art. 1º. Fica aprovado, para o exercício financeiro de 2019, o Quadro de Detalhamento da Despesa - QDD do Poder Executivo, correspondente à Programação das Despesas das Secretarias Municipais e dos Órgãos diretamente subordinados ao Prefeito, na forma conforme Anexos deste decreto.

Art. 2º. A execução orçamentária obedecerá ao Quadro de Detalhamento da Despesa QDD, a Estrutura de Custos de Projetos e Atividades, Segundo a Natureza da Despesa, estabelecidas para cada Unidade Orçamentária, em consonância com os Programas de Trabalho, fixados na Lei Orçamentária Anual.

Art. 3º. O Quadro de Detalhamento da Despesa poderá ser alterado por decreto durante o decorrer do exercício, respeitadas as normas contábeis e diretrizes estabelecidas em suas normas reguladoras.

Art. 4º. Fica a contabilidade municipal encarregada de exercer o efetivo acompanhamento da execução orçamentária, bem como efetuar os registros contábeis decorrentes da mesma.


Art. 5º. Este Decreto vigorará de 1º de janeiro a 31 de dezembro de 2019.

GABINETE DO PREFEITO MUNICIPAL DE CORDEIROS, em 27 de novembro de 2018.


DELCI ALVES LUZ
Prefeito Municipal




Prefeitura Municipal de Cordeiros

 MUNICÍPIO DE CORDEIROS CONSOLIDADO BAHIA 13.694.468/0001-75 ANALÍTICO DA DESPESA ORÇAMENTO DO EXERCÍCIO DE 2019					
Código	Descrição	Fonte de Recurso	F/S	Ficha	Valor
Órgão	0101 - CAMARA MUNICIPAL				
Unidade	01 - CAMARA MUNICIPAL				
010101.0112200012.001 - MANUTENÇÃO DOS SERVIÇOS DO PLENÁRIO					
31901100000	Vencimentos e Vantagens Fixas - Pessoal Civil	010000 - Recursos Ordinários	Fiscal	11100010000	560.000,00
31901300000	Obrigações Patronais	010000 - Recursos Ordinários	Fiscal	11300010000	120.000,00
33901400000	Diárias - Civil	010000 - Recursos Ordinários	Fiscal	11400010000	7.000,00
33903300000	Passagens e Despesas com Locomoção	010000 - Recursos Ordinários	Fiscal	13300010000	3.000,00
Total Projeto/Atividade:					690.000,00
010101.0112200012.002 - MANUTENÇÃO DOS SERVIÇOS DA CÂMARA					
31900400000	Contratação por Tempo Determinado	010000 - Recursos Ordinários	Fiscal	08400010000	5.000,00
31901100000	Vencimentos e Vantagens Fixas - Pessoal Civil	010000 - Recursos Ordinários	Fiscal	21100010000	60.000,00
31901300000	Obrigações Patronais	010000 - Recursos Ordinários	Fiscal	21300010000	12.000,00
31901600000	Outras Despesas Variáveis - Pessoal Civil	010000 - Recursos Ordinários	Fiscal	21600010000	2.000,00
31909400000	Indenizações e Restituições Trabalhistas	010000 - Recursos Ordinários	Fiscal	29400010000	2.000,00
33901400000	Diárias - Civil	010000 - Recursos Ordinários	Fiscal	21400010000	3.000,00
33903000000	Material de Consumo	010000 - Recursos Ordinários	Fiscal	23000010000	30.000,00
33903300000	Passagens e Despesas com Locomoção	010000 - Recursos Ordinários	Fiscal	23300010000	12.000,00
33903500000	Serviços de Consultoria	010000 - Recursos Ordinários	Fiscal	23500010000	150.000,00
33903600000	Outros Serviços de Terceiros - Pessoa Física	010000 - Recursos Ordinários	Fiscal	23600010000	2.000,00
33903900000	Outros Serviços de Terceiros - Pessoa Jurídica	010000 - Recursos Ordinários	Fiscal	23900010000	32.000,00
33909100000	Sentenças Judiciais	010000 - Recursos Ordinários	Fiscal	29100010000	1.000,00
33909200000	Despesas de Exercícios Anteriores	010000 - Recursos Ordinários	Fiscal	29200010000	1.000,00
Total Projeto/Atividade:					312.000,00
010101.0112200401.001 - REEQUIPAMENTOS E CONSERVAÇÃO DA CÂMARA MUNICIPAL					
44905100000	Obras e Instalações	010000 - Recursos Ordinários	Fiscal	51000010000	10.000,00
44905200000	Equipamentos e Material Permanente	010000 - Recursos Ordinários	Fiscal	52000010000	15.000,00
44906100000	Aquisição de Imóveis	010000 - Recursos Ordinários	Fiscal	61000010000	3.000,00
Total Projeto/Atividade:					28.000,00
Total Unidade:					1.030.000,00
Total Órgão:					1.030.000,00
RESUMO POR FONTE DE RECURSO - CAMARA MUNICIPAL					
010000 - Recursos Ordinários					1.030.000,00
TOTAL					1.030.000,00


Prefeitura Municipal de Cordeiros

 MUNICÍPIO DE CORDEIROS CONSOLIDADO BAHIA 13.694.468/0001-75 ANÁLITICO DA DESPESA ORÇAMENTO DO EXERCÍCIO DE 2019					
Código	Descrição	Fonte de Recurso	F/S	Ficha	Valor
Órgão	0301 - GABINETE DO PREFEITO				
Unidade	01 - GABINETE DO PREFEITO				
030101.0412200022.004 - MANUTENÇÃO DO GABINETE DO PREFEITO					
31900400000	Contratação por Tempo Determinado	010000 - Recursos Ordinários	Fiscal	0400010000	1.000,00
31901100000	Vencimentos e Vantagens Fixas - Pessoal Civil	010000 - Recursos Ordinários	Fiscal	01100010000	143.000,00
31901300000	Obrigações Patronais	010000 - Recursos Ordinários	Fiscal	01300010000	1.000,00
31901600000	Outras Despesas Variáveis - Pessoal Civil	010000 - Recursos Ordinários	Fiscal	01600010000	8.000,00
31909200000	Despesas de Exercícios Anteriores	010000 - Recursos Ordinários	Fiscal	09200010000	1.000,00
31909400000	Indenizações e Restituições Trabalhistas	010000 - Recursos Ordinários	Fiscal	09400010000	1.000,00
33901400000	Diárias - Civil	010000 - Recursos Ordinários	Fiscal	01400010000	58.000,00
33903000000	Material de Consumo	010000 - Recursos Ordinários	Fiscal	03000010000	1.000,00
33903300000	Passagens e Despesas com Locomoção	010000 - Recursos Ordinários	Fiscal	03300010000	1.000,00
33903600000	Outros Serviços de Terceiros - Pessoa Física	010000 - Recursos Ordinários	Fiscal	03600010000	1.000,00
33903900000	Outros Serviços de Terceiros - Pessoa Jurídica	010000 - Recursos Ordinários	Fiscal	03900010000	1.000,00
33909200000	Despesas de Exercícios Anteriores	010000 - Recursos Ordinários	Fiscal	09200010000	1.000,00
33909300000	Indenizações e Restituições	010000 - Recursos Ordinários	Fiscal	09300010000	1.000,00
44905200000	Equipamentos e Material Permanente	010000 - Recursos Ordinários	Fiscal	05200010000	1.000,00
Total Projeto/Atividade:					220.000,00
030101.0412200022.005 - DESENV. DAS AÇÕES DA ASSESSORIA DE COMUNICAÇÃO SOCIAL					
31901100000	Vencimentos e Vantagens Fixas - Pessoal Civil	010000 - Recursos Ordinários	Fiscal	01100010000	1.000,00
31901300000	Obrigações Patronais	010000 - Recursos Ordinários	Fiscal	01300010000	1.000,00
33901400000	Diárias - Civil	010000 - Recursos Ordinários	Fiscal	01400010000	1.000,00
33903000000	Material de Consumo	010000 - Recursos Ordinários	Fiscal	03000010000	1.000,00
33903600000	Outros Serviços de Terceiros - Pessoa Física	010000 - Recursos Ordinários	Fiscal	03600010000	1.000,00
33903900000	Outros Serviços de Terceiros - Pessoa Jurídica	010000 - Recursos Ordinários	Fiscal	03900010000	1.000,00
44905200000	Equipamentos e Material Permanente	010000 - Recursos Ordinários	Fiscal	05200010000	1.000,00
Total Projeto/Atividade:					7.000,00
Total Unidade:					227.000,00


Prefeitura Municipal de Cordeiros

 MUNICÍPIO DE CORDEIROS CONSOLIDADO BAHIA 13.694.468/0001-75 ANÁLITICO DA DESPESA ORÇAMENTO DO EXERCÍCIO DE 2019					
Código	Descrição	Fonte de Recurso	F/S	Ficha	Valor
Órgão	0301 - GABINETE DO PREFEITO				
Unidade	02 - PROCURADORIA JURÍDICA				
030102.0309200092.006 - DESENVOLVIMENTO DAS AÇÕES DA PROCURADORIA JURÍDICA					
31900400000	Contratação por Tempo Determinado	010000 - Recursos Ordinários	Fiscal	04000010000	1.000,00
31901100000	Vencimentos e Vantagens Fixas - Pessoal Civil	010000 - Recursos Ordinários	Fiscal	011000010000	1.000,00
31901300000	Obrigações Patronais	010000 - Recursos Ordinários	Fiscal	013000010000	1.000,00
31901600000	Outras Despesas Variáveis - Pessoal Civil	010000 - Recursos Ordinários	Fiscal	016000010000	1.000,00
31909200000	Despesas de Exercícios Anteriores	010000 - Recursos Ordinários	Fiscal	092000010000	1.000,00
31909400000	Indenizações e Restituições Trabalhistas	010000 - Recursos Ordinários	Fiscal	094000010000	1.000,00
33901400000	Diárias - Civil	010000 - Recursos Ordinários	Fiscal	014000010000	1.000,00
33903000000	Material de Consumo	010000 - Recursos Ordinários	Fiscal	030000010000	1.000,00
33903300000	Passagens e Despesas com Locomoção	010000 - Recursos Ordinários	Fiscal	033000010000	1.000,00
33903500000	Serviços de Consultoria	010000 - Recursos Ordinários	Fiscal	035000010000	1.000,00
33903600000	Outros Serviços de Terceiros - Pessoa Física	010000 - Recursos Ordinários	Fiscal	036000010000	1.000,00
33903900000	Outros Serviços de Terceiros - Pessoa Jurídica	010000 - Recursos Ordinários	Fiscal	039000010000	1.000,00
33909200000	Despesas de Exercícios Anteriores	010000 - Recursos Ordinários	Fiscal	092000010000	1.000,00
44905200000	Equipamentos e Material Permanente	010000 - Recursos Ordinários	Fiscal	052000010000	1.000,00
Total Projeto/Atividade:					14.000,00
Total Unidade:					14.000,00


Prefeitura Municipal de Cordeiros

 MUNICÍPIO DE CORDEIROS CONSOLIDADO BAHIA 13.694.468/0001-75 ANALÍTICO DA DESPESA ORÇAMENTO DO EXERCÍCIO DE 2019					
Código	Descrição	Fonte de Recurso	F/S	Ficha	Valor
Órgão	0301 - GABINETE DO PREFEITO				
Unidade	03 - CONTROLADORIA GERAL DO MUNICÍPIO				
030103.0412400022.010 - DESENV. DAS AÇÕES DA CONTROLADORIA GERAL DO MUNICÍPIO					
31901100000	Vencimentos e Vantagens Fixas - Pessoal Civil	010000 - Recursos Ordinários	Fiscal	01100010000	1.000,00
31901300000	Obrigações Patronais	010000 - Recursos Ordinários	Fiscal	01300010000	1.000,00
33901400000	Diárias - Civil	010000 - Recursos Ordinários	Fiscal	01400010000	1.000,00
33903000000	Material de Consumo	010000 - Recursos Ordinários	Fiscal	03000010000	1.000,00
33903300000	Passagens e Despesas com Locomoção	010000 - Recursos Ordinários	Fiscal	03300010000	1.000,00
33903600000	Outros Serviços de Terceiros - Pessoa Física	010000 - Recursos Ordinários	Fiscal	03600010000	1.000,00
33903900000	Outros Serviços de Terceiros - Pessoa Jurídica	010000 - Recursos Ordinários	Fiscal	03900010000	1.000,00
44905200000	Equipamentos e Material Permanente	010000 - Recursos Ordinários	Fiscal	05200010000	1.000,00
Total Projeto/Atividade:					8.000,00
Total Unidade:					8.000,00
Total Órgão:					249.000,00
RESUMO POR FONTE DE RECURSO - GABINETE DO PREFEITO					
010000 - Recursos Ordinários					249.000,00
TOTAL					249.000,00


Prefeitura Municipal de Cordeiros

 MUNICÍPIO DE CORDEIROS CONSOLIDADO BAHIA 13.694.468/0001-75 ANÁLITICO DA DESPESA ORÇAMENTO DO EXERCÍCIO DE 2019					
Código	Descrição	Fonte de Recurso	F/S	Ficha	Valor
Órgão 0302 - SECRETARIA MUNICIPAL DE ADM. E PLANEJAMENTO					
Unidade 01 - SECRETARIA MUNICIPAL DE ADM. E PLANEJAMENTO					
030201.0412200032.009 - ESTRUTURAÇÃO DO DEPARTAMENTO DE RECURSOS HUMANOS					
3390300000	- Material de Consumo	010000 - Recursos Ordinários	Fiscal	03000010000	1.000,00
3390350000	- Serviços de Consultoria	010000 - Recursos Ordinários	Fiscal	03500010000	1.000,00
3390360000	- Outros Serviços de Terceiros - Pessoa Física	010000 - Recursos Ordinários	Fiscal	03600010000	1.000,00
3390390000	- Outros Serviços de Terceiros - Pessoa Jurídica	010000 - Recursos Ordinários	Fiscal	03900010000	1.000,00
4490520000	- Equipamentos e Material Permanente	010000 - Recursos Ordinários	Fiscal	05200010000	1.000,00
Total Projeto/Atividade:					5.000,00
030201.0412200032.011 - MANUTENÇÃO DA SECRETARIA DE ADMINISTRAÇÃO					
3190040000	- Contratação por Tempo Determinado	010000 - Recursos Ordinários	Fiscal	04000010000	1.000,00
3190110000	- Vencimentos e Vantagens Fixas - Pessoal Civil	010000 - Recursos Ordinários	Fiscal	11100010000	600.000,00
3190130000	- Obrigações Patronais	010000 - Recursos Ordinários	Fiscal	11300010000	1.000,00
3190160000	- Outras Despesas Variáveis - Pessoal Civil	010000 - Recursos Ordinários	Fiscal	11600010000	1.000,00
3190920000	- Despesas de Exercícios Anteriores	010000 - Recursos Ordinários	Fiscal	09200010000	1.000,00
3190940000	- Indenizações e Restituições Trabalhistas	010000 - Recursos Ordinários	Fiscal	09400010000	1.000,00
3371360000	- Outros Serviços de Terceiros - Pessoa Física	010000 - Recursos Ordinários	Fiscal	03600010000	4.000,00
3371390000	- Outros Serviços de Terceiros - Pessoa Jurídica	010000 - Recursos Ordinários	Fiscal	03900010000	1.000,00
3371700000	- Rateio pela Participação em Consórcio Público	010000 - Recursos Ordinários	Fiscal	07000010000	10.000,00
3390140000	- Diárias - Civil	010000 - Recursos Ordinários	Fiscal	11400010000	45.000,00
3390300000	- Material de Consumo	010000 - Recursos Ordinários	Fiscal	03000010000	600.000,00
3390320000	- Material, Bem ou Serviço para Distribuição Gratuita	010000 - Recursos Ordinários	Fiscal	03200010000	1.000,00
3390330000	- Passagens e Despesas com Locomoção	010000 - Recursos Ordinários	Fiscal	03300010000	1.000,00
3390360000	- Outros Serviços de Terceiros - Pessoa Física	010000 - Recursos Ordinários	Fiscal	03600010000	143.000,00
3390390000	- Outros Serviços de Terceiros - Pessoa Jurídica	010000 - Recursos Ordinários	Fiscal	03900010000	600.000,00
3390410000	- Contribuições	010000 - Recursos Ordinários	Fiscal	04100010000	35.000,00
3390910000	- Sentenças Judiciais	010000 - Recursos Ordinários	Fiscal	09100010000	2.000,00
3390920000	- Despesas de Exercícios Anteriores	010000 - Recursos Ordinários	Fiscal	09200010000	69.000,00
3390930000	- Indenizações e Restituições	010000 - Recursos Ordinários	Fiscal	09300010000	1.000,00
4490520000	- Equipamentos e Material Permanente	010000 - Recursos Ordinários	Fiscal	05200010000	6.000,00
Total Projeto/Atividade:					2.123.000,00
030201.0412200391.023 - MODERNIZAÇÃO ADMINISTRATIVA E CAPACITAÇÃO DO SERVIDOR					
3390300000	- Material de Consumo	010000 - Recursos Ordinários	Fiscal	03000010000	1.000,00
3390350000	- Serviços de Consultoria	010000 - Recursos Ordinários	Fiscal	03500010000	1.000,00
3390360000	- Outros Serviços de Terceiros - Pessoa Física	010000 - Recursos Ordinários	Fiscal	03600010000	1.000,00
3390390000	- Outros Serviços de Terceiros - Pessoa Jurídica	010000 - Recursos Ordinários	Fiscal	03900010000	1.000,00
4490520000	- Equipamentos e Material Permanente	010000 - Recursos Ordinários	Fiscal	05200010000	1.000,00
Total Projeto/Atividade:					5.000,00
030201.0618100081.009 - MANUTENÇÃO E AMPLIAÇÃO DA INFRA-ESTRUTURA DE SEGURANÇA PÚBLICA					
3390300000	- Material de Consumo	010000 - Recursos Ordinários	Fiscal	03000010000	37.000,00
3390360000	- Outros Serviços de Terceiros - Pessoa Física	010000 - Recursos Ordinários	Fiscal	03600010000	33.000,00


Prefeitura Municipal de Cordeiros

 MUNICÍPIO DE CORDEIROS CONSOLIDADO BAHIA 13.694.468/0001-75 ANÁLITICO DA DESPESA ORÇAMENTO DO EXERCÍCIO DE 2019					
Código	Descrição	Fonte de Recurso	F/S	Ficha	Valor
Órgão	0302 - SECRETARIA MUNICIPAL DE ADM. E PLANEJAMENTO				
Unidade	01 - SECRETARIA MUNICIPAL DE ADM. E PLANEJAMENTO				
33903900000	Outros Serviços de Terceiros - Pessoa Jurídica	010000 - Recursos Ordinários	Fiscal	3900010000	10.000,00
44905100000	Obras e Instalações	010000 - Recursos Ordinários	Fiscal	5100010000	10.000,00
44905200000	Equipamentos e Material Permanente	010000 - Recursos Ordinários	Fiscal	5200010000	10.000,00
Total Projeto/Atividade:					100.000,00
030201.2413100391.067 - AMPLIAÇÃO E MODERN. SISTEMA DE TELECOMUNICAÇÃO MUNICIPAL					
33903000000	Material de Consumo	010000 - Recursos Ordinários	Fiscal	3000010000	1.000,00
33903900000	Outros Serviços de Terceiros - Pessoa Jurídica	010000 - Recursos Ordinários	Fiscal	3900010000	1.000,00
44905200000	Equipamentos e Material Permanente	010000 - Recursos Ordinários	Fiscal	5200010000	1.000,00
Total Projeto/Atividade:					3.000,00
Total Unidade:					2.236.000,00
Total Órgão:					2.236.000,00
RESUMO POR FONTE DE RECURSO - SECRETARIA MUNICIPAL DE ADM. E PLANEJAMENTO					
010000 - Recursos Ordinários					2.236.000,00
TOTAL					2.236.000,00


Prefeitura Municipal de Cordeiros

 MUNICÍPIO DE CORDEIROS CONSOLIDADO BAHIA 13.694.468/0001-75 ANÁLITICO DA DESPESA ORÇAMENTO DO EXERCÍCIO DE 2019					
Código	Descrição	Fonte de Recurso	F/S	Ficha	Valor
Órgão	0303 - SECRETARIA MUNICIPAL DE FINANÇAS				
Unidade	01 - SECRETARIA MUNICIPAL DE FINANÇAS				
030301.0412300351.025 - PREMIAÇÃO- INCENTIVO A ARRECADAÇÃO					
	33903200000 - Material, Bem ou Serviço para Distribuição Gratuita	010000 - Recursos Ordinários	Fiscal	53200010000	1.000,00
Total Projeto/Atividade:					1.000,00
030301.0412300391.024 - MODERNIZAÇÃO GESTÃO FISCAL					
	33903000000 - Material de Consumo	010000 - Recursos Ordinários	Fiscal	83000010000	1.000,00
	33903200000 - Material, Bem ou Serviço para Distribuição Gratuita	010000 - Recursos Ordinários	Fiscal	83200010000	1.000,00
	33903500000 - Serviços de Consultoria	010000 - Recursos Ordinários	Fiscal	83500010000	1.000,00
	33903600000 - Outros Serviços de Terceiros - Pessoa Física	010000 - Recursos Ordinários	Fiscal	83600010000	1.000,00
	33903900000 - Outros Serviços de Terceiros - Pessoa Jurídica	010000 - Recursos Ordinários	Fiscal	83900010000	1.000,00
	44905200000 - Equipamentos e Material Permanente	010000 - Recursos Ordinários	Fiscal	85200010000	1.000,00
Total Projeto/Atividade:					6.000,00
030301.0412300392.018 - ADMINISTRAÇÃO DE PESSOAL E ENCARGOS - FINANÇAS					
	31900400000 - Contratação por Tempo Determinado	010000 - Recursos Ordinários	Fiscal	80400010000	1.000,00
	31901100000 - Vencimentos e Vantagens Fixas - Pessoal Civil	010000 - Recursos Ordinários	Fiscal	81100010000	4.000,00
	31901300000 - Obrigações Patronais	010000 - Recursos Ordinários	Fiscal	81300010000	1.000,00
	31901600000 - Outras Despesas Variáveis - Pessoal Civil	010000 - Recursos Ordinários	Fiscal	81600010000	1.000,00
	31909200000 - Despesas de Exercícios Anteriores	010000 - Recursos Ordinários	Fiscal	89200010000	1.000,00
	33901400000 - Diárias - Civil	010000 - Recursos Ordinários	Fiscal	81400010000	1.000,00
	33903000000 - Material de Consumo	010000 - Recursos Ordinários	Fiscal	83000010000	1.000,00
	33903300000 - Passagens e Despesas com Locomoção	010000 - Recursos Ordinários	Fiscal	83300010000	1.000,00
	33903400000 - Outras Despesas de Pessoal Decorrentes de Contratos de Terceirização - LC 101 - Artigo 18, § 1º	010000 - Recursos Ordinários	Fiscal	83400010000	1.000,00
	33903500000 - Serviços de Consultoria	010000 - Recursos Ordinários	Fiscal	83500010000	1.000,00
	33903600000 - Outros Serviços de Terceiros - Pessoa Física	010000 - Recursos Ordinários	Fiscal	83600010000	2.000,00
	33903900000 - Outros Serviços de Terceiros - Pessoa Jurídica	010000 - Recursos Ordinários	Fiscal	83900010000	2.000,00
	33909200000 - Despesas de Exercícios Anteriores	010000 - Recursos Ordinários	Fiscal	89200010000	1.000,00
	44905200000 - Equipamentos e Material Permanente	010000 - Recursos Ordinários	Fiscal	85200010000	1.000,00
Total Projeto/Atividade:					19.000,00
Total Unidade:					26.000,00
Total Órgão:					26.000,00
RESUMO POR FONTE DE RECURSO - SECRETARIA MUNICIPAL DE FINANÇAS					
010000 - Recursos Ordinários					26.000,00
TOTAL					26.000,00

Prefeitura Municipal de Cordeiros

 MUNICÍPIO DE CORDEIROS CONSOLIDADO BAHIA 13.694.468/0001-75 ANÁLITICO DA DESPESA ORÇAMENTO DO EXERCÍCIO DE 2019					
Código	Descrição	Fonte de Recurso	F/S	Ficha	Valor
Órgão 0304 - SECRETARIA DE AGRICULTURA E MEIO AMBIENTE					
Unidade 01 - SECRETARIA DE AGRICULTURA					
030401.1754400221.017 - INSTALAÇÃO E MANUTENÇÃO DE SISTEMAS SIMPLIFICADO DE ABASTECIMENTO					
33903000000	- Material de Consumo	010000 - Recursos Ordinários	Fiscal	73000010000	2.000,00
33903600000	- Outros Serviços de Terceiros - Pessoa Física	010000 - Recursos Ordinários	Fiscal	73600010000	1.000,00
33903900000	- Outros Serviços de Terceiros - Pessoa Jurídica	010000 - Recursos Ordinários	Fiscal	73900010000	1.000,00
44905100000	- Obras e Instalações	010000 - Recursos Ordinários	Fiscal	75100010000	1.000,00
44905100000	- Obras e Instalações	892400 - Transferências de Convênios - Outros (não relacionados à educação/saúde)	Fiscal	75100892400	1.000,00
44905100000	- Obras e Instalações	992400 - Transferências de Convênios - Outros (não relacionados à educação/saúde)	Fiscal	75100992400	1.000,00
44905200000	- Equipamentos e Material Permanente	010000 - Recursos Ordinários	Fiscal	75200010000	1.000,00
Total Projeto/Atividade:					8.000,00
030401.1957300251.058 - PROMOÇÃO DE EVENTOS					
33903000000	- Material de Consumo	010000 - Recursos Ordinários	Fiscal	83000010000	1.000,00
33903600000	- Outros Serviços de Terceiros - Pessoa Física	010000 - Recursos Ordinários	Fiscal	83600010000	1.000,00
33903900000	- Outros Serviços de Terceiros - Pessoa Jurídica	010000 - Recursos Ordinários	Fiscal	83900010000	1.000,00
Total Projeto/Atividade:					3.000,00
030401.2054400221.048 - CONSTRUÇÃO RECUPERAÇÃO E MANUTENÇÃO DE BARRAGENS E AÇUDES					
33903000000	- Material de Consumo	010000 - Recursos Ordinários	Fiscal	83000010000	1.000,00
33903600000	- Outros Serviços de Terceiros - Pessoa Física	010000 - Recursos Ordinários	Fiscal	83600010000	1.000,00
33903900000	- Outros Serviços de Terceiros - Pessoa Jurídica	010000 - Recursos Ordinários	Fiscal	83900010000	1.000,00
44905100000	- Obras e Instalações	010000 - Recursos Ordinários	Fiscal	85100010000	1.000,00
44905100000	- Obras e Instalações	892400 - Transferências de Convênios - Outros (não relacionados à educação/saúde)	Fiscal	85100892400	1.000,00
44905100000	- Obras e Instalações	992400 - Transferências de Convênios - Outros (não relacionados à educação/saúde)	Fiscal	85100992400	1.000,00
Total Projeto/Atividade:					6.000,00
030401.2060500091.075 - CONSTRUÇÃO DE LATICÍNIOS MUNICIPAIS					
44905100000	- Obras e Instalações	010000 - Recursos Ordinários	Fiscal	85100010000	1.000,00
Total Projeto/Atividade:					1.000,00
030401.2060500091.076 - CONST. DE UNID. DE BENEFIC. DE CANA DE AÇÚCAR E SEUS DERIVADOS					
44905100000	- Obras e Instalações	010000 - Recursos Ordinários	Fiscal	85100010000	1.000,00
Total Projeto/Atividade:					1.000,00
030401.2060500092.019 - MANUTENÇÃO DA SECRETARIA DE AGRICULTURA					
31900400000	- Contratação por Tempo Determinado	010000 - Recursos Ordinários	Fiscal	04000010000	1.000,00
31901100000	- Vencimentos e Vantagens Fixas - Pessoal Civil	010000 - Recursos Ordinários	Fiscal	01100010000	100.000,00
31901300000	- Obrigações Patronais	010000 - Recursos Ordinários	Fiscal	01300010000	1.000,00
31901600000	- Outras Despesas Variáveis - Pessoal Civil	010000 - Recursos Ordinários	Fiscal	01600010000	11.000,00
31909200000	- Despesas de Exercícios Anteriores	010000 - Recursos Ordinários	Fiscal	09200010000	1.000,00
33901400000	- Diárias - Civil	010000 - Recursos Ordinários	Fiscal	01400010000	2.000,00
33903000000	- Material de Consumo	010000 - Recursos Ordinários	Fiscal	03000010000	3.000,00
33903300000	- Passagens e Despesas com Locomoção	010000 - Recursos Ordinários	Fiscal	03300010000	1.000,00
33903600000	- Outros Serviços de Terceiros - Pessoa Física	010000 - Recursos Ordinários	Fiscal	03600010000	8.000,00


Prefeitura Municipal de Cordeiros

 MUNICÍPIO DE CORDEIROS CONSOLIDADO BAHIA 13.694.468/0001-75 ANÁLITICO DA DESPESA ORÇAMENTO DO EXERCÍCIO DE 2019					
Código	Descrição	Fonte de Recurso	F/S	Ficha	Valor
Órgão 0304 - SECRETARIA DE AGRICULTURA E MEIO AMBIENTE					
Unidade 01 - SECRETARIA DE AGRICULTURA					
33903900000	- Outros Serviços de Terceiros - Pessoa Jurídica	010000 - Recursos Ordinários	Fiscal	3900010000	1.000,00
33904800000	- Outros Auxílios Financeiros a Pessoas Físicas	010000 - Recursos Ordinários	Fiscal	4800010000	1.000,00
33909200000	- Despesas de Exercícios Anteriores	010000 - Recursos Ordinários	Fiscal	9200010000	1.000,00
44905100000	- Obras e Instalações	010000 - Recursos Ordinários	Fiscal	5100010000	1.000,00
44905200000	- Equipamentos e Material Permanente	010000 - Recursos Ordinários	Fiscal	5200010000	1.000,00
Total Projeto/Atividade:					133.000,00
030401.20660500092.099 - MANUTENÇÃO DE MERCADOS E FEIRAS					
33903000000	- Material de Consumo	010000 - Recursos Ordinários	Fiscal	3000010000	1.000,00
33903600000	- Outros Serviços de Terceiros - Pessoa Física	010000 - Recursos Ordinários	Fiscal	3600010000	1.000,00
33903900000	- Outros Serviços de Terceiros - Pessoa Jurídica	010000 - Recursos Ordinários	Fiscal	3900010000	1.000,00
Total Projeto/Atividade:					3.000,00
030401.20660500251.047 - IMPLANTAÇÃO E MANUTENÇÃO DE CENTROS DE ABASTECIMENTO E MATADOUROS					
33903000000	- Material de Consumo	010000 - Recursos Ordinários	Fiscal	3000010000	1.000,00
33903600000	- Outros Serviços de Terceiros - Pessoa Física	010000 - Recursos Ordinários	Fiscal	3600010000	1.000,00
33903900000	- Outros Serviços de Terceiros - Pessoa Jurídica	010000 - Recursos Ordinários	Fiscal	3900010000	1.000,00
44905100000	- Obras e Instalações	010000 - Recursos Ordinários	Fiscal	5100010000	1.000,00
44905100000	- Obras e Instalações	892400 - Transferências de Convênios - Outros (não relacionados à educação/saúde)	Fiscal	5110092400	1.000,00
44905100000	- Obras e Instalações	992400 - Transferências de Convênios - Outros (não relacionados à educação/saúde)	Fiscal	5110092400	1.000,00
44905200000	- Equipamentos e Material Permanente	010000 - Recursos Ordinários	Fiscal	5200010000	1.000,00
Total Projeto/Atividade:					7.000,00
030401.20660800251.049 - CONSTRUÇÃO DE AGRO-VILAS E IMPLANTAÇÃO DE AGROPOLOS					
33903000000	- Material de Consumo	010000 - Recursos Ordinários	Fiscal	3000010000	1.000,00
33903200000	- Material, Bem ou Serviço para Distribuição Gratuita	010000 - Recursos Ordinários	Fiscal	3200010000	1.000,00
33903300000	- Passagens e Despesas com Locomoção	010000 - Recursos Ordinários	Fiscal	3300010000	1.000,00
33903600000	- Outros Serviços de Terceiros - Pessoa Física	010000 - Recursos Ordinários	Fiscal	3600010000	1.000,00
33903900000	- Outros Serviços de Terceiros - Pessoa Jurídica	010000 - Recursos Ordinários	Fiscal	3900010000	1.000,00
44905100000	- Obras e Instalações	010000 - Recursos Ordinários	Fiscal	5100010000	1.000,00
44905200000	- Equipamentos e Material Permanente	010000 - Recursos Ordinários	Fiscal	5200010000	1.000,00
44906100000	- Aquisição de Imóveis	010000 - Recursos Ordinários	Fiscal	6100010000	1.000,00
Total Projeto/Atividade:					8.000,00
030401.20660800251.051 - DIVERSIFICAÇÃO DE ATIVIDADES AGROPECUÁRIAS E SOCIO-ECONÔMICAS					
33903000000	- Material de Consumo	010000 - Recursos Ordinários	Fiscal	3000010000	1.000,00
33903200000	- Material, Bem ou Serviço para Distribuição Gratuita	010000 - Recursos Ordinários	Fiscal	3200010000	1.000,00
33903300000	- Passagens e Despesas com Locomoção	010000 - Recursos Ordinários	Fiscal	3300010000	1.000,00
33903600000	- Outros Serviços de Terceiros - Pessoa Física	010000 - Recursos Ordinários	Fiscal	3600010000	1.000,00
33903900000	- Outros Serviços de Terceiros - Pessoa Jurídica	010000 - Recursos Ordinários	Fiscal	3900010000	1.000,00
44905100000	- Obras e Instalações	010000 - Recursos Ordinários	Fiscal	5100010000	1.000,00
44905200000	- Equipamentos e Material Permanente	010000 - Recursos Ordinários	Fiscal	5200010000	1.000,00
44906100000	- Aquisição de Imóveis	010000 - Recursos Ordinários	Fiscal	6100010000	1.000,00

Prefeitura Municipal de Cordeiros

Código	Descrição	Fonte de Recurso	F/S	Ficha	Valor
Órgão	0304 - SECRETARIA DE AGRICULTURA E MEIO AMBIENTE				
Unidade	01 - SECRETARIA DE AGRICULTURA				
Total Projeto/Atividade:					8.000,00
Total Unidade:					178.000,00
Total Órgão:					178.000,00
RESUMO POR FONTE DE RECURSO - SECRETARIA DE AGRICULTURA E MEIO AMBIENTE					
010000 - Recursos Ordinários					172.000,00
892400 - Transferências de Convênios - Outros (não relacionados à educação/saúde)					3.000,00
992400 - Transferências de Convênios - Outros (não relacionados à educação/saúde)					3.000,00
TOTAL					178.000,00


Prefeitura Municipal de Cordeiros

 MUNICÍPIO DE CORDEIROS CONSOLIDADO BAHIA 13.694.468/0001-75 ANÁLITICO DA DESPESA ORÇAMENTO DO EXERCÍCIO DE 2019					
Código	Descrição	Fonte de Recurso	F/S	Ficha	Valor
Órgão	0305 - SECRETARIA DE MEIO AMBIENTE E RECURSOS HIDRICOS				
Unidade	01 - SECRETARIA DE MEIO AMBIENTE				
030501.1854100361.027 - IMPLANTAÇÃO E MANUTENÇÃO DE PROJETOS AMBIENTAIS					
33903000000	- Material de Consumo	010000 - Recursos Ordinários	Fiscal	73000010000	1.000,00
33903200000	- Material, Bem ou Serviço para Distribuição Gratuita	010000 - Recursos Ordinários	Fiscal	73200010000	1.000,00
33903500000	- Serviços de Consultoria	010000 - Recursos Ordinários	Fiscal	73500010000	1.000,00
33903600000	- Outros Serviços de Terceiros - Pessoa Física	010000 - Recursos Ordinários	Fiscal	73600010000	1.000,00
33903900000	- Outros Serviços de Terceiros - Pessoa Jurídica	010000 - Recursos Ordinários	Fiscal	73900010000	1.000,00
33904800000	- Outros Auxílios Financeiros a Pessoas Físicas	010000 - Recursos Ordinários	Fiscal	74800010000	1.000,00
44905100000	- Obras e Instalações	010000 - Recursos Ordinários	Fiscal	75100010000	1.000,00
44905200000	- Equipamentos e Material Permanente	010000 - Recursos Ordinários	Fiscal	75200010000	1.000,00
Total Projeto/Atividade:					8.000,00
030501.1854100361.046 - CAMPANHAS DE EDUCAÇÃO AMBIENTAL					
33903000000	- Material de Consumo	010000 - Recursos Ordinários	Fiscal	83000010000	1.000,00
33903600000	- Outros Serviços de Terceiros - Pessoa Física	010000 - Recursos Ordinários	Fiscal	83600010000	1.000,00
33903900000	- Outros Serviços de Terceiros - Pessoa Jurídica	010000 - Recursos Ordinários	Fiscal	83900010000	1.000,00
Total Projeto/Atividade:					3.000,00
030501.1854100362.020 - MANUTENÇÃO DO SETOR DE MEIO AMBIENTE					
31900400000	- Contratação por Tempo Determinado	010000 - Recursos Ordinários	Fiscal	04000010000	1.000,00
31901100000	- Vencimentos e Vantagens Fixas - Pessoal Civil	010000 - Recursos Ordinários	Fiscal	01100010000	1.000,00
31901300000	- Obrigações Patronais	010000 - Recursos Ordinários	Fiscal	01300010000	1.000,00
31901600000	- Outras Despesas Variáveis - Pessoal Civil	010000 - Recursos Ordinários	Fiscal	01600010000	1.000,00
31909200000	- Despesas de Exercícios Anteriores	010000 - Recursos Ordinários	Fiscal	09200010000	1.000,00
33901400000	- Diárias - Civil	010000 - Recursos Ordinários	Fiscal	01400010000	1.000,00
33903000000	- Material de Consumo	010000 - Recursos Ordinários	Fiscal	03000010000	1.000,00
33903300000	- Passagens e Despesas com Locomoção	010000 - Recursos Ordinários	Fiscal	03300010000	1.000,00
33903600000	- Outros Serviços de Terceiros - Pessoa Física	010000 - Recursos Ordinários	Fiscal	03600010000	1.000,00
33903900000	- Outros Serviços de Terceiros - Pessoa Jurídica	010000 - Recursos Ordinários	Fiscal	03900010000	1.000,00
33904800000	- Outros Auxílios Financeiros a Pessoas Físicas	010000 - Recursos Ordinários	Fiscal	04800010000	1.000,00
44905100000	- Obras e Instalações	010000 - Recursos Ordinários	Fiscal	05100010000	1.000,00
44905200000	- Equipamentos e Material Permanente	010000 - Recursos Ordinários	Fiscal	05200010000	1.000,00
Total Projeto/Atividade:					13.000,00
030501.1854400072.021 - REALIZAÇÃO DE EVENTOS - MEIO AMBIENTE					
33903000000	- Material de Consumo	010000 - Recursos Ordinários	Fiscal	30000010000	1.000,00
33903600000	- Outros Serviços de Terceiros - Pessoa Física	010000 - Recursos Ordinários	Fiscal	36000010000	1.000,00
33903900000	- Outros Serviços de Terceiros - Pessoa Jurídica	010000 - Recursos Ordinários	Fiscal	39000010000	1.000,00
Total Projeto/Atividade:					3.000,00
030501.1854400361.013 - RECUPERAÇÃO E PROTEÇÃO DAS MICRO-BACIAS E NASCENTES					
33903000000	- Material de Consumo	010000 - Recursos Ordinários	Fiscal	30000010000	1.000,00
33903500000	- Serviços de Consultoria	010000 - Recursos Ordinários	Fiscal	35000010000	1.000,00


Prefeitura Municipal de Cordeiros

Código	Descrição	Fonte de Recurso	F/S	Ficha	Valor
Órgão	0305 - SECRETARIA DE MEIO AMBIENTE E RECURSOS HIDRICOS				
Unidade	01 - SECRETARIA DE MEIO AMBIENTE				
33903600000	Outros Serviços de Terceiros - Pessoa Física	010000 - Recursos Ordinários	Fiscal	\$3600010000	1.000,00
33903900000	Outros Serviços de Terceiros - Pessoa Jurídica	010000 - Recursos Ordinários	Fiscal	\$3900010000	1.000,00
44905100000	Obras e Instalações	010000 - Recursos Ordinários	Fiscal	\$5100010000	1.000,00
Total Projeto/Atividade:					5.000,00
Total Unidade:					32.000,00
Total Órgão:					32.000,00
RESUMO POR FONTE DE RECURSO - SECRETARIA DE MEIO AMBIENTE E RECURSOS HIDRICOS					
010000 - Recursos Ordinários					32.000,00
TOTAL					32.000,00


Prefeitura Municipal de Cordeiros

 MUNICÍPIO DE CORDEIROS CONSOLIDADO BAHIA 13.694.468/0001-75 ANALÍTICO DA DESPESA ORÇAMENTO DO EXERCÍCIO DE 2019					
Código	Descrição	Fonte de Recurso	F/S	Ficha	Valor
Órgão 0306 - SECRETARIA MUNICIPAL DE EDUCAÇÃO					
Unidade 01 - SECRETARIA MUNICIPAL DE EDUCACAO					
030601.1212100271.043 - PLANO MUNICIPAL DE EDUCAÇÃO					
33903000000	- Material de Consumo	710100 - Receitas de Impostos e Transferências de Impostos -Educação - 25%	Fiscal	83000710100	1.000,00
33903000000	- Material de Consumo	729500 - AÇÃO JUDICIAL FUNDEF - PRECATÓRIOS	Fiscal	83000729500	1.000,00
33903600000	- Outros Serviços de Terceiros - Pessoa Física	710100 - Receitas de Impostos e Transferências de Impostos -Educação - 25%	Fiscal	83600710100	1.000,00
33903600000	- Outros Serviços de Terceiros - Pessoa Física	729500 - AÇÃO JUDICIAL FUNDEF - PRECATÓRIOS	Fiscal	83600729500	1.000,00
33903900000	- Outros Serviços de Terceiros - Pessoa Jurídica	710100 - Receitas de Impostos e Transferências de Impostos -Educação - 25%	Fiscal	83900710100	1.000,00
33903900000	- Outros Serviços de Terceiros - Pessoa Jurídica	729500 - AÇÃO JUDICIAL FUNDEF - PRECATÓRIOS	Fiscal	83900729500	1.000,00
Total Projeto/Atividade:					6.000,00
030601.1212200272.022 - MANUTENÇÃO DOS SERVIÇOS TÉCNICOS E ADMINISTRATIVOS DA EDUCAÇÃO					
31900400000	- Contratação por Tempo Determinado	710100 - Receitas de Impostos e Transferências de Impostos -Educação - 25%	Fiscal	04000710100	1.000,00
31901100000	- Vencimentos e Vantagens Fixas - Pessoal Civil	710100 - Receitas de Impostos e Transferências de Impostos -Educação - 25%	Fiscal	21100710100	310.000,00
31901300000	- Obrigações Patronais	710100 - Receitas de Impostos e Transferências de Impostos -Educação - 25%	Fiscal	21300710100	1.000,00
31901600000	- Outras Despesas Variáveis - Pessoal Civil	710100 - Receitas de Impostos e Transferências de Impostos -Educação - 25%	Fiscal	21600710100	7.000,00
31903400000	- Outras Despesas de Pessoal Decorrentes de Contratos de Terceirização - LC 101 - Artigo 18, § 1º	710100 - Receitas de Impostos e Transferências de Impostos -Educação - 25%	Fiscal	23400710100	2.000,00
31905300000	- Aposentadorias do RGPS - Área Rural	710100 - Receitas de Impostos e Transferências de Impostos -Educação - 25%	Fiscal	35300710100	5.000,00
31905400000	- Aposentadorias do RGPS - Área Urbana	710100 - Receitas de Impostos e Transferências de Impostos -Educação - 25%	Fiscal	35400710100	5.000,00
31905500000	- Pensões do RGPS - Área Rural	710100 - Receitas de Impostos e Transferências de Impostos -Educação - 25%	Fiscal	35500710100	5.000,00
31905600000	- Pensões do RGPS - Área Urbana	710100 - Receitas de Impostos e Transferências de Impostos -Educação - 25%	Fiscal	35600710100	5.000,00
31909100000	- Sentenças Judiciais	710100 - Receitas de Impostos e Transferências de Impostos -Educação - 25%	Fiscal	89100710100	1.000,00
31909200000	- Despesas de Exercícios Anteriores	710100 - Receitas de Impostos e Transferências de Impostos -Educação - 25%	Fiscal	89200710100	1.000,00
31909400000	- Indenizações e Restituições Trabalhistas	710100 - Receitas de Impostos e Transferências de Impostos -Educação - 25%	Fiscal	89400710100	1.000,00
33504300000	- Subvenções Sociais	710100 - Receitas de Impostos e Transferências de Impostos -Educação - 25%	Fiscal	34300710100	1.000,00
33717000000	- Rateio pela Participação em Consórcio Público	710100 - Receitas de Impostos e Transferências de Impostos -Educação - 25%	Fiscal	37000710100	2.000,00
33901400000	- Diárias - Civil	710100 - Receitas de Impostos e Transferências de Impostos -Educação - 25%	Fiscal	21400710100	23.000,00
33901800000	- Auxílio Financeiro a Estudantes	710100 - Receitas de Impostos e Transferências de Impostos -Educação - 25%	Fiscal	21800710100	1.000,00
33903000000	- Material de Consumo	710100 - Receitas de Impostos e Transferências de Impostos -Educação - 25%	Fiscal	23000710100	130.000,00
33903000000	- Material de Consumo	720400 - CONT. AO PROG. ENSINO FUNDAMENTAL - SALÁRIO EDUCAÇÃO	Fiscal	23000720400	28.000,00
33903200000	- Material, Bem ou Serviço para Distribuição Gratuita	710100 - Receitas de Impostos e Transferências de Impostos -Educação - 25%	Fiscal	23200710100	1.000,00
33903200000	- Material, Bem ou Serviço para Distribuição Gratuita	720400 - CONT. AO PROG. ENSINO FUNDAMENTAL - SALÁRIO EDUCAÇÃO	Fiscal	23200720400	1.000,00
33903300000	- Passagens e Despesas com Locomoção	710100 - Receitas de Impostos e Transferências de Impostos -Educação - 25%	Fiscal	23300710100	84.000,00
33903300000	- Passagens e Despesas com Locomoção	720400 - CONT. AO PROG. ENSINO FUNDAMENTAL - SALÁRIO EDUCAÇÃO	Fiscal	23300720400	59.000,00
33903400000	- Outras Despesas de Pessoal Decorrentes de Contratos de Terceirização - LC 101 - Artigo 18, § 1º	710100 - Receitas de Impostos e Transferências de Impostos -Educação - 25%	Fiscal	23400710100	2.000,00
33903600000	- Outros Serviços de Terceiros - Pessoa Física	710100 - Receitas de Impostos e Transferências de Impostos -Educação - 25%	Fiscal	23600710100	103.000,00
33903600000	- Outros Serviços de Terceiros - Pessoa Física	720400 - CONT. AO PROG. ENSINO FUNDAMENTAL - SALÁRIO EDUCAÇÃO	Fiscal	23600720400	5.000,00
33903900000	- Outros Serviços de Terceiros - Pessoa Jurídica	710100 - Receitas de Impostos e Transferências de Impostos -Educação - 25%	Fiscal	23900710100	216.000,00
33903900000	- Outros Serviços de Terceiros - Pessoa Jurídica	720400 - CONT. AO PROG. ENSINO FUNDAMENTAL - SALÁRIO EDUCAÇÃO	Fiscal	23900720400	43.000,00
33904000000	- Serviços de Tecnologia da Informação e Comunicação - Pessoa Jurídica	710100 - Receitas de Impostos e Transferências de Impostos -Educação - 25%	Fiscal	84000710100	50.000,00
33909100000	- Sentenças Judiciais	710100 - Receitas de Impostos e Transferências de Impostos -Educação - 25%	Fiscal	89100710100	1.000,00
33909200000	- Despesas de Exercícios Anteriores	710100 - Receitas de Impostos e Transferências de Impostos -Educação - 25%	Fiscal	89200710100	6.000,00


Prefeitura Municipal de Cordeiros

 MUNICÍPIO DE CORDEIROS CONSOLIDADO BAHIA 13.694.468/0001-75 ANALÍTICO DA DESPESA ORÇAMENTO DO EXERCÍCIO DE 2019					
Código	Descrição	Fonte de Recurso	F/S	Ficha	Valor
Órgão 0306 - SECRETARIA MUNICIPAL DE EDUCAÇÃO					
Unidade 01 - SECRETARIA MUNICIPAL DE EDUCACAO					
33909300000	Indenizações e Restituições	710100 - Receitas de Impostos e Transferências de Impostos -Educação - 25%	Fiscal	89300710100	4.000,00
33909400000	Indenizações e Restituições Trabalhistas	710100 - Receitas de Impostos e Transferências de Impostos -Educação - 25%	Fiscal	89400710100	4.000,00
44905100000	Obras e Instalações	710100 - Receitas de Impostos e Transferências de Impostos -Educação - 25%	Fiscal	25100710100	26.000,00
44905100000	Obras e Instalações	720400 - CONT. AO PROG. ENSINO FUNDAMENTAL - SALÁRIO EDUCAÇÃO	Fiscal	25100720400	1.000,00
44905200000	Equipamentos e Material Permanente	710100 - Receitas de Impostos e Transferências de Impostos -Educação - 25%	Fiscal	25200710100	26.000,00
44905200000	Equipamentos e Material Permanente	720400 - CONT. AO PROG. ENSINO FUNDAMENTAL - SALÁRIO EDUCAÇÃO	Fiscal	25200720400	48.000,00
44905200000	Equipamentos e Material Permanente	992200 - Transferências de Convênios - Educação	Fiscal	25200992200	1.000,00
Total Projeto/Atividade:					1.210.000,00
030601.1212600271.061 - IMPLANTAÇÃO E MANUTENÇÃO DE INFOCENTROS					
33900400000	Contratação por Tempo Determinado	710100 - Receitas de Impostos e Transferências de Impostos -Educação - 25%	Fiscal	0400710100	1.000,00
33900400000	Contratação por Tempo Determinado	729500 - AÇÃO JUDICIAL FUNDEF - PRECATÓRIOS	Fiscal	0400729500	1.000,00
33903000000	Material de Consumo	710100 - Receitas de Impostos e Transferências de Impostos -Educação - 25%	Fiscal	0300710100	1.000,00
33903000000	Material de Consumo	729500 - AÇÃO JUDICIAL FUNDEF - PRECATÓRIOS	Fiscal	0300729500	1.000,00
33903300000	Passagens e Despesas com Locomoção	710100 - Receitas de Impostos e Transferências de Impostos -Educação - 25%	Fiscal	03300710100	1.000,00
33903300000	Passagens e Despesas com Locomoção	729500 - AÇÃO JUDICIAL FUNDEF - PRECATÓRIOS	Fiscal	03300729500	1.000,00
33903500000	Serviços de Consultoria	710100 - Receitas de Impostos e Transferências de Impostos -Educação - 25%	Fiscal	03500710100	1.000,00
33903500000	Serviços de Consultoria	729500 - AÇÃO JUDICIAL FUNDEF - PRECATÓRIOS	Fiscal	03500729500	1.000,00
33903600000	Outros Serviços de Terceiros - Pessoa Física	710100 - Receitas de Impostos e Transferências de Impostos -Educação - 25%	Fiscal	03600710100	1.000,00
33903600000	Outros Serviços de Terceiros - Pessoa Física	729500 - AÇÃO JUDICIAL FUNDEF - PRECATÓRIOS	Fiscal	03600729500	1.000,00
33903900000	Outros Serviços de Terceiros - Pessoa Jurídica	710100 - Receitas de Impostos e Transferências de Impostos -Educação - 25%	Fiscal	03900710100	1.000,00
33903900000	Outros Serviços de Terceiros - Pessoa Jurídica	729500 - AÇÃO JUDICIAL FUNDEF - PRECATÓRIOS	Fiscal	03900729500	1.000,00
44905100000	Obras e Instalações	710100 - Receitas de Impostos e Transferências de Impostos -Educação - 25%	Fiscal	05100710100	1.000,00
44905100000	Obras e Instalações	729500 - AÇÃO JUDICIAL FUNDEF - PRECATÓRIOS	Fiscal	05100729500	1.000,00
44905200000	Equipamentos e Material Permanente	710100 - Receitas de Impostos e Transferências de Impostos -Educação - 25%	Fiscal	05200710100	1.000,00
Total Projeto/Atividade:					15.000,00
030601.1212600272.086 - CONGRESSO E FÓRUM DE EDUCAÇÃO DE PAIS E MESTRES					
33903000000	Material de Consumo	710100 - Receitas de Impostos e Transferências de Impostos -Educação - 25%	Fiscal	03000710100	1.000,00
33903200000	Material, Bem ou Serviço para Distribuição Gratuita	710100 - Receitas de Impostos e Transferências de Impostos -Educação - 25%	Fiscal	03200710100	1.000,00
33903600000	Outros Serviços de Terceiros - Pessoa Física	710100 - Receitas de Impostos e Transferências de Impostos -Educação - 25%	Fiscal	03600710100	1.000,00
33903900000	Outros Serviços de Terceiros - Pessoa Jurídica	710100 - Receitas de Impostos e Transferências de Impostos -Educação - 25%	Fiscal	03900710100	1.000,00
Total Projeto/Atividade:					4.000,00
030601.1212800271.018 - VALORIZAÇÃO, FORMAÇÃO E APERFEIÇOAMENTO DOS PROFISSIONAIS DA EDUCAÇÃO					
33901400000	Diárias - Civil	710100 - Receitas de Impostos e Transferências de Impostos -Educação - 25%	Fiscal	01400710100	1.000,00
33901400000	Diárias - Civil	729500 - AÇÃO JUDICIAL FUNDEF - PRECATÓRIOS	Fiscal	01400729500	1.000,00
33903000000	Material de Consumo	710100 - Receitas de Impostos e Transferências de Impostos -Educação - 25%	Fiscal	03000710100	1.000,00
33903000000	Material de Consumo	729500 - AÇÃO JUDICIAL FUNDEF - PRECATÓRIOS	Fiscal	03000729500	1.000,00
33903200000	Material, Bem ou Serviço para Distribuição Gratuita	710100 - Receitas de Impostos e Transferências de Impostos -Educação - 25%	Fiscal	03200710100	1.000,00
33903200000	Material, Bem ou Serviço para Distribuição Gratuita	729500 - AÇÃO JUDICIAL FUNDEF - PRECATÓRIOS	Fiscal	03200729500	1.000,00
33903300000	Passagens e Despesas com Locomoção	710100 - Receitas de Impostos e Transferências de Impostos -Educação - 25%	Fiscal	03300710100	1.000,00


Prefeitura Municipal de Cordeiros

 MUNICÍPIO DE CORDEIROS CONSOLIDADO BAHIA 13.694.468/0001-75 ANÁLITICO DA DESPESA ORÇAMENTO DO EXERCÍCIO DE 2019					
Código	Descrição	Fonte de Recurso	F/S	Ficha	Valor
Órgão 0306 - SECRETARIA MUNICIPAL DE EDUCAÇÃO					
Unidade 01 - SECRETARIA MUNICIPAL DE EDUCACAO					
33903300000	Passagens e Despesas com Locomoção	729500 - AÇÃO JUDICIAL FUNDEF - PRECATÓRIOS	Fiscal	83300729500	1.000,00
33903600000	Outros Serviços de Terceiros - Pessoa Física	710100 - Receitas de Impostos e Transferências de Impostos -Educação - 25%	Fiscal	83600710100	1.000,00
33903600000	Outros Serviços de Terceiros - Pessoa Física	729500 - AÇÃO JUDICIAL FUNDEF - PRECATÓRIOS	Fiscal	83600729500	1.000,00
33903900000	Outros Serviços de Terceiros - Pessoa Jurídica	710100 - Receitas de Impostos e Transferências de Impostos -Educação - 25%	Fiscal	83900710100	1.000,00
33903900000	Outros Serviços de Terceiros - Pessoa Jurídica	729500 - AÇÃO JUDICIAL FUNDEF - PRECATÓRIOS	Fiscal	83900729500	1.000,00
44905200000	Equipamentos e Material Permanente	710100 - Receitas de Impostos e Transferências de Impostos -Educação - 25%	Fiscal	85200710100	1.000,00
44905200000	Equipamentos e Material Permanente	729500 - AÇÃO JUDICIAL FUNDEF - PRECATÓRIOS	Fiscal	85200729500	1.000,00
Total Projeto/Atividade:					14.000,00
030601.1224300272.060 - MANUTENÇÃO DAS CRECHES MUNICIPAIS					
33903000000	Material de Consumo	091500 - Transferências de Recursos do Fundo Nacional de Desenvolvimento da Educação -	Fiscal	03000915000	24.000,00
33903000000	Material de Consumo	710100 - Receitas de Impostos e Transferências de Impostos -Educação - 25%	Fiscal	03000710100	1.000,00
33903600000	Outros Serviços de Terceiros - Pessoa Física	091500 - Transferências de Recursos do Fundo Nacional de Desenvolvimento da Educação -	Fiscal	03600915000	7.000,00
33903600000	Outros Serviços de Terceiros - Pessoa Física	710100 - Receitas de Impostos e Transferências de Impostos -Educação - 25%	Fiscal	03600710100	1.000,00
33903900000	Outros Serviços de Terceiros - Pessoa Jurídica	091500 - Transferências de Recursos do Fundo Nacional de Desenvolvimento da Educação -	Fiscal	03900915000	1.000,00
33903900000	Outros Serviços de Terceiros - Pessoa Jurídica	710100 - Receitas de Impostos e Transferências de Impostos -Educação - 25%	Fiscal	03900710100	1.000,00
44905200000	Equipamentos e Material Permanente	091500 - Transferências de Recursos do Fundo Nacional de Desenvolvimento da Educação -	Fiscal	05200915000	4.000,00
44905200000	Equipamentos e Material Permanente	710100 - Receitas de Impostos e Transferências de Impostos -Educação - 25%	Fiscal	05200710100	1.000,00
Total Projeto/Atividade:					40.000,00
030601.1236100271.011 - APLICAÇÃO DA OFERTA DO ENSINO INTEGRAL					
31900400000	Contratação por Tempo Determinado	729500 - AÇÃO JUDICIAL FUNDEF - PRECATÓRIOS	Fiscal	04007295000	1.000,00
31901100000	Vencimentos e Vantagens Fixas - Pessoal Civil	729500 - AÇÃO JUDICIAL FUNDEF - PRECATÓRIOS	Fiscal	11100729500	1.000,00
33903000000	Material de Consumo	729500 - AÇÃO JUDICIAL FUNDEF - PRECATÓRIOS	Fiscal	30007295000	1.000,00
33903400000	Outras Despesas de Pessoal Decorrentes de Contratos de Terceirização - LC 101 - Artigo 18, § 1º	729500 - AÇÃO JUDICIAL FUNDEF - PRECATÓRIOS	Fiscal	34007295000	1.000,00
33903600000	Outros Serviços de Terceiros - Pessoa Física	729500 - AÇÃO JUDICIAL FUNDEF - PRECATÓRIOS	Fiscal	36007295000	1.000,00
33903900000	Outros Serviços de Terceiros - Pessoa Jurídica	729500 - AÇÃO JUDICIAL FUNDEF - PRECATÓRIOS	Fiscal	39007295000	1.000,00
44905200000	Equipamentos e Material Permanente	729500 - AÇÃO JUDICIAL FUNDEF - PRECATÓRIOS	Fiscal	52007295000	1.000,00
Total Projeto/Atividade:					7.000,00
030601.1236100271.014 - IMPLANTAÇÃO DE HORTAS ESCOLARES PARA VALORIZAR O HÁBITO DE ALIMENTAÇÃO SAUDÁVEL					
33903000000	Material de Consumo	729500 - AÇÃO JUDICIAL FUNDEF - PRECATÓRIOS	Fiscal	03007295000	1.000,00
33903600000	Outros Serviços de Terceiros - Pessoa Física	729500 - AÇÃO JUDICIAL FUNDEF - PRECATÓRIOS	Fiscal	03607295000	1.000,00
33903900000	Outros Serviços de Terceiros - Pessoa Jurídica	729500 - AÇÃO JUDICIAL FUNDEF - PRECATÓRIOS	Fiscal	03907295000	1.000,00
44905100000	Obras e Instalações	729500 - AÇÃO JUDICIAL FUNDEF - PRECATÓRIOS	Fiscal	05100729500	1.000,00
44905200000	Equipamentos e Material Permanente	729500 - AÇÃO JUDICIAL FUNDEF - PRECATÓRIOS	Fiscal	05200729500	1.000,00
Total Projeto/Atividade:					5.000,00
030601.1236100271.015 - CONSTRUIR, EQUIPAR E MOBILIAR O CENTRO DE FORMAÇÃO DOS PROFISSIONAIS DE EDUCAÇÃO					
33903000000	Material de Consumo	729500 - AÇÃO JUDICIAL FUNDEF - PRECATÓRIOS	Fiscal	03007295000	1.000,00
33903600000	Outros Serviços de Terceiros - Pessoa Física	729500 - AÇÃO JUDICIAL FUNDEF - PRECATÓRIOS	Fiscal	03607295000	1.000,00
33903900000	Outros Serviços de Terceiros - Pessoa Jurídica	729500 - AÇÃO JUDICIAL FUNDEF - PRECATÓRIOS	Fiscal	03907295000	1.000,00
44905100000	Obras e Instalações	729500 - AÇÃO JUDICIAL FUNDEF - PRECATÓRIOS	Fiscal	05100729500	1.000,00


Prefeitura Municipal de Cordeiros

 MUNICÍPIO DE CORDEIROS CONSOLIDADO BAHIA 13.694.468/0001-75 ANALÍTICO DA DESPESA ORÇAMENTO DO EXERCÍCIO DE 2019					
Código	Descrição	Fonte de Recurso	F/S	Ficha	Valor
Órgão	0306 - SECRETARIA MUNICIPAL DE EDUCAÇÃO				
Unidade	01 - SECRETARIA MUNICIPAL DE EDUCACAO				
44905200000 - Equipamentos e Material Permanente		729500 - AÇÃO JUDICIAL FUNDEF - PRECATÓRIOS	Fiscal	55200729500	1.000,00
44906100000 - Aquisição de Imóveis		729500 - AÇÃO JUDICIAL FUNDEF - PRECATÓRIOS	Fiscal	6100729500	1.000,00
Total Projeto/Atividade:					6.000,00
030601.1236100271.016 - AMPLIAÇÃO E MANUTENÇÃO DA FROTA DA EDUCAÇÃO					
44905200000 - Equipamentos e Material Permanente		010000 - Recursos Ordinários	Fiscal	55200010000	40.000,00
44905200000 - Equipamentos e Material Permanente		091500 - Transferências de Recursos do Fundo Nacional de Desenvolvimento da Educação -	Fiscal	55200091500	1.000,00
44905200000 - Equipamentos e Material Permanente		710100 - Receitas de Impostos e Transferências de Impostos -Educação - 25%	Fiscal	55200710100	20.000,00
44905200000 - Equipamentos e Material Permanente		721900 - Transferências FUNDEB (aplicação em outras despesas de Educação Básica - 40%)	Fiscal	55200721900	1.000,00
44905200000 - Equipamentos e Material Permanente		729500 - AÇÃO JUDICIAL FUNDEF - PRECATÓRIOS	Fiscal	55200729500	1.000,00
44905200000 - Equipamentos e Material Permanente		892200 - Transferências de Convênios - Educação	Fiscal	55200892200	1.000,00
44905200000 - Equipamentos e Material Permanente		992200 - Transferências de Convênios - Educação	Fiscal	55200992200	1.000,00
Total Projeto/Atividade:					65.000,00
030601.1236100271.065 - CONSTRUÇÃO, AMPLIAÇÃO E MANUT. DAS UNIDADES ESCOLARES					
33903000000 - Material de Consumo		710100 - Receitas de Impostos e Transferências de Impostos -Educação - 25%	Fiscal	63000710100	1.000,00
33903000000 - Material de Consumo		729500 - AÇÃO JUDICIAL FUNDEF - PRECATÓRIOS	Fiscal	63000729500	1.000,00
33903000000 - Material de Consumo		892200 - Transferências de Convênios - Educação	Fiscal	63000892200	1.000,00
33903000000 - Material de Consumo		992200 - Transferências de Convênios - Educação	Fiscal	63000992200	1.000,00
33903600000 - Outros Serviços de Terceiros - Pessoa Física		710100 - Receitas de Impostos e Transferências de Impostos -Educação - 25%	Fiscal	63600710100	1.000,00
33903600000 - Outros Serviços de Terceiros - Pessoa Física		729500 - AÇÃO JUDICIAL FUNDEF - PRECATÓRIOS	Fiscal	63600729500	1.000,00
33903600000 - Outros Serviços de Terceiros - Pessoa Física		892200 - Transferências de Convênios - Educação	Fiscal	63600892200	1.000,00
33903600000 - Outros Serviços de Terceiros - Pessoa Física		992200 - Transferências de Convênios - Educação	Fiscal	63600992200	3.000,00
33903900000 - Outros Serviços de Terceiros - Pessoa Jurídica		710100 - Receitas de Impostos e Transferências de Impostos -Educação - 25%	Fiscal	63900710100	1.000,00
33903900000 - Outros Serviços de Terceiros - Pessoa Jurídica		729500 - AÇÃO JUDICIAL FUNDEF - PRECATÓRIOS	Fiscal	63900729500	1.000,00
33903900000 - Outros Serviços de Terceiros - Pessoa Jurídica		892200 - Transferências de Convênios - Educação	Fiscal	63900892200	1.000,00
33903900000 - Outros Serviços de Terceiros - Pessoa Jurídica		992200 - Transferências de Convênios - Educação	Fiscal	63900992200	1.000,00
44905100000 - Obras e Instalações		710100 - Receitas de Impostos e Transferências de Impostos -Educação - 25%	Fiscal	65100710100	91.000,00
44905100000 - Obras e Instalações		721900 - Transferências FUNDEB (aplicação em outras despesas de Educação Básica - 40%)	Fiscal	65100721900	4.000,00
44905100000 - Obras e Instalações		729500 - AÇÃO JUDICIAL FUNDEF - PRECATÓRIOS	Fiscal	65100729500	1.000,00
44905100000 - Obras e Instalações		892200 - Transferências de Convênios - Educação	Fiscal	65100892200	96.000,00
44905100000 - Obras e Instalações		992200 - Transferências de Convênios - Educação	Fiscal	65100992200	4.000,00
44905200000 - Equipamentos e Material Permanente		710100 - Receitas de Impostos e Transferências de Impostos -Educação - 25%	Fiscal	65200710100	1.000,00
44905200000 - Equipamentos e Material Permanente		729500 - AÇÃO JUDICIAL FUNDEF - PRECATÓRIOS	Fiscal	65200729500	1.000,00
44905200000 - Equipamentos e Material Permanente		892200 - Transferências de Convênios - Educação	Fiscal	65200892200	1.000,00
44905200000 - Equipamentos e Material Permanente		992200 - Transferências de Convênios - Educação	Fiscal	65200992200	1.000,00
44906100000 - Aquisição de Imóveis		710100 - Receitas de Impostos e Transferências de Impostos -Educação - 25%	Fiscal	66100710100	1.000,00
44906100000 - Aquisição de Imóveis		729500 - AÇÃO JUDICIAL FUNDEF - PRECATÓRIOS	Fiscal	66100729500	1.000,00
44906100000 - Aquisição de Imóveis		892200 - Transferências de Convênios - Educação	Fiscal	66100892200	1.000,00
44906100000 - Aquisição de Imóveis		992200 - Transferências de Convênios - Educação	Fiscal	66100992200	1.000,00
44909200000 - Despesas de Exercícios Anteriores		710100 - Receitas de Impostos e Transferências de Impostos -Educação - 25%	Fiscal	69200710100	1.000,00


Prefeitura Municipal de Cordeiros

 MUNICÍPIO DE CORDEIROS CONSOLIDADO BAHIA 13.694.468/0001-75 ANÁLITICO DA DESPESA ORÇAMENTO DO EXERCÍCIO DE 2019					
Código	Descrição	Fonte de Recurso	F/S	Ficha	Valor
Órgão 0306 - SECRETARIA MUNICIPAL DE EDUCAÇÃO					
Unidade 01 - SECRETARIA MUNICIPAL DE EDUCACAO					
44909200000	- Despesas de Exercícios Anteriores	892200 - Transferências de Convênios - Educação	Fiscal	89200892200	1.000,00
44909200000	- Despesas de Exercícios Anteriores	992200 - Transferências de Convênios - Educação	Fiscal	89200992200	1.000,00
Total Projeto/Atividade:					221.000,00
030601.1236100272.003 - DESENVOLVIMENTO E ADMINISTRAÇÃO DO MAGISTÉRIO DA EDUCAÇÃO					
31900400000	- Contratação por Tempo Determinado	721800 - Transferências FUNDEB (Aplicação na remuneração dos profissionais na Educação	Fiscal	80400721800	1.000,00
31900400000	- Contratação por Tempo Determinado	729500 - AÇÃO JUDICIAL FUNDEF - PRECATÓRIOS	Fiscal	80400729500	1.000,00
31901100000	- Vencimentos e Vantagens Fixas - Pessoal Civil	721800 - Transferências FUNDEB (Aplicação na remuneração dos profissionais na Educação	Fiscal	81100721800	3.800.000,00
31901100000	- Vencimentos e Vantagens Fixas - Pessoal Civil	729500 - AÇÃO JUDICIAL FUNDEF - PRECATÓRIOS	Fiscal	81100729500	1.000,00
31901300000	- Obrigações Patronais	721800 - Transferências FUNDEB (Aplicação na remuneração dos profissionais na Educação	Fiscal	81300721800	748.000,00
31901300000	- Obrigações Patronais	729500 - AÇÃO JUDICIAL FUNDEF - PRECATÓRIOS	Fiscal	81300729500	1.000,00
31901600000	- Outras Despesas Variáveis - Pessoal Civil	721800 - Transferências FUNDEB (Aplicação na remuneração dos profissionais na Educação	Fiscal	81600721800	1.000,00
31901600000	- Outras Despesas Variáveis - Pessoal Civil	729500 - AÇÃO JUDICIAL FUNDEF - PRECATÓRIOS	Fiscal	81600729500	1.000,00
31909100000	- Sentenças Judiciais	721800 - Transferências FUNDEB (Aplicação na remuneração dos profissionais na Educação	Fiscal	89100721800	1.000,00
31909100000	- Sentenças Judiciais	729500 - AÇÃO JUDICIAL FUNDEF - PRECATÓRIOS	Fiscal	89100729500	1.000,00
31909400000	- Indenizações e Restituições Trabalhistas	721800 - Transferências FUNDEB (Aplicação na remuneração dos profissionais na Educação	Fiscal	89400721800	1.000,00
31909400000	- Indenizações e Restituições Trabalhistas	729500 - AÇÃO JUDICIAL FUNDEF - PRECATÓRIOS	Fiscal	89400729500	1.000,00
46907100000	- Principal da Dívida Contratual Resgatado	721800 - Transferências FUNDEB (Aplicação na remuneração dos profissionais na Educação	Fiscal	87100721800	1.000,00
46907100000	- Principal da Dívida Contratual Resgatado	729500 - AÇÃO JUDICIAL FUNDEF - PRECATÓRIOS	Fiscal	87100729500	1.000,00
Total Projeto/Atividade:					4.560.000,00
030601.1236100272.022 - MANUTENÇÃO DOS SERVIÇOS TÉCNICOS E ADMINISTRATIVOS DA EDUCAÇÃO					
31900400000	- Contratação por Tempo Determinado	721900 - Transferências FUNDEB (aplicação em outras despesas de Educação Básica - 40%	Fiscal	20400721900	1.000,00
31900400000	- Contratação por Tempo Determinado	729500 - AÇÃO JUDICIAL FUNDEF - PRECATÓRIOS	Fiscal	20400729500	1.000,00
31901100000	- Vencimentos e Vantagens Fixas - Pessoal Civil	721900 - Transferências FUNDEB (aplicação em outras despesas de Educação Básica - 40%	Fiscal	21100721900	1.275.000,00
31901100000	- Vencimentos e Vantagens Fixas - Pessoal Civil	729500 - AÇÃO JUDICIAL FUNDEF - PRECATÓRIOS	Fiscal	21100729500	1.000,00
31901300000	- Obrigações Patronais	721900 - Transferências FUNDEB (aplicação em outras despesas de Educação Básica - 40%	Fiscal	21300721900	84.000,00
31901300000	- Obrigações Patronais	729500 - AÇÃO JUDICIAL FUNDEF - PRECATÓRIOS	Fiscal	21300729500	1.000,00
31901600000	- Outras Despesas Variáveis - Pessoal Civil	721900 - Transferências FUNDEB (aplicação em outras despesas de Educação Básica - 40%	Fiscal	21600721900	3.000,00
31903400000	- Outras Despesas de Pessoal Decorrentes de Contratos de Terceirização - LC 101 - Artigo 18, § 1º	710100 - Receitas de Impostos e Transferências de Impostos -Educação - 25%	Fiscal	23400710100	1.000,00
31903400000	- Outras Despesas de Pessoal Decorrentes de Contratos de Terceirização - LC 101 - Artigo 18, § 1º	721900 - Transferências FUNDEB (aplicação em outras despesas de Educação Básica - 40%	Fiscal	23400721900	1.000,00
31903400000	- Outras Despesas de Pessoal Decorrentes de Contratos de Terceirização - LC 101 - Artigo 18, § 1º	729500 - AÇÃO JUDICIAL FUNDEF - PRECATÓRIOS	Fiscal	23400729500	1.000,00
31909100000	- Sentenças Judiciais	721900 - Transferências FUNDEB (aplicação em outras despesas de Educação Básica - 40%	Fiscal	29100721900	1.000,00
33504300000	- Subvenções Sociais	721900 - Transferências FUNDEB (aplicação em outras despesas de Educação Básica - 40%	Fiscal	24300721900	3.000,00
33901400000	- Diárias - Civil	721900 - Transferências FUNDEB (aplicação em outras despesas de Educação Básica - 40%	Fiscal	21400721900	5.000,00
33901400000	- Diárias - Civil	729500 - AÇÃO JUDICIAL FUNDEF - PRECATÓRIOS	Fiscal	21400729500	1.000,00
33903000000	- Material de Consumo	721900 - Transferências FUNDEB (aplicação em outras despesas de Educação Básica - 40%	Fiscal	23000721900	281.000,00
33903000000	- Material de Consumo	729500 - AÇÃO JUDICIAL FUNDEF - PRECATÓRIOS	Fiscal	23000729500	1.000,00
33903300000	- Passagens e Despesas com Locomoção	721900 - Transferências FUNDEB (aplicação em outras despesas de Educação Básica - 40%	Fiscal	23300721900	71.000,00
33903300000	- Passagens e Despesas com Locomoção	729500 - AÇÃO JUDICIAL FUNDEF - PRECATÓRIOS	Fiscal	23300729500	1.000,00
33903400000	- Outras Despesas de Pessoal Decorrentes de Contratos de Terceirização - LC 101 - Artigo 18, § 1º	710100 - Receitas de Impostos e Transferências de Impostos -Educação - 25%	Fiscal	23400710100	1.000,00


Prefeitura Municipal de Cordeiros

 MUNICÍPIO DE CORDEIROS CONSOLIDADO BAHIA 13.694.468/0001-75 ANÁLITICO DA DESPESA ORÇAMENTO DO EXERCÍCIO DE 2019						
Código	Descrição	Fonte de Recurso	F/S	Ficha	Valor	
Órgão 0306 - SECRETARIA MUNICIPAL DE EDUCAÇÃO						
Unidade 01 - SECRETARIA MUNICIPAL DE EDUCACAO						
33903400000	Outras Despesas de Pessoal Decorrentes de Contratos de Terceirização - LC 101 - Artigo 18, § 1º	721900 - Transferências FUNDEB (aplicação em outras despesas de Educação Básica - 40%)	Fiscal	23400721900	1.000,00	
33903400000	Outras Despesas de Pessoal Decorrentes de Contratos de Terceirização - LC 101 - Artigo 18, § 1º	729500 - AÇÃO JUDICIAL FUNDEF - PRECATÓRIOS	Fiscal	23400729500	1.000,00	
33903600000	Outros Serviços de Terceiros - Pessoa Física	721900 - Transferências FUNDEB (aplicação em outras despesas de Educação Básica - 40%)	Fiscal	23600721900	87.000,00	
33903600000	Outros Serviços de Terceiros - Pessoa Física	729500 - AÇÃO JUDICIAL FUNDEF - PRECATÓRIOS	Fiscal	23600729500	1.000,00	
33903900000	Outros Serviços de Terceiros - Pessoa Jurídica	721900 - Transferências FUNDEB (aplicação em outras despesas de Educação Básica - 40%)	Fiscal	23900721900	97.000,00	
33903900000	Outros Serviços de Terceiros - Pessoa Jurídica	729500 - AÇÃO JUDICIAL FUNDEF - PRECATÓRIOS	Fiscal	23900729500	1.000,00	
33904000000	Serviços de Tecnologia da Informação e Comunicação - Pessoa Jurídica	710100 - Receitas de Impostos e Transferências de Impostos -Educação - 25%	Fiscal	24000710100	20.000,00	
33904000000	Serviços de Tecnologia da Informação e Comunicação - Pessoa Jurídica	721900 - Transferências FUNDEB (aplicação em outras despesas de Educação Básica - 40%)	Fiscal	24000721900	20.000,00	
33904000000	Serviços de Tecnologia da Informação e Comunicação - Pessoa Jurídica	729500 - AÇÃO JUDICIAL FUNDEF - PRECATÓRIOS	Fiscal	24000729500	1.000,00	
33904700000	Obrigações Tributárias e Contributivas	710100 - Receitas de Impostos e Transferências de Impostos -Educação - 25%	Fiscal	24700710100	1.000,00	
33904700000	Obrigações Tributárias e Contributivas	721900 - Transferências FUNDEB (aplicação em outras despesas de Educação Básica - 40%)	Fiscal	24700721900	1.000,00	
33904700000	Obrigações Tributárias e Contributivas	729500 - AÇÃO JUDICIAL FUNDEF - PRECATÓRIOS	Fiscal	24700729500	1.000,00	
33909200000	Despesas de Exercícios Anteriores	721900 - Transferências FUNDEB (aplicação em outras despesas de Educação Básica - 40%)	Fiscal	29200721900	1.000,00	
33909200000	Despesas de Exercícios Anteriores	729500 - AÇÃO JUDICIAL FUNDEF - PRECATÓRIOS	Fiscal	29200729500	1.000,00	
33909300000	Indenizações e Restituições	721900 - Transferências FUNDEB (aplicação em outras despesas de Educação Básica - 40%)	Fiscal	29300721900	1.000,00	
33909300000	Indenizações e Restituições	729500 - AÇÃO JUDICIAL FUNDEF - PRECATÓRIOS	Fiscal	29300729500	1.000,00	
44905100000	Obras e Instalações	721900 - Transferências FUNDEB (aplicação em outras despesas de Educação Básica - 40%)	Fiscal	25100721900	1.000,00	
44905100000	Obras e Instalações	729500 - AÇÃO JUDICIAL FUNDEF - PRECATÓRIOS	Fiscal	25100729500	1.000,00	
44905200000	Equipamentos e Material Permanente	721900 - Transferências FUNDEB (aplicação em outras despesas de Educação Básica - 40%)	Fiscal	25200721900	4.000,00	
44905200000	Equipamentos e Material Permanente	729500 - AÇÃO JUDICIAL FUNDEF - PRECATÓRIOS	Fiscal	25200729500	1.000,00	
44909200000	Despesas de Exercícios Anteriores	721900 - Transferências FUNDEB (aplicação em outras despesas de Educação Básica - 40%)	Fiscal	29200721900	1.000,00	
44909200000	Despesas de Exercícios Anteriores	729500 - AÇÃO JUDICIAL FUNDEF - PRECATÓRIOS	Fiscal	29200729500	1.000,00	
46907100000	Principal da Dívida Contratual Resgatado	721900 - Transferências FUNDEB (aplicação em outras despesas de Educação Básica - 40%)	Fiscal	27100721900	1.000,00	
46907100000	Principal da Dívida Contratual Resgatado	729500 - AÇÃO JUDICIAL FUNDEF - PRECATÓRIOS	Fiscal	27100729500	1.000,00	
Total Projeto/Atividade:					1.981.000,00	
038601.1236100272.026 - MANUTENÇÃO DA ALIMENTAÇÃO ESCOLAR						
33903000000	Material de Consumo	010000 - Recursos Ordinários	Fiscal	33000010000	5.000,00	
33903000000	Material de Consumo	091500 - Transferências de Recursos do Fundo Nacional de Desenvolvimento da Educação -	Fiscal	33000091500	171.000,00	
33903000000	Material de Consumo	710100 - Receitas de Impostos e Transferências de Impostos -Educação - 25%	Fiscal	33000710100	1.000,00	
33903000000	Material de Consumo	720400 - CONT. AO PROG. ENSINO FUNDAMENTAL - SALÁRIO EDUCAÇÃO	Fiscal	33000720400	1.000,00	
33903000000	Material de Consumo	721900 - Transferências FUNDEB (aplicação em outras despesas de Educação Básica - 40%)	Fiscal	33000721900	1.000,00	
33903000000	Material de Consumo	729500 - AÇÃO JUDICIAL FUNDEF - PRECATÓRIOS	Fiscal	33000729500	1.000,00	
33903600000	Outros Serviços de Terceiros - Pessoa Física	091500 - Transferências de Recursos do Fundo Nacional de Desenvolvimento da Educação -	Fiscal	33600091500	1.000,00	
33903600000	Outros Serviços de Terceiros - Pessoa Física	710100 - Receitas de Impostos e Transferências de Impostos -Educação - 25%	Fiscal	33600710100	1.000,00	
33909200000	Despesas de Exercícios Anteriores	091500 - Transferências de Recursos do Fundo Nacional de Desenvolvimento da Educação -	Fiscal	39200091500	5.000,00	
33909200000	Despesas de Exercícios Anteriores	710100 - Receitas de Impostos e Transferências de Impostos -Educação - 25%	Fiscal	39200710100	1.000,00	
44905200000	Equipamentos e Material Permanente	091500 - Transferências de Recursos do Fundo Nacional de Desenvolvimento da Educação -	Fiscal	35200091500	1.000,00	
Total Projeto/Atividade:					189.000,00	
030601.1236100272.028 - MANUTENÇÃO DO TRANSPORTE ESCOLAR						


Prefeitura Municipal de Cordeiros

 MUNICÍPIO DE CORDEIROS CONSOLIDADO BAHIA 13.694.468/0001-75 ANÁLITICO DA DESPESA ORÇAMENTO DO EXERCÍCIO DE 2019					
Código	Descrição	Fonte de Recurso	F/S	Ficha	Valor
Órgão 0306 - SECRETARIA MUNICIPAL DE EDUCAÇÃO					
Unidade 01 - SECRETARIA MUNICIPAL DE EDUCACAO					
33504300000	- Subvenções Sociais	091500 - Transferências de Recursos do Fundo Nacional de Desenvolvimento da Educação -	Fiscal	84300091500	1.000,00
33903300000	- Passagens e Despesas com Locomoção	091500 - Transferências de Recursos do Fundo Nacional de Desenvolvimento da Educação -	Fiscal	83300091500	45.000,00
33903300000	- Passagens e Despesas com Locomoção	710100 - Receitas de Impostos e Transferências de Impostos - Educação - 25%	Fiscal	83300710100	20.000,00
33903300000	- Passagens e Despesas com Locomoção	720400 - CONT. AO PROG. ENSINO FUNDAMENTAL - SALÁRIO EDUCAÇÃO	Fiscal	83300720400	61.000,00
33903300000	- Passagens e Despesas com Locomoção	721900 - Transferências FUNDEF (aplicação em outras despesas de Educação Básica - 40%)	Fiscal	83300721900	1.000,00
33903300000	- Passagens e Despesas com Locomoção	729500 - AÇÃO JUDICIAL FUNDEF - PRECATÓRIOS	Fiscal	83300729500	1.000,00
33903300000	- Passagens e Despesas com Locomoção	992200 - Transferências de Convênios - Educação	Fiscal	83300992200	15.000,00
33903600000	- Outros Serviços de Terceiros - Pessoa Física	091500 - Transferências de Recursos do Fundo Nacional de Desenvolvimento da Educação -	Fiscal	83600091500	1.000,00
33903900000	- Outros Serviços de Terceiros - Pessoa Jurídica	091500 - Transferências de Recursos do Fundo Nacional de Desenvolvimento da Educação -	Fiscal	83900091500	64.000,00
33909200000	- Despesas de Exercícios Anteriores	091500 - Transferências de Recursos do Fundo Nacional de Desenvolvimento da Educação -	Fiscal	89200091500	16.000,00
44905200000	- Equipamentos e Material Permanente	091500 - Transferências de Recursos do Fundo Nacional de Desenvolvimento da Educação -	Fiscal	85200091500	1.000,00
44905200000	- Equipamentos e Material Permanente	710100 - Receitas de Impostos e Transferências de Impostos - Educação - 25%	Fiscal	85200710100	3.000,00
44905200000	- Equipamentos e Material Permanente	720400 - CONT. AO PROG. ENSINO FUNDAMENTAL - SALÁRIO EDUCAÇÃO	Fiscal	85200720400	3.000,00
44905200000	- Equipamentos e Material Permanente	992200 - Transferências de Convênios - Educação	Fiscal	85200992200	1.000,00
Total Projeto/Atividade:					233.000,00
030601.1236100272.039 - PDDE - PROGRAMA DINHEIRO DIRETO NA ESCOLA					
33903000000	- Material de Consumo	091500 - Transferências de Recursos do Fundo Nacional de Desenvolvimento da Educação -	Fiscal	93000091500	1.000,00
33903600000	- Outros Serviços de Terceiros - Pessoa Física	091500 - Transferências de Recursos do Fundo Nacional de Desenvolvimento da Educação -	Fiscal	93600091500	1.000,00
33903900000	- Outros Serviços de Terceiros - Pessoa Jurídica	091500 - Transferências de Recursos do Fundo Nacional de Desenvolvimento da Educação -	Fiscal	93900091500	1.000,00
33909200000	- Despesas de Exercícios Anteriores	091500 - Transferências de Recursos do Fundo Nacional de Desenvolvimento da Educação -	Fiscal	99200091500	1.000,00
44905200000	- Equipamentos e Material Permanente	091500 - Transferências de Recursos do Fundo Nacional de Desenvolvimento da Educação -	Fiscal	85200091500	1.000,00
Total Projeto/Atividade:					5.000,00
030601.1236100272.040 - EVENTOS ESPORTIVOS NA ESCOLA					
33901800000	- Auxílio Financeiro a Estudantes	010000 - Recursos Ordinários	Fiscal	18800010000	1.000,00
33901800000	- Auxílio Financeiro a Estudantes	729500 - AÇÃO JUDICIAL FUNDEF - PRECATÓRIOS	Fiscal	18800729500	1.000,00
33903000000	- Material de Consumo	010000 - Recursos Ordinários	Fiscal	30000010000	1.000,00
33903000000	- Material de Consumo	729500 - AÇÃO JUDICIAL FUNDEF - PRECATÓRIOS	Fiscal	30000729500	1.000,00
33903200000	- Material, Bem ou Serviço para Distribuição Gratuita	010000 - Recursos Ordinários	Fiscal	32000010000	1.000,00
33903200000	- Material, Bem ou Serviço para Distribuição Gratuita	729500 - AÇÃO JUDICIAL FUNDEF - PRECATÓRIOS	Fiscal	32000729500	1.000,00
33903300000	- Passagens e Despesas com Locomoção	010000 - Recursos Ordinários	Fiscal	33000010000	1.000,00
33903300000	- Passagens e Despesas com Locomoção	729500 - AÇÃO JUDICIAL FUNDEF - PRECATÓRIOS	Fiscal	33000729500	1.000,00
33903600000	- Outros Serviços de Terceiros - Pessoa Física	010000 - Recursos Ordinários	Fiscal	36000010000	1.000,00
33903600000	- Outros Serviços de Terceiros - Pessoa Física	729500 - AÇÃO JUDICIAL FUNDEF - PRECATÓRIOS	Fiscal	36000729500	1.000,00
33903900000	- Outros Serviços de Terceiros - Pessoa Jurídica	010000 - Recursos Ordinários	Fiscal	39000010000	1.000,00
33903900000	- Outros Serviços de Terceiros - Pessoa Jurídica	729500 - AÇÃO JUDICIAL FUNDEF - PRECATÓRIOS	Fiscal	39000729500	1.000,00
Total Projeto/Atividade:					12.000,00
030601.1236100272.067 - GESTÃO DE PROGRAMAS ESPECIAIS DE ALFABETIZAÇÃO					
33903000000	- Material de Consumo	091500 - Transferências de Recursos do Fundo Nacional de Desenvolvimento da Educação -	Fiscal	93000091500	15.000,00
33903000000	- Material de Consumo	892200 - Transferências de Convênios - Educação	Fiscal	93000892200	1.000,00


Prefeitura Municipal de Cordeiros

 MUNICÍPIO DE CORDEIROS CONSOLIDADO BAHIA 13.694.468/0001-75 ANÁLITICO DA DESPESA ORÇAMENTO DO EXERCÍCIO DE 2019					
Código	Descrição	Fonte de Recurso	F/S	Ficha	Valor
Órgão 0306 - SECRETARIA MUNICIPAL DE EDUCAÇÃO					
Unidade 01 - SECRETARIA MUNICIPAL DE EDUCACAO					
33903000000	- Material de Consumo	992200 - Transferências de Convênios - Educação	Fiscal	33000992200	1.000,00
33903200000	- Material, Bem ou Serviço para Distribuição Gratuita	091500 - Transferências de Recursos do Fundo Nacional de Desenvolvimento da Educação -	Fiscal	33200091500	1.000,00
33903200000	- Material, Bem ou Serviço para Distribuição Gratuita	892200 - Transferências de Convênios - Educação	Fiscal	33200892200	1.000,00
33903200000	- Material, Bem ou Serviço para Distribuição Gratuita	992200 - Transferências de Convênios - Educação	Fiscal	33200992200	1.000,00
33903300000	- Passagens e Despesas com Locomoção	091500 - Transferências de Recursos do Fundo Nacional de Desenvolvimento da Educação -	Fiscal	33300091500	10.000,00
33903300000	- Passagens e Despesas com Locomoção	892200 - Transferências de Convênios - Educação	Fiscal	33300892200	1.000,00
33903300000	- Passagens e Despesas com Locomoção	992200 - Transferências de Convênios - Educação	Fiscal	33300992200	1.000,00
33903600000	- Outros Serviços de Terceiros - Pessoa Física	091500 - Transferências de Recursos do Fundo Nacional de Desenvolvimento da Educação -	Fiscal	33600091500	4.000,00
33903600000	- Outros Serviços de Terceiros - Pessoa Física	892200 - Transferências de Convênios - Educação	Fiscal	33600892200	1.000,00
33903600000	- Outros Serviços de Terceiros - Pessoa Física	992200 - Transferências de Convênios - Educação	Fiscal	33600992200	1.000,00
33903900000	- Outros Serviços de Terceiros - Pessoa Jurídica	091500 - Transferências de Recursos do Fundo Nacional de Desenvolvimento da Educação -	Fiscal	33900091500	2.000,00
33903900000	- Outros Serviços de Terceiros - Pessoa Jurídica	892200 - Transferências de Convênios - Educação	Fiscal	33900892200	1.000,00
33903900000	- Outros Serviços de Terceiros - Pessoa Jurídica	992200 - Transferências de Convênios - Educação	Fiscal	33900992200	1.000,00
Total Projeto/Atividade:					42.000,00
030601.1236100272.100 - MANUTENÇÃO DO PROGRAMA TOPA					
33903000000	- Material de Consumo	091500 - Transferências de Recursos do Fundo Nacional de Desenvolvimento da Educação -	Fiscal	33000091500	1.000,00
33903300000	- Passagens e Despesas com Locomoção	091500 - Transferências de Recursos do Fundo Nacional de Desenvolvimento da Educação -	Fiscal	33300091500	1.000,00
33903900000	- Outros Serviços de Terceiros - Pessoa Jurídica	091500 - Transferências de Recursos do Fundo Nacional de Desenvolvimento da Educação -	Fiscal	33900091500	1.000,00
Total Projeto/Atividade:					3.000,00
030601.1236500272.038 - DESENVOLVIMENTO DAS AÇÕES DA EDUCAÇÃO INFANTIL					
33903000000	- Material de Consumo	710100 - Receitas de Impostos e Transferências de Impostos -Educação - 25%	Fiscal	33000710100	4.000,00
33903300000	- Passagens e Despesas com Locomoção	710100 - Receitas de Impostos e Transferências de Impostos -Educação - 25%	Fiscal	33300710100	1.000,00
33903600000	- Outros Serviços de Terceiros - Pessoa Física	710100 - Receitas de Impostos e Transferências de Impostos -Educação - 25%	Fiscal	33600710100	1.000,00
33903900000	- Outros Serviços de Terceiros - Pessoa Jurídica	710100 - Receitas de Impostos e Transferências de Impostos -Educação - 25%	Fiscal	33900710100	1.000,00
44905200000	- Equipamentos e Material Permanente	710100 - Receitas de Impostos e Transferências de Impostos -Educação - 25%	Fiscal	35200710100	1.000,00
Total Projeto/Atividade:					8.000,00
030601.1236600272.041 - PROGRAMA EDUCAÇÃO JOVENS E ADULTOS					
31900400000	- Contratação por Tempo Determinado	091500 - Transferências de Recursos do Fundo Nacional de Desenvolvimento da Educação -	Fiscal	310400091500	1.000,00
31901100000	- Vencimentos e Vantagens Fixas - Pessoal Civil	091500 - Transferências de Recursos do Fundo Nacional de Desenvolvimento da Educação -	Fiscal	311100091500	7.000,00
33903000000	- Material de Consumo	091500 - Transferências de Recursos do Fundo Nacional de Desenvolvimento da Educação -	Fiscal	33000091500	1.000,00
33903200000	- Material, Bem ou Serviço para Distribuição Gratuita	091500 - Transferências de Recursos do Fundo Nacional de Desenvolvimento da Educação -	Fiscal	33200091500	1.000,00
33903600000	- Outros Serviços de Terceiros - Pessoa Física	091500 - Transferências de Recursos do Fundo Nacional de Desenvolvimento da Educação -	Fiscal	33600091500	1.000,00
33903900000	- Outros Serviços de Terceiros - Pessoa Jurídica	091500 - Transferências de Recursos do Fundo Nacional de Desenvolvimento da Educação -	Fiscal	33900091500	1.000,00
Total Projeto/Atividade:					12.000,00
Total Unidade:					8.638.000,00
Total Órgão:					8.638.000,00
RESUMO POR FONTE DE RECURSO - SECRETARIA MUNICIPAL DE EDUCAÇÃO					
010000 - Recursos Ordinários					51.000,00
091500 - Transferências de Recursos do Fundo Nacional de Desenvolvimento da Educação - FNDE					395.000,00


Prefeitura Municipal de Cordeiros

Código	Descrição	Fonte de Recurso	F/S	Ficha	Valor
 <p>MUNICÍPIO DE CORDEIROS CONSOLIDADO BAHIA 13.694.468/0001-75 ANALÍTICO DA DESPESA ORÇAMENTO DO EXERCÍCIO DE 2019</p>					
Órgão	0306 - SECRETARIA MUNICIPAL DE EDUCAÇÃO				
710100	- Receitas de Impostos e Transferências de Impostos - Educação - 25%				1.224.000,00
720400	- CONT. AO PROG. ENSINO FUNDAMENTAL - SALÁRIO EDUCAÇÃO				250.000,00
721800	- Transferências FUNDEB (Aplicação na remuneração dos profissionais na Educação Básica - 60%)				4.553.000,00
721900	- Transferências FUNDEB (aplicação em outras despesas de Educação Básica - 40%)				1.947.000,00
729500	- AÇÃO JUDICIAL FUNDEF - PRECATÓRIOS				75.000,00
892200	- Transferências de Convênios - Educação				108.000,00
992200	- Transferências de Convênios - Educação				35.000,00
TOTAL					8.638.000,00


Prefeitura Municipal de Cordeiros

 MUNICÍPIO DE CORDEIROS CONSOLIDADO BAHIA 13.694.468/0001-75 ANÁLITICO DA DESPESA ORÇAMENTO DO EXERCÍCIO DE 2019					
Código	Descrição	Fonte de Recurso	F/S	Ficha	Valor
Órgão	0307 - SECRETARIA DE TRANSPORTE				
Unidade	01 - SECRETARIA DE TRANSPORTE				
030701.267820062.083 - MANUTENÇÃO SECRETARIA DE TRANSPORTES					
31900100000	- Aposentadorias, Reserva Remunerada e Reformas	010000 - Recursos Ordinários	Fiscal	80100010000	1.000,00
31901100000	- Vencimentos e Vantagens Fixas - Pessoal Civil	010000 - Recursos Ordinários	Fiscal	81100010000	49.000,00
31901300000	- Obrigações Patronais	010000 - Recursos Ordinários	Fiscal	81300010000	1.000,00
31901600000	- Outras Despesas Variáveis - Pessoal Civil	010000 - Recursos Ordinários	Fiscal	81600010000	3.000,00
31909200000	- Despesas de Exercícios Anteriores	010000 - Recursos Ordinários	Fiscal	89200010000	1.000,00
33901400000	- Diárias - Civil	010000 - Recursos Ordinários	Fiscal	81400010000	1.000,00
33903000000	- Material de Consumo	010000 - Recursos Ordinários	Fiscal	83000010000	160.000,00
33903300000	- Passagens e Despesas com Locomoção	010000 - Recursos Ordinários	Fiscal	83300010000	1.000,00
33903400000	- Outras Despesas de Pessoal Decorrentes de Contratos de Terceirização - LC 101 - Artigo 18, § 1º	010000 - Recursos Ordinários	Fiscal	83400010000	1.000,00
33903600000	- Outros Serviços de Terceiros - Pessoa Física	010000 - Recursos Ordinários	Fiscal	83600010000	9.000,00
33903900000	- Outros Serviços de Terceiros - Pessoa Jurídica	010000 - Recursos Ordinários	Fiscal	83900010000	22.000,00
33909200000	- Despesas de Exercícios Anteriores	010000 - Recursos Ordinários	Fiscal	89200010000	1.000,00
44905100000	- Obras e Instalações	010000 - Recursos Ordinários	Fiscal	85100010000	1.000,00
44905200000	- Equipamentos e Material Permanente	010000 - Recursos Ordinários	Fiscal	85200010000	1.000,00
44905200000	- Equipamentos e Material Permanente	099000 - Operações de Crédito Internas	Fiscal	85200099000	1.000,00
44905200000	- Equipamentos e Material Permanente	099200 - Alienações de Bens	Fiscal	85200099200	4.000,00
Total Projeto/Atividade:					257.000,00
030701.2678200331.068 - CONSTRUÇÃO, PAVIMENT. E MANUT. DE ESTRADAS VICINAIS, PONTES E ACESSOS RURAIS					
33903000000	- Material de Consumo	010000 - Recursos Ordinários	Fiscal	83000010000	1.000,00
33903000000	- Material de Consumo	093000 - Transferências do Fundo de Investimento Econômico Social - FIES	Fiscal	83000093000	1.000,00
33903000000	- Material de Consumo	892400 - Transferências de Convênios - Outros (não relacionados à educação/saúde)	Fiscal	83000892400	1.000,00
33903000000	- Material de Consumo	911600 - Contribuição de Intervenção do Domínio Econômico - CIDE	Fiscal	83000911600	1.000,00
33903000000	- Material de Consumo	914200 - Royalties/Fundo Especial do Petróleo/Compensação Financeira Exploração de Rec	Fiscal	83000914200	1.000,00
33903000000	- Material de Consumo	992400 - Transferências de Convênios - Outros (não relacionados à educação/saúde)	Fiscal	83000992400	1.000,00
33903500000	- Serviços de Consultoria	010000 - Recursos Ordinários	Fiscal	83500010000	1.000,00
33903600000	- Outros Serviços de Terceiros - Pessoa Física	010000 - Recursos Ordinários	Fiscal	83600010000	1.000,00
33903900000	- Outros Serviços de Terceiros - Pessoa Jurídica	010000 - Recursos Ordinários	Fiscal	83900010000	1.000,00
33903900000	- Outros Serviços de Terceiros - Pessoa Jurídica	093000 - Transferências do Fundo de Investimento Econômico Social - FIES	Fiscal	83900093000	1.000,00
33903900000	- Outros Serviços de Terceiros - Pessoa Jurídica	892400 - Transferências de Convênios - Outros (não relacionados à educação/saúde)	Fiscal	83900892400	1.000,00
33903900000	- Outros Serviços de Terceiros - Pessoa Jurídica	911600 - Contribuição de Intervenção do Domínio Econômico - CIDE	Fiscal	83900911600	1.000,00
33903900000	- Outros Serviços de Terceiros - Pessoa Jurídica	914200 - Royalties/Fundo Especial do Petróleo/Compensação Financeira Exploração de Rec	Fiscal	83900914200	1.000,00
33903900000	- Outros Serviços de Terceiros - Pessoa Jurídica	992400 - Transferências de Convênios - Outros (não relacionados à educação/saúde)	Fiscal	83900992400	1.000,00
44905100000	- Obras e Instalações	010000 - Recursos Ordinários	Fiscal	85100010000	1.000,00
44905100000	- Obras e Instalações	093000 - Transferências do Fundo de Investimento Econômico Social - FIES	Fiscal	85100093000	1.000,00
44905100000	- Obras e Instalações	892400 - Transferências de Convênios - Outros (não relacionados à educação/saúde)	Fiscal	85100892400	1.000,00
44905100000	- Obras e Instalações	911600 - Contribuição de Intervenção do Domínio Econômico - CIDE	Fiscal	85100911600	1.000,00
44905100000	- Obras e Instalações	914200 - Royalties/Fundo Especial do Petróleo/Compensação Financeira Exploração de Rec	Fiscal	85100914200	1.000,00
44905100000	- Obras e Instalações	992400 - Transferências de Convênios - Outros (não relacionados à educação/saúde)	Fiscal	85100992400	1.000,00


Prefeitura Municipal de Cordeiros

Código	Descrição	Fonte de Recurso	F/S	Ficha	Valor
 MUNICÍPIO DE CORDEIROS CONSOLIDADO BAHIA 13.694.468/0001-75 ANALÍTICO DA DESPESA ORÇAMENTO DO EXERCÍCIO DE 2019					
Órgão	0307 - SECRETARIA DE TRANSPORTE				
Unidade	01 - SECRETARIA DE TRANSPORTE				
44905200000	Equipamentos e Material Permanente	010000 - Recursos Ordinários	Fiscal	85200010000	1.000,00
44909200000	Despesas de Exercícios Anteriores	010000 - Recursos Ordinários	Fiscal	89200010000	1.000,00
Total Projeto/Atividade:					22.000,00
030701.2678200331.079 - CONSTRUÇÃO DE TERMINAL RODOVIÁRIO					
44905100000	Obras e Instalações	010000 - Recursos Ordinários	Fiscal	05100010000	1.000,00
Total Projeto/Atividade:					1.000,00
Total Unidade:					280.000,00
Total Órgão:					280.000,00
RESUMO POR FONTE DE RECURSO - SECRETARIA DE TRANSPORTE					
010000 - Recursos Ordinários					260.000,00
093000 - Transferências do Fundo de Investimento Econômico Social - FIES					3.000,00
099000 - Operações de Crédito Internas					1.000,00
099200 - Alienações de Bens					4.000,00
892400 - Transferências de Convênios - Outros (não relacionados à educação/saúde)					3.000,00
911600 - Contribuição de Intervenção do Domínio Econômico - CIDE					3.000,00
914200 - Royalties/Fundo Especial do Petróleo/Compensação Financeira Exploração de Recursos Minerais					3.000,00
992400 - Transferências de Convênios - Outros (não relacionados à educação/saúde)					3.000,00
TOTAL					280.000,00


Prefeitura Municipal de Cordeiros

 MUNICÍPIO DE CORDEIROS CONSOLIDADO BAHIA 13.694.468/0001-75 ANÁLITICO DA DESPESA ORÇAMENTO DO EXERCÍCIO DE 2019					
Código	Descrição	Fonte de Recurso	F/S	Ficha	Valor
Órgão	0308 - SEC. DE INFRA-ESTRUTURA E SERV. PÚBLICOS				
Unidade	01 - SEC. DE INFRA-ESTRUTURA E SERV. PÚBLICOS				
030801.1512200332.014 - MANUTENÇÃO DA SECRETARIA DE INFRA-ESTRUTURA E SERV. PÚBLICOS					
31900400000	Contratação por Tempo Determinado	010000 - Recursos Ordinários	Fiscal	0400010000	1.000,00
31901100000	Vencimentos e Vantagens Fixas - Pessoal Civil	010000 - Recursos Ordinários	Fiscal	01100010000	934.000,00
31901300000	Obrigações Patronais	010000 - Recursos Ordinários	Fiscal	01300010000	1.000,00
31901600000	Outras Despesas Variáveis - Pessoal Civil	010000 - Recursos Ordinários	Fiscal	01600010000	2.000,00
31902000000	Despesas de Exercícios Anteriores	010000 - Recursos Ordinários	Fiscal	02000100000	1.000,00
31909400000	Indenizações e Restituições Trabalhistas	010000 - Recursos Ordinários	Fiscal	09400010000	1.000,00
33504300000	Subvenções Sociais	010000 - Recursos Ordinários	Fiscal	04300010000	1.000,00
33901400000	Diárias - Civil	010000 - Recursos Ordinários	Fiscal	01400010000	1.000,00
33903000000	Material de Consumo	010000 - Recursos Ordinários	Fiscal	03000010000	130.000,00
33903000000	Material de Consumo	093000 - Transferências do Fundo de Investimento Econômico Social - FIES	Fiscal	03000930000	1.000,00
33903000000	Material de Consumo	892400 - Transferências de Convênios - Outros (não relacionados à educação/saúde)	Fiscal	03000892400	1.000,00
33903000000	Material de Consumo	911600 - Contribuição de Intervenção do Domínio Econômico - CIDE	Fiscal	03000911600	1.000,00
33903000000	Material de Consumo	914200 - Royalties/Fundo Especial do Petróleo/Compensação Financeira Exploração de Rec	Fiscal	03000914200	75.000,00
33903000000	Material de Consumo	992400 - Transferências de Convênios - Outros (não relacionados à educação/saúde)	Fiscal	03000992400	28.000,00
33903300000	Passagens e Despesas com Locomoção	010000 - Recursos Ordinários	Fiscal	03300010000	1.000,00
33903400000	Outras Despesas de Pessoal Decorrentes de Contratos de Terceirização - LC 101 - Artigo 18, § 1º	010000 - Recursos Ordinários	Fiscal	03400010000	1.000,00
33903600000	Outros Serviços de Terceiros - Pessoa Física	010000 - Recursos Ordinários	Fiscal	03600010000	100.000,00
33903600000	Outros Serviços de Terceiros - Pessoa Física	093000 - Transferências do Fundo de Investimento Econômico Social - FIES	Fiscal	03600093000	1.000,00
33903600000	Outros Serviços de Terceiros - Pessoa Física	892400 - Transferências de Convênios - Outros (não relacionados à educação/saúde)	Fiscal	03600892400	1.000,00
33903600000	Outros Serviços de Terceiros - Pessoa Física	911600 - Contribuição de Intervenção do Domínio Econômico - CIDE	Fiscal	03600911600	1.000,00
33903600000	Outros Serviços de Terceiros - Pessoa Física	914200 - Royalties/Fundo Especial do Petróleo/Compensação Financeira Exploração de Rec	Fiscal	03600914200	1.000,00
33903600000	Outros Serviços de Terceiros - Pessoa Física	992400 - Transferências de Convênios - Outros (não relacionados à educação/saúde)	Fiscal	03600992400	1.000,00
33903700000	Locação de Mão-de-Obra	010000 - Recursos Ordinários	Fiscal	03700010000	1.000,00
33903900000	Outros Serviços de Terceiros - Pessoa Jurídica	010000 - Recursos Ordinários	Fiscal	03900010000	200.000,00
33903900000	Outros Serviços de Terceiros - Pessoa Jurídica	093000 - Transferências do Fundo de Investimento Econômico Social - FIES	Fiscal	03900093000	1.000,00
33903900000	Outros Serviços de Terceiros - Pessoa Jurídica	892400 - Transferências de Convênios - Outros (não relacionados à educação/saúde)	Fiscal	03900892400	3.000,00
33903900000	Outros Serviços de Terceiros - Pessoa Jurídica	911600 - Contribuição de Intervenção do Domínio Econômico - CIDE	Fiscal	03900911600	8.000,00
33903900000	Outros Serviços de Terceiros - Pessoa Jurídica	914200 - Royalties/Fundo Especial do Petróleo/Compensação Financeira Exploração de Rec	Fiscal	03900914200	1.000,00
33903900000	Outros Serviços de Terceiros - Pessoa Jurídica	992400 - Transferências de Convênios - Outros (não relacionados à educação/saúde)	Fiscal	03900992400	1.000,00
33909200000	Despesas de Exercícios Anteriores	010000 - Recursos Ordinários	Fiscal	09200010000	1.000,00
44905100000	Obras e Instalações	010000 - Recursos Ordinários	Fiscal	05100010000	1.000,00
44905100000	Obras e Instalações	093000 - Transferências do Fundo de Investimento Econômico Social - FIES	Fiscal	05100093000	1.000,00
44905100000	Obras e Instalações	099200 - Alienações de Bens	Fiscal	05100099200	97.000,00
44905100000	Obras e Instalações	892400 - Transferências de Convênios - Outros (não relacionados à educação/saúde)	Fiscal	05100892400	1.000,00
44905100000	Obras e Instalações	911600 - Contribuição de Intervenção do Domínio Econômico - CIDE	Fiscal	05100911600	1.000,00
44905100000	Obras e Instalações	914200 - Royalties/Fundo Especial do Petróleo/Compensação Financeira Exploração de Rec	Fiscal	05100914200	1.000,00
44905100000	Obras e Instalações	992400 - Transferências de Convênios - Outros (não relacionados à educação/saúde)	Fiscal	05100992400	1.000,00
44905200000	Equipamentos e Material Permanente	010000 - Recursos Ordinários	Fiscal	05200010000	1.000,00


Prefeitura Municipal de Cordeiros

 MUNICÍPIO DE CORDEIROS CONSOLIDADO BAHIA 13.694.468/0001-75 ANÁLITICO DA DESPESA ORÇAMENTO DO EXERCÍCIO DE 2019					
Código	Descrição	Fonte de Recurso	F/S	Ficha	Valor
Órgão 0308 - SEC. DE INFRA-ESTRUTURA E SERV. PÚBLICOS					
Unidade 01 - SEC. DE INFRA-ESTRUTURA E SERV. PÚBLICOS					
44905200000	Equipamentos e Material Permanente	093000 - Transferências do Fundo de Investimento Econômico Social – FIES	Fiscal	5200093000	1.000,00
44905200000	Equipamentos e Material Permanente	892400 - Transferências de Convênios - Outros (não relacionados à educação/saúde)	Fiscal	5200892400	1.000,00
44905200000	Equipamentos e Material Permanente	911600 - Contribuição de Intervenção do Domínio Econômico -CIDE	Fiscal	5200911600	1.000,00
44905200000	Equipamentos e Material Permanente	914200 - Royalties/Fundo Especial do Petróleo/Compensação Financeira Exploração de Rec	Fiscal	5200914200	1.000,00
44905200000	Equipamentos e Material Permanente	992400 - Transferências de Convênios - Outros (não relacionados à educação/saúde)	Fiscal	5200992400	1.000,00
Total Projeto/Atividade:					1.610.000,00
030801.1545100331.004 - CONSTRUÇÃO E MANUTENÇÃO DE PRAÇAS E VIAS PÚBLICAS					
33903000000	Material de Consumo	010000 - Recursos Ordinários	Fiscal	03000010000	1.000,00
33903600000	Outros Serviços de Terceiros - Pessoa Física	010000 - Recursos Ordinários	Fiscal	03600010000	1.000,00
33903900000	Outros Serviços de Terceiros - Pessoa Jurídica	010000 - Recursos Ordinários	Fiscal	03900010000	1.000,00
33903900000	Outros Serviços de Terceiros - Pessoa Jurídica	093000 - Transferências do Fundo de Investimento Econômico Social – FIES	Fiscal	0390093000	1.000,00
33903900000	Outros Serviços de Terceiros - Pessoa Jurídica	892400 - Transferências de Convênios - Outros (não relacionados à educação/saúde)	Fiscal	03900892400	1.000,00
33903900000	Outros Serviços de Terceiros - Pessoa Jurídica	911600 - Contribuição de Intervenção do Domínio Econômico -CIDE	Fiscal	03900911600	1.000,00
33903900000	Outros Serviços de Terceiros - Pessoa Jurídica	914200 - Royalties/Fundo Especial do Petróleo/Compensação Financeira Exploração de Rec	Fiscal	03900914200	1.000,00
33903900000	Outros Serviços de Terceiros - Pessoa Jurídica	992400 - Transferências de Convênios - Outros (não relacionados à educação/saúde)	Fiscal	03900992400	3.000,00
44905100000	Obras e Instalações	010000 - Recursos Ordinários	Fiscal	05100010000	1.000,00
44905100000	Obras e Instalações	093000 - Transferências do Fundo de Investimento Econômico Social – FIES	Fiscal	05100093000	2.000,00
44905100000	Obras e Instalações	892400 - Transferências de Convênios - Outros (não relacionados à educação/saúde)	Fiscal	05100892400	90.000,00
44905100000	Obras e Instalações	911600 - Contribuição de Intervenção do Domínio Econômico -CIDE	Fiscal	05100911600	1.000,00
44905100000	Obras e Instalações	914200 - Royalties/Fundo Especial do Petróleo/Compensação Financeira Exploração de Rec	Fiscal	05100914200	1.000,00
44905100000	Obras e Instalações	992400 - Transferências de Convênios - Outros (não relacionados à educação/saúde)	Fiscal	05100992400	69.000,00
44905200000	Equipamentos e Material Permanente	010000 - Recursos Ordinários	Fiscal	05200010000	3.000,00
Total Projeto/Atividade:					177.900,00
030801.1545100331.008 - DRENAGEM DE VIAS E ENCOSTAS					
33903900000	Outros Serviços de Terceiros - Pessoa Jurídica	010000 - Recursos Ordinários	Fiscal	03900010000	1.000,00
33903900000	Outros Serviços de Terceiros - Pessoa Jurídica	892400 - Transferências de Convênios - Outros (não relacionados à educação/saúde)	Fiscal	03900892400	1.000,00
33903900000	Outros Serviços de Terceiros - Pessoa Jurídica	992400 - Transferências de Convênios - Outros (não relacionados à educação/saúde)	Fiscal	03900992400	1.000,00
44905100000	Obras e Instalações	010000 - Recursos Ordinários	Fiscal	05100010000	1.000,00
44905100000	Obras e Instalações	892400 - Transferências de Convênios - Outros (não relacionados à educação/saúde)	Fiscal	05100892400	1.000,00
44905100000	Obras e Instalações	992400 - Transferências de Convênios - Outros (não relacionados à educação/saúde)	Fiscal	05100992400	1.000,00
44905200000	Equipamentos e Material Permanente	010000 - Recursos Ordinários	Fiscal	05200010000	1.000,00
44905200000	Equipamentos e Material Permanente	892400 - Transferências de Convênios - Outros (não relacionados à educação/saúde)	Fiscal	05200892400	1.000,00
44905200000	Equipamentos e Material Permanente	992400 - Transferências de Convênios - Outros (não relacionados à educação/saúde)	Fiscal	05200992400	1.000,00
Total Projeto/Atividade:					9.000,00
030801.1545100331.010 - CONSTRUÇÃO E REFORMA DE EDIFICAÇÕES PÚBLICAS					
33903000000	Material de Consumo	010000 - Recursos Ordinários	Fiscal	03000010000	1.000,00
33903600000	Outros Serviços de Terceiros - Pessoa Física	010000 - Recursos Ordinários	Fiscal	03600010000	1.000,00
33903900000	Outros Serviços de Terceiros - Pessoa Jurídica	010000 - Recursos Ordinários	Fiscal	03900010000	1.000,00
44905100000	Obras e Instalações	010000 - Recursos Ordinários	Fiscal	05100010000	1.000,00


Prefeitura Municipal de Cordeiros

 MUNICÍPIO DE CORDEIROS CONSOLIDADO BAHIA 13.694.468/0001-75 ANÁLITICO DA DESPESA ORÇAMENTO DO EXERCÍCIO DE 2019					
Código	Descrição	Fonte de Recurso	F/S	Ficha	Valor
Órgão	0308 - SEC. DE INFRA-ESTRUTURA E SERV. PÚBLICOS				
Unidade	01 - SEC. DE INFRA-ESTRUTURA E SERV. PÚBLICOS				
44905200000	Equipamentos e Material Permanente	010000 - Recursos Ordinários	Fiscal	5200010000	1.000,00
44906100000	Aquisição de Imóveis	010000 - Recursos Ordinários	Fiscal	6100010000	1.000,00
Total Projeto/Atividade:					6.000,00
030801.1545200331.056 - MANUTENÇÃO AMPLIAÇÃO E REFORMA DE CEMITÉRIO					
33903000000	Material de Consumo	010000 - Recursos Ordinários	Fiscal	33000010000	1.000,00
33903600000	Outros Serviços de Terceiros - Pessoa Física	010000 - Recursos Ordinários	Fiscal	33600010000	1.000,00
33903900000	Outros Serviços de Terceiros - Pessoa Jurídica	010000 - Recursos Ordinários	Fiscal	33900010000	1.000,00
44905100000	Obras e Instalações	010000 - Recursos Ordinários	Fiscal	35100010000	1.000,00
44905200000	Equipamentos e Material Permanente	010000 - Recursos Ordinários	Fiscal	35200010000	1.000,00
44906100000	Aquisição de Imóveis	010000 - Recursos Ordinários	Fiscal	36100010000	1.000,00
Total Projeto/Atividade:					6.000,00
030801.1575100331.003 - AMPLIAÇÃO E MANUTENÇÃO DO SETOR DE ILUMINAÇÃO PÚBLICA					
33903000000	Material de Consumo	010000 - Recursos Ordinários	Fiscal	33000010000	3.000,00
33903600000	Outros Serviços de Terceiros - Pessoa Física	010000 - Recursos Ordinários	Fiscal	33600010000	1.000,00
33903900000	Outros Serviços de Terceiros - Pessoa Jurídica	010000 - Recursos Ordinários	Fiscal	33900010000	1.000,00
44905100000	Obras e Instalações	010000 - Recursos Ordinários	Fiscal	35100010000	1.000,00
44905200000	Equipamentos e Material Permanente	010000 - Recursos Ordinários	Fiscal	35200010000	1.000,00
Total Projeto/Atividade:					7.000,00
030801.1751100231.035 - MELHORIA DAS INSTALAÇÕES SANITÁRIAS					
33903000000	Material de Consumo	010000 - Recursos Ordinários	Fiscal	33000010000	1.000,00
33903600000	Outros Serviços de Terceiros - Pessoa Física	010000 - Recursos Ordinários	Fiscal	33600010000	1.000,00
44905100000	Obras e Instalações	010000 - Recursos Ordinários	Fiscal	35100010000	1.000,00
Total Projeto/Atividade:					3.000,00
030801.1751200082.013 - AMPLIAÇÃO, MODERNIZAÇÃO E MANUT. DO SETOR DE LIMPEZA PÚBLICA					
31900400000	Contratação por Tempo Determinado	010000 - Recursos Ordinários	Fiscal	80400010000	1.000,00
31901100000	Vencimentos e Vantagens Fixas - Pessoal Civil	010000 - Recursos Ordinários	Fiscal	81100010000	1.000,00
31901300000	Obrigações Patronais	010000 - Recursos Ordinários	Fiscal	81300010000	1.000,00
33504300000	Subvenções Sociais	010000 - Recursos Ordinários	Fiscal	84300010000	1.000,00
33903000000	Material de Consumo	010000 - Recursos Ordinários	Fiscal	83000010000	1.000,00
33903600000	Outros Serviços de Terceiros - Pessoa Física	010000 - Recursos Ordinários	Fiscal	83600010000	1.000,00
33903900000	Outros Serviços de Terceiros - Pessoa Jurídica	010000 - Recursos Ordinários	Fiscal	83900010000	40.000,00
44905100000	Obras e Instalações	010000 - Recursos Ordinários	Fiscal	85100010000	1.000,00
44905200000	Equipamentos e Material Permanente	010000 - Recursos Ordinários	Fiscal	85200010000	1.000,00
44905200000	Equipamentos e Material Permanente	892400 - Transferências de Convênios - Outros (não relacionados à educação/saúde)	Fiscal	85200892400	1.000,00
44905200000	Equipamentos e Material Permanente	992400 - Transferências de Convênios - Outros (não relacionados à educação/saúde)	Fiscal	85200992400	1.000,00
Total Projeto/Atividade:					50.000,00
030801.1751200231.012 - CONSTRUÇÃO DA USINA DE RECICLAGEM					
33903900000	Outros Serviços de Terceiros - Pessoa Jurídica	010000 - Recursos Ordinários	Fiscal	33900010000	1.000,00


Prefeitura Municipal de Cordeiros

 MUNICÍPIO DE CORDEIROS CONSOLIDADO BAHIA 13.694.468/0001-75 ANÁLITICO DA DESPESA ORÇAMENTO DO EXERCÍCIO DE 2019					
Código	Descrição	Fonte de Recurso	F/S	Ficha	Valor
Órgão 0308 - SEC. DE INFRA-ESTRUTURA E SERV. PÚBLICOS					
Unidade 01 - SEC. DE INFRA-ESTRUTURA E SERV. PÚBLICOS					
44905100000	Obras e Instalações	010000 - Recursos Ordinários	Fiscal	25100010000	1.000,00
44905200000	Equipamentos e Material Permanente	010000 - Recursos Ordinários	Fiscal	25200010000	1.000,00
Total Projeto/Atividade:					3.000,00
030801.1751200331.005 - IMPLANTAÇÃO, AMPLIAÇÃO E MANUTENÇÃO DO SISTEMA DE ESGOTAMENTO					
33903000000	Material de Consumo	010000 - Recursos Ordinários	Fiscal	33000010000	1.000,00
33903600000	Outros Serviços de Terceiros - Pessoa Física	010000 - Recursos Ordinários	Fiscal	33600010000	1.000,00
33903900000	Outros Serviços de Terceiros - Pessoa Jurídica	010000 - Recursos Ordinários	Fiscal	33900010000	1.000,00
33903900000	Outros Serviços de Terceiros - Pessoa Jurídica	892200 - Transferências de Convênios - Educação	Fiscal	33908922000	1.000,00
33903900000	Outros Serviços de Terceiros - Pessoa Jurídica	992400 - Transferências de Convênios - Outros (não relacionados à educação/saúde)	Fiscal	33909924000	1.000,00
44905100000	Obras e Instalações	010000 - Recursos Ordinários	Fiscal	44905100000	1.000,00
44905100000	Obras e Instalações	892400 - Transferências de Convênios - Outros (não relacionados à educação/saúde)	Fiscal	44905100000	1.000,00
44905100000	Obras e Instalações	992400 - Transferências de Convênios - Outros (não relacionados à educação/saúde)	Fiscal	44905100000	1.000,00
44905200000	Equipamentos e Material Permanente	010000 - Recursos Ordinários	Fiscal	44905200000	1.000,00
Total Projeto/Atividade:					9.000,00
030801.1754400221.007 - IMPLANTAÇÃO, AMPLIAÇÃO E MANUTENÇÃO DO SISTEMA DE ABASTECIMENTO					
33903000000	Material de Consumo	010000 - Recursos Ordinários	Fiscal	33000010000	1.000,00
33903300000	Passagens e Despesas com Locomoção	010000 - Recursos Ordinários	Fiscal	33300010000	1.000,00
33903600000	Outros Serviços de Terceiros - Pessoa Física	010000 - Recursos Ordinários	Fiscal	33600010000	56.000,00
33903900000	Outros Serviços de Terceiros - Pessoa Jurídica	010000 - Recursos Ordinários	Fiscal	33900010000	2.000,00
33903900000	Outros Serviços de Terceiros - Pessoa Jurídica	093000 - Transferências do Fundo de Investimento Econômico Social - FIES	Fiscal	33900930000	1.000,00
33903900000	Outros Serviços de Terceiros - Pessoa Jurídica	892400 - Transferências de Convênios - Outros (não relacionados à educação/saúde)	Fiscal	33908924000	1.000,00
33903900000	Outros Serviços de Terceiros - Pessoa Jurídica	911600 - Contribuição de Intervenção do Domínio Econômico - CIDE	Fiscal	33909116000	1.000,00
33903900000	Outros Serviços de Terceiros - Pessoa Jurídica	914200 - Royalties/Fundo Especial do Petróleo/Compensação Financeira Exploração de Rec	Fiscal	33909142000	1.000,00
33903900000	Outros Serviços de Terceiros - Pessoa Jurídica	992400 - Transferências de Convênios - Outros (não relacionados à educação/saúde)	Fiscal	33909924000	1.000,00
44905100000	Obras e Instalações	010000 - Recursos Ordinários	Fiscal	44905100000	1.000,00
44905100000	Obras e Instalações	093000 - Transferências do Fundo de Investimento Econômico Social - FIES	Fiscal	44905100000	3.000,00
44905100000	Obras e Instalações	892400 - Transferências de Convênios - Outros (não relacionados à educação/saúde)	Fiscal	44905100000	1.000,00
44905100000	Obras e Instalações	911600 - Contribuição de Intervenção do Domínio Econômico - CIDE	Fiscal	44905100000	2.000,00
44905100000	Obras e Instalações	914200 - Royalties/Fundo Especial do Petróleo/Compensação Financeira Exploração de Rec	Fiscal	44905100000	3.000,00
44905100000	Obras e Instalações	992400 - Transferências de Convênios - Outros (não relacionados à educação/saúde)	Fiscal	44905100000	3.000,00
44905200000	Equipamentos e Material Permanente	010000 - Recursos Ordinários	Fiscal	44905200000	1.000,00
Total Projeto/Atividade:					79.000,00
Total Unidade:					1.959.000,00
Total Órgão:					1.959.000,00
RESUMO POR FONTE DE RECURSO - SEC. DE INFRA-ESTRUTURA E SERV. PÚBLICOS					
010000 - Recursos Ordinários					1.528.000,00
093000 - Transferências do Fundo de Investimento Econômico Social - FIES					12.000,00
099200 - Aliações de Bens					97.000,00
892200 - Transferências de Convênios - Educação					1.000,00
892400 - Transferências de Convênios - Outros (não relacionados à educação/saúde)					105.000,00


Prefeitura Municipal de Cordeiros

 <p>MUNICÍPIO DE CORDEIROS CONSOLIDADO BAHIA 13.694.468/0001-75 ANÁLITICO DA DESPESA ORÇAMENTO DO EXERCÍCIO DE 2019</p>					
Código	Descrição	Fonte de Recurso	F/S	Ficha	Valor
Órgão	0308 - SEC. DE INFRA-ESTRUTURA E SERV. PÚBLICOS				
	911600 - Contribuição de Intervenção do Domínio Econômico - CIDE				17.000,00
	914200 - Royalties/Fundo Especial do Petróleo/Compensação Financeira Exploração de Recursos Minerais				85.000,00
	992400 - Transferências de Convênios - Outros (não relacionados à educação/saúde)				114.000,00
TOTAL					1.959.000,00


Prefeitura Municipal de Cordeiros

 MUNICÍPIO DE CORDEIROS CONSOLIDADO BAHIA 13.694.468/0001-75 ANALÍTICO DA DESPESA ORÇAMENTO DO EXERCÍCIO DE 2019					
Código	Descrição	Fonte de Recurso	F/S	Ficha	Valor
Órgão	0309 - SECRETARIA MUNICIPAL DE SAÚDE				
Unidade	01 - SECRETARIA DE SAUDE				
030901.1012500262.046 - MANUTENÇÃO DA SECRETARIA DE SAÚDE					
31900400000	Contratação por Tempo Determinado	610200 - Receitas de Impostos e Transferências de Impostos - Saúde - 15%	Social	04000610200	11.000,00
31901100000	Vencimentos e Vantagens Fixas - Pessoal Civil	610200 - Receitas de Impostos e Transferências de Impostos - Saúde - 15%	Social	01100610200	1.050.000,00
31901300000	Obrigações Patronais	610200 - Receitas de Impostos e Transferências de Impostos - Saúde - 15%	Social	01300610200	100.000,00
31901600000	Outras Despesas Variáveis - Pessoal Civil	610200 - Receitas de Impostos e Transferências de Impostos - Saúde - 15%	Social	01600610200	63.000,00
31905300000	Aposentadorias do RGPS - Área Rural	610200 - Receitas de Impostos e Transferências de Impostos - Saúde - 15%	Social	05300610200	1.000,00
31905400000	Aposentadorias do RGPS - Área Urbana	610200 - Receitas de Impostos e Transferências de Impostos - Saúde - 15%	Social	05400610200	1.000,00
31905500000	Pensões do RGPS - Área Rural	610200 - Receitas de Impostos e Transferências de Impostos - Saúde - 15%	Social	05500610200	1.000,00
31905600000	Pensões do RGPS - Área Urbana	610200 - Receitas de Impostos e Transferências de Impostos - Saúde - 15%	Social	05600610200	1.000,00
31909100000	Sentenças Judiciais	610200 - Receitas de Impostos e Transferências de Impostos - Saúde - 15%	Social	09100610200	8.000,00
31909200000	Despesas de Exercícios Anteriores	610200 - Receitas de Impostos e Transferências de Impostos - Saúde - 15%	Social	09200610200	1.000,00
31909400000	Indenizações e Restituições Trabalhistas	610200 - Receitas de Impostos e Transferências de Impostos - Saúde - 15%	Social	09400610200	2.000,00
33504300000	Subvenções Sociais	610200 - Receitas de Impostos e Transferências de Impostos - Saúde - 15%	Social	04300610200	1.000,00
33717000000	Rateio pela Participação em Consórcio Público	610200 - Receitas de Impostos e Transferências de Impostos - Saúde - 15%	Social	07000610200	2.000,00
33901400000	Diárias - Civil	610200 - Receitas de Impostos e Transferências de Impostos - Saúde - 15%	Social	01400610200	45.000,00
33903000000	Material de Consumo	610200 - Receitas de Impostos e Transferências de Impostos - Saúde - 15%	Social	03000610200	241.000,00
33903200000	Material, Bem ou Serviço para Distribuição Gratuita	610200 - Receitas de Impostos e Transferências de Impostos - Saúde - 15%	Social	03200610200	2.000,00
33903300000	Passagens e Despesas com Locomoção	610200 - Receitas de Impostos e Transferências de Impostos - Saúde - 15%	Social	03300610200	9.000,00
33903500000	Serviços de Consultoria	610200 - Receitas de Impostos e Transferências de Impostos - Saúde - 15%	Social	03500610200	7.000,00
33903600000	Outros Serviços de Terceiros - Pessoa Física	610200 - Receitas de Impostos e Transferências de Impostos - Saúde - 15%	Social	03600610200	259.000,00
33903900000	Outros Serviços de Terceiros - Pessoa Jurídica	610200 - Receitas de Impostos e Transferências de Impostos - Saúde - 15%	Social	03900610200	300.000,00
33904000000	Serviços de Tecnologia da Informação e Comunicação - Pessoa Jurídica	610200 - Receitas de Impostos e Transferências de Impostos - Saúde - 15%	Social	04000610200	10.000,00
33904100000	Contribuições	610200 - Receitas de Impostos e Transferências de Impostos - Saúde - 15%	Social	04100610200	1.000,00
33904700000	Obrigações Tributárias e Contributivas	610200 - Receitas de Impostos e Transferências de Impostos - Saúde - 15%	Social	04700610200	2.000,00
33904800000	Outros Auxílios Financeiros a Pessoas Físicas	610200 - Receitas de Impostos e Transferências de Impostos - Saúde - 15%	Social	04800610200	20.000,00
33909100000	Sentenças Judiciais	610200 - Receitas de Impostos e Transferências de Impostos - Saúde - 15%	Social	09100610200	4.000,00
33909200000	Despesas de Exercícios Anteriores	610200 - Receitas de Impostos e Transferências de Impostos - Saúde - 15%	Social	09200610200	23.000,00
44905100000	Obras e Instalações	610200 - Receitas de Impostos e Transferências de Impostos - Saúde - 15%	Social	05100610200	21.000,00
44905200000	Equipamentos e Material Permanente	610200 - Receitas de Impostos e Transferências de Impostos - Saúde - 15%	Social	05200610200	35.000,00
44909200000	Despesas de Exercícios Anteriores	610200 - Receitas de Impostos e Transferências de Impostos - Saúde - 15%	Social	09200610200	1.000,00
46907100000	Principal da Dívida Contratual Resgatada	610200 - Receitas de Impostos e Transferências de Impostos - Saúde - 15%	Social	07100610200	1.000,00
Total Projeto/Atividade:					2.223.000,00
030901.1012500262.085 - MANUTENÇÃO DO CONSELHO MUNICIPAL DE SAÚDE					
31901100000	Vencimentos e Vantagens Fixas - Pessoal Civil	610200 - Receitas de Impostos e Transferências de Impostos - Saúde - 15%	Social	01100610200	1.000,00
33901400000	Diárias - Civil	610200 - Receitas de Impostos e Transferências de Impostos - Saúde - 15%	Social	01400610200	1.000,00
33903000000	Material de Consumo	610200 - Receitas de Impostos e Transferências de Impostos - Saúde - 15%	Social	03000610200	1.000,00
33903200000	Material, Bem ou Serviço para Distribuição Gratuita	610200 - Receitas de Impostos e Transferências de Impostos - Saúde - 15%	Social	03200610200	1.000,00
33903300000	Passagens e Despesas com Locomoção	610200 - Receitas de Impostos e Transferências de Impostos - Saúde - 15%	Social	03300610200	1.000,00
33903600000	Outros Serviços de Terceiros - Pessoa Física	610200 - Receitas de Impostos e Transferências de Impostos - Saúde - 15%	Social	03600610200	1.000,00


Prefeitura Municipal de Cordeiros

 MUNICÍPIO DE CORDEIROS CONSOLIDADO BAHIA 13.694.468/0001-75 ANÁLITICO DA DESPESA ORÇAMENTO DO EXERCÍCIO DE 2019					
Código	Descrição	Fonte de Recurso	F/S	Ficha	Valor
Órgão	0309 - SECRETARIA MUNICIPAL DE SAÚDE				
Unidade	01 - SECRETARIA DE SAUDE				
33903900000	Outros Serviços de Terceiros - Pessoa Jurídica	610200 - Receitas de Impostos e Transferências de Impostos - Saúde - 15%	Social	33900610200	1.000,00
44905200000	Equipamentos e Material Permanente	610200 - Receitas de Impostos e Transferências de Impostos - Saúde - 15%	Social	5200610200	1.000,00
Total Projeto/Atividade:					8.000,00
030901.1030100261.071 - CONSTRUÇÃO, AMPLIAÇÃO, REEQUIP. E MANUT. UNIDADES E POSTOS DE SAÚDE					
33903000000	Material de Consumo	091400 - TRANSFERÊNCIAS DE RECURSOS DO SISTEMA ÚNICO DE SAÚDE - SUS	Social	33000091400	1.000,00
33903000000	Material de Consumo	610200 - Receitas de Impostos e Transferências de Impostos - Saúde - 15%	Social	33000610200	1.000,00
33903900000	Outros Serviços de Terceiros - Pessoa Jurídica	091400 - TRANSFERÊNCIAS DE RECURSOS DO SISTEMA ÚNICO DE SAÚDE - SUS	Social	33900091400	1.000,00
33903900000	Outros Serviços de Terceiros - Pessoa Jurídica	610200 - Receitas de Impostos e Transferências de Impostos - Saúde - 15%	Social	33900610200	1.000,00
44905100000	Obras e Instalações	091400 - TRANSFERÊNCIAS DE RECURSOS DO SISTEMA ÚNICO DE SAÚDE - SUS	Social	51100091400	78.000,00
44905100000	Obras e Instalações	610200 - Receitas de Impostos e Transferências de Impostos - Saúde - 15%	Social	51100610200	1.000,00
44905100000	Obras e Instalações	892300 - Transferências de Convênios - Saúde	Social	51100892300	1.000,00
44905100000	Obras e Instalações	992300 - Transferências de Convênios - Saúde	Social	51100992300	10.000,00
44905200000	Equipamentos e Material Permanente	091400 - TRANSFERÊNCIAS DE RECURSOS DO SISTEMA ÚNICO DE SAÚDE - SUS	Social	5200091400	54.000,00
44905200000	Equipamentos e Material Permanente	610200 - Receitas de Impostos e Transferências de Impostos - Saúde - 15%	Social	5200610200	1.000,00
44905200000	Equipamentos e Material Permanente	892300 - Transferências de Convênios - Saúde	Social	5200892300	1.000,00
44905200000	Equipamentos e Material Permanente	992300 - Transferências de Convênios - Saúde	Social	5200992300	40.000,00
44906100000	Aquisição de Imóveis	610200 - Receitas de Impostos e Transferências de Impostos - Saúde - 15%	Social	6100610200	1.000,00
Total Projeto/Atividade:					191.000,00
030901.1030100262.093 - GESTÃO DAS AÇÕES ESTRATÉGICAS DE SAÚDE					
33903000000	Material de Consumo	610200 - Receitas de Impostos e Transferências de Impostos - Saúde - 15%	Social	33000610200	1.000,00
33903600000	Outros Serviços de Terceiros - Pessoa Física	610200 - Receitas de Impostos e Transferências de Impostos - Saúde - 15%	Social	33600610200	1.000,00
33903900000	Outros Serviços de Terceiros - Pessoa Jurídica	610200 - Receitas de Impostos e Transferências de Impostos - Saúde - 15%	Social	33900610200	1.000,00
44905100000	Obras e Instalações	610200 - Receitas de Impostos e Transferências de Impostos - Saúde - 15%	Social	51100610200	1.000,00
44905200000	Equipamentos e Material Permanente	610200 - Receitas de Impostos e Transferências de Impostos - Saúde - 15%	Social	5200610200	1.000,00
Total Projeto/Atividade:					5.000,00
030901.1030100262.102 - IMPLANTAÇÃO DA SALA DE ESTABILIZAÇÃO DO PACIENTE					
33903000000	Material de Consumo	610200 - Receitas de Impostos e Transferências de Impostos - Saúde - 15%	Social	33000610200	1.000,00
33903600000	Outros Serviços de Terceiros - Pessoa Física	610200 - Receitas de Impostos e Transferências de Impostos - Saúde - 15%	Social	33600610200	1.000,00
33903900000	Outros Serviços de Terceiros - Pessoa Jurídica	610200 - Receitas de Impostos e Transferências de Impostos - Saúde - 15%	Social	33900610200	1.000,00
44905200000	Equipamentos e Material Permanente	610200 - Receitas de Impostos e Transferências de Impostos - Saúde - 15%	Social	5200610200	1.000,00
Total Projeto/Atividade:					4.000,00
Total Unidade:					2.431.000,00


Prefeitura Municipal de Cordeiros

 MUNICÍPIO DE CORDEIROS CONSOLIDADO BAHIA 13.694.468/0001-75 ANALÍTICO DA DESPESA ORÇAMENTO DO EXERCÍCIO DE 2019					
Código	Descrição	Fonte de Recurso	F/S	Ficha	Valor
Órgão	0309 - SECRETARIA MUNICIPAL DE SAÚDE				
Unidade	02 - FUNDO MUNICIPAL DE SAÚDE				
030902.1030100262.007 - MANUTENÇÃO DO PMAQ					
31900400000	- Contratação por Tempo Determinado	091400 - TRANSFERÊNCIAS DE RECURSOS DO SISTEMA ÚNICO DE SAÚDE - SUS	Social	04000091400	1.000,00
31901100000	- Vencimentos e Vantagens Fixas - Pessoal Civil	091400 - TRANSFERÊNCIAS DE RECURSOS DO SISTEMA ÚNICO DE SAÚDE - SUS	Social	71100091400	1.000,00
31901600000	- Outras Despesas Variáveis - Pessoal Civil	091400 - TRANSFERÊNCIAS DE RECURSOS DO SISTEMA ÚNICO DE SAÚDE - SUS	Social	71600091400	50.000,00
33901400000	- Diárias - Civil	091400 - TRANSFERÊNCIAS DE RECURSOS DO SISTEMA ÚNICO DE SAÚDE - SUS	Social	71400091400	1.000,00
33903000000	- Material de Consumo	091400 - TRANSFERÊNCIAS DE RECURSOS DO SISTEMA ÚNICO DE SAÚDE - SUS	Social	73000091400	1.000,00
33903200000	- Material, Bem ou Serviço para Distribuição Gratuita	091400 - TRANSFERÊNCIAS DE RECURSOS DO SISTEMA ÚNICO DE SAÚDE - SUS	Social	73200091400	1.000,00
33903600000	- Outros Serviços de Terceiros - Pessoa Física	091400 - TRANSFERÊNCIAS DE RECURSOS DO SISTEMA ÚNICO DE SAÚDE - SUS	Social	73600091400	1.000,00
33903900000	- Outros Serviços de Terceiros - Pessoa Jurídica	091400 - TRANSFERÊNCIAS DE RECURSOS DO SISTEMA ÚNICO DE SAÚDE - SUS	Social	73900091400	1.000,00
44905100000	- Obras e Instalações	091400 - TRANSFERÊNCIAS DE RECURSOS DO SISTEMA ÚNICO DE SAÚDE - SUS	Social	75100091400	1.000,00
44905200000	- Equipamentos e Material Permanente	091400 - TRANSFERÊNCIAS DE RECURSOS DO SISTEMA ÚNICO DE SAÚDE - SUS	Social	75200091400	1.000,00
Total Projeto/Atividade:					59.000,00
030902.1030100262.024 - GESTÃO DAS AÇÕES DO PROGRAMA SAÚDE DA FAMÍLIA - PSF					
31900400000	- Contratação por Tempo Determinado	091400 - TRANSFERÊNCIAS DE RECURSOS DO SISTEMA ÚNICO DE SAÚDE - SUS	Social	04000091400	5.000,00
31901100000	- Vencimentos e Vantagens Fixas - Pessoal Civil	091400 - TRANSFERÊNCIAS DE RECURSOS DO SISTEMA ÚNICO DE SAÚDE - SUS	Social	41100091400	300.000,00
31901300000	- Obrigações Patronais	091400 - TRANSFERÊNCIAS DE RECURSOS DO SISTEMA ÚNICO DE SAÚDE - SUS	Social	41300091400	30.000,00
31901600000	- Outras Despesas Variáveis - Pessoal Civil	091400 - TRANSFERÊNCIAS DE RECURSOS DO SISTEMA ÚNICO DE SAÚDE - SUS	Social	41600091400	2.000,00
31909200000	- Despesas de Exercícios Anteriores	091400 - TRANSFERÊNCIAS DE RECURSOS DO SISTEMA ÚNICO DE SAÚDE - SUS	Social	09200091400	1.000,00
33903000000	- Material de Consumo	091400 - TRANSFERÊNCIAS DE RECURSOS DO SISTEMA ÚNICO DE SAÚDE - SUS	Social	63000091400	73.000,00
33903200000	- Material, Bem ou Serviço para Distribuição Gratuita	091400 - TRANSFERÊNCIAS DE RECURSOS DO SISTEMA ÚNICO DE SAÚDE - SUS	Social	63200091400	1.000,00
33903600000	- Outros Serviços de Terceiros - Pessoa Física	091400 - TRANSFERÊNCIAS DE RECURSOS DO SISTEMA ÚNICO DE SAÚDE - SUS	Social	63600091400	49.000,00
33903900000	- Outros Serviços de Terceiros - Pessoa Jurídica	091400 - TRANSFERÊNCIAS DE RECURSOS DO SISTEMA ÚNICO DE SAÚDE - SUS	Social	63900091400	219.000,00
33909200000	- Despesas de Exercícios Anteriores	610200 - Receitas de Impostos e Transferências de Impostos - Saúde - 15%	Social	63900610200	4.000,00
44905100000	- Obras e Instalações	091400 - TRANSFERÊNCIAS DE RECURSOS DO SISTEMA ÚNICO DE SAÚDE - SUS	Social	09200091400	1.000,00
44905200000	- Equipamentos e Material Permanente	091400 - TRANSFERÊNCIAS DE RECURSOS DO SISTEMA ÚNICO DE SAÚDE - SUS	Social	05100091400	4.000,00
44905200000	- Equipamentos e Material Permanente	091400 - TRANSFERÊNCIAS DE RECURSOS DO SISTEMA ÚNICO DE SAÚDE - SUS	Social	05200091400	11.000,00
Total Projeto/Atividade:					700.000,00
030902.1030100262.025 - GESTÃO DAS AÇÕES DOS AGENTES COMUNITÁRIOS DE SAÚDE - ACS					
31900400000	- Contratação por Tempo Determinado	091400 - TRANSFERÊNCIAS DE RECURSOS DO SISTEMA ÚNICO DE SAÚDE - SUS	Social	04000091400	1.000,00
31901100000	- Vencimentos e Vantagens Fixas - Pessoal Civil	091400 - TRANSFERÊNCIAS DE RECURSOS DO SISTEMA ÚNICO DE SAÚDE - SUS	Social	01100091400	200.000,00
31901300000	- Obrigações Patronais	091400 - TRANSFERÊNCIAS DE RECURSOS DO SISTEMA ÚNICO DE SAÚDE - SUS	Social	01300091400	1.000,00
31901600000	- Outras Despesas Variáveis - Pessoal Civil	091400 - TRANSFERÊNCIAS DE RECURSOS DO SISTEMA ÚNICO DE SAÚDE - SUS	Social	01600091400	1.000,00
31909200000	- Despesas de Exercícios Anteriores	091400 - TRANSFERÊNCIAS DE RECURSOS DO SISTEMA ÚNICO DE SAÚDE - SUS	Social	09200091400	1.000,00
33903000000	- Material de Consumo	091400 - TRANSFERÊNCIAS DE RECURSOS DO SISTEMA ÚNICO DE SAÚDE - SUS	Social	63000091400	1.000,00
33903600000	- Outros Serviços de Terceiros - Pessoa Física	091400 - TRANSFERÊNCIAS DE RECURSOS DO SISTEMA ÚNICO DE SAÚDE - SUS	Social	63600091400	1.000,00
33903900000	- Outros Serviços de Terceiros - Pessoa Jurídica	091400 - TRANSFERÊNCIAS DE RECURSOS DO SISTEMA ÚNICO DE SAÚDE - SUS	Social	63900091400	1.000,00
33909200000	- Despesas de Exercícios Anteriores	091400 - TRANSFERÊNCIAS DE RECURSOS DO SISTEMA ÚNICO DE SAÚDE - SUS	Social	09200091400	1.000,00
44905200000	- Equipamentos e Material Permanente	091400 - TRANSFERÊNCIAS DE RECURSOS DO SISTEMA ÚNICO DE SAÚDE - SUS	Social	05200091400	1.000,00
Total Projeto/Atividade:					209.000,00


Prefeitura Municipal de Cordeiros

 MUNICÍPIO DE CORDEIROS CONSOLIDADO BAHIA 13.694.468/0001-75 ANÁLITICO DA DESPESA ORÇAMENTO DO EXERCÍCIO DE 2019					
Código	Descrição	Fonte de Recurso	F/S	Ficha	Valor
Órgão	0309 - SECRETARIA MUNICIPAL DE SAÚDE				
Unidade	02 - FUNDO MUNICIPAL DE SAÚDE				
030902.1030100262.050 - GESTÃO DAS AÇÕES DE ATENÇÃO BÁSICA DA SAÚDE					
31900400000	Contratação por Tempo Determinado	091400 - TRANSFERÊNCIAS DE RECURSOS DO SISTEMA ÚNICO DE SAÚDE - SUS	Social	0400091400	1.000,00
31901100000	Vencimentos e Vantagens Fixas - Pessoal Civil	091400 - TRANSFERÊNCIAS DE RECURSOS DO SISTEMA ÚNICO DE SAÚDE - SUS	Social	01100091400	800.000,00
31901300000	Obrigações Patronais	091400 - TRANSFERÊNCIAS DE RECURSOS DO SISTEMA ÚNICO DE SAÚDE - SUS	Social	01300091400	100.000,00
31901600000	Outras Despesas Variáveis - Pessoal Civil	091400 - TRANSFERÊNCIAS DE RECURSOS DO SISTEMA ÚNICO DE SAÚDE - SUS	Social	01600091400	50.000,00
31909200000	Despesas de Exercícios Anteriores	091400 - TRANSFERÊNCIAS DE RECURSOS DO SISTEMA ÚNICO DE SAÚDE - SUS	Social	09200091400	1.000,00
33504300000	Subvenções Sociais	091400 - TRANSFERÊNCIAS DE RECURSOS DO SISTEMA ÚNICO DE SAÚDE - SUS	Social	04300091400	1.000,00
33901400000	Diárias - Civil	091400 - TRANSFERÊNCIAS DE RECURSOS DO SISTEMA ÚNICO DE SAÚDE - SUS	Social	01400091400	11.000,00
33903000000	Material de Consumo	091400 - TRANSFERÊNCIAS DE RECURSOS DO SISTEMA ÚNICO DE SAÚDE - SUS	Social	0300091400	250.000,00
33903200000	Material, Bem ou Serviço para Distribuição Gratuita	091400 - TRANSFERÊNCIAS DE RECURSOS DO SISTEMA ÚNICO DE SAÚDE - SUS	Social	03200091400	1.000,00
33903300000	Passagens e Despesas com Locomoção	091400 - TRANSFERÊNCIAS DE RECURSOS DO SISTEMA ÚNICO DE SAÚDE - SUS	Social	03300091400	125.000,00
33903400000	Outras Despesas de Pessoal Decorrentes de Contratos de Terceirização - LC 101 - Artigo 18, § 1º	091400 - TRANSFERÊNCIAS DE RECURSOS DO SISTEMA ÚNICO DE SAÚDE - SUS	Social	03400091400	1.000,00
33903500000	Serviços de Consultoria	091400 - TRANSFERÊNCIAS DE RECURSOS DO SISTEMA ÚNICO DE SAÚDE - SUS	Social	03500091400	1.000,00
33903600000	Outros Serviços de Terceiros - Pessoa Física	091400 - TRANSFERÊNCIAS DE RECURSOS DO SISTEMA ÚNICO DE SAÚDE - SUS	Social	03600091400	250.000,00
33903900000	Outros Serviços de Terceiros - Pessoa Jurídica	091400 - TRANSFERÊNCIAS DE RECURSOS DO SISTEMA ÚNICO DE SAÚDE - SUS	Social	03900091400	400.000,00
33904000000	Serviços de Tecnologia da Informação e Comunicação - Pessoa Jurídica	091400 - TRANSFERÊNCIAS DE RECURSOS DO SISTEMA ÚNICO DE SAÚDE - SUS	Social	04000091400	10.000,00
33904800000	Outros Auxílios Financeiros a Pessoas Físicas	091400 - TRANSFERÊNCIAS DE RECURSOS DO SISTEMA ÚNICO DE SAÚDE - SUS	Social	04800091400	19.000,00
33909200000	Despesas de Exercícios Anteriores	091400 - TRANSFERÊNCIAS DE RECURSOS DO SISTEMA ÚNICO DE SAÚDE - SUS	Social	09200091400	10.000,00
44905100000	Obras e Instalações	091400 - TRANSFERÊNCIAS DE RECURSOS DO SISTEMA ÚNICO DE SAÚDE - SUS	Social	05100091400	50.000,00
44905100000	Obras e Instalações	610200 - Receitas de Impostos e Transferências de Impostos - Saúde - 15%	Social	05100610200	2.000,00
44905200000	Equipamentos e Material Permanente	091400 - TRANSFERÊNCIAS DE RECURSOS DO SISTEMA ÚNICO DE SAÚDE - SUS	Social	05200091400	57.000,00
Total Projeto/Atividade:					2.140.000,00
030902.1030100262.096 - PROGRAMA SAÚDE BUCAL					
31900400000	Contratação por Tempo Determinado	091400 - TRANSFERÊNCIAS DE RECURSOS DO SISTEMA ÚNICO DE SAÚDE - SUS	Social	0400091400	1.000,00
31901100000	Vencimentos e Vantagens Fixas - Pessoal Civil	091400 - TRANSFERÊNCIAS DE RECURSOS DO SISTEMA ÚNICO DE SAÚDE - SUS	Social	01100091400	1.000,00
33903000000	Material de Consumo	091400 - TRANSFERÊNCIAS DE RECURSOS DO SISTEMA ÚNICO DE SAÚDE - SUS	Social	0300091400	1.000,00
33903600000	Outros Serviços de Terceiros - Pessoa Física	091400 - TRANSFERÊNCIAS DE RECURSOS DO SISTEMA ÚNICO DE SAÚDE - SUS	Social	03600091400	2.000,00
33903900000	Outros Serviços de Terceiros - Pessoa Jurídica	091400 - TRANSFERÊNCIAS DE RECURSOS DO SISTEMA ÚNICO DE SAÚDE - SUS	Social	03900091400	2.000,00
44905100000	Obras e Instalações	091400 - TRANSFERÊNCIAS DE RECURSOS DO SISTEMA ÚNICO DE SAÚDE - SUS	Social	05100091400	1.000,00
44905200000	Equipamentos e Material Permanente	091400 - TRANSFERÊNCIAS DE RECURSOS DO SISTEMA ÚNICO DE SAÚDE - SUS	Social	05200091400	2.000,00
Total Projeto/Atividade:					10.000,00
030902.1030100262.097 - PROGRAMA NASF					
31900400000	Contratação por Tempo Determinado	091400 - TRANSFERÊNCIAS DE RECURSOS DO SISTEMA ÚNICO DE SAÚDE - SUS	Social	0400091400	1.000,00
31901100000	Vencimentos e Vantagens Fixas - Pessoal Civil	091400 - TRANSFERÊNCIAS DE RECURSOS DO SISTEMA ÚNICO DE SAÚDE - SUS	Social	01100091400	76.000,00
31901300000	Obrigações Patronais	091400 - TRANSFERÊNCIAS DE RECURSOS DO SISTEMA ÚNICO DE SAÚDE - SUS	Social	01300091400	1.000,00
33903000000	Material de Consumo	091400 - TRANSFERÊNCIAS DE RECURSOS DO SISTEMA ÚNICO DE SAÚDE - SUS	Social	0300091400	20.000,00
33903600000	Outros Serviços de Terceiros - Pessoa Física	091400 - TRANSFERÊNCIAS DE RECURSOS DO SISTEMA ÚNICO DE SAÚDE - SUS	Social	03600091400	19.000,00
33903900000	Outros Serviços de Terceiros - Pessoa Jurídica	091400 - TRANSFERÊNCIAS DE RECURSOS DO SISTEMA ÚNICO DE SAÚDE - SUS	Social	03900091400	1.000,00
Total Projeto/Atividade:					118.000,00


Prefeitura Municipal de Cordeiros

 MUNICÍPIO DE CORDEIROS CONSOLIDADO BAHIA 13.694.468/0001-75 ANALÍTICO DA DESPESA ORÇAMENTO DO EXERCÍCIO DE 2019					
Código	Descrição	Fonte de Recurso	F/S	Ficha	Valor
Órgão 0309 - SECRETARIA MUNICIPAL DE SAÚDE					
Unidade 02 - FUNDO MUNICIPAL DE SAÚDE					
030902.1030100262.098 - PROGRAMA T.F.D.					
33903300000	- Passagens e Despesas com Locomoção	892300 - Transferências de Convênios - Saúde	Social	83300892300	1.000,00
33904800000	- Outros Auxílios Financeiros a Pessoas Físicas	892300 - Transferências de Convênios - Saúde	Social	84800892300	1.000,00
Total Projeto/Atividade:					2.000,00
030902.1030200262.023 - GESTÃO DAS AÇÕES DE ASSIT. HOSP. E AMBUL. MED. COMPLEXIDADE					
31900400000	- Contratação por Tempo Determinado	091400 - TRANSFERÊNCIAS DE RECURSOS DO SISTEMA ÚNICO DE SAÚDE - SUS	Social	04000091400	1.000,00
31901100000	- Vencimentos e Vantagens Fixas - Pessoal Civil	091400 - TRANSFERÊNCIAS DE RECURSOS DO SISTEMA ÚNICO DE SAÚDE - SUS	Social	811000091400	93.000,00
31901100000	- Vencimentos e Vantagens Fixas - Pessoal Civil	892300 - Transferências de Convênios - Saúde	Social	81100892300	9.000,00
31901300000	- Obrigações Patronais	091400 - TRANSFERÊNCIAS DE RECURSOS DO SISTEMA ÚNICO DE SAÚDE - SUS	Social	813000091400	1.000,00
31909200000	- Despesas de Exercícios Anteriores	091400 - TRANSFERÊNCIAS DE RECURSOS DO SISTEMA ÚNICO DE SAÚDE - SUS	Social	89200091400	1.000,00
33714100000	- Contribuições	091400 - TRANSFERÊNCIAS DE RECURSOS DO SISTEMA ÚNICO DE SAÚDE - SUS	Social	841000091400	1.000,00
33901400000	- Diárias - Civil	091400 - TRANSFERÊNCIAS DE RECURSOS DO SISTEMA ÚNICO DE SAÚDE - SUS	Social	814000091400	1.000,00
33903000000	- Material de Consumo	091400 - TRANSFERÊNCIAS DE RECURSOS DO SISTEMA ÚNICO DE SAÚDE - SUS	Social	83000091400	17.000,00
33903000000	- Material de Consumo	610200 - Receitas de Impostos e Transferências de Impostos - Saúde - 15%	Social	83000610200	62.000,00
33903000000	- Material de Consumo	892300 - Transferências de Convênios - Saúde	Social	83000892300	9.000,00
33903200000	- Material, Bem ou Serviço para Distribuição Gratuita	091400 - TRANSFERÊNCIAS DE RECURSOS DO SISTEMA ÚNICO DE SAÚDE - SUS	Social	83200091400	1.000,00
33903300000	- Passagens e Despesas com Locomoção	091400 - TRANSFERÊNCIAS DE RECURSOS DO SISTEMA ÚNICO DE SAÚDE - SUS	Social	83300091400	1.000,00
33903500000	- Serviços de Consultoria	091400 - TRANSFERÊNCIAS DE RECURSOS DO SISTEMA ÚNICO DE SAÚDE - SUS	Social	83500091400	1.000,00
33903600000	- Outros Serviços de Terceiros - Pessoa Física	091400 - TRANSFERÊNCIAS DE RECURSOS DO SISTEMA ÚNICO DE SAÚDE - SUS	Social	83600091400	8.000,00
33903600000	- Outros Serviços de Terceiros - Pessoa Física	892300 - Transferências de Convênios - Saúde	Social	83600892300	6.000,00
33903900000	- Outros Serviços de Terceiros - Pessoa Jurídica	091400 - TRANSFERÊNCIAS DE RECURSOS DO SISTEMA ÚNICO DE SAÚDE - SUS	Social	83900091400	6.000,00
33903900000	- Outros Serviços de Terceiros - Pessoa Jurídica	610200 - Receitas de Impostos e Transferências de Impostos - Saúde - 15%	Social	83900610200	28.000,00
33903900000	- Outros Serviços de Terceiros - Pessoa Jurídica	892300 - Transferências de Convênios - Saúde	Social	83900892300	5.000,00
33904800000	- Outros Auxílios Financeiros a Pessoas Físicas	091400 - TRANSFERÊNCIAS DE RECURSOS DO SISTEMA ÚNICO DE SAÚDE - SUS	Social	84800091400	1.000,00
33909100000	- Sentenças Judiciais	091400 - TRANSFERÊNCIAS DE RECURSOS DO SISTEMA ÚNICO DE SAÚDE - SUS	Social	89100091400	1.000,00
33909200000	- Despesas de Exercícios Anteriores	091400 - TRANSFERÊNCIAS DE RECURSOS DO SISTEMA ÚNICO DE SAÚDE - SUS	Social	89200091400	22.000,00
44905100000	- Obras e Instalações	091400 - TRANSFERÊNCIAS DE RECURSOS DO SISTEMA ÚNICO DE SAÚDE - SUS	Social	85100091400	1.000,00
44905200000	- Equipamentos e Material Permanente	091400 - TRANSFERÊNCIAS DE RECURSOS DO SISTEMA ÚNICO DE SAÚDE - SUS	Social	85200091400	1.000,00
44905200000	- Equipamentos e Material Permanente	892300 - Transferências de Convênios - Saúde	Social	85200892300	5.000,00
Total Projeto/Atividade:					282.000,00
030902.1030300262.049 - GESTÃO DAS AÇÕES DE VACINAÇÃO					
33903000000	- Material de Consumo	091400 - TRANSFERÊNCIAS DE RECURSOS DO SISTEMA ÚNICO DE SAÚDE - SUS	Social	03000091400	1.000,00
33903300000	- Passagens e Despesas com Locomoção	091400 - TRANSFERÊNCIAS DE RECURSOS DO SISTEMA ÚNICO DE SAÚDE - SUS	Social	83300091400	1.000,00
33903600000	- Outros Serviços de Terceiros - Pessoa Física	091400 - TRANSFERÊNCIAS DE RECURSOS DO SISTEMA ÚNICO DE SAÚDE - SUS	Social	83600091400	1.000,00
33903900000	- Outros Serviços de Terceiros - Pessoa Jurídica	091400 - TRANSFERÊNCIAS DE RECURSOS DO SISTEMA ÚNICO DE SAÚDE - SUS	Social	83900091400	1.000,00
Total Projeto/Atividade:					4.000,00
030902.1030300262.051 - GESTÃO DAS AÇÕES DE ASSISTÊNCIA FARMACÊUTICA					
31901100000	- Vencimentos e Vantagens Fixas - Pessoal Civil	091400 - TRANSFERÊNCIAS DE RECURSOS DO SISTEMA ÚNICO DE SAÚDE - SUS	Social	81100091400	4.000,00
33903000000	- Material de Consumo	091400 - TRANSFERÊNCIAS DE RECURSOS DO SISTEMA ÚNICO DE SAÚDE - SUS	Social	83000091400	70.000,00


Prefeitura Municipal de Cordeiros

 MUNICÍPIO DE CORDEIROS CONSOLIDADO BAHIA 13.694.468/0001-75 ANÁLITICO DA DESPESA ORÇAMENTO DO EXERCÍCIO DE 2019					
Código	Descrição	Fonte de Recurso	F/S	Ficha	Valor
Órgão	0309 - SECRETARIA MUNICIPAL DE SAÚDE				
Unidade	02 - FUNDO MUNICIPAL DE SAÚDE				
33903000000	- Material de Consumo	610200 - Receitas de Impostos e Transferências de Impostos - Saúde - 15%	Social	3000610200	9.000,00
33903200000	- Material, Bem ou Serviço para Distribuição Gratuita	091400 - TRANSFERÊNCIAS DE RECURSOS DO SISTEMA ÚNICO DE SAÚDE - SUS	Social	3200091400	50.000,00
33909200000	- Despesas de Exercícios Anteriores	091400 - TRANSFERÊNCIAS DE RECURSOS DO SISTEMA ÚNICO DE SAÚDE - SUS	Social	9200091400	1.000,00
Total Projeto/Atividade:					134.000,00
030902.1030500262.053 - GESTÃO DAS AÇÕES DE VIGILÂNCIA EM SAÚDE					
31900400000	- Contratação por Tempo Determinado	091400 - TRANSFERÊNCIAS DE RECURSOS DO SISTEMA ÚNICO DE SAÚDE - SUS	Social	0400091400	1.000,00
31901100000	- Vencimentos e Vantagens Fixas - Pessoal Civil	091400 - TRANSFERÊNCIAS DE RECURSOS DO SISTEMA ÚNICO DE SAÚDE - SUS	Social	11100091400	1.000,00
33903000000	- Material de Consumo	091400 - TRANSFERÊNCIAS DE RECURSOS DO SISTEMA ÚNICO DE SAÚDE - SUS	Social	0300091400	100.000,00
33903300000	- Passagens e Despesas com Locomoção	091400 - TRANSFERÊNCIAS DE RECURSOS DO SISTEMA ÚNICO DE SAÚDE - SUS	Social	03300091400	1.000,00
33903600000	- Outros Serviços de Terceiros - Pessoa Física	091400 - TRANSFERÊNCIAS DE RECURSOS DO SISTEMA ÚNICO DE SAÚDE - SUS	Social	03600091400	6.000,00
33903900000	- Outros Serviços de Terceiros - Pessoa Jurídica	091400 - TRANSFERÊNCIAS DE RECURSOS DO SISTEMA ÚNICO DE SAÚDE - SUS	Social	03900091400	50.000,00
33909200000	- Despesas de Exercícios Anteriores	091400 - TRANSFERÊNCIAS DE RECURSOS DO SISTEMA ÚNICO DE SAÚDE - SUS	Social	09200091400	1.000,00
44905200000	- Equipamentos e Material Permanente	091400 - TRANSFERÊNCIAS DE RECURSOS DO SISTEMA ÚNICO DE SAÚDE - SUS	Social	05200091400	1.000,00
Total Projeto/Atividade:					161.000,00
Total Unidade:					3.819.000,00
Total Órgão:					6.250.000,00
RESUMO POR FONTE DE RECURSO - SECRETARIA MUNICIPAL DE SAÚDE					
091400 - TRANSFERÊNCIAS DE RECURSOS DO SISTEMA UNICO DE SAÚDE - SUS					3.812.000,00
610200 - Receitas de Impostos e Transferências de Impostos - Saúde - 15%					2.350.000,00
892300 - Transferências de Convênios - Saúde					38.000,00
992300 - Transferências de Convênios - Saúde					50.000,00
TOTAL					6.250.000,00


Prefeitura Municipal de Cordeiros

 MUNICÍPIO DE CORDEIROS CONSOLIDADO BAHIA 13.694.468/0001-75 ANALÍTICO DA DESPESA ORÇAMENTO DO EXERCÍCIO DE 2019					
Código	Descrição	Fonte de Recurso	F/S	Ficha	Valor
Órgão	0310 - SECRETARIA MUNICIPAL DE ASSISTÊNCIA SOCIAL				
Unidade	01 - SECRETARIA MUNICIPAL DE ASSISTÊNCIA SOCIAL				
031001.0812200202.045 - MANUTENÇÃO DA SECRETARIA MUN. DE ASSISTENCIA SOCIAL					
31900400000	Contratação por Tempo Determinado	010000 - Recursos Ordinários	Social	04000010000	1.000,00
31901100000	Vencimentos e Vantagens Fixas - Pessoal Civil	010000 - Recursos Ordinários	Social	01100010000	213.000,00
31901300000	Obrigações Patronais	010000 - Recursos Ordinários	Social	01300010000	1.000,00
31901600000	Outras Despesas Variáveis - Pessoal Civil	010000 - Recursos Ordinários	Social	01600010000	9.000,00
31905300000	Aposentadorias do RGPS - Área Rural	010000 - Recursos Ordinários	Social	05300010000	1.000,00
31905400000	Aposentadorias do RGPS - Área Urbana	010000 - Recursos Ordinários	Social	05400010000	1.000,00
31905500000	Pensões do RGPS - Área Rural	010000 - Recursos Ordinários	Social	05500010000	1.000,00
31905600000	Pensões do RGPS - Área Urbana	010000 - Recursos Ordinários	Social	05600010000	1.000,00
31909100000	Sentenças Judiciais	010000 - Recursos Ordinários	Social	09100010000	1.000,00
31909200000	Despesas de Exercícios Anteriores	010000 - Recursos Ordinários	Social	09200010000	1.000,00
31909400000	Indenizações e Restituições Trabalhistas	010000 - Recursos Ordinários	Social	09400010000	1.000,00
33504300000	Subvenções Sociais	010000 - Recursos Ordinários	Social	04300010000	1.000,00
33717000000	Rateio pela Participação em Consórcio Público	010000 - Recursos Ordinários	Social	07000010000	3.000,00
33900600000	Benefício Mensal ao Deficiente e ao Idoso	010000 - Recursos Ordinários	Social	06000010000	1.000,00
33901400000	Diárias - Civil	010000 - Recursos Ordinários	Social	01400010000	3.000,00
33903000000	Material de Consumo	010000 - Recursos Ordinários	Social	03000010000	23.000,00
33903000000	Material de Consumo	093000 - Transferências do Fundo de Investimento Econômico Social - FIES	Social	03000093000	3.000,00
33903200000	Material, Bem ou Serviço para Distribuição Gratuita	010000 - Recursos Ordinários	Social	03200010000	8.000,00
33903200000	Material, Bem ou Serviço para Distribuição Gratuita	093000 - Transferências do Fundo de Investimento Econômico Social - FIES	Social	03200093000	2.000,00
33903300000	Passagens e Despesas com Locomoção	010000 - Recursos Ordinários	Social	03300010000	1.000,00
33903400000	Outras Despesas de Pessoal Decorrentes de Contratos de Terceirização - LC 101 - Artigo 18, § 1º	010000 - Recursos Ordinários	Social	03400010000	1.000,00
33903600000	Outros Serviços de Terceiros - Pessoa Física	010000 - Recursos Ordinários	Social	03600010000	23.000,00
33903600000	Outros Serviços de Terceiros - Pessoa Física	093000 - Transferências do Fundo de Investimento Econômico Social - FIES	Social	03600093000	1.000,00
33903900000	Outros Serviços de Terceiros - Pessoa Jurídica	010000 - Recursos Ordinários	Social	03900010000	24.000,00
33903900000	Outros Serviços de Terceiros - Pessoa Jurídica	093000 - Transferências do Fundo de Investimento Econômico Social - FIES	Social	03900093000	3.000,00
33904000000	Serviços de Tecnologia da Informação e Comunicação - Pessoa Jurídica	010000 - Recursos Ordinários	Social	04000010000	25.000,00
33904000000	Serviços de Tecnologia da Informação e Comunicação - Pessoa Jurídica	010000 - Recursos Ordinários	Social	04000010000	3.000,00
33904800000	Outros Auxílios Financeiros a Pessoas Físicas	010000 - Recursos Ordinários	Social	04800010000	1.000,00
33909200000	Despesas de Exercícios Anteriores	010000 - Recursos Ordinários	Social	09200010000	1.000,00
33909300000	Indenizações e Restituições	010000 - Recursos Ordinários	Social	09300010000	5.000,00
33909400000	Indenizações e Restituições Trabalhistas	010000 - Recursos Ordinários	Social	09400010000	5.000,00
44905100000	Obras e Instalações	010000 - Recursos Ordinários	Social	05100010000	1.000,00
44905100000	Obras e Instalações	093000 - Transferências do Fundo de Investimento Econômico Social - FIES	Social	05100093000	1.000,00
44905200000	Equipamentos e Material Permanente	010000 - Recursos Ordinários	Social	05200010000	1.000,00
44905200000	Equipamentos e Material Permanente	093000 - Transferências do Fundo de Investimento Econômico Social - FIES	Social	05200093000	1.000,00
Total Projeto/Atividade:					371.000,00
031001.0812200202.087 - GESTÃO DAS AÇÕES DO CONSELHO TUTELAR					
33901400000	Diárias - Civil	010000 - Recursos Ordinários	Social	01400010000	1.000,00
33901400000	Diárias - Civil	092900 - Transferências de Recursos do Fundo Nacional de Assistência Social - FNAS	Social	01400092900	1.000,00


Prefeitura Municipal de Cordeiros

 MUNICÍPIO DE CORDEIROS CONSOLIDADO BAHIA 13.694.468/0001-75 ANÁLITICO DA DESPESA ORÇAMENTO DO EXERCÍCIO DE 2019					
Código	Descrição	Fonte de Recurso	F/S	Ficha	Valor
Órgão	0310 - SECRETARIA MUNICIPAL DE ASSISTÊNCIA SOCIAL				
Unidade	01 - SECRETARIA MUNICIPAL DE ASSISTÊNCIA SOCIAL				
33903000000	- Material de Consumo	010000 - Recursos Ordinários	Social	33000010000	1.000,00
33903600000	- Outros Serviços de Terceiros - Pessoa Física	010000 - Recursos Ordinários	Social	33600010000	1.000,00
33903900000	- Outros Serviços de Terceiros - Pessoa Jurídica	010000 - Recursos Ordinários	Social	33900010000	1.000,00
33904800000	- Outros Auxílios Financeiros a Pessoas Físicas	010000 - Recursos Ordinários	Social	34800010000	1.000,00
44905200000	- Equipamentos e Material Permanente	010000 - Recursos Ordinários	Social	35200010000	1.000,00
Total Projeto/Atividade:					7.000,00
031001.0824400011.074 - CONSTRUÇÃO DE COZINHA COMUNITÁRIA					
44905100000	- Obras e Instalações	010000 - Recursos Ordinários	Social	35100010000	1.000,00
Total Projeto/Atividade:					1.000,00
031001.0824400011.080 - IMPLANTAÇÃO DO PROGRAMA BANCO DE ALIMENTOS					
33903000000	- Material de Consumo	010000 - Recursos Ordinários	Social	33000010000	1.000,00
33903600000	- Outros Serviços de Terceiros - Pessoa Física	010000 - Recursos Ordinários	Social	33600010000	1.000,00
33903900000	- Outros Serviços de Terceiros - Pessoa Jurídica	010000 - Recursos Ordinários	Social	33900010000	1.000,00
44905100000	- Obras e Instalações	010000 - Recursos Ordinários	Social	35100010000	1.000,00
44905200000	- Equipamentos e Material Permanente	010000 - Recursos Ordinários	Social	35200010000	1.000,00
Total Projeto/Atividade:					5.000,00
031001.082440002.030 - MANUTENÇÃO DAS AÇÕES DE ATENDIMENTO AS MULHERES					
31901100000	- Vencimentos e Vantagens Fixas - Pessoal Civil	010000 - Recursos Ordinários	Social	01100010000	10.000,00
33903000000	- Material de Consumo	010000 - Recursos Ordinários	Social	33000010000	10.000,00
33903600000	- Outros Serviços de Terceiros - Pessoa Física	010000 - Recursos Ordinários	Social	33600010000	10.000,00
33903900000	- Outros Serviços de Terceiros - Pessoa Jurídica	010000 - Recursos Ordinários	Social	33900010000	10.000,00
44905200000	- Equipamentos e Material Permanente	010000 - Recursos Ordinários	Social	35200010000	10.000,00
Total Projeto/Atividade:					50.000,00
031001.0824400201.073 - IMPLANTAÇÃO DO RESTAURANTE POPULAR					
33903000000	- Material de Consumo	010000 - Recursos Ordinários	Social	33000010000	1.000,00
33903600000	- Outros Serviços de Terceiros - Pessoa Física	010000 - Recursos Ordinários	Social	33600010000	1.000,00
33903900000	- Outros Serviços de Terceiros - Pessoa Jurídica	010000 - Recursos Ordinários	Social	33900010000	1.000,00
44905100000	- Obras e Instalações	010000 - Recursos Ordinários	Social	35100010000	1.000,00
44905200000	- Equipamentos e Material Permanente	010000 - Recursos Ordinários	Social	35200010000	1.000,00
Total Projeto/Atividade:					5.000,00
Total Unidade:					439.000,00


Prefeitura Municipal de Cordeiros

 MUNICÍPIO DE CORDEIROS CONSOLIDADO BAHIA 13.694.468/0001-75 ANALÍTICO DA DESPESA ORÇAMENTO DO EXERCÍCIO DE 2019					
Código	Descrição	Fonte de Recurso	F/S	Ficha	Valor
Órgão	0310 - SECRETARIA MUNICIPAL DE ASSISTÊNCIA SOCIAL				
Unidade	02 - FUNDO MUNICIPAL DE ASSISTÊNCIA SOCIAL				
031002.0824300302.029 - MANUTENÇÃO DO CONSELHO CMDCA					
31900400000	- Contratação por Tempo Determinado	010000 - Recursos Ordinários	Social	0400010000	10.000,00
31901100000	- Vencimentos e Vantagens Fixas - Pessoal Civil	010000 - Recursos Ordinários	Social	01100010000	50.000,00
31901600000	- Outras Despesas Variáveis - Pessoal Civil	010000 - Recursos Ordinários	Social	01600010000	1.000,00
33901400000	- Diárias - Civil	010000 - Recursos Ordinários	Social	01400010000	5.000,00
33903000000	- Material de Consumo	010000 - Recursos Ordinários	Social	03000010000	5.000,00
33903200000	- Material, Bem ou Serviço para Distribuição Gratuita	010000 - Recursos Ordinários	Social	03200010000	5.000,00
33903300000	- Passagens e Despesas com Locomoção	010000 - Recursos Ordinários	Social	03300010000	3.000,00
33903600000	- Outros Serviços de Terceiros - Pessoa Física	010000 - Recursos Ordinários	Social	03600010000	5.000,00
33903900000	- Outros Serviços de Terceiros - Pessoa Jurídica	010000 - Recursos Ordinários	Social	03900010000	5.000,00
33904000000	- Serviços de Tecnologia da Informação e Comunicação - Pessoa Jurídica	010000 - Recursos Ordinários	Social	04000010000	1.000,00
44905200000	- Equipamentos e Material Permanente	010000 - Recursos Ordinários	Social	05200010000	5.000,00
Total Projeto/Atividade:					95.000,00
031002.0824300302.066 - PROGRAMA PRIMEIRA INFÂNCIA - SUAS					
31901300000	- Obrigações Patronais	092900 - Transferências de Recursos do Fundo Nacional de Assistência Social - FNAS	Social	01300092900	1.000,00
33900400000	- Contratação por Tempo Determinado	092900 - Transferências de Recursos do Fundo Nacional de Assistência Social - FNAS	Social	04000092900	17.000,00
33903000000	- Material de Consumo	092900 - Transferências de Recursos do Fundo Nacional de Assistência Social - FNAS	Social	03000092900	4.000,00
33903600000	- Outros Serviços de Terceiros - Pessoa Física	092900 - Transferências de Recursos do Fundo Nacional de Assistência Social - FNAS	Social	03600092900	9.000,00
33903900000	- Outros Serviços de Terceiros - Pessoa Jurídica	092900 - Transferências de Recursos do Fundo Nacional de Assistência Social - FNAS	Social	03900092900	9.000,00
Total Projeto/Atividade:					40.000,00
031002.0824400201.069 - PROGRAMA DE APOIO FAMILIAR MUNICIPAL					
33903200000	- Material, Bem ou Serviço para Distribuição Gratuita	092900 - Transferências de Recursos do Fundo Nacional de Assistência Social - FNAS	Social	03200092900	1.000,00
33903600000	- Outros Serviços de Terceiros - Pessoa Física	092900 - Transferências de Recursos do Fundo Nacional de Assistência Social - FNAS	Social	03600092900	1.000,00
33903900000	- Outros Serviços de Terceiros - Pessoa Jurídica	092900 - Transferências de Recursos do Fundo Nacional de Assistência Social - FNAS	Social	03900092900	1.000,00
33904800000	- Outros Auxílios Financeiros a Pessoas Físicas	092900 - Transferências de Recursos do Fundo Nacional de Assistência Social - FNAS	Social	04800092900	1.000,00
Total Projeto/Atividade:					4.000,00
031002.0824400202.008 - BLC. PROT. SOCIAL BÁSICO PBV(SCFV) E PBF(CRAS)					
31900400000	- Contratação por Tempo Determinado	092900 - Transferências de Recursos do Fundo Nacional de Assistência Social - FNAS	Social	04000092900	1.000,00
31901100000	- Vencimentos e Vantagens Fixas - Pessoal Civil	092800 - Fundo Estadual de Assistência Social - FEAS	Social	01100092800	1.000,00
31901100000	- Vencimentos e Vantagens Fixas - Pessoal Civil	092900 - Transferências de Recursos do Fundo Nacional de Assistência Social - FNAS	Social	01100092900	1.000,00
33901400000	- Diárias - Civil	092900 - Transferências de Recursos do Fundo Nacional de Assistência Social - FNAS	Social	01400092900	1.000,00
33903000000	- Material de Consumo	092800 - Fundo Estadual de Assistência Social - FEAS	Social	03000092800	1.000,00
33903000000	- Material de Consumo	092900 - Transferências de Recursos do Fundo Nacional de Assistência Social - FNAS	Social	03000092900	65.000,00
33903200000	- Material, Bem ou Serviço para Distribuição Gratuita	092800 - Fundo Estadual de Assistência Social - FEAS	Social	03200092800	1.000,00
33903200000	- Material, Bem ou Serviço para Distribuição Gratuita	092900 - Transferências de Recursos do Fundo Nacional de Assistência Social - FNAS	Social	03200092900	1.000,00
33903500000	- Serviços de Consultoria	092900 - Transferências de Recursos do Fundo Nacional de Assistência Social - FNAS	Social	03500092900	1.000,00
33903600000	- Outros Serviços de Terceiros - Pessoa Física	092800 - Fundo Estadual de Assistência Social - FEAS	Social	03600092800	2.000,00
33903600000	- Outros Serviços de Terceiros - Pessoa Física	092900 - Transferências de Recursos do Fundo Nacional de Assistência Social - FNAS	Social	03600092900	7.000,00
33904800000	- Outros Auxílios Financeiros a Pessoas Físicas	092800 - Fundo Estadual de Assistência Social - FEAS	Social	04800092800	30.000,00


Prefeitura Municipal de Cordeiros

 MUNICÍPIO DE CORDEIROS CONSOLIDADO BAHIA 13.694.468/0001-75 ANÁLITICO DA DESPESA ORÇAMENTO DO EXERCÍCIO DE 2019					
Código	Descrição	Fonte de Recurso	F/S	Ficha	Valor
Órgão 0310 - SECRETARIA MUNICIPAL DE ASSISTÊNCIA SOCIAL					
Unidade 02 - FUNDO MUNICIPAL DE ASSISTÊNCIA SOCIAL					
33904800000	Outros Auxílios Financeiros a Pessoas Físicas	092900 - Transferências de Recursos do Fundo Nacional de Assistência Social – FNAS	Social	4800092900	1.000,00
44905200000	Equipamentos e Material Permanente	092800 - Fundo Estadual de Assistência Social – FEAS	Social	5200092800	1.000,00
44905200000	Equipamentos e Material Permanente	092900 - Transferências de Recursos do Fundo Nacional de Assistência Social – FNAS	Social	5200092900	1.000,00
Total Projeto/Atividade:					115.000,00
031002.0824400202.012 - BLOCO DE GESTÃO DO SUAS - IGD SUAS					
31900400000	Contratação por Tempo Determinado	092900 - Transferências de Recursos do Fundo Nacional de Assistência Social – FNAS	Social	0400092900	1.000,00
31901100000	Vencimentos e Vantagens Fixas - Pessoal Civil	092900 - Transferências de Recursos do Fundo Nacional de Assistência Social – FNAS	Social	21100092900	100.000,00
31901600000	Outras Despesas Variáveis - Pessoal Civil	092900 - Transferências de Recursos do Fundo Nacional de Assistência Social – FNAS	Social	21600092900	1.000,00
33901400000	Diárias - Civil	092900 - Transferências de Recursos do Fundo Nacional de Assistência Social – FNAS	Social	21400092900	8.000,00
33903000000	Material de Consumo	092900 - Transferências de Recursos do Fundo Nacional de Assistência Social – FNAS	Social	2300092900	15.000,00
33903200000	Material, Bem ou Serviço para Distribuição Gratuita	092900 - Transferências de Recursos do Fundo Nacional de Assistência Social – FNAS	Social	23200092900	1.000,00
33903300000	Passagens e Despesas com Locomoção	092900 - Transferências de Recursos do Fundo Nacional de Assistência Social – FNAS	Social	23300092900	1.000,00
33903600000	Outros Serviços de Terceiros - Pessoa Física	092900 - Transferências de Recursos do Fundo Nacional de Assistência Social – FNAS	Social	23600092900	18.000,00
33903900000	Outros Serviços de Terceiros - Pessoa Jurídica	092900 - Transferências de Recursos do Fundo Nacional de Assistência Social – FNAS	Social	23900092900	17.000,00
33904800000	Outros Auxílios Financeiros a Pessoas Físicas	092900 - Transferências de Recursos do Fundo Nacional de Assistência Social – FNAS	Social	24800092900	1.000,00
44905100000	Obras e Instalações	092900 - Transferências de Recursos do Fundo Nacional de Assistência Social – FNAS	Social	25100092900	1.000,00
44905200000	Equipamentos e Material Permanente	092900 - Transferências de Recursos do Fundo Nacional de Assistência Social – FNAS	Social	25200092900	1.000,00
Total Projeto/Atividade:					165.000,00
031002.0824400202.015 - BLC.PROT.SOCIAL ESPECIAL MÉDIA COMP.(CREAS)					
33901400000	Diárias - Civil	092800 - Fundo Estadual de Assistência Social – FEAS	Social	0400092800	1.000,00
33901400000	Diárias - Civil	092900 - Transferências de Recursos do Fundo Nacional de Assistência Social – FNAS	Social	0400092900	1.000,00
33903000000	Material de Consumo	092800 - Fundo Estadual de Assistência Social – FEAS	Social	0300092800	1.000,00
33903000000	Material de Consumo	092900 - Transferências de Recursos do Fundo Nacional de Assistência Social – FNAS	Social	0300092900	1.000,00
33903200000	Material, Bem ou Serviço para Distribuição Gratuita	092800 - Fundo Estadual de Assistência Social – FEAS	Social	0320092800	1.000,00
33903200000	Material, Bem ou Serviço para Distribuição Gratuita	092900 - Transferências de Recursos do Fundo Nacional de Assistência Social – FNAS	Social	0320092900	1.000,00
33903600000	Outros Serviços de Terceiros - Pessoa Física	092800 - Fundo Estadual de Assistência Social – FEAS	Social	0360092800	1.000,00
33903600000	Outros Serviços de Terceiros - Pessoa Física	092900 - Transferências de Recursos do Fundo Nacional de Assistência Social – FNAS	Social	0360092900	1.000,00
33903900000	Outros Serviços de Terceiros - Pessoa Jurídica	092800 - Fundo Estadual de Assistência Social – FEAS	Social	0390092800	2.000,00
33903900000	Outros Serviços de Terceiros - Pessoa Jurídica	092900 - Transferências de Recursos do Fundo Nacional de Assistência Social – FNAS	Social	0390092900	1.000,00
33904800000	Outros Auxílios Financeiros a Pessoas Físicas	092800 - Fundo Estadual de Assistência Social – FEAS	Social	0480092800	1.000,00
33904800000	Outros Auxílios Financeiros a Pessoas Físicas	092900 - Transferências de Recursos do Fundo Nacional de Assistência Social – FNAS	Social	0480092900	1.000,00
44905200000	Equipamentos e Material Permanente	092800 - Fundo Estadual de Assistência Social – FEAS	Social	0520092800	1.000,00
44905200000	Equipamentos e Material Permanente	092900 - Transferências de Recursos do Fundo Nacional de Assistência Social – FNAS	Social	0520092900	1.000,00
Total Projeto/Atividade:					15.000,00
031002.0824400202.016 - BLOCO DE GESTÃO DO BOLSA FAMÍLIA - IGD PBF					
31901100000	Vencimentos e Vantagens Fixas - Pessoal Civil	092900 - Transferências de Recursos do Fundo Nacional de Assistência Social – FNAS	Social	01100092900	3.000,00
31901300000	Obrigações Patronais	092900 - Transferências de Recursos do Fundo Nacional de Assistência Social – FNAS	Social	01300092900	1.000,00
33900800000	Outros Benefícios Assistenciais do Servidor e do Militar	010000 - Recursos Ordinários	Social	08000010000	1.000,00
33903000000	Material de Consumo	010000 - Recursos Ordinários	Social	03000010000	1.000,00


Prefeitura Municipal de Cordeiros

 MUNICÍPIO DE CORDEIROS CONSOLIDADO BAHIA 13.694.468/0001-75 ANÁLITICO DA DESPESA ORÇAMENTO DO EXERCÍCIO DE 2019					
Código	Descrição	Fonte de Recurso	F/S	Ficha	Valor
Órgão	0310 - SECRETARIA MUNICIPAL DE ASSISTÊNCIA SOCIAL				
Unidade	02 - FUNDO MUNICIPAL DE ASSISTÊNCIA SOCIAL				
33903000000 - Material de Consumo		092900 - Transferências de Recursos do Fundo Nacional de Assistência Social – FNAS	Social	33000092900	44.000,00
33903000000 - Material de Consumo		892400 - Transferências de Convênios - Outros (não relacionados à educação/saúde)	Social	33000892400	1.000,00
33903000000 - Material de Consumo		992400 - Transferências de Convênios - Outros (não relacionados à educação/saúde)	Social	33000992400	1.000,00
33903300000 - Passagens e Despesas com Locomoção		010000 - Recursos Ordinários	Social	33300010000	1.000,00
33903600000 - Outros Serviços de Terceiros - Pessoa Física		010000 - Recursos Ordinários	Social	33600010000	1.000,00
33903600000 - Outros Serviços de Terceiros - Pessoa Física		092900 - Transferências de Recursos do Fundo Nacional de Assistência Social – FNAS	Social	33600092900	6.000,00
33903600000 - Outros Serviços de Terceiros - Pessoa Física		892400 - Transferências de Convênios - Outros (não relacionados à educação/saúde)	Social	33600892400	1.000,00
33903600000 - Outros Serviços de Terceiros - Pessoa Física		992400 - Transferências de Convênios - Outros (não relacionados à educação/saúde)	Social	33600992400	1.000,00
33903900000 - Outros Serviços de Terceiros - Pessoa Jurídica		010000 - Recursos Ordinários	Social	33900010000	1.000,00
33903900000 - Outros Serviços de Terceiros - Pessoa Jurídica		092900 - Transferências de Recursos do Fundo Nacional de Assistência Social – FNAS	Social	33900092900	17.000,00
33903900000 - Outros Serviços de Terceiros - Pessoa Jurídica		892400 - Transferências de Convênios - Outros (não relacionados à educação/saúde)	Social	33900892400	1.000,00
33903900000 - Outros Serviços de Terceiros - Pessoa Jurídica		992400 - Transferências de Convênios - Outros (não relacionados à educação/saúde)	Social	33900992400	1.000,00
44905200000 - Equipamentos e Material Permanente		092900 - Transferências de Recursos do Fundo Nacional de Assistência Social – FNAS	Social	52200092900	1.000,00
Total Projeto/Atividade:					83.000,00
031002.0824400202.089 - GESTÃO DAS AÇÕES DO BENEFÍCIO EVENTUAL					
33903200000 - Material, Bem ou Serviço para Distribuição Gratuita		092800 - Fundo Estadual de Assistência Social – FEAS	Social	33200092800	1.000,00
33903200000 - Material, Bem ou Serviço para Distribuição Gratuita		092900 - Transferências de Recursos do Fundo Nacional de Assistência Social – FNAS	Social	33200092900	3.000,00
33904800000 - Outros Auxílios Financeiros a Pessoas Físicas		092800 - Fundo Estadual de Assistência Social – FEAS	Social	34800092800	1.000,00
33904800000 - Outros Auxílios Financeiros a Pessoas Físicas		092900 - Transferências de Recursos do Fundo Nacional de Assistência Social – FNAS	Social	34800092900	1.000,00
Total Projeto/Atividade:					6.000,00
Total Unidade:					523.000,00


Prefeitura Municipal de Cordeiros

 MUNICÍPIO DE CORDEIROS CONSOLIDADO BAHIA 13.694.468/0001-75 ANÁLITICO DA DESPESA ORÇAMENTO DO EXERCÍCIO DE 2019					
Código	Descrição	Fonte de Recurso	F/S	Ficha	Valor
Órgão	0310 - SECRETARIA MUNICIPAL DE ASSISTÊNCIA SOCIAL				
Unidade	03 - FUNDO MUNICIPAL DE HABITAÇÃO				
031003.0848200341.070 - MANUTENÇÃO DO FUNDO MUNICIPAL DE HABITAÇÃO					
33903000000	- Material de Consumo	010000 - Recursos Ordinários	Social	03000010000	1.000,00
33903200000	- Material, Bem ou Serviço para Distribuição Gratuita	010000 - Recursos Ordinários	Social	03200010000	1.000,00
33903600000	- Outros Serviços de Terceiros - Pessoa Física	010000 - Recursos Ordinários	Social	03600010000	1.000,00
33903900000	- Outros Serviços de Terceiros - Pessoa Jurídica	010000 - Recursos Ordinários	Social	03900010000	1.000,00
33904800000	- Outros Auxílios Financeiros a Pessoas Físicas	010000 - Recursos Ordinários	Social	04800010000	1.000,00
44905100000	- Obras e Instalações	010000 - Recursos Ordinários	Social	05100010000	1.000,00
44905200000	- Equipamentos e Material Permanente	010000 - Recursos Ordinários	Social	05200010000	1.000,00
Total Projeto/Atividade:					7.000,00
031003.1648200331.006 - CONSTRUÇÃO E REFORMA DE CASAS POPULARES					
33903000000	- Material de Consumo	010000 - Recursos Ordinários	Fiscal	03000010000	1.000,00
33903600000	- Outros Serviços de Terceiros - Pessoa Física	010000 - Recursos Ordinários	Fiscal	03600010000	1.000,00
33903900000	- Outros Serviços de Terceiros - Pessoa Jurídica	010000 - Recursos Ordinários	Fiscal	03900010000	1.000,00
44905100000	- Obras e Instalações	010000 - Recursos Ordinários	Fiscal	05100010000	1.000,00
44905100000	- Obras e Instalações	892400 - Transferências de Convênios - Outros (não relacionados à educação/saúde)	Fiscal	05100892400	1.000,00
44905100000	- Obras e Instalações	992400 - Transferências de Convênios - Outros (não relacionados à educação/saúde)	Fiscal	05100992400	1.000,00
44905200000	- Equipamentos e Material Permanente	010000 - Recursos Ordinários	Fiscal	05200010000	1.000,00
44906100000	- Aquisição de Imóveis	010000 - Recursos Ordinários	Fiscal	06100010000	1.000,00
Total Projeto/Atividade:					8.000,00
Total Unidade:					15.000,00


Prefeitura Municipal de Cordeiros

 MUNICÍPIO DE CORDEIROS CONSOLIDADO BAHIA 13.694.468/0001-75 ANALÍTICO DA DESPESA ORÇAMENTO DO EXERCÍCIO DE 2019					
Código	Descrição	Fonte de Recurso	F/S	Ficha	Valor
Órgão	0310 - SECRETARIA MUNICIPAL DE ASSISTÊNCIA SOCIAL				
Unidade	04 - FUNDO MUNICIPAL DA CRIANÇA E DO ADOLESCENTE				
031004.0824300302.017 - FUNDO DA INFÂNCIA E ADOLESCÊNCIA - FIA					
31900400000	Contratação por Tempo Determinado	092900 - Transferências de Recursos do Fundo Nacional de Assistência Social – FNAS	Social	70400092900	1.000,00
31901100000	Vencimentos e Vantagens Fixas - Pessoal Civil	010000 - Recursos Ordinários	Social	71100010000	1.000,00
33901400000	Diárias - Civil	092900 - Transferências de Recursos do Fundo Nacional de Assistência Social – FNAS	Social	71400092900	1.000,00
33903000000	Material de Consumo	010000 - Recursos Ordinários	Social	73000010000	1.000,00
33903200000	Material, Bem ou Serviço para Distribuição Gratuita	092900 - Transferências de Recursos do Fundo Nacional de Assistência Social – FNAS	Social	73200092900	1.000,00
33903300000	Passagens e Despesas com Locomoção	010000 - Recursos Ordinários	Social	73300010000	1.000,00
33903600000	Outros Serviços de Terceiros - Pessoa Física	010000 - Recursos Ordinários	Social	73600010000	1.000,00
33903900000	Outros Serviços de Terceiros - Pessoa Jurídica	010000 - Recursos Ordinários	Social	73900010000	1.000,00
33903900000	Outros Serviços de Terceiros - Pessoa Jurídica	092900 - Transferências de Recursos do Fundo Nacional de Assistência Social – FNAS	Social	73900092900	1.000,00
33904800000	Outros Auxílios Financeiros a Pessoas Físicas	092900 - Transferências de Recursos do Fundo Nacional de Assistência Social – FNAS	Social	74800092900	1.000,00
44905200000	Equipamentos e Material Permanente	092900 - Transferências de Recursos do Fundo Nacional de Assistência Social – FNAS	Social	75200092900	1.000,00
Total Projeto/Atividade:					11.000,00
Total Unidade:					11.000,00
Total Órgão:					988.000,00
RESUMO POR FONTE DE RECURSO - SECRETARIA MUNICIPAL DE ASSISTÊNCIA SOCIAL					
010000 - Recursos Ordinários					545.000,00
092800 - Fundo Estadual de Assistência Social – FEAS					46.000,00
092900 - Transferências de Recursos do Fundo Nacional de Assistência Social – FNAS					378.000,00
093000 - Transferências do Fundo de Investimento Econômico Social – FIES					11.000,00
892400 - Transferências de Convênios - Outros (não relacionados à educação/saúde)					4.000,00
992400 - Transferências de Convênios - Outros (não relacionados à educação/saúde)					4.000,00
TOTAL					988.000,00


Prefeitura Municipal de Cordeiros

 MUNICÍPIO DE CORDEIROS CONSOLIDADO BAHIA 13.694.468/0001-75 ANÁLITICO DA DESPESA ORÇAMENTO DO EXERCÍCIO DE 2019					
Código	Descrição	Fonte de Recurso	F/S	Ficha	Valor
Órgão	0311 - SECRETARIA DE CULTURA, DESPORTO E LAZER				
Unidade	01 - SECRETARIA DE CULTURA, DESPORTO E LAZER				
031101.1239200271.072 - CONSTRUÇÃO E MANUTENÇÃO DA BIBLIOTECA MUNICIPAL					
33903000000	- Material de Consumo	010000 - Recursos Ordinários	Fiscal	23000010000	1.000,00
33903600000	- Outros Serviços de Terceiros - Pessoa Física	010000 - Recursos Ordinários	Fiscal	23600010000	1.000,00
33903900000	- Outros Serviços de Terceiros - Pessoa Jurídica	010000 - Recursos Ordinários	Fiscal	23900010000	1.000,00
44905100000	- Obras e Instalações	010000 - Recursos Ordinários	Fiscal	25100010000	1.000,00
44905200000	- Equipamentos e Material Permanente	010000 - Recursos Ordinários	Fiscal	25200010000	1.000,00
Total Projeto/Atividade:					5.000,00
031101.1339200072.062 - MANUTENÇÃO DAS AÇÕES DO PROGRAMA AGITA CORDEIROS					
33903000000	- Material de Consumo	010000 - Recursos Ordinários	Fiscal	23000010000	1.000,00
33903200000	- Material, Bem ou Serviço para Distribuição Gratuita	010000 - Recursos Ordinários	Fiscal	23200010000	1.000,00
33903600000	- Outros Serviços de Terceiros - Pessoa Física	010000 - Recursos Ordinários	Fiscal	23600010000	1.000,00
33903900000	- Outros Serviços de Terceiros - Pessoa Jurídica	010000 - Recursos Ordinários	Fiscal	23900010000	17.000,00
44905200000	- Equipamentos e Material Permanente	010000 - Recursos Ordinários	Fiscal	25200010000	1.000,00
Total Projeto/Atividade:					21.000,00
031101.1339200072.095 - IMPLANTAÇÃO E DINAMIZAÇÃO DE CENTROS CULTURAIS, CIENTÍFICOS E TECNOLÓGICOS					
33903000000	- Material de Consumo	010000 - Recursos Ordinários	Fiscal	23000010000	1.000,00
33903600000	- Outros Serviços de Terceiros - Pessoa Física	010000 - Recursos Ordinários	Fiscal	23600010000	1.000,00
33903900000	- Outros Serviços de Terceiros - Pessoa Jurídica	010000 - Recursos Ordinários	Fiscal	23900010000	11.000,00
44905100000	- Obras e Instalações	010000 - Recursos Ordinários	Fiscal	25100010000	11.000,00
44905100000	- Obras e Instalações	892400 - Transferências de Convênios - Outros (não relacionados à educação/saúde)	Fiscal	25100892400	1.000,00
44905100000	- Obras e Instalações	992400 - Transferências de Convênios - Outros (não relacionados à educação/saúde)	Fiscal	25100992400	1.000,00
44905200000	- Equipamentos e Material Permanente	010000 - Recursos Ordinários	Fiscal	25200010000	1.000,00
44905200000	- Equipamentos e Material Permanente	892400 - Transferências de Convênios - Outros (não relacionados à educação/saúde)	Fiscal	25200892400	1.000,00
44905200000	- Equipamentos e Material Permanente	992400 - Transferências de Convênios - Outros (não relacionados à educação/saúde)	Fiscal	25200992400	1.000,00
Total Projeto/Atividade:					29.000,00
031101.2712200282.034 - MANUTENÇÃO DOS SERVIÇOS TÉCNICOS E ADMINISTRATIVOS - CULTURA, DESPORTO E LAZER					
31901100000	- Vencimentos e Vantagens Fixas - Pessoal Civil	010000 - Recursos Ordinários	Fiscal	41100010000	1.000,00
31901300000	- Obrigações Patronais	010000 - Recursos Ordinários	Fiscal	41300010000	1.000,00
31909200000	- Despesas de Exercícios Anteriores	010000 - Recursos Ordinários	Fiscal	49200010000	1.000,00
33900400000	- Contratação por Tempo Determinado	010000 - Recursos Ordinários	Fiscal	40400010000	1.000,00
33901400000	- Diárias - Civil	010000 - Recursos Ordinários	Fiscal	41400010000	1.000,00
33903000000	- Material de Consumo	010000 - Recursos Ordinários	Fiscal	43000010000	6.000,00
33903000000	- Material de Consumo	011000 - FCBA - FUNDO DE CULTURA DO ESTADO DA BAHIA	Fiscal	43000011000	1.000,00
33903100000	- Premiações Culturais, Artísticas, Científicas, Desportivas e Outras	010000 - Recursos Ordinários	Fiscal	43100010000	7.000,00
33903300000	- Passagens e Despesas com Locomoção	010000 - Recursos Ordinários	Fiscal	43300010000	1.000,00
33903600000	- Outros Serviços de Terceiros - Pessoa Física	010000 - Recursos Ordinários	Fiscal	43600010000	3.000,00
33903600000	- Outros Serviços de Terceiros - Pessoa Física	011000 - FCBA - FUNDO DE CULTURA DO ESTADO DA BAHIA	Fiscal	43600011000	6.000,00
33903900000	- Outros Serviços de Terceiros - Pessoa Jurídica	010000 - Recursos Ordinários	Fiscal	43900010000	123.000,00
33903900000	- Outros Serviços de Terceiros - Pessoa Jurídica	011000 - FCBA - FUNDO DE CULTURA DO ESTADO DA BAHIA	Fiscal	43900011000	1.000,00


Prefeitura Municipal de Cordeiros

 MUNICÍPIO DE CORDEIROS CONSOLIDADO BAHIA 13.694.468/0001-75 ANÁLITICO DA DESPESA ORÇAMENTO DO EXERCÍCIO DE 2019					
Código	Descrição	Fonte de Recurso	F/S	Ficha	Valor
Órgão	0311 - SECRETARIA DE CULTURA, DESPORTO E LAZER				
Unidade	01 - SECRETARIA DE CULTURA, DESPORTO E LAZER				
33909200000 - Despesas de Exercícios Anteriores		010000 - Recursos Ordinários	Fiscal	89200010000	24.000,00
44905200000 - Equipamentos e Material Permanente		010000 - Recursos Ordinários	Fiscal	85200010000	1.000,00
44905200000 - Equipamentos e Material Permanente		011000 - FCBA - FUNDO DE CULTURA DO ESTADO DA BAHIA	Fiscal	85200011000	1.000,00
Total Projeto/Atividade:					179.000,00
031101.2781200281.032 - CONST. E MANUT. DE PRAÇAS ESPORTIVA, QUADRAS POLIESPORTIVAS, CAMPOS, GINÁRIO E ESTÁDIO					
33903000000 - Material de Consumo		010000 - Recursos Ordinários	Fiscal	33000010000	1.000,00
33903600000 - Outros Serviços de Terceiros - Pessoa Física		010000 - Recursos Ordinários	Fiscal	33600010000	1.000,00
33903900000 - Outros Serviços de Terceiros - Pessoa Jurídica		010000 - Recursos Ordinários	Fiscal	33900010000	1.000,00
44905100000 - Obras e Instalações		010000 - Recursos Ordinários	Fiscal	25100010000	1.000,00
44905100000 - Obras e Instalações		892200 - Transferências de Convênios - Educação	Fiscal	25100892200	1.000,00
44905100000 - Obras e Instalações		892400 - Transferências de Convênios - Outros (não relacionados à educação/saúde)	Fiscal	25100892400	1.000,00
44905100000 - Obras e Instalações		992200 - Transferências de Convênios - Educação	Fiscal	25100992200	1.000,00
44905100000 - Obras e Instalações		992400 - Transferências de Convênios - Outros (não relacionados à educação/saúde)	Fiscal	25100992400	28.000,00
44905200000 - Equipamentos e Material Permanente		010000 - Recursos Ordinários	Fiscal	25200010000	1.000,00
44905200000 - Equipamentos e Material Permanente		892400 - Transferências de Convênios - Outros (não relacionados à educação/saúde)	Fiscal	25200892400	1.000,00
44905200000 - Equipamentos e Material Permanente		992400 - Transferências de Convênios - Outros (não relacionados à educação/saúde)	Fiscal	25200992400	1.000,00
44906100000 - Aquisição de Imóveis		010000 - Recursos Ordinários	Fiscal	26100010000	1.000,00
44906100000 - Aquisição de Imóveis		892400 - Transferências de Convênios - Outros (não relacionados à educação/saúde)	Fiscal	26100892400	1.000,00
44906100000 - Aquisição de Imóveis		992400 - Transferências de Convênios - Outros (não relacionados à educação/saúde)	Fiscal	26100992400	1.000,00
Total Projeto/Atividade:					41.000,00
031101.2781200282.036 - INCENTIVO AO ESPORTE					
33903000000 - Material de Consumo		010000 - Recursos Ordinários	Fiscal	33000010000	1.000,00
33903200000 - Material, Bem ou Serviço para Distribuição Gratuita		010000 - Recursos Ordinários	Fiscal	33200010000	1.000,00
33903300000 - Passagens e Despesas com Locomoção		010000 - Recursos Ordinários	Fiscal	33300010000	1.000,00
33903600000 - Outros Serviços de Terceiros - Pessoa Física		010000 - Recursos Ordinários	Fiscal	33600010000	2.000,00
33903900000 - Outros Serviços de Terceiros - Pessoa Jurídica		010000 - Recursos Ordinários	Fiscal	33900010000	1.000,00
Total Projeto/Atividade:					6.000,00
Total Unidade:					281.000,00
Total Órgão:					281.000,00
RESUMO POR FONTE DE RECURSO - SECRETARIA DE CULTURA, DESPORTO E LAZER					
010000 - Recursos Ordinários					233.000,00
011000 - FCBA - FUNDO DE CULTURA DO ESTADO DA BAHIA					9.000,00
892200 - Transferências de Convênios - Educação					1.000,00
892400 - Transferências de Convênios - Outros (não relacionados à educação/saúde)					5.000,00
992200 - Transferências de Convênios - Educação					1.000,00
992400 - Transferências de Convênios - Outros (não relacionados à educação/saúde)					32.000,00
TOTAL					281.000,00


Prefeitura Municipal de Cordeiros

 MUNICÍPIO DE CORDEIROS CONSOLIDADO BAHIA 13.694.468/0001-75 ANÁLITICO DA DESPESA ORÇAMENTO DO EXERCÍCIO DE 2019					
Código	Descrição	Fonte de Recurso	F/S	Ficha	Valor
Órgão	0388 - ENCARGOS DO MUNICÍPIO				
Unidade	88 - ENCARGOS DO MUNICÍPIO				
038888.288468888.888 - ENCARGOS ESPECIAIS DO MUNICÍPIO					
31909100000	- Sentenças Judiciais	010000 - Recursos Ordinários	Fiscal	89100010000	6.000,00
31909200000	- Despesas de Exercícios Anteriores	010000 - Recursos Ordinários	Fiscal	89200010000	4.000,00
31909400000	- Indenizações e Restituições Trabalhistas	010000 - Recursos Ordinários	Fiscal	89400010000	1.000,00
32902100000	- Juros sobre a Dívida por Contrato	010000 - Recursos Ordinários	Fiscal	82100010000	7.000,00
32902200000	- Outros Encargos sobre a Dívida por Contrato	010000 - Recursos Ordinários	Fiscal	82200010000	1.000,00
33904700000	- Obrigações Tributárias e Contributivas	010000 - Recursos Ordinários	Fiscal	84700010000	135.000,00
33904700000	- Obrigações Tributárias e Contributivas	093000 - Transferências do Fundo de Investimento Econômico Social - FIES	Fiscal	84700093000	1.000,00
33904700000	- Obrigações Tributárias e Contributivas	911600 - Contribuição de Intervenção do Domínio Econômico -CIDE	Fiscal	84700911600	1.000,00
33904700000	- Obrigações Tributárias e Contributivas	914200 - Royalties/Fundo Especial do Petróleo/Compensação Financeira Exploração de Rec	Fiscal	84700914200	1.000,00
33909100000	- Sentenças Judiciais	010000 - Recursos Ordinários	Fiscal	89100010000	1.000,00
33909200000	- Despesas de Exercícios Anteriores	010000 - Recursos Ordinários	Fiscal	89200010000	1.000,00
33909300000	- Indenizações e Restituições	010000 - Recursos Ordinários	Fiscal	89300010000	39.000,00
44906100000	- Aquisição de Imóveis	010000 - Recursos Ordinários	Fiscal	86100010000	1.000,00
44909100000	- Sentenças Judiciais	010000 - Recursos Ordinários	Fiscal	89100010000	1.000,00
44909200000	- Despesas de Exercícios Anteriores	010000 - Recursos Ordinários	Fiscal	89200010000	1.000,00
44909300000	- Indenizações e Restituições	010000 - Recursos Ordinários	Fiscal	89300010000	1.000,00
46907100000	- Principal da Dívida Contratual Resgatado	010000 - Recursos Ordinários	Fiscal	87100010000	166.000,00
46909100000	- Sentenças Judiciais	010000 - Recursos Ordinários	Fiscal	89100010000	14.000,00
Total Projeto/Atividade:					382.000,00
Total Unidade:					382.000,00
Total Órgão:					382.000,00
RESUMO POR FONTE DE RECURSO - ENCARGOS DO MUNICÍPIO					
010000 - Recursos Ordinários					379.000,00
093000 - Transferências do Fundo de Investimento Econômico Social - FIES					1.000,00
911600 - Contribuição de Intervenção do Domínio Econômico -CIDE					1.000,00
914200 - Royalties/Fundo Especial do Petróleo/Compensação Financeira Exploração de Recursos Minerais					1.000,00
TOTAL					382.000,00

Prefeitura Municipal de Cordeiros

 MUNICÍPIO DE CORDEIROS CONSOLIDADO BAHIA 13.694.468/0001-75 ANÁLITICO DA DESPESA ORÇAMENTO DO EXERCÍCIO DE 2019					
Código	Descrição	Fonte de Recurso	F/S	Ficha	Valor
Órgão	0399 - RESERVA DE CONTINGENCIA				
Unidade	99 - RESERVA DE CONTINGENCIA				
039999.999999999.999 - RESERVA DE CONTINGENCIA					
9999990000 - Reservas		010000 - Recursos Ordinários	Fiscal	9999010000	1.000,00
Total Projeto/Atividade:					1.000,00
Total Unidade:					1.000,00
Total Órgão:					1.000,00
RESUMO POR FONTE DE RECURSO - RESERVA DE CONTINGENCIA					
010000 - Recursos Ordinários					1.000,00
TOTAL					1.000,00
Total Geral:					22.530.000,00
RESUMO POR FONTE DE RECURSO - GERAL					
010000 - Recursos Ordinários					6.742.000,00
011000 - FCBA - FUNDO DE CULTURA DO ESTADO DA BAHIA					9.000,00
091400 - TRANSFERÊNCIAS DE RECURSOS DO SISTEMA ÚNICO DE SAÚDE - SUS					3.812.000,00
091500 - Transferências de Recursos do Fundo Nacional de Desenvolvimento da Educação - FNDE					395.000,00
092800 - Fundo Estadual de Assistência Social - FEAS					46.000,00
092900 - Transferências de Recursos do Fundo Nacional de Assistência Social - FNAS					378.000,00
093000 - Transferências do Fundo de Investimento Econômico Social - FIES					27.000,00
099000 - Operações de Crédito Internas					1.000,00
099200 - Aliações de Bens					101.000,00
610200 - Receitas de Impostos e Transferências de Impostos - Saúde - 15%					2.350.000,00
710100 - Receitas de Impostos e Transferências de Impostos - Educação - 25%					1.224.000,00
720400 - CONT. AO PROG. ENSINO FUNDAMENTAL - SALÁRIO EDUCAÇÃO					250.000,00
721800 - Transferências FUNDEB (Aplicação na remuneração dos profissionais na Educação Básica - 60%)					4.553.000,00
721900 - Transferências FUNDEB (aplicação em outras despesas de Educação Básica - 40%)					1.947.000,00
729500 - AÇÃO JUDICIAL FUNDEF - PRECATÓRIOS					75.000,00
892200 - Transferências de Convênios - Educação					110.000,00
892300 - Transferências de Convênios - Saúde					38.000,00
892400 - Transferências de Convênios - Outros (não relacionados à educação/saúde)					120.000,00
911600 - Contribuição de Intervenção do Domínio Econômico - CIDE					21.000,00
914200 - Royalties/Fundo Especial do Petróleo/Compensação Financeira Exploração de Recursos Minerais					89.000,00
992200 - Transferências de Convênios - Educação					36.000,00
992300 - Transferências de Convênios - Saúde					50.000,00
992400 - Transferências de Convênios - Outros (não relacionados à educação/saúde)					156.000,00
TOTAL DAS FONTES					22.530.000,00
Total Intra-Orçamentário					0,00
Total Líquido:					22.530.000,00

Prefeitura Municipal de Cordeiros

 <p> MUNICÍPIO DE CORDEIROS CONSOLIDADO BAHIA 13.694.468/0001-75 ANÁLÍTICO DA DESPESA ORÇAMENTO DO EXERCÍCIO DE 2019 </p>					
Código	Descrição	Fonte de Recurso	F/S	Ficha	Valor
	Déclt Alves Luz Prefeito	Cassio Leres Salomão Ferreira Tesoureiro			
		Agil Consultoria Contabil Contabilidade			