

Prefeitura Municipal de Cordeiros

Decreto



PREFEITURA MUNICIPAL DE CORDEIROS
Praça Cel. José Moreira Cordeiro, 104 – Centro.
CNPJ: 13.694.468/0001-75 Fone/Fax: (77) 3447-2114
CEP: 46.280-000 – Cordeiros – Bahia
e-mail: prefeitura_cordeiros@yahoo.com.br

DECRETO FINANCEIRO Nº 86, DE 26 DE DEZEMBRO DE 2019.

Aprova a Programação da Execução Financeira dos órgãos, entidades e fundos do Município, para o exercício 2020, e dá outras providências.

O PREFEITO DO MUNICÍPIO DE CORDEIROS, ESTADO DA BAHIA, no uso de suas atribuições legais, com fundamento no disposto nos arts. 8º e 13 da Lei Complementar Federal nº. 101, de 04 de maio de 2000, na Lei Federal nº. 4320, de 17 de março de 1964, e objetivando assegurar o cumprimento das metas fiscais na execução da Lei Orçamentária de 2020, na forma prevista na Lei nº 668 de 18 de junho de 2019, que dispôs sobre as Diretrizes Orçamentárias,

DECRETA

Art. 1º - Fica aprovada a Programação da Execução Financeira do município, para o exercício de 2020, compreendendo o fluxo bimestral de receita e o cronograma de execução mensal de desembolso, na forma conforme **Anexos** deste Decreto.

Parágrafo único. A programação financeira consiste no disciplinamento da execução orçamentária, tendo como base o provável fluxo de ingressos para fazer face à distribuição dos recursos, segundo as prioridades de governo e os limites estabelecidos na Lei de Diretrizes Orçamentárias.

Art. 2º. O Fluxo da Execução das Receitas-Programação Financeira, indica a estimativa de arrecadação do município, em cada mês e no exercício, segundo a sua natureza, compreendendo a Administração Direta e Indireta, na forma conforme o **Anexo** deste Decreto.

Art. 3º. O Cronograma de Execução Mensal de Desembolso compreenderá as despesas consignadas à Unidade Orçamentária, contendo atividades, projetos e encargos especiais, classificadas segundo o seu grupo e natureza, na forma conforme o **Anexo**.

Parágrafo único. A liquidação de despesas somente poderá ocorrer, respeitados os limites aprovados, na forma conforme o Anexo.

Art. 4º. As alterações do Fluxo da Execução das Receitas - Programação Financeira e do Cronograma de Execução Mensal de Desembolso, (**Anexos**) serão efetivadas mediante Decreto.

Parágrafo único. Os **Anexos** poderão ser alterados:

I - Em decorrência da necessidade de limitação de liquidações e movimentação financeira, nos 30 (trinta) dias subsequentes ao final do bimestre em que for verificado que a realização da receita poderá não comportar o cumprimento da programação da execução de desembolso para o bimestre seguinte, bem como da meta fiscal para o exercício, estabelecida na Lei de Diretrizes Orçamentárias;

Prefeitura Municipal de Cordeiros



PREFEITURA MUNICIPAL DE CORDEIROS
Praça Cel. José Moreira Cordeiro, 104 – Centro.
CNPJ: 13.694.468/0001-75 Fone/Fax: (77) 3447-2114
CEP: 46.280-000 – Cordeiros – Bahia
e-mail: prefeitura_cordeiros@yahoo.com.br

II - Em decorrência da necessidade de reprogramação do fluxo de receitas e do cronograma de desembolso, nos 30 (trinta) dias subseqüentes ao final do bimestre, sempre que for verificado que a realização da receita superou os montantes previstos no bimestre anterior;

III - a qualquer tempo, em decorrência da necessidade de recomposição de receitas, em razão de ingressos não previstos, e de despesas, pelos créditos adicionais abertos no exercício e que terão sua execução condicionada aos limites fixados à conta das fontes de recursos correspondentes;

IV - A qualquer tempo, em decorrência da necessidade de programação de receitas e despesas de convênios, na forma do art. 6º.

Art. 5º. O pagamento de despesas de natureza extra-orçamentária, inclusive os Restos a Pagar, fica autorizado até os montantes dos saldos financeiros remanescentes do exercício anterior e das diferenças positivas apuradas em cada mês e neste exercício, entre o fluxo provável de receitas, e o cronograma de despesas, observado a meta de resultado fiscal para exercício de 2020, prevista no Anexo deste Decreto.

Parágrafo único. Observada as disposições contidas no caput deste artigo, o superávit financeiro líquido apurado será utilizado como fonte de recursos para abertura de créditos adicionais.

Art. 6º. O Fluxo de execução de receitas e o cronograma de desembolso de despesas de convênios atenderão a programação constante do respectivo Plano de Aplicação.

Art. 7º. Os recursos financeiros correspondentes aos créditos orçamentários consignados na Lei Orçamentária de 2020, e em seus créditos adicionais, ao Poder Legislativo, ser-lhes-ão entregues até o dia 20 (vinte) de cada mês, em cumprimento ao disposto no art. 168 da Constituição Federal, na Emenda Constitucional 25/00 e na Lei de Responsabilidade Fiscal, observada a discriminação de sua origem por fonte de receitas.

Art. 8º. Os recursos legalmente vinculados às finalidades específicas serão utilizados exclusivamente para atender ao objeto de sua vinculação, ainda que em exercício diverso daquele em que ocorrer o ingresso.


Art. 9º. Os recursos financeiros correspondentes aos créditos orçamentários consignados na Lei Orçamentária de 2020, e em seus créditos adicionais, aos Fundos, Autarquias e Fundações serão financeiramente transferidos à conta bancária do respectivo ente.

Art. 10º. Este Decreto vigorará de 1º de janeiro a 31 de dezembro de 2020.


GABINETE DO PREFEITO MUNICIPAL DE CORDEIROS, EM 26 DE DEZEMBRO DE 2019.

Delci Alves Luz
Prefeito Municipal
CPF: 894.360.085-20


Prefeitura Municipal de Cordeiros

 MUNICÍPIO DE CORDEIROS CONSOLIDADO BAHIA 13.694.468/0001-75 METAS MENSAIS DA RECEITA COM SOMATÓRIOS BIMESTRAIS EXERCÍCIO DE 2020		Emissão: 24/12/2019 11:04:19												
Código	Descrição	Jan	Fev	Mar	Abr	Mai	Jun	Jul	Ag	Set	Out	Nov	Dez	Total
RECEITA ORÇAMENTÁRIA														
10000000000000	Receitas Correntes	1.907.752,80	3.188.299,20	2.381.424,30	2.139.688,50	2.440.224,90	3.622.770,30	2.959.630,20	2.397.757,80	2.129.888,40	2.329.157,10	3.057.631,20	4.112.775,30	32.667.000,00
11000000000000	Impostos, Taxas e Contribuições de Melhoria	49.289,60	82.274,40	61.527,60	55.282,00	63.046,80	93.599,60	76.466,40	61.949,60	55.028,80	60.177,20	78.998,40	106.259,60	844.000,00
11100000000000	Impostos	48.822,40	81.593,60	60.944,40	54.758,00	62.449,20	92.712,40	75.741,60	61.302,40	54.507,20	59.606,80	78.249,60	105.252,40	836.000,00
11130000000000	Impostos sobre a Renda e Proventos de Qualquer Natureza	8.993,60	15.030,40	11.226,60	10.087,00	11.503,80	17.078,60	13.952,40	11.303,60	10.040,80	10.980,20	14.414,40	19.388,60	154.000,00
11130300000000	Imposto sobre a Renda - Retido na Fonte	8.993,60	15.030,40	11.226,60	10.087,00	11.503,80	17.078,60	13.952,40	11.303,60	10.040,80	10.980,20	14.414,40	19.388,60	154.000,00
11130310000000	Imposto sobre a Renda - Retido na Fonte - Tra	8.351,20	23.308,00	10.424,70	19.791,20	10.682,10	26.540,80	12.955,80	9.523,60	19.519,50	18.013,70	13.384,80	31.388,50	143.000,00
11130311000000	Imposto sobre a Renda - Retido na Fonte - Tra	8.176,00	13.664,00	10.206,00	9.170,00	10.458,00	15.526,00	12.684,00	9.128,00	9.982,00	13.104,00	17.626,00	140.000,00	140.000,00
11130312000000	Imposto sobre a Renda - Retido na Fonte - Tra	58,40	97,60	72,90	65,50	74,70	110,90	90,60	73,40	65,20	71,30	93,60	125,90	1.000,00
11130313000000	Imposto sobre a Renda - Retido na Fonte - Tra	58,40	97,60	72,90	65,50	74,70	110,90	90,60	73,40	65,20	71,30	93,60	125,90	1.000,00
11130314000000	Imposto sobre a Renda - Retido na Fonte - Tra	58,40	97,60	72,90	65,50	74,70	110,90	90,60	73,40	65,20	71,30	93,60	125,90	1.000,00
11130315000000	Imposto sobre a Renda - Retido na Fonte - Tra	58,40	97,60	72,90	65,50	74,70	110,90	90,60	73,40	65,20	71,30	93,60	125,90	1.000,00
11130340000000	Imposto sobre a Renda - Retido na Fonte - Out	642,40	1.073,60	801,90	720,50	821,70	1.219,90	996,60	807,40	717,20	784,30	1.029,60	1.384,90	11.000,00
11130341000000	Imposto sobre a Renda - Retido na Fonte - Out	642,40	1.073,60	801,90	720,50	821,70	1.219,90	996,60	807,40	717,20	784,30	1.029,60	1.384,90	11.000,00
11180000000000	Impostos Específicos de Estados, DF e Municípios	39.828,80	66.563,20	49.717,80	44.671,00	50.945,40	75.833,80	61.789,20	50.058,80	44.466,40	48.626,60	63.835,20	85.863,80	682.000,00
11180100000000	Impostos sobre o Patrimônio para Estados/DF/A	7.592,00	12.688,00	9.477,00	8.515,00	9.711,00	14.417,00	11.778,00	9.542,00	8.476,00	9.269,00	12.168,00	16.267,00	138.000,00
11180110000000	Imposto sobre a Propriedade Predial e Territorial	2.978,40	4.977,60	3.717,50	3.340,50	3.809,70	5.655,90	4.620,60	3.743,40	3.325,20	3.636,30	4.773,60	6.420,90	51.000,00
11180111000000	Imposto sobre a Propriedade Predial e Territorial	1.460,00	2.440,00	1.822,50	1.637,50	1.867,50	2.722,50	2.265,00	1.835,00	1.630,00	1.782,50	2.340,00	3.147,50	25.000,00
11180112000000	Imposto sobre a Propriedade Predial e Territorial	58,40	97,60	72,90	65,50	74,70	110,90	90,60	73,40	65,20	71,30	93,60	125,90	1.000,00
11180113000000	Imposto sobre a Propriedade Predial e Territorial	1.401,60	2.342,40	1.749,60	1.572,00	1.792,80	2.661,60	2.174,40	1.766,60	1.564,80	1.711,30	2.246,40	3.021,60	24.000,00
11180114000000	Imposto sobre a Propriedade Predial e Territorial	58,40	97,60	72,90	65,50	74,70	110,90	90,60	73,40	65,20	71,30	93,60	125,90	1.000,00
11180120000000	Imposto sobre a Propriedade de Veículos Automotores	58,40	97,60	72,90	65,50	74,70	110,90	90,60	73,40	65,20	71,30	93,60	125,90	1.000,00
11180121000000	Imposto sobre a Propriedade de Veículos Automotores	58,40	97,60	72,90	65,50	74,70	110,90	90,60	73,40	65,20	71,30	93,60	125,90	1.000,00
11180140000000	Imposto sobre Transmissão "Inter Vivos" de B	4.555,20	7.612,80	5.686,20	5.109,00	5.826,60	8.650,20	7.066,80	5.725,20	5.085,60	5.561,40	7.300,80	9.820,20	78.000,00
11180141000000	Imposto sobre Transmissão "Inter Vivos" de B	4.580,00	7.720,00	5.467,50	4.912,50	5.602,50	8.317,50	6.795,00	5.805,00	4.890,00	5.347,50	7.020,00	9.642,50	75.000,00
11180142000000	Imposto sobre Transmissão "Inter Vivos" de B	58,40	97,60	72,90	65,50	74,70	110,90	90,60	73,40	65,20	71,30	93,60	125,90	1.000,00
11180143000000	Imposto sobre Transmissão "Inter Vivos" de B	58,40	97,60	72,90	65,50	74,70	110,90	90,60	73,40	65,20	71,30	93,60	125,90	1.000,00
11180144000000	Imposto sobre Transmissão "Inter Vivos" de B	58,40	97,60	72,90	65,50	74,70	110,90	90,60	73,40	65,20	71,30	93,60	125,90	1.000,00
11180200000000	Impostos sobre a Produção, Circulação de Merc	32.236,80	53.875,20	40.240,80	36.156,00	41.234,40	61.216,80	50.011,20	40.516,80	35.990,40	39.357,60	51.667,20	69.096,80	552.000,00
11180201000000	Imposto sobre Serviços de Qualquer Natureza	32.236,80	53.875,20	40.240,80	36.156,00	41.234,40	61.216,80	50.011,20	40.516,80	35.990,40	39.357,60	51.667,20	69.096,80	552.000,00
11180202000000	Imposto sobre Serviços de Qualquer Natureza	32.236,80	53.875,20	40.240,80	36.156,00	41.234,40	61.216,80	50.011,20	40.516,80	35.990,40	39.357,60	51.667,20	69.096,80	552.000,00


Prefeitura Municipal de Cordeiros

 MUNICÍPIO DE CORDEIROS CONSOLIDADO BAHIA 13.694.468/0001-75 METAS MENSIS DA RECEITA COM SOMATÓRIOS BIMESTRAIS EXERCÍCIO DE 2020		Emissão: 24/12/2019 11:04:19												
Código	Descrição	Jan	Fev	Mar	Abr	Mai	Jun	Jul	Agos	Set	Out	Nov	Dez	Total
11180210000000	Imposto sobre Serviços de Qualquer Natureza	32.120,00	53.680,00	40.095,00	36.025,00	41.085,00	60.995,00	49.830,00	40.370,00	35.860,00	39.215,00	51.480,00	69.245,00	550.000,00
	Total Bimestre:	85.800,00	76.120,00				102.080,00		90.280,00		75.075,00		120.225,00	
111802310010000	ISS	29.200,00	48.800,00	36.450,00	32.750,00	37.330,00	55.450,00	45.300,00	36.700,00	32.600,00	35.650,00	46.800,00	62.950,00	500.000,00
	Total Bimestre:	78.000,00	69.200,00				92.800,00		82.000,00		68.250,00		109.750,00	
111802310020000	Simplex Nacional	2.920,00	4.880,00	3.645,00	3.275,00	3.735,00	5.545,00	4.530,00	3.670,00	3.260,00	3.565,00	4.680,00	6.295,00	50.000,00
	Total Bimestre:	7.800,00	6.920,00				9.280,00		8.200,00		6.825,00		10.975,00	
111802330000000	Imposto sobre Serviços de Qualquer Natureza - I	58,40	97,60	72,90	65,50	74,70	110,90	90,60	73,40	65,20	71,30	93,60	125,90	1.000,00
	Total Bimestre:	156,00	138,40				185,60		164,00		136,50		219,50	
111802340000000	Imposto sobre Serviços de Qualquer Natureza - I	58,40	97,60	72,90	65,50	74,70	110,90	90,60	73,40	65,20	71,30	93,60	125,90	1.000,00
	Total Bimestre:	156,00	138,40				185,60		164,00		136,50		219,50	
112000000000000	Taxas	350,40	585,60	437,40	393,00	448,20	665,40	543,60	440,40	391,20	427,80	561,60	755,40	6.000,00
	Total Bimestre:	936,00	830,40				1.113,60		984,00		819,00		1.317,00	
112100000000000	Taxas pelo Exercício do Poder de Polícia	175,20	292,80	218,70	196,50	224,10	332,70	271,80	220,20	195,60	213,90	280,80	377,70	3.000,00
	Total Bimestre:	468,00	415,20				556,80		492,00		409,50		658,50	
112101000000000	Taxas de Inspeção, Controle e Fiscalização	116,80	195,20	145,80	131,00	149,40	221,80	181,20	146,80	130,40	142,60	187,20	251,80	2.000,00
	Total Bimestre:	312,00	276,80				371,20		328,00		273,00		439,00	
112101100000000	Taxas de Inspeção, Controle e Fiscalização	116,80	195,20	145,80	131,00	149,40	221,80	181,20	146,80	130,40	142,60	187,20	251,80	2.000,00
	Total Bimestre:	312,00	276,80				371,20		328,00		273,00		439,00	
112101110000000	Taxas de Inspeção, Controle e Fiscalização - Pm	58,40	97,60	72,90	65,50	74,70	110,90	90,60	73,40	65,20	71,30	93,60	125,90	1.000,00
	Total Bimestre:	156,00	138,40				185,60		164,00		136,50		219,50	
112101130000000	Taxas de Inspeção, Controle e Fiscalização - Dn	58,40	97,60	72,90	65,50	74,70	110,90	90,60	73,40	65,20	71,30	93,60	125,90	1.000,00
	Total Bimestre:	156,00	138,40				185,60		164,00		136,50		219,50	
112104000000000	Taxas de Controle e Fiscalização Ambiental	58,40	97,60	72,90	65,50	74,70	110,90	90,60	73,40	65,20	71,30	93,60	125,90	1.000,00
	Total Bimestre:	156,00	138,40				185,60		164,00		136,50		219,50	
112104100000000	Taxas de Controle e Fiscalização Ambiental	58,40	97,60	72,90	65,50	74,70	110,90	90,60	73,40	65,20	71,30	93,60	125,90	1.000,00
	Total Bimestre:	156,00	138,40				185,60		164,00		136,50		219,50	
112104110000000	Taxas de Controle e Fiscalização Ambiental - Pm	58,40	97,60	72,90	65,50	74,70	110,90	90,60	73,40	65,20	71,30	93,60	125,90	1.000,00
	Total Bimestre:	156,00	138,40				185,60		164,00		136,50		219,50	
112200000000000	Taxas pela Prestação de Serviços	175,20	292,80	218,70	196,50	224,10	332,70	271,80	220,20	195,60	213,90	280,80	377,70	3.000,00
	Total Bimestre:	468,00	415,20				556,80		492,00		409,50		658,50	
112201000000000	Taxas pela Prestação de Serviços	175,20	292,80	218,70	196,50	224,10	332,70	271,80	220,20	195,60	213,90	280,80	377,70	3.000,00
	Total Bimestre:	468,00	415,20				556,80		492,00		409,50		658,50	
112201100000000	Taxas pela Prestação de Serviços - Principal	175,20	292,80	218,70	196,50	224,10	332,70	271,80	220,20	195,60	213,90	280,80	377,70	3.000,00
	Total Bimestre:	468,00	415,20				556,80		492,00		409,50		658,50	
112201110000000	TAXA DE EXPEDIENTE	116,80	195,20	145,80	131,00	149,40	221,80	181,20	146,80	130,40	142,60	187,20	251,80	2.000,00
	Total Bimestre:	312,00	276,80				371,20		328,00		273,00		439,00	
112201100200000	OUTRAS TAXAS DE PRESTACAO DE SE	58,40	97,60	72,90	65,50	74,70	110,90	90,60	73,40	65,20	71,30	93,60	125,90	1.000,00
	Total Bimestre:	156,00	138,40				185,60		164,00		136,50		219,50	
113000000000000	Contribuição de Melhoria	116,80	195,20	145,80	131,00	149,40	221,80	181,20	146,80	130,40	142,60	187,20	251,80	2.000,00
	Total Bimestre:	312,00	276,80				371,20		328,00		273,00		439,00	
113000100000000	Contribuição de Melhoria	58,40	97,60	72,90	65,50	74,70	110,90	90,60	73,40	65,20	71,30	93,60	125,90	1.000,00
	Total Bimestre:	156,00	138,40				185,60		164,00		136,50		219,50	
113000110000000	Contribuição de Melhoria - Principal	58,40	97,60	72,90	65,50	74,70	110,90	90,60	73,40	65,20	71,30	93,60	125,90	1.000,00
	Total Bimestre:	156,00	138,40				185,60		164,00		136,50		219,50	
113800000000000	Contribuição de Melhoria - Especifica de Estados	58,40	97,60	72,90	65,50	74,70	110,90	90,60	73,40	65,20	71,30	93,60	125,90	1.000,00
	Total Bimestre:	156,00	138,40				185,60		164,00		136,50		219,50	
113802000000000	Contribuição de Melhoria para Expansão da R	58,40	97,60	72,90	65,50	74,70	110,90	90,60	73,40	65,20	71,30	93,60	125,90	1.000,00
	Total Bimestre:	156,00	138,40				185,60		164,00		136,50		219,50	
113802100000000	Contribuição de Melhoria para Expansão da R	58,40	97,60	72,90	65,50	74,70	110,90	90,60	73,40	65,20	71,30	93,60	125,90	1.000,00
	Total Bimestre:	156,00	138,40				185,60		164,00		136,50		219,50	
130000000000000	Receta Patrimonial	33.813,60	56.510,40	42.209,10	37.924,50	43.251,30	64.211,10	52.457,40	42.498,60	37.750,80	41.282,70	54.194,40	72.896,10	579.000,00
	Total Bimestre:	90.324,00	80.133,60				107.462,40		84.956,00		79.033,50		127.090,50	
131000000000000	Explicação do Patrimônio Imobiliário do Estado	58,40	97,60	72,90	65,50	74,70	110,90	90,60	73,40	65,20	71,30	93,60	125,90	1.000,00
	Total Bimestre:	156,00	138,40				185,60		164,00		136,50		219,50	

Prefeitura Municipal de Cordeiros

 MUNICÍPIO DE CORDEIROS CONSOLIDADO BAHIA 13.694.468/0001-75 METAS MENSIAIS DA RECEITA COM SOMATÓRIOS BIMESTRAIS EXERCÍCIO DE 2020		Emissão: 24/12/2019 11:04:19												
Código	Descrição	Janeiro	Fevereiro	Março	Abril	Maió	Junho	Julho	Agosto	Setembro	Outubro	Novembro	Dezembro	Total
13900010000000	Demais Receitas Patrimoniais - Principal	58,40	97,60	72,90	65,50	74,70	110,90	90,60	73,40	65,20	71,30	93,60	125,90	1.000,00
	Total Bimestre:	156,00	138,40	138,40	138,40	138,40	138,40	164,00	164,00	136,50	136,50	219,50	219,50	
16090000000000	Receita de Serviços	642,40	1.073,60	801,90	726,50	821,70	1.219,90	996,60	807,40	717,20	784,30	1.029,60	1.384,90	11.000,00
	Total Bimestre:	1.716,00	1.572,40	1.572,40	1.572,40	2.041,60	2.041,60	1.804,00	1.804,00	1.501,50	1.501,50	2.414,50	2.414,50	
16100000000000	Serviços Administrativos e Comerciais Gerais	584,00	976,00	729,00	655,00	747,00	1.109,00	906,00	734,00	652,00	713,00	936,00	1.259,00	10.000,00
	Total Bimestre:	1.560,00	1.384,00	1.384,00	1.384,00	1.856,00	1.856,00	1.640,00	1.640,00	1.365,00	1.365,00	2.195,00	2.195,00	
16100100000000	Serviços Administrativos e Comerciais Gerais	584,00	976,00	729,00	655,00	747,00	1.109,00	906,00	734,00	652,00	713,00	936,00	1.259,00	10.000,00
	Total Bimestre:	1.560,00	1.384,00	1.384,00	1.384,00	1.856,00	1.856,00	1.640,00	1.640,00	1.365,00	1.365,00	2.195,00	2.195,00	
16100110000000	Serviços Administrativos e Comerciais Gerais	116,80	195,20	145,80	131,00	149,40	221,80	181,20	146,80	130,40	142,60	187,20	251,80	2.000,00
	Total Bimestre:	312,00	276,80	276,80	276,80	371,20	371,20	328,00	328,00	273,00	273,00	439,00	439,00	
16100110000000	Serviços Administrativos e Comerciais Gerais - I	467,20	780,80	583,20	524,00	597,60	887,20	724,80	587,20	521,60	570,40	748,80	1.007,20	8.000,00
	Total Bimestre:	1.248,00	1.107,20	1.107,20	1.107,20	1.484,80	1.484,80	1.312,00	1.312,00	1.092,00	1.092,00	1.526,00	1.526,00	
16100110010000	SERVÍCIOS DE INSCRIÇÃO EM CONCUR	58,40	97,60	72,90	65,50	74,70	110,90	90,60	73,40	65,20	71,30	93,60	125,90	1.000,00
	Total Bimestre:	156,00	138,40	138,40	138,40	185,60	185,60	164,00	164,00	136,50	136,50	219,50	219,50	
16100110020000	SERVÍCIOS DE VENDAS DE EDITAIS	58,40	97,60	72,90	65,50	74,70	110,90	90,60	73,40	65,20	71,30	93,60	125,90	1.000,00
	Total Bimestre:	156,00	138,40	138,40	138,40	185,60	185,60	164,00	164,00	136,50	136,50	219,50	219,50	
16999900000000	Outros Serviços	58,40	97,60	72,90	65,50	74,70	110,90	90,60	73,40	65,20	71,30	93,60	125,90	1.000,00
	Total Bimestre:	156,00	138,40	138,40	138,40	185,60	185,60	164,00	164,00	136,50	136,50	219,50	219,50	
16999910000000	Outros Serviços - Principal	58,40	97,60	72,90	65,50	74,70	110,90	90,60	73,40	65,20	71,30	93,60	125,90	1.000,00
	Total Bimestre:	156,00	138,40	138,40	138,40	185,60	185,60	164,00	164,00	136,50	136,50	219,50	219,50	
17000000000000	Transferências Correntes	1.823.540,00	3.043.560,00	2.276.302,50	2.045.237,50	2.332.507,50	3.462.852,50	2.828.985,00	2.291.915,00	2.035.870,00	2.226.342,50	2.922.660,00	3.931.227,50	31.225.000,00
	Total Bimestre:	4.871.100,00	4.371.540,00	4.371.540,00	4.371.540,00	5.795.360,00	5.795.360,00	5.120.900,00	4.262.217,50	4.262.217,50	4.262.217,50	6.853.887,50	6.853.887,50	
17100000000000	Transferências da União e de suas Entidades	1.119.761,60	1.871.382,40	1.397.784,60	1.255.897,00	1.432.297,80	2.126.396,60	1.737.164,40	1.407.371,60	1.250.144,80	1.367.106,20	1.794.686,40	2.414.086,60	19.174.000,00
	Total Bimestre:	2.991.144,00	2.653.681,60	2.653.681,60	2.653.681,60	3.558.694,40	3.558.694,40	3.144.536,00	2.617.251,00	2.617.251,00	2.617.251,00	4.208.693,00	4.208.693,00	
17180000000000	Transferências da União - Especificas de Estados	1.119.761,60	1.871.382,40	1.397.784,60	1.255.897,00	1.432.297,80	2.126.396,60	1.737.164,40	1.407.371,60	1.250.144,80	1.367.106,20	1.794.686,40	2.414.086,60	19.174.000,00
	Total Bimestre:	2.991.144,00	2.653.681,60	2.653.681,60	2.653.681,60	3.558.694,40	3.558.694,40	3.144.536,00	2.617.251,00	2.617.251,00	2.617.251,00	4.208.693,00	4.208.693,00	
17180100000000	Participação na Receita da União	657.700,80	1.099.171,20	820.999,80	737.661,00	841.271,40	1.248.955,80	1.020.337,20	826.630,80	734.282,40	802.980,60	1.054.123,20	1.417.885,80	11.262.000,00
	Total Bimestre:	1.756.872,00	1.558.660,80	1.558.660,80	1.558.660,80	2.090.227,20	2.090.227,20	1.846.968,00	1.537.263,00	1.537.263,00	1.537.263,00	2.472.099,00	2.472.099,00	
17180120000000	Cota-Parte do Fundo de Participação dos Mun	656.416,00	1.097.024,00	819.396,00	736.220,00	839.628,00	1.246.516,00	1.018.344,00	825.016,00	732.848,00	801.412,00	1.052.064,00	1.415.116,00	11.240.000,00
	Total Bimestre:	1.752.440,00	1.555.616,00	1.555.616,00	1.555.616,00	2.086.144,00	2.086.144,00	1.843.360,00	1.534.260,00	1.534.260,00	1.534.260,00	2.467.180,00	2.467.180,00	
17180130000000	Cota-Parte do Fundo de Participação do Munic	584,00	976,00	729,00	655,00	747,00	1.109,00	906,00	734,00	652,00	713,00	936,00	1.259,00	10.000,00
	Total Bimestre:	1.560,00	1.384,00	1.384,00	1.384,00	1.856,00	1.856,00	1.640,00	1.640,00	1.365,00	1.365,00	2.195,00	2.195,00	
17180140000000	Cota-Parte do Fundo de Participação dos Munic	584,00	976,00	729,00	655,00	747,00	1.109,00	906,00	734,00	652,00	713,00	936,00	1.259,00	10.000,00
	Total Bimestre:	1.560,00	1.384,00	1.384,00	1.384,00	1.856,00	1.856,00	1.640,00	1.640,00	1.365,00	1.365,00	2.195,00	2.195,00	
17180150000000	Cota-Parte do Imposto Sobre a Propriedade T	116,80	195,20	145,80	131,00	149,40	221,80	181,20	146,80	130,40	142,60	187,20	251,80	2.000,00
	Total Bimestre:	312,00	276,80	276,80	276,80	371,20	371,20	328,00	328,00	273,00	273,00	439,00	439,00	
17180200000000	Transferência da Compensação Financeira pela	6.891,20	11.516,80	8.602,20	7.729,00	8.814,60	13.086,20	10.690,80	8.661,20	7.693,60	8.413,40	11.044,80	14.856,20	118.000,00
	Total Bimestre:	18.408,00	16.331,20	16.331,20	16.331,20	21.900,80	21.900,80	19.352,00	16.107,00	16.107,00	16.107,00	25.901,00	25.901,00	
17180220000000	Cota-Parte da Compensação Financeira de Rec	58,40	97,60	72,90	65,50	74,70	110,90	90,60	73,40	65,20	71,30	93,60	125,90	1.000,00
	Total Bimestre:	156,00	138,40	138,40	138,40	185,60	185,60	164,00	164,00	136,50	136,50	219,50	219,50	
17180221000000	Cota-Parte da Compensação Financeira de Recu	58,40	97,60	72,90	65,50	74,70	110,90	90,60	73,40	65,20	71,30	93,60	125,90	1.000,00
	Total Bimestre:	156,00	138,40	138,40	138,40	185,60	185,60	164,00	164,00	136,50	136,50	219,50	219,50	
17180230000000	Cota-Parte Royalties - Compensação Financeir	58,40	97,60	72,90	65,50	74,70	110,90	90,60	73,40	65,20	71,30	93,60	125,90	1.000,00
	Total Bimestre:	156,00	138,40	138,40	138,40	185,60	185,60	164,00	164,00	136,50	136,50	219,50	219,50	

Prefeitura Municipal de Cordeiros

 MUNICÍPIO DE CORDEIROS CONSOLIDADO BAHIA 13.694.468/0001-75 METAS MENSIS DA RECEITA COM SOMATÓRIOS BIMESTRAIS EXERCÍCIO DE 2020		Emissão: 24/12/2019 11:04:19												
Código	Descrição	Janeiro	Fevereiro	Março	Abril	Maió	Junho	Julho	Agosto	Setembro	Outubro	Novembro	Dezembro	Total
17180520000000	Transferências Diretas do FNDE referentes ao	233,60	390,40	291,60	262,00	298,80	443,60	362,40	293,60	260,80	285,20	374,40	503,60	4.000,00
17180521000000	Total Bimestre:	624,00	553,60	553,60	553,60	553,60	553,60	553,60	553,60	553,60	553,60	553,60	553,60	553,60
17180522000000	Transferências Diretas do FNDE referentes ao P	233,60	390,40	291,60	262,00	298,80	443,60	362,40	293,60	260,80	285,20	374,40	503,60	4.000,00
17180523000000	Total Bimestre:	624,00	553,60	553,60	553,60	553,60	553,60	553,60	553,60	553,60	553,60	553,60	553,60	553,60
17180530000000	Transferências Diretas do FNDE referentes ao	11.563,20	19.324,80	14.434,20	12.969,00	14.790,60	21.958,20	17.938,80	14.533,20	12.909,60	14.117,40	18.532,80	24.928,20	198.000,00
17180531000000	Total Bimestre:	30.888,00	27.403,20	27.403,20	27.403,20	27.403,20	27.403,20	27.403,20	27.403,20	27.403,20	27.403,20	27.403,20	27.403,20	27.403,20
17180531001000	PNAEF - Fundamental	5.956,80	9.955,20	7.435,80	6.681,00	7.619,40	11.311,80	9.241,20	7.486,80	6.650,40	7.272,60	9.547,20	12.841,80	102.000,00
17180531002000	PNAE - EJA	58,40	97,60	72,90	65,50	74,70	110,90	90,60	73,40	65,20	71,30	93,60	125,90	1.000,00
17180531003000	PNAEP - Pré Escolar	2.044,00	3.416,00	2.551,50	2.292,50	2.614,50	3.881,50	3.171,00	2.569,00	2.282,00	2.495,50	3.276,00	4.406,50	35.000,00
17180531004000	PNAEC - Creche	3.770,40	3.463,60	4.082,40	3.068,00	4.183,20	6.270,40	5.073,60	4.110,40	3.651,20	3.992,80	5.241,60	7.050,40	56.000,00
17180531005000	ALIMENTAÇÃO AEE	116,80	195,20	145,80	131,00	149,40	221,80	181,20	146,80	130,40	142,60	187,20	251,80	2.000,00
17180531006000	MAIS EDUCAÇÃO - FUNDAMENTAL	58,40	97,60	72,90	65,50	74,70	110,90	90,60	73,40	65,20	71,30	93,60	125,90	1.000,00
17180531999000	OUTRAS TRANSFERÊNCIAS DO PNAE	58,40	97,60	72,90	65,50	74,70	110,90	90,60	73,40	65,20	71,30	93,60	125,90	1.000,00
17180540000000	Transferências Diretas do FNDE referentes ao	10.512,00	17.568,00	13.122,00	11.790,00	13.446,00	19.962,00	16.308,00	13.312,00	11.736,00	12.834,00	16.848,00	22.662,00	180.000,00
17180541000000	Total Bimestre:	28.080,00	24.912,00	24.912,00	24.912,00	24.912,00	24.912,00	24.912,00	24.912,00	24.912,00	24.912,00	24.912,00	24.912,00	24.912,00
17180541001000	PNAE - Ensino Infantil	992,80	1.659,20	1.239,20	1.113,50	1.269,90	1.855,50	1.540,20	1.247,80	1.108,40	1.212,10	1.591,20	2.140,30	17.000,00
17180541002000	PNAE - Ensino Fundamental	6.482,40	10.833,60	8.091,90	7.270,50	8.291,70	12.309,90	10.056,60	8.147,40	7.237,20	7.914,30	10.389,60	13.974,90	111.000,00
17180541003000	PNAE - Ensino Médio	2.978,40	4.977,60	3.717,90	3.415,00	3.890,70	5.655,30	4.620,60	3.743,40	3.325,20	3.616,50	4.773,60	6.420,20	51.000,00
17180541999000	OUTRAS TRANSFERÊNCIAS DO PNAE	58,40	97,60	72,90	65,50	74,70	110,90	90,60	73,40	65,20	71,30	93,60	125,90	1.000,00
17180590000000	Outras Transferências Diretas do Fundo Nacio	116,80	195,20	145,80	131,00	149,40	221,80	181,20	146,80	130,40	142,60	187,20	251,80	2.000,00
17180591000000	Total Bimestre:	156,00	276,80	208,70	188,50	219,10	332,60	271,80	219,20	195,60	213,90	280,80	361,70	2.900,00
17180599010000	Apoio Financeiro	58,40	97,60	72,90	65,50	74,70	110,90	90,60	73,40	65,20	71,30	93,60	125,90	1.000,00
17180600000000	Transferência Financeira do ICMS - Desonerat	467,20	780,80	583,20	524,00	597,60	887,20	724,80	587,20	521,60	576,40	748,80	1.007,20	8.000,00
17180610000000	Transferência Financeira do ICMS - Desonerat	467,20	780,80	583,20	524,00	597,60	887,20	724,80	587,20	521,60	576,40	748,80	1.007,20	8.000,00
17180690000000	Transferências de Recursos de Complementação	130.056,80	217.355,20	162.348,30	145.368,50	166.356,90	246.974,30	201.766,20	163.461,80	145.200,40	158.785,10	208.447,20	280.379,30	2.227.000,00
17180910000000	Total Bimestre:	347.412,00	308.216,80	308.216,80	308.216,80	308.216,80	308.216,80	308.216,80	308.216,80	308.216,80	308.216,80	308.216,80	308.216,80	308.216,80
17180910000000	Transferências de Recursos da Complementaçã	130.056,80	217.355,20	162.348,30	145.368,50	166.356,90	246.974,30	201.766,20	163.461,80	145.200,40	158.785,10	208.447,20	280.379,30	2.227.000,00
17180910000000	Total Bimestre:	347.412,00	308.216,80	308.216,80	308.216,80	308.216,80	308.216,80	308.216,80	308.216,80	308.216,80	308.216,80	308.216,80	308.216,80	308.216,80
17181000000000	Transferências de Convênios da União e de Stas	8.584,80	14.347,20	10.716,20	9.628,50	10.980,90	16.302,30	13.318,20	10.789,80	9.584,00	10.481,10	13.759,20	18.507,30	147.000,00
17181010000000	Total Bimestre:	2.102,40	3.513,60	2.624,40	2.358,00	2.689,20	3.992,40	3.261,60	2.642,40	2.347,20	2.566,80	3.369,60	4.532,40	36.000,00
17181010000000	Transferências de Convênios da União para o S	2.102,40	3.513,60	2.624,40	2.358,00	2.689,20	3.992,40	3.261,60	2.642,40	2.347,20	2.566,80	3.369,60	4.532,40	36.000,00
17181010000000	Total Bimestre:	5.616,00	9.480,00	7.092,00	6.370,50	7.292,70	12.310,90	10.056,60	8.147,40	7.237,20	7.914,30	10.389,60	13.974,90	111.000,00
17181010000000	Transferências de Convênios da União para o S	2.102,40	3.513,60	2.624,40	2.358,00	2.689,20	3.992,40	3.261,60	2.642,40	2.347,20	2.566,80	3.369,60	4.532,40	36.000,00
17181010000000	Total Bimestre:	5.616,00	9.480,00	7.092,00	6.370,50	7.292,70	12.310,90	10.056,60	8.147,40	7.237,20	7.914,30	10.389,60	13.974,90	111.000,00

Prefeitura Municipal de Cordeiros



MUNICÍPIO DE CORDEIROS CONSOLIDADO BAHIA
13.694.468/0001-75
METAS MENSIS DA RECEITA COM SOMATÓRIOS BIMESTRAIS
EXERCÍCIO DE 2020

Emissão: 24/12/2019 11:04:19

Código	Descrição	Janeiro	Fevereiro	Março	Abril	Maió	Junho	Julho	Agosto	Setembro	Outubro	Novembro	Dezembro	Total
1728031004000	PARTICIPAÇÃO NA RECEITA DO ESTAD	5.840,00	9.760,00	7.290,00	6.350,00	7.470,00	11.990,00	9.060,00	7.340,00	6.520,00	7.130,00	9.360,00	12.990,00	100.000,00
1728031005000	PARTICIPAÇÃO NA RECEITA DO ESTAD	5.840,00	9.760,00	7.290,00	6.350,00	7.470,00	11.990,00	9.060,00	7.340,00	6.520,00	7.130,00	9.360,00	12.990,00	100.000,00
1728100000000	Transferências de Convênios dos Estados e do Di	45.552,00	76.128,00	56.862,00	51.090,00	58.266,00	86.502,00	70.668,00	57.252,00	50.856,00	55.614,00	73.008,00	98.202,00	780.000,00
1728101000000	Transferências de Convênio dos Estados para c	525,60	878,40	656,10	589,50	672,30	998,10	815,40	660,60	586,80	641,70	842,40	1.133,10	9.000,00
1728101100000	Transferências de Convênio dos Estados para o 1	525,60	878,40	656,10	589,50	672,30	998,10	815,40	660,60	586,80	641,70	842,40	1.133,10	9.000,00
1728102000000	Transferências de Convênio dos Estados Destin	16.537,20	27.620,80	20.630,70	18.536,50	21.140,10	31.384,70	25.639,80	20.772,20	18.451,60	20.177,90	26.488,80	35.629,70	283.000,00
1728102100000	Transferências de Convênio dos Estados Destin	16.537,20	27.620,80	20.630,70	18.536,50	21.140,10	31.384,70	25.639,80	20.772,20	18.451,60	20.177,90	26.488,80	35.629,70	283.000,00
1728109000000	Outras Transferências de Convênio dos Estado	28.499,20	47.628,80	35.575,20	31.964,00	36.453,60	54.119,20	44.212,80	35.819,20	31.817,60	34.794,40	45.676,80	61.439,20	488.000,00
1728109100000	Outras Transferências de Convênio dos Estado	28.499,20	47.628,80	35.575,20	31.964,00	36.453,60	54.119,20	44.212,80	35.819,20	31.817,60	34.794,40	45.676,80	61.439,20	488.000,00
1728999000000	Outras Transferências dos Estados	4.788,80	76.128,00	8.063,20	5.977,80	6.125,40	9.093,80	7.429,20	6.018,80	5.346,40	5.846,60	7.675,20	10.323,80	82.000,00
1728991000000	Outras Transferências dos Estados	4.788,80	76.128,00	8.063,20	5.977,80	6.125,40	9.093,80	7.429,20	6.018,80	5.346,40	5.846,60	7.675,20	10.323,80	82.000,00
1728991000000	Outras Transferências dos Estados - Principa	4.788,80	76.128,00	8.063,20	5.977,80	6.125,40	9.093,80	7.429,20	6.018,80	5.346,40	5.846,60	7.675,20	10.323,80	82.000,00
1728991001000	Outras Transferências dos Estados - Principa	4.788,80	76.128,00	8.063,20	5.977,80	6.125,40	9.093,80	7.429,20	6.018,80	5.346,40	5.846,60	7.675,20	10.323,80	82.000,00
1728991002000	REC. DE COMPLEM. FIN. ESFORC. EXP	58,40	97,60	72,90	65,50	74,70	110,90	90,60	73,40	65,20	71,30	93,60	125,90	1.000,00
1728991003000	TRANSFERÊNCIA FIES LEI 8.632	1.518,40	2.537,60	1.895,40	1.703,00	1.942,20	2.882,40	2.355,60	1.908,40	1.695,20	1.835,50	2.433,60	3.213,40	26.000,00
1728991004000	TRANSFERÊNCIA FCBA	584,00	976,00	729,00	655,00	747,00	1.109,00	906,00	734,00	652,00	713,00	936,00	1.259,00	10.000,00
1728991199900	OUTRAS TRANSFERÊNCIAS DO ESTADO	58,40	97,60	72,90	65,50	74,70	110,90	90,60	73,40	65,20	71,30	93,60	125,90	1.000,00
1750000000000	Transferências de Outras Instituições Públicas	441.971,20	738.636,80	551.707,20	495.704,00	565.329,60	839.291,20	685.668,80	555.491,20	493.433,60	539.598,40	708.364,80	952.811,20	7.568.000,00
1750000000000	Transferências de Outras Instituições Públicas - F	441.971,20	738.636,80	551.707,20	495.704,00	565.329,60	839.291,20	685.668,80	555.491,20	493.433,60	539.598,40	708.364,80	952.811,20	7.568.000,00
1758010000000	Transferências de Recursos do Fundo de Manut	325.171,20	543.436,80	405.907,20	364.704,00	415.929,60	617.491,20	504.468,80	408.691,20	363.033,60	396.998,40	521.164,80	701.011,20	5.568.000,00
1758010000000	Transferências de Recursos do Fundo de Manut	325.171,20	543.436,80	405.907,20	364.704,00	415.929,60	617.491,20	504.468,80	408.691,20	363.033,60	396.998,40	521.164,80	701.011,20	5.568.000,00
1758990000000	Outras Transferências Multigovernamentais	116.800,00	195.200,00	145.800,00	131.000,00	149.400,00	221.800,00	181.200,00	146.800,00	130.400,00	142.600,00	187.200,00	251.800,00	2.000.000,00
1758990000000	Outras Transferências Multigovernamentais	116.800,00	195.200,00	145.800,00	131.000,00	149.400,00	221.800,00	181.200,00	146.800,00	130.400,00	142.600,00	187.200,00	251.800,00	2.000.000,00
1900000000000	Outras Receitas Correntes	467,20	780,80	583,20	524,00	597,60	887,20	724,80	587,20	521,60	570,40	748,80	1.087,20	8.000,00
1910000000000	Multas Administrativas, Contratuais e Judiciais	58,40	97,60	72,90	65,50	74,70	110,90	90,60	73,40	65,20	71,30	93,60	125,90	1.000,00
1910070000000	Multas Aplicadas pelos Tribunais de Contas	58,40	97,60	72,90	65,50	74,70	110,90	90,60	73,40	65,20	71,30	93,60	125,90	1.000,00
1910071000000	Multas Aplicadas pelos Tribunais de Contas	58,40	97,60	72,90	65,50	74,70	110,90	90,60	73,40	65,20	71,30	93,60	125,90	1.000,00

Prefeitura Municipal de Cordeiros




MUNICÍPIO DE CORDEIROS CONSOLIDADO BAHIA
13.694.468/0001-75
METAS MENSAIS DA RECEITA COM SOMATÓRIOS BIMESTRAIS
EXERCÍCIO DE 2020


Emissão: 24/12/2019 11:04:19

Código	Descrição	Janeiro	Fevereiro	Março	Abril	Maió	Junho	Julho	Agosto	Setembro	Outubro	Novembro	Dezembro	Total
22100000000000	Alienação de Bens Móveis	4.263,20	7.124,80	5.321,70	4.781,50	5.453,10	8.095,70	6.613,80	5.358,20	4.759,60	5.204,90	6.832,80	9.190,70	73.000,00
	Total Bimestre:	11.388,00	10.103,20											
22130000000000	Alienação de Bens Móveis e Semoventes	4.263,20	7.124,80	5.321,70	4.781,50	5.453,10	8.095,70	6.613,80	5.358,20	4.759,60	5.204,90	6.832,80	9.190,70	73.000,00
	Total Bimestre:	11.388,00	10.103,20											
22130010000000	Alienação de Bens Móveis e Semoventes - Prnc	4.263,20	7.124,80	5.321,70	4.781,50	5.453,10	8.095,70	6.613,80	5.358,20	4.759,60	5.204,90	6.832,80	9.190,70	73.000,00
	Total Bimestre:	11.388,00	10.103,20											
22200000000000	Alienação de Bens Imóveis	467,20	780,80	583,20	524,00	597,60	887,20	724,80	587,20	521,60	570,40	748,80	1.007,20	8.000,00
	Total Bimestre:	1.248,00	1.107,20											
22200010000000	Alienação de Bens Imóveis	467,20	780,80	583,20	524,00	597,60	887,20	724,80	587,20	521,60	570,40	748,80	1.007,20	8.000,00
	Total Bimestre:	1.248,00	1.107,20											
22200010000000	Alienação de Bens Imóveis - Principal	467,20	780,80	583,20	524,00	597,60	887,20	724,80	587,20	521,60	570,40	748,80	1.007,20	8.000,00
	Total Bimestre:	1.248,00	1.107,20											
23000000000000	Amortização de Empréstimos	584,00	976,00	729,00	655,00	747,00	1.109,00	906,00	734,00	652,00	713,00	936,00	1.259,00	10.000,00
	Total Bimestre:	1.560,00	1.384,00											
23000060000000	Amortização de Empréstimos Contratuais	584,00	976,00	729,00	655,00	747,00	1.109,00	906,00	734,00	652,00	713,00	936,00	1.259,00	10.000,00
	Total Bimestre:	1.560,00	1.384,00											
23000061000000	Amortização de Empréstimos Contratuais - Prnc	584,00	976,00	729,00	655,00	747,00	1.109,00	906,00	734,00	652,00	713,00	936,00	1.259,00	10.000,00
	Total Bimestre:	1.560,00	1.384,00											
24000000000000	Transferências de Capital	4.730,40	7.965,60	5.304,50	5.305,50	6.690,70	8.882,90	7.338,60	5.945,40	5.281,20	5.775,20	7.581,60	10.497,20	81.000,00
	Total Bimestre:	12.636,00	11.210,40											
24100000000000	Transferências da União e de suas Entidades	4.380,00	7.320,00	5.467,50	4.912,50	5.602,50	8.317,50	6.795,00	5.505,00	4.890,00	5.347,50	7.020,00	9.442,50	75.000,00
	Total Bimestre:	11.700,00	10.380,00											
24180000000000	Transferências da União - Especificas de Estados	4.380,00	7.320,00	5.467,50	4.912,50	5.602,50	8.317,50	6.795,00	5.505,00	4.890,00	5.347,50	7.020,00	9.442,50	75.000,00
	Total Bimestre:	11.700,00	10.380,00											
24180300000000	Transferência de Recursos do Sistema Único de	58,40	97,60	72,90	65,50	74,70	110,90	90,60	73,40	65,20	71,30	93,60	125,90	1.000,00
	Total Bimestre:	156,00	138,40											
24180310000000	Transferência de Recursos do SUS - Atenção B	58,40	97,60	72,90	65,50	74,70	110,90	90,60	73,40	65,20	71,30	93,60	125,90	1.000,00
	Total Bimestre:	156,00	138,40											
24180500000000	Transferências de Recursos Destinados a Progra	58,40	97,60	72,90	65,50	74,70	110,90	90,60	73,40	65,20	71,30	93,60	125,90	1.000,00
	Total Bimestre:	156,00	138,40											
24180510000000	Prog. de Apoio ao Transp. Escolar para Educacã	58,40	97,60	72,90	65,50	74,70	110,90	90,60	73,40	65,20	71,30	93,60	125,90	1.000,00
	Total Bimestre:	156,00	138,40											
24181000000000	Transferência de Convênios da União e de suas I	4.146,40	6.929,60	5.175,90	4.650,90	5.303,70	7.873,90	6.432,60	5.211,40	4.629,20	5.062,30	6.645,60	8.938,90	71.000,00
	Total Bimestre:	11.076,00	9.876,40											
24181010000000	Transferências de Convênio da União para o Si	58,40	97,60	72,90	65,50	74,70	110,90	90,60	73,40	65,20	71,30	93,60	125,90	1.000,00
	Total Bimestre:	156,00	138,40											
24181010000000	Transferências de Convênio da União para o Sta	58,40	97,60	72,90	65,50	74,70	110,90	90,60	73,40	65,20	71,30	93,60	125,90	1.000,00
	Total Bimestre:	156,00	138,40											
24181020000000	Transferências de Convênio da União destinad	58,40	97,60	72,90	65,50	74,70	110,90	90,60	73,40	65,20	71,30	93,60	125,90	1.000,00
	Total Bimestre:	156,00	138,40											
24181021000000	Transferências de Convênio da União destinad	58,40	97,60	72,90	65,50	74,70	110,90	90,60	73,40	65,20	71,30	93,60	125,90	1.000,00
	Total Bimestre:	156,00	138,40											
24181050000000	Transferências de Convênios da União destinat	58,40	97,60	72,90	65,50	74,70	110,90	90,60	73,40	65,20	71,30	93,60	125,90	1.000,00
	Total Bimestre:	156,00	138,40											
24181051000000	Transferências de Convênios da União destinad	58,40	97,60	72,90	65,50	74,70	110,90	90,60	73,40	65,20	71,30	93,60	125,90	1.000,00
	Total Bimestre:	156,00	138,40											
24181070000000	Transferências de Convênios da União destinat	3.912,80	6.539,20	4.884,30	4.388,50	5.004,90	7.430,30	6.070,20	4.917,80	4.368,40	4.777,10	6.271,20	8.435,30	67.000,00
	Total Bimestre:	10.452,00	9.272,80											
24181071000000	Transferências de Convênios da União destinad	3.912,80	6.539,20	4.884,30	4.388,50	5.004,90	7.430,30	6.070,20	4.917,80	4.368,40	4.777,10	6.271,20	8.435,30	67.000,00
	Total Bimestre:	10.452,00	9.272,80											

Prefeitura Municipal de Cordeiros

 MUNICÍPIO DE CORDEIROS CONSOLIDADO BAHIA 13.694.468/0001-75 METAS MENSAIS DA RECEITA COM SOMATÓRIOS BIMESTRAIS EXERCÍCIO DE 2020		Emissão: 24/12/2019 11:04:19												
Código	Descrição	Janeiro	Fevereiro	Março	Abril	Maió	Junho	Julho	Agosto	Setembro	Outubro	Novembro	Dezembro	Total
24181090000000	Outras Transferências de Convênios da União	58,40	97,60	72,90	65,50	74,70	110,90	90,60	73,40	65,20	71,30	93,60	125,90	1.000,00
	Total Bimestre:	156,00	138,40	138,40	138,40	138,40	138,40	138,40	138,40	138,40	138,40	138,40	138,40	1.000,00
24181091000000	Outras Transferências de Convênios da União - 1	58,40	97,60	72,90	65,50	74,70	110,90	90,60	73,40	65,20	71,30	93,60	125,90	1.000,00
	Total Bimestre:	156,00	138,40	138,40	138,40	138,40	138,40	138,40	138,40	138,40	138,40	138,40	138,40	1.000,00
24189900000000	Outras Transferências da União	116,80	195,20	145,80	131,00	149,40	221,80	181,20	146,80	130,40	142,60	187,20	251,80	2.000,00
	Total Bimestre:	312,00	276,80	276,80	276,80	276,80	276,80	276,80	276,80	276,80	276,80	276,80	276,80	2.000,00
24189910000000	Outras Transferências da União - Principal	116,80	195,20	145,80	131,00	149,40	221,80	181,20	146,80	130,40	142,60	187,20	251,80	2.000,00
	Total Bimestre:	312,00	276,80	276,80	276,80	276,80	276,80	276,80	276,80	276,80	276,80	276,80	276,80	2.000,00
24200000000000	Transferências dos Estados e do Distrito Federal e	350,40	585,60	437,40	393,00	448,20	665,40	543,60	440,40	391,20	427,80	561,60	755,40	6.000,00
	Total Bimestre:	936,00	830,40	830,40	830,40	830,40	830,40	830,40	830,40	830,40	830,40	830,40	830,40	6.000,00
24200000000000	Transferências dos Estados, Distrito Federal, e de	350,40	585,60	437,40	393,00	448,20	665,40	543,60	440,40	391,20	427,80	561,60	755,40	6.000,00
	Total Bimestre:	936,00	830,40	830,40	830,40	830,40	830,40	830,40	830,40	830,40	830,40	830,40	830,40	6.000,00
24280500000000	Transferências de Recursos Destinados a Progra	58,40	97,60	72,90	65,50	74,70	110,90	90,60	73,40	65,20	71,30	93,60	125,90	1.000,00
	Total Bimestre:	156,00	138,40	138,40	138,40	138,40	138,40	138,40	138,40	138,40	138,40	138,40	138,40	1.000,00
24280510000000	Transferências de Recursos Destinados a Progra	58,40	97,60	72,90	65,50	74,70	110,90	90,60	73,40	65,20	71,30	93,60	125,90	1.000,00
	Total Bimestre:	156,00	138,40	138,40	138,40	138,40	138,40	138,40	138,40	138,40	138,40	138,40	138,40	1.000,00
24281000000000	Transferências de Convênios dos Estados e do D	175,20	292,80	218,70	196,50	224,10	332,70	271,80	220,20	195,60	213,90	280,80	377,70	3.000,00
	Total Bimestre:	468,00	415,20	415,20	415,20	415,20	415,20	415,20	415,20	415,20	415,20	415,20	415,20	3.000,00
24281010000000	Transferências de Convênios dos Estados para	58,40	97,60	72,90	65,50	74,70	110,90	90,60	73,40	65,20	71,30	93,60	125,90	1.000,00
	Total Bimestre:	156,00	138,40	138,40	138,40	138,40	138,40	138,40	138,40	138,40	138,40	138,40	138,40	1.000,00
24281011000000	Transferências de Convênios dos Estados para o	58,40	97,60	72,90	65,50	74,70	110,90	90,60	73,40	65,20	71,30	93,60	125,90	1.000,00
	Total Bimestre:	156,00	138,40	138,40	138,40	138,40	138,40	138,40	138,40	138,40	138,40	138,40	138,40	1.000,00
24281020000000	Transferências de Convênios dos Estados desti	58,40	97,60	72,90	65,50	74,70	110,90	90,60	73,40	65,20	71,30	93,60	125,90	1.000,00
	Total Bimestre:	156,00	138,40	138,40	138,40	138,40	138,40	138,40	138,40	138,40	138,40	138,40	138,40	1.000,00
24281021000000	Transferências de Convênios dos Estados desti	58,40	97,60	72,90	65,50	74,70	110,90	90,60	73,40	65,20	71,30	93,60	125,90	1.000,00
	Total Bimestre:	156,00	138,40	138,40	138,40	138,40	138,40	138,40	138,40	138,40	138,40	138,40	138,40	1.000,00
24281090000000	Outras Transferências de Convênio dos Estados	116,80	195,20	145,80	131,00	149,40	221,80	181,20	146,80	130,40	142,60	187,20	251,80	2.000,00
	Total Bimestre:	312,00	276,80	276,80	276,80	276,80	276,80	276,80	276,80	276,80	276,80	276,80	276,80	2.000,00
24281091000000	Outras Transferências de Convênio dos Estados	116,80	195,20	145,80	131,00	149,40	221,80	181,20	146,80	130,40	142,60	187,20	251,80	2.000,00
	Total Bimestre:	312,00	276,80	276,80	276,80	276,80	276,80	276,80	276,80	276,80	276,80	276,80	276,80	2.000,00
29000000000000	Outras Receitas de Capital	58,40	97,60	72,90	65,50	74,70	110,90	90,60	73,40	65,20	71,30	93,60	125,90	1.000,00
	Total Bimestre:	156,00	138,40	138,40	138,40	138,40	138,40	138,40	138,40	138,40	138,40	138,40	138,40	1.000,00
29100000000000	Integralização de Capital Social	58,40	97,60	72,90	65,50	74,70	110,90	90,60	73,40	65,20	71,30	93,60	125,90	1.000,00
	Total Bimestre:	156,00	138,40	138,40	138,40	138,40	138,40	138,40	138,40	138,40	138,40	138,40	138,40	1.000,00
29100010000000	Integralização de Capital Social - Principal	58,40	97,60	72,90	65,50	74,70	110,90	90,60	73,40	65,20	71,30	93,60	125,90	1.000,00
	Total Bimestre:	156,00	138,40	138,40	138,40	138,40	138,40	138,40	138,40	138,40	138,40	138,40	138,40	1.000,00
95171801210000	Dedução FUNDEB - Cota-Parte do Fundo de Pa	(131.283,20)	(219.404,80)	(163.879,20)	(147.344,00)	(167.925,60)	(249.303,20)	(203.668,80)	(165.003,20)	(146.569,60)	(160.382,40)	(210.412,80)	(283.053,60)	(7.248.000,00)
	Total Bimestre:	(350.688,00)	(417.123,20)	(417.123,20)	(417.123,20)	(417.123,20)	(417.123,20)	(417.123,20)	(417.123,20)	(417.123,20)	(417.123,20)	(417.123,20)	(417.123,20)	(7.248.000,00)
95171801510000	Dedução FUNDEB - Cota-Parte do Imposto Sob	(23,36)	(39,04)	(29,16)	(26,20)	(29,88)	(44,36)	(36,24)	(29,36)	(26,08)	(28,52)	(37,44)	(50,36)	(400,00)
	Total Bimestre:	(62,40)	(102,40)	(77,60)	(71,40)	(74,24)	(111,24)	(92,16)	(73,36)	(65,60)	(71,60)	(93,60)	(121,60)	(960,00)
95171806110000	Dedução FUNDEB - Transferência Financeira d	(93,44)	(156,16)	(116,64)	(104,80)	(119,52)	(177,44)	(144,96)	(117,44)	(104,32)	(114,08)	(149,76)	(201,44)	(1.600,00)
	Total Bimestre:	(249,60)	(414,72)	(314,40)	(280,00)	(313,60)	(471,36)	(392,16)	(314,40)	(274,24)	(303,36)	(398,40)	(523,60)	(4.160,00)
95172801110000	Dedução FUNDEB - Cota-Parte do ICMS - Prin	(35.040,00)	(58.560,00)	(43.740,00)	(39.500,00)	(44.820,00)	(66.540,00)	(54.360,00)	(44.040,00)	(39.120,00)	(42.780,00)	(56.160,00)	(75.540,00)	(600.000,00)
	Total Bimestre:	(93.600,00)	(153.540,00)	(114.480,00)	(103.000,00)	(119.640,00)	(179.520,00)	(146.140,00)	(112.120,00)	(97.320,00)	(105.960,00)	(141.360,00)	(187.080,00)	(1.440.000,00)
95172801210000	Dedução FUNDEB - Cota-Parte do IPVA - Prin	(3.504,00)	(5.856,00)	(4.374,00)	(3.950,00)	(4.482,00)	(6.654,00)	(5.436,00)	(4.404,00)	(3.912,00)	(4.278,00)	(5.616,00)	(7.554,00)	(60.000,00)
	Total Bimestre:	(9.008,00)	(14.712,00)	(11.118,00)	(10.100,00)	(11.766,00)	(17.544,00)	(14.444,00)	(11.364,00)	(10.144,00)	(11.052,00)	(14.496,00)	(19.168,00)	(150.000,00)

Prefeitura Municipal de Cordeiros

		MUNICÍPIO DE CORDEIROS CONSOLIDADO BAHIA 13.694.468/0001-75 METAS MENSAIS DA RECEITA COM SOMATÓRIOS BIMESTRAIS EXERCÍCIO DE 2020													
Emissão: 24/12/2019 11:04:19															
Código	Descrição	Janeiro	Fevereiro	Março	Abril	Maior	Junho	Julho	Agosto	Setembro	Outubro	Novembro	Dezembro	Total	
951728013100000	Dedução FUNDEB - Cota-Parte do IPI - Municí	(350,40)	(355,60)	(437,40)	(393,60)	(448,20)	(665,40)	(543,60)	(440,40)	(391,20)	(427,80)	(561,60)	(755,40)	(6.000,00)	
	Total Bimestre:	924,00	930,40	930,40	930,40	930,40	1.113,60	984,00	984,00	919,00	919,00	919,00	919,00	1.317,00	
	TOTAL RECEITA ORÇAMENTÁRIA	1.748.496,00	2.922.144,00	2.182.626,00	1.961.070,00	2.236.518,00	3.320.346,00	2.712.564,00	2.197.596,00	1.952.088,00	2.134.722,00	2.802.384,00	3.769.446,00	29.940.000,00	
	TOTAL RECEITA POR BIMESTRE		4.670.640,00		4.143.696,00		5.556.864,00		4.910.160,00		4.086.810,00		6.571.830,00		
	TOTAL GERAL RECEITA ORÇAMENTARIA + EXTRA	1.748.496,00	2.922.144,00	2.182.626,00	1.961.070,00	2.236.518,00	3.320.346,00	2.712.564,00	2.197.596,00	1.952.088,00	2.134.722,00	2.802.384,00	3.769.446,00	29.940.000,00	
_____		_____			_____			_____			_____			_____	
Delci Alves Luz Prefeito		Cassio Leres Salomão Ferreira Tesoureiro			Agil Consultoria Contabil Contabilidade										

Prefeitura Municipal de Cordeiros

Código	Descrição	Orçado	Janeiro	Fevereiro	Março	Abril	Maio	Junho	Julho	Agosto	Setembro	Outubro	Novembro	Dezembro
			Total 1º Bimestre		Total 2º Bimestre		Total 3º Bimestre		Total 4º Bimestre		Total 5º Bimestre		Total 6º Bimestre	
0101 - CAMARA MUNICIPAL														
01 - CAMARA MUNICIPAL														
010000 - Recursos Ordinários														
3000000000	Despesas Correntes	1.042.000,27	86.833,01	86.833,01	86.833,01	86.833,01	86.833,01	86.833,01	86.833,01	86.833,01	86.833,01	86.833,01	86.833,01	86.837,16
				173.666,02		173.666,02		173.666,02		173.666,02		173.666,02		173.670,17
3100000000	Pessoal e Encargos Sociais	771.000,18	64.249,76	64.249,76	64.249,76	64.249,76	64.249,76	64.249,76	64.249,76	64.249,76	64.249,76	64.249,76	64.249,76	64.252,82
				128.499,52		128.499,52		128.499,52		128.499,52		128.499,52		128.502,58
3190000000	Aplicações Diretas	771.000,18	64.249,76	64.249,76	64.249,76	64.249,76	64.249,76	64.249,76	64.249,76	64.249,76	64.249,76	64.249,76	64.249,76	64.252,82
				128.499,52		128.499,52		128.499,52		128.499,52		128.499,52		128.502,58
3190040000	Contratação por Tempo Determinado	5.000,06	416,67	416,67	416,67	416,67	416,67	416,67	416,67	416,67	416,67	416,67	416,67	416,69
				833,34		833,34		833,34		833,34		833,34		833,36
3190110000	Vencimentos e Vantagens Fixas - Pessoal Civil	670.000,00	55.833,11	55.833,11	55.833,11	55.833,11	55.833,11	55.833,11	55.833,11	55.833,11	55.833,11	55.833,11	55.833,11	55.835,79
				111.666,22		111.666,22		111.666,22		111.666,22		111.666,22		111.668,90
3190130000	Obrigações Patronais	92.000,04	7.666,64	7.666,64	7.666,64	7.666,64	7.666,64	7.666,64	7.666,64	7.666,64	7.666,64	7.666,64	7.666,64	7.667,00
				15.333,28		15.333,28		15.333,28		15.333,28		15.333,28		15.333,64
3190160000	Outras Despesas Variáveis - Pessoal Civil	2.000,04	166,67	166,67	166,67	166,67	166,67	166,67	166,67	166,67	166,67	166,67	166,67	166,67
				333,34		333,34		333,34		333,34		333,34		333,34
3190940000	Indenizações e Restituições Trabalhistas	2.000,04	166,67	166,67	166,67	166,67	166,67	166,67	166,67	166,67	166,67	166,67	166,67	166,67
				333,34		333,34		333,34		333,34		333,34		333,34
3300000000	Outras Despesas Correntes	271.000,09	22.583,25	22.583,25	22.583,25	22.583,25	22.583,25	22.583,25	22.583,25	22.583,25	22.583,25	22.583,25	22.583,25	22.584,34
				45.166,50		45.166,50		45.166,50		45.166,50		45.166,50		45.167,59
3390000000	Aplicações Diretas	271.000,09	22.583,25	22.583,25	22.583,25	22.583,25	22.583,25	22.583,25	22.583,25	22.583,25	22.583,25	22.583,25	22.583,25	22.584,34
				45.166,50		45.166,50		45.166,50		45.166,50		45.166,50		45.167,59
3390140000	Diárias - Civil	13.999,98	1.166,66	1.166,66	1.166,66	1.166,66	1.166,66	1.166,66	1.166,66	1.166,66	1.166,66	1.166,66	1.166,66	1.166,72
				2.333,32		2.333,32		2.333,32		2.333,32		2.333,32		2.333,38
3390300000	Material de Consumo	35.000,06	2.916,66	2.916,66	2.916,66	2.916,66	2.916,66	2.916,66	2.916,66	2.916,66	2.916,66	2.916,66	2.916,66	2.916,80
				5.833,32		5.833,32		5.833,32		5.833,32		5.833,32		5.833,46
3390330000	Passagens e Despesas com Locomoção	15.000,05	1.250,00	1.250,00	1.250,00	1.250,00	1.250,00	1.250,00	1.250,00	1.250,00	1.250,00	1.250,00	1.250,00	1.250,05
				2.500,00		2.500,00		2.500,00		2.500,00		2.500,00		2.500,05
3390350000	Serviços de Consultoria	160.000,00	13.333,28	13.333,28	13.333,28	13.333,28	13.333,28	13.333,28	13.333,28	13.333,28	13.333,28	13.333,28	13.333,28	13.333,92
				26.666,56		26.666,56		26.666,56		26.666,56		26.666,56		26.667,20
3390360000	Outros Serviços de Terceiros - Pessoa Física	2.000,04	166,67	166,67	166,67	166,67	166,67	166,67	166,67	166,67	166,67	166,67	166,67	166,67
				333,34		333,34		333,34		333,34		333,34		333,34
3390390000	Outros Serviços de Terceiros - Pessoa Jurídica	37.999,96	3.166,65	3.166,65	3.166,65	3.166,65	3.166,65	3.166,65	3.166,65	3.166,65	3.166,65	3.166,65	3.166,65	3.166,81
				6.333,30		6.333,30		6.333,30		6.333,30		6.333,30		6.333,46
3390400000	Serviços de Tecnologia da Informação e Comunicação -	5.000,06	416,67	416,67	416,67	416,67	416,67	416,67	416,67	416,67	416,67	416,67	416,67	416,69
				833,34		833,34		833,34		833,34		833,34		833,36

Prefeitura Municipal de Cordeiros

Código	Descrição	Orçado	Jan	Fev	Mar	Abr	Mai	Jun	Jul	Ag	Set	Out	Nov	Dez
			Total 1º Bimestre	Total 2º Bimestre	Total 3º Bimestre	Total 4º Bimestre	Total 5º Bimestre	Total 6º Bimestre						
MUNICÍPIO DE CORDEIROS														
CONSOLIDADO														
BAHIA														
13.694.468/0001-75														
METAS MENSAIS DA DESPESA COM SOMA BIMESTRAL POR LIMITAÇÕES DE EMPENHO														
ORÇAMENTO DO EXERCÍCIO DE 2020														
0101 - CAMARA MUNICIPAL														
01 - CAMARA MUNICIPAL														
010000 - Recursos Ordinários														
33909100000	Sentenças Judiciais	999,97	83,33	83,33	83,33	83,33	83,33	83,33	83,33	83,33	83,33	83,33	83,33	83,34
				166,66		166,66		166,66		166,66		166,66		166,67
33909200000	Despesas de Exercícios Anteriores	999,97	83,33	83,33	83,33	83,33	83,33	83,33	83,33	83,33	83,33	83,33	83,33	83,34
				166,66		166,66		166,66		166,66		166,66		166,67
40000000000	Despesas de Capital	27.999,96	2.333,32	2.333,32	2.333,32	2.333,32	2.333,32	2.333,32	2.333,32	2.333,32	2.333,32	2.333,32	2.333,32	2.333,44
				4.666,64		4.666,64		4.666,64		4.666,64		4.666,64		4.666,76
44000000000	Investimentos	27.999,96	2.333,32	2.333,32	2.333,32	2.333,32	2.333,32	2.333,32	2.333,32	2.333,32	2.333,32	2.333,32	2.333,32	2.333,44
				4.666,64		4.666,64		4.666,64		4.666,64		4.666,64		4.666,76
44900000000	Aplicações Diretas	27.999,96	2.333,32	2.333,32	2.333,32	2.333,32	2.333,32	2.333,32	2.333,32	2.333,32	2.333,32	2.333,32	2.333,32	2.333,44
				4.666,64		4.666,64		4.666,64		4.666,64		4.666,64		4.666,76
44905100000	Obras e Instalações	10.000,00	833,33	833,33	833,33	833,33	833,33	833,33	833,33	833,33	833,33	833,33	833,33	833,37
				1.666,66		1.666,66		1.666,66		1.666,66		1.666,66		1.666,70
44905200000	Equipamentos e Material Permanente	14.999,95	1.249,99	1.249,99	1.249,99	1.249,99	1.249,99	1.249,99	1.249,99	1.249,99	1.249,99	1.249,99	1.249,99	1.250,05
				2.499,98		2.499,98		2.499,98		2.499,98		2.499,98		2.500,05
44906100000	Aquisição de Imóveis	3.000,01	250,00	250,00	250,00	250,00	250,00	250,00	250,00	250,00	250,00	250,00	250,00	250,01
				500,00		500,00		500,00		500,00		500,00		500,01
TOTAL DA FONTE DE RECURSO:		1.070.000,23	89.166,33	89.166,33	89.166,33	89.166,33	89.166,33	89.166,33	89.166,33	89.166,33	89.166,33	89.166,33	89.166,33	89.170,60
TOTAL DA FONTE DE RECURSO POR BIMESTRE:		1.070.000,23	0,00	0,00	0,00	0,00	0,00	0,00	0,00	0,00	0,00	0,00	0,00	0,00
TOTAL DA UNIDADE:		1.070.000,23	89.166,33	89.166,33	89.166,33	89.166,33	89.166,33	89.166,33	89.166,33	89.166,33	89.166,33	89.166,33	89.166,33	89.170,60
TOTAL DA UNIDADE POR BIMESTRE:		1.070.000,23	0,00	0,00	0,00	0,00	0,00	0,00	0,00	0,00	0,00	0,00	0,00	0,00
TOTAL DO ORGÃO:		1.070.000,23	89.166,33	89.166,33	89.166,33	89.166,33	89.166,33	89.166,33	89.166,33	89.166,33	89.166,33	89.166,33	89.166,33	89.170,60
TOTAL DO ÓRGÃO POR BIMESTRE:		1.070.000,23	0,00	0,00	0,00	0,00	0,00	0,00	0,00	0,00	0,00	0,00	0,00	0,00

Prefeitura Municipal de Cordeiros

Código	Descrição	Orçado	Janeiro	Fevereiro	Março	Abril	Mai	Junho	Julho	Agosto	Setembro	Outubro	Novembro	Dezembro
			Total 1º Bimestre		Total 2º Bimestre		Total 3º Bimestre		Total 4º Bimestre		Total 5º Bimestre		Total 6º Bimestre	
0101 - CAMARA MUNICIPAL														
01 - CAMARA MUNICIPAL														
3000000000	Despesas Correntes	1.042.000,27	86.833,01	86.833,01	86.833,01	86.833,01	86.833,01	86.833,01	86.833,01	86.833,01	86.833,01	86.833,01	86.833,01	86.833,16
				173.666,02			173.666,02				173.666,02		173.666,02	173.670,17
3100000000	Pessoal e Encargos Sociais	771.000,18	64.249,76	64.249,76	64.249,76	64.249,76	64.249,76	64.249,76	64.249,76	64.249,76	64.249,76	64.249,76	64.249,76	64.252,82
				128.499,52			128.499,52				128.499,52		128.499,52	128.502,58
3190000000	Aplicações Diretas	771.000,18	64.249,76	64.249,76	64.249,76	64.249,76	64.249,76	64.249,76	64.249,76	64.249,76	64.249,76	64.249,76	64.249,76	64.252,82
				128.499,52			128.499,52				128.499,52		128.499,52	128.502,58
3190040000	Contratação por Tempo Determinado	5.000,06	416,67	416,67	416,67	416,67	416,67	416,67	416,67	416,67	416,67	416,67	416,67	416,69
				833,34			833,34				833,34		833,34	833,36
3190110000	Vencimentos e Vantagens Fixas - Pessoal Civil	670.000,00	55.833,11	55.833,11	55.833,11	55.833,11	55.833,11	55.833,11	55.833,11	55.833,11	55.833,11	55.833,11	55.833,11	55.835,79
				111.666,22			111.666,22				111.666,22		111.666,22	111.668,90
3190130000	Obrigações Patronais	92.000,04	7.666,64	7.666,64	7.666,64	7.666,64	7.666,64	7.666,64	7.666,64	7.666,64	7.666,64	7.666,64	7.666,64	7.667,00
				15.333,28			15.333,28				15.333,28		15.333,28	15.333,64
3190160000	Outras Despesas Variáveis - Pessoal Civil	2.000,04	166,67	166,67	166,67	166,67	166,67	166,67	166,67	166,67	166,67	166,67	166,67	166,67
				333,34			333,34				333,34		333,34	333,34
3190940000	Indenizações e Restituições Trabalhistas	2.000,04	166,67	166,67	166,67	166,67	166,67	166,67	166,67	166,67	166,67	166,67	166,67	166,67
				333,34			333,34				333,34		333,34	333,34
3300000000	Outras Despesas Correntes	271.000,09	22.583,25	22.583,25	22.583,25	22.583,25	22.583,25	22.583,25	22.583,25	22.583,25	22.583,25	22.583,25	22.583,25	22.584,34
				45.166,50			45.166,50				45.166,50		45.166,50	45.167,99
3390000000	Aplicações Diretas	271.000,09	22.583,25	22.583,25	22.583,25	22.583,25	22.583,25	22.583,25	22.583,25	22.583,25	22.583,25	22.583,25	22.583,25	22.584,34
				45.166,50			45.166,50				45.166,50		45.166,50	45.167,99
3390140000	Diárias - Civil	13.999,98	1.166,66	1.166,66	1.166,66	1.166,66	1.166,66	1.166,66	1.166,66	1.166,66	1.166,66	1.166,66	1.166,66	1.166,72
				2.333,32			2.333,32				2.333,32		2.333,32	2.333,38
3390300000	Material de Consumo	35.000,06	2.916,66	2.916,66	2.916,66	2.916,66	2.916,66	2.916,66	2.916,66	2.916,66	2.916,66	2.916,66	2.916,66	2.916,80
				5.833,32			5.833,32				5.833,32		5.833,32	5.833,46
3390330000	Passagens e Despesas com Locomoção	15.000,05	1.250,00	1.250,00	1.250,00	1.250,00	1.250,00	1.250,00	1.250,00	1.250,00	1.250,00	1.250,00	1.250,00	1.250,05
				2.500,00			2.500,00				2.500,00		2.500,00	2.500,05
3390350000	Serviços de Consultoria	160.000,00	13.333,28	13.333,28	13.333,28	13.333,28	13.333,28	13.333,28	13.333,28	13.333,28	13.333,28	13.333,28	13.333,28	13.333,92
				26.666,56			26.666,56				26.666,56		26.666,56	26.667,20
3390360000	Outros Serviços de Terceiros - Pessoa Física	2.000,04	166,67	166,67	166,67	166,67	166,67	166,67	166,67	166,67	166,67	166,67	166,67	166,67
				333,34			333,34				333,34		333,34	333,34
3390390000	Outros Serviços de Terceiros - Pessoa Jurídica	37.999,96	3.166,65	3.166,65	3.166,65	3.166,65	3.166,65	3.166,65	3.166,65	3.166,65	3.166,65	3.166,65	3.166,65	3.166,81
				6.333,30			6.333,30				6.333,30		6.333,30	6.333,46
3390400000	Serviços de Tecnologia da Informação e Comunicação -	5.000,06	416,67	416,67	416,67	416,67	416,67	416,67	416,67	416,67	416,67	416,67	416,67	416,69
				833,34			833,34				833,34		833,34	833,36
3390910000	Sentenças Judiciais	999,97	83,33	83,33	83,33	83,33	83,33	83,33	83,33	83,33	83,33	83,33	83,33	83,34
				166,66			166,66				166,66		166,66	166,67

Prefeitura Municipal de Cordeiros

Código	Descrição	Orçado	Janeiro	Fevereiro	Março	Abril	Maio	Junho	Julho	Agosto	Setembro	Outubro	Novembro	Dezembro
			Total 1º Bimestre		Total 2º Bimestre		Total 3º Bimestre		Total 4º Bimestre		Total 5º Bimestre		Total 6º Bimestre	
MUNICÍPIO DE CORDEIROS														
CONSOLIDADO														
BAHIA														
13.694.468/0001-75														
METAS MENSAIS DA DESPESA COM SOMA BIMESTRAL POR LIMITAÇÕES DE EMPENHO														
ORÇAMENTO DO EXERCÍCIO DE 2020														
0101 - CAMARA MUNICIPAL														
01 - CAMARA MUNICIPAL														
33999200000	Despesas de Exercícios Anteriores	999,97	83,33	83,33	83,33	83,33	83,33	83,33	83,33	83,33	83,33	83,33	83,33	83,34
			166,66	166,66	166,66	166,66	166,66	166,66	166,66	166,66	166,66	166,66	166,66	166,67
40000000000	Despesas de Capital	27.999,96	2.333,32	2.333,32	2.333,32	2.333,32	2.333,32	2.333,32	2.333,32	2.333,32	2.333,32	2.333,32	2.333,32	2.333,44
			4.666,64	4.666,64	4.666,64	4.666,64	4.666,64	4.666,64	4.666,64	4.666,64	4.666,64	4.666,64	4.666,64	4.666,76
44000000000	Investimentos	27.999,96	2.333,32	2.333,32	2.333,32	2.333,32	2.333,32	2.333,32	2.333,32	2.333,32	2.333,32	2.333,32	2.333,32	2.333,44
			4.666,64	4.666,64	4.666,64	4.666,64	4.666,64	4.666,64	4.666,64	4.666,64	4.666,64	4.666,64	4.666,64	4.666,76
44900000000	Aplicações Diretas	27.999,96	2.333,32	2.333,32	2.333,32	2.333,32	2.333,32	2.333,32	2.333,32	2.333,32	2.333,32	2.333,32	2.333,32	2.333,44
			4.666,64	4.666,64	4.666,64	4.666,64	4.666,64	4.666,64	4.666,64	4.666,64	4.666,64	4.666,64	4.666,64	4.666,76
44905100000	Obras e Instalações	10.000,00	833,33	833,33	833,33	833,33	833,33	833,33	833,33	833,33	833,33	833,33	833,33	833,37
			1.666,66	1.666,66	1.666,66	1.666,66	1.666,66	1.666,66	1.666,66	1.666,66	1.666,66	1.666,66	1.666,66	1.666,70
44905200000	Equipamentos e Material Permanente	14.999,95	1.249,99	1.249,99	1.249,99	1.249,99	1.249,99	1.249,99	1.249,99	1.249,99	1.249,99	1.249,99	1.249,99	1.250,06
			2.499,98	2.499,98	2.499,98	2.499,98	2.499,98	2.499,98	2.499,98	2.499,98	2.499,98	2.499,98	2.499,98	2.500,05
44906100000	Aquisição de Imóveis	3.000,01	250,00	250,00	250,00	250,00	250,00	250,00	250,00	250,00	250,00	250,00	250,00	250,01
			500,00	500,00	500,00	500,00	500,00	500,00	500,00	500,00	500,00	500,00	500,00	500,01
TOTAL DA UNIDADE:		1.070.000,23	89.166,33	89.166,33	89.166,33	89.166,33	89.166,33	89.166,33	89.166,33	89.166,33	89.166,33	89.166,33	89.166,33	89.170,60
TOTAL DA UNIDADE POR BIMESTRE:		1.070.000,23	0,00		0,00		0,00		0,00		0,00		0,00	
TOTAL DO ORGÃO:		1.070.000,23	89.166,33	89.166,33	89.166,33	89.166,33	89.166,33	89.166,33	89.166,33	89.166,33	89.166,33	89.166,33	89.166,33	89.170,60
TOTAL DO ÓRGÃO POR BIMESTRE:		1.070.000,23	0,00		0,00		0,00		0,00		0,00		0,00	

Prefeitura Municipal de Cordeiros

Código	Descrição	Orçado	Janeiro	Fevereiro	Março	Abril	Maio	Junho	Julho	Agosto	Setembro	Outubro	Novembro	Dezembro
			Total 1º Bimestre		Total 2º Bimestre		Total 3º Bimestre		Total 4º Bimestre		Total 5º Bimestre		Total 6º Bimestre	
3000000000	Despesas Correntes	1.042.000,27	86.833,01	86.833,01	86.833,01	86.833,01	86.833,01	86.833,01	86.833,01	86.833,01	86.833,01	86.833,01	86.833,01	86.833,01
			173.666,02	173.666,02	173.666,02	173.666,02	173.666,02	173.666,02	173.666,02	173.666,02	173.666,02	173.666,02	173.666,02	173.670,17
3100000000	Pessoal e Encargos Sociais	771.000,13	64.249,76	64.249,76	64.249,76	64.249,76	64.249,76	64.249,76	64.249,76	64.249,76	64.249,76	64.249,76	64.249,76	64.252,82
			128.499,52	128.499,52	128.499,52	128.499,52	128.499,52	128.499,52	128.499,52	128.499,52	128.499,52	128.499,52	128.499,52	128.502,58
3190000000	Aplicações Diretas	771.000,13	64.249,76	64.249,76	64.249,76	64.249,76	64.249,76	64.249,76	64.249,76	64.249,76	64.249,76	64.249,76	64.249,76	64.252,82
			128.499,52	128.499,52	128.499,52	128.499,52	128.499,52	128.499,52	128.499,52	128.499,52	128.499,52	128.499,52	128.499,52	128.502,58
3190040000	Contratação por Tempo Determinado	5.000,06	416,67	416,67	416,67	416,67	416,67	416,67	416,67	416,67	416,67	416,67	416,67	416,69
			833,34	833,34	833,34	833,34	833,34	833,34	833,34	833,34	833,34	833,34	833,34	833,36
3190110000	Vencimentos e Vantagens Fixas - Pessoal Civil	670.000,00	55.833,11	55.833,11	55.833,11	55.833,11	55.833,11	55.833,11	55.833,11	55.833,11	55.833,11	55.833,11	55.833,11	55.835,79
			111.666,22	111.666,22	111.666,22	111.666,22	111.666,22	111.666,22	111.666,22	111.666,22	111.666,22	111.666,22	111.668,90	111.668,90
3190130000	Obrigações Patronais	92.000,04	7.666,64	7.666,64	7.666,64	7.666,64	7.666,64	7.666,64	7.666,64	7.666,64	7.666,64	7.666,64	7.666,64	7.667,00
			15.333,28	15.333,28	15.333,28	15.333,28	15.333,28	15.333,28	15.333,28	15.333,28	15.333,28	15.333,28	15.333,28	15.333,64
3190160000	Outras Despesas Variáveis - Pessoal Civil	2.000,04	166,67	166,67	166,67	166,67	166,67	166,67	166,67	166,67	166,67	166,67	166,67	166,67
			333,34	333,34	333,34	333,34	333,34	333,34	333,34	333,34	333,34	333,34	333,34	333,34
3190940000	Indenizações e Restituições Trabalhistas	2.000,04	166,67	166,67	166,67	166,67	166,67	166,67	166,67	166,67	166,67	166,67	166,67	166,67
			333,34	333,34	333,34	333,34	333,34	333,34	333,34	333,34	333,34	333,34	333,34	333,34
3300000000	Outras Despesas Correntes	271.000,09	22.583,25	22.583,25	22.583,25	22.583,25	22.583,25	22.583,25	22.583,25	22.583,25	22.583,25	22.583,25	22.583,25	22.584,34
			45.166,50	45.166,50	45.166,50	45.166,50	45.166,50	45.166,50	45.166,50	45.166,50	45.166,50	45.166,50	45.166,50	45.167,59
3390000000	Aplicações Diretas	271.000,09	22.583,25	22.583,25	22.583,25	22.583,25	22.583,25	22.583,25	22.583,25	22.583,25	22.583,25	22.583,25	22.583,25	22.584,34
			45.166,50	45.166,50	45.166,50	45.166,50	45.166,50	45.166,50	45.166,50	45.166,50	45.166,50	45.166,50	45.166,50	45.167,59
3390140000	Diárias - Civil	13.999,98	1.166,66	1.166,66	1.166,66	1.166,66	1.166,66	1.166,66	1.166,66	1.166,66	1.166,66	1.166,66	1.166,66	1.166,72
			2.333,32	2.333,32	2.333,32	2.333,32	2.333,32	2.333,32	2.333,32	2.333,32	2.333,32	2.333,32	2.333,32	2.333,38
3390300000	Material de Consumo	35.000,06	2.916,66	2.916,66	2.916,66	2.916,66	2.916,66	2.916,66	2.916,66	2.916,66	2.916,66	2.916,66	2.916,66	2.916,80
			5.833,32	5.833,32	5.833,32	5.833,32	5.833,32	5.833,32	5.833,32	5.833,32	5.833,32	5.833,32	5.833,32	5.833,46
3390330000	Passagens e Despesas com Locomoção	15.000,05	1.250,00	1.250,00	1.250,00	1.250,00	1.250,00	1.250,00	1.250,00	1.250,00	1.250,00	1.250,00	1.250,00	1.250,05
			2.500,00	2.500,00	2.500,00	2.500,00	2.500,00	2.500,00	2.500,00	2.500,00	2.500,00	2.500,00	2.500,00	2.500,05
3390350000	Serviços de Consultoria	160.000,00	13.333,28	13.333,28	13.333,28	13.333,28	13.333,28	13.333,28	13.333,28	13.333,28	13.333,28	13.333,28	13.333,28	13.333,92
			26.666,56	26.666,56	26.666,56	26.666,56	26.666,56	26.666,56	26.666,56	26.666,56	26.666,56	26.666,56	26.666,56	26.667,20
3390360000	Outros Serviços de Terceiros - Pessoa Física	2.000,04	166,67	166,67	166,67	166,67	166,67	166,67	166,67	166,67	166,67	166,67	166,67	166,67
			333,34	333,34	333,34	333,34	333,34	333,34	333,34	333,34	333,34	333,34	333,34	333,34
3390390000	Outros Serviços de Terceiros - Pessoa Jurídica	37.999,96	3.166,65	3.166,65	3.166,65	3.166,65	3.166,65	3.166,65	3.166,65	3.166,65	3.166,65	3.166,65	3.166,65	3.166,81
			6.333,30	6.333,30	6.333,30	6.333,30	6.333,30	6.333,30	6.333,30	6.333,30	6.333,30	6.333,30	6.333,30	6.333,46
3390400000	Serviços de Tecnologia da Informação e Comunicação -	5.000,06	416,67	416,67	416,67	416,67	416,67	416,67	416,67	416,67	416,67	416,67	416,67	416,69
			833,34	833,34	833,34	833,34	833,34	833,34	833,34	833,34	833,34	833,34	833,34	833,36
3390910000	Sentenças Judiciais	999,97	83,33	83,33	83,33	83,33	83,33	83,33	83,33	83,33	83,33	83,33	83,33	83,34
			166,66	166,66	166,66	166,66	166,66	166,66	166,66	166,66	166,66	166,66	166,66	166,67


Prefeitura Municipal de Cordeiros

Código	Descrição	Orçado	Janeiro	Fevereiro	Março	Abril	Maio	Junho	Julho	Agosto	Setembro	Outubro	Novembro	Dezembro
			Total 1º Bimestre		Total 2º Bimestre		Total 3º Bimestre		Total 4º Bimestre		Total 5º Bimestre		Total 6º Bimestre	
3390920000	Despesas de Exercícios Anteriores	999,97	83,33	83,33	83,33	83,33	83,33	83,33	83,33	83,33	83,33	83,33	83,33	83,34
			166,66	166,66	166,66	166,66	166,66	166,66	166,66	166,66	166,66	166,66	166,66	166,67
4000000000	Despesas de Capital	27.999,96	2.333,32	2.333,32	2.333,32	2.333,32	2.333,32	2.333,32	2.333,32	2.333,32	2.333,32	2.333,32	2.333,32	2.333,44
			4.666,64	4.666,64	4.666,64	4.666,64	4.666,64	4.666,64	4.666,64	4.666,64	4.666,64	4.666,64	4.666,64	4.666,76
4400000000	Investimentos	27.999,96	2.333,32	2.333,32	2.333,32	2.333,32	2.333,32	2.333,32	2.333,32	2.333,32	2.333,32	2.333,32	2.333,32	2.333,44
			4.666,64	4.666,64	4.666,64	4.666,64	4.666,64	4.666,64	4.666,64	4.666,64	4.666,64	4.666,64	4.666,64	4.666,76
4490000000	Aplicações Diretas	27.999,96	2.333,32	2.333,32	2.333,32	2.333,32	2.333,32	2.333,32	2.333,32	2.333,32	2.333,32	2.333,32	2.333,32	2.333,44
			4.666,64	4.666,64	4.666,64	4.666,64	4.666,64	4.666,64	4.666,64	4.666,64	4.666,64	4.666,64	4.666,64	4.666,76
4490510000	Obras e Instalações	10.000,00	833,33	833,33	833,33	833,33	833,33	833,33	833,33	833,33	833,33	833,33	833,33	833,37
			1.666,66	1.666,66	1.666,66	1.666,66	1.666,66	1.666,66	1.666,66	1.666,66	1.666,66	1.666,66	1.666,66	1.666,70
4490520000	Equipamentos e Material Permanente	14.999,95	1.249,99	1.249,99	1.249,99	1.249,99	1.249,99	1.249,99	1.249,99	1.249,99	1.249,99	1.249,99	1.249,99	1.250,05
			2.499,98	2.499,98	2.499,98	2.499,98	2.499,98	2.499,98	2.499,98	2.499,98	2.499,98	2.499,98	2.499,98	2.500,05
4490610000	Aquisição de Imóveis	3.000,01	250,00	250,00	250,00	250,00	250,00	250,00	250,00	250,00	250,00	250,00	250,00	250,01
			500,00	500,00	500,00	500,00	500,00	500,00	500,00	500,00	500,00	500,00	500,00	500,01
TOTAL DO ÓRGÃO:		1.070.000,23	89.166,33	89.166,33	89.166,33	89.166,33	89.166,33	89.166,33	89.166,33	89.166,33	89.166,33	89.166,33	89.166,33	89.170,60
TOTAL DO ÓRGÃO POR BIMESTRE:		1.070.000,23	0,00		0,00		0,00		0,00		0,00		0,00	

Prefeitura Municipal de Cordeiros

Código	Descrição	Orçado	Janeiro	Fevereiro	Março	Abril	Maio	Junho	Julho	Agosto	Setembro	Outubro	Novembro	Dezembro
			Total 1º Bimestre		Total 2º Bimestre		Total 3º Bimestre		Total 4º Bimestre		Total 5º Bimestre		Total 6º Bimestre	
MUNICÍPIO DE CORDEIROS CONSOLIDADO BAHIA 13.694.468/0001-75 METAS MENSAIS DA DESPESA COM SOMA BIMESTRAL POR LIMITAÇÕES DE EMPENHO ORÇAMENTO DO EXERCÍCIO DE 2020														
0301 - GABINETE DO PREFEITO														
01 - GABINETE DO PREFEITO														
010000 - Recursos Ordinários														
3000000000	Despesas Correntes	313.000,00	26.083,18	26.083,18	26.083,18	26.083,18	26.083,18	26.083,18	26.083,18	26.083,18	26.083,18	26.083,18	26.083,18	26.083,18
				52.166,36		52.166,36		52.166,36		52.166,36		52.166,36		52.168,20
3100000000	Pessoal e Encargos Sociais	240.000,00	19.999,90	19.999,90	19.999,90	19.999,90	19.999,90	19.999,90	19.999,90	19.999,90	19.999,90	19.999,90	19.999,90	20.001,10
				39.999,80		39.999,80		39.999,80		39.999,80		39.999,80		40.001,00
3190000000	Aplicações Diretas	240.000,00	19.999,90	19.999,90	19.999,90	19.999,90	19.999,90	19.999,90	19.999,90	19.999,90	19.999,90	19.999,90	19.999,90	20.001,10
				39.999,80		39.999,80		39.999,80		39.999,80		39.999,80		40.001,00
3190040000	Contratação por Tempo Determinado	1.000,00	83,33	83,33	83,33	83,33	83,33	83,33	83,33	83,33	83,33	83,33	83,33	83,37
				166,66		166,66		166,66		166,66		166,66		166,70
3190110000	Vencimentos e Vantagens Fixas - Pessoal Civil	229.000,00	19.083,25	19.083,25	19.083,25	19.083,25	19.083,25	19.083,25	19.083,25	19.083,25	19.083,25	19.083,25	19.083,25	19.084,25
				38.166,50		38.166,50		38.166,50		38.166,50		38.166,50		38.167,50
3190130000	Obrigações Patronais	2.000,00	166,66	166,66	166,66	166,66	166,66	166,66	166,66	166,66	166,66	166,66	166,66	166,74
				333,32		333,32		333,32		333,32		333,32		333,40
3190160000	Outras Despesas Variáveis - Pessoal Civil	6.000,00	500,00	500,00	500,00	500,00	500,00	500,00	500,00	500,00	500,00	500,00	500,00	500,00
				1.000,00		1.000,00		1.000,00		1.000,00		1.000,00		1.000,00
3190920000	Despesas de Exercícios Anteriores	1.000,00	83,33	83,33	83,33	83,33	83,33	83,33	83,33	83,33	83,33	83,33	83,33	83,37
				166,66		166,66		166,66		166,66		166,66		166,70
3190940000	Indenizações e Restituições Trabalhistas	1.000,00	83,33	83,33	83,33	83,33	83,33	83,33	83,33	83,33	83,33	83,33	83,33	83,37
				166,66		166,66		166,66		166,66		166,66		166,70
3300000000	Outras Despesas Correntes	73.000,00	6.083,28	6.083,28	6.083,28	6.083,28	6.083,28	6.083,28	6.083,28	6.083,28	6.083,28	6.083,28	6.083,28	6.083,92
				12.166,56		12.166,56		12.166,56		12.166,56		12.166,56		12.167,20
3300000000	Aplicações Diretas	73.000,00	6.083,28	6.083,28	6.083,28	6.083,28	6.083,28	6.083,28	6.083,28	6.083,28	6.083,28	6.083,28	6.083,28	6.083,92
				12.166,56		12.166,56		12.166,56		12.166,56		12.166,56		12.167,20
3390140000	Diárias - Civil	64.000,00	5.333,31	5.333,31	5.333,31	5.333,31	5.333,31	5.333,31	5.333,31	5.333,31	5.333,31	5.333,31	5.333,31	5.333,59
				10.666,62		10.666,62		10.666,62		10.666,62		10.666,62		10.666,90
3390300000	Material de Consumo	2.000,00	166,66	166,66	166,66	166,66	166,66	166,66	166,66	166,66	166,66	166,66	166,66	166,74
				333,32		333,32		333,32		333,32		333,32		333,40
3390330000	Passagens e Despesas com Locomoção	1.000,00	83,33	83,33	83,33	83,33	83,33	83,33	83,33	83,33	83,33	83,33	83,33	83,37
				166,66		166,66		166,66		166,66		166,66		166,70
3390360000	Outros Serviços de Terceiros - Pessoa Física	2.000,00	166,66	166,66	166,66	166,66	166,66	166,66	166,66	166,66	166,66	166,66	166,66	166,74
				333,32		333,32		333,32		333,32		333,32		333,40
3390390000	Outros Serviços de Terceiros - Pessoa Jurídica	2.000,00	166,66	166,66	166,66	166,66	166,66	166,66	166,66	166,66	166,66	166,66	166,66	166,74
				333,32		333,32		333,32		333,32		333,32		333,40
3390920000	Despesas de Exercícios Anteriores	1.000,00	83,33	83,33	83,33	83,33	83,33	83,33	83,33	83,33	83,33	83,33	83,33	83,37
				166,66		166,66		166,66		166,66		166,66		166,70

Prefeitura Municipal de Cordeiros

 MUNICÍPIO DE CORDEIROS CONSOLIDADO BAHIA 13.694.468/0001-75 METAS MENSAIS DA DESPESA COM SOMA BIMESTRAL POR LIMITAÇÕES DE EMPENHO ORÇAMENTO DO EXERCÍCIO DE 2020														
Código	Descrição	Orçado	Janeiro	Fevereiro	Março	Abril	Maio	Junho	Julho	Agosto	Setembro	Outubro	Novembro	Dezembro
			Total 1º Bimestre		Total 2º Bimestre		Total 3º Bimestre		Total 4º Bimestre		Total 5º Bimestre		Total 6º Bimestre	
0301 - GABINETE DO PREFEITO														
01 - GABINETE DO PREFEITO														
010000 - Recursos Ordinários														
3390930000	Indenizações e Restituições	1.000,00	83,33	83,33	83,33	83,33	83,33	83,33	83,33	83,33	83,33	83,33	83,33	83,33
				166,66		166,66		166,66		166,66		166,66		166,66
4000000000	Despesas de Capital	2.000,00	166,66	166,66	166,66	166,66	166,66	166,66	166,66	166,66	166,66	166,66	166,66	166,66
				333,32		333,32		333,32		333,32		333,32		333,32
4400000000	Investimentos	2.000,00	166,66	166,66	166,66	166,66	166,66	166,66	166,66	166,66	166,66	166,66	166,66	166,66
				333,32		333,32		333,32		333,32		333,32		333,32
4490000000	Aplicações Diretas	2.000,00	166,66	166,66	166,66	166,66	166,66	166,66	166,66	166,66	166,66	166,66	166,66	166,66
				333,32		333,32		333,32		333,32		333,32		333,32
4490520000	Equipamentos e Material Permanente	2.000,00	166,66	166,66	166,66	166,66	166,66	166,66	166,66	166,66	166,66	166,66	166,66	166,66
				333,32		333,32		333,32		333,32		333,32		333,32
TOTAL DA FONTE DE RECURSO:		315.000,00	26.249,84	26.249,84	26.249,84	26.249,84	26.249,84	26.249,84	26.249,84	26.249,84	26.249,84	26.249,84	26.249,84	26.251,76
TOTAL DA FONTE DE RECURSO POR BIMESTRE:		315.000,00	0,00		0,00		0,00		0,00		0,00		0,00	
TOTAL DA UNIDADE:		315.000,00	26.249,84	26.249,84	26.249,84	26.249,84	26.249,84	26.249,84	26.249,84	26.249,84	26.249,84	26.249,84	26.249,84	26.251,76
TOTAL DA UNIDADE POR BIMESTRE:		315.000,00	0,00		0,00		0,00		0,00		0,00		0,00	
TOTAL DO ORÇÃO:		315.000,00	26.249,84	26.249,84	26.249,84	26.249,84	26.249,84	26.249,84	26.249,84	26.249,84	26.249,84	26.249,84	26.249,84	26.251,76
TOTAL DO ÓRGÃO POR BIMESTRE:		315.000,00	0,00		0,00		0,00		0,00		0,00		0,00	

Prefeitura Municipal de Cordeiros

Código	Descrição	Orçado	Janeiro	Fevereiro	Março	Abril	Maior	Junho	Julho	Agosto	Setembro	Outubro	Novembro	Dezembro
			Total 1º Bimestre		Total 2º Bimestre		Total 3º Bimestre		Total 4º Bimestre		Total 5º Bimestre		Total 6º Bimestre	
MUNICÍPIO DE CORDEIROS CONSOLIDADO BAHIA 13.694.468/0001-75 METAS MENSIS DA DESPESA COM SOMA BIMESTRAL POR LIMITAÇÕES DE EMPENHO ORÇAMENTO DO EXERCÍCIO DE 2020														
0301 - GABINETE DO PREFEITO														
01 - GABINETE DO PREFEITO														
3000000000	Despesas Correntes	313.000,00	26.083,18	26.083,18	26.083,18	26.083,18	26.083,18	26.083,18	26.083,18	26.083,18	26.083,18	26.083,18	26.083,18	26.083,18
3100000000	Pessoal e Encargos Sociais	240.000,00	19.999,90	19.999,90	19.999,90	19.999,90	19.999,90	19.999,90	19.999,90	19.999,90	19.999,90	19.999,90	19.999,90	19.999,90
3190000000	Aplicações Diretas	240.000,00	19.999,90	19.999,90	19.999,90	19.999,90	19.999,90	19.999,90	19.999,90	19.999,90	19.999,90	19.999,90	19.999,90	19.999,90
3190040000	Contratação por Tempo Determinado	1.000,00	83,33	83,33	83,33	83,33	83,33	83,33	83,33	83,33	83,33	83,33	83,33	83,33
3190110000	Vencimentos e Vantagens Fixas - Pessoal Civil	229.000,00	19.083,25	19.083,25	19.083,25	19.083,25	19.083,25	19.083,25	19.083,25	19.083,25	19.083,25	19.083,25	19.083,25	19.083,25
3190130000	Obrigações Patronais	2.000,00	166,66	166,66	166,66	166,66	166,66	166,66	166,66	166,66	166,66	166,66	166,66	166,66
3190160000	Outras Despesas Variáveis - Pessoal Civil	6.000,00	500,00	500,00	500,00	500,00	500,00	500,00	500,00	500,00	500,00	500,00	500,00	500,00
3190920000	Despesas de Exercícios Anteriores	1.000,00	83,33	83,33	83,33	83,33	83,33	83,33	83,33	83,33	83,33	83,33	83,33	83,33
3190940000	Indenizações e Restituições Trabalhistas	1.000,00	83,33	83,33	83,33	83,33	83,33	83,33	83,33	83,33	83,33	83,33	83,33	83,33
3300000000	Outras Despesas Correntes	73.000,00	6.083,28	6.083,28	6.083,28	6.083,28	6.083,28	6.083,28	6.083,28	6.083,28	6.083,28	6.083,28	6.083,28	6.083,28
3390000000	Aplicações Diretas	73.000,00	6.083,28	6.083,28	6.083,28	6.083,28	6.083,28	6.083,28	6.083,28	6.083,28	6.083,28	6.083,28	6.083,28	6.083,28
3390140000	Diárias - Civil	64.000,00	5.333,31	5.333,31	5.333,31	5.333,31	5.333,31	5.333,31	5.333,31	5.333,31	5.333,31	5.333,31	5.333,31	5.333,31
3390300000	Material de Consumo	2.000,00	166,66	166,66	166,66	166,66	166,66	166,66	166,66	166,66	166,66	166,66	166,66	166,66
3390330000	Passagens e Despesas com Locomoção	1.000,00	83,33	83,33	83,33	83,33	83,33	83,33	83,33	83,33	83,33	83,33	83,33	83,33
3390360000	Outros Serviços de Terceiros - Pessoa Física	2.000,00	166,66	166,66	166,66	166,66	166,66	166,66	166,66	166,66	166,66	166,66	166,66	166,66
3390390000	Outros Serviços de Terceiros - Pessoa Jurídica	2.000,00	166,66	166,66	166,66	166,66	166,66	166,66	166,66	166,66	166,66	166,66	166,66	166,66
3390920000	Despesas de Exercícios Anteriores	1.000,00	83,33	83,33	83,33	83,33	83,33	83,33	83,33	83,33	83,33	83,33	83,33	83,33
3390930000	Indenizações e Restituições	1.000,00	83,33	83,33	83,33	83,33	83,33	83,33	83,33	83,33	83,33	83,33	83,33	83,33

Prefeitura Municipal de Cordeiros

Código	Descrição	Orçado	Janeiro	Fevereiro	Março	Abril	Maio	Junho	Julho	Agosto	Setembro	Outubro	Novembro	Dezembro
			Total 1º Bimestre		Total 2º Bimestre		Total 3º Bimestre		Total 4º Bimestre		Total 5º Bimestre		Total 6º Bimestre	
0301 - GABINETE DO PREFEITO														
01 - GABINETE DO PREFEITO														
4000000000	Despesas de Capital	2.000,00	166,66	166,66	166,66	166,66	166,66	166,66	166,66	166,66	166,66	166,66	166,66	166,74
			333,32	333,32	333,32	333,32	333,32	333,32	333,32	333,32	333,32	333,32	333,32	333,40
4400000000	Investimentos	2.000,00	166,66	166,66	166,66	166,66	166,66	166,66	166,66	166,66	166,66	166,66	166,66	166,74
			333,32	333,32	333,32	333,32	333,32	333,32	333,32	333,32	333,32	333,32	333,32	333,40
4490000000	Aplicações Diretas	2.000,00	166,66	166,66	166,66	166,66	166,66	166,66	166,66	166,66	166,66	166,66	166,66	166,74
			333,32	333,32	333,32	333,32	333,32	333,32	333,32	333,32	333,32	333,32	333,32	333,40
4490520000	Equipamentos e Material Permanente	2.000,00	166,66	166,66	166,66	166,66	166,66	166,66	166,66	166,66	166,66	166,66	166,66	166,74
			333,32	333,32	333,32	333,32	333,32	333,32	333,32	333,32	333,32	333,32	333,32	333,40
TOTAL DA UNIDADE:		315.000,00	26.249,84	26.249,84	26.249,84	26.249,84	26.249,84	26.249,84	26.249,84	26.249,84	26.249,84	26.249,84	26.249,84	26.251,76
TOTAL DA UNIDADE POR BIMESTRE:		315.000,00	0,00		0,00		0,00		0,00		0,00		0,00	
TOTAL DO ÓRGÃO:		315.000,00	26.249,84	26.249,84	26.249,84	26.249,84	26.249,84	26.249,84	26.249,84	26.249,84	26.249,84	26.249,84	26.249,84	26.251,76
TOTAL DO ÓRGÃO POR BIMESTRE:		315.000,00	0,00		0,00		0,00		0,00		0,00		0,00	

Prefeitura Municipal de Cordeiros

Código	Descrição	Orçado	MUNICÍPIO DE CORDEIROS CONSOLIDADO BAHIA 13.694.468/0001-75 METAS MENSAIS DA DESPESA COM SOMA BIMESTRAL POR LIMITAÇÕES DE EMPENHO ORÇAMENTO DO EXERCÍCIO DE 2020													
			Janeiro	Fevereiro	Março	Abril	Maio	Junho	Julho	Agosto	Setembro	Outubro	Novembro	Dezembro		
			Total 1º Bimestre		Total 2º Bimestre		Total 3º Bimestre		Total 4º Bimestre		Total 5º Bimestre		Total 6º Bimestre			
3000000000	Despesas Correntes	313.000,00	26.083,18	26.083,18	26.083,18	26.083,18	26.083,18	26.083,18	26.083,18	26.083,18	26.083,18	26.083,18	26.083,18	26.083,18	26.083,18	26.083,18
3100000000	Pessoal e Encargos Sociais	240.000,00	19.999,90	19.999,90	19.999,90	19.999,90	19.999,90	19.999,90	19.999,90	19.999,90	19.999,90	19.999,90	19.999,90	19.999,90	19.999,90	20.001,10
3190000000	Aplicações Diretas	240.000,00	19.999,90	19.999,90	19.999,90	19.999,90	19.999,90	19.999,90	19.999,90	19.999,90	19.999,90	19.999,90	19.999,90	19.999,90	19.999,90	20.001,10
3190040000	Contratação por Tempo Determinado	1.000,00	83,33	83,33	83,33	83,33	83,33	83,33	83,33	83,33	83,33	83,33	83,33	83,33	83,33	83,33
3190110000	Vencimentos e Vantagens Fixas - Pessoal Civil	229.000,00	19.083,25	19.083,25	19.083,25	19.083,25	19.083,25	19.083,25	19.083,25	19.083,25	19.083,25	19.083,25	19.083,25	19.083,25	19.083,25	19.084,25
3190130000	Obrigações Patronais	2.000,00	166,66	166,66	166,66	166,66	166,66	166,66	166,66	166,66	166,66	166,66	166,66	166,66	166,66	166,74
3190160000	Outras Despesas Variáveis - Pessoal Civil	6.000,00	500,00	500,00	500,00	500,00	500,00	500,00	500,00	500,00	500,00	500,00	500,00	500,00	500,00	500,00
3190920000	Despesas de Exercícios Anteriores	1.000,00	83,33	83,33	83,33	83,33	83,33	83,33	83,33	83,33	83,33	83,33	83,33	83,33	83,33	83,33
3190940000	Indenizações e Restituições Trabalhistas	1.000,00	83,33	83,33	83,33	83,33	83,33	83,33	83,33	83,33	83,33	83,33	83,33	83,33	83,33	83,33
3300000000	Outras Despesas Correntes	73.000,00	6.083,28	6.083,28	6.083,28	6.083,28	6.083,28	6.083,28	6.083,28	6.083,28	6.083,28	6.083,28	6.083,28	6.083,28	6.083,28	6.083,28
3390000000	Aplicações Diretas	73.000,00	6.083,28	6.083,28	6.083,28	6.083,28	6.083,28	6.083,28	6.083,28	6.083,28	6.083,28	6.083,28	6.083,28	6.083,28	6.083,28	6.083,28
3390140000	Diárias - Civil	64.000,00	5.333,31	5.333,31	5.333,31	5.333,31	5.333,31	5.333,31	5.333,31	5.333,31	5.333,31	5.333,31	5.333,31	5.333,31	5.333,31	5.333,31
3390300000	Material de Consumo	2.000,00	166,66	166,66	166,66	166,66	166,66	166,66	166,66	166,66	166,66	166,66	166,66	166,66	166,66	166,74
3390330000	Passagens e Despesas com Locomoção	1.000,00	83,33	83,33	83,33	83,33	83,33	83,33	83,33	83,33	83,33	83,33	83,33	83,33	83,33	83,33
3390360000	Outros Serviços de Terceiros - Pessoa Física	2.000,00	166,66	166,66	166,66	166,66	166,66	166,66	166,66	166,66	166,66	166,66	166,66	166,66	166,66	166,74
3390390000	Outros Serviços de Terceiros - Pessoa Jurídica	2.000,00	166,66	166,66	166,66	166,66	166,66	166,66	166,66	166,66	166,66	166,66	166,66	166,66	166,66	166,74
3390920000	Despesas de Exercícios Anteriores	1.000,00	83,33	83,33	83,33	83,33	83,33	83,33	83,33	83,33	83,33	83,33	83,33	83,33	83,33	83,33
3390930000	Indenizações e Restituições	1.000,00	83,33	83,33	83,33	83,33	83,33	83,33	83,33	83,33	83,33	83,33	83,33	83,33	83,33	83,33

Prefeitura Municipal de Cordeiros

Código	Descrição	Orçado	Janeiro	Fevereiro	Março	Abril	Maio	Junho	Julho	Agosto	Setembro	Outubro	Novembro	Dezembro
			Total 1º Bimestre		Total 2º Bimestre		Total 3º Bimestre		Total 4º Bimestre		Total 5º Bimestre		Total 6º Bimestre	
4000000000	Despesas de Capital	2.000,00	166,66	166,66	166,66	166,66	166,66	166,66	166,66	166,66	166,66	166,66	166,66	166,74
			333,32	333,32	333,32	333,32	333,32	333,32	333,32	333,32	333,32	333,32	333,32	333,40
4400000000	Investimentos	2.000,00	166,66	166,66	166,66	166,66	166,66	166,66	166,66	166,66	166,66	166,66	166,66	166,74
			333,32	333,32	333,32	333,32	333,32	333,32	333,32	333,32	333,32	333,32	333,32	333,40
4490000000	Aplicações Diretas	2.000,00	166,66	166,66	166,66	166,66	166,66	166,66	166,66	166,66	166,66	166,66	166,66	166,74
			333,32	333,32	333,32	333,32	333,32	333,32	333,32	333,32	333,32	333,32	333,32	333,40
4490520000	Equipamentos e Material Permanente	2.000,00	166,66	166,66	166,66	166,66	166,66	166,66	166,66	166,66	166,66	166,66	166,66	166,74
			333,32	333,32	333,32	333,32	333,32	333,32	333,32	333,32	333,32	333,32	333,32	333,40
TOTAL DO ÓRGÃO:		315.000,00	26.249,84	26.249,84	26.249,84	26.249,84	26.249,84	26.249,84	26.249,84	26.249,84	26.249,84	26.249,84	26.249,84	26.251,76
TOTAL DO ÓRGÃO POR BIMESTRE:		315.000,00	0,00		0,00		0,00		0,00		0,00		0,00	

Prefeitura Municipal de Cordeiros

Código	Descrição	Orçado	Janeiro	Fevereiro	Março	Abril	Maio	Junho	Julho	Agosto	Setembro	Outubro	Novembro	Dezembro
			Total 1º Bimestre		Total 2º Bimestre		Total 3º Bimestre		Total 4º Bimestre		Total 5º Bimestre		Total 6º Bimestre	
MUNICÍPIO DE CORDEIROS CONSOLIDADO BAHIA 13.694.468/0001-75 METAS MENSAIS DA DESPESA COM SOMA BIMESTRAL POR LIMITAÇÕES DE EMPENHO ORÇAMENTO DO EXERCÍCIO DE 2020														
0304 - SECRETARIA DE AGRICULTURA E MEIO AMBIENTE														
01 - SECRETARIA DE AGRICULTURA														
010000 - Recursos Ordinários														
3000000000	Despesas Correntes	163.000,00	13.583,27	13.583,27	13.583,27	13.583,27	13.583,27	13.583,27	13.583,27	13.583,27	13.583,27	13.583,27	13.583,27	13.584,03
				27.166,54		27.166,54		27.166,54		27.166,54		27.166,54		27.167,30
3000000000	Despesas Correntes	53.000,00	4.416,50	4.416,50	4.416,50	4.416,50	4.416,50	4.416,50	4.416,50	4.416,50	4.416,50	4.416,50	4.416,50	4.418,50
				8.833,00		8.833,00		8.833,00		8.833,00		8.833,00		8.835,00
3100000000	Pessoal e Encargos Sociais	140.000,00	11.666,61	11.666,61	11.666,61	11.666,61	11.666,61	11.666,61	11.666,61	11.666,61	11.666,61	11.666,61	11.666,61	11.667,29
				23.333,22		23.333,22		23.333,22		23.333,22		23.333,22		23.333,90
3100000000	Pessoal e Encargos Sociais	5.000,00	416,65	416,65	416,65	416,65	416,65	416,65	416,65	416,65	416,65	416,65	416,65	416,85
				833,30		833,30		833,30		833,30		833,30		833,50
3190000000	Aplicações Diretas	140.000,00	11.666,61	11.666,61	11.666,61	11.666,61	11.666,61	11.666,61	11.666,61	11.666,61	11.666,61	11.666,61	11.666,61	11.667,29
				23.333,22		23.333,22		23.333,22		23.333,22		23.333,22		23.333,90
3190000000	Aplicações Diretas	5.000,00	416,65	416,65	416,65	416,65	416,65	416,65	416,65	416,65	416,65	416,65	416,65	416,85
				833,30		833,30		833,30		833,30		833,30		833,50
3190040000	Contratação por Tempo Determinado	1.000,00	83,33	83,33	83,33	83,33	83,33	83,33	83,33	83,33	83,33	83,33	83,33	83,37
				166,66		166,66		166,66		166,66		166,66		166,70
3190040000	Contratação por Tempo Determinado	1.000,00	83,33	83,33	83,33	83,33	83,33	83,33	83,33	83,33	83,33	83,33	83,33	83,37
				166,66		166,66		166,66		166,66		166,66		166,70
3190110000	Vencimentos e Vantagens Fixas - Pessoal Civil	128.000,00	10.666,62	10.666,62	10.666,62	10.666,62	10.666,62	10.666,62	10.666,62	10.666,62	10.666,62	10.666,62	10.666,62	10.667,18
				21.333,24		21.333,24		21.333,24		21.333,24		21.333,24		21.333,80
3190110000	Vencimentos e Vantagens Fixas - Pessoal Civil	1.000,00	83,33	83,33	83,33	83,33	83,33	83,33	83,33	83,33	83,33	83,33	83,33	83,37
				166,66		166,66		166,66		166,66		166,66		166,70
3190130000	Obrigações Patronais	1.000,00	83,33	83,33	83,33	83,33	83,33	83,33	83,33	83,33	83,33	83,33	83,33	83,37
				166,66		166,66		166,66		166,66		166,66		166,70
3190130000	Obrigações Patronais	1.000,00	83,33	83,33	83,33	83,33	83,33	83,33	83,33	83,33	83,33	83,33	83,33	83,37
				166,66		166,66		166,66		166,66		166,66		166,70
3190160000	Outras Despesas Variáveis - Pessoal Civil	9.000,00	750,00	750,00	750,00	750,00	750,00	750,00	750,00	750,00	750,00	750,00	750,00	750,00
				1.500,00		1.500,00		1.500,00		1.500,00		1.500,00		1.500,00
3190160000	Outras Despesas Variáveis - Pessoal Civil	1.000,00	83,33	83,33	83,33	83,33	83,33	83,33	83,33	83,33	83,33	83,33	83,33	83,37
				166,66		166,66		166,66		166,66		166,66		166,70
3190920000	Despesas de Exercícios Anteriores	1.000,00	83,33	83,33	83,33	83,33	83,33	83,33	83,33	83,33	83,33	83,33	83,33	83,37
				166,66		166,66		166,66		166,66		166,66		166,70
3190920000	Despesas de Exercícios Anteriores	1.000,00	83,33	83,33	83,33	83,33	83,33	83,33	83,33	83,33	83,33	83,33	83,33	83,37
				166,66		166,66		166,66		166,66		166,66		166,70
3300000000	Outras Despesas Correntes	23.000,00	1.916,66	1.916,66	1.916,66	1.916,66	1.916,66	1.916,66	1.916,66	1.916,66	1.916,66	1.916,66	1.916,66	1.916,74
				3.833,32		3.833,32		3.833,32		3.833,32		3.833,32		3.833,40

Prefeitura Municipal de Cordeiros

Código	Descrição	Orçado	Janeiro	Fevereiro	Março	Abril	Mai	Junho	Julho	Agosto	Setembro	Outubro	Novembro	Dezembro
			Total 1º Bimestre	Total 2º Bimestre	Total 3º Bimestre	Total 4º Bimestre	Total 5º Bimestre	Total 6º Bimestre						
MUNICÍPIO DE CORDEIROS CONSOLIDADO BAHIA 13.694.468/0001-75 METAS MENSAIS DA DESPESA COM SOMA BIMESTRAL POR LIMITAÇÕES DE EMPENHO ORÇAMENTO DO EXERCÍCIO DE 2020														
0304 - SECRETARIA DE AGRICULTURA E MEIO AMBIENTE														
01 - SECRETARIA DE AGRICULTURA E MEIO AMBIENTE														
010000 - Recursos Ordinários														
3300000000	Outras Despesas Correntes	48.000,00	3.999,85	3.999,85	3.999,85	3.999,85	3.999,85	3.999,85	3.999,85	3.999,85	3.999,85	3.999,85	3.999,85	4.001,65
				7.999,70		7.999,70		7.999,70		7.999,70		7.999,70		8.001,50
3390000000	Aplicações Diretas	23.000,00	1.916,66	1.916,66	1.916,66	1.916,66	1.916,66	1.916,66	1.916,66	1.916,66	1.916,66	1.916,66	1.916,66	1.916,74
			3.833,32		3.833,32		3.833,32		3.833,32		3.833,32		3.833,32	3.833,40
3390000000	Aplicações Diretas	48.000,00	3.999,85	3.999,85	3.999,85	3.999,85	3.999,85	3.999,85	3.999,85	3.999,85	3.999,85	3.999,85	3.999,85	4.001,65
				7.999,70		7.999,70		7.999,70		7.999,70		7.999,70		8.001,50
33901400000	Diárias - Civil	5.000,00	416,67	416,67	416,67	416,67	416,67	416,67	416,67	416,67	416,67	416,67	416,67	416,63
			833,34		833,34		833,34		833,34		833,34		833,34	833,30
33901400000	Diárias - Civil	1.000,00	83,33	83,33	83,33	83,33	83,33	83,33	83,33	83,33	83,33	83,33	83,33	83,37
				166,66		166,66		166,66		166,66		166,66		166,70
33903000000	Material de Consumo	2.000,00	166,67	166,67	166,67	166,67	166,67	166,67	166,67	166,67	166,67	166,67	166,67	166,63
			333,34		333,34		333,34		333,34		333,34		333,34	333,30
33903000000	Material de Consumo	13.000,00	1.083,30	1.083,30	1.083,30	1.083,30	1.083,30	1.083,30	1.083,30	1.083,30	1.083,30	1.083,30	1.083,30	1.083,70
				2.166,60		2.166,60		2.166,60		2.166,60		2.166,60		2.167,00
33903200000	Material, Bem ou Serviço para Distribuição Gratuita	3.000,00	249,99	249,99	249,99	249,99	249,99	249,99	249,99	249,99	249,99	249,99	249,99	250,11
			499,98		499,98		499,98		499,98		499,98		499,98	500,10
33903300000	Passagens e Despesas com Locomoção	1.000,00	83,33	83,33	83,33	83,33	83,33	83,33	83,33	83,33	83,33	83,33	83,33	83,37
				166,66		166,66		166,66		166,66		166,66		166,70
33903300000	Passagens e Despesas com Locomoção	3.000,00	249,99	249,99	249,99	249,99	249,99	249,99	249,99	249,99	249,99	249,99	249,99	250,11
			499,98		499,98		499,98		499,98		499,98		499,98	500,10
33903500000	Serviços de Consultoria	2.000,00	166,66	166,66	166,66	166,66	166,66	166,66	166,66	166,66	166,66	166,66	166,66	166,74
			333,32		333,32		333,32		333,32		333,32		333,32	333,40
33903600000	Outros Serviços de Terceiros - Pessoa Física	11.000,00	916,66	916,66	916,66	916,66	916,66	916,66	916,66	916,66	916,66	916,66	916,66	916,74
				1.833,32		1.833,32		1.833,32		1.833,32		1.833,32		1.833,40
33903600000	Outros Serviços de Terceiros - Pessoa Física	12.000,00	999,96	999,96	999,96	999,96	999,96	999,96	999,96	999,96	999,96	999,96	999,96	1.000,44
				1.999,92		1.999,92		1.999,92		1.999,92		1.999,92		2.000,40
33903900000	Outros Serviços de Terceiros - Pessoa Jurídica	1.000,00	83,33	83,33	83,33	83,33	83,33	83,33	83,33	83,33	83,33	83,33	83,33	83,37
				166,66		166,66		166,66		166,66		166,66		166,70
33903900000	Outros Serviços de Terceiros - Pessoa Jurídica	12.000,00	999,96	999,96	999,96	999,96	999,96	999,96	999,96	999,96	999,96	999,96	999,96	1.000,44
				1.999,92		1.999,92		1.999,92		1.999,92		1.999,92		2.000,40
33904800000	Outros Auxílios Financeiros a Pessoas Físicas	1.000,00	83,33	83,33	83,33	83,33	83,33	83,33	83,33	83,33	83,33	83,33	83,33	83,37
				166,66		166,66		166,66		166,66		166,66		166,70
33904800000	Outros Auxílios Financeiros a Pessoas Físicas	2.000,00	166,66	166,66	166,66	166,66	166,66	166,66	166,66	166,66	166,66	166,66	166,66	166,74
			333,32		333,32		333,32		333,32		333,32		333,32	333,40

Prefeitura Municipal de Cordeiros

Código	Descrição	Orçado	Janeiro	Fevereiro	Março	Abril	Maio	Junho	Julho	Agosto	Setembro	Outubro	Novembro	Dezembro
			Total 1º Bimestre	Total 2º Bimestre	Total 3º Bimestre	Total 4º Bimestre	Total 5º Bimestre	Total 6º Bimestre						
MUNICÍPIO DE CORDEIROS														
CONSOLIDADO														
BAHIA														
13.694.468/0001-75														
METAS MENSAIS DA DESPESA COM SOMA BIMESTRAL POR LIMITAÇÕES DE EMPENHO														
ORÇAMENTO DO EXERCÍCIO DE 2020														
0304 - SECRETARIA DE AGRICULTURA E MEIO AMBIENTE														
01 - SECRETARIA DE AGRICULTURA														
010000 - Recursos Ordinários														
3390920000	Despesas de Exercícios Anteriores	2.000,00	166,67	166,67	166,67	166,67	166,67	166,67	166,67	166,67	166,67	166,67	166,67	166,67
				333,34		333,34		333,34		333,34		333,34		333,30
4000000000	Despesas de Capital	2.000,00	166,66	166,66	166,66	166,66	166,66	166,66	166,66	166,66	166,66	166,66	166,66	166,74
				333,32		333,32		333,32		333,32		333,32		333,40
4000000000	Despesas de Capital	18.000,00	1.499,94	1.499,94	1.499,94	1.499,94	1.499,94	1.499,94	1.499,94	1.499,94	1.499,94	1.499,94	1.499,94	1.500,66
				2.999,88		2.999,88		2.999,88		2.999,88		2.999,88		3.000,60
4400000000	Investimentos	2.000,00	166,66	166,66	166,66	166,66	166,66	166,66	166,66	166,66	166,66	166,66	166,66	166,74
				333,32		333,32		333,32		333,32		333,32		333,40
4400000000	Investimentos	18.000,00	1.499,94	1.499,94	1.499,94	1.499,94	1.499,94	1.499,94	1.499,94	1.499,94	1.499,94	1.499,94	1.499,94	1.500,66
				2.999,88		2.999,88		2.999,88		2.999,88		2.999,88		3.000,60
4490000000	Aplicações Diretas	2.000,00	166,66	166,66	166,66	166,66	166,66	166,66	166,66	166,66	166,66	166,66	166,66	166,74
				333,32		333,32		333,32		333,32		333,32		333,40
4490000000	Aplicações Diretas	18.000,00	1.499,94	1.499,94	1.499,94	1.499,94	1.499,94	1.499,94	1.499,94	1.499,94	1.499,94	1.499,94	1.499,94	1.500,66
				2.999,88		2.999,88		2.999,88		2.999,88		2.999,88		3.000,60
4490510000	Obras e Instalações	1.000,00	83,33	83,33	83,33	83,33	83,33	83,33	83,33	83,33	83,33	83,33	83,33	83,37
				166,66		166,66		166,66		166,66		166,66		166,70
4490510000	Obras e Instalações	10.000,00	833,30	833,30	833,30	833,30	833,30	833,30	833,30	833,30	833,30	833,30	833,30	833,70
				1.666,60		1.666,60		1.666,60		1.666,60		1.666,60		1.667,00
4490520000	Equipamentos e Material Permanente	1.000,00	83,33	83,33	83,33	83,33	83,33	83,33	83,33	83,33	83,33	83,33	83,33	83,37
				166,66		166,66		166,66		166,66		166,66		166,70
4490520000	Equipamentos e Material Permanente	6.000,00	499,98	499,98	499,98	499,98	499,98	499,98	499,98	499,98	499,98	499,98	499,98	500,22
				999,96		999,96		999,96		999,96		999,96		1.000,20
4490610000	Aquisição de Imóveis	2.000,00	166,66	166,66	166,66	166,66	166,66	166,66	166,66	166,66	166,66	166,66	166,66	166,74
				333,32		333,32		333,32		333,32		333,32		333,40
TOTAL DA FONTE DE RECURSO:		236.000,00	19.666,37	19.666,37	19.666,37	19.666,37	19.666,37	19.666,37	19.666,37	19.666,37	19.666,37	19.666,37	19.666,37	19.669,93
TOTAL DA FONTE DE RECURSO POR BIMESTRE:		236.000,00	0,00	0,00	0,00	0,00	0,00	0,00	0,00	0,00	0,00	0,00	0,00	0,00
TOTAL DA UNIDADE:		236.000,00	19.666,37	19.666,37	19.666,37	19.666,37	19.666,37	19.666,37	19.666,37	19.666,37	19.666,37	19.666,37	19.666,37	19.669,93
TOTAL DA UNIDADE POR BIMESTRE:		236.000,00	0,00	0,00	0,00	0,00	0,00	0,00	0,00	0,00	0,00	0,00	0,00	0,00
TOTAL DO ÓRGÃO:		236.000,00	19.666,37	19.666,37	19.666,37	19.666,37	19.666,37	19.666,37	19.666,37	19.666,37	19.666,37	19.666,37	19.666,37	19.669,93
TOTAL DO ÓRGÃO POR BIMESTRE:		236.000,00	0,00	0,00	0,00	0,00	0,00	0,00	0,00	0,00	0,00	0,00	0,00	0,00

Prefeitura Municipal de Cordeiros

Código	Descrição	Orçado	Janeiro	Fevereiro	Março	Abril	Mai	Junho	Julho	Agosto	Setembro	Outubro	Novembro	Dezembro
			Total 1º Bimestre		Total 2º Bimestre		Total 3º Bimestre		Total 4º Bimestre		Total 5º Bimestre		Total 6º Bimestre	
MUNICÍPIO DE CORDEIROS CONSOLIDADO BAHIA 13.694.468/0001-75 METAS MENSAIS DA DESPESA COM SOMA BIMESTRAL POR LIMITAÇÕES DE EMPENHO ORÇAMENTO DO EXERCÍCIO DE 2020														
0304 - SECRETARIA DE AGRICULTURA E MEIO AMBIENTE														
01 - SECRETARIA DE AGRICULTURA														
3000000000	Despesas Correntes	163.000,00	13.583,27	13.583,27	13.583,27	13.583,27	13.583,27	13.583,27	13.583,27	13.583,27	13.583,27	13.583,27	13.583,27	13.584,03
				27.166,54		27.166,54		27.166,54		27.166,54		27.166,54		27.167,30
3000000000	Despesas Correntes	53.000,00	4.416,50	4.416,50	4.416,50	4.416,50	4.416,50	4.416,50	4.416,50	4.416,50	4.416,50	4.416,50	4.416,50	4.418,50
				8.833,00		8.833,00		8.833,00		8.833,00		8.833,00		8.835,00
3100000000	Pessoal e Encargos Sociais	140.000,00	11.666,61	11.666,61	11.666,61	11.666,61	11.666,61	11.666,61	11.666,61	11.666,61	11.666,61	11.666,61	11.666,61	11.667,29
				23.333,22		23.333,22		23.333,22		23.333,22		23.333,22		23.333,90
3100000000	Pessoal e Encargos Sociais	5.000,00	416,65	416,65	416,65	416,65	416,65	416,65	416,65	416,65	416,65	416,65	416,65	416,85
				833,30		833,30		833,30		833,30		833,30		833,50
3190000000	Aplicações Diretas	140.000,00	11.666,61	11.666,61	11.666,61	11.666,61	11.666,61	11.666,61	11.666,61	11.666,61	11.666,61	11.666,61	11.666,61	11.667,29
				23.333,22		23.333,22		23.333,22		23.333,22		23.333,22		23.333,90
3190000000	Aplicações Diretas	5.000,00	416,65	416,65	416,65	416,65	416,65	416,65	416,65	416,65	416,65	416,65	416,65	416,85
				833,30		833,30		833,30		833,30		833,30		833,50
3190040000	Contratação por Tempo Determinado	1.000,00	83,33	83,33	83,33	83,33	83,33	83,33	83,33	83,33	83,33	83,33	83,33	83,37
				166,66		166,66		166,66		166,66		166,66		166,70
3190040000	Contratação por Tempo Determinado	1.000,00	83,33	83,33	83,33	83,33	83,33	83,33	83,33	83,33	83,33	83,33	83,33	83,37
				166,66		166,66		166,66		166,66		166,66		166,70
3190110000	Vencimentos e Vantagens Fixas - Pessoal Civil	128.000,00	10.666,62	10.666,62	10.666,62	10.666,62	10.666,62	10.666,62	10.666,62	10.666,62	10.666,62	10.666,62	10.666,62	10.667,18
				21.333,24		21.333,24		21.333,24		21.333,24		21.333,24		21.333,80
3190110000	Vencimentos e Vantagens Fixas - Pessoal Civil	1.000,00	83,33	83,33	83,33	83,33	83,33	83,33	83,33	83,33	83,33	83,33	83,33	83,37
				166,66		166,66		166,66		166,66		166,66		166,70
3190130000	Obrigações Patronais	1.000,00	83,33	83,33	83,33	83,33	83,33	83,33	83,33	83,33	83,33	83,33	83,33	83,37
				166,66		166,66		166,66		166,66		166,66		166,70
3190130000	Obrigações Patronais	1.000,00	83,33	83,33	83,33	83,33	83,33	83,33	83,33	83,33	83,33	83,33	83,33	83,37
				166,66		166,66		166,66		166,66		166,66		166,70
3190160000	Outras Despesas Variáveis - Pessoal Civil	9.000,00	750,00	750,00	750,00	750,00	750,00	750,00	750,00	750,00	750,00	750,00	750,00	750,00
				1.500,00		1.500,00		1.500,00		1.500,00		1.500,00		1.500,00
3190160000	Outras Despesas Variáveis - Pessoal Civil	1.000,00	83,33	83,33	83,33	83,33	83,33	83,33	83,33	83,33	83,33	83,33	83,33	83,37
				166,66		166,66		166,66		166,66		166,66		166,70
3190920000	Despesas de Exercícios Anteriores	1.000,00	83,33	83,33	83,33	83,33	83,33	83,33	83,33	83,33	83,33	83,33	83,33	83,37
				166,66		166,66		166,66		166,66		166,66		166,70
3190920000	Despesas de Exercícios Anteriores	1.000,00	83,33	83,33	83,33	83,33	83,33	83,33	83,33	83,33	83,33	83,33	83,33	83,37
				166,66		166,66		166,66		166,66		166,66		166,70
3300000000	Outras Despesas Correntes	23.000,00	1.916,66	1.916,66	1.916,66	1.916,66	1.916,66	1.916,66	1.916,66	1.916,66	1.916,66	1.916,66	1.916,66	1.916,74
				3.833,32		3.833,32		3.833,32		3.833,32		3.833,32		3.833,40
3300000000	Outras Despesas Correntes	48.000,00	3.999,85	3.999,85	3.999,85	3.999,85	3.999,85	3.999,85	3.999,85	3.999,85	3.999,85	3.999,85	3.999,85	4.001,65
				7.999,70		7.999,70		7.999,70		7.999,70		7.999,70		8.001,50


Prefeitura Municipal de Cordeiros

Código	Descrição	Orçado	Janeiro	Fevereiro	Março	Abril	Mai	Junho	Julho	Agosto	Setembro	Outubro	Novembro	Dezembro
			Total 1º Bimestre	Total 2º Bimestre	Total 3º Bimestre	Total 4º Bimestre	Total 5º Bimestre	Total 6º Bimestre						
0304 - SECRETARIA DE AGRICULTURA E MEIO AMBIENTE														
01 - SECRETARIA DE AGRICULTURA														
3390000000	Aplicações Diretas	23.000,00	1.916,66	1.916,66	1.916,66	1.916,66	1.916,66	1.916,66	1.916,66	1.916,66	1.916,66	1.916,66	1.916,66	1.916,66
			3.833,32	3.833,32	3.833,32	3.833,32	3.833,32	3.833,32	3.833,32	3.833,32	3.833,32	3.833,32	3.833,32	3.833,32
3390000000	Aplicações Diretas	48.000,00	3.999,85	3.999,85	3.999,85	3.999,85	3.999,85	3.999,85	3.999,85	3.999,85	3.999,85	3.999,85	3.999,85	4.001,65
			7.999,70	7.999,70	7.999,70	7.999,70	7.999,70	7.999,70	7.999,70	7.999,70	7.999,70	7.999,70	7.999,70	8.001,50
33901400000	Diárias - Civil	5.000,00	416,67	416,67	416,67	416,67	416,67	416,67	416,67	416,67	416,67	416,67	416,67	416,63
			833,34	833,34	833,34	833,34	833,34	833,34	833,34	833,34	833,34	833,34	833,34	833,30
33901400000	Diárias - Civil	1.000,00	83,33	83,33	83,33	83,33	83,33	83,33	83,33	83,33	83,33	83,33	83,33	83,37
			166,66	166,66	166,66	166,66	166,66	166,66	166,66	166,66	166,66	166,66	166,66	166,70
33903000000	Material de Consumo	2.000,00	166,67	166,67	166,67	166,67	166,67	166,67	166,67	166,67	166,67	166,67	166,67	166,63
			333,34	333,34	333,34	333,34	333,34	333,34	333,34	333,34	333,34	333,34	333,34	333,30
33903000000	Material de Consumo	13.000,00	1.083,30	1.083,30	1.083,30	1.083,30	1.083,30	1.083,30	1.083,30	1.083,30	1.083,30	1.083,30	1.083,30	1.083,70
			2.166,60	2.166,60	2.166,60	2.166,60	2.166,60	2.166,60	2.166,60	2.166,60	2.166,60	2.166,60	2.166,60	2.167,00
33903200000	Material, Bem ou Serviço para Distribuição Gratuita	3.000,00	249,99	249,99	249,99	249,99	249,99	249,99	249,99	249,99	249,99	249,99	249,99	250,11
			499,98	499,98	499,98	499,98	499,98	499,98	499,98	499,98	499,98	499,98	499,98	500,10
33903300000	Passagens e Despesas com Locomoção	1.000,00	83,33	83,33	83,33	83,33	83,33	83,33	83,33	83,33	83,33	83,33	83,33	83,37
			166,66	166,66	166,66	166,66	166,66	166,66	166,66	166,66	166,66	166,66	166,66	166,70
33903300000	Passagens e Despesas com Locomoção	3.000,00	249,99	249,99	249,99	249,99	249,99	249,99	249,99	249,99	249,99	249,99	249,99	250,11
			499,98	499,98	499,98	499,98	499,98	499,98	499,98	499,98	499,98	499,98	499,98	500,10
33903500000	Serviços de Consultoria	2.000,00	166,66	166,66	166,66	166,66	166,66	166,66	166,66	166,66	166,66	166,66	166,66	166,74
			333,32	333,32	333,32	333,32	333,32	333,32	333,32	333,32	333,32	333,32	333,32	333,40
33903600000	Outros Serviços de Terceiros - Pessoa Física	11.000,00	916,66	916,66	916,66	916,66	916,66	916,66	916,66	916,66	916,66	916,66	916,66	916,74
			1.833,32	1.833,32	1.833,32	1.833,32	1.833,32	1.833,32	1.833,32	1.833,32	1.833,32	1.833,32	1.833,32	1.833,40
33903600000	Outros Serviços de Terceiros - Pessoa Física	12.000,00	999,96	999,96	999,96	999,96	999,96	999,96	999,96	999,96	999,96	999,96	999,96	1.000,44
			1.999,92	1.999,92	1.999,92	1.999,92	1.999,92	1.999,92	1.999,92	1.999,92	1.999,92	1.999,92	1.999,92	2.000,40
33903900000	Outros Serviços de Terceiros - Pessoa Jurídica	1.000,00	83,33	83,33	83,33	83,33	83,33	83,33	83,33	83,33	83,33	83,33	83,33	83,37
			166,66	166,66	166,66	166,66	166,66	166,66	166,66	166,66	166,66	166,66	166,66	166,70
33903900000	Outros Serviços de Terceiros - Pessoa Jurídica	12.000,00	999,96	999,96	999,96	999,96	999,96	999,96	999,96	999,96	999,96	999,96	999,96	1.000,44
			1.999,92	1.999,92	1.999,92	1.999,92	1.999,92	1.999,92	1.999,92	1.999,92	1.999,92	1.999,92	1.999,92	2.000,40
33904800000	Outros Auxílios Financeiros a Pessoas Físicas	1.000,00	83,33	83,33	83,33	83,33	83,33	83,33	83,33	83,33	83,33	83,33	83,33	83,37
			166,66	166,66	166,66	166,66	166,66	166,66	166,66	166,66	166,66	166,66	166,66	166,70
33904800000	Outros Auxílios Financeiros a Pessoas Físicas	2.000,00	166,66	166,66	166,66	166,66	166,66	166,66	166,66	166,66	166,66	166,66	166,66	166,74
			333,32	333,32	333,32	333,32	333,32	333,32	333,32	333,32	333,32	333,32	333,32	333,40
33909200000	Despesas de Exercícios Anteriores	2.000,00	166,67	166,67	166,67	166,67	166,67	166,67	166,67	166,67	166,67	166,67	166,67	166,63
			333,34	333,34	333,34	333,34	333,34	333,34	333,34	333,34	333,34	333,34	333,34	333,30
40000000000	Despesas de Capital	2.000,00	166,66	166,66	166,66	166,66	166,66	166,66	166,66	166,66	166,66	166,66	166,66	166,74
			333,32	333,32	333,32	333,32	333,32	333,32	333,32	333,32	333,32	333,32	333,32	333,40

Prefeitura Municipal de Cordeiros

Código	Descrição	Orçado	Janeiro	Fevereiro	Março	Abril	Maio	Junho	Julho	Agosto	Setembro	Outubro	Novembro	Dezembro
			Total 1º Bimestre		Total 2º Bimestre		Total 3º Bimestre		Total 4º Bimestre		Total 5º Bimestre		Total 6º Bimestre	
MUNICÍPIO DE CORDEIROS CONSOLIDADO BAHIA 13.694.468/0001-75 METAS MENSAIS DA DESPESA COM SOMA BIMESTRAL POR LIMITAÇÕES DE EMPENHO ORÇAMENTO DO EXERCÍCIO DE 2020														
0304 - SECRETARIA DE AGRICULTURA E MEIO AMBIENTE														
01 - SECRETARIA DE AGRICULTURA E MEIO AMBIENTE														
4000000000	Despesas de Capital	24.000,00	1.999,92	1.999,92	1.999,92	1.999,92	1.999,92	1.999,92	1.999,92	1.999,92	1.999,92	1.999,92	1.999,92	2.000,88
4400000000	Investimentos	2.000,00	166,66	166,66	166,66	166,66	166,66	166,66	166,66	166,66	166,66	166,66	166,66	166,74
4400000000	Investimentos	24.000,00	1.999,92	1.999,92	1.999,92	1.999,92	1.999,92	1.999,92	1.999,92	1.999,92	1.999,92	1.999,92	1.999,92	2.000,88
4490000000	Aplicações Diretas	2.000,00	166,66	166,66	166,66	166,66	166,66	166,66	166,66	166,66	166,66	166,66	166,66	166,74
4490000000	Aplicações Diretas	24.000,00	1.999,92	1.999,92	1.999,92	1.999,92	1.999,92	1.999,92	1.999,92	1.999,92	1.999,92	1.999,92	1.999,92	2.000,88
4490510000	Obras e Instalações	1.000,00	83,33	83,33	83,33	83,33	83,33	83,33	83,33	83,33	83,33	83,33	83,33	83,37
4490510000	Obras e Instalações	16.000,00	1.333,28	1.333,28	1.333,28	1.333,28	1.333,28	1.333,28	1.333,28	1.333,28	1.333,28	1.333,28	1.333,28	1.333,92
4490520000	Equipamentos e Material Permanente	1.000,00	83,33	83,33	83,33	83,33	83,33	83,33	83,33	83,33	83,33	83,33	83,33	83,37
4490520000	Equipamentos e Material Permanente	6.000,00	499,98	499,98	499,98	499,98	499,98	499,98	499,98	499,98	499,98	499,98	499,98	500,22
4490610000	Aquisição de Imóveis	2.000,00	166,66	166,66	166,66	166,66	166,66	166,66	166,66	166,66	166,66	166,66	166,66	166,74
TOTAL DA UNIDADE:		242.000,00	20.166,35	20.166,35	20.166,35	20.166,35	20.166,35	20.166,35	20.166,35	20.166,35	20.166,35	20.166,35	20.166,35	20.170,15
TOTAL DA UNIDADE POR BIMESTRE:		242.000,00	0,00	0,00	0,00	0,00	0,00	0,00	0,00	0,00	0,00	0,00	0,00	0,00
TOTAL DO ÓRGÃO:		242.000,00	20.166,35	20.166,35	20.166,35	20.166,35	20.166,35	20.166,35	20.166,35	20.166,35	20.166,35	20.166,35	20.166,35	20.170,15
TOTAL DO ÓRGÃO POR BIMESTRE:		242.000,00	0,00	0,00	0,00	0,00	0,00	0,00	0,00	0,00	0,00	0,00	0,00	0,00

Prefeitura Municipal de Cordeiros

 MUNICÍPIO DE CORDEIROS CONSOLIDADO BAHIA 13.694.468/0001-75 METAS MENSAIS DA DESPESA COM SOMA BIMESTRAL POR LIMITAÇÕES DE EMPENHO ORÇAMENTO DO EXERCÍCIO DE 2020														
Código	Descrição	Orçado	Janeiro	Fevereiro	Março	Abril	Maio	Junho	Julho	Agosto	Setembro	Outubro	Novembro	Dezembro
			Total 1º Bimestre		Total 2º Bimestre		Total 3º Bimestre		Total 4º Bimestre		Total 5º Bimestre		Total 6º Bimestre	
0304 - SECRETARIA DE AGRICULTURA E MEIO AMBIENTI														
01 - SECRETARIA DE AGRICULTURA E MEIO AMBIENTI														
892400 - Transferências de Convênios - Outros (não relacionados à educação/saúde)														
4000000000	Despesas de Capital	3.000,00	249,99	249,99	249,99	249,99	249,99	249,99	249,99	249,99	249,99	249,99	249,99	250,11
				499,98		499,98		499,98		499,98		499,98		500,10
4400000000	Investimentos	3.000,00	249,99	249,99	249,99	249,99	249,99	249,99	249,99	249,99	249,99	249,99	249,99	250,11
				499,98		499,98		499,98		499,98		499,98		500,10
4490000000	Aplicações Diretas	3.000,00	249,99	249,99	249,99	249,99	249,99	249,99	249,99	249,99	249,99	249,99	249,99	250,11
				499,98		499,98		499,98		499,98		499,98		500,10
4490510000	Obras e Instalações	3.000,00	249,99	249,99	249,99	249,99	249,99	249,99	249,99	249,99	249,99	249,99	249,99	250,11
				499,98		499,98		499,98		499,98		499,98		500,10
TOTAL DA FONTE DE RECURSO:		3.000,00	249,99	249,99	249,99	249,99	249,99	249,99	249,99	249,99	249,99	249,99	249,99	250,11
TOTAL DA FONTE DE RECURSO POR BIMESTRE:		3.000,00	0,00		0,00		0,00		0,00		0,00		0,00	
992400 - Transferências de Convênios - Outros (não relacionados à educação/saúde)														
4000000000	Despesas de Capital	3.000,00	249,99	249,99	249,99	249,99	249,99	249,99	249,99	249,99	249,99	249,99	249,99	250,11
				499,98		499,98		499,98		499,98		499,98		500,10
4400000000	Investimentos	3.000,00	249,99	249,99	249,99	249,99	249,99	249,99	249,99	249,99	249,99	249,99	249,99	250,11
				499,98		499,98		499,98		499,98		499,98		500,10
4490000000	Aplicações Diretas	3.000,00	249,99	249,99	249,99	249,99	249,99	249,99	249,99	249,99	249,99	249,99	249,99	250,11
				499,98		499,98		499,98		499,98		499,98		500,10
4490510000	Obras e Instalações	3.000,00	249,99	249,99	249,99	249,99	249,99	249,99	249,99	249,99	249,99	249,99	249,99	250,11
				499,98		499,98		499,98		499,98		499,98		500,10
TOTAL DA FONTE DE RECURSO:		6.000,00	499,98	499,98	499,98	499,98	499,98	499,98	499,98	499,98	499,98	499,98	499,98	500,22
TOTAL DA FONTE DE RECURSO POR BIMESTRE:		3.000,00	0,00		0,00		0,00		0,00		0,00		0,00	
TOTAL DA UNIDADE:		6.000,00	499,98	499,98	499,98	499,98	499,98	499,98	499,98	499,98	499,98	499,98	499,98	500,22
TOTAL DA UNIDADE POR BIMESTRE:		6.000,00	0,00		0,00		0,00		0,00		0,00		0,00	
TOTAL DO ORGÃO:		6.000,00	499,98	499,98	499,98	499,98	499,98	499,98	499,98	499,98	499,98	499,98	499,98	500,22
TOTAL DO ÓRGÃO POR BIMESTRE:		6.000,00	0,00		0,00		0,00		0,00		0,00		0,00	

Prefeitura Municipal de Cordeiros

Código	Descrição	Orçado	Jan	Fev	Mar	Abr	Mai	Jun	Jul	Ag	Set	Out	Nov	Dez
			1	2	3	4	5	6	7	8	9	10	11	12
			Total 1º Bimestre		Total 2º Bimestre		Total 3º Bimestre		Total 4º Bimestre		Total 5º Bimestre		Total 6º Bimestre	
3000000000	Despesas Correntes	216.000,00	17.999,77	17.999,77	17.999,77	17.999,77	17.999,77	17.999,77	17.999,77	17.999,77	17.999,77	17.999,77	17.999,77	18.002,53
			35.999,54	35.999,54	35.999,54	35.999,54	35.999,54	35.999,54	35.999,54	35.999,54	35.999,54	35.999,54	35.999,54	36.002,30
3100000000	Pessoal e Encargos Sociais	145.000,00	12.083,26	12.083,26	12.083,26	12.083,26	12.083,26	12.083,26	12.083,26	12.083,26	12.083,26	12.083,26	12.083,26	12.084,14
			24.166,52	24.166,52	24.166,52	24.166,52	24.166,52	24.166,52	24.166,52	24.166,52	24.166,52	24.166,52	24.166,52	24.167,40
3190000000	Aplicações Diretas	145.000,00	12.083,26	12.083,26	12.083,26	12.083,26	12.083,26	12.083,26	12.083,26	12.083,26	12.083,26	12.083,26	12.083,26	12.084,14
			24.166,52	24.166,52	24.166,52	24.166,52	24.166,52	24.166,52	24.166,52	24.166,52	24.166,52	24.166,52	24.166,52	24.167,40
3190040000	Contratação por Tempo Determinado	2.000,00	166,66	166,66	166,66	166,66	166,66	166,66	166,66	166,66	166,66	166,66	166,66	166,74
			333,32	333,32	333,32	333,32	333,32	333,32	333,32	333,32	333,32	333,32	333,32	333,40
3190110000	Vencimentos e Vantagens Fixas - Pessoal Civil	129.000,00	10.749,95	10.749,95	10.749,95	10.749,95	10.749,95	10.749,95	10.749,95	10.749,95	10.749,95	10.749,95	10.749,95	10.750,55
			21.499,90	21.499,90	21.499,90	21.499,90	21.499,90	21.499,90	21.499,90	21.499,90	21.499,90	21.499,90	21.499,90	21.500,50
3190130000	Obrigações Patronais	2.000,00	166,66	166,66	166,66	166,66	166,66	166,66	166,66	166,66	166,66	166,66	166,66	166,74
			333,32	333,32	333,32	333,32	333,32	333,32	333,32	333,32	333,32	333,32	333,32	333,40
3190160000	Outras Despesas Variáveis - Pessoal Civil	10.000,00	833,33	833,33	833,33	833,33	833,33	833,33	833,33	833,33	833,33	833,33	833,33	833,37
			1.666,66	1.666,66	1.666,66	1.666,66	1.666,66	1.666,66	1.666,66	1.666,66	1.666,66	1.666,66	1.666,66	1.666,70
3190920000	Despesas de Exercícios Anteriores	2.000,00	166,66	166,66	166,66	166,66	166,66	166,66	166,66	166,66	166,66	166,66	166,66	166,74
			333,32	333,32	333,32	333,32	333,32	333,32	333,32	333,32	333,32	333,32	333,32	333,40
3300000000	Outras Despesas Correntes	71.000,00	5.916,51	5.916,51	5.916,51	5.916,51	5.916,51	5.916,51	5.916,51	5.916,51	5.916,51	5.916,51	5.916,51	5.918,39
			11.833,02	11.833,02	11.833,02	11.833,02	11.833,02	11.833,02	11.833,02	11.833,02	11.833,02	11.833,02	11.833,02	11.834,90
3300000000	Aplicações Diretas	71.000,00	5.916,51	5.916,51	5.916,51	5.916,51	5.916,51	5.916,51	5.916,51	5.916,51	5.916,51	5.916,51	5.916,51	5.918,39
			11.833,02	11.833,02	11.833,02	11.833,02	11.833,02	11.833,02	11.833,02	11.833,02	11.833,02	11.833,02	11.833,02	11.834,90
3390140000	Diárias - Civil	6.000,00	500,00	500,00	500,00	500,00	500,00	500,00	500,00	500,00	500,00	500,00	500,00	500,00
			1.000,00	1.000,00	1.000,00	1.000,00	1.000,00	1.000,00	1.000,00	1.000,00	1.000,00	1.000,00	1.000,00	1.000,00
3390300000	Material de Consumo	15.000,00	1.249,97	1.249,97	1.249,97	1.249,97	1.249,97	1.249,97	1.249,97	1.249,97	1.249,97	1.249,97	1.249,97	1.250,33
			2.499,94	2.499,94	2.499,94	2.499,94	2.499,94	2.499,94	2.499,94	2.499,94	2.499,94	2.499,94	2.499,94	2.500,20
3390320000	Material, Bem ou Serviço para Distribuição Gratuita	3.000,00	249,99	249,99	249,99	249,99	249,99	249,99	249,99	249,99	249,99	249,99	249,99	250,11
			499,98	499,98	499,98	499,98	499,98	499,98	499,98	499,98	499,98	499,98	499,98	500,10
3390330000	Passagens e Despesas com Locomoção	4.000,00	333,32	333,32	333,32	333,32	333,32	333,32	333,32	333,32	333,32	333,32	333,32	333,48
			666,64	666,64	666,64	666,64	666,64	666,64	666,64	666,64	666,64	666,64	666,64	666,80
3390350000	Serviços de Consultoria	2.000,00	166,66	166,66	166,66	166,66	166,66	166,66	166,66	166,66	166,66	166,66	166,66	166,74
			333,32	333,32	333,32	333,32	333,32	333,32	333,32	333,32	333,32	333,32	333,32	333,40
3390360000	Outros Serviços de Terceiros - Pessoa Física	23.000,00	1.916,62	1.916,62	1.916,62	1.916,62	1.916,62	1.916,62	1.916,62	1.916,62	1.916,62	1.916,62	1.916,62	1.917,18
			3.833,24	3.833,24	3.833,24	3.833,24	3.833,24	3.833,24	3.833,24	3.833,24	3.833,24	3.833,24	3.833,24	3.833,80
3390390000	Outros Serviços de Terceiros - Pessoa Jurídica	13.000,00	1.083,29	1.083,29	1.083,29	1.083,29	1.083,29	1.083,29	1.083,29	1.083,29	1.083,29	1.083,29	1.083,29	1.083,81
			2.166,58	2.166,58	2.166,58	2.166,58	2.166,58	2.166,58	2.166,58	2.166,58	2.166,58	2.166,58	2.166,58	2.167,10
3390480000	Outros Auxílios Financeiros a Pessoas Físicas	3.000,00	249,99	249,99	249,99	249,99	249,99	249,99	249,99	249,99	249,99	249,99	249,99	250,11
			499,98	499,98	499,98	499,98	499,98	499,98	499,98	499,98	499,98	499,98	499,98	500,10

Prefeitura Municipal de Cordeiros

Código	Descrição	Orçado	Janeiro	Fevereiro	Março	Abril	Maior	Junho	Julho	Agosto	Setembro	Outubro	Novembro	Dezembro
			Total 1º Bimestre		Total 2º Bimestre		Total 3º Bimestre		Total 4º Bimestre		Total 5º Bimestre		Total 6º Bimestre	
3390920000	Despesas de Exercícios Anteriores	2.000,00	166,67	166,67	166,67	166,67	166,67	166,67	166,67	166,67	166,67	166,67	166,67	166,67
			333,34			333,34		333,34		333,34		333,34		333,30
4000000000	Despesas de Capital	26.000,00	2.166,58	2.166,58	2.166,58	2.166,58	2.166,58	2.166,58	2.166,58	2.166,58	2.166,58	2.166,58	2.166,58	2.167,62
			4.333,16			4.333,16		4.333,16		4.333,16		4.333,16		4.334,20
4400000000	Investimentos	26.000,00	2.166,58	2.166,58	2.166,58	2.166,58	2.166,58	2.166,58	2.166,58	2.166,58	2.166,58	2.166,58	2.166,58	2.167,62
			4.333,16			4.333,16		4.333,16		4.333,16		4.333,16		4.334,20
4490000000	Aplicações Diretas	26.000,00	2.166,58	2.166,58	2.166,58	2.166,58	2.166,58	2.166,58	2.166,58	2.166,58	2.166,58	2.166,58	2.166,58	2.167,62
			4.333,16			4.333,16		4.333,16		4.333,16		4.333,16		4.334,20
4490510000	Obras e Instalações	17.000,00	1.416,61	1.416,61	1.416,61	1.416,61	1.416,61	1.416,61	1.416,61	1.416,61	1.416,61	1.416,61	1.416,61	1.417,29
			2.833,22			2.833,22		2.833,22		2.833,22		2.833,22		2.833,90
4490520000	Equipamentos e Material Permanente	7.000,00	583,31	583,31	583,31	583,31	583,31	583,31	583,31	583,31	583,31	583,31	583,31	583,99
			1.166,62			1.166,62		1.166,62		1.166,62		1.166,62		1.166,90
4490610000	Aquisição de Imóveis	2.000,00	166,66	166,66	166,66	166,66	166,66	166,66	166,66	166,66	166,66	166,66	166,66	166,74
			333,32			333,32		333,32		333,32		333,32		333,40
TOTAL DO ÓRGÃO:		242.000,00	20.166,35	20.166,35	20.166,35	20.166,35	20.166,35	20.166,35	20.166,35	20.166,35	20.166,35	20.166,35	20.166,35	20.170,15
TOTAL DO ÓRGÃO POR BIMESTRE:		242.000,00	0,00		0,00		0,00		0,00		0,00		0,00	


Prefeitura Municipal de Cordeiros

Código	Descrição	Orçado	Janeiro	Fevereiro	Março	Abril	Maio	Junho	Julho	Agosto	Setembro	Outubro	Novembro	Dezembro
			Total 1º Bimestre		Total 2º Bimestre		Total 3º Bimestre		Total 4º Bimestre		Total 5º Bimestre		Total 6º Bimestre	
MUNICÍPIO DE CORDEIROS														
CONSOLIDADO														
BAHIA														
13.694.468/0001-75														
METAS MENSAIS DA DESPESA COM SOMA BIMESTRAL POR LIMITAÇÕES DE EMPENHO														
ORÇAMENTO DO EXERCÍCIO DE 2020														
0306 - SECRETARIA MUNICIPAL DE EDUCAÇÃO														
01 - SECRETARIA MUNICIPAL DE EDUCACAO														
010000 - Recursos Ordinários														
3000000000	Despesas Correntes	9.999,80	833,31	833,31	833,31	833,31	833,31	833,31	833,31	833,31	833,31	833,31	833,31	833,31
				1.666,62		1.666,62		1.666,62		1.666,62		1.666,62		1.666,62
3300000000	Outras Despesas Correntes	9.999,80	833,31	833,31	833,31	833,31	833,31	833,31	833,31	833,31	833,31	833,31	833,31	833,31
				1.666,62		1.666,62		1.666,62		1.666,62		1.666,62		1.666,62
3390000000	Aplicações Diretas	9.999,80	833,31	833,31	833,31	833,31	833,31	833,31	833,31	833,31	833,31	833,31	833,31	833,31
				1.666,62		1.666,62		1.666,62		1.666,62		1.666,62		1.666,62
3390180000	Auxílio Financeiro a Estudantes	999,97	83,33	83,33	83,33	83,33	83,33	83,33	83,33	83,33	83,33	83,33	83,33	83,33
				166,66		166,66		166,66		166,66		166,66		166,66
3390300000	Material de Consumo	4.999,93	416,66	416,66	416,66	416,66	416,66	416,66	416,66	416,66	416,66	416,66	416,66	416,66
				833,32		833,32		833,32		833,32		833,32		833,32
3390320000	Material, Bem ou Serviço para Distribuição Gratuita	999,97	83,33	83,33	83,33	83,33	83,33	83,33	83,33	83,33	83,33	83,33	83,33	83,33
				166,66		166,66		166,66		166,66		166,66		166,66
3390330000	Passagens e Despesas com Locomoção	999,97	83,33	83,33	83,33	83,33	83,33	83,33	83,33	83,33	83,33	83,33	83,33	83,33
				166,66		166,66		166,66		166,66		166,66		166,66
3390360000	Outros Serviços de Terceiros - Pessoa Física	999,97	83,33	83,33	83,33	83,33	83,33	83,33	83,33	83,33	83,33	83,33	83,33	83,33
				166,66		166,66		166,66		166,66		166,66		166,66
3390390000	Outros Serviços de Terceiros - Pessoa Jurídica	999,97	83,33	83,33	83,33	83,33	83,33	83,33	83,33	83,33	83,33	83,33	83,33	83,33
				166,66		166,66		166,66		166,66		166,66		166,66
4000000000	Despesas de Capital	30.000,00	2.499,99	2.499,99	2.499,99	2.499,99	2.499,99	2.499,99	2.499,99	2.499,99	2.499,99	2.499,99	2.499,99	2.500,11
				4.999,98		4.999,98		4.999,98		4.999,98		4.999,98		5.000,10
4400000000	Investimentos	30.000,00	2.499,99	2.499,99	2.499,99	2.499,99	2.499,99	2.499,99	2.499,99	2.499,99	2.499,99	2.499,99	2.499,99	2.500,11
				4.999,98		4.999,98		4.999,98		4.999,98		4.999,98		5.000,10
4490000000	Aplicações Diretas	30.000,00	2.499,99	2.499,99	2.499,99	2.499,99	2.499,99	2.499,99	2.499,99	2.499,99	2.499,99	2.499,99	2.499,99	2.500,11
				4.999,98		4.999,98		4.999,98		4.999,98		4.999,98		5.000,10
4490520000	Equipamentos e Material Permanente	30.000,00	2.499,99	2.499,99	2.499,99	2.499,99	2.499,99	2.499,99	2.499,99	2.499,99	2.499,99	2.499,99	2.499,99	2.500,11
				4.999,98		4.999,98		4.999,98		4.999,98		4.999,98		5.000,10
TOTAL DA FONTE DE RECURSO:		39.999,80	3.333,30	3.333,30	3.333,30	3.333,30	3.333,30	3.333,30	3.333,30	3.333,30	3.333,30	3.333,30	3.333,30	3.333,50
TOTAL DA FONTE DE RECURSO POR BIMESTRE:		39.999,80		0,00		0,00		0,00		0,00		0,00		0,00


Prefeitura Municipal de Cordeiros

Código	Descrição	Orçado	Janeiro	Fevereiro	Março	Abril	Mai	Junho	Julho	Agosto	Setembro	Outubro	Novembro	Dezembro
			Total 1º Bimestre		Total 2º Bimestre		Total 3º Bimestre		Total 4º Bimestre		Total 5º Bimestre		Total 6º Bimestre	
0306 - SECRETARIA MUNICIPAL DE EDUCAÇÃO														
01 - SECRETARIA MUNICIPAL DE EDUCACAO														
091500 - Transferências de Recursos do Fundo Nacional de Desenvolvimento da Educação - FNE														
3000000000	Despesas Correntes	420.999,49	35.083,14	35.083,14	35.083,14	35.083,14	35.083,14	35.083,14	35.083,14	35.083,14	35.083,14	35.083,14	35.083,14	35.084,05
				70.166,28		70.166,28		70.166,28		70.166,28		70.166,28		70.168,09
3100000000	Pessoal e Encargos Sociais	6.000,03	500,00	500,00	500,00	500,00	500,00	500,00	500,00	500,00	500,00	500,00	500,00	500,03
				1.000,00		1.000,00		1.000,00		1.000,00		1.000,00		1.000,03
3190000000	Aplicações Diretas	6.000,03	500,00	500,00	500,00	500,00	500,00	500,00	500,00	500,00	500,00	500,00	500,00	500,03
				1.000,00		1.000,00		1.000,00		1.000,00		1.000,00		1.000,03
3190040000	Contratação por Tempo Determinado	999,97	83,33	83,33	83,33	83,33	83,33	83,33	83,33	83,33	83,33	83,33	83,33	83,34
				166,66		166,66		166,66		166,66		166,66		166,67
3190110000	Vencimentos e Vantagens Fixas - Pessoal Civil	5.000,06	416,67	416,67	416,67	416,67	416,67	416,67	416,67	416,67	416,67	416,67	416,67	416,69
				833,34		833,34		833,34		833,34		833,34		833,36
3300000000	Outras Despesas Correntes	414.999,46	34.583,14	34.583,14	34.583,14	34.583,14	34.583,14	34.583,14	34.583,14	34.583,14	34.583,14	34.583,14	34.583,14	34.584,02
				69.166,28		69.166,28		69.166,28		69.166,28		69.166,28		69.168,06
3350000000	Transferências a Instituições Privadas sem Fins Lucrativos	999,97	83,33	83,33	83,33	83,33	83,33	83,33	83,33	83,33	83,33	83,33	83,33	83,34
				166,66		166,66		166,66		166,66		166,66		166,67
3350430000	Subvenções Sociais	999,97	83,33	83,33	83,33	83,33	83,33	83,33	83,33	83,33	83,33	83,33	83,33	83,34
				166,66		166,66		166,66		166,66		166,66		166,67
3390000000	Aplicações Diretas	413.999,49	34.499,81	34.499,81	34.499,81	34.499,81	34.499,81	34.499,81	34.499,81	34.499,81	34.499,81	34.499,81	34.499,81	34.501,58
				68.999,62		68.999,62		68.999,62		68.999,62		68.999,62		69.001,39
3390300000	Material de Consumo	229.999,90	19.166,58	19.166,58	19.166,58	19.166,58	19.166,58	19.166,58	19.166,58	19.166,58	19.166,58	19.166,58	19.166,58	19.167,52
				38.333,16		38.333,16		38.333,16		38.333,16		38.333,16		38.334,10
3390320000	Material, Bem ou Serviço para Distribuição Gratuita	1.999,94	166,66	166,66	166,66	166,66	166,66	166,66	166,66	166,66	166,66	166,66	166,66	166,68
				333,32		333,32		333,32		333,32		333,32		333,34
3390330000	Passagens e Despesas com Locomoção	111.999,94	9.333,29	9.333,29	9.333,29	9.333,29	9.333,29	9.333,29	9.333,29	9.333,29	9.333,29	9.333,29	9.333,29	9.333,75
				18.666,58		18.666,58		18.666,58		18.666,58		18.666,58		18.667,04
3390360000	Outros Serviços de Terceiros - Pessoa Física	11.999,95	999,99	999,99	999,99	999,99	999,99	999,99	999,99	999,99	999,99	999,99	999,99	1.000,06
				1.999,98		1.999,98		1.999,98		1.999,98		1.999,98		2.000,05
3390390000	Outros Serviços de Terceiros - Pessoa Jurídica	51.999,84	4.333,30	4.333,30	4.333,30	4.333,30	4.333,30	4.333,30	4.333,30	4.333,30	4.333,30	4.333,30	4.333,30	4.333,54
				8.666,60		8.666,60		8.666,60		8.666,60		8.666,60		8.666,84
3390920000	Despesas de Exercícios Anteriores	5.999,92	499,99	499,99	499,99	499,99	499,99	499,99	499,99	499,99	499,99	499,99	499,99	500,03
				999,98		999,98		999,98		999,98		999,98		1.000,02
4000000000	Despesas de Capital	6.999,89	583,32	583,32	583,32	583,32	583,32	583,32	583,32	583,32	583,32	583,32	583,32	583,37
				1.166,64		1.166,64		1.166,64		1.166,64		1.166,64		1.166,69
4400000000	Investimentos	6.999,89	583,32	583,32	583,32	583,32	583,32	583,32	583,32	583,32	583,32	583,32	583,32	583,37
				1.166,64		1.166,64		1.166,64		1.166,64		1.166,64		1.166,69

Prefeitura Municipal de Cordeiros

 MUNICÍPIO DE CORDEIROS CONSOLIDADO BAHIA 13.694.468/0001-75 METAS MENSAIS DA DESPESA COM SOMA BIMESTRAL POR LIMITAÇÕES DE EMPENHO ORÇAMENTO DO EXERCÍCIO DE 2020														
Código	Descrição	Orçado	Janeiro	Fevereiro	Março	Abril	Maio	Junho	Julho	Agosto	Setembro	Outubro	Novembro	Dezembro
			Total 1º Bimestre		Total 2º Bimestre		Total 3º Bimestre		Total 4º Bimestre		Total 5º Bimestre		Total 6º Bimestre	
0306 - SECRETARIA MUNICIPAL DE EDUCAÇÃO														
01 - SECRETARIA MUNICIPAL DE EDUCACAO														
091500 - Transferências de Recursos do Fundo Nacional de Desenvolvimento da Educação - FNDE														
4490000000	Aplicações Diretas	6.999,89	583,32	583,32	583,32	583,32	583,32	583,32	583,32	583,32	583,32	583,32	583,32	583,32
			1.166,64		1.166,64		1.166,64		1.166,64		1.166,64		1.166,64	
4490520000	Equipamentos e Material Permanente	6.999,89	583,32	583,32	583,32	583,32	583,32	583,32	583,32	583,32	583,32	583,32	583,32	583,32
			1.166,64		1.166,64		1.166,64		1.166,64		1.166,64		1.166,64	
TOTAL DA FONTE DE RECURSO:		467.999,18	38.999,76	38.999,76	38.999,76	38.999,76	38.999,76	38.999,76	38.999,76	38.999,76	38.999,76	38.999,76	38.999,76	39.001,82
TOTAL DA FONTE DE RECURSO POR BIMESTRE:		427.999,38	0,00		0,00		0,00		0,00		0,00		0,00	
092100 - TRANSFERÊNCIAS DE CONSÓRCIOS - CONTRATO DE RATEIO														
3000000000	Despesas Correntes	1.999,94	166,66	166,66	166,66	166,66	166,66	166,66	166,66	166,66	166,66	166,66	166,66	166,66
			333,32		333,32		333,32		333,32		333,32		333,32	
3100000000	Pessoal e Encargos Sociais	999,97	83,33	83,33	83,33	83,33	83,33	83,33	83,33	83,33	83,33	83,33	83,33	83,33
			166,66		166,66		166,66		166,66		166,66		166,66	
3171000000	Transferências a Consórcios Públicos mediante contrato de	999,97	83,33	83,33	83,33	83,33	83,33	83,33	83,33	83,33	83,33	83,33	83,33	83,33
			166,66		166,66		166,66		166,66		166,66		166,66	
3171700000	Rateio pela Participação em Consórcio Público	999,97	83,33	83,33	83,33	83,33	83,33	83,33	83,33	83,33	83,33	83,33	83,33	83,33
			166,66		166,66		166,66		166,66		166,66		166,66	
3300000000	Outras Despesas Correntes	999,97	83,33	83,33	83,33	83,33	83,33	83,33	83,33	83,33	83,33	83,33	83,33	83,33
			166,66		166,66		166,66		166,66		166,66		166,66	
3371000000	Transferências a Consórcios Públicos mediante contrato de	999,97	83,33	83,33	83,33	83,33	83,33	83,33	83,33	83,33	83,33	83,33	83,33	83,33
			166,66		166,66		166,66		166,66		166,66		166,66	
3371700000	Rateio pela Participação em Consórcio Público	999,97	83,33	83,33	83,33	83,33	83,33	83,33	83,33	83,33	83,33	83,33	83,33	83,33
			166,66		166,66		166,66		166,66		166,66		166,66	
4000000000	Despesas de Capital	999,97	83,33	83,33	83,33	83,33	83,33	83,33	83,33	83,33	83,33	83,33	83,33	83,33
			166,66		166,66		166,66		166,66		166,66		166,66	
4400000000	Investimentos	999,97	83,33	83,33	83,33	83,33	83,33	83,33	83,33	83,33	83,33	83,33	83,33	83,33
			166,66		166,66		166,66		166,66		166,66		166,66	
4471000000	Transferências a Consórcios Públicos mediante contrato de	999,97	83,33	83,33	83,33	83,33	83,33	83,33	83,33	83,33	83,33	83,33	83,33	83,33
			166,66		166,66		166,66		166,66		166,66		166,66	
4471700000	Rateio pela Participação em Consórcio Público	999,97	83,33	83,33	83,33	83,33	83,33	83,33	83,33	83,33	83,33	83,33	83,33	83,33
			166,66		166,66		166,66		166,66		166,66		166,66	
TOTAL DA FONTE DE RECURSO:		470.999,09	39.249,75	39.249,75	39.249,75	39.249,75	39.249,75	39.249,75	39.249,75	39.249,75	39.249,75	39.249,75	39.249,75	39.251,84
TOTAL DA FONTE DE RECURSO POR BIMESTRE:		2.999,91	0,00		0,00		0,00		0,00		0,00		0,00	

Prefeitura Municipal de Cordeiros

 MUNICÍPIO DE CORDEIROS CONSOLIDADO BAHIA 13.694.468/0001-75 METAS MENSAIS DA DESPESA COM SOMA BIMESTRAL POR LIMITAÇÕES DE EMPENHO ORÇAMENTO DO EXERCÍCIO DE 2020														
Código	Descrição	Orçado	Jan	Fev	Mar	Abr	Mai	Jun	Jul	Ag	Set	Out	Nov	Dez
			Total 1º Bimestre	Total 2º Bimestre	Total 3º Bimestre	Total 4º Bimestre	Total 5º Bimestre	Total 6º Bimestre						
0306 - SECRETARIA MUNICIPAL DE EDUCAÇÃO														
01 - SECRETARIA MUNICIPAL DE EDUCACAO														
094400 - CESSÃO ONEROSA - VOLUMES EXCEDENTES DO PRÉ-SAL														
3000000000	Despesas Correntes	10.000,00	833,33	833,33	833,33	833,33	833,33	833,33	833,33	833,33	833,33	833,33	833,33	833,33
				1.666,66		1.666,66		1.666,66		1.666,66		1.666,66		1.666,66
3100000000	Pessoal e Encargos Sociais	10.000,00	833,33	833,33	833,33	833,33	833,33	833,33	833,33	833,33	833,33	833,33	833,33	833,33
				1.666,66		1.666,66		1.666,66		1.666,66		1.666,66		1.666,66
3190000000	Aplicações Diretas	10.000,00	833,33	833,33	833,33	833,33	833,33	833,33	833,33	833,33	833,33	833,33	833,33	833,33
				1.666,66		1.666,66		1.666,66		1.666,66		1.666,66		1.666,66
31901300000	Obrigações Patronais	10.000,00	833,33	833,33	833,33	833,33	833,33	833,33	833,33	833,33	833,33	833,33	833,33	833,33
				1.666,66		1.666,66		1.666,66		1.666,66		1.666,66		1.666,66
4000000000	Despesas de Capital	20.999,97	1.749,99	1.749,99	1.749,99	1.749,99	1.749,99	1.749,99	1.749,99	1.749,99	1.749,99	1.749,99	1.749,99	1.750,08
				3.499,98		3.499,98		3.499,98		3.499,98		3.499,98		3.500,07
4400000000	Investimentos	20.999,97	1.749,99	1.749,99	1.749,99	1.749,99	1.749,99	1.749,99	1.749,99	1.749,99	1.749,99	1.749,99	1.749,99	1.750,08
				3.499,98		3.499,98		3.499,98		3.499,98		3.499,98		3.500,07
4490000000	Aplicações Diretas	20.999,97	1.749,99	1.749,99	1.749,99	1.749,99	1.749,99	1.749,99	1.749,99	1.749,99	1.749,99	1.749,99	1.749,99	1.750,08
				3.499,98		3.499,98		3.499,98		3.499,98		3.499,98		3.500,07
44905100000	Obras e Instalações	10.000,00	833,33	833,33	833,33	833,33	833,33	833,33	833,33	833,33	833,33	833,33	833,33	833,33
				1.666,66		1.666,66		1.666,66		1.666,66		1.666,66		1.666,70
44905200000	Equipamentos e Material Permanente	10.000,00	833,33	833,33	833,33	833,33	833,33	833,33	833,33	833,33	833,33	833,33	833,33	833,37
				1.666,66		1.666,66		1.666,66		1.666,66		1.666,66		1.666,70
44906100000	Aquisição de Imóveis	999,97	83,33	83,33	83,33	83,33	83,33	83,33	83,33	83,33	83,33	83,33	83,33	83,34
				166,66		166,66		166,66		166,66		166,66		166,67
TOTAL DA FONTE DE RECURSO:		501.999,06	41.833,07	41.833,07	41.833,07	41.833,07	41.833,07	41.833,07	41.833,07	41.833,07	41.833,07	41.833,07	41.833,07	41.835,29
TOTAL DA FONTE DE RECURSO POR BIMESTRE:		20.999,97		0,00		0,00		0,00		0,00		0,00		0,00
TOTAL DA UNIDADE:		501.999,06	41.833,07	41.833,07	41.833,07	41.833,07	41.833,07	41.833,07	41.833,07	41.833,07	41.833,07	41.833,07	41.833,07	41.835,29
TOTAL DA UNIDADE POR BIMESTRE:		501.999,06	0,00	0,00	0,00	0,00	0,00	0,00	0,00	0,00	0,00	0,00	0,00	0,00
TOTAL DO ORÇÃO:		501.999,06	41.833,07	41.833,07	41.833,07	41.833,07	41.833,07	41.833,07	41.833,07	41.833,07	41.833,07	41.833,07	41.833,07	41.835,29
TOTAL DO ÓRGÃO POR BIMESTRE:		501.999,06	0,00	0,00	0,00	0,00	0,00	0,00	0,00	0,00	0,00	0,00	0,00	0,00

Prefeitura Municipal de Cordeiros

Código	Descrição	Orçado	Janeiro	Fevereiro	Março	Abril	Maio	Junho	Julho	Agosto	Setembro	Outubro	Novembro	Dezembro
			Total 1º Bimestre		Total 2º Bimestre		Total 3º Bimestre		Total 4º Bimestre		Total 5º Bimestre		Total 6º Bimestre	
MUNICÍPIO DE CORDEIROS CONSOLIDADO BAHIA 13.694.468/0001-75 METAS MENSIS DA DESPESA COM SOMA BIMESTRAL POR LIMITAÇÕES DE EMPENHO ORÇAMENTO DO EXERCÍCIO DE 2020														
0306 - SECRETARIA MUNICIPAL DE EDUCAÇÃO														
01 - SECRETARIA MUNICIPAL DE EDUCACAO														
3000000000	Despesas Correntes	10.288.995,82	857.412,81	857.412,81	857.412,81	857.412,81	857.412,81	857.412,81	857.412,81	857.412,81	857.412,81	857.412,81	857.412,81	857.454,91
3100000000	Pessoal e Encargos Sociais	8.147.999,49	678.997,23	678.997,23	678.997,23	678.997,23	678.997,23	678.997,23	678.997,23	678.997,23	678.997,23	678.997,23	678.997,23	679.029,96
3171000000	Transferências a Consórcios Públicos mediante contrato de	999,97	83,33	83,33	83,33	83,33	83,33	83,33	83,33	83,33	83,33	83,33	83,33	83,34
3171700000	Ratão pela Participação em Consórcio Público	999,97	83,33	83,33	83,33	83,33	83,33	83,33	83,33	83,33	83,33	83,33	83,33	83,34
3190000000	Aplicações Diretas	8.146.999,52	678.913,90	678.913,90	678.913,90	678.913,90	678.913,90	678.913,90	678.913,90	678.913,90	678.913,90	678.913,90	678.913,90	678.946,62
3190040000	Contratação por Tempo Determinado	158.999,94	13.249,94	13.249,94	13.249,94	13.249,94	13.249,94	13.249,94	13.249,94	13.249,94	13.249,94	13.249,94	13.249,94	13.250,60
3190110000	Vencimentos e Vantagens Fixas - Pessoal Civil	6.407.999,97	533.997,86	533.997,86	533.997,86	533.997,86	533.997,86	533.997,86	533.997,86	533.997,86	533.997,86	533.997,86	533.997,86	534.023,51
3190130000	Obrigações Patronais	1.106.999,89	92.249,62	92.249,62	92.249,62	92.249,62	92.249,62	92.249,62	92.249,62	92.249,62	92.249,62	92.249,62	92.249,62	92.254,07
3190160000	Outras Despesas Variáveis - Pessoal Civil	9.000,04	750,00	750,00	750,00	750,00	750,00	750,00	750,00	750,00	750,00	750,00	750,00	750,04
3190340000	Outras Despesas de Pessoal Decorrentes de Contratos de	295.999,92	24.666,56	24.666,56	24.666,56	24.666,56	24.666,56	24.666,56	24.666,56	24.666,56	24.666,56	24.666,56	24.666,56	24.667,76
3190530000	Aposentadorias do RGPS - Área Rural	3.999,98	333,33	333,33	333,33	333,33	333,33	333,33	333,33	333,33	333,33	333,33	333,33	333,35
3190540000	Aposentadorias do RGPS - Área Urbana	3.999,98	333,33	333,33	333,33	333,33	333,33	333,33	333,33	333,33	333,33	333,33	333,33	333,35
3190550000	Pensões do RGPS - Área Rural	3.999,98	333,33	333,33	333,33	333,33	333,33	333,33	333,33	333,33	333,33	333,33	333,33	333,35
3190560000	Pensões do RGPS - Área Urbana	3.999,98	333,33	333,33	333,33	333,33	333,33	333,33	333,33	333,33	333,33	333,33	333,33	333,35
3190910000	Sentenças Judiciais	3.999,88	333,32	333,32	333,32	333,32	333,32	333,32	333,32	333,32	333,32	333,32	333,32	333,36
3190920000	Despesas de Exercícios Anteriores	145.000,05	12.083,29	12.083,29	12.083,29	12.083,29	12.083,29	12.083,29	12.083,29	12.083,29	12.083,29	12.083,29	12.083,29	12.083,86
3190940000	Indenizações e Restituições Trabalhistas	2.999,91	249,99	249,99	249,99	249,99	249,99	249,99	249,99	249,99	249,99	249,99	249,99	250,02
3300000000	Outras Despesas Correntes	2.140.996,33	178.415,58	178.415,58	178.415,58	178.415,58	178.415,58	178.415,58	178.415,58	178.415,58	178.415,58	178.415,58	178.415,58	178.424,95
			356.831,16	356.831,16	356.831,16	356.831,16	356.831,16	356.831,16	356.831,16	356.831,16	356.831,16	356.831,16	356.831,16	356.840,53

Prefeitura Municipal de Cordeiros

Código	Descrição	Orçado	Janeiro	Fevereiro	Março	Abril	Maió	Junho	Julho	Agosto	Setembro	Outubro	Novembro	Dezembro
			Total 1º Bimestre		Total 2º Bimestre		Total 3º Bimestre		Total 4º Bimestre		Total 5º Bimestre		Total 6º Bimestre	
0306 - SECRETARIA MUNICIPAL DE EDUCACÁO														
01 - SECRETARIA MUNICIPAL DE EDUCACAO														
3350000000	Transferências a Instituições Privadas sem Fins Lucrativos	3.999,98	333,33	333,33	333,33	333,33	333,33	333,33	333,33	333,33	333,33	333,33	333,33	333,35
			666,66	666,66	666,66	666,66	666,66	666,66	666,66	666,66	666,66	666,66	666,66	666,68
33504300000	Subvenções Sociais	3.999,98	333,33	333,33	333,33	333,33	333,33	333,33	333,33	333,33	333,33	333,33	333,33	333,35
			666,66	666,66	666,66	666,66	666,66	666,66	666,66	666,66	666,66	666,66	666,66	666,68
33710000000	Transferências a Consórcios Públicos mediante contrato de	999,97	83,33	83,33	83,33	83,33	83,33	83,33	83,33	83,33	83,33	83,33	83,33	83,34
			166,66	166,66	166,66	166,66	166,66	166,66	166,66	166,66	166,66	166,66	166,66	166,67
33717000000	Ratão pela Participação em Consórcio Público	999,97	83,33	83,33	83,33	83,33	83,33	83,33	83,33	83,33	83,33	83,33	83,33	83,34
			166,66	166,66	166,66	166,66	166,66	166,66	166,66	166,66	166,66	166,66	166,66	166,67
33900000000	Aplicações Diretas	2.135.996,28	177.998,92	177.998,92	177.998,92	177.998,92	177.998,92	177.998,92	177.998,92	177.998,92	177.998,92	177.998,92	177.998,92	178.008,26
			355.997,84	355.997,84	355.997,84	355.997,84	355.997,84	355.997,84	355.997,84	355.997,84	355.997,84	355.997,84	355.997,84	356.007,18
33900400000	Contratação por Tempo Determinado	1.999,94	166,66	166,66	166,66	166,66	166,66	166,66	166,66	166,66	166,66	166,66	166,66	166,68
			333,32	333,32	333,32	333,32	333,32	333,32	333,32	333,32	333,32	333,32	333,32	333,34
33901400000	Diárias - Civil	30.999,87	2.583,31	2.583,31	2.583,31	2.583,31	2.583,31	2.583,31	2.583,31	2.583,31	2.583,31	2.583,31	2.583,31	2.583,46
			5.166,62	5.166,62	5.166,62	5.166,62	5.166,62	5.166,62	5.166,62	5.166,62	5.166,62	5.166,62	5.166,62	5.166,77
33901800000	Auxílio Financeiro a Estudantes	2.999,91	249,99	249,99	249,99	249,99	249,99	249,99	249,99	249,99	249,99	249,99	249,99	250,02
			499,98	499,98	499,98	499,98	499,98	499,98	499,98	499,98	499,98	499,98	499,98	500,01
33903000000	Material de Consumo	826.999,30	68.916,32	68.916,32	68.916,32	68.916,32	68.916,32	68.916,32	68.916,32	68.916,32	68.916,32	68.916,32	68.916,32	68.919,78
			137.832,64	137.832,64	137.832,64	137.832,64	137.832,64	137.832,64	137.832,64	137.832,64	137.832,64	137.832,64	137.832,64	137.836,10
33903100000	Premiações Culturais, Artísticas, Científicas, Desportivas e	5.000,06	416,67	416,67	416,67	416,67	416,67	416,67	416,67	416,67	416,67	416,67	416,67	416,69
			833,34	833,34	833,34	833,34	833,34	833,34	833,34	833,34	833,34	833,34	833,34	833,36
33903200000	Material, Bem ou Serviço para Distribuição Gratuita	10.999,67	916,63	916,63	916,63	916,63	916,63	916,63	916,63	916,63	916,63	916,63	916,63	916,74
			1.833,26	1.833,26	1.833,26	1.833,26	1.833,26	1.833,26	1.833,26	1.833,26	1.833,26	1.833,26	1.833,26	1.833,37
33903300000	Passagens e Despesas com Locomoção	481.999,54	40.166,46	40.166,46	40.166,46	40.166,46	40.166,46	40.166,46	40.166,46	40.166,46	40.166,46	40.166,46	40.166,46	40.168,48
			80.332,92	80.332,92	80.332,92	80.332,92	80.332,92	80.332,92	80.332,92	80.332,92	80.332,92	80.332,92	80.332,92	80.334,94
33903400000	Outras Despesas de Pessoal Decorrentes de Contratos de	4.999,85	416,65	416,65	416,65	416,65	416,65	416,65	416,65	416,65	416,65	416,65	416,65	416,70
			833,30	833,30	833,30	833,30	833,30	833,30	833,30	833,30	833,30	833,30	833,30	833,35
33903500000	Serviços de Consultoria	1.999,94	166,66	166,66	166,66	166,66	166,66	166,66	166,66	166,66	166,66	166,66	166,66	166,68
			333,32	333,32	333,32	333,32	333,32	333,32	333,32	333,32	333,32	333,32	333,32	333,34
33903600000	Outros Serviços de Terceiros - Pessoa Física	215.999,33	17.999,86	17.999,86	17.999,86	17.999,86	17.999,86	17.999,86	17.999,86	17.999,86	17.999,86	17.999,86	17.999,86	18.000,87
			35.999,72	35.999,72	35.999,72	35.999,72	35.999,72	35.999,72	35.999,72	35.999,72	35.999,72	35.999,72	35.999,72	36.000,73
33903900000	Outros Serviços de Terceiros - Pessoa Jurídica	413.999,30	34.499,79	34.499,79	34.499,79	34.499,79	34.499,79	34.499,79	34.499,79	34.499,79	34.499,79	34.499,79	34.499,79	34.501,61
			68.999,58	68.999,58	68.999,58	68.999,58	68.999,58	68.999,58	68.999,58	68.999,58	68.999,58	68.999,58	68.999,58	69.001,40
33904000000	Serviços de Tecnologia da Informação e Comunicação -	59.000,03	4.916,65	4.916,65	4.916,65	4.916,65	4.916,65	4.916,65	4.916,65	4.916,65	4.916,65	4.916,65	4.916,65	4.916,88
			9.833,30	9.833,30	9.833,30	9.833,30	9.833,30	9.833,30	9.833,30	9.833,30	9.833,30	9.833,30	9.833,30	9.833,53
33904700000	Obrigações Tributárias e Contributivas	31.999,95	2.666,65	2.666,65	2.666,65	2.666,65	2.666,65	2.666,65	2.666,65	2.666,65	2.666,65	2.666,65	2.666,65	2.666,80
			5.333,30	5.333,30	5.333,30	5.333,30	5.333,30	5.333,30	5.333,30	5.333,30	5.333,30	5.333,30	5.333,30	5.333,45

Prefeitura Municipal de Cordeiros

Código	Descrição	Orçado	Janeiro	Fevereiro	Março	Abril	Maio	Junho	Julho	Agosto	Setembro	Outubro	Novembro	Dezembro
			Total 1º Bimestre		Total 2º Bimestre		Total 3º Bimestre		Total 4º Bimestre		Total 5º Bimestre		Total 6º Bimestre	
MUNICÍPIO DE CORDEIROS CONSOLIDADO BAHIA 13.694.468/0001-75 METAS MENSIS DA DESPESA COM SOMA BIMESTRAL POR LIMITAÇÕES DE EMPENHO ORÇAMENTO DO EXERCÍCIO DE 2020														
0306 - SECRETARIA MUNICIPAL DE EDUCAÇÃO														
01 - SECRETARIA MUNICIPAL DE EDUCACAO														
33909100000	Sentenças Judiciais	999,97	83,33	83,33	83,33	83,33	83,33	83,33	83,33	83,33	83,33	83,33	83,33	83,34
			166,66	166,66	166,66	166,66	166,66	166,66	166,66	166,66	166,66	166,66	166,66	166,67
33909200000	Despesas de Exercícios Anteriores	39.999,80	3.333,30	3.333,30	3.333,30	3.333,30	3.333,30	3.333,30	3.333,30	3.333,30	3.333,30	3.333,30	3.333,30	3.333,50
			6.666,60	6.666,60	6.666,60	6.666,60	6.666,60	6.666,60	6.666,60	6.666,60	6.666,60	6.666,60	6.666,60	6.666,80
33909300000	Indenizações e Restituições	4.999,95	416,66	416,66	416,66	416,66	416,66	416,66	416,66	416,66	416,66	416,66	416,66	416,69
			833,32	833,32	833,32	833,32	833,32	833,32	833,32	833,32	833,32	833,32	833,32	833,35
33909400000	Indenizações e Restituições Trabalhistas	999,97	83,33	83,33	83,33	83,33	83,33	83,33	83,33	83,33	83,33	83,33	83,33	83,34
			166,66	166,66	166,66	166,66	166,66	166,66	166,66	166,66	166,66	166,66	166,66	166,67
40000000000	Despesas de Capital	2.526.998,91	210.582,38	210.582,38	210.582,38	210.582,38	210.582,38	210.582,38	210.582,38	210.582,38	210.582,38	210.582,38	210.582,38	210.592,73
			421.164,76	421.164,76	421.164,76	421.164,76	421.164,76	421.164,76	421.164,76	421.164,76	421.164,76	421.164,76	421.164,76	421.175,11
44000000000	Investimentos	2.517.998,97	209.832,39	209.832,39	209.832,39	209.832,39	209.832,39	209.832,39	209.832,39	209.832,39	209.832,39	209.832,39	209.832,39	209.842,68
			419.664,78	419.664,78	419.664,78	419.664,78	419.664,78	419.664,78	419.664,78	419.664,78	419.664,78	419.664,78	419.664,78	419.675,07
44710000000	Transferências a Consórcios Públicos mediante contrato de	999,97	83,33	83,33	83,33	83,33	83,33	83,33	83,33	83,33	83,33	83,33	83,33	83,34
			166,66	166,66	166,66	166,66	166,66	166,66	166,66	166,66	166,66	166,66	166,66	166,67
44717000000	Ratão pela Participação em Consórcio Público	999,97	83,33	83,33	83,33	83,33	83,33	83,33	83,33	83,33	83,33	83,33	83,33	83,34
			166,66	166,66	166,66	166,66	166,66	166,66	166,66	166,66	166,66	166,66	166,66	166,67
44900000000	Aplicações Diretas	2.516.999,00	209.749,06	209.749,06	209.749,06	209.749,06	209.749,06	209.749,06	209.749,06	209.749,06	209.749,06	209.749,06	209.749,06	209.759,34
			419.498,12	419.498,12	419.498,12	419.498,12	419.498,12	419.498,12	419.498,12	419.498,12	419.498,12	419.498,12	419.498,12	419.508,40
44905100000	Obras e Instalações	865.999,82	72.166,36	72.166,36	72.166,36	72.166,36	72.166,36	72.166,36	72.166,36	72.166,36	72.166,36	72.166,36	72.166,36	72.169,86
			144.332,72	144.332,72	144.332,72	144.332,72	144.332,72	144.332,72	144.332,72	144.332,72	144.332,72	144.332,72	144.332,72	144.336,27
44905200000	Equipamentos e Material Permanente	1.639.999,51	136.666,07	136.666,07	136.666,07	136.666,07	136.666,07	136.666,07	136.666,07	136.666,07	136.666,07	136.666,07	136.666,07	136.672,74
			273.332,14	273.332,14	273.332,14	273.332,14	273.332,14	273.332,14	273.332,14	273.332,14	273.332,14	273.332,14	273.332,14	273.338,81
44906100000	Aquisição de Imóveis	5.999,82	499,98	499,98	499,98	499,98	499,98	499,98	499,98	499,98	499,98	499,98	499,98	500,04
			999,96	999,96	999,96	999,96	999,96	999,96	999,96	999,96	999,96	999,96	999,96	1.000,02
44909200000	Despesas de Exercícios Anteriores	4.999,85	416,65	416,65	416,65	416,65	416,65	416,65	416,65	416,65	416,65	416,65	416,65	416,70
			833,30	833,30	833,30	833,30	833,30	833,30	833,30	833,30	833,30	833,30	833,30	833,35
46000000000	Amortização da Dívida	8.999,94	749,99	749,99	749,99	749,99	749,99	749,99	749,99	749,99	749,99	749,99	749,99	750,05
			1.499,98	1.499,98	1.499,98	1.499,98	1.499,98	1.499,98	1.499,98	1.499,98	1.499,98	1.499,98	1.499,98	1.500,04
46900000000	Aplicações Diretas	8.999,94	749,99	749,99	749,99	749,99	749,99	749,99	749,99	749,99	749,99	749,99	749,99	750,05
			1.499,98	1.499,98	1.499,98	1.499,98	1.499,98	1.499,98	1.499,98	1.499,98	1.499,98	1.499,98	1.499,98	1.500,04
46907100000	Principal da Dívida Contratual Resgatado	3.999,88	333,32	333,32	333,32	333,32	333,32	333,32	333,32	333,32	333,32	333,32	333,32	333,36
			666,64	666,64	666,64	666,64	666,64	666,64	666,64	666,64	666,64	666,64	666,64	666,68
46909100000	Sentenças Judiciais	5.000,06	416,67	416,67	416,67	416,67	416,67	416,67	416,67	416,67	416,67	416,67	416,67	416,69
			833,34	833,34	833,34	833,34	833,34	833,34	833,34	833,34	833,34	833,34	833,34	833,36
TOTAL DA UNIDADE:		12.815.994,73	1.067.995,19	1.067.995,19	1.067.995,19	1.067.995,19	1.067.995,19	1.067.995,19	1.067.995,19	1.067.995,19	1.067.995,19	1.067.995,19	1.067.995,19	1.068.047,64
TOTAL DA UNIDADE POR BIMESTRE:		12.815.994,73	0,00	0,00	0,00	0,00	0,00	0,00	0,00	0,00	0,00	0,00	0,00	0,00

Prefeitura Municipal de Cordeiros

Código	Descrição	Orçado	Janeiro	Fevereiro	Março	Abril	Maio	Junho	Julho	Agosto	Setembro	Outubro	Novembro	Dezembro
			Total 1º Bimestre		Total 2º Bimestre		Total 3º Bimestre		Total 4º Bimestre		Total 5º Bimestre		Total 6º Bimestre	
0306 - SECRETARIA MUNICIPAL DE EDUCAÇÃO														
TOTAL DO ÓRGÃO:			12.815.994,73	1.067.995,19	1.067.995,19	1.067.995,19	1.067.995,19	1.067.995,19	1.067.995,19	1.067.995,19	1.067.995,19	1.067.995,19	1.067.995,19	1.068.047,64
TOTAL DO ÓRGÃO POR BIMESTRE:			12.815.994,73	0,00		0,00		0,00		0,00		0,00		0,00

Prefeitura Municipal de Cordeiros

Código	Descrição	Orçado	Janeiro	Fevereiro	Março	Abril	Maio	Junho	Julho	Agosto	Setembro	Outubro	Novembro	Dezembro
			Total 1º Bimestre		Total 2º Bimestre		Total 3º Bimestre		Total 4º Bimestre		Total 5º Bimestre		Total 6º Bimestre	
0306 - SECRETARIA MUNICIPAL DE EDUCAÇÃO														
01 - SECRETARIA MUNICIPAL DE EDUCACAO														
710100 - Receitas de Impostos e Transferências de Impostos -Educação - 25%														
3000000000	Despesas Correntes	1.450.998,92	120.916,07	120.916,07	120.916,07	120.916,07	120.916,07	120.916,07	120.916,07	120.916,07	120.916,07	120.916,07	120.916,07	120.922,15
				241.832,14		241.832,14		241.832,14		241.832,14		241.832,14		241.838,22
3100000000	Pessoal e Encargos Sociais	670.999,89	55.916,43	55.916,43	55.916,43	55.916,43	55.916,43	55.916,43	55.916,43	55.916,43	55.916,43	55.916,43	55.916,43	55.919,16
				111.832,86		111.832,86		111.832,86		111.832,86		111.832,86		111.835,99
3190000000	Aplicações Diretas	670.999,89	55.916,43	55.916,43	55.916,43	55.916,43	55.916,43	55.916,43	55.916,43	55.916,43	55.916,43	55.916,43	55.916,43	55.919,16
				111.832,86		111.832,86		111.832,86		111.832,86		111.832,86		111.835,99
3190040000	Contratação por Tempo Determinado	85.000,06	7.083,31	7.083,31	7.083,31	7.083,31	7.083,31	7.083,31	7.083,31	7.083,31	7.083,31	7.083,31	7.083,31	7.083,65
				14.166,62		14.166,62		14.166,62		14.166,62		14.166,62		14.166,66
3190110000	Vencimentos e Vantagens Fixas - Pessoal Civil	400.000,00	33.333,20	33.333,20	33.333,20	33.333,20	33.333,20	33.333,20	33.333,20	33.333,20	33.333,20	33.333,20	33.333,20	33.334,80
				66.666,40		66.666,40		66.666,40		66.666,40		66.666,40		66.668,00
3190130000	Obrigações Patronais	50.000,00	4.166,65	4.166,65	4.166,65	4.166,65	4.166,65	4.166,65	4.166,65	4.166,65	4.166,65	4.166,65	4.166,65	4.166,85
				8.333,30		8.333,30		8.333,30		8.333,30		8.333,30		8.333,50
3190160000	Outras Despesas Variáveis - Pessoal Civil	5.000,06	416,67	416,67	416,67	416,67	416,67	416,67	416,67	416,67	416,67	416,67	416,67	416,69
				833,34		833,34		833,34		833,34		833,34		833,36
3190340000	Outras Despesas de Pessoal Decorrentes de Contratos de	101.999,94	8.499,96	8.499,96	8.499,96	8.499,96	8.499,96	8.499,96	8.499,96	8.499,96	8.499,96	8.499,96	8.499,96	8.500,38
				16.999,92		16.999,92		16.999,92		16.999,92		16.999,92		17.000,34
3190530000	Aposentadorias do RGPS - Área Rural	3.999,98	333,33	333,33	333,33	333,33	333,33	333,33	333,33	333,33	333,33	333,33	333,33	333,35
				666,66		666,66		666,66		666,66		666,66		666,68
3190540000	Aposentadorias do RGPS - Área Urbana	3.999,98	333,33	333,33	333,33	333,33	333,33	333,33	333,33	333,33	333,33	333,33	333,33	333,35
				666,66		666,66		666,66		666,66		666,66		666,68
3190550000	Pensões do RGPS - Área Rural	3.999,98	333,33	333,33	333,33	333,33	333,33	333,33	333,33	333,33	333,33	333,33	333,33	333,35
				666,66		666,66		666,66		666,66		666,66		666,68
3190560000	Pensões do RGPS - Área Urbana	3.999,98	333,33	333,33	333,33	333,33	333,33	333,33	333,33	333,33	333,33	333,33	333,33	333,35
				666,66		666,66		666,66		666,66		666,66		666,68
3190910000	Sentenças Judiciais	999,97	83,33	83,33	83,33	83,33	83,33	83,33	83,33	83,33	83,33	83,33	83,33	83,34
				166,66		166,66		166,66		166,66		166,66		166,67
3190920000	Despesas de Exercícios Anteriores	10.999,97	916,66	916,66	916,66	916,66	916,66	916,66	916,66	916,66	916,66	916,66	916,66	916,71
				1.833,32		1.833,32		1.833,32		1.833,32		1.833,32		1.833,37
3190940000	Indenizações e Restituições Trabalhistas	999,97	83,33	83,33	83,33	83,33	83,33	83,33	83,33	83,33	83,33	83,33	83,33	83,34
				166,66		166,66		166,66		166,66		166,66		166,67
3300000000	Outras Despesas Correntes	779.999,03	64.999,64	64.999,64	64.999,64	64.999,64	64.999,64	64.999,64	64.999,64	64.999,64	64.999,64	64.999,64	64.999,64	65.002,99
				129.999,28		129.999,28		129.999,28		129.999,28		129.999,28		130.002,63
3350000000	Transferências a Instituições Privadas sem Fins Lucrativos	999,97	83,33	83,33	83,33	83,33	83,33	83,33	83,33	83,33	83,33	83,33	83,33	83,34
				166,66		166,66		166,66		166,66		166,66		166,67

Prefeitura Municipal de Cordeiros

Código	Descrição	Orçamento	Janeiro	Fevereiro	Março	Abril	Maio	Junho	Julho	Agosto	Setembro	Outubro	Novembro	Dezembro
			Total 1º Bimestre		Total 2º Bimestre		Total 3º Bimestre		Total 4º Bimestre		Total 5º Bimestre		Total 6º Bimestre	
0306 - SECRETARIA MUNICIPAL DE EDUCAÇÃO														
01 - SECRETARIA MUNICIPAL DE EDUCACAO														
710100 - Receitas de Impostos e Transferências de Impostos -Educação - 25%														
33504300000	Subvenções Sociais	999,97	83,33	83,33	83,33	83,33	83,33	83,33	83,33	83,33	83,33	83,33	83,33	83,33
			166,66	166,66	166,66	166,66	166,66	166,66	166,66	166,66	166,66	166,66	166,66	166,67
33900000000	Aplicações Diretas	778.999,06	64.916,31	64.916,31	64.916,31	64.916,31	64.916,31	64.916,31	64.916,31	64.916,31	64.916,31	64.916,31	64.916,31	64.919,65
			129.832,62		129.832,62		129.832,62		129.832,62		129.832,62		129.835,96	
33900400000	Contratação por Tempo Determinado	999,97	83,33	83,33	83,33	83,33	83,33	83,33	83,33	83,33	83,33	83,33	83,33	83,34
			166,66		166,66		166,66		166,66		166,66		166,67	
33901400000	Diárias - Civil	24.999,95	2.083,32	2.083,32	2.083,32	2.083,32	2.083,32	2.083,32	2.083,32	2.083,32	2.083,32	2.083,32	2.083,32	2.083,43
			4.166,64		4.166,64		4.166,64		4.166,64		4.166,64		4.166,75	
33901800000	Auxílio Financeiro a Estudantes	999,97	83,33	83,33	83,33	83,33	83,33	83,33	83,33	83,33	83,33	83,33	83,33	83,34
			166,66		166,66		166,66		166,66		166,66		166,67	
33903000000	Material de Consumo	209.999,80	17.499,91	17.499,91	17.499,91	17.499,91	17.499,91	17.499,91	17.499,91	17.499,91	17.499,91	17.499,91	17.499,91	17.500,79
			34.999,82		34.999,82		34.999,82		34.999,82		34.999,82		35.000,70	
33903100000	Premiações Culturais, Artísticas, Científicas, Desportivas e	5.000,06	416,67	416,67	416,67	416,67	416,67	416,67	416,67	416,67	416,67	416,67	416,67	416,69
			833,34		833,34		833,34		833,34		833,34		833,36	
33903200000	Material, Bem ou Serviço para Distribuição Gratuita	2.999,91	249,99	249,99	249,99	249,99	249,99	249,99	249,99	249,99	249,99	249,99	249,99	250,02
			499,98		499,98		499,98		499,98		499,98		500,01	
33903300000	Passagens e Despesas com Locomoção	75.999,92	6.333,30	6.333,30	6.333,30	6.333,30	6.333,30	6.333,30	6.333,30	6.333,30	6.333,30	6.333,30	6.333,30	6.333,62
			12.666,60		12.666,60		12.666,60		12.666,60		12.666,60		12.666,92	
33903400000	Outras Despesas de Pessoal Decorrentes de Contratos de	1.999,94	166,66	166,66	166,66	166,66	166,66	166,66	166,66	166,66	166,66	166,66	166,66	166,68
			333,32		333,32		333,32		333,32		333,32		333,34	
33903500000	Serviços de Consultoria	999,97	83,33	83,33	83,33	83,33	83,33	83,33	83,33	83,33	83,33	83,33	83,33	83,34
			166,66		166,66		166,66		166,66		166,66		166,67	
33903600000	Outros Serviços de Terceiros - Pessoa Física	120.999,77	10.083,27	10.083,27	10.083,27	10.083,27	10.083,27	10.083,27	10.083,27	10.083,27	10.083,27	10.083,27	10.083,27	10.083,80
			20.166,54		20.166,54		20.166,54		20.166,54		20.166,54		20.167,07	
33903900000	Outros Serviços de Terceiros - Pessoa Jurídica	221.999,85	18.499,91	18.499,91	18.499,91	18.499,91	18.499,91	18.499,91	18.499,91	18.499,91	18.499,91	18.499,91	18.499,91	18.500,84
			36.999,82		36.999,82		36.999,82		36.999,82		36.999,82		37.000,75	
33904000000	Serviços de Tecnologia da Informação e Comunicação -	45.000,05	3.749,99	3.749,99	3.749,99	3.749,99	3.749,99	3.749,99	3.749,99	3.749,99	3.749,99	3.749,99	3.749,99	3.750,16
			7.499,98		7.499,98		7.499,98		7.499,98		7.499,98		7.500,15	
33904700000	Obrigações Tributárias e Contributivas	30.000,01	2.499,99	2.499,99	2.499,99	2.499,99	2.499,99	2.499,99	2.499,99	2.499,99	2.499,99	2.499,99	2.499,99	2.500,12
			4.999,98		4.999,98		4.999,98		4.999,98		4.999,98		5.000,11	
33909100000	Sentenças Judiciais	999,97	83,33	83,33	83,33	83,33	83,33	83,33	83,33	83,33	83,33	83,33	83,33	83,34
			166,66		166,66		166,66		166,66		166,66		166,67	
33909200000	Despesas de Exercícios Anteriores	31.999,94	2.666,65	2.666,65	2.666,65	2.666,65	2.666,65	2.666,65	2.666,65	2.666,65	2.666,65	2.666,65	2.666,65	2.666,79
			5.333,30		5.333,30		5.333,30		5.333,30		5.333,30		5.333,44	


Prefeitura Municipal de Cordeiros

Código	Descrição	Orçado	Janeiro	Fevereiro	Março	Abril	Maio	Junho	Julho	Agosto	Setembro	Outubro	Novembro	Dezembro
			Total 1º Bimestre		Total 2º Bimestre		Total 3º Bimestre		Total 4º Bimestre		Total 5º Bimestre		Total 6º Bimestre	
MUNICÍPIO DE CORDEIROS														
CONSOLIDADO														
BAHIA														
13.694.468/0001-75														
METAS MENSAIS DA DESPESA COM SOMA BIMESTRAL POR LIMITAÇÕES DE EMPENHO														
ORÇAMENTO DO EXERCÍCIO DE 2020														
0306 - SECRETARIA MUNICIPAL DE EDUCAÇÃO														
01 - SECRETARIA MUNICIPAL DE EDUCACAO														
710100 - Receitas de Impostos e Transferências de Impostos -Educação - 25%														
3390930000	Indenizações e Restituições	3.000,01	250,00	250,00	250,00	250,00	250,00	250,00	250,00	250,00	250,00	250,00	250,00	250,01
				500,00		500,00		500,00		500,00		500,00		500,01
3390940000	Indenizações e Restituições Trabalhistas	999,97	83,33	83,33	83,33	83,33	83,33	83,33	83,33	83,33	83,33	83,33	83,33	83,34
				166,66		166,66		166,66		166,66		166,66		166,67
4000000000	Despesas de Capital	54.999,26	4.583,30	4.583,30	4.583,30	4.583,30	4.583,30	4.583,30	4.583,30	4.583,30	4.583,30	4.583,30	4.583,30	4.583,56
				9.166,60		9.166,60		9.166,60		9.166,60		9.166,60		9.166,86
4400000000	Investimentos	49.999,80	4.166,63	4.166,63	4.166,63	4.166,63	4.166,63	4.166,63	4.166,63	4.166,63	4.166,63	4.166,63	4.166,63	4.166,87
				8.333,26		8.333,26		8.333,26		8.333,26		8.333,26		8.333,50
4490000000	Aplicações Diretas	49.999,80	4.166,63	4.166,63	4.166,63	4.166,63	4.166,63	4.166,63	4.166,63	4.166,63	4.166,63	4.166,63	4.166,63	4.166,87
				8.333,26		8.333,26		8.333,26		8.333,26		8.333,26		8.333,50
4490510000	Obras e Instalações	20.999,97	1.749,99	1.749,99	1.749,99	1.749,99	1.749,99	1.749,99	1.749,99	1.749,99	1.749,99	1.749,99	1.749,99	1.750,08
				3.499,98		3.499,98		3.499,98		3.499,98		3.499,98		3.500,07
4490520000	Equipamentos e Material Permanente	26.999,80	2.249,98	2.249,98	2.249,98	2.249,98	2.249,98	2.249,98	2.249,98	2.249,98	2.249,98	2.249,98	2.249,98	2.250,11
				4.499,96		4.499,96		4.499,96		4.499,96		4.499,96		4.500,09
4490610000	Aquisição de Imóveis	999,97	83,33	83,33	83,33	83,33	83,33	83,33	83,33	83,33	83,33	83,33	83,33	83,34
				166,66		166,66		166,66		166,66		166,66		166,67
4490920000	Despesas de Exercícios Anteriores	999,97	83,33	83,33	83,33	83,33	83,33	83,33	83,33	83,33	83,33	83,33	83,33	83,34
				166,66		166,66		166,66		166,66		166,66		166,67
4600000000	Amortização da Dívida	5.000,06	416,67	416,67	416,67	416,67	416,67	416,67	416,67	416,67	416,67	416,67	416,67	416,69
				833,34		833,34		833,34		833,34		833,34		833,36
4690000000	Aplicações Diretas	5.000,06	416,67	416,67	416,67	416,67	416,67	416,67	416,67	416,67	416,67	416,67	416,67	416,69
				833,34		833,34		833,34		833,34		833,34		833,36
4690910000	Sentenças Judiciais	5.000,06	416,67	416,67	416,67	416,67	416,67	416,67	416,67	416,67	416,67	416,67	416,67	416,69
				833,34		833,34		833,34		833,34		833,34		833,36
TOTAL DA FONTE DE RECURSO:		1.585.998,78	125.499,37	125.499,37	125.499,37	125.499,37	125.499,37	125.499,37	125.499,37	125.499,37	125.499,37	125.499,37	125.499,37	125.505,71
TOTAL DA FONTE DE RECURSO POR BIMESTRE:		1.585.998,78	0,00		0,00		0,00		0,00		0,00		0,00	

Prefeitura Municipal de Cordeiros

Código	Descrição	Orçado	Janeiro	Fevereiro	Março	Abril	Maio	Junho	Julho	Agosto	Setembro	Outubro	Novembro	Dezembro
			Total 1º Bimestre		Total 2º Bimestre		Total 3º Bimestre		Total 4º Bimestre		Total 5º Bimestre		Total 6º Bimestre	
0306 - SECRETARIA MUNICIPAL DE EDUCAÇÃO														
01 - SECRETARIA MUNICIPAL DE EDUCACAO														
720400 - CONT. AO PROG. ENSINO FUNDAMENTAL - SALÁRIO EDUCAÇÃO														
3000000000	Despesas Correntes	249.999,91	20.833,24	20.833,24	20.833,24	20.833,24	20.833,24	20.833,24	20.833,24	20.833,24	20.833,24	20.833,24	20.833,24	20.834,27
				41.666,48		41.666,48		41.666,48		41.666,48		41.666,48		41.667,51
3100000000	Pessoal e Encargos Sociais	2.000,04	166,67	166,67	166,67	166,67	166,67	166,67	166,67	166,67	166,67	166,67	166,67	166,67
				333,34		333,34		333,34		333,34		333,34		333,34
3190000000	Aplicações Diretas	2.000,04	166,67	166,67	166,67	166,67	166,67	166,67	166,67	166,67	166,67	166,67	166,67	166,67
				333,34		333,34		333,34		333,34		333,34		333,34
3190920000	Despesas de Exercícios Anteriores	2.000,04	166,67	166,67	166,67	166,67	166,67	166,67	166,67	166,67	166,67	166,67	166,67	166,67
				333,34		333,34		333,34		333,34		333,34		333,34
3300000000	Outras Despesas Correntes	247.999,87	20.666,57	20.666,57	20.666,57	20.666,57	20.666,57	20.666,57	20.666,57	20.666,57	20.666,57	20.666,57	20.666,57	20.667,60
				41.333,14		41.333,14		41.333,14		41.333,14		41.333,14		41.334,17
3390000000	Aplicações Diretas	247.999,87	20.666,57	20.666,57	20.666,57	20.666,57	20.666,57	20.666,57	20.666,57	20.666,57	20.666,57	20.666,57	20.666,57	20.667,60
				41.333,14		41.333,14		41.333,14		41.333,14		41.333,14		41.334,17
3390300000	Material de Consumo	76.000,03	6.333,31	6.333,31	6.333,31	6.333,31	6.333,31	6.333,31	6.333,31	6.333,31	6.333,31	6.333,31	6.333,31	6.333,62
				12.666,62		12.666,62		12.666,62		12.666,62		12.666,62		12.666,93
3390320000	Material, Bem ou Serviço para Distribuição Gratuita	999,97	83,33	83,33	83,33	83,33	83,33	83,33	83,33	83,33	83,33	83,33	83,33	83,34
				166,66		166,66		166,66		166,66		166,66		166,67
3390330000	Passagens e Despesas com Locomoção	141.999,94	11.833,28	11.833,28	11.833,28	11.833,28	11.833,28	11.833,28	11.833,28	11.833,28	11.833,28	11.833,28	11.833,28	11.833,86
				23.666,56		23.666,56		23.666,56		23.666,56		23.666,56		23.667,14
3390360000	Outros Serviços de Terceiros - Pessoa Física	3.999,98	333,33	333,33	333,33	333,33	333,33	333,33	333,33	333,33	333,33	333,33	333,33	333,35
				666,66		666,66		666,66		666,66		666,66		666,68
3390390000	Outros Serviços de Terceiros - Pessoa Jurídica	24.999,95	2.083,32	2.083,32	2.083,32	2.083,32	2.083,32	2.083,32	2.083,32	2.083,32	2.083,32	2.083,32	2.083,32	2.083,43
				4.166,64		4.166,64		4.166,64		4.166,64		4.166,64		4.166,75
4000000000	Despesas de Capital	38.000,07	3.166,66	3.166,66	3.166,66	3.166,66	3.166,66	3.166,66	3.166,66	3.166,66	3.166,66	3.166,66	3.166,66	3.166,81
				6.333,32		6.333,32		6.333,32		6.333,32		6.333,32		6.333,47
4400000000	Investimentos	38.000,07	3.166,66	3.166,66	3.166,66	3.166,66	3.166,66	3.166,66	3.166,66	3.166,66	3.166,66	3.166,66	3.166,66	3.166,81
				6.333,32		6.333,32		6.333,32		6.333,32		6.333,32		6.333,47
4490000000	Aplicações Diretas	38.000,07	3.166,66	3.166,66	3.166,66	3.166,66	3.166,66	3.166,66	3.166,66	3.166,66	3.166,66	3.166,66	3.166,66	3.166,81
				6.333,32		6.333,32		6.333,32		6.333,32		6.333,32		6.333,47
4490510000	Obras e Instalações	999,97	83,33	83,33	83,33	83,33	83,33	83,33	83,33	83,33	83,33	83,33	83,33	83,34
				166,66		166,66		166,66		166,66		166,66		166,67
4490520000	Equipamentos e Material Permanente	37.000,10	3.083,33	3.083,33	3.083,33	3.083,33	3.083,33	3.083,33	3.083,33	3.083,33	3.083,33	3.083,33	3.083,33	3.083,47
				6.166,66		6.166,66		6.166,66		6.166,66		6.166,66		6.166,80
TOTAL DA FONTE DE RECURSO:		1.793.998,76	149.499,27	149.499,27	149.499,27	149.499,27	149.499,27	149.499,27	149.499,27	149.499,27	149.499,27	149.499,27	149.499,27	149.506,79
TOTAL DA FONTE DE RECURSO POR BIMESTRE:		287.999,98	0,00		0,00		0,00		0,00		0,00		0,00	

Prefeitura Municipal de Cordeiros

 MUNICÍPIO DE CORDEIROS CONSOLIDADO BAHIA 13.694.468/0001-75 METAS MENSAIS DA DESPESA COM SOMA BIMESTRAL POR LIMITAÇÕES DE EMPENHO ORÇAMENTO DO EXERCÍCIO DE 2020														
Código	Descrição	Orçado	Janeiro	Fevereiro	Março	Abril	Maio	Junho	Julho	Agosto	Setembro	Outubro	Novembro	Dezembro
			Total 1º Bimestre		Total 2º Bimestre		Total 3º Bimestre		Total 4º Bimestre		Total 5º Bimestre		Total 6º Bimestre	
0306 - SECRETARIA MUNICIPAL DE EDUCAÇÃO														
01 - SECRETARIA MUNICIPAL DE EDUCACAO														
721800 - Transferências FUNDEB (Aplicação na remuneração dos profissionais na Educação Básica - 60%)														
3000000000	Despesas Correntes	5.598.999,93	466.581,46	466.581,46	466.581,46	466.581,46	466.581,46	466.581,46	466.581,46	466.581,46	466.581,46	466.581,46	466.581,46	466.603,87
			933.162,92		933.162,92		933.162,92		933.162,92		933.162,92		933.185,33	
3100000000	Pessoal e Encargos Sociais	5.598.999,93	466.581,46	466.581,46	466.581,46	466.581,46	466.581,46	466.581,46	466.581,46	466.581,46	466.581,46	466.581,46	466.581,46	466.603,87
			933.162,92		933.162,92		933.162,92		933.162,92		933.162,92		933.185,33	
3190000000	Aplicações Diretas	5.598.999,93	466.581,46	466.581,46	466.581,46	466.581,46	466.581,46	466.581,46	466.581,46	466.581,46	466.581,46	466.581,46	466.581,46	466.603,87
			933.162,92		933.162,92		933.162,92		933.162,92		933.162,92		933.185,33	
3190040000	Contratação por Tempo Determinado	69.000,03	5.749,98	5.749,98	5.749,98	5.749,98	5.749,98	5.749,98	5.749,98	5.749,98	5.749,98	5.749,98	5.749,98	5.750,25
			11.499,96		11.499,96		11.499,96		11.499,96		11.499,96		11.500,25	
3190110000	Vencimentos e Vantagens Fixas - Pessoal Civil	4.500.000,00	374.998,50	374.998,50	374.998,50	374.998,50	374.998,50	374.998,50	374.998,50	374.998,50	374.998,50	374.998,50	374.998,50	375.016,50
			749.997,00		749.997,00		749.997,00		749.997,00		749.997,00		750.016,50	
3190130000	Obrigações Patronais	944.999,95	78.749,68	78.749,68	78.749,68	78.749,68	78.749,68	78.749,68	78.749,68	78.749,68	78.749,68	78.749,68	78.749,68	78.753,47
			157.499,36		157.499,36		157.499,36		157.499,36		157.499,36		157.503,15	
3190160000	Outras Despesas Variáveis - Pessoal Civil	999,97	83,33	83,33	83,33	83,33	83,33	83,33	83,33	83,33	83,33	83,33	83,33	83,34
			166,66		166,66		166,66		166,66		166,66		166,67	
3190910000	Sentenças Judiciais	999,97	83,33	83,33	83,33	83,33	83,33	83,33	83,33	83,33	83,33	83,33	83,33	83,34
			166,66		166,66		166,66		166,66		166,66		166,67	
3190920000	Despesas de Exercícios Anteriores	82.000,04	6.833,31	6.833,31	6.833,31	6.833,31	6.833,31	6.833,31	6.833,31	6.833,31	6.833,31	6.833,31	6.833,31	6.833,63
			13.666,62		13.666,62		13.666,62		13.666,62		13.666,62		13.666,94	
3190940000	Indenizações e Restituições Trabalhistas	999,97	83,33	83,33	83,33	83,33	83,33	83,33	83,33	83,33	83,33	83,33	83,33	83,34
			166,66		166,66		166,66		166,66		166,66		166,67	
4000000000	Despesas de Capital	999,97	83,33	83,33	83,33	83,33	83,33	83,33	83,33	83,33	83,33	83,33	83,33	83,34
			166,66		166,66		166,66		166,66		166,66		166,67	
4600000000	Amortização da Dívida	999,97	83,33	83,33	83,33	83,33	83,33	83,33	83,33	83,33	83,33	83,33	83,33	83,34
			166,66		166,66		166,66		166,66		166,66		166,67	
4690000000	Aplicações Diretas	999,97	83,33	83,33	83,33	83,33	83,33	83,33	83,33	83,33	83,33	83,33	83,33	83,34
			166,66		166,66		166,66		166,66		166,66		166,67	
4690710000	Principal da Dívida Contratual Resgatada	999,97	83,33	83,33	83,33	83,33	83,33	83,33	83,33	83,33	83,33	83,33	83,33	83,34
			166,66		166,66		166,66		166,66		166,66		166,67	
TOTAL DA FONTE DE RECURSO:		7.393.998,66	616.164,06	616.164,06	616.164,06	616.164,06	616.164,06	616.164,06	616.164,06	616.164,06	616.164,06	616.164,06	616.164,06	616.194,00
TOTAL DA FONTE DE RECURSO POR BIMESTRE:		5.599.999,90	0,00		0,00		0,00		0,00		0,00		0,00	

Prefeitura Municipal de Cordeiros

Código	Descrição	Orçado	Janeiro	Fevereiro	Março	Abril	Maio	Junho	Julho	Agosto	Setembro	Outubro	Novembro	Dezembro
			Total 1º Bimestre		Total 2º Bimestre		Total 3º Bimestre		Total 4º Bimestre		Total 5º Bimestre		Total 6º Bimestre	
0306 - SECRETARIA MUNICIPAL DE EDUCAÇÃO														
01 - SECRETARIA MUNICIPAL DE EDUCACAO														
721900 - Transferências FUNDEB (aplicação em outras despesas de Educação Básica – 40%)														
3000000000	Despesas Correntes	2.291.999,95	190.999,23	190.999,23	190.999,23	190.999,23	190.999,23	190.999,23	190.999,23	190.999,23	190.999,23	190.999,23	190.999,23	191.008,42
				381.998,46		381.998,46		381.998,46		381.998,46		381.998,46		382.007,65
3100000000	Pessoal e Encargos Sociais	1.846.999,99	153.916,05	153.916,05	153.916,05	153.916,05	153.916,05	153.916,05	153.916,05	153.916,05	153.916,05	153.916,05	153.916,05	153.923,44
				307.832,10		307.832,10		307.832,10		307.832,10		307.832,10		307.839,49
3190000000	Aplicações Diretas	1.846.999,99	153.916,05	153.916,05	153.916,05	153.916,05	153.916,05	153.916,05	153.916,05	153.916,05	153.916,05	153.916,05	153.916,05	153.923,44
				307.832,10		307.832,10		307.832,10		307.832,10		307.832,10		307.839,49
3190040000	Contratação por Tempo Determinado	999,97	83,33	83,33	83,33	83,33	83,33	83,33	83,33	83,33	83,33	83,33	83,33	83,34
				166,66		166,66		166,66		166,66		166,66		166,67
3190110000	Vencimentos e Vantagens Fixas - Pessoal Civil	1.500.000,00	124.999,50	124.999,50	124.999,50	124.999,50	124.999,50	124.999,50	124.999,50	124.999,50	124.999,50	124.999,50	124.999,50	125.005,50
				249.999,00		249.999,00		249.999,00		249.999,00		249.999,00		250.005,00
3190130000	Obrigações Patronais	100.000,00	8.333,30	8.333,30	8.333,30	8.333,30	8.333,30	8.333,30	8.333,30	8.333,30	8.333,30	8.333,30	8.333,30	8.333,70
				16.666,60		16.666,60		16.666,60		16.666,60		16.666,60		16.667,00
3190160000	Outras Despesas Variáveis - Pessoal Civil	2.000,04	166,67	166,67	166,67	166,67	166,67	166,67	166,67	166,67	166,67	166,67	166,67	166,67
				333,34		333,34		333,34		333,34		333,34		333,34
3190340000	Outras Despesas de Pessoal Decorrentes de Contratos de	193.000,01	16.083,27	16.083,27	16.083,27	16.083,27	16.083,27	16.083,27	16.083,27	16.083,27	16.083,27	16.083,27	16.083,27	16.084,04
				32.166,54		32.166,54		32.166,54		32.166,54		32.166,54		32.167,31
3190910000	Sentenças Judiciais	999,97	83,33	83,33	83,33	83,33	83,33	83,33	83,33	83,33	83,33	83,33	83,33	83,34
				166,66		166,66		166,66		166,66		166,66		166,67
3190920000	Despesas de Exercícios Anteriores	50.000,00	4.166,65	4.166,65	4.166,65	4.166,65	4.166,65	4.166,65	4.166,65	4.166,65	4.166,65	4.166,65	4.166,65	4.166,85
				8.333,30		8.333,30		8.333,30		8.333,30		8.333,30		8.333,50
3300000000	Outras Despesas Correntes	444.999,96	37.083,18	37.083,18	37.083,18	37.083,18	37.083,18	37.083,18	37.083,18	37.083,18	37.083,18	37.083,18	37.083,18	37.084,98
				74.166,36		74.166,36		74.166,36		74.166,36		74.166,36		74.168,16
3350000000	Transferências a Instituições Privadas sem Fins Lucrativos	2.000,04	166,67	166,67	166,67	166,67	166,67	166,67	166,67	166,67	166,67	166,67	166,67	166,67
				333,34		333,34		333,34		333,34		333,34		333,34
3350430000	Subvenções Sociais	2.000,04	166,67	166,67	166,67	166,67	166,67	166,67	166,67	166,67	166,67	166,67	166,67	166,67
				333,34		333,34		333,34		333,34		333,34		333,34
3390000000	Aplicações Diretas	442.999,92	36.916,51	36.916,51	36.916,51	36.916,51	36.916,51	36.916,51	36.916,51	36.916,51	36.916,51	36.916,51	36.916,51	36.918,31
				73.833,02		73.833,02		73.833,02		73.833,02		73.833,02		73.834,82
3390140000	Diárias - Civil	3.999,98	333,33	333,33	333,33	333,33	333,33	333,33	333,33	333,33	333,33	333,33	333,33	333,35
				666,66		666,66		666,66		666,66		666,66		666,68
3390300000	Material de Consumo	230.000,00	19.166,59	19.166,59	19.166,59	19.166,59	19.166,59	19.166,59	19.166,59	19.166,59	19.166,59	19.166,59	19.166,59	19.167,51
				38.333,18		38.333,18		38.333,18		38.333,18		38.333,18		38.334,10
3390330000	Passagens e Despesas com Locomoção	53.000,01	4.416,65	4.416,65	4.416,65	4.416,65	4.416,65	4.416,65	4.416,65	4.416,65	4.416,65	4.416,65	4.416,65	4.416,86
				8.833,30		8.833,30		8.833,30		8.833,30		8.833,30		8.833,51

Prefeitura Municipal de Cordeiros

Código	Descrição	Orçado	Janeiro	Fevereiro	Março	Abril	Maio	Junho	Julho	Agosto	Setembro	Outubro	Novembro	Dezembro
			Total 1º Bimestre		Total 2º Bimestre		Total 3º Bimestre		Total 4º Bimestre		Total 5º Bimestre		Total 6º Bimestre	
0306 - SECRETARIA MUNICIPAL DE EDUCAÇÃO														
01 - SECRETARIA MUNICIPAL DE EDUCACAO														
721900 - Transferências FUNDEB (aplicação em outras despesas de Educação Básica – 40%)														
33903400000	Outras Despesas de Pessoal Decorrentes de Contratos de	999,97	83,33	83,33	83,33	83,33	83,33	83,33	83,33	83,33	83,33	83,33	83,33	83,33
				166,66		166,66		166,66		166,66		166,66		166,67
33903600000	Outros Serviços de Terceiros - Pessoa Física	63.999,98	5.333,31	5.333,31	5.333,31	5.333,31	5.333,31	5.333,31	5.333,31	5.333,31	5.333,31	5.333,31	5.333,31	5.333,31
				10.666,62		10.666,62		10.666,62		10.666,62		10.666,62		10.666,68
33903900000	Outros Serviços de Terceiros - Pessoa Jurídica	75.000,06	6.249,98	6.249,98	6.249,98	6.249,98	6.249,98	6.249,98	6.249,98	6.249,98	6.249,98	6.249,98	6.249,98	6.250,26
				12.499,96		12.499,96		12.499,96		12.499,96		12.499,96		12.500,26
33904000000	Serviços de Tecnologia da Informação e Comunicação -	13.000,01	1.083,33	1.083,33	1.083,33	1.083,33	1.083,33	1.083,33	1.083,33	1.083,33	1.083,33	1.083,33	1.083,33	1.083,38
				2.166,66		2.166,66		2.166,66		2.166,66		2.166,66		2.166,71
33904700000	Obrigações Tributárias e Contributivas	999,97	83,33	83,33	83,33	83,33	83,33	83,33	83,33	83,33	83,33	83,33	83,33	83,34
				166,66		166,66		166,66		166,66		166,66		166,67
33909200000	Despesas de Exercícios Anteriores	999,97	83,33	83,33	83,33	83,33	83,33	83,33	83,33	83,33	83,33	83,33	83,33	83,34
				166,66		166,66		166,66		166,66		166,66		166,67
33909300000	Indenizações e Restituições	999,97	83,33	83,33	83,33	83,33	83,33	83,33	83,33	83,33	83,33	83,33	83,33	83,34
				166,66		166,66		166,66		166,66		166,66		166,67
40000000000	Despesas de Capital	7.999,86	666,65	666,65	666,65	666,65	666,65	666,65	666,65	666,65	666,65	666,65	666,65	666,71
				1.333,30		1.333,30		1.333,30		1.333,30		1.333,30		1.333,36
44000000000	Investimentos	6.999,89	583,32	583,32	583,32	583,32	583,32	583,32	583,32	583,32	583,32	583,32	583,32	583,37
				1.166,64		1.166,64		1.166,64		1.166,64		1.166,64		1.166,69
44900000000	Aplicações Diretas	6.999,89	583,32	583,32	583,32	583,32	583,32	583,32	583,32	583,32	583,32	583,32	583,32	583,37
				1.166,64		1.166,64		1.166,64		1.166,64		1.166,64		1.166,69
44905100000	Obras e Instalações	1.999,94	166,66	166,66	166,66	166,66	166,66	166,66	166,66	166,66	166,66	166,66	166,66	166,68
				333,32		333,32		333,32		333,32		333,32		333,34
44905200000	Equipamentos e Material Permanente	3.999,98	333,33	333,33	333,33	333,33	333,33	333,33	333,33	333,33	333,33	333,33	333,33	333,35
				666,66		666,66		666,66		666,66		666,66		666,68
44909200000	Despesas de Exercícios Anteriores	999,97	83,33	83,33	83,33	83,33	83,33	83,33	83,33	83,33	83,33	83,33	83,33	83,34
				166,66		166,66		166,66		166,66		166,66		166,67
46000000000	Amortização da Dívida	999,97	83,33	83,33	83,33	83,33	83,33	83,33	83,33	83,33	83,33	83,33	83,33	83,34
				166,66		166,66		166,66		166,66		166,66		166,67
46900000000	Aplicações Diretas	999,97	83,33	83,33	83,33	83,33	83,33	83,33	83,33	83,33	83,33	83,33	83,33	83,34
				166,66		166,66		166,66		166,66		166,66		166,67
46907100000	Principal da Dívida Contratual Resgatado	999,97	83,33	83,33	83,33	83,33	83,33	83,33	83,33	83,33	83,33	83,33	83,33	83,34
				166,66		166,66		166,66		166,66		166,66		166,67
TOTAL DA FONTE DE RECURSO:		9.693.998,47	807.829,94	807.829,94	807.829,94	807.829,94	807.829,94	807.829,94	807.829,94	807.829,94	807.829,94	807.829,94	807.829,94	807.869,13
TOTAL DA FONTE DE RECURSO POR BIMESTRE:		2.299.999,81		0,00		0,00		0,00		0,00		0,00		0,00


Prefeitura Municipal de Cordeiros

Código	Descrição	Orçado	Janeiro	Fevereiro	Março	Abril	Maio	Junho	Julho	Agosto	Setembro	Outubro	Novembro	Dezembro
			Total 1º Bimestre		Total 2º Bimestre		Total 3º Bimestre		Total 4º Bimestre		Total 5º Bimestre		Total 6º Bimestre	
0306 - SECRETARIA MUNICIPAL DE EDUCAÇÃO														
01 - SECRETARIA MUNICIPAL DE EDUCACAO														
729500 - AÇÃO JUDICIAL FUNDEF - PRECATÓRIOS														
3000000000	Despesas Correntes	145.998,32	12.166,45	12.166,45	12.166,45	12.166,45	12.166,45	12.166,45	12.166,45	12.166,45	12.166,45	12.166,45	12.166,45	12.167,37
				24.332,90		24.332,90		24.332,90		24.332,90		24.332,90		24.333,82
3100000000	Pessoal e Encargos Sociais	11.999,64	999,96	999,96	999,96	999,96	999,96	999,96	999,96	999,96	999,96	999,96	999,96	1.000,08
				1.999,92		1.999,92		1.999,92		1.999,92		1.999,92		2.000,04
3190000000	Aplicações Diretas	11.999,64	999,96	999,96	999,96	999,96	999,96	999,96	999,96	999,96	999,96	999,96	999,96	1.000,08
				1.999,92		1.999,92		1.999,92		1.999,92		1.999,92		2.000,04
3190040000	Contratação por Tempo Determinado	2.999,91	249,99	249,99	249,99	249,99	249,99	249,99	249,99	249,99	249,99	249,99	249,99	250,02
				499,98		499,98		499,98		499,98		499,98		500,01
3190110000	Vencimentos e Vantagens Fixas - Pessoal Civil	2.999,91	249,99	249,99	249,99	249,99	249,99	249,99	249,99	249,99	249,99	249,99	249,99	250,02
				499,98		499,98		499,98		499,98		499,98		500,01
3190130000	Obrigações Patronais	1.999,94	166,66	166,66	166,66	166,66	166,66	166,66	166,66	166,66	166,66	166,66	166,66	166,68
				333,32		333,32		333,32		333,32		333,32		333,34
3190160000	Outras Despesas Variáveis - Pessoal Civil	999,97	83,33	83,33	83,33	83,33	83,33	83,33	83,33	83,33	83,33	83,33	83,33	83,34
				166,66		166,66		166,66		166,66		166,66		166,67
3190340000	Outras Despesas de Pessoal Decorrentes de Contratos de	999,97	83,33	83,33	83,33	83,33	83,33	83,33	83,33	83,33	83,33	83,33	83,33	83,34
				166,66		166,66		166,66		166,66		166,66		166,67
3190910000	Sentenças Judiciais	999,97	83,33	83,33	83,33	83,33	83,33	83,33	83,33	83,33	83,33	83,33	83,33	83,34
				166,66		166,66		166,66		166,66		166,66		166,67
3190940000	Indenizações e Restituições Trabalhistas	999,97	83,33	83,33	83,33	83,33	83,33	83,33	83,33	83,33	83,33	83,33	83,33	83,34
				166,66		166,66		166,66		166,66		166,66		166,67
3300000000	Outras Despesas Correntes	133.998,68	11.166,49	11.166,49	11.166,49	11.166,49	11.166,49	11.166,49	11.166,49	11.166,49	11.166,49	11.166,49	11.166,49	11.167,29
				22.332,98		22.332,98		22.332,98		22.332,98		22.332,98		22.333,78
3390000000	Aplicações Diretas	133.998,68	11.166,49	11.166,49	11.166,49	11.166,49	11.166,49	11.166,49	11.166,49	11.166,49	11.166,49	11.166,49	11.166,49	11.167,29
				22.332,98		22.332,98		22.332,98		22.332,98		22.332,98		22.333,78
3390040000	Contratação por Tempo Determinado	999,97	83,33	83,33	83,33	83,33	83,33	83,33	83,33	83,33	83,33	83,33	83,33	83,34
				166,66		166,66		166,66		166,66		166,66		166,67
3390140000	Diárias - Civil	1.999,94	166,66	166,66	166,66	166,66	166,66	166,66	166,66	166,66	166,66	166,66	166,66	166,69
				333,32		333,32		333,32		333,32		333,32		333,34
3390180000	Auxílio Financeiro a Estudantes	999,97	83,33	83,33	83,33	83,33	83,33	83,33	83,33	83,33	83,33	83,33	83,33	83,34
				166,66		166,66		166,66		166,66		166,66		166,67
3390300000	Material de Consumo	71.999,74	5.999,95	5.999,95	5.999,95	5.999,95	5.999,95	5.999,95	5.999,95	5.999,95	5.999,95	5.999,95	5.999,95	6.000,29
				11.999,90		11.999,90		11.999,90		11.999,90		11.999,90		12.000,24
3390320000	Material, Bem ou Serviço para Distribuição Gratuita	1.999,94	166,66	166,66	166,66	166,66	166,66	166,66	166,66	166,66	166,66	166,66	166,66	166,68
				333,32		333,32		333,32		333,32		333,32		333,34


Prefeitura Municipal de Cordeiros

Código	Descrição	Orçado	Janeiro	Fevereiro	Março	Abril	Maior	Junho	Julho	Agosto	Setembro	Outubro	Novembro	Dezembro
			Total 1º Bimestre		Total 2º Bimestre		Total 3º Bimestre		Total 4º Bimestre		Total 5º Bimestre		Total 6º Bimestre	
MUNICÍPIO DE CORDEIROS CONSOLIDADO BAHIA 13.694.468/0001-75 METAS MENSAIS DA DESPESA COM SOMA BIMESTRAL POR LIMITAÇÕES DE EMPENHO ORÇAMENTO DO EXERCÍCIO DE 2020														
0306 - SECRETARIA MUNICIPAL DE EDUCAÇÃO														
01 - SECRETARIA MUNICIPAL DE EDUCACAO														
729500 - AÇÃO JUDICIAL FUNDEF - PRECATÓRIOS														
33903300000	Passagens e Despesas com Locomoção	4.999,85	416,65	416,65	416,65	416,65	416,65	416,65	416,65	416,65	416,65	416,65	416,65	416,65
				833,30		833,30		833,30		833,30		833,30		833,35
33903400000	Outras Despesas de Pessoal Decorrentes de Contratos de	1.999,94	166,66	166,66	166,66	166,66	166,66	166,66	166,66	166,66	166,66	166,66	166,66	166,68
				333,32		333,32		333,32		333,32		333,32		333,34
33903500000	Serviços de Consultoria	999,97	83,33	83,33	83,33	83,33	83,33	83,33	83,33	83,33	83,33	83,33	83,33	83,34
				166,66		166,66		166,66		166,66		166,66		166,67
33903600000	Outros Serviços de Terceiros - Pessoa Física	8.999,73	749,97	749,97	749,97	749,97	749,97	749,97	749,97	749,97	749,97	749,97	749,97	750,06
				1.499,94		1.499,94		1.499,94		1.499,94		1.499,94		1.500,03
33903900000	Outros Serviços de Terceiros - Pessoa Jurídica	34.999,75	2.916,63	2.916,63	2.916,63	2.916,63	2.916,63	2.916,63	2.916,63	2.916,63	2.916,63	2.916,63	2.916,63	2.916,82
				5.833,26		5.833,26		5.833,26		5.833,26		5.833,26		5.833,45
33904000000	Serviços de Tecnologia da Informação e Comunicação -	999,97	83,33	83,33	83,33	83,33	83,33	83,33	83,33	83,33	83,33	83,33	83,33	83,34
				166,66		166,66		166,66		166,66		166,66		166,67
33904700000	Obrigações Tributárias e Contributivas	999,97	83,33	83,33	83,33	83,33	83,33	83,33	83,33	83,33	83,33	83,33	83,33	83,34
				166,66		166,66		166,66		166,66		166,66		166,67
33909200000	Despesas de Exercícios Anteriores	999,97	83,33	83,33	83,33	83,33	83,33	83,33	83,33	83,33	83,33	83,33	83,33	83,34
				166,66		166,66		166,66		166,66		166,66		166,67
33909300000	Indenizações e Restituições	999,97	83,33	83,33	83,33	83,33	83,33	83,33	83,33	83,33	83,33	83,33	83,33	83,34
				166,66		166,66		166,66		166,66		166,66		166,67
40000000000	Despesas de Capital	2.079.999,60	173.332,60	173.332,60	173.332,60	173.332,60	173.332,60	173.332,60	173.332,60	173.332,60	173.332,60	173.332,60	173.332,60	173.341,00
				346.665,20		346.665,20		346.665,20		346.665,20		346.665,20		346.673,60
44000000000	Investimentos	2.077.999,66	173.165,94	173.165,94	173.165,94	173.165,94	173.165,94	173.165,94	173.165,94	173.165,94	173.165,94	173.165,94	173.165,94	173.174,32
				346.331,88		346.331,88		346.331,88		346.331,88		346.331,88		346.340,26
44900000000	Aplicações Diretas	2.077.999,66	173.165,94	173.165,94	173.165,94	173.165,94	173.165,94	173.165,94	173.165,94	173.165,94	173.165,94	173.165,94	173.165,94	173.174,32
				346.331,88		346.331,88		346.331,88		346.331,88		346.331,88		346.340,26
44905100000	Obras e Instalações	555.999,92	46.333,14	46.333,14	46.333,14	46.333,14	46.333,14	46.333,14	46.333,14	46.333,14	46.333,14	46.333,14	46.333,14	46.335,28
				92.666,28		92.666,28		92.666,28		92.666,28		92.666,28		92.668,57
44905200000	Equipamentos e Material Permanente	1.518.999,83	126.582,81	126.582,81	126.582,81	126.582,81	126.582,81	126.582,81	126.582,81	126.582,81	126.582,81	126.582,81	126.582,81	126.589,92
				253.165,62		253.165,62		253.165,62		253.165,62		253.165,62		253.171,73
44906100000	Aquisição de Imóveis	1.999,94	166,66	166,66	166,66	166,66	166,66	166,66	166,66	166,66	166,66	166,66	166,66	166,68
				333,32		333,32		333,32		333,32		333,32		333,34
44909200000	Despesas de Exercícios Anteriores	999,97	83,33	83,33	83,33	83,33	83,33	83,33	83,33	83,33	83,33	83,33	83,33	83,34
				166,66		166,66		166,66		166,66		166,66		166,67
46000000000	Amortização da Dívida	1.999,94	166,66	166,66	166,66	166,66	166,66	166,66	166,66	166,66	166,66	166,66	166,66	166,68
				333,32		333,32		333,32		333,32		333,32		333,34

Prefeitura Municipal de Cordeiros

 MUNICÍPIO DE CORDEIROS CONSOLIDADO BAHIA 13.694.468/0001-75 METAS MENSIS DA DESPESA COM SOMA BIMESTRAL POR LIMITAÇÕES DE EMPENHO ORÇAMENTO DO EXERCÍCIO DE 2020														
Código	Descrição	Orçado	Janeiro	Fevereiro	Março	Abril	Maior	Junho	Julho	Agosto	Setembro	Outubro	Novembro	Dezembro
			Total 1º Bimestre		Total 2º Bimestre		Total 3º Bimestre		Total 4º Bimestre		Total 5º Bimestre		Total 6º Bimestre	
0306 - SECRETARIA MUNICIPAL DE EDUCAÇÃO														
01 - SECRETARIA MUNICIPAL DE EDUCACAO														
729500 - AÇÃO JUDICIAL FUNDEF - PRECATÓRIOS														
4690000000	Aplicações Diretas	1.999,94	166,66	166,66	166,66	166,66	166,66	166,66	166,66	166,66	166,66	166,66	166,66	166,68
			333,32		333,32		333,32		333,32		333,32		333,34	
4690710000	Principal da Dívida Contratual Resgatada	1.999,94	166,66	166,66	166,66	166,66	166,66	166,66	166,66	166,66	166,66	166,66	166,66	166,68
			333,32		333,32		333,32		333,32		333,32		333,34	
TOTAL DA FONTE DE RECURSO:		11.919.996,39	993.328,99	993.328,99	993.328,99	993.328,99	993.328,99	993.328,99	993.328,99	993.328,99	993.328,99	993.328,99	993.328,99	993.377,50
TOTAL DA FONTE DE RECURSO POR BIMESTRE:		2.225.997,92	0,00		0,00		0,00		0,00		0,00		0,00	

Prefeitura Municipal de Cordeiros

 MUNICÍPIO DE CORDEIROS CONSOLIDADO BAHIA 13.694.468/0001-75 METAS MENSAIS DA DESPESA COM SOMA BIMESTRAL POR LIMITAÇÕES DE EMPENHO ORÇAMENTO DO EXERCÍCIO DE 2020														
Código	Descrição	Orçado	Janeiro	Fevereiro	Março	Abril	Maio	Junho	Julho	Agosto	Setembro	Outubro	Novembro	Dezembro
			Total 1º Bimestre		Total 2º Bimestre		Total 3º Bimestre		Total 4º Bimestre		Total 5º Bimestre		Total 6º Bimestre	
0306 - SECRETARIA MUNICIPAL DE EDUCAÇÃO														
01 - SECRETARIA MUNICIPAL DE EDUCACAO														
892200 - Transferências de Convênios - Educação														
3000000000	Despesas Correntes	7.999,76	666,64	666,64	666,64	666,64	666,64	666,64	666,64	666,64	666,64	666,64	666,64	666,72
				1.333,28		1.333,28		1.333,28		1.333,28		1.333,28		1.333,36
3300000000	Outras Despesas Correntes	7.999,76	666,64	666,64	666,64	666,64	666,64	666,64	666,64	666,64	666,64	666,64	666,64	666,72
				1.333,28		1.333,28		1.333,28		1.333,28		1.333,28		1.333,36
3390000000	Aplicações Diretas	7.999,76	666,64	666,64	666,64	666,64	666,64	666,64	666,64	666,64	666,64	666,64	666,64	666,72
				1.333,28		1.333,28		1.333,28		1.333,28		1.333,28		1.333,36
3390300000	Material de Consumo	1.999,94	166,66	166,66	166,66	166,66	166,66	166,66	166,66	166,66	166,66	166,66	166,66	166,68
				333,32		333,32		333,32		333,32		333,32		333,34
3390320000	Material, Bem ou Serviço para Distribuição Gratuita	999,97	83,33	83,33	83,33	83,33	83,33	83,33	83,33	83,33	83,33	83,33	83,33	83,34
				166,66		166,66		166,66		166,66		166,66		166,67
3390330000	Passagens e Despesas com Locomoção	999,97	83,33	83,33	83,33	83,33	83,33	83,33	83,33	83,33	83,33	83,33	83,33	83,34
				166,66		166,66		166,66		166,66		166,66		166,67
3390360000	Outros Serviços de Terceiros - Pessoa Física	1.999,94	166,66	166,66	166,66	166,66	166,66	166,66	166,66	166,66	166,66	166,66	166,66	166,68
				333,32		333,32		333,32		333,32		333,32		333,34
3390390000	Outros Serviços de Terceiros - Pessoa Jurídica	1.999,94	166,66	166,66	166,66	166,66	166,66	166,66	166,66	166,66	166,66	166,66	166,66	166,68
				333,32		333,32		333,32		333,32		333,32		333,34
4000000000	Despesas de Capital	276.999,89	23.083,23	23.083,23	23.083,23	23.083,23	23.083,23	23.083,23	23.083,23	23.083,23	23.083,23	23.083,23	23.083,23	23.084,36
				46.166,46		46.166,46		46.166,46		46.166,46		46.166,46		46.167,59
4400000000	Investimentos	276.999,89	23.083,23	23.083,23	23.083,23	23.083,23	23.083,23	23.083,23	23.083,23	23.083,23	23.083,23	23.083,23	23.083,23	23.084,36
				46.166,46		46.166,46		46.166,46		46.166,46		46.166,46		46.167,59
4490000000	Aplicações Diretas	276.999,89	23.083,23	23.083,23	23.083,23	23.083,23	23.083,23	23.083,23	23.083,23	23.083,23	23.083,23	23.083,23	23.083,23	23.084,36
				46.166,46		46.166,46		46.166,46		46.166,46		46.166,46		46.167,59
4490510000	Obras e Instalações	273.000,01	22.749,91	22.749,91	22.749,91	22.749,91	22.749,91	22.749,91	22.749,91	22.749,91	22.749,91	22.749,91	22.749,91	22.751,00
				45.499,82		45.499,82		45.499,82		45.499,82		45.499,82		45.500,91
4490520000	Equipamentos e Material Permanente	1.999,94	166,66	166,66	166,66	166,66	166,66	166,66	166,66	166,66	166,66	166,66	166,66	166,68
				333,32		333,32		333,32		333,32		333,32		333,34
4490610000	Aquisição de Imóveis	999,97	83,33	83,33	83,33	83,33	83,33	83,33	83,33	83,33	83,33	83,33	83,33	83,34
				166,66		166,66		166,66		166,66		166,66		166,67
4490920000	Despesas de Exercícios Anteriores	999,97	83,33	83,33	83,33	83,33	83,33	83,33	83,33	83,33	83,33	83,33	83,33	83,34
				166,66		166,66		166,66		166,66		166,66		166,67
TOTAL DA FONTE DE RECURSO:		12.284.996,04	1.017.078,86	1.017.078,86	1.017.078,86	1.017.078,86	1.017.078,86	1.017.078,86	1.017.078,86	1.017.078,86	1.017.078,86	1.017.078,86	1.017.078,86	1.017.128,58
TOTAL DA FONTE DE RECURSO POR BIMESTRE:		284.999,65		0,00		0,00		0,00		0,00		0,00		0,00

Prefeitura Municipal de Cordeiros

Código	Descrição	Orçado	Janeiro	Fevereiro	Março	Abril	Maio	Junho	Julho	Agosto	Setembro	Outubro	Novembro	Dezembro
			Total 1º Bimestre		Total 2º Bimestre		Total 3º Bimestre		Total 4º Bimestre		Total 5º Bimestre		Total 6º Bimestre	
MUNICÍPIO DE CORDEIROS														
CONSOLIDADO														
BAHIA														
13.694.468/0001-75														
METAS MENSAIS DA DESPESA COM SOMA BIMESTRAL POR LIMITAÇÕES DE EMPENHO														
ORÇAMENTO DO EXERCÍCIO DE 2020														
0306 - SECRETARIA MUNICIPAL DE EDUCAÇÃO														
01 - SECRETARIA MUNICIPAL DE EDUCACAO														
992200 - Transferências de Convênios - Educação														
3000000000	Despesas Correntes	99.999,80	8.333,28	8.333,28	8.333,28	8.333,28	8.333,28	8.333,28	8.333,28	8.333,28	8.333,28	8.333,28	8.333,28	8.333,28
				16.666,56		16.666,56		16.666,56		16.666,56		16.666,56		16.666,56
3300000000	Outras Despesas Correntes	99.999,80	8.333,28	8.333,28	8.333,28	8.333,28	8.333,28	8.333,28	8.333,28	8.333,28	8.333,28	8.333,28	8.333,28	8.333,28
				16.666,56		16.666,56		16.666,56		16.666,56		16.666,56		16.666,56
3390000000	Aplicações Diretas	99.999,80	8.333,28	8.333,28	8.333,28	8.333,28	8.333,28	8.333,28	8.333,28	8.333,28	8.333,28	8.333,28	8.333,28	8.333,28
				16.666,56		16.666,56		16.666,56		16.666,56		16.666,56		16.666,56
3390300000	Material de Consumo	1.999,94	166,66	166,66	166,66	166,66	166,66	166,66	166,66	166,66	166,66	166,66	166,66	166,66
				333,32		333,32		333,32		333,32		333,32		333,32
3390320000	Material, Bem ou Serviço para Distribuição Gratuita	999,97	83,33	83,33	83,33	83,33	83,33	83,33	83,33	83,33	83,33	83,33	83,33	83,33
				166,66		166,66		166,66		166,66		166,66		166,66
3390330000	Passagens e Despesas com Locomoção	91.999,94	7.666,63	7.666,63	7.666,63	7.666,63	7.666,63	7.666,63	7.666,63	7.666,63	7.666,63	7.666,63	7.666,63	7.666,63
				15.333,26		15.333,26		15.333,26		15.333,26		15.333,26		15.333,26
3390360000	Outros Serviços de Terceiros - Pessoa Física	3.000,01	250,00	250,00	250,00	250,00	250,00	250,00	250,00	250,00	250,00	250,00	250,00	250,00
				500,00		500,00		500,00		500,00		500,00		500,00
3390390000	Outros Serviços de Terceiros - Pessoa Jurídica	1.999,94	166,66	166,66	166,66	166,66	166,66	166,66	166,66	166,66	166,66	166,66	166,66	166,66
				333,32		333,32		333,32		333,32		333,32		333,32
4000000000	Despesas de Capital	8.999,83	749,98	749,98	749,98	749,98	749,98	749,98	749,98	749,98	749,98	749,98	749,98	749,98
				1.499,96		1.499,96		1.499,96		1.499,96		1.499,96		1.499,96
4400000000	Investimentos	8.999,83	749,98	749,98	749,98	749,98	749,98	749,98	749,98	749,98	749,98	749,98	749,98	749,98
				1.499,96		1.499,96		1.499,96		1.499,96		1.499,96		1.499,96
4490000000	Aplicações Diretas	8.999,83	749,98	749,98	749,98	749,98	749,98	749,98	749,98	749,98	749,98	749,98	749,98	749,98
				1.499,96		1.499,96		1.499,96		1.499,96		1.499,96		1.499,96
4490510000	Obras e Instalações	3.000,01	250,00	250,00	250,00	250,00	250,00	250,00	250,00	250,00	250,00	250,00	250,00	250,00
				500,00		500,00		500,00		500,00		500,00		500,00
4490520000	Equipamentos e Material Permanente	3.999,88	333,32	333,32	333,32	333,32	333,32	333,32	333,32	333,32	333,32	333,32	333,32	333,32
				666,64		666,64		666,64		666,64		666,64		666,64
4490610000	Aquisição de Imóveis	999,97	83,33	83,33	83,33	83,33	83,33	83,33	83,33	83,33	83,33	83,33	83,33	83,33
				166,66		166,66		166,66		166,66		166,66		166,66
4490920000	Despesas de Exercícios Anteriores	999,97	83,33	83,33	83,33	83,33	83,33	83,33	83,33	83,33	83,33	83,33	83,33	83,33
				166,66		166,66		166,66		166,66		166,66		166,66
TOTAL DA FONTE DE RECURSO:		12.313.995,67	1.026.162,12	1.026.162,12	1.026.162,12	1.026.162,12	1.026.162,12	1.026.162,12	1.026.162,12	1.026.162,12	1.026.162,12	1.026.162,12	1.026.162,12	1.026.162,12
TOTAL DA FONTE DE RECURSO POR BIMESTRE:		108.999,63	0,00		0,00		0,00		0,00		0,00		0,00	
TOTAL DA UNIDADE:		12.313.995,67	1.026.162,12	1.026.162,12	1.026.162,12	1.026.162,12	1.026.162,12	1.026.162,12	1.026.162,12	1.026.162,12	1.026.162,12	1.026.162,12	1.026.162,12	1.026.162,12
TOTAL DA UNIDADE POR BIMESTRE:		12.313.995,67	0,00		0,00		0,00		0,00		0,00		0,00	

Prefeitura Municipal de Cordeiros

Código	Descrição	Orçado	Janeiro	Fevereiro	Março	Abril	Maior	Junho	Julho	Agosto	Setembro	Outubro	Novembro	Dezembro
			Total 1º Bimestre		Total 2º Bimestre		Total 3º Bimestre		Total 4º Bimestre		Total 5º Bimestre		Total 6º Bimestre	
0306 - SECRETARIA MUNICIPAL DE EDUCAÇÃO														
TOTAL DO ÓRGÃO:			12.313.995,67	1.026.162,12	1.026.162,12	1.026.162,12	1.026.162,12	1.026.162,12	1.026.162,12	1.026.162,12	1.026.162,12	1.026.162,12	1.026.162,12	1.026.212,35
TOTAL DO ÓRGÃO POR BIMESTRE:			12.313.995,67	0,00		0,00		0,00		0,00		0,00		0,00

Prefeitura Municipal de Cordeiros

Código	Descrição	Orçado	Janeiro	Fevereiro	Março	Abril	Mai	Junho	Julho	Agosto	Setembro	Outubro	Novembro	Dezembro
			Total 1º Bimestre		Total 2º Bimestre		Total 3º Bimestre		Total 4º Bimestre		Total 5º Bimestre		Total 6º Bimestre	
3000000000	Despesas Correntes	10.288.995,82	857.412,81	857.412,81	857.412,81	857.412,81	857.412,81	857.412,81	857.412,81	857.412,81	857.412,81	857.412,81	857.412,81	857.454,91
			1.714.825,62	1.714.825,62	1.714.825,62	1.714.825,62	1.714.825,62	1.714.825,62	1.714.825,62	1.714.825,62	1.714.825,62	1.714.825,62	1.714.825,62	1.714.867,72
3100000000	Pessoal e Encargos Sociais	8.147.999,49	678.997,23	678.997,23	678.997,23	678.997,23	678.997,23	678.997,23	678.997,23	678.997,23	678.997,23	678.997,23	678.997,23	679.029,96
			1.357.994,46	1.357.994,46	1.357.994,46	1.357.994,46	1.357.994,46	1.357.994,46	1.357.994,46	1.357.994,46	1.357.994,46	1.357.994,46	1.357.994,46	1.358.027,19
3171000000	Transferências a Consórcios Públicos mediante contrato de	999,97	83,33	83,33	83,33	83,33	83,33	83,33	83,33	83,33	83,33	83,33	83,33	83,34
			166,66	166,66	166,66	166,66	166,66	166,66	166,66	166,66	166,66	166,66	166,66	166,67
3171700000	Ratão pela Participação em Consórcio Público	999,97	83,33	83,33	83,33	83,33	83,33	83,33	83,33	83,33	83,33	83,33	83,33	83,34
			166,66	166,66	166,66	166,66	166,66	166,66	166,66	166,66	166,66	166,66	166,66	166,67
3190000000	Aplicações Diretas	8.146.999,52	678.913,90	678.913,90	678.913,90	678.913,90	678.913,90	678.913,90	678.913,90	678.913,90	678.913,90	678.913,90	678.913,90	678.946,62
			1.357.827,80	1.357.827,80	1.357.827,80	1.357.827,80	1.357.827,80	1.357.827,80	1.357.827,80	1.357.827,80	1.357.827,80	1.357.827,80	1.357.827,80	1.357.860,52
3190040000	Contratação por Tempo Determinado	158.999,94	13.249,94	13.249,94	13.249,94	13.249,94	13.249,94	13.249,94	13.249,94	13.249,94	13.249,94	13.249,94	13.249,94	13.250,60
			26.499,88	26.499,88	26.499,88	26.499,88	26.499,88	26.499,88	26.499,88	26.499,88	26.499,88	26.499,88	26.499,88	26.500,54
3190110000	Vencimentos e Vantagens Fixas - Pessoal Civil	6.407.999,97	533.997,86	533.997,86	533.997,86	533.997,86	533.997,86	533.997,86	533.997,86	533.997,86	533.997,86	533.997,86	533.997,86	534.023,51
			1.067.995,72	1.067.995,72	1.067.995,72	1.067.995,72	1.067.995,72	1.067.995,72	1.067.995,72	1.067.995,72	1.067.995,72	1.067.995,72	1.067.995,72	1.068.021,37
3190130000	Obrigações Patronais	1.106.999,89	92.249,62	92.249,62	92.249,62	92.249,62	92.249,62	92.249,62	92.249,62	92.249,62	92.249,62	92.249,62	92.249,62	92.254,07
			184.499,24	184.499,24	184.499,24	184.499,24	184.499,24	184.499,24	184.499,24	184.499,24	184.499,24	184.499,24	184.499,24	184.503,69
3190160000	Outras Despesas Variáveis - Pessoal Civil	9.000,04	750,00	750,00	750,00	750,00	750,00	750,00	750,00	750,00	750,00	750,00	750,00	750,04
			1.500,00	1.500,00	1.500,00	1.500,00	1.500,00	1.500,00	1.500,00	1.500,00	1.500,00	1.500,00	1.500,00	1.500,04
3190340000	Outras Despesas de Pessoal Decorrentes de Contratos de	295.999,92	24.666,56	24.666,56	24.666,56	24.666,56	24.666,56	24.666,56	24.666,56	24.666,56	24.666,56	24.666,56	24.666,56	24.667,76
			49.333,12	49.333,12	49.333,12	49.333,12	49.333,12	49.333,12	49.333,12	49.333,12	49.333,12	49.333,12	49.333,12	49.334,32
3190530000	Aposentadorias do RGPS - Área Rural	3.999,98	333,33	333,33	333,33	333,33	333,33	333,33	333,33	333,33	333,33	333,33	333,33	333,35
			666,66	666,66	666,66	666,66	666,66	666,66	666,66	666,66	666,66	666,66	666,66	666,68
3190540000	Aposentadorias do RGPS - Área Urbana	3.999,98	333,33	333,33	333,33	333,33	333,33	333,33	333,33	333,33	333,33	333,33	333,33	333,35
			666,66	666,66	666,66	666,66	666,66	666,66	666,66	666,66	666,66	666,66	666,66	666,68
3190550000	Pensões do RGPS - Área Rural	3.999,98	333,33	333,33	333,33	333,33	333,33	333,33	333,33	333,33	333,33	333,33	333,33	333,35
			666,66	666,66	666,66	666,66	666,66	666,66	666,66	666,66	666,66	666,66	666,66	666,68
3190560000	Pensões do RGPS - Área Urbana	3.999,98	333,33	333,33	333,33	333,33	333,33	333,33	333,33	333,33	333,33	333,33	333,33	333,35
			666,66	666,66	666,66	666,66	666,66	666,66	666,66	666,66	666,66	666,66	666,66	666,68
3190910000	Sentenças Judiciais	3.999,88	333,32	333,32	333,32	333,32	333,32	333,32	333,32	333,32	333,32	333,32	333,32	333,36
			666,64	666,64	666,64	666,64	666,64	666,64	666,64	666,64	666,64	666,64	666,64	666,68
3190920000	Despesas de Exercícios Anteriores	145.000,05	12.083,29	12.083,29	12.083,29	12.083,29	12.083,29	12.083,29	12.083,29	12.083,29	12.083,29	12.083,29	12.083,29	12.083,86
			24.166,58	24.166,58	24.166,58	24.166,58	24.166,58	24.166,58	24.166,58	24.166,58	24.166,58	24.166,58	24.166,58	24.167,15
3190940000	Indenizações e Restituições Trabalhistas	2.999,91	249,99	249,99	249,99	249,99	249,99	249,99	249,99	249,99	249,99	249,99	249,99	250,02
			499,98	499,98	499,98	499,98	499,98	499,98	499,98	499,98	499,98	499,98	499,98	500,01
3300000000	Outras Despesas Correntes	2.140.996,31	178.415,58	178.415,58	178.415,58	178.415,58	178.415,58	178.415,58	178.415,58	178.415,58	178.415,58	178.415,58	178.415,58	178.424,95
			356.831,16	356.831,16	356.831,16	356.831,16	356.831,16	356.831,16	356.831,16	356.831,16	356.831,16	356.831,16	356.831,16	356.840,53


Prefeitura Municipal de Cordeiros

Código	Descrição	Orçamento	MUNICÍPIO DE CORDEIROS CONSOLIDADO BAHIA 13.694.468/0001-75 METAS MENSAIS DA DESPESA COM SOMA BIMESTRAL POR LIMITAÇÕES DE EMPENHO ORÇAMENTO DO EXERCÍCIO DE 2020												
			Janeiro	Fevereiro	Março	Abril	Maio	Junho	Julho	Agosto	Setembro	Outubro	Novembro	Dezembro	
			Total 1º Bimestre		Total 2º Bimestre		Total 3º Bimestre		Total 4º Bimestre		Total 5º Bimestre		Total 6º Bimestre		
3350000000	Transferências a Instituições Privadas sem Fins Lucrativos	3.999,98	333,33	333,33	333,33	333,33	333,33	333,33	333,33	333,33	333,33	333,33	333,33	333,33	333,33
3350430000	Subvenções Sociais	3.999,98	333,33	333,33	333,33	333,33	333,33	333,33	333,33	333,33	333,33	333,33	333,33	333,33	333,33
3371000000	Transferências a Consórcios Públicos mediante contrato de	999,97	83,33	83,33	83,33	83,33	83,33	83,33	83,33	83,33	83,33	83,33	83,33	83,33	83,33
3371700000	Ratão pela Participação em Consórcio Público	999,97	83,33	83,33	83,33	83,33	83,33	83,33	83,33	83,33	83,33	83,33	83,33	83,33	83,33
3390000000	Aplicações Diretas	2.135.996,38	177.998,92	177.998,92	177.998,92	177.998,92	177.998,92	177.998,92	177.998,92	177.998,92	177.998,92	177.998,92	177.998,92	177.998,92	178.008,26
3390400000	Contratação por Tempo Determinado	1.999,94	166,66	166,66	166,66	166,66	166,66	166,66	166,66	166,66	166,66	166,66	166,66	166,66	166,68
3390140000	Diárias - Civil	30.999,87	2.583,31	2.583,31	2.583,31	2.583,31	2.583,31	2.583,31	2.583,31	2.583,31	2.583,31	2.583,31	2.583,31	2.583,31	2.583,46
3390180000	Auxílio Financeiro a Estudantes	2.999,91	249,99	249,99	249,99	249,99	249,99	249,99	249,99	249,99	249,99	249,99	249,99	249,99	250,02
3390300000	Material de Consumo	826.999,30	68.916,32	68.916,32	68.916,32	68.916,32	68.916,32	68.916,32	68.916,32	68.916,32	68.916,32	68.916,32	68.916,32	68.916,32	68.919,78
3390310000	Premiações Culturais, Artísticas, Científicas, Desportivas e	5.000,06	416,67	416,67	416,67	416,67	416,67	416,67	416,67	416,67	416,67	416,67	416,67	416,67	416,69
3390320000	Material, Bem ou Serviço para Distribuição Gratuita	10.999,67	916,63	916,63	916,63	916,63	916,63	916,63	916,63	916,63	916,63	916,63	916,63	916,63	916,74
3390330000	Passagens e Despesas com Locomoção	481.999,34	40.166,46	40.166,46	40.166,46	40.166,46	40.166,46	40.166,46	40.166,46	40.166,46	40.166,46	40.166,46	40.166,46	40.166,46	40.168,48
3390340000	Outras Despesas de Pessoal Decorrentes de Contratos de	4.999,85	416,65	416,65	416,65	416,65	416,65	416,65	416,65	416,65	416,65	416,65	416,65	416,65	416,70
3390350000	Serviços de Consultoria	1.999,94	166,66	166,66	166,66	166,66	166,66	166,66	166,66	166,66	166,66	166,66	166,66	166,66	166,68
3390360000	Outros Serviços de Terceiros - Pessoa Física	215.999,33	17.999,86	17.999,86	17.999,86	17.999,86	17.999,86	17.999,86	17.999,86	17.999,86	17.999,86	17.999,86	17.999,86	17.999,86	18.000,87
3390390000	Outros Serviços de Terceiros - Pessoa Jurídica	413.999,30	34.499,79	34.499,79	34.499,79	34.499,79	34.499,79	34.499,79	34.499,79	34.499,79	34.499,79	34.499,79	34.499,79	34.499,79	34.501,61
3390400000	Serviços de Tecnologia da Informação e Comunicação -	59.000,02	4.916,65	4.916,65	4.916,65	4.916,65	4.916,65	4.916,65	4.916,65	4.916,65	4.916,65	4.916,65	4.916,65	4.916,65	4.916,88
3390470000	Obrigações Tributárias e Contributivas	31.999,95	2.666,65	2.666,65	2.666,65	2.666,65	2.666,65	2.666,65	2.666,65	2.666,65	2.666,65	2.666,65	2.666,65	2.666,65	2.666,80


Prefeitura Municipal de Cordeiros

Código	Descrição	Orçado	Janeiro	Fevereiro	Março	Abril	Maio	Junho	Julho	Agosto	Setembro	Outubro	Novembro	Dezembro
			Total 1º Bimestre		Total 2º Bimestre		Total 3º Bimestre		Total 4º Bimestre		Total 5º Bimestre		Total 6º Bimestre	
33909100000	Sentenças Judiciais	999,97	83,33	83,33	83,33	83,33	83,33	83,33	83,33	83,33	83,33	83,33	83,33	83,34
			166,66	166,66	166,66	166,66	166,66	166,66	166,66	166,66	166,66	166,66	166,66	166,67
33909200000	Despesas de Exercícios Anteriores	39.999,80	3.333,30	3.333,30	3.333,30	3.333,30	3.333,30	3.333,30	3.333,30	3.333,30	3.333,30	3.333,30	3.333,30	3.333,50
			6.666,60	6.666,60	6.666,60	6.666,60	6.666,60	6.666,60	6.666,60	6.666,60	6.666,60	6.666,60	6.666,60	6.666,80
33909300000	Indenizações e Restituições	4.999,95	416,66	416,66	416,66	416,66	416,66	416,66	416,66	416,66	416,66	416,66	416,66	416,69
			833,32	833,32	833,32	833,32	833,32	833,32	833,32	833,32	833,32	833,32	833,32	833,35
33909400000	Indenizações e Restituições Trabalhistas	999,97	83,33	83,33	83,33	83,33	83,33	83,33	83,33	83,33	83,33	83,33	83,33	83,34
			166,66	166,66	166,66	166,66	166,66	166,66	166,66	166,66	166,66	166,66	166,66	166,67
40000000000	Despesas de Capital	2.526.998,91	210.582,38	210.582,38	210.582,38	210.582,38	210.582,38	210.582,38	210.582,38	210.582,38	210.582,38	210.582,38	210.582,38	210.592,73
			421.164,76	421.164,76	421.164,76	421.164,76	421.164,76	421.164,76	421.164,76	421.164,76	421.164,76	421.164,76	421.164,76	421.175,11
44000000000	Investimentos	2.517.998,97	209.832,39	209.832,39	209.832,39	209.832,39	209.832,39	209.832,39	209.832,39	209.832,39	209.832,39	209.832,39	209.832,39	209.842,68
			419.664,78	419.664,78	419.664,78	419.664,78	419.664,78	419.664,78	419.664,78	419.664,78	419.664,78	419.664,78	419.664,78	419.675,07
44710000000	Transferências a Consórcios Públicos mediante contrato de	999,97	83,33	83,33	83,33	83,33	83,33	83,33	83,33	83,33	83,33	83,33	83,33	83,34
			166,66	166,66	166,66	166,66	166,66	166,66	166,66	166,66	166,66	166,66	166,66	166,67
44717000000	Ratificação da Participação em Consórcio Público	999,97	83,33	83,33	83,33	83,33	83,33	83,33	83,33	83,33	83,33	83,33	83,33	83,34
			166,66	166,66	166,66	166,66	166,66	166,66	166,66	166,66	166,66	166,66	166,66	166,67
44900000000	Aplicações Diretas	2.516.999,00	209.749,06	209.749,06	209.749,06	209.749,06	209.749,06	209.749,06	209.749,06	209.749,06	209.749,06	209.749,06	209.749,06	209.759,34
			419.498,12	419.498,12	419.498,12	419.498,12	419.498,12	419.498,12	419.498,12	419.498,12	419.498,12	419.498,12	419.498,12	419.508,40
44905100000	Obras e Instalações	865.999,82	72.166,36	72.166,36	72.166,36	72.166,36	72.166,36	72.166,36	72.166,36	72.166,36	72.166,36	72.166,36	72.166,36	72.169,86
			144.332,72	144.332,72	144.332,72	144.332,72	144.332,72	144.332,72	144.332,72	144.332,72	144.332,72	144.332,72	144.332,72	144.336,22
44905200000	Equipamentos e Material Permanente	1.639.999,51	136.666,07	136.666,07	136.666,07	136.666,07	136.666,07	136.666,07	136.666,07	136.666,07	136.666,07	136.666,07	136.666,07	136.672,74
			273.332,14	273.332,14	273.332,14	273.332,14	273.332,14	273.332,14	273.332,14	273.332,14	273.332,14	273.332,14	273.332,14	273.338,81
44906100000	Aquisição de Imóveis	5.999,82	499,98	499,98	499,98	499,98	499,98	499,98	499,98	499,98	499,98	499,98	499,98	500,04
			999,98	999,98	999,98	999,98	999,98	999,98	999,98	999,98	999,98	999,98	999,98	1.000,02
44909200000	Despesas de Exercícios Anteriores	4.999,85	416,65	416,65	416,65	416,65	416,65	416,65	416,65	416,65	416,65	416,65	416,65	416,70
			833,30	833,30	833,30	833,30	833,30	833,30	833,30	833,30	833,30	833,30	833,30	833,35
46000000000	Amortização da Dívida	8.999,94	749,99	749,99	749,99	749,99	749,99	749,99	749,99	749,99	749,99	749,99	749,99	750,05
			1.499,98	1.499,98	1.499,98	1.499,98	1.499,98	1.499,98	1.499,98	1.499,98	1.499,98	1.499,98	1.499,98	1.500,04
46900000000	Aplicações Diretas	8.999,94	749,99	749,99	749,99	749,99	749,99	749,99	749,99	749,99	749,99	749,99	749,99	750,05
			1.499,98	1.499,98	1.499,98	1.499,98	1.499,98	1.499,98	1.499,98	1.499,98	1.499,98	1.499,98	1.499,98	1.500,04
46907100000	Principal da Dívida Contratual Resgatada	3.999,88	333,32	333,32	333,32	333,32	333,32	333,32	333,32	333,32	333,32	333,32	333,32	333,36
			666,64	666,64	666,64	666,64	666,64	666,64	666,64	666,64	666,64	666,64	666,64	666,68
46909100000	Sentenças Judiciais	5.000,06	416,67	416,67	416,67	416,67	416,67	416,67	416,67	416,67	416,67	416,67	416,67	416,69
			833,34	833,34	833,34	833,34	833,34	833,34	833,34	833,34	833,34	833,34	833,34	833,36
TOTAL DO ÓRGÃO:		12.815.994,73	1.067.995,19	1.067.995,19	1.067.995,19	1.067.995,19	1.067.995,19	1.067.995,19	1.067.995,19	1.067.995,19	1.067.995,19	1.067.995,19	1.067.995,19	1.068.047,64
TOTAL DO ÓRGÃO POR BIMESTRE:		12.815.994,73	0,00	0,00	0,00	0,00	0,00	0,00	0,00	0,00	0,00	0,00	0,00	0,00

Prefeitura Municipal de Cordeiros

 MUNICÍPIO DE CORDEIROS CONSOLIDADO BAHIA 13.694.468/0001-75 METAS MENSAIS DA DESPESA COM SOMA BIMESTRAL POR LIMITAÇÕES DE EMPENHO ORÇAMENTO DO EXERCÍCIO DE 2020														
Código	Descrição	Orçado	Janeiro	Fevereiro	Março	Abril	Maio	Junho	Julho	Agosto	Setembro	Outubro	Novembro	Dezembro
			Total 1º Bimestre		Total 2º Bimestre		Total 3º Bimestre		Total 4º Bimestre		Total 5º Bimestre		Total 6º Bimestre	
0309 - SECRETARIA MUNICIPAL DE SAÚDE														
01 - SECRETARIA DE SAUDE														
091400 - TRANSFERÊNCIAS DE RECURSOS DO SISTEMA ÚNICO DE SAÚDE – SUS														
3000000000	Despesas Correntes	1.999,94	166,66	166,66	166,66	166,66	166,66	166,66	166,66	166,66	166,66	166,66	166,66	166,68
				333,32		333,32		333,32		333,32		333,32		333,34
3300000000	Outras Despesas Correntes	1.999,94	166,66	166,66	166,66	166,66	166,66	166,66	166,66	166,66	166,66	166,66	166,66	166,68
				333,32		333,32		333,32		333,32		333,32		333,34
3390000000	Aplicações Diretas	1.999,94	166,66	166,66	166,66	166,66	166,66	166,66	166,66	166,66	166,66	166,66	166,66	166,69
				333,32		333,32		333,32		333,32		333,32		333,34
3390300000	Material de Consumo	999,97	83,33	83,33	83,33	83,33	83,33	83,33	83,33	83,33	83,33	83,33	83,33	83,34
				166,66		166,66		166,66		166,66		166,66		166,67
3390390000	Outros Serviços de Terceiros - Pessoa Jurídica	999,97	83,33	83,33	83,33	83,33	83,33	83,33	83,33	83,33	83,33	83,33	83,33	83,34
				166,66		166,66		166,66		166,66		166,66		166,67
4000000000	Despesas de Capital	107.999,96	8.999,96	8.999,96	8.999,96	8.999,96	8.999,96	8.999,96	8.999,96	8.999,96	8.999,96	8.999,96	8.999,96	9.000,40
				17.999,92		17.999,92		17.999,92		17.999,92		17.999,92		18.000,36
4400000000	Investimentos	107.999,96	8.999,96	8.999,96	8.999,96	8.999,96	8.999,96	8.999,96	8.999,96	8.999,96	8.999,96	8.999,96	8.999,96	9.000,40
				17.999,92		17.999,92		17.999,92		17.999,92		17.999,92		18.000,36
4490000000	Aplicações Diretas	107.999,96	8.999,96	8.999,96	8.999,96	8.999,96	8.999,96	8.999,96	8.999,96	8.999,96	8.999,96	8.999,96	8.999,96	9.000,40
				17.999,92		17.999,92		17.999,92		17.999,92		17.999,92		18.000,36
4490510000	Obras e Instalações	54.999,95	4.583,31	4.583,31	4.583,31	4.583,31	4.583,31	4.583,31	4.583,31	4.583,31	4.583,31	4.583,31	4.583,31	4.583,54
				9.166,62		9.166,62		9.166,62		9.166,62		9.166,62		9.166,85
4490520000	Equipamentos e Material Permanente	53.000,01	4.416,65	4.416,65	4.416,65	4.416,65	4.416,65	4.416,65	4.416,65	4.416,65	4.416,65	4.416,65	4.416,65	4.416,86
				8.833,30		8.833,30		8.833,30		8.833,30		8.833,30		8.833,51
TOTAL DA FONTE DE RECURSO:		109.999,90	9.166,62	9.166,62	9.166,62	9.166,62	9.166,62	9.166,62	9.166,62	9.166,62	9.166,62	9.166,62	9.166,62	9.167,08
TOTAL DA FONTE DE RECURSO POR BIMESTRE:		109.999,90	0,00		0,00		0,00		0,00		0,00		0,00	

Prefeitura Municipal de Cordeiros

 MUNICÍPIO DE CORDEIROS CONSOLIDADO BAHIA 13.694.468/0001-75 METAS MENSAIS DA DESPESA COM SOMA BIMESTRAL POR LIMITAÇÕES DE EMPENHO ORÇAMENTO DO EXERCÍCIO DE 2020														
Código	Descrição	Orçado	Janeiro	Fevereiro	Março	Abril	Maio	Junho	Julho	Agosto	Setembro	Outubro	Novembro	Dezembro
			Total 1º Bimestre		Total 2º Bimestre		Total 3º Bimestre		Total 4º Bimestre		Total 5º Bimestre		Total 6º Bimestre	
0309 - SECRETARIA MUNICIPAL DE SAÚDE														
01 - SECRETARIA DE SAUDE														
092100 - TRANSFERÊNCIAS DE CONSÓRCIOS - CONTRATO DE RATEIO														
3000000000	Despesas Correntes	210.000,00	17.499,93	17.499,93	17.499,93	17.499,93	17.499,93	17.499,93	17.499,93	17.499,93	17.499,93	17.499,93	17.499,93	17.500,77
			34.999,86		34.999,86		34.999,86		34.999,86		34.999,86		35.000,70	
3100000000	Pessoal e Encargos Sociais	10.000,00	833,33	833,33	833,33	833,33	833,33	833,33	833,33	833,33	833,33	833,33	833,33	833,37
			1.666,66		1.666,66		1.666,66		1.666,66		1.666,66		1.666,70	
3171000000	Transferências a Consórcios Públicos mediante contrato de	10.000,00	833,33	833,33	833,33	833,33	833,33	833,33	833,33	833,33	833,33	833,33	833,33	833,37
			1.666,66		1.666,66		1.666,66		1.666,66		1.666,66		1.666,70	
3171700000	Rateio pela Participação em Consórcio Público	10.000,00	833,33	833,33	833,33	833,33	833,33	833,33	833,33	833,33	833,33	833,33	833,33	833,37
			1.666,66		1.666,66		1.666,66		1.666,66		1.666,66		1.666,70	
3300000000	Outras Despesas Correntes	200.000,00	16.666,60	16.666,60	16.666,60	16.666,60	16.666,60	16.666,60	16.666,60	16.666,60	16.666,60	16.666,60	16.666,60	16.667,40
			33.333,20		33.333,20		33.333,20		33.333,20		33.333,20		33.334,00	
3371000000	Transferências a Consórcios Públicos mediante contrato de	200.000,00	16.666,60	16.666,60	16.666,60	16.666,60	16.666,60	16.666,60	16.666,60	16.666,60	16.666,60	16.666,60	16.666,60	16.667,40
			33.333,20		33.333,20		33.333,20		33.333,20		33.333,20		33.334,00	
3371700000	Rateio pela Participação em Consórcio Público	200.000,00	16.666,60	16.666,60	16.666,60	16.666,60	16.666,60	16.666,60	16.666,60	16.666,60	16.666,60	16.666,60	16.666,60	16.667,40
			33.333,20		33.333,20		33.333,20		33.333,20		33.333,20		33.334,00	
4000000000	Despesas de Capital	3.000,01	250,00	250,00	250,00	250,00	250,00	250,00	250,00	250,00	250,00	250,00	250,00	250,01
			500,00		500,00		500,00		500,00		500,00		500,01	
4400000000	Investimentos	3.000,01	250,00	250,00	250,00	250,00	250,00	250,00	250,00	250,00	250,00	250,00	250,00	250,01
			500,00		500,00		500,00		500,00		500,00		500,01	
4471000000	Transferências a Consórcios Públicos mediante contrato de	3.000,01	250,00	250,00	250,00	250,00	250,00	250,00	250,00	250,00	250,00	250,00	250,00	250,01
			500,00		500,00		500,00		500,00		500,00		500,01	
4471700000	Rateio pela Participação em Consórcio Público	3.000,01	250,00	250,00	250,00	250,00	250,00	250,00	250,00	250,00	250,00	250,00	250,00	250,01
			500,00		500,00		500,00		500,00		500,00		500,01	
TOTAL DA FONTE DE RECURSO:		322.999,91	26.916,55	26.916,55	26.916,55	26.916,55	26.916,55	26.916,55	26.916,55	26.916,55	26.916,55	26.916,55	26.916,55	26.917,86
TOTAL DA FONTE DE RECURSO POR BIMESTRE:		213.000,01	0,00		0,00		0,00		0,00		0,00		0,00	

Prefeitura Municipal de Cordeiros

Código	Descrição	Orçado	Janeiro	Fevereiro	Março	Abril	Maior	Junho	Julho	Agosto	Setembro	Outubro	Novembro	Dezembro
			Total 1º Bimestre		Total 2º Bimestre		Total 3º Bimestre		Total 4º Bimestre		Total 5º Bimestre		Total 6º Bimestre	
0309 - SECRETARIA MUNICIPAL DE SAÚDE														
01 - SECRETARIA DE SAUDE														
094400 - CESSÃO ONEROSA - VOLUMES EXCEDENTES DO PRÉ-SAL														
4000000000	Despesas de Capital	20.999,97	1.749,99	1.749,99	1.749,99	1.749,99	1.749,99	1.749,99	1.749,99	1.749,99	1.749,99	1.749,99	1.749,99	1.750,08
				3.499,98		3.499,98		3.499,98		3.499,98		3.499,98		3.500,07
4400000000	Investimentos	20.999,97	1.749,99	1.749,99	1.749,99	1.749,99	1.749,99	1.749,99	1.749,99	1.749,99	1.749,99	1.749,99	1.749,99	1.750,08
				3.499,98		3.499,98		3.499,98		3.499,98		3.499,98		3.500,07
4490000000	Aplicações Diretas	20.999,97	1.749,99	1.749,99	1.749,99	1.749,99	1.749,99	1.749,99	1.749,99	1.749,99	1.749,99	1.749,99	1.749,99	1.750,08
				3.499,98		3.499,98		3.499,98		3.499,98		3.499,98		3.500,07
44905100000	Obras e Instalações	10.000,00	833,33	833,33	833,33	833,33	833,33	833,33	833,33	833,33	833,33	833,33	833,33	833,37
				1.666,66		1.666,66		1.666,66		1.666,66		1.666,66		1.666,70
44905200000	Equipamentos e Material Permanente	10.000,00	833,33	833,33	833,33	833,33	833,33	833,33	833,33	833,33	833,33	833,33	833,33	833,37
				1.666,66		1.666,66		1.666,66		1.666,66		1.666,66		1.666,70
44906100000	Aquisição de Imóveis	999,97	83,33	83,33	83,33	83,33	83,33	83,33	83,33	83,33	83,33	83,33	83,33	83,34
				166,66		166,66		166,66		166,66		166,66		166,67
TOTAL DA FONTE DE RECURSO:		343.999,88	28.666,54	28.666,54	28.666,54	28.666,54	28.666,54	28.666,54	28.666,54	28.666,54	28.666,54	28.666,54	28.666,54	28.667,94
TOTAL DA FONTE DE RECURSO POR BIMESTRE:		20.999,97	0,00		0,00		0,00		0,00		0,00		0,00	
TOTAL DA UNIDADE:		343.999,88	28.666,54	28.666,54	28.666,54	28.666,54	28.666,54	28.666,54	28.666,54	28.666,54	28.666,54	28.666,54	28.666,54	28.667,94
TOTAL DA UNIDADE POR BIMESTRE:		343.999,88	0,00		0,00		0,00		0,00		0,00		0,00	
TOTAL DO ORGÃO:		343.999,88	28.666,54	28.666,54	28.666,54	28.666,54	28.666,54	28.666,54	28.666,54	28.666,54	28.666,54	28.666,54	28.666,54	28.667,94
TOTAL DO ÓRGÃO POR BIMESTRE:		343.999,88	0,00		0,00		0,00		0,00		0,00		0,00	

Prefeitura Municipal de Cordeiros

Código	Descrição	Orçado	Jan	Fev	Mar	Abr	Mai	Jun	Jul	Ag	Set	Out	Nov	Dez
			Total 1º Bimestre	Total 2º Bimestre	Total 3º Bimestre	Total 4º Bimestre	Total 5º Bimestre	Total 6º Bimestre						
0309 - SECRETARIA MUNICIPAL DE SAÚDE														
01 - SECRETARIA DE SAUDE														
3000000000	Despesas Correntes	3.165.999,12	263.832,19	263.832,19	263.832,19	263.832,19	263.832,19	263.832,19	263.832,19	263.832,19	263.832,19	263.832,19	263.832,19	263.845,03
			527.664,38	527.664,38	527.664,38	527.664,38	527.664,38	527.664,38	527.664,38	527.664,38	527.664,38	527.664,38	527.664,38	527.677,22
3100000000	Pessoal e Encargos Sociais	1.691.999,74	140.999,41	140.999,41	140.999,41	140.999,41	140.999,41	140.999,41	140.999,41	140.999,41	140.999,41	140.999,41	140.999,41	141.006,23
			281.998,82	281.998,82	281.998,82	281.998,82	281.998,82	281.998,82	281.998,82	281.998,82	281.998,82	281.998,82	281.998,82	282.005,64
3171000000	Transferências a Consórcios Públicos mediante contrato de	10.000,00	833,33	833,33	833,33	833,33	833,33	833,33	833,33	833,33	833,33	833,33	833,33	833,37
			1.666,66	1.666,66	1.666,66	1.666,66	1.666,66	1.666,66	1.666,66	1.666,66	1.666,66	1.666,66	1.666,66	1.666,70
3171700000	Ratão pela Participação em Consórcio Público	10.000,00	833,33	833,33	833,33	833,33	833,33	833,33	833,33	833,33	833,33	833,33	833,33	833,37
			1.666,66	1.666,66	1.666,66	1.666,66	1.666,66	1.666,66	1.666,66	1.666,66	1.666,66	1.666,66	1.666,66	1.666,70
3190000000	Aplicações Diretas	1.681.999,74	140.166,08	140.166,08	140.166,08	140.166,08	140.166,08	140.166,08	140.166,08	140.166,08	140.166,08	140.166,08	140.166,08	140.172,86
			280.332,16	280.332,16	280.332,16	280.332,16	280.332,16	280.332,16	280.332,16	280.332,16	280.332,16	280.332,16	280.332,16	280.338,94
3190040000	Contratação por Tempo Determinado	10.999,97	916,66	916,66	916,66	916,66	916,66	916,66	916,66	916,66	916,66	916,66	916,66	916,71
			1.833,32	1.833,32	1.833,32	1.833,32	1.833,32	1.833,32	1.833,32	1.833,32	1.833,32	1.833,32	1.833,32	1.833,37
3190110000	Vencimentos e Vantagens Fixas - Pessoal Civil	1.536.999,99	128.082,82	128.082,82	128.082,82	128.082,82	128.082,82	128.082,82	128.082,82	128.082,82	128.082,82	128.082,82	128.082,82	128.088,97
			256.165,64	256.165,64	256.165,64	256.165,64	256.165,64	256.165,64	256.165,64	256.165,64	256.165,64	256.165,64	256.171,79	
3190130000	Obrigações Patronais	97.999,96	8.166,63	8.166,63	8.166,63	8.166,63	8.166,63	8.166,63	8.166,63	8.166,63	8.166,63	8.166,63	8.166,63	8.167,03
			16.333,26	16.333,26	16.333,26	16.333,26	16.333,26	16.333,26	16.333,26	16.333,26	16.333,26	16.333,26	16.333,26	16.333,66
3190160000	Outras Despesas Variáveis - Pessoal Civil	20.999,97	1.749,99	1.749,99	1.749,99	1.749,99	1.749,99	1.749,99	1.749,99	1.749,99	1.749,99	1.749,99	1.749,99	1.750,08
			3.499,98	3.499,98	3.499,98	3.499,98	3.499,98	3.499,98	3.499,98	3.499,98	3.499,98	3.499,98	3.499,98	3.500,07
3190530000	Aposentadorias do RGPS - Área Rural	999,97	83,33	83,33	83,33	83,33	83,33	83,33	83,33	83,33	83,33	83,33	83,33	83,34
			166,66	166,66	166,66	166,66	166,66	166,66	166,66	166,66	166,66	166,66	166,66	166,67
3190540000	Aposentadorias do RGPS - Área Urbana	999,97	83,33	83,33	83,33	83,33	83,33	83,33	83,33	83,33	83,33	83,33	83,33	83,34
			166,66	166,66	166,66	166,66	166,66	166,66	166,66	166,66	166,66	166,66	166,66	166,67
3190550000	Pensões do RGPS - Área Rural	999,97	83,33	83,33	83,33	83,33	83,33	83,33	83,33	83,33	83,33	83,33	83,33	83,34
			166,66	166,66	166,66	166,66	166,66	166,66	166,66	166,66	166,66	166,66	166,66	166,67
3190560000	Pensões do RGPS - Área Urbana	999,97	83,33	83,33	83,33	83,33	83,33	83,33	83,33	83,33	83,33	83,33	83,33	83,34
			166,66	166,66	166,66	166,66	166,66	166,66	166,66	166,66	166,66	166,66	166,66	166,67
3190910000	Sentenças Judiciais	7.999,96	666,66	666,66	666,66	666,66	666,66	666,66	666,66	666,66	666,66	666,66	666,66	666,70
			1.333,32	1.333,32	1.333,32	1.333,32	1.333,32	1.333,32	1.333,32	1.333,32	1.333,32	1.333,32	1.333,32	1.333,36
3190920000	Despesas de Exercícios Anteriores	999,97	83,33	83,33	83,33	83,33	83,33	83,33	83,33	83,33	83,33	83,33	83,33	83,34
			166,66	166,66	166,66	166,66	166,66	166,66	166,66	166,66	166,66	166,66	166,66	166,67
3190940000	Indenizações e Restituições Trabalhistas	2.000,04	166,67	166,67	166,67	166,67	166,67	166,67	166,67	166,67	166,67	166,67	166,67	166,67
			333,34	333,34	333,34	333,34	333,34	333,34	333,34	333,34	333,34	333,34	333,34	333,34
3300000000	Outras Despesas Correntes	1.473.999,38	122.832,78	122.832,78	122.832,78	122.832,78	122.832,78	122.832,78	122.832,78	122.832,78	122.832,78	122.832,78	122.832,78	122.838,80
			245.665,56	245.665,56	245.665,56	245.665,56	245.665,56	245.665,56	245.665,56	245.665,56	245.665,56	245.665,56	245.671,58	
3350000000	Transferências a Instituições Privadas sem Fins Lucrativos	999,97	83,33	83,33	83,33	83,33	83,33	83,33	83,33	83,33	83,33	83,33	83,33	83,34
			166,66	166,66	166,66	166,66	166,66	166,66	166,66	166,66	166,66	166,66	166,66	166,67

Prefeitura Municipal de Cordeiros

Código	Descrição	Orçado	Janeiro	Fevereiro	Março	Abril	Maio	Junho	Julho	Agosto	Setembro	Outubro	Novembro	Dezembro
			Total 1º Bimestre		Total 2º Bimestre		Total 3º Bimestre		Total 4º Bimestre		Total 5º Bimestre		Total 6º Bimestre	
0309 - SECRETARIA MUNICIPAL DE SAÚDE														
01 - SECRETARIA DE SAUDE														
33504300000	Subvenções Sociais	999,97	83,33	83,33	83,33	83,33	83,33	83,33	83,33	83,33	83,33	83,33	83,33	83,34
			166,66	166,66	166,66	166,66	166,66	166,66	166,66	166,66	166,66	166,66	166,66	166,67
33710000000	Transferências a Consórcios Públicos mediante contrato de	200.000,00	16.666,60	16.666,60	16.666,60	16.666,60	16.666,60	16.666,60	16.666,60	16.666,60	16.666,60	16.666,60	16.666,60	16.667,40
			33.333,20	33.333,20	33.333,20	33.333,20	33.333,20	33.333,20	33.333,20	33.333,20	33.333,20	33.333,20	33.333,20	33.334,00
33717000000	Ratão pela Participação em Consórcio Público	200.000,00	16.666,60	16.666,60	16.666,60	16.666,60	16.666,60	16.666,60	16.666,60	16.666,60	16.666,60	16.666,60	16.666,60	16.667,40
			33.333,20	33.333,20	33.333,20	33.333,20	33.333,20	33.333,20	33.333,20	33.333,20	33.333,20	33.333,20	33.333,20	33.334,00
33900000000	Aplicações Diretas	1.272.999,41	106.082,85	106.082,85	106.082,85	106.082,85	106.082,85	106.082,85	106.082,85	106.082,85	106.082,85	106.082,85	106.082,85	106.088,06
			212.165,70	212.165,70	212.165,70	212.165,70	212.165,70	212.165,70	212.165,70	212.165,70	212.165,70	212.165,70	212.165,70	212.170,91
33901400000	Diárias - Civil	66.999,99	5.583,31	5.583,31	5.583,31	5.583,31	5.583,31	5.583,31	5.583,31	5.583,31	5.583,31	5.583,31	5.583,31	5.583,59
			11.166,62	11.166,62	11.166,62	11.166,62	11.166,62	11.166,62	11.166,62	11.166,62	11.166,62	11.166,62	11.166,62	11.166,89
33903000000	Material de Consumo	278.999,83	23.249,89	23.249,89	23.249,89	23.249,89	23.249,89	23.249,89	23.249,89	23.249,89	23.249,89	23.249,89	23.249,89	23.251,04
			46.499,78	46.499,78	46.499,78	46.499,78	46.499,78	46.499,78	46.499,78	46.499,78	46.499,78	46.499,78	46.499,78	46.500,93
33903200000	Material, Bem ou Serviço para Distribuição Gratuita	3.000,01	250,00	250,00	250,00	250,00	250,00	250,00	250,00	250,00	250,00	250,00	250,00	250,01
			500,00	500,00	500,00	500,00	500,00	500,00	500,00	500,00	500,00	500,00	500,00	500,01
33903300000	Passagens e Despesas com Locomoção	10.000,00	833,33	833,33	833,33	833,33	833,33	833,33	833,33	833,33	833,33	833,33	833,33	833,37
			1.666,66	1.666,66	1.666,66	1.666,66	1.666,66	1.666,66	1.666,66	1.666,66	1.666,66	1.666,66	1.666,66	1.666,70
33903400000	Outras Despesas de Pessoal Decorrentes de Contratos de	14.999,95	1.249,99	1.249,99	1.249,99	1.249,99	1.249,99	1.249,99	1.249,99	1.249,99	1.249,99	1.249,99	1.249,99	1.250,06
			2.499,98	2.499,98	2.499,98	2.499,98	2.499,98	2.499,98	2.499,98	2.499,98	2.499,98	2.499,98	2.499,98	2.500,05
33903500000	Serviços de Consultoria	999,97	83,33	83,33	83,33	83,33	83,33	83,33	83,33	83,33	83,33	83,33	83,33	83,34
			166,66	166,66	166,66	166,66	166,66	166,66	166,66	166,66	166,66	166,66	166,66	166,67
33903600000	Outros Serviços de Terceiros - Pessoa Física	380.999,87	31.749,86	31.749,86	31.749,86	31.749,86	31.749,86	31.749,86	31.749,86	31.749,86	31.749,86	31.749,86	31.749,86	31.751,41
			63.499,72	63.499,72	63.499,72	63.499,72	63.499,72	63.499,72	63.499,72	63.499,72	63.499,72	63.499,72	63.499,72	63.501,27
33903900000	Outros Serviços de Terceiros - Pessoa Jurídica	440.999,87	36.749,84	36.749,84	36.749,84	36.749,84	36.749,84	36.749,84	36.749,84	36.749,84	36.749,84	36.749,84	36.749,84	36.751,63
			73.499,68	73.499,68	73.499,68	73.499,68	73.499,68	73.499,68	73.499,68	73.499,68	73.499,68	73.499,68	73.499,68	73.501,47
33904000000	Serviços de Tecnologia da Informação e Comunicação -	10.000,00	833,33	833,33	833,33	833,33	833,33	833,33	833,33	833,33	833,33	833,33	833,33	833,37
			1.666,66	1.666,66	1.666,66	1.666,66	1.666,66	1.666,66	1.666,66	1.666,66	1.666,66	1.666,66	1.666,66	1.666,70
33904100000	Contribuições	999,97	83,33	83,33	83,33	83,33	83,33	83,33	83,33	83,33	83,33	83,33	83,33	83,34
			166,66	166,66	166,66	166,66	166,66	166,66	166,66	166,66	166,66	166,66	166,66	166,67
33904700000	Obrigações Tributárias e Contributivas	10.999,97	916,66	916,66	916,66	916,66	916,66	916,66	916,66	916,66	916,66	916,66	916,66	916,71
			1.833,32	1.833,32	1.833,32	1.833,32	1.833,32	1.833,32	1.833,32	1.833,32	1.833,32	1.833,32	1.833,32	1.833,37
33904800000	Outros Auxílios Financeiros a Pessoas Físicas	27.999,96	2.333,32	2.333,32	2.333,32	2.333,32	2.333,32	2.333,32	2.333,32	2.333,32	2.333,32	2.333,32	2.333,32	2.333,44
			4.666,64	4.666,64	4.666,64	4.666,64	4.666,64	4.666,64	4.666,64	4.666,64	4.666,64	4.666,64	4.666,64	4.666,76
33909100000	Sentenças Judiciais	2.000,04	166,67	166,67	166,67	166,67	166,67	166,67	166,67	166,67	166,67	166,67	166,67	166,67
			333,34	333,34	333,34	333,34	333,34	333,34	333,34	333,34	333,34	333,34	333,34	333,34
33909200000	Despesas de Exercícios Anteriores	23.999,98	1.999,99	1.999,99	1.999,99	1.999,99	1.999,99	1.999,99	1.999,99	1.999,99	1.999,99	1.999,99	1.999,99	2.000,09
			3.999,98	3.999,98	3.999,98	3.999,98	3.999,98	3.999,98	3.999,98	3.999,98	3.999,98	3.999,98	3.999,98	4.000,08

Prefeitura Municipal de Cordeiros

Código	Descrição	Orçado	Janeiro	Fevereiro	Março	Abril	Maio	Junho	Julho	Agosto	Setembro	Outubro	Novembro	Dezembro
			Total 1º Bimestre		Total 2º Bimestre		Total 3º Bimestre		Total 4º Bimestre		Total 5º Bimestre		Total 6º Bimestre	
0309 - SECRETARIA MUNICIPAL DE SAÚDE														
01 - SECRETARIA DE SAUDE														
4000000000	Despesa de Capital	255.999,62	21.333,21	21.333,21	21.333,21	21.333,21	21.333,21	21.333,21	21.333,21	21.333,21	21.333,21	21.333,21	21.333,21	21.333,21
				42.666,42		42.666,42		42.666,42		42.666,42		42.666,42		42.667,52
4400000000	Investimentos	254.999,65	21.249,88	21.249,88	21.249,88	21.249,88	21.249,88	21.249,88	21.249,88	21.249,88	21.249,88	21.249,88	21.249,88	21.250,97
				42.499,76		42.499,76		42.499,76		42.499,76		42.499,76		42.500,85
4471000000	Transferências a Consórcios Públicos mediante contrato de	3.000,01	250,00	250,00	250,00	250,00	250,00	250,00	250,00	250,00	250,00	250,00	250,00	250,01
				500,00		500,00		500,00		500,00		500,00		500,01
4471700000	Ratão pela Participação em Consórcio Público	3.000,01	250,00	250,00	250,00	250,00	250,00	250,00	250,00	250,00	250,00	250,00	250,00	250,01
				500,00		500,00		500,00		500,00		500,00		500,01
4490000000	Aplicações Diretas	251.999,64	20.999,88	20.999,88	20.999,88	20.999,88	20.999,88	20.999,88	20.999,88	20.999,88	20.999,88	20.999,88	20.999,88	21.000,96
				41.999,76		41.999,76		41.999,76		41.999,76		41.999,76		42.000,84
4490510000	Obras e Instalações	107.999,86	8.999,95	8.999,95	8.999,95	8.999,95	8.999,95	8.999,95	8.999,95	8.999,95	8.999,95	8.999,95	8.999,95	9.000,41
				17.999,90		17.999,90		17.999,90		17.999,90		17.999,90		18.000,36
4490520000	Equipamentos e Material Permanente	140.999,87	11.749,94	11.749,94	11.749,94	11.749,94	11.749,94	11.749,94	11.749,94	11.749,94	11.749,94	11.749,94	11.749,94	11.750,53
				23.499,88		23.499,88		23.499,88		23.499,88		23.499,88		23.500,47
4490610000	Aquisição de Imóveis	1.999,94	166,66	166,66	166,66	166,66	166,66	166,66	166,66	166,66	166,66	166,66	166,66	166,68
				333,32		333,32		333,32		333,32		333,32		333,34
4490920000	Despesas de Exercícios Anteriores	999,97	83,33	83,33	83,33	83,33	83,33	83,33	83,33	83,33	83,33	83,33	83,33	83,34
				166,66		166,66		166,66		166,66		166,66		166,67
4600000000	Amortização da Dívida	999,97	83,33	83,33	83,33	83,33	83,33	83,33	83,33	83,33	83,33	83,33	83,33	83,34
				166,66		166,66		166,66		166,66		166,66		166,67
4690000000	Aplicações Diretas	999,97	83,33	83,33	83,33	83,33	83,33	83,33	83,33	83,33	83,33	83,33	83,33	83,34
				166,66		166,66		166,66		166,66		166,66		166,67
4690710000	Principal da Dívida Contratual Resgatado	999,97	83,33	83,33	83,33	83,33	83,33	83,33	83,33	83,33	83,33	83,33	83,33	83,34
				166,66		166,66		166,66		166,66		166,66		166,67
TOTAL DA UNIDADE:		3.421.998,74	285.165,40	285.165,40	285.165,40	285.165,40	285.165,40	285.165,40	285.165,40	285.165,40	285.165,40	285.165,40	285.165,40	285.179,34
TOTAL DA UNIDADE POR BIMESTRE:		3.421.998,74	0,00	0,00	0,00	0,00	0,00	0,00	0,00	0,00	0,00	0,00	0,00	0,00
TOTAL DO ÓRGÃO:		3.421.998,74	285.165,40	285.165,40	285.165,40	285.165,40	285.165,40	285.165,40	285.165,40	285.165,40	285.165,40	285.165,40	285.165,40	285.179,34
TOTAL DO ÓRGÃO POR BIMESTRE:		3.421.998,74	0,00	0,00	0,00	0,00	0,00	0,00	0,00	0,00	0,00	0,00	0,00	0,00

Prefeitura Municipal de Cordeiros

Código	Descrição	Orçado	Janeiro	Fevereiro	Março	Abril	Maior	Junho	Julho	Agosto	Setembro	Outubro	Novembro	Dezembro
			Total 1º Bimestre		Total 2º Bimestre		Total 3º Bimestre		Total 4º Bimestre		Total 5º Bimestre		Total 6º Bimestre	
0309 - SECRETARIA MUNICIPAL DE SAÚDE														
01 - SECRETARIA DE SAUDE														
610200 - Receitas de Impostos e Transferências de Impostos - Saúde - 15%														
3000000000	Despesas Correntes	2.953.999,18	246.165,60	246.165,60	246.165,60	246.165,60	246.165,60	246.165,60	246.165,60	246.165,60	246.165,60	246.165,60	246.165,60	246.177,58
				492.331,20		492.331,20		492.331,20		492.331,20		492.331,20		492.343,18
3100000000	Pessoal e Encargos Sociais	1.681.999,74	140.166,08	140.166,08	140.166,08	140.166,08	140.166,08	140.166,08	140.166,08	140.166,08	140.166,08	140.166,08	140.166,08	140.172,86
				280.332,16		280.332,16		280.332,16		280.332,16		280.332,16		280.338,94
3190000000	Aplicações Diretas	1.681.999,74	140.166,08	140.166,08	140.166,08	140.166,08	140.166,08	140.166,08	140.166,08	140.166,08	140.166,08	140.166,08	140.166,08	140.172,86
				280.332,16		280.332,16		280.332,16		280.332,16		280.332,16		280.338,94
3190040000	Contratação por Tempo Determinado	10.999,97	916,66	916,66	916,66	916,66	916,66	916,66	916,66	916,66	916,66	916,66	916,66	916,71
				1.833,32		1.833,32		1.833,32		1.833,32		1.833,32		1.833,37
3190110000	Vencimentos e Vantagens Fixas - Pessoal Civil	1.536.999,99	128.082,82	128.082,82	128.082,82	128.082,82	128.082,82	128.082,82	128.082,82	128.082,82	128.082,82	128.082,82	128.082,82	128.088,97
				256.165,64		256.165,64		256.165,64		256.165,64		256.165,64		256.171,79
3190130000	Obrigações Patronais	97.999,96	8.166,63	8.166,63	8.166,63	8.166,63	8.166,63	8.166,63	8.166,63	8.166,63	8.166,63	8.166,63	8.166,63	8.167,03
				16.333,26		16.333,26		16.333,26		16.333,26		16.333,26		16.333,66
3190160000	Outras Despesas Variáveis - Pessoal Civil	20.999,97	1.749,99	1.749,99	1.749,99	1.749,99	1.749,99	1.749,99	1.749,99	1.749,99	1.749,99	1.749,99	1.749,99	1.750,08
				3.499,98		3.499,98		3.499,98		3.499,98		3.499,98		3.500,07
3190530000	Aposentadorias do RGPS - Área Rural	999,97	83,33	83,33	83,33	83,33	83,33	83,33	83,33	83,33	83,33	83,33	83,33	83,34
				166,66		166,66		166,66		166,66		166,66		166,67
3190540000	Aposentadorias do RGPS - Área Urbana	999,97	83,33	83,33	83,33	83,33	83,33	83,33	83,33	83,33	83,33	83,33	83,33	83,34
				166,66		166,66		166,66		166,66		166,66		166,67
3190550000	Pensões do RGPS - Área Rural	999,97	83,33	83,33	83,33	83,33	83,33	83,33	83,33	83,33	83,33	83,33	83,33	83,34
				166,66		166,66		166,66		166,66		166,66		166,67
3190560000	Pensões do RGPS - Área Urbana	999,97	83,33	83,33	83,33	83,33	83,33	83,33	83,33	83,33	83,33	83,33	83,33	83,34
				166,66		166,66		166,66		166,66		166,66		166,67
3190910000	Sentenças Judiciais	7.999,96	666,66	666,66	666,66	666,66	666,66	666,66	666,66	666,66	666,66	666,66	666,66	666,70
				1.333,32		1.333,32		1.333,32		1.333,32		1.333,32		1.333,36
3190920000	Despesas de Exercícios Anteriores	999,97	83,33	83,33	83,33	83,33	83,33	83,33	83,33	83,33	83,33	83,33	83,33	83,34
				166,66		166,66		166,66		166,66		166,66		166,67
3190940000	Indenizações e Restituições Trabalhistas	2.000,04	166,67	166,67	166,67	166,67	166,67	166,67	166,67	166,67	166,67	166,67	166,67	166,67
				333,34		333,34		333,34		333,34		333,34		333,34
3300000000	Outras Despesas Correntes	1.271.999,44	105.999,52	105.999,52	105.999,52	105.999,52	105.999,52	105.999,52	105.999,52	105.999,52	105.999,52	105.999,52	105.999,52	106.004,72
				211.999,04		211.999,04		211.999,04		211.999,04		211.999,04		212.004,24
3350000000	Transferências a Instituições Privadas sem Fins Lucrativos	999,97	83,33	83,33	83,33	83,33	83,33	83,33	83,33	83,33	83,33	83,33	83,33	83,34
				166,66		166,66		166,66		166,66		166,66		166,67
3350430000	Subvenções Sociais	999,97	83,33	83,33	83,33	83,33	83,33	83,33	83,33	83,33	83,33	83,33	83,33	83,34
				166,66		166,66		166,66		166,66		166,66		166,67


Prefeitura Municipal de Cordeiros

Código	Descrição	Orçado	Jan	Fev	Mar	Abr	Maio	Junho	Julho	Agosto	Setembro	Outubro	Novembro	Dezembro
			Total 1º Bimestre	Total 2º Bimestre	Total 3º Bimestre	Total 4º Bimestre	Total 5º Bimestre	Total 6º Bimestre						
0309 - SECRETARIA MUNICIPAL DE SAÚDE														
01 - SECRETARIA DE SAUDE														
610200 - Receitas de Impostos e Transferências de Impostos - Saúde - 15%														
3390000000	Aplicações Diretas	1.270.999,47	105.916,19	105.916,19	105.916,19	105.916,19	105.916,19	105.916,19	105.916,19	105.916,19	105.916,19	105.916,19	105.916,19	105.916,19
33901400000	Diárias - Civil	66.999,99	5.583,31	5.583,31	5.583,31	5.583,31	5.583,31	5.583,31	5.583,31	5.583,31	5.583,31	5.583,31	5.583,31	5.583,31
33903000000	Material de Consumo	277.999,86	23.166,56	23.166,56	23.166,56	23.166,56	23.166,56	23.166,56	23.166,56	23.166,56	23.166,56	23.166,56	23.166,56	23.166,56
33903200000	Material, Bem ou Serviço para Distribuição Gratuita	3.000,01	250,00	250,00	250,00	250,00	250,00	250,00	250,00	250,00	250,00	250,00	250,00	250,00
33903300000	Passagens e Despesas com Locomoção	10.000,00	833,33	833,33	833,33	833,33	833,33	833,33	833,33	833,33	833,33	833,33	833,33	833,33
33903400000	Outras Despesas de Pessoal Decorrentes de Contratos de	14.999,95	1.249,99	1.249,99	1.249,99	1.249,99	1.249,99	1.249,99	1.249,99	1.249,99	1.249,99	1.249,99	1.249,99	1.249,99
33903500000	Serviços de Consultoria	999,97	83,33	83,33	83,33	83,33	83,33	83,33	83,33	83,33	83,33	83,33	83,33	83,33
33903600000	Outros Serviços de Terceiros - Pessoa Física	380.999,87	31.749,86	31.749,86	31.749,86	31.749,86	31.749,86	31.749,86	31.749,86	31.749,86	31.749,86	31.749,86	31.749,86	31.749,86
33903900000	Outros Serviços de Terceiros - Pessoa Jurídica	439.999,90	36.666,51	36.666,51	36.666,51	36.666,51	36.666,51	36.666,51	36.666,51	36.666,51	36.666,51	36.666,51	36.666,51	36.666,51
33904000000	Serviços de Tecnologia da Informação e Comunicação -	10.000,00	833,33	833,33	833,33	833,33	833,33	833,33	833,33	833,33	833,33	833,33	833,33	833,33
33904100000	Contribuições	999,97	83,33	83,33	83,33	83,33	83,33	83,33	83,33	83,33	83,33	83,33	83,33	83,33
33904700000	Obrigações Tributárias e Contributivas	10.999,97	916,66	916,66	916,66	916,66	916,66	916,66	916,66	916,66	916,66	916,66	916,66	916,66
33904800000	Outros Auxílios Financeiros a Pessoas Físicas	27.999,96	2.333,32	2.333,32	2.333,32	2.333,32	2.333,32	2.333,32	2.333,32	2.333,32	2.333,32	2.333,32	2.333,32	2.333,32
33909100000	Sentenças Judiciais	2.000,04	166,67	166,67	166,67	166,67	166,67	166,67	166,67	166,67	166,67	166,67	166,67	166,67
33909200000	Despesas de Exercícios Anteriores	23.999,98	1.999,99	1.999,99	1.999,99	1.999,99	1.999,99	1.999,99	1.999,99	1.999,99	1.999,99	1.999,99	1.999,99	1.999,99
40000000000	Despesas de Capital	66.999,69	5.583,28	5.583,28	5.583,28	5.583,28	5.583,28	5.583,28	5.583,28	5.583,28	5.583,28	5.583,28	5.583,28	5.583,28
44000000000	Investimentos	65.999,72	5.499,95	5.499,95	5.499,95	5.499,95	5.499,95	5.499,95	5.499,95	5.499,95	5.499,95	5.499,95	5.499,95	5.499,95

Prefeitura Municipal de Cordeiros

Código	Descrição	Orçado	Janeiro	Fevereiro	Março	Abril	Maior	Junho	Julho	Agosto	Setembro	Outubro	Novembro	Dezembro
			Total 1º Bimestre		Total 2º Bimestre		Total 3º Bimestre		Total 4º Bimestre		Total 5º Bimestre		Total 6º Bimestre	
0309 - SECRETARIA MUNICIPAL DE SAÚDE														
01 - SECRETARIA DE SAUDE														
610200 - Receitas de Impostos e Transferências de Impostos - Saúde - 15%														
4490000000	Aplicações Diretas	65.999,72	5.499,95	5.499,95	5.499,95	5.499,95	5.499,95	5.499,95	5.499,95	5.499,95	5.499,95	5.499,95	5.499,95	5.500,27
				10.999,90		10.999,90		10.999,90		10.999,90		10.999,90		11.000,22
4490510000	Obras e Instalações	22.999,91	1.916,65	1.916,65	1.916,65	1.916,65	1.916,65	1.916,65	1.916,65	1.916,65	1.916,65	1.916,65	1.916,65	1.916,76
			3.833,30		3.833,30		3.833,30		3.833,30		3.833,30		3.833,30	3.833,41
4490520000	Equipamentos e Material Permanente	40.999,87	3.416,64	3.416,64	3.416,64	3.416,64	3.416,64	3.416,64	3.416,64	3.416,64	3.416,64	3.416,64	3.416,64	3.416,83
				6.833,28		6.833,28		6.833,28		6.833,28		6.833,28		6.833,47
4490610000	Aquisição de Imóveis	999,97	83,33	83,33	83,33	83,33	83,33	83,33	83,33	83,33	83,33	83,33	83,33	83,34
				166,66		166,66		166,66		166,66		166,66		166,67
4490920000	Despesas de Exercícios Anteriores	999,97	83,33	83,33	83,33	83,33	83,33	83,33	83,33	83,33	83,33	83,33	83,33	83,34
				166,66		166,66		166,66		166,66		166,66		166,67
4600000000	Amortização da Dívida	999,97	83,33	83,33	83,33	83,33	83,33	83,33	83,33	83,33	83,33	83,33	83,33	83,34
				166,66		166,66		166,66		166,66		166,66		166,67
4690000000	Aplicações Diretas	999,97	83,33	83,33	83,33	83,33	83,33	83,33	83,33	83,33	83,33	83,33	83,33	83,34
				166,66		166,66		166,66		166,66		166,66		166,67
4690710000	Principal da Dívida Contratual Resgatada	999,97	83,33	83,33	83,33	83,33	83,33	83,33	83,33	83,33	83,33	83,33	83,33	83,34
				166,66		166,66		166,66		166,66		166,66		166,67
TOTAL DA FONTE DE RECURSO:		3.020.998,87	251.748,88	251.748,88	251.748,88	251.748,88	251.748,88	251.748,88	251.748,88	251.748,88	251.748,88	251.748,88	251.748,88	251.761,19
TOTAL DA FONTE DE RECURSO POR BIMESTRE:		3.020.998,87	0,00		0,00		0,00		0,00		0,00		0,00	
892300 - Transferências de Convênios - Saúde														
4000000000	Despesas de Capital	20.000,00	1.666,66	1.666,66	1.666,66	1.666,66	1.666,66	1.666,66	1.666,66	1.666,66	1.666,66	1.666,66	1.666,66	1.666,74
				3.333,32		3.333,32		3.333,32		3.333,32		3.333,32		3.333,40
4400000000	Investimentos	20.000,00	1.666,66	1.666,66	1.666,66	1.666,66	1.666,66	1.666,66	1.666,66	1.666,66	1.666,66	1.666,66	1.666,66	1.666,74
				3.333,32		3.333,32		3.333,32		3.333,32		3.333,32		3.333,40
4490000000	Aplicações Diretas	20.000,00	1.666,66	1.666,66	1.666,66	1.666,66	1.666,66	1.666,66	1.666,66	1.666,66	1.666,66	1.666,66	1.666,66	1.666,74
				3.333,32		3.333,32		3.333,32		3.333,32		3.333,32		3.333,40
4490510000	Obras e Instalações	19.000,03	1.583,33	1.583,33	1.583,33	1.583,33	1.583,33	1.583,33	1.583,33	1.583,33	1.583,33	1.583,33	1.583,33	1.583,40
				3.166,66		3.166,66		3.166,66		3.166,66		3.166,66		3.166,73
4490520000	Equipamentos e Material Permanente	999,97	83,33	83,33	83,33	83,33	83,33	83,33	83,33	83,33	83,33	83,33	83,33	83,34
				166,66		166,66		166,66		166,66		166,66		166,67
TOTAL DA FONTE DE RECURSO:		3.040.998,87	253.415,54	253.415,54	253.415,54	253.415,54	253.415,54	253.415,54	253.415,54	253.415,54	253.415,54	253.415,54	253.415,54	253.427,93
TOTAL DA FONTE DE RECURSO POR BIMESTRE:		20.000,00	0,00		0,00		0,00		0,00		0,00		0,00	

Prefeitura Municipal de Cordeiros

 MUNICÍPIO DE CORDEIROS CONSOLIDADO BAHIA 13.694.468/0001-75 METAS MENSAIS DA DESPESA COM SOMA BIMESTRAL POR LIMITAÇÕES DE EMPENHO ORÇAMENTO DO EXERCÍCIO DE 2020														
Código	Descrição	Orçado	Janeiro	Fevereiro	Março	Abril	Maio	Junho	Julho	Agosto	Setembro	Outubro	Novembro	Dezembro
			Total 1º Bimestre		Total 2º Bimestre		Total 3º Bimestre		Total 4º Bimestre		Total 5º Bimestre		Total 6º Bimestre	
0309 - SECRETARIA MUNICIPAL DE SAÚDE														
01 - SECRETARIA DE SAÚDE														
992300 - Transferências de Convênios - Saúde														
4000000000	Despesas de Capital	36.999,99	3.083,32	3.083,32	3.083,32	3.083,32	3.083,32	3.083,32	3.083,32	3.083,32	3.083,32	3.083,32	3.083,32	3.083,32
				6.166,64		6.166,64		6.166,64		6.166,64		6.166,64		6.166,64
4400000000	Investimentos	36.999,99	3.083,32	3.083,32	3.083,32	3.083,32	3.083,32	3.083,32	3.083,32	3.083,32	3.083,32	3.083,32	3.083,32	3.083,32
				6.166,64		6.166,64		6.166,64		6.166,64		6.166,64		6.166,64
4490000000	Aplicações Diretas	36.999,99	3.083,32	3.083,32	3.083,32	3.083,32	3.083,32	3.083,32	3.083,32	3.083,32	3.083,32	3.083,32	3.083,32	3.083,32
				6.166,64		6.166,64		6.166,64		6.166,64		6.166,64		6.166,64
44905100000	Obras e Instalações	999,97	83,33	83,33	83,33	83,33	83,33	83,33	83,33	83,33	83,33	83,33	83,33	83,33
				166,66		166,66		166,66		166,66		166,66		166,66
44905200000	Equipamentos e Material Permanente	36.000,02	2.999,99	2.999,99	2.999,99	2.999,99	2.999,99	2.999,99	2.999,99	2.999,99	2.999,99	2.999,99	2.999,99	3.000,13
				5.999,98		5.999,98		5.999,98		5.999,98		5.999,98		6.000,12
TOTAL DA FONTE DE RECURSO:		3.077.998,86	256.498,86	256.498,86	256.498,86	256.498,86	256.498,86	256.498,86	256.498,86	256.498,86	256.498,86	256.498,86	256.498,86	256.511,40
TOTAL DA FONTE DE RECURSO POR BIMESTRE:		36.999,99		0,00		0,00		0,00		0,00		0,00		0,00
TOTAL DA UNIDADE:		3.077.998,86	256.498,86	256.498,86	256.498,86	256.498,86	256.498,86	256.498,86	256.498,86	256.498,86	256.498,86	256.498,86	256.498,86	256.511,40
TOTAL DA UNIDADE POR BIMESTRE:		3.077.998,86		0,00		0,00		0,00		0,00		0,00		0,00
02 - FUNDO MUNICIPAL DE SAÚDE														

Prefeitura Municipal de Cordeiros

Código	Descrição	Orçado	Janeiro	Fevereiro	Março	Abril	Maio	Junho	Julho	Agosto	Setembro	Outubro	Novembro	Dezembro
			Total 1º Bimestre		Total 2º Bimestre		Total 3º Bimestre		Total 4º Bimestre		Total 5º Bimestre		Total 6º Bimestre	
0309 - SECRETARIA MUNICIPAL DE SAÚDE														
02 - FUNDO MUNICIPAL DE SAÚDE														
091400 - TRANSFERÊNCIAS DE RECURSOS DO SISTEMA ÚNICO DE SAÚDE - SUS														
3000000000	Despesas Correntes	3.924.998,77	327.081,90	327.081,90	327.081,90	327.081,90	327.081,90	327.081,90	327.081,90	327.081,90	327.081,90	327.081,90	327.081,90	327.081,90
				654.163,80		654.163,80		654.163,80		654.163,80		654.163,80		654.179,77
3100000000	Pessoal e Encargos Sociais	1.750.999,59	145.916,04	145.916,04	145.916,04	145.916,04	145.916,04	145.916,04	145.916,04	145.916,04	145.916,04	145.916,04	145.916,04	145.923,15
				291.832,08		291.832,08		291.832,08		291.832,08		291.832,08		291.839,19
3190000000	Aplicações Diretas	1.750.999,59	145.916,04	145.916,04	145.916,04	145.916,04	145.916,04	145.916,04	145.916,04	145.916,04	145.916,04	145.916,04	145.916,04	145.923,15
				291.832,08		291.832,08		291.832,08		291.832,08		291.832,08		291.839,19
3190040000	Contratação por Tempo Determinado	11.999,85	999,98	999,98	999,98	999,98	999,98	999,98	999,98	999,98	999,98	999,98	999,98	1.000,07
				1.999,96		1.999,96		1.999,96		1.999,96		1.999,96		2.000,05
3190110000	Vencimentos e Vantagens Fixas - Pessoal Civil	1.564.999,96	130.416,14	130.416,14	130.416,14	130.416,14	130.416,14	130.416,14	130.416,14	130.416,14	130.416,14	130.416,14	130.416,14	130.422,42
				260.832,28		260.832,28		260.832,28		260.832,28		260.832,28		260.838,56
3190130000	Obrigações Patronais	87.999,86	7.333,29	7.333,29	7.333,29	7.333,29	7.333,29	7.333,29	7.333,29	7.333,29	7.333,29	7.333,29	7.333,29	7.333,67
				14.666,58		14.666,58		14.666,58		14.666,58		14.666,58		14.666,96
3190160000	Outras Despesas Variáveis - Pessoal Civil	82.000,04	6.833,31	6.833,31	6.833,31	6.833,31	6.833,31	6.833,31	6.833,31	6.833,31	6.833,31	6.833,31	6.833,31	6.833,63
				13.666,62		13.666,62		13.666,62		13.666,62		13.666,62		13.666,94
3190920000	Despesas de Exercícios Anteriores	3.999,88	333,32	333,32	333,32	333,32	333,32	333,32	333,32	333,32	333,32	333,32	333,32	333,36
				666,64		666,64		666,64		666,64		666,64		666,69
3300000000	Outras Despesas Correntes	2.173.999,18	181.165,86	181.165,86	181.165,86	181.165,86	181.165,86	181.165,86	181.165,86	181.165,86	181.165,86	181.165,86	181.165,86	181.174,72
				362.331,72		362.331,72		362.331,72		362.331,72		362.331,72		362.340,58
3350000000	Transferências a Instituições Privadas sem Fins Lucrativos	999,97	83,33	83,33	83,33	83,33	83,33	83,33	83,33	83,33	83,33	83,33	83,33	83,34
				166,66		166,66		166,66		166,66		166,66		166,67
3350430000	Subvenções Sociais	999,97	83,33	83,33	83,33	83,33	83,33	83,33	83,33	83,33	83,33	83,33	83,33	83,34
				166,66		166,66		166,66		166,66		166,66		166,67
3371000000	Transferências a Consórcios Públicos mediante contrato de	999,97	83,33	83,33	83,33	83,33	83,33	83,33	83,33	83,33	83,33	83,33	83,33	83,34
				166,66		166,66		166,66		166,66		166,66		166,67
3371410000	Contribuições	999,97	83,33	83,33	83,33	83,33	83,33	83,33	83,33	83,33	83,33	83,33	83,33	83,34
				166,66		166,66		166,66		166,66		166,66		166,67
3390000000	Aplicações Diretas	2.171.999,24	180.999,20	180.999,20	180.999,20	180.999,20	180.999,20	180.999,20	180.999,20	180.999,20	180.999,20	180.999,20	180.999,20	181.008,04
				361.998,40		361.998,40		361.998,40		361.998,40		361.998,40		362.007,24
3390140000	Diárias - Civil	15.999,92	1.333,32	1.333,32	1.333,32	1.333,32	1.333,32	1.333,32	1.333,32	1.333,32	1.333,32	1.333,32	1.333,32	1.333,40
				2.666,64		2.666,64		2.666,64		2.666,64		2.666,64		2.666,72
3390300000	Material de Consumo	799.999,90	66.666,39	66.666,39	66.666,39	66.666,39	66.666,39	66.666,39	66.666,39	66.666,39	66.666,39	66.666,39	66.666,39	66.669,61
				133.332,78		133.332,78		133.332,78		133.332,78		133.332,78		133.336,00
3390320000	Material, Bem ou Serviço para Distribuição Gratuita	52.999,91	4.416,64	4.416,64	4.416,64	4.416,64	4.416,64	4.416,64	4.416,64	4.416,64	4.416,64	4.416,64	4.416,64	4.416,87
				8.833,28		8.833,28		8.833,28		8.833,28		8.833,28		8.833,51

Prefeitura Municipal de Cordeiros

Código	Descrição	Orçado	Janeiro	Fevereiro	Março	Abril	Maio	Junho	Julho	Agosto	Setembro	Outubro	Novembro	Dezembro
			Total 1º Bimestre		Total 2º Bimestre		Total 3º Bimestre		Total 4º Bimestre		Total 5º Bimestre		Total 6º Bimestre	
0309 - SECRETARIA MUNICIPAL DE SAÚDE														
02 - FUNDO MUNICIPAL DE SAÚDE														
091400 - TRANSFERÊNCIAS DE RECURSOS DO SISTEMA ÚNICO DE SAÚDE - SUS														
33903300000	Passagens e Despesas com Locomoção	105.999,92	8.833,29	8.833,29	8.833,29	8.833,29	8.833,29	8.833,29	8.833,29	8.833,29	8.833,29	8.833,29	8.833,29	8.833,29
33903400000	Outras Despesas de Pessoal Decorrentes de Contratos de	999,97	83,33	83,33	83,33	83,33	83,33	83,33	83,33	83,33	83,33	83,33	83,33	83,33
33903500000	Serviços de Consultoria	1.999,94	166,66	166,66	166,66	166,66	166,66	166,66	166,66	166,66	166,66	166,66	166,66	166,66
33903600000	Outros Serviços de Terceiros - Pessoa Física	468.999,83	39.083,16	39.083,16	39.083,16	39.083,16	39.083,16	39.083,16	39.083,16	39.083,16	39.083,16	39.083,16	39.083,16	39.083,16
33903900000	Outros Serviços de Terceiros - Pessoa Jurídica	389.999,90	49.166,46	49.166,46	49.166,46	49.166,46	49.166,46	49.166,46	49.166,46	49.166,46	49.166,46	49.166,46	49.166,46	49.166,46
33904000000	Serviços de Tecnologia da Informação e Comunicação -	10.000,00	833,33	833,33	833,33	833,33	833,33	833,33	833,33	833,33	833,33	833,33	833,33	833,33
33904800000	Outros Auxílios Financeiros a Pessoas Físicas	26.999,99	2.249,99	2.249,99	2.249,99	2.249,99	2.249,99	2.249,99	2.249,99	2.249,99	2.249,99	2.249,99	2.249,99	2.249,99
33909100000	Sentenças Judiciais	999,97	83,33	83,33	83,33	83,33	83,33	83,33	83,33	83,33	83,33	83,33	83,33	83,33
33909200000	Despesas de Exercícios Anteriores	96.999,99	8.083,30	8.083,30	8.083,30	8.083,30	8.083,30	8.083,30	8.083,30	8.083,30	8.083,30	8.083,30	8.083,30	8.083,30
40000000000	Despesas de Capital	132.999,81	11.083,27	11.083,27	11.083,27	11.083,27	11.083,27	11.083,27	11.083,27	11.083,27	11.083,27	11.083,27	11.083,27	11.083,27
44000000000	Investimentos	132.999,81	11.083,27	11.083,27	11.083,27	11.083,27	11.083,27	11.083,27	11.083,27	11.083,27	11.083,27	11.083,27	11.083,27	11.083,27
44900000000	Aplicações Diretas	132.999,81	11.083,27	11.083,27	11.083,27	11.083,27	11.083,27	11.083,27	11.083,27	11.083,27	11.083,27	11.083,27	11.083,27	11.083,27
44901000000	Obras e Instalações	54.999,95	4.583,31	4.583,31	4.583,31	4.583,31	4.583,31	4.583,31	4.583,31	4.583,31	4.583,31	4.583,31	4.583,31	4.583,31
44905000000	Equipamentos e Material Permanente	77.999,86	6.499,96	6.499,96	6.499,96	6.499,96	6.499,96	6.499,96	6.499,96	6.499,96	6.499,96	6.499,96	6.499,96	6.499,96
TOTAL DA FONTE DE RECURSO:		4.057.998,58	338.165,17	338.165,17	338.165,17	338.165,17	338.165,17	338.165,17	338.165,17	338.165,17	338.165,17	338.165,17	338.165,17	338.165,17
TOTAL DA FONTE DE RECURSO POR BIMESTRE:		4.057.998,58	0,00	0,00	0,00	0,00	0,00	0,00	0,00	0,00	0,00	0,00	0,00	0,00
TOTAL DA UNIDADE:		4.057.998,58	338.165,17	338.165,17	338.165,17	338.165,17	338.165,17	338.165,17	338.165,17	338.165,17	338.165,17	338.165,17	338.165,17	338.165,17
TOTAL DA UNIDADE POR BIMESTRE:		4.057.998,58	0,00	0,00	0,00	0,00	0,00	0,00	0,00	0,00	0,00	0,00	0,00	0,00
TOTAL DO ORGÃO:		7.135.997,44	594.664,03	594.664,03	594.664,03	594.664,03	594.664,03	594.664,03	594.664,03	594.664,03	594.664,03	594.664,03	594.664,03	594.664,03
TOTAL DO ÓRGÃO POR BIMESTRE:		7.135.997,44	0,00	0,00	0,00	0,00	0,00	0,00	0,00	0,00	0,00	0,00	0,00	0,00


Prefeitura Municipal de Cordeiros

Código	Descrição	Orçado	Janeiro	Fevereiro	Março	Abril	Mai	Junho	Julho	Agosto	Setembro	Outubro	Novembro	Dezembro
			Total 1º Bimestre		Total 2º Bimestre		Total 3º Bimestre		Total 4º Bimestre		Total 5º Bimestre		Total 6º Bimestre	
0309 - SECRETARIA MUNICIPAL DE SAÚDE														
02 - FUNDO MUNICIPAL DE SAÚDE														
3000000000	Despesas Correntes	4.440.998,69	370.081,72	370.081,72	370.081,72	370.081,72	370.081,72	370.081,72	370.081,72	370.081,72	370.081,72	370.081,72	370.081,72	370.081,72
3100000000	Pessoal e Encargos Sociais	1.850.999,59	154.249,34	154.249,34	154.249,34	154.249,34	154.249,34	154.249,34	154.249,34	154.249,34	154.249,34	154.249,34	154.249,34	154.249,34
3190000000	Aplicações Diretas	1.850.999,59	154.249,34	154.249,34	154.249,34	154.249,34	154.249,34	154.249,34	154.249,34	154.249,34	154.249,34	154.249,34	154.249,34	154.249,34
3190040000	Contratação por Tempo Determinado	11.999,25	999,98	999,98	999,98	999,98	999,98	999,98	999,98	999,98	999,98	999,98	999,98	1.000,07
3190110000	Vencimentos e Vantagens Fixas - Pessoal Civil	1.664.999,36	138.749,44	138.749,44	138.749,44	138.749,44	138.749,44	138.749,44	138.749,44	138.749,44	138.749,44	138.749,44	138.749,44	138.756,12
3190130000	Obrigações Patronais	87.999,86	7.333,29	7.333,29	7.333,29	7.333,29	7.333,29	7.333,29	7.333,29	7.333,29	7.333,29	7.333,29	7.333,29	7.333,67
3190160000	Outras Despesas Variáveis - Pessoal Civil	82.000,04	6.833,31	6.833,31	6.833,31	6.833,31	6.833,31	6.833,31	6.833,31	6.833,31	6.833,31	6.833,31	6.833,31	6.833,63
3190920000	Despesas de Exercícios Anteriores	3.999,88	333,32	333,32	333,32	333,32	333,32	333,32	333,32	333,32	333,32	333,32	333,32	333,36
3300000000	Outras Despesas Correntes	2.589.999,10	215.832,38	215.832,38	215.832,38	215.832,38	215.832,38	215.832,38	215.832,38	215.832,38	215.832,38	215.832,38	215.832,38	215.842,02
3350000000	Transferências a Instituições Privadas sem Fins Lucrativos	999,97	83,33	83,33	83,33	83,33	83,33	83,33	83,33	83,33	83,33	83,33	83,33	83,34
3350430000	Subvenções Sociais	999,97	83,33	83,33	83,33	83,33	83,33	83,33	83,33	83,33	83,33	83,33	83,33	83,34
3371000000	Transferências a Consórcios Públicos mediante contrato de	999,97	83,33	83,33	83,33	83,33	83,33	83,33	83,33	83,33	83,33	83,33	83,33	83,34
3371410000	Contribuições	999,97	83,33	83,33	83,33	83,33	83,33	83,33	83,33	83,33	83,33	83,33	83,33	83,34
3390000000	Aplicações Diretas	2.587.999,16	215.665,72	215.665,72	215.665,72	215.665,72	215.665,72	215.665,72	215.665,72	215.665,72	215.665,72	215.665,72	215.665,72	215.676,24
3390140000	Diárias - Civil	15.999,92	1.333,32	1.333,32	1.333,32	1.333,32	1.333,32	1.333,32	1.333,32	1.333,32	1.333,32	1.333,32	1.333,32	1.333,40
3390300000	Material de Consumo	974.999,25	81.249,67	81.249,67	81.249,67	81.249,67	81.249,67	81.249,67	81.249,67	81.249,67	81.249,67	81.249,67	81.249,67	81.253,59
3390320000	Material, Bem ou Serviço para Distribuição Gratuita	52.999,91	4.416,64	4.416,64	4.416,64	4.416,64	4.416,64	4.416,64	4.416,64	4.416,64	4.416,64	4.416,64	4.416,64	4.416,87
3390330000	Passagens e Despesas com Locomoção	106.999,89	8.916,62	8.916,62	8.916,62	8.916,62	8.916,62	8.916,62	8.916,62	8.916,62	8.916,62	8.916,62	8.916,62	8.917,07

Prefeitura Municipal de Cordeiros

Código	Descrição	Orçado	Janeiro	Fevereiro	Março	Abril	Maio	Junho	Julho	Agosto	Setembro	Outubro	Novembro	Dezembro
			Total 1º Bimestre		Total 2º Bimestre		Total 3º Bimestre		Total 4º Bimestre		Total 5º Bimestre		Total 6º Bimestre	
0309 - SECRETARIA MUNICIPAL DE SAÚDE														
02 - FUNDO MUNICIPAL DE SAÚDE														
33903400000	Outras Despesas de Pessoal Decorrentes de Contratos de	999,97	83,33	83,33	83,33	83,33	83,33	83,33	83,33	83,33	83,33	83,33	83,33	83,33
			166,66	166,66	166,66	166,66	166,66	166,66	166,66	166,66	166,66	166,66	166,66	166,66
33903500000	Serviços de Consultoria	1.999,94	166,66	166,66	166,66	166,66	166,66	166,66	166,66	166,66	166,66	166,66	166,66	166,66
			333,32	333,32	333,32	333,32	333,32	333,32	333,32	333,32	333,32	333,32	333,32	333,32
33903600000	Outros Serviços de Terceiros - Pessoa Física	518.999,83	43.249,81	43.249,81	43.249,81	43.249,81	43.249,81	43.249,81	43.249,81	43.249,81	43.249,81	43.249,81	43.249,81	43.251,92
			86.499,62	86.499,62	86.499,62	86.499,62	86.499,62	86.499,62	86.499,62	86.499,62	86.499,62	86.499,62	86.499,62	86.501,73
33903900000	Outros Serviços de Terceiros - Pessoa Jurídica	778.999,83	64.916,39	64.916,39	64.916,39	64.916,39	64.916,39	64.916,39	64.916,39	64.916,39	64.916,39	64.916,39	64.916,39	64.919,54
			129.832,78	129.832,78	129.832,78	129.832,78	129.832,78	129.832,78	129.832,78	129.832,78	129.832,78	129.832,78	129.832,78	129.835,93
33904000000	Serviços de Tecnologia da Informação e Comunicação -	10.000,00	833,33	833,33	833,33	833,33	833,33	833,33	833,33	833,33	833,33	833,33	833,33	833,33
			1.666,66	1.666,66	1.666,66	1.666,66	1.666,66	1.666,66	1.666,66	1.666,66	1.666,66	1.666,66	1.666,66	1.666,70
33904800000	Outros Auxílios Financeiros a Pessoas Físicas	27.999,96	2.333,32	2.333,32	2.333,32	2.333,32	2.333,32	2.333,32	2.333,32	2.333,32	2.333,32	2.333,32	2.333,32	2.333,44
			4.666,64	4.666,64	4.666,64	4.666,64	4.666,64	4.666,64	4.666,64	4.666,64	4.666,64	4.666,64	4.666,64	4.666,76
33909100000	Sentenças Judiciais	999,97	83,33	83,33	83,33	83,33	83,33	83,33	83,33	83,33	83,33	83,33	83,33	83,33
			166,66	166,66	166,66	166,66	166,66	166,66	166,66	166,66	166,66	166,66	166,66	166,67
33909200000	Despesas de Exercícios Anteriores	96.999,99	8.083,30	8.083,30	8.083,30	8.083,30	8.083,30	8.083,30	8.083,30	8.083,30	8.083,30	8.083,30	8.083,30	8.083,69
			16.166,60	16.166,60	16.166,60	16.166,60	16.166,60	16.166,60	16.166,60	16.166,60	16.166,60	16.166,60	16.166,60	16.166,99
40000000000	Despesas de Capital	144.999,85	12.083,27	12.083,27	12.083,27	12.083,27	12.083,27	12.083,27	12.083,27	12.083,27	12.083,27	12.083,27	12.083,27	12.083,88
			24.166,54	24.166,54	24.166,54	24.166,54	24.166,54	24.166,54	24.166,54	24.166,54	24.166,54	24.166,54	24.166,54	24.167,15
44000000000	Investimentos	144.999,85	12.083,27	12.083,27	12.083,27	12.083,27	12.083,27	12.083,27	12.083,27	12.083,27	12.083,27	12.083,27	12.083,27	12.083,88
			24.166,54	24.166,54	24.166,54	24.166,54	24.166,54	24.166,54	24.166,54	24.166,54	24.166,54	24.166,54	24.166,54	24.167,15
44900000000	Aplicações Diretas	144.999,85	12.083,27	12.083,27	12.083,27	12.083,27	12.083,27	12.083,27	12.083,27	12.083,27	12.083,27	12.083,27	12.083,27	12.083,88
			24.166,54	24.166,54	24.166,54	24.166,54	24.166,54	24.166,54	24.166,54	24.166,54	24.166,54	24.166,54	24.166,54	24.167,15
44905100000	Obras e Instalações	56.999,99	4.749,98	4.749,98	4.749,98	4.749,98	4.749,98	4.749,98	4.749,98	4.749,98	4.749,98	4.749,98	4.749,98	4.750,21
			9.499,96	9.499,96	9.499,96	9.499,96	9.499,96	9.499,96	9.499,96	9.499,96	9.499,96	9.499,96	9.499,96	9.500,19
44905200000	Equipamentos e Material Permanente	87.999,86	7.333,29	7.333,29	7.333,29	7.333,29	7.333,29	7.333,29	7.333,29	7.333,29	7.333,29	7.333,29	7.333,29	7.333,67
			14.666,58	14.666,58	14.666,58	14.666,58	14.666,58	14.666,58	14.666,58	14.666,58	14.666,58	14.666,58	14.666,58	14.666,96
TOTAL DA UNIDADE:		4.585.998,54	382.164,99	382.164,99	382.164,99	382.164,99	382.164,99	382.164,99	382.164,99	382.164,99	382.164,99	382.164,99	382.164,99	382.183,65
TOTAL DA UNIDADE POR BIMESTRE:		4.585.998,54	0,00	0,00	0,00	0,00	0,00	0,00	0,00	0,00	0,00	0,00	0,00	0,00
TOTAL DO ORGÃO:		4.585.998,54	382.164,99	382.164,99	382.164,99	382.164,99	382.164,99	382.164,99	382.164,99	382.164,99	382.164,99	382.164,99	382.164,99	382.183,65
TOTAL DO ÓRGÃO POR BIMESTRE:		4.585.998,54	0,00	0,00	0,00	0,00	0,00	0,00	0,00	0,00	0,00	0,00	0,00	0,00

Prefeitura Municipal de Cordeiros

 MUNICÍPIO DE CORDEIROS CONSOLIDADO BAHIA 13.694.468/0001-75 METAS MENSAIS DA DESPESA COM SOMA BIMESTRAL POR LIMITAÇÕES DE EMPENHO ORÇAMENTO DO EXERCÍCIO DE 2020														
Código	Descrição	Orçado	Janeiro	Fevereiro	Março	Abril	Maior	Junho	Julho	Agosto	Setembro	Outubro	Novembro	Dezembro
			Total 1º Bimestre		Total 2º Bimestre		Total 3º Bimestre		Total 4º Bimestre		Total 5º Bimestre		Total 6º Bimestre	
0309 - SECRETARIA MUNICIPAL DE SAÚDE														
02 - FUNDO MUNICIPAL DE SAÚDE														
610200 - Receitas de Impostos e Transferências de Impostos - Saúde - 15%														
3000000000	Despesas Correntes	263.999,98	21.999,91	21.999,91	21.999,91	21.999,91	21.999,91	21.999,91	21.999,91	21.999,91	21.999,91	21.999,91	21.999,91	22.000,07
				43.999,82		43.999,82		43.999,82		43.999,82		43.999,82		44.000,88
3300000000	Outras Despesas Correntes	263.999,98	21.999,91	21.999,91	21.999,91	21.999,91	21.999,91	21.999,91	21.999,91	21.999,91	21.999,91	21.999,91	21.999,91	22.000,07
				43.999,82		43.999,82		43.999,82		43.999,82		43.999,82		44.000,88
3390000000	Aplicações Diretas	263.999,98	21.999,91	21.999,91	21.999,91	21.999,91	21.999,91	21.999,91	21.999,91	21.999,91	21.999,91	21.999,91	21.999,91	22.000,07
				43.999,82		43.999,82		43.999,82		43.999,82		43.999,82		44.000,88
3390300000	Material de Consumo	125.000,05	10.416,63	10.416,63	10.416,63	10.416,63	10.416,63	10.416,63	10.416,63	10.416,63	10.416,63	10.416,63	10.416,63	10.417,12
				20.833,26		20.833,26		20.833,26		20.833,26		20.833,26		20.833,75
3390390000	Outros Serviços de Terceiros - Pessoa Jurídica	138.999,93	11.583,28	11.583,28	11.583,28	11.583,28	11.583,28	11.583,28	11.583,28	11.583,28	11.583,28	11.583,28	11.583,28	11.583,83
				23.166,56		23.166,56		23.166,56		23.166,56		23.166,56		23.167,13
4000000000	Despesas de Capital	2.000,04	166,67	166,67	166,67	166,67	166,67	166,67	166,67	166,67	166,67	166,67	166,67	166,67
				333,34		333,34		333,34		333,34		333,34		333,34
4400000000	Investimentos	2.000,04	166,67	166,67	166,67	166,67	166,67	166,67	166,67	166,67	166,67	166,67	166,67	166,67
				333,34		333,34		333,34		333,34		333,34		333,34
4490000000	Aplicações Diretas	2.000,04	166,67	166,67	166,67	166,67	166,67	166,67	166,67	166,67	166,67	166,67	166,67	166,67
				333,34		333,34		333,34		333,34		333,34		333,34
4490510000	Obras e Instalações	2.000,04	166,67	166,67	166,67	166,67	166,67	166,67	166,67	166,67	166,67	166,67	166,67	166,67
				333,34		333,34		333,34		333,34		333,34		333,34
TOTAL DA FONTE DE RECURSO:		266.000,02	22.166,58	22.166,58	22.166,58	22.166,58	22.166,58	22.166,58	22.166,58	22.166,58	22.166,58	22.166,58	22.166,58	22.167,64
TOTAL DA FONTE DE RECURSO POR BIMESTRE:		266.000,02	0,00		0,00		0,00		0,00		0,00		0,00	

Prefeitura Municipal de Cordeiros

Código	Descrição	Orçado	Janeiro	Fevereiro	Março	Abril	Maio	Junho	Julho	Agosto	Setembro	Outubro	Novembro	Dezembro
			Total 1º Bimestre		Total 2º Bimestre		Total 3º Bimestre		Total 4º Bimestre		Total 5º Bimestre		Total 6º Bimestre	
0309 - SECRETARIA MUNICIPAL DE SAÚDE														
02 - FUNDO MUNICIPAL DE SAÚDE														
892300 - Transferências de Convênios - Saúde														
3000000000	Despesas Correntes	251.999,94	20.999,91	20.999,91	20.999,91	20.999,91	20.999,91	20.999,91	20.999,91	20.999,91	20.999,91	20.999,91	20.999,91	21.000,03
				41.999,82		41.999,82		41.999,82		41.999,82		41.999,82		42.000,84
3100000000	Pessoal e Encargos Sociais	100.000,00	8.333,30	8.333,30	8.333,30	8.333,30	8.333,30	8.333,30	8.333,30	8.333,30	8.333,30	8.333,30	8.333,30	8.333,70
				16.666,60		16.666,60		16.666,60		16.666,60		16.666,60		16.667,00
3190000000	Aplicações Diretas	100.000,00	8.333,30	8.333,30	8.333,30	8.333,30	8.333,30	8.333,30	8.333,30	8.333,30	8.333,30	8.333,30	8.333,30	8.333,70
				16.666,60		16.666,60		16.666,60		16.666,60		16.666,60		16.667,00
3190110000	Vencimentos e Vantagens Fixas - Pessoal Civil	100.000,00	8.333,30	8.333,30	8.333,30	8.333,30	8.333,30	8.333,30	8.333,30	8.333,30	8.333,30	8.333,30	8.333,30	8.333,70
				16.666,60		16.666,60		16.666,60		16.666,60		16.666,60		16.667,00
3300000000	Outras Despesas Correntes	151.999,94	12.666,61	12.666,61	12.666,61	12.666,61	12.666,61	12.666,61	12.666,61	12.666,61	12.666,61	12.666,61	12.666,61	12.667,23
				25.333,22		25.333,22		25.333,22		25.333,22		25.333,22		25.333,84
3390000000	Aplicações Diretas	151.999,94	12.666,61	12.666,61	12.666,61	12.666,61	12.666,61	12.666,61	12.666,61	12.666,61	12.666,61	12.666,61	12.666,61	12.667,23
				25.333,22		25.333,22		25.333,22		25.333,22		25.333,22		25.333,84
3390300000	Material de Consumo	50.000,00	4.166,65	4.166,65	4.166,65	4.166,65	4.166,65	4.166,65	4.166,65	4.166,65	4.166,65	4.166,65	4.166,65	4.166,85
				8.333,30		8.333,30		8.333,30		8.333,30		8.333,30		8.333,50
3390330000	Passagens e Despesas com Locomoção	999,97	83,33	83,33	83,33	83,33	83,33	83,33	83,33	83,33	83,33	83,33	83,33	83,34
				166,66		166,66		166,66		166,66		166,66		166,67
3390360000	Outros Serviços de Terceiros - Pessoa Física	50.000,00	4.166,65	4.166,65	4.166,65	4.166,65	4.166,65	4.166,65	4.166,65	4.166,65	4.166,65	4.166,65	4.166,65	4.166,85
				8.333,30		8.333,30		8.333,30		8.333,30		8.333,30		8.333,50
3390390000	Outros Serviços de Terceiros - Pessoa Jurídica	50.000,00	4.166,65	4.166,65	4.166,65	4.166,65	4.166,65	4.166,65	4.166,65	4.166,65	4.166,65	4.166,65	4.166,65	4.166,85
				8.333,30		8.333,30		8.333,30		8.333,30		8.333,30		8.333,50
3390480000	Outros Auxílios Financeiros a Pessoas Físicas	999,97	83,33	83,33	83,33	83,33	83,33	83,33	83,33	83,33	83,33	83,33	83,33	83,34
				166,66		166,66		166,66		166,66		166,66		166,67
4000000000	Despesas de Capital	10.000,00	833,33	833,33	833,33	833,33	833,33	833,33	833,33	833,33	833,33	833,33	833,33	833,37
				1.666,66		1.666,66		1.666,66		1.666,66		1.666,66		1.666,70
4400000000	Investimentos	10.000,00	833,33	833,33	833,33	833,33	833,33	833,33	833,33	833,33	833,33	833,33	833,33	833,37
				1.666,66		1.666,66		1.666,66		1.666,66		1.666,66		1.666,70
4490000000	Aplicações Diretas	10.000,00	833,33	833,33	833,33	833,33	833,33	833,33	833,33	833,33	833,33	833,33	833,33	833,37
				1.666,66		1.666,66		1.666,66		1.666,66		1.666,66		1.666,70
4490520000	Equipamentos e Material Permanente	10.000,00	833,33	833,33	833,33	833,33	833,33	833,33	833,33	833,33	833,33	833,33	833,33	833,37
				1.666,66		1.666,66		1.666,66		1.666,66		1.666,66		1.666,70
TOTAL DA FONTE DE RECURSO:		527.999,96	43.999,82	43.999,82	43.999,82	43.999,82	43.999,82	43.999,82	43.999,82	43.999,82	43.999,82	43.999,82	43.999,82	44.001,94
TOTAL DA FONTE DE RECURSO POR BIMESTRE:		261.999,94	0,00		0,00		0,00		0,00		0,00		0,00	
TOTAL DA UNIDADE:		527.999,96	43.999,82	43.999,82	43.999,82	43.999,82	43.999,82	43.999,82	43.999,82	43.999,82	43.999,82	43.999,82	43.999,82	44.001,94
TOTAL DA UNIDADE POR BIMESTRE:		277.999,96	0,00		0,00		0,00		0,00		0,00		0,00	

Prefeitura Municipal de Cordeiros

Código	Descrição	Orçado	Janeiro	Fevereiro	Março	Abril	Maior	Junho	Julho	Agosto	Setembro	Outubro	Novembro	Dezembro
			Total 1º Bimestre		Total 2º Bimestre		Total 3º Bimestre		Total 4º Bimestre		Total 5º Bimestre		Total 6º Bimestre	
0309 - SECRETARIA MUNICIPAL DE SAÚDE														
TOTAL DO ÓRGÃO:		527.999,96	43.999,82	43.999,82	43.999,82	43.999,82	43.999,82	43.999,82	43.999,82	43.999,82	43.999,82	43.999,82	43.999,82	44.001,94
TOTAL DO ÓRGÃO POR BIMESTRE:		527.999,96	0,00		0,00		0,00		0,00		0,00		0,00	

Prefeitura Municipal de Cordeiros

Código	Descrição	Orçado	MUNICÍPIO DE CORDEIROS CONSOLIDADO BAHIA 13.694.468/0001-75 METAS MENSAIS DA DESPESA COM SOMA BIMESTRAL POR LIMITAÇÕES DE EMPENHO ORÇAMENTO DO EXERCÍCIO DE 2020														
			Janeiro	Fevereiro	Março	Abril	Maio	Junho	Julho	Agosto	Setembro	Outubro	Novembro	Dezembro			
			Total 1º Bimestre		Total 2º Bimestre		Total 3º Bimestre		Total 4º Bimestre		Total 5º Bimestre		Total 6º Bimestre				
3000000000	Despesas Correntes	7.606.997,81	633.913,91	633.913,91	633.913,91	633.913,91	633.913,91	633.913,91	633.913,91	633.913,91	633.913,91	633.913,91	633.913,91	633.913,91	633.913,91	633.913,91	633.913,91
3100000000	Pessoal e Encargos Sociais	3.542.999,33	295.248,75	295.248,75	295.248,75	295.248,75	295.248,75	295.248,75	295.248,75	295.248,75	295.248,75	295.248,75	295.248,75	295.248,75	295.248,75	295.248,75	295.248,75
3171000000	Transferências a Consórcios Públicos mediante contrato de	10.000,00	833,33	833,33	833,33	833,33	833,33	833,33	833,33	833,33	833,33	833,33	833,33	833,33	833,33	833,33	833,33
3171700000	Ratão pela Participação em Consórcio Público	10.000,00	833,33	833,33	833,33	833,33	833,33	833,33	833,33	833,33	833,33	833,33	833,33	833,33	833,33	833,33	833,33
3190000000	Aplicações Diretas	3.532.999,33	294.415,42	294.415,42	294.415,42	294.415,42	294.415,42	294.415,42	294.415,42	294.415,42	294.415,42	294.415,42	294.415,42	294.415,42	294.415,42	294.415,42	294.415,42
3190040000	Contratação por Tempo Determinado	22.999,82	1.916,64	1.916,64	1.916,64	1.916,64	1.916,64	1.916,64	1.916,64	1.916,64	1.916,64	1.916,64	1.916,64	1.916,64	1.916,64	1.916,64	1.916,64
3190100000	Vencimentos e Vantagens Fixas - Pessoal Civil	3.201.999,95	266.832,26	266.832,26	266.832,26	266.832,26	266.832,26	266.832,26	266.832,26	266.832,26	266.832,26	266.832,26	266.832,26	266.832,26	266.832,26	266.832,26	266.832,26
3190130000	Obrigações Patronais	185.999,82	15.499,92	15.499,92	15.499,92	15.499,92	15.499,92	15.499,92	15.499,92	15.499,92	15.499,92	15.499,92	15.499,92	15.499,92	15.499,92	15.499,92	15.499,92
3190160000	Outras Despesas Variáveis - Pessoal Civil	103.000,01	8.583,30	8.583,30	8.583,30	8.583,30	8.583,30	8.583,30	8.583,30	8.583,30	8.583,30	8.583,30	8.583,30	8.583,30	8.583,30	8.583,30	8.583,30
3190530000	Aposentadorias do RGPS - Área Rural	999,97	83,33	83,33	83,33	83,33	83,33	83,33	83,33	83,33	83,33	83,33	83,33	83,33	83,33	83,33	83,33
3190540000	Aposentadorias do RGPS - Área Urbana	999,97	83,33	83,33	83,33	83,33	83,33	83,33	83,33	83,33	83,33	83,33	83,33	83,33	83,33	83,33	83,33
3190550000	Pensões do RGPS - Área Rural	999,97	83,33	83,33	83,33	83,33	83,33	83,33	83,33	83,33	83,33	83,33	83,33	83,33	83,33	83,33	83,33
3190560000	Pensões do RGPS - Área Urbana	999,97	83,33	83,33	83,33	83,33	83,33	83,33	83,33	83,33	83,33	83,33	83,33	83,33	83,33	83,33	83,33
3190910000	Sentenças Judiciais	7.999,96	666,66	666,66	666,66	666,66	666,66	666,66	666,66	666,66	666,66	666,66	666,66	666,66	666,66	666,66	666,66
3190920000	Despesas de Exercícios Anteriores	4.999,85	416,65	416,65	416,65	416,65	416,65	416,65	416,65	416,65	416,65	416,65	416,65	416,65	416,65	416,65	416,65
3190940000	Indenizações e Restituições Trabalhistas	2.000,04	166,67	166,67	166,67	166,67	166,67	166,67	166,67	166,67	166,67	166,67	166,67	166,67	166,67	166,67	166,67
3300000000	Outras Despesas Correntes	4.063.998,48	338.665,16	338.665,16	338.665,16	338.665,16	338.665,16	338.665,16	338.665,16	338.665,16	338.665,16	338.665,16	338.665,16	338.665,16	338.665,16	338.665,16	338.665,16
3350000000	Transferências a Instituições Privadas sem Fins Lucrativos	1.999,94	166,66	166,66	166,66	166,66	166,66	166,66	166,66	166,66	166,66	166,66	166,66	166,66	166,66	166,66	166,66

Prefeitura Municipal de Cordeiros

Código	Descrição	Orçado	MUNICÍPIO DE CORDEIROS CONSOLIDADO BAHIA 13.694.468/0001-75 METAS MENSAIS DA DESPESA COM SOMA BIMESTRAL POR LIMITAÇÕES DE EMPENHO ORÇAMENTO DO EXERCÍCIO DE 2020												
			Janeiro	Fevereiro	Março	Abril	Maio	Junho	Julho	Agosto	Setembro	Outubro	Novembro	Dezembro	
			Total 1º Bimestre		Total 2º Bimestre		Total 3º Bimestre		Total 4º Bimestre		Total 5º Bimestre		Total 6º Bimestre		
3350430000	Subvenções Sociais	1.999,94	166,66	166,66	166,66	166,66	166,66	166,66	166,66	166,66	166,66	166,66	166,66	166,66	166,66
			333,32	333,32	333,32	333,32	333,32	333,32	333,32	333,32	333,32	333,32	333,32	333,32	333,32
3371000000	Transferências a Consórcios Públicos mediante contrato de	200.999,97	16.749,93	16.749,93	16.749,93	16.749,93	16.749,93	16.749,93	16.749,93	16.749,93	16.749,93	16.749,93	16.749,93	16.749,93	16.750,74
			33.499,86	33.499,86	33.499,86	33.499,86	33.499,86	33.499,86	33.499,86	33.499,86	33.499,86	33.499,86	33.499,86	33.499,86	33.500,67
33714100000	Contribuições	999,97	83,33	83,33	83,33	83,33	83,33	83,33	83,33	83,33	83,33	83,33	83,33	83,33	83,34
			166,66	166,66	166,66	166,66	166,66	166,66	166,66	166,66	166,66	166,66	166,66	166,67	166,67
3371700000	Ratão pela Participação em Consórcio Público	200.000,00	16.666,60	16.666,60	16.666,60	16.666,60	16.666,60	16.666,60	16.666,60	16.666,60	16.666,60	16.666,60	16.666,60	16.666,60	16.667,40
			33.333,20	33.333,20	33.333,20	33.333,20	33.333,20	33.333,20	33.333,20	33.333,20	33.333,20	33.333,20	33.333,20	33.334,00	33.334,00
33900000000	Aplicações Diretas	3.860.998,57	321.748,57	321.748,57	321.748,57	321.748,57	321.748,57	321.748,57	321.748,57	321.748,57	321.748,57	321.748,57	321.748,57	321.748,57	321.764,30
			643.497,14	643.497,14	643.497,14	643.497,14	643.497,14	643.497,14	643.497,14	643.497,14	643.497,14	643.497,14	643.497,14	643.512,87	643.512,87
33901400000	Diárias - Civil	82.999,91	6.916,63	6.916,63	6.916,63	6.916,63	6.916,63	6.916,63	6.916,63	6.916,63	6.916,63	6.916,63	6.916,63	6.916,63	6.916,98
			13.833,26	13.833,26	13.833,26	13.833,26	13.833,26	13.833,26	13.833,26	13.833,26	13.833,26	13.833,26	13.833,26	13.833,61	13.833,61
33903000000	Material de Consumo	1.253.999,78	104.499,56	104.499,56	104.499,56	104.499,56	104.499,56	104.499,56	104.499,56	104.499,56	104.499,56	104.499,56	104.499,56	104.499,56	104.508,62
			208.999,12	208.999,12	208.999,12	208.999,12	208.999,12	208.999,12	208.999,12	208.999,12	208.999,12	208.999,12	208.999,12	209.004,18	209.004,18
33903200000	Material, Bem ou Serviço para Distribuição Gratuita	55.999,92	4.666,64	4.666,64	4.666,64	4.666,64	4.666,64	4.666,64	4.666,64	4.666,64	4.666,64	4.666,64	4.666,64	4.666,88	4.666,88
			9.333,28	9.333,28	9.333,28	9.333,28	9.333,28	9.333,28	9.333,28	9.333,28	9.333,28	9.333,28	9.333,28	9.333,52	9.333,52
33903300000	Passagens e Despesas com Locomoção	116.999,89	9.749,95	9.749,95	9.749,95	9.749,95	9.749,95	9.749,95	9.749,95	9.749,95	9.749,95	9.749,95	9.749,95	9.749,95	9.750,44
			19.499,90	19.499,90	19.499,90	19.499,90	19.499,90	19.499,90	19.499,90	19.499,90	19.499,90	19.499,90	19.499,90	19.500,39	19.500,39
33903400000	Outras Despesas de Pessoal Decorrentes de Contratos de	15.999,92	1.333,32	1.333,32	1.333,32	1.333,32	1.333,32	1.333,32	1.333,32	1.333,32	1.333,32	1.333,32	1.333,32	1.333,40	1.333,40
			2.666,64	2.666,64	2.666,64	2.666,64	2.666,64	2.666,64	2.666,64	2.666,64	2.666,64	2.666,64	2.666,64	2.666,72	2.666,72
33903500000	Serviços de Consultoria	2.999,91	249,99	249,99	249,99	249,99	249,99	249,99	249,99	249,99	249,99	249,99	249,99	249,99	250,02
			499,98	499,98	499,98	499,98	499,98	499,98	499,98	499,98	499,98	499,98	499,98	500,01	500,01
33903600000	Outros Serviços de Terceiros - Pessoa Física	899.999,70	74.999,67	74.999,67	74.999,67	74.999,67	74.999,67	74.999,67	74.999,67	74.999,67	74.999,67	74.999,67	74.999,67	74.999,67	75.003,33
			149.999,34	149.999,34	149.999,34	149.999,34	149.999,34	149.999,34	149.999,34	149.999,34	149.999,34	149.999,34	149.999,34	150.003,00	150.003,00
33903900000	Outros Serviços de Terceiros - Pessoa Jurídica	1.219.999,70	101.666,23	101.666,23	101.666,23	101.666,23	101.666,23	101.666,23	101.666,23	101.666,23	101.666,23	101.666,23	101.666,23	101.671,17	101.671,17
			203.332,46	203.332,46	203.332,46	203.332,46	203.332,46	203.332,46	203.332,46	203.332,46	203.332,46	203.332,46	203.332,46	203.337,40	203.337,40
33904000000	Serviços de Tecnologia da Informação e Comunicação -	20.000,00	1.666,66	1.666,66	1.666,66	1.666,66	1.666,66	1.666,66	1.666,66	1.666,66	1.666,66	1.666,66	1.666,66	1.666,74	1.666,74
			3.333,32	3.333,32	3.333,32	3.333,32	3.333,32	3.333,32	3.333,32	3.333,32	3.333,32	3.333,32	3.333,32	3.333,40	3.333,40
33904100000	Contribuições	999,97	83,33	83,33	83,33	83,33	83,33	83,33	83,33	83,33	83,33	83,33	83,33	83,34	83,34
			166,66	166,66	166,66	166,66	166,66	166,66	166,66	166,66	166,66	166,66	166,66	166,67	166,67
33904700000	Obrigações Tributárias e Contributivas	10.999,97	916,66	916,66	916,66	916,66	916,66	916,66	916,66	916,66	916,66	916,66	916,66	916,71	916,71
			1.833,32	1.833,32	1.833,32	1.833,32	1.833,32	1.833,32	1.833,32	1.833,32	1.833,32	1.833,32	1.833,32	1.833,37	1.833,37
33904800000	Outros Auxílios Financeiros a Pessoas Físicas	55.999,92	4.666,64	4.666,64	4.666,64	4.666,64	4.666,64	4.666,64	4.666,64	4.666,64	4.666,64	4.666,64	4.666,64	4.666,88	4.666,88
			9.333,28	9.333,28	9.333,28	9.333,28	9.333,28	9.333,28	9.333,28	9.333,28	9.333,28	9.333,28	9.333,28	9.333,52	9.333,52
33909100000	Sentenças Judiciais	3.000,01	250,00	250,00	250,00	250,00	250,00	250,00	250,00	250,00	250,00	250,00	250,00	250,01	250,01
			500,00	500,00	500,00	500,00	500,00	500,00	500,00	500,00	500,00	500,00	500,00	500,01	500,01

Prefeitura Municipal de Cordeiros

Código	Descrição	Orçado	Jan	Fev	Mar	Abr	Mai	Jun	Jul	Ag	Set	Out	Nov	Dez
			1	2	3	4	5	6	7	8	9	10	11	12
			Total 1º Bimestre		Total 2º Bimestre		Total 3º Bimestre		Total 4º Bimestre		Total 5º Bimestre		Total 6º Bimestre	
3390920000	Despesas de Exercícios Anteriores	120.999,97	10.083,29	10.083,29	10.083,29	10.083,29	10.083,29	10.083,29	10.083,29	10.083,29	10.083,29	10.083,29	10.083,29	10.083,29
			20.166,58	20.166,58	20.166,58	20.166,58	20.166,58	20.166,58	20.166,58	20.166,58	20.166,58	20.166,58	20.166,58	20.166,58
4000000000	Despesas de Capital	400.999,47	33.416,48	33.416,48	33.416,48	33.416,48	33.416,48	33.416,48	33.416,48	33.416,48	33.416,48	33.416,48	33.416,48	33.416,48
			66.832,96	66.832,96	66.832,96	66.832,96	66.832,96	66.832,96	66.832,96	66.832,96	66.832,96	66.832,96	66.832,96	66.832,96
4400000000	Investimentos	399.999,50	33.333,15	33.333,15	33.333,15	33.333,15	33.333,15	33.333,15	33.333,15	33.333,15	33.333,15	33.333,15	33.333,15	33.333,15
			66.666,30	66.666,30	66.666,30	66.666,30	66.666,30	66.666,30	66.666,30	66.666,30	66.666,30	66.666,30	66.666,30	66.666,30
4471000000	Transferências a Consórcios Públicos mediante contrato de	3.000,01	250,00	250,00	250,00	250,00	250,00	250,00	250,00	250,00	250,00	250,00	250,00	250,00
			500,00	500,00	500,00	500,00	500,00	500,00	500,00	500,00	500,00	500,00	500,00	500,00
4471700000	Ratão pela Participação em Consórcio Público	3.000,01	250,00	250,00	250,00	250,00	250,00	250,00	250,00	250,00	250,00	250,00	250,00	250,00
			500,00	500,00	500,00	500,00	500,00	500,00	500,00	500,00	500,00	500,00	500,00	500,00
4490000000	Aplicações Diretas	396.999,49	33.083,15	33.083,15	33.083,15	33.083,15	33.083,15	33.083,15	33.083,15	33.083,15	33.083,15	33.083,15	33.083,15	33.083,15
			66.166,30	66.166,30	66.166,30	66.166,30	66.166,30	66.166,30	66.166,30	66.166,30	66.166,30	66.166,30	66.166,30	66.166,30
4490510000	Obras e Instalações	164.999,85	13.749,93	13.749,93	13.749,93	13.749,93	13.749,93	13.749,93	13.749,93	13.749,93	13.749,93	13.749,93	13.749,93	13.749,93
			27.499,86	27.499,86	27.499,86	27.499,86	27.499,86	27.499,86	27.499,86	27.499,86	27.499,86	27.499,86	27.499,86	27.499,86
4490520000	Equipamentos e Material Permanente	228.999,73	19.083,23	19.083,23	19.083,23	19.083,23	19.083,23	19.083,23	19.083,23	19.083,23	19.083,23	19.083,23	19.083,23	19.083,23
			38.166,46	38.166,46	38.166,46	38.166,46	38.166,46	38.166,46	38.166,46	38.166,46	38.166,46	38.166,46	38.166,46	38.166,46
4490610000	Aquisição de Imóveis	1.999,94	166,66	166,66	166,66	166,66	166,66	166,66	166,66	166,66	166,66	166,66	166,66	166,66
			333,32	333,32	333,32	333,32	333,32	333,32	333,32	333,32	333,32	333,32	333,32	333,32
4490920000	Despesas de Exercícios Anteriores	999,97	83,33	83,33	83,33	83,33	83,33	83,33	83,33	83,33	83,33	83,33	83,33	83,33
			166,66	166,66	166,66	166,66	166,66	166,66	166,66	166,66	166,66	166,66	166,66	166,66
4600000000	Amortização da Dívida	999,97	83,33	83,33	83,33	83,33	83,33	83,33	83,33	83,33	83,33	83,33	83,33	83,33
			166,66	166,66	166,66	166,66	166,66	166,66	166,66	166,66	166,66	166,66	166,66	166,66
4690000000	Aplicações Diretas	999,97	83,33	83,33	83,33	83,33	83,33	83,33	83,33	83,33	83,33	83,33	83,33	83,33
			166,66	166,66	166,66	166,66	166,66	166,66	166,66	166,66	166,66	166,66	166,66	166,66
4690710000	Principal da Dívida Contratual Resgatado	999,97	83,33	83,33	83,33	83,33	83,33	83,33	83,33	83,33	83,33	83,33	83,33	83,33
			166,66	166,66	166,66	166,66	166,66	166,66	166,66	166,66	166,66	166,66	166,66	166,66
TOTAL DO ÓRGÃO:		8.007.997,28	667.330,39	667.330,39	667.330,39	667.330,39	667.330,39	667.330,39	667.330,39	667.330,39	667.330,39	667.330,39	667.330,39	667.330,39
TOTAL DO ÓRGÃO POR BIMESTRE:		8.007.997,28	0,00	0,00	0,00	0,00	0,00	0,00	0,00	0,00	0,00	0,00	0,00	0,00


Prefeitura Municipal de Cordeiros

Código	Descrição	Orçado	Janeiro	Fevereiro	Março	Abril	Maio	Junho	Julho	Agosto	Setembro	Outubro	Novembro	Dezembro
			Total 1º Bimestre		Total 2º Bimestre		Total 3º Bimestre		Total 4º Bimestre		Total 5º Bimestre		Total 6º Bimestre	
0310 - SECRETARIA MUNICIPAL DE ASSISTÊNCIA SOCIAL														
01 - SECRETARIA MUNICIPAL DE ASSISTÊNCIA SOCIAL														
010000 - Recursos Ordinários														
3000000000	Despesas Correntes	542.999,13	45.249,73	45.249,73	45.249,73	45.249,73	45.249,73	45.249,73	45.249,73	45.249,73	45.249,73	45.249,73	45.249,73	45.252,10
				90.499,46		90.499,46		90.499,46		90.499,46		90.499,46		90.501,83
3100000000	Pessoal e Encargos Sociais	395.999,72	32.999,84	32.999,84	32.999,84	32.999,84	32.999,84	32.999,84	32.999,84	32.999,84	32.999,84	32.999,84	32.999,84	33.001,48
				65.999,68		65.999,68		65.999,68		65.999,68		65.999,68		66.001,32
3190000000	Aplicações Diretas	395.999,72	32.999,84	32.999,84	32.999,84	32.999,84	32.999,84	32.999,84	32.999,84	32.999,84	32.999,84	32.999,84	32.999,84	33.001,48
				65.999,68		65.999,68		65.999,68		65.999,68		65.999,68		66.001,32
3190040000	Contratação por Tempo Determinado	999,97	83,33	83,33	83,33	83,33	83,33	83,33	83,33	83,33	83,33	83,33	83,33	83,34
				166,66		166,66		166,66		166,66		166,66		166,67
3190110000	Vencimentos e Vantagens Fixas - Pessoal Civil	377.999,96	31.499,87	31.499,87	31.499,87	31.499,87	31.499,87	31.499,87	31.499,87	31.499,87	31.499,87	31.499,87	31.499,87	31.501,39
				62.999,74		62.999,74		62.999,74		62.999,74		62.999,74		63.001,26
3190130000	Obrigações Patronais	999,97	83,33	83,33	83,33	83,33	83,33	83,33	83,33	83,33	83,33	83,33	83,33	83,34
				166,66		166,66		166,66		166,66		166,66		166,67
3190160000	Outras Despesas Variáveis - Pessoal Civil	9.000,03	750,00	750,00	750,00	750,00	750,00	750,00	750,00	750,00	750,00	750,00	750,00	750,03
				1.500,00		1.500,00		1.500,00		1.500,00		1.500,00		1.500,03
3190530000	Aposentadorias do RGPS - Área Rural	999,97	83,33	83,33	83,33	83,33	83,33	83,33	83,33	83,33	83,33	83,33	83,33	83,34
				166,66		166,66		166,66		166,66		166,66		166,67
3190540000	Aposentadorias do RGPS - Área Urbana	999,97	83,33	83,33	83,33	83,33	83,33	83,33	83,33	83,33	83,33	83,33	83,33	83,34
				166,66		166,66		166,66		166,66		166,66		166,67
3190550000	Pensões do RGPS - Área Rural	999,97	83,33	83,33	83,33	83,33	83,33	83,33	83,33	83,33	83,33	83,33	83,33	83,34
				166,66		166,66		166,66		166,66		166,66		166,67
3190560000	Pensões do RGPS - Área Urbana	999,97	83,33	83,33	83,33	83,33	83,33	83,33	83,33	83,33	83,33	83,33	83,33	83,34
				166,66		166,66		166,66		166,66		166,66		166,67
3190910000	Sentenças Judiciais	999,97	83,33	83,33	83,33	83,33	83,33	83,33	83,33	83,33	83,33	83,33	83,33	83,34
				166,66		166,66		166,66		166,66		166,66		166,67
3190920000	Despesas de Exercícios Anteriores	999,97	83,33	83,33	83,33	83,33	83,33	83,33	83,33	83,33	83,33	83,33	83,33	83,34
				166,66		166,66		166,66		166,66		166,66		166,67
3190940000	Indenizações e Restituições Trabalhistas	999,97	83,33	83,33	83,33	83,33	83,33	83,33	83,33	83,33	83,33	83,33	83,33	83,34
				166,66		166,66		166,66		166,66		166,66		166,67
3300000000	Outras Despesas Correntes	146.999,41	12.249,89	12.249,89	12.249,89	12.249,89	12.249,89	12.249,89	12.249,89	12.249,89	12.249,89	12.249,89	12.249,89	12.250,62
				24.499,78		24.499,78		24.499,78		24.499,78		24.499,78		24.500,51
3350000000	Transferências a Instituições Privadas sem Fins Lucrativos	999,97	83,33	83,33	83,33	83,33	83,33	83,33	83,33	83,33	83,33	83,33	83,33	83,34
				166,66		166,66		166,66		166,66		166,66		166,67
3350430000	Subvenções Sociais	999,97	83,33	83,33	83,33	83,33	83,33	83,33	83,33	83,33	83,33	83,33	83,33	83,34
				166,66		166,66		166,66		166,66		166,66		166,67


Prefeitura Municipal de Cordeiros

Código	Descrição	Orçado	Janeiro	Fevereiro	Março	Abril	Maio	Junho	Julho	Agosto	Setembro	Outubro	Novembro	Dezembro
			Total 1º Bimestre		Total 2º Bimestre		Total 3º Bimestre		Total 4º Bimestre		Total 5º Bimestre		Total 6º Bimestre	
MUNICÍPIO DE CORDEIROS CONSOLIDADO BAHIA 13.694.468/0001-75 METAS MENSAIS DA DESPESA COM SOMA BIMESTRAL POR LIMITAÇÕES DE EMPENHO ORÇAMENTO DO EXERCÍCIO DE 2020														
0310 - SECRETARIA MUNICIPAL DE ASSISTÊNCIA SOCIAL														
01 - SECRETARIA MUNICIPAL DE ASSISTÊNCIA SOCIAL														
010000 - Recursos Ordinários														
3390000000	Aplicações Diretas	145.999,44	12.166,56	12.166,56	12.166,56	12.166,56	12.166,56	12.166,56	12.166,56	12.166,56	12.166,56	12.166,56	12.166,56	12.166,56
				24.333,12		24.333,12		24.333,12		24.333,12		24.333,12		24.333,12
3390060000	Benefício Mensal ao Deficiente e ao Idoso	999,97	83,33	83,33	83,33	83,33	83,33	83,33	83,33	83,33	83,33	83,33	83,33	83,33
				166,66		166,66		166,66		166,66		166,66		166,66
3390140000	Diárias - Civil	3.999,98	333,33	333,33	333,33	333,33	333,33	333,33	333,33	333,33	333,33	333,33	333,33	333,33
				666,66		666,66		666,66		666,66		666,66		666,66
3390300000	Material de Consumo	27.999,86	2.333,31	2.333,31	2.333,31	2.333,31	2.333,31	2.333,31	2.333,31	2.333,31	2.333,31	2.333,31	2.333,31	2.333,31
				4.666,62		4.666,62		4.666,62		4.666,62		4.666,62		4.666,62
3390320000	Material, Bem ou Serviço para Distribuição Gratuita	8.999,93	749,99	749,99	749,99	749,99	749,99	749,99	749,99	749,99	749,99	749,99	749,99	750,04
				1.499,98		1.499,98		1.499,98		1.499,98		1.499,98		1.500,03
3390330000	Passagens e Despesas com Locomoção	999,97	83,33	83,33	83,33	83,33	83,33	83,33	83,33	83,33	83,33	83,33	83,33	83,34
				166,66		166,66		166,66		166,66		166,66		166,67
3390340000	Outras Despesas de Pessoal Decorrentes de Contratos de	999,97	83,33	83,33	83,33	83,33	83,33	83,33	83,33	83,33	83,33	83,33	83,33	83,34
				166,66		166,66		166,66		166,66		166,66		166,67
3390360000	Outros Serviços de Terceiros - Pessoa Física	27.999,86	2.333,31	2.333,31	2.333,31	2.333,31	2.333,31	2.333,31	2.333,31	2.333,31	2.333,31	2.333,31	2.333,31	2.333,35
				4.666,62		4.666,62		4.666,62		4.666,62		4.666,62		4.666,76
3390390000	Outros Serviços de Terceiros - Pessoa Jurídica	28.999,83	2.416,64	2.416,64	2.416,64	2.416,64	2.416,64	2.416,64	2.416,64	2.416,64	2.416,64	2.416,64	2.416,64	2.416,79
				4.833,28		4.833,28		4.833,28		4.833,28		4.833,28		4.833,43
3390400000	Serviços de Tecnologia da Informação e Comunicação -	20.999,97	1.749,99	1.749,99	1.749,99	1.749,99	1.749,99	1.749,99	1.749,99	1.749,99	1.749,99	1.749,99	1.749,99	1.750,08
				3.499,98		3.499,98		3.499,98		3.499,98		3.499,98		3.500,07
3390480000	Outros Auxílios Financeiros a Pessoas Físicas	4.999,95	416,66	416,66	416,66	416,66	416,66	416,66	416,66	416,66	416,66	416,66	416,66	416,69
				833,32		833,32		833,32		833,32		833,32		833,35
3390920000	Despesas de Exercícios Anteriores	9.000,03	750,00	750,00	750,00	750,00	750,00	750,00	750,00	750,00	750,00	750,00	750,00	750,03
				1.500,00		1.500,00		1.500,00		1.500,00		1.500,00		1.500,03
3390930000	Indenizações e Restituições	5.000,06	416,67	416,67	416,67	416,67	416,67	416,67	416,67	416,67	416,67	416,67	416,67	416,69
				833,34		833,34		833,34		833,34		833,34		833,36
3390940000	Indenizações e Restituições Trabalhistas	5.000,06	416,67	416,67	416,67	416,67	416,67	416,67	416,67	416,67	416,67	416,67	416,67	416,69
				833,34		833,34		833,34		833,34		833,34		833,36
4000000000	Despesas de Capital	12.999,61	1.083,29	1.083,29	1.083,29	1.083,29	1.083,29	1.083,29	1.083,29	1.083,29	1.083,29	1.083,29	1.083,29	1.083,42
				2.166,58		2.166,58		2.166,58		2.166,58		2.166,58		2.166,71
4400000000	Investimentos	12.999,61	1.083,29	1.083,29	1.083,29	1.083,29	1.083,29	1.083,29	1.083,29	1.083,29	1.083,29	1.083,29	1.083,29	1.083,42
				2.166,58		2.166,58		2.166,58		2.166,58		2.166,58		2.166,71
4490000000	Aplicações Diretas	12.999,61	1.083,29	1.083,29	1.083,29	1.083,29	1.083,29	1.083,29	1.083,29	1.083,29	1.083,29	1.083,29	1.083,29	1.083,42
				2.166,58		2.166,58		2.166,58		2.166,58		2.166,58		2.166,71

Prefeitura Municipal de Cordeiros

 MUNICÍPIO DE CORDEIROS CONSOLIDADO BAHIA 13.694.468/0001-75 METAS MENSAIS DA DESPESA COM SOMA BIMESTRAL POR LIMITAÇÕES DE EMPENHO ORÇAMENTO DO EXERCÍCIO DE 2020														
Código	Descrição	Orçado	Janeiro	Fevereiro	Março	Abril	Maio	Junho	Julho	Agosto	Setembro	Outubro	Novembro	Dezembro
			Total 1º Bimestre		Total 2º Bimestre		Total 3º Bimestre		Total 4º Bimestre		Total 5º Bimestre		Total 6º Bimestre	
0310 - SECRETARIA MUNICIPAL DE ASSISTÊNCIA SOCIAL														
01 - SECRETARIA MUNICIPAL DE ASSISTÊNCIA SOCIAL														
010000 - Recursos Ordinários														
44905100000	Obras e Instalações	5.999,82	499,98	499,98	499,98	499,98	499,98	499,98	499,98	499,98	499,98	499,98	499,98	500,04
				999,96		999,96		999,96		999,96		999,96		1.000,02
44905200000	Equipamentos e Material Permanente	5.999,82	499,98	499,98	499,98	499,98	499,98	499,98	499,98	499,98	499,98	499,98	499,98	500,04
				999,96		999,96		999,96		999,96		999,96		1.000,02
44906100000	Aquisição de Imóveis	999,97	83,33	83,33	83,33	83,33	83,33	83,33	83,33	83,33	83,33	83,33	83,33	83,34
				166,66		166,66		166,66		166,66		166,66		166,67
TOTAL DA FONTE DE RECURSO:		555.998,74	46.333,02	46.333,02	46.333,02	46.333,02	46.333,02	46.333,02	46.333,02	46.333,02	46.333,02	46.333,02	46.333,02	46.335,52
TOTAL DA FONTE DE RECURSO POR BIMESTRE:		555.998,74	0,00		0,00		0,00		0,00		0,00		0,00	
092100 - TRANSFERÊNCIAS DE CONSÓRCIOS - CONTRATO DE RATEIO														
50000000000	Despesas Correntes	3.000,01	250,00	250,00	250,00	250,00	250,00	250,00	250,00	250,00	250,00	250,00	250,00	250,01
				500,00		500,00		500,00		500,00		500,00		500,01
33000000000	Outras Despesas Correntes	3.000,01	250,00	250,00	250,00	250,00	250,00	250,00	250,00	250,00	250,00	250,00	250,00	250,01
				500,00		500,00		500,00		500,00		500,00		500,01
33710000000	Transferências a Consórcios Públicos mediante contrato de	3.000,01	250,00	250,00	250,00	250,00	250,00	250,00	250,00	250,00	250,00	250,00	250,00	250,01
				500,00		500,00		500,00		500,00		500,00		500,01
33717000000	Rateio pela Participação em Consórcio Público	3.000,01	250,00	250,00	250,00	250,00	250,00	250,00	250,00	250,00	250,00	250,00	250,00	250,01
				500,00		500,00		500,00		500,00		500,00		500,01
TOTAL DA FONTE DE RECURSO:		558.998,75	46.583,02	46.583,02	46.583,02	46.583,02	46.583,02	46.583,02	46.583,02	46.583,02	46.583,02	46.583,02	46.583,02	46.585,53
TOTAL DA FONTE DE RECURSO POR BIMESTRE:		3.000,01	0,00		0,00		0,00		0,00		0,00		0,00	
092900 - Transferências de Recursos do Fundo Nacional de Assistência Social - FNAS														
50000000000	Despesas Correntes	999,97	83,33	83,33	83,33	83,33	83,33	83,33	83,33	83,33	83,33	83,33	83,33	83,34
				166,66		166,66		166,66		166,66		166,66		166,67
33000000000	Outras Despesas Correntes	999,97	83,33	83,33	83,33	83,33	83,33	83,33	83,33	83,33	83,33	83,33	83,33	83,34
				166,66		166,66		166,66		166,66		166,66		166,67
33900000000	Aplicações Diretas	999,97	83,33	83,33	83,33	83,33	83,33	83,33	83,33	83,33	83,33	83,33	83,33	83,34
				166,66		166,66		166,66		166,66		166,66		166,67
33901400000	Diárias - Civil	999,97	83,33	83,33	83,33	83,33	83,33	83,33	83,33	83,33	83,33	83,33	83,33	83,34
				166,66		166,66		166,66		166,66		166,66		166,67
TOTAL DA FONTE DE RECURSO:		559.998,72	46.666,35	46.666,35	46.666,35	46.666,35	46.666,35	46.666,35	46.666,35	46.666,35	46.666,35	46.666,35	46.666,35	46.668,87
TOTAL DA FONTE DE RECURSO POR BIMESTRE:		999,97	0,00		0,00		0,00		0,00		0,00		0,00	

Prefeitura Municipal de Cordeiros

 MUNICÍPIO DE CORDEIROS CONSOLIDADO BAHIA 13.694.468/0001-75 METAS MENSAIS DA DESPESA COM SOMA BIMESTRAL POR LIMITAÇÕES DE EMPENHO ORÇAMENTO DO EXERCÍCIO DE 2020														
Código	Descrição	Orçado	Janeiro	Fevereiro	Março	Abril	Maio	Junho	Julho	Agosto	Setembro	Outubro	Novembro	Dezembro
			Total 1º Bimestre		Total 2º Bimestre		Total 3º Bimestre		Total 4º Bimestre		Total 5º Bimestre		Total 6º Bimestre	
0310 - SECRETARIA MUNICIPAL DE ASSISTÊNCIA SOCIAL														
01 - SECRETARIA MUNICIPAL DE ASSISTÊNCIA SOCIAL														
093000 - Transferências do Fundo de Investimento Econômico Social – FIES														
3000000000	Despesas Correntes	9.000,03	750,00	750,00	750,00	750,00	750,00	750,00	750,00	750,00	750,00	750,00	750,00	750,03
				1.500,00		1.500,00		1.500,00		1.500,00		1.500,00		1.500,03
3300000000	Outras Despesas Correntes	9.000,03	750,00	750,00	750,00	750,00	750,00	750,00	750,00	750,00	750,00	750,00	750,00	750,03
				1.500,00		1.500,00		1.500,00		1.500,00		1.500,00		1.500,03
3390000000	Aplicações Diretas	9.000,03	750,00	750,00	750,00	750,00	750,00	750,00	750,00	750,00	750,00	750,00	750,00	750,03
				1.500,00		1.500,00		1.500,00		1.500,00		1.500,00		1.500,03
3390300000	Material de Consumo	3.000,01	250,00	250,00	250,00	250,00	250,00	250,00	250,00	250,00	250,00	250,00	250,00	250,01
				500,00		500,00		500,00		500,00		500,00		500,01
3390320000	Material, Bem ou Serviço para Distribuição Gratuita	2.000,04	166,67	166,67	166,67	166,67	166,67	166,67	166,67	166,67	166,67	166,67	166,67	166,67
				333,34		333,34		333,34		333,34		333,34		333,34
3390360000	Outros Serviços de Terceiros - Pessoa Física	999,97	83,33	83,33	83,33	83,33	83,33	83,33	83,33	83,33	83,33	83,33	83,33	83,34
				166,66		166,66		166,66		166,66		166,66		166,67
3390390000	Outros Serviços de Terceiros - Pessoa Jurídica	3.000,01	250,00	250,00	250,00	250,00	250,00	250,00	250,00	250,00	250,00	250,00	250,00	250,01
				500,00		500,00		500,00		500,00		500,00		500,01
4000000000	Despesas de Capital	1.999,94	166,66	166,66	166,66	166,66	166,66	166,66	166,66	166,66	166,66	166,66	166,66	166,68
				333,32		333,32		333,32		333,32		333,32		333,34
4400000000	Investimentos	1.999,94	166,66	166,66	166,66	166,66	166,66	166,66	166,66	166,66	166,66	166,66	166,66	166,68
				333,32		333,32		333,32		333,32		333,32		333,34
4490000000	Aplicações Diretas	1.999,94	166,66	166,66	166,66	166,66	166,66	166,66	166,66	166,66	166,66	166,66	166,66	166,68
				333,32		333,32		333,32		333,32		333,32		333,34
4490510000	Obras e Instalações	999,97	83,33	83,33	83,33	83,33	83,33	83,33	83,33	83,33	83,33	83,33	83,33	83,34
				166,66		166,66		166,66		166,66		166,66		166,67
4490520000	Equipamentos e Material Permanente	999,97	83,33	83,33	83,33	83,33	83,33	83,33	83,33	83,33	83,33	83,33	83,33	83,34
				166,66		166,66		166,66		166,66		166,66		166,67
TOTAL DA FONTE DE RECURSO:		570.998,69	47.583,01	47.583,01	47.583,01	47.583,01	47.583,01	47.583,01	47.583,01	47.583,01	47.583,01	47.583,01	47.583,01	47.585,58
TOTAL DA FONTE DE RECURSO POR BIMESTRE:		10.999,97	0,00		0,00		0,00		0,00		0,00		0,00	
TOTAL DA UNIDADE:		570.998,69	47.583,01	47.583,01	47.583,01	47.583,01	47.583,01	47.583,01	47.583,01	47.583,01	47.583,01	47.583,01	47.583,01	47.585,58
TOTAL DA UNIDADE POR BIMESTRE:		570.998,69	0,00		0,00		0,00		0,00		0,00		0,00	
TOTAL DO ÓRGÃO:		570.998,69	47.583,01	47.583,01	47.583,01	47.583,01	47.583,01	47.583,01	47.583,01	47.583,01	47.583,01	47.583,01	47.583,01	47.585,58
TOTAL DO ÓRGÃO POR BIMESTRE:		570.998,69	0,00		0,00		0,00		0,00		0,00		0,00	

Prefeitura Municipal de Cordeiros

Código	Descrição	Orçado	Janeiro	Fevereiro	Março	Abril	Maio	Junho	Julho	Agosto	Setembro	Outubro	Novembro	Dezembro
			Total 1º Bimestre		Total 2º Bimestre		Total 3º Bimestre		Total 4º Bimestre		Total 5º Bimestre		Total 6º Bimestre	
MUNICÍPIO DE CORDEIROS CONSOLIDADO BAHIA 13.694.468/0001-75 METAS MENSAIS DA DESPESA COM SOMA BIMESTRAL POR LIMITAÇÕES DE EMPENHO ORÇAMENTO DO EXERCÍCIO DE 2020														
0310 - SECRETARIA MUNICIPAL DE ASSISTÊNCIA SOCIAL														
01 - SECRETARIA MUNICIPAL DE ASSISTÊNCIA SOCIAL														
3000000000	Despesas Correntes	555.999,14	46.333,06	46.333,06	46.333,06	46.333,06	46.333,06	46.333,06	46.333,06	46.333,06	46.333,06	46.333,06	46.333,06	46.333,48
			92.666,12			92.666,12			92.666,12			92.666,12		92.668,54
3100000000	Pessoal e Encargos Sociais	395.999,72	32.999,84	32.999,84	32.999,84	32.999,84	32.999,84	32.999,84	32.999,84	32.999,84	32.999,84	32.999,84	32.999,84	33.001,48
			65.999,68			65.999,68			65.999,68			65.999,68		66.001,32
3190000000	Aplicações Diretas	395.999,72	32.999,84	32.999,84	32.999,84	32.999,84	32.999,84	32.999,84	32.999,84	32.999,84	32.999,84	32.999,84	32.999,84	33.001,48
			65.999,68			65.999,68			65.999,68			65.999,68		66.001,32
3190040000	Contratação por Tempo Determinado	999,97	83,33	83,33	83,33	83,33	83,33	83,33	83,33	83,33	83,33	83,33	83,33	83,34
			166,66			166,66			166,66			166,66		166,67
3190110000	Vencimentos e Vantagens Fixas - Pessoal Civil	377.999,36	31.499,87	31.499,87	31.499,87	31.499,87	31.499,87	31.499,87	31.499,87	31.499,87	31.499,87	31.499,87	31.499,87	31.501,29
			62.999,74			62.999,74			62.999,74			62.999,74		63.001,26
3190130000	Obrigações Patronais	999,97	83,33	83,33	83,33	83,33	83,33	83,33	83,33	83,33	83,33	83,33	83,33	83,34
			166,66			166,66			166,66			166,66		166,67
3190160000	Outras Despesas Variáveis - Pessoal Civil	9.000,03	750,00	750,00	750,00	750,00	750,00	750,00	750,00	750,00	750,00	750,00	750,00	750,03
			1.500,00			1.500,00			1.500,00			1.500,00		1.500,03
3190530000	Aposentadorias do RGPS - Área Rural	999,97	83,33	83,33	83,33	83,33	83,33	83,33	83,33	83,33	83,33	83,33	83,33	83,34
			166,66			166,66			166,66			166,66		166,67
3190540000	Aposentadorias do RGPS - Área Urbana	999,97	83,33	83,33	83,33	83,33	83,33	83,33	83,33	83,33	83,33	83,33	83,33	83,34
			166,66			166,66			166,66			166,66		166,67
3190550000	Pensões do RGPS - Área Rural	999,97	83,33	83,33	83,33	83,33	83,33	83,33	83,33	83,33	83,33	83,33	83,33	83,34
			166,66			166,66			166,66			166,66		166,67
3190560000	Pensões do RGPS - Área Urbana	999,97	83,33	83,33	83,33	83,33	83,33	83,33	83,33	83,33	83,33	83,33	83,33	83,34
			166,66			166,66			166,66			166,66		166,67
3190910000	Sentenças Judiciais	999,97	83,33	83,33	83,33	83,33	83,33	83,33	83,33	83,33	83,33	83,33	83,33	83,34
			166,66			166,66			166,66			166,66		166,67
3190920000	Despesas de Exercícios Anteriores	999,97	83,33	83,33	83,33	83,33	83,33	83,33	83,33	83,33	83,33	83,33	83,33	83,34
			166,66			166,66			166,66			166,66		166,67
3190940000	Indenizações e Restituições Trabalhistas	999,97	83,33	83,33	83,33	83,33	83,33	83,33	83,33	83,33	83,33	83,33	83,33	83,34
			166,66			166,66			166,66			166,66		166,67
3300000000	Outras Despesas Correntes	159.999,42	13.333,22	13.333,22	13.333,22	13.333,22	13.333,22	13.333,22	13.333,22	13.333,22	13.333,22	13.333,22	13.333,22	13.334,00
			26.666,44			26.666,44			26.666,44			26.666,44		26.667,22
3350000000	Transferências a Instituições Privadas sem Fins Lucrativos	999,97	83,33	83,33	83,33	83,33	83,33	83,33	83,33	83,33	83,33	83,33	83,33	83,34
			166,66			166,66			166,66			166,66		166,67
3350430000	Subvenções Sociais	999,97	83,33	83,33	83,33	83,33	83,33	83,33	83,33	83,33	83,33	83,33	83,33	83,34
			166,66			166,66			166,66			166,66		166,67
3371000000	Transferências a Consórcios Públicos mediante contrato de	3.000,01	250,00	250,00	250,00	250,00	250,00	250,00	250,00	250,00	250,00	250,00	250,00	250,01
			500,00			500,00			500,00			500,00		500,01


Prefeitura Municipal de Cordeiros

Código	Descrição	Orçado	Janeiro	Fevereiro	Março	Abril	Maior	Junho	Julho	Agosto	Setembro	Outubro	Novembro	Dezembro
			Total 1º Bimestre		Total 2º Bimestre		Total 3º Bimestre		Total 4º Bimestre		Total 5º Bimestre		Total 6º Bimestre	
MUNICÍPIO DE CORDEIROS CONSOLIDADO BAHIA 13.694.468/0001-75 METAS MENSIS DA DESPESA COM SOMA BIMESTRAL POR LIMITAÇÕES DE EMPENHO ORÇAMENTO DO EXERCÍCIO DE 2020														
0310 - SECRETARIA MUNICIPAL DE ASSISTÊNCIA SOCIAL														
01 - SECRETARIA MUNICIPAL DE ASSISTÊNCIA SOCIAL														
33717000000	Rateio pela Participação em Consórcio Público	3.000,01	250,00	250,00	250,00	250,00	250,00	250,00	250,00	250,00	250,00	250,00	250,00	250,01
33900000000	Aplicações Diretas	155.999,44	12.999,89	12.999,89	12.999,89	12.999,89	12.999,89	12.999,89	12.999,89	12.999,89	12.999,89	12.999,89	12.999,89	13.000,65
33900600000	Benefício Mensal ao Deficiente e ao Idoso	999,97	83,33	83,33	83,33	83,33	83,33	83,33	83,33	83,33	83,33	83,33	83,33	83,34
33901400000	Diárias - Civil	4.999,95	416,66	416,66	416,66	416,66	416,66	416,66	416,66	416,66	416,66	416,66	416,66	416,69
33903000000	Material de Consumo	30.999,87	2.583,31	2.583,31	2.583,31	2.583,31	2.583,31	2.583,31	2.583,31	2.583,31	2.583,31	2.583,31	2.583,31	2.583,46
33903200000	Material, Bem ou Serviço para Distribuição Gratuita	10.999,97	916,66	916,66	916,66	916,66	916,66	916,66	916,66	916,66	916,66	916,66	916,66	916,71
33903300000	Passagens e Despesas com Locomoção	999,97	83,33	83,33	83,33	83,33	83,33	83,33	83,33	83,33	83,33	83,33	83,33	83,34
33903400000	Outras Despesas de Pessoal Decorrentes de Contratos de	999,97	83,33	83,33	83,33	83,33	83,33	83,33	83,33	83,33	83,33	83,33	83,33	83,34
33903600000	Outros Serviços de Terceiros - Pessoa Física	28.999,83	2.416,64	2.416,64	2.416,64	2.416,64	2.416,64	2.416,64	2.416,64	2.416,64	2.416,64	2.416,64	2.416,64	2.416,79
33903900000	Outros Serviços de Terceiros - Pessoa Jurídica	31.999,84	2.666,64	2.666,64	2.666,64	2.666,64	2.666,64	2.666,64	2.666,64	2.666,64	2.666,64	2.666,64	2.666,64	2.666,80
33904000000	Serviços de Tecnologia da Informação e Comunicação -	20.999,97	1.749,99	1.749,99	1.749,99	1.749,99	1.749,99	1.749,99	1.749,99	1.749,99	1.749,99	1.749,99	1.749,99	1.750,08
33904800000	Outros Auxílios Financeiros a Pessoas Físicas	4.999,95	416,66	416,66	416,66	416,66	416,66	416,66	416,66	416,66	416,66	416,66	416,66	416,69
33909200000	Despesas de Exercícios Anteriores	9.000,03	750,00	750,00	750,00	750,00	750,00	750,00	750,00	750,00	750,00	750,00	750,00	750,03
33909300000	Indenizações e Restituições	5.000,06	416,67	416,67	416,67	416,67	416,67	416,67	416,67	416,67	416,67	416,67	416,67	416,69
33909400000	Indenizações e Restituições Trabalhistas	5.000,06	416,67	416,67	416,67	416,67	416,67	416,67	416,67	416,67	416,67	416,67	416,67	416,69
40000000000	Despesas de Capital	16.999,49	1.416,61	1.416,61	1.416,61	1.416,61	1.416,61	1.416,61	1.416,61	1.416,61	1.416,61	1.416,61	1.416,61	1.416,78
44000000000	Investimentos	16.999,49	1.416,61	1.416,61	1.416,61	1.416,61	1.416,61	1.416,61	1.416,61	1.416,61	1.416,61	1.416,61	1.416,61	1.416,78
44900000000	Aplicações Diretas	16.999,49	1.416,61	1.416,61	1.416,61	1.416,61	1.416,61	1.416,61	1.416,61	1.416,61	1.416,61	1.416,61	1.416,61	1.416,78

Prefeitura Municipal de Cordeiros

Código	Descrição	Orçado	Janeiro	Fevereiro	Março	Abril	Maio	Junho	Julho	Agosto	Setembro	Outubro	Novembro	Dezembro
			Total 1º Bimestre		Total 2º Bimestre		Total 3º Bimestre		Total 4º Bimestre		Total 5º Bimestre		Total 6º Bimestre	
MUNICÍPIO DE CORDEIROS														
CONSOLIDADO														
BAHIA														
13.694.468/0001-75														
METAS MENSIS DA DESPESA COM SOMA BIMESTRAL POR LIMITAÇÕES DE EMPENHO														
ORÇAMENTO DO EXERCÍCIO DE 2020														
0310 - SECRETARIA MUNICIPAL DE ASSISTÊNCIA SOCIAL														
01 - SECRETARIA MUNICIPAL DE ASSISTÊNCIA SOCIAL														
44905100000	Obras e Instalações	8.999,73	749,97	749,97	749,97	749,97	749,97	749,97	749,97	749,97	749,97	749,97	749,97	750,06
				1.499,94		1.499,94		1.499,94		1.499,94		1.499,94		1.500,03
44905200000	Equipamentos e Material Permanente	6.999,79	583,31	583,31	583,31	583,31	583,31	583,31	583,31	583,31	583,31	583,31	583,31	583,38
				1.166,62		1.166,62		1.166,62		1.166,62		1.166,62		1.166,69
44906100000	Aquisição de Imóveis	999,97	83,33	83,33	83,33	83,33	83,33	83,33	83,33	83,33	83,33	83,33	83,33	83,34
				166,66		166,66		166,66		166,66		166,66		166,67
TOTAL DA UNIDADE:		572.998,63	47.749,67	47.749,67	47.749,67	47.749,67	47.749,67	47.749,67	47.749,67	47.749,67	47.749,67	47.749,67	47.749,67	47.752,26
TOTAL DA UNIDADE POR BIMESTRE:		572.998,63	0,00		0,00		0,00		0,00		0,00		0,00	
TOTAL DO ORGÃO:		572.998,63	47.749,67	47.749,67	47.749,67	47.749,67	47.749,67	47.749,67	47.749,67	47.749,67	47.749,67	47.749,67	47.749,67	47.752,26
TOTAL DO ÓRGÃO POR BIMESTRE:		572.998,63	0,00		0,00		0,00		0,00		0,00		0,00	

Prefeitura Municipal de Cordeiros

 MUNICÍPIO DE CORDEIROS CONSOLIDADO BAHIA 13.694.468/0001-75 METAS MENSIS DA DESPESA COM SOMA BIMESTRAL POR LIMITAÇÕES DE EMPENHO ORÇAMENTO DO EXERCÍCIO DE 2020		Orçado	Janeiro	Fevereiro	Março	Abril	Maio	Junho	Julho	Agosto	Setembro	Outubro	Novembro	Dezembro
Código	Descrição		Total 1º Bimestre		Total 2º Bimestre		Total 3º Bimestre		Total 4º Bimestre		Total 5º Bimestre		Total 6º Bimestre	
0310 - SECRETARIA MUNICIPAL DE ASSISTÊNCIA SOCIAL														
01 - SECRETARIA MUNICIPAL DE ASSISTÊNCIA SOCIAL														
892400 - Transferências de Convênios - Outros (não relacionados à educação/saúde)														
4000000000	Despesas de Capital	999.97	83.33	83.33	83.33	83.33	83.33	83.33	83.33	83.33	83.33	83.33	83.33	83.34
				166.66		166.66		166.66		166.66		166.66		166.67
4400000000	Investimentos	999.97	83.33	83.33	83.33	83.33	83.33	83.33	83.33	83.33	83.33	83.33	83.33	83.34
				166.66		166.66		166.66		166.66		166.66		166.67
4490000000	Aplicações Diretas	999.97	83.33	83.33	83.33	83.33	83.33	83.33	83.33	83.33	83.33	83.33	83.33	83.34
				166.66		166.66		166.66		166.66		166.66		166.67
4490510000	Obras e Instalações	999.97	83.33	83.33	83.33	83.33	83.33	83.33	83.33	83.33	83.33	83.33	83.33	83.34
				166.66		166.66		166.66		166.66		166.66		166.67
TOTAL DA FONTE DE RECURSO:		999.97	83.33	83.33	83.33	83.33	83.33	83.33	83.33	83.33	83.33	83.33	83.33	83.34
TOTAL DA FONTE DE RECURSO POR BIMESTRE:		999.97		0,00		0,00		0,00		0,00		0,00		0,00
992400 - Transferências de Convênios - Outros (não relacionados à educação/saúde)														
4000000000	Despesas de Capital	999.97	83.33	83.33	83.33	83.33	83.33	83.33	83.33	83.33	83.33	83.33	83.33	83.34
				166.66		166.66		166.66		166.66		166.66		166.67
4400000000	Investimentos	999.97	83.33	83.33	83.33	83.33	83.33	83.33	83.33	83.33	83.33	83.33	83.33	83.34
				166.66		166.66		166.66		166.66		166.66		166.67
4490000000	Aplicações Diretas	999.97	83.33	83.33	83.33	83.33	83.33	83.33	83.33	83.33	83.33	83.33	83.33	83.34
				166.66		166.66		166.66		166.66		166.66		166.67
4490510000	Obras e Instalações	999.97	83.33	83.33	83.33	83.33	83.33	83.33	83.33	83.33	83.33	83.33	83.33	83.34
				166.66		166.66		166.66		166.66		166.66		166.67
TOTAL DA FONTE DE RECURSO:		1.999.94	166.66	166.66	166.66	166.66	166.66	166.66	166.66	166.66	166.66	166.66	166.66	166.68
TOTAL DA FONTE DE RECURSO POR BIMESTRE:		999.97		0,00		0,00		0,00		0,00		0,00		0,00
TOTAL DA UNIDADE:		1.999.94	166.66	166.66	166.66	166.66	166.66	166.66	166.66	166.66	166.66	166.66	166.66	166.68
TOTAL DA UNIDADE POR BIMESTRE:		1.999.94		0,00		0,00		0,00		0,00		0,00		0,00
02 - FUNDO MUNICIPAL DE ASSISTÊNCIA SOCIAL														

Prefeitura Municipal de Cordeiros

Código	Descrição	Orçado	Janeiro	Fevereiro	Março	Abril	Maio	Junho	Julho	Agosto	Setembro	Outubro	Novembro	Dezembro
			Total 1º Bimestre		Total 2º Bimestre		Total 3º Bimestre		Total 4º Bimestre		Total 5º Bimestre		Total 6º Bimestre	
MUNICÍPIO DE CORDEIROS CONSOLIDADO BAHIA 13.694.468/0001-75 METAS MENSAIS DA DESPESA COM SOMA BIMESTRAL POR LIMITAÇÕES DE EMPENHO ORÇAMENTO DO EXERCÍCIO DE 2020														
0310 - SECRETARIA MUNICIPAL DE ASSISTÊNCIA SOCIAL														
02 - FUNDO MUNICIPAL DE ASSISTÊNCIA SOCIAL														
010000 - Recursos Ordinários														
3000000000	Despesas Correntes	93.000,05	7.749,97	7.749,97	7.749,97	7.749,97	7.749,97	7.749,97	7.749,97	7.749,97	7.749,97	7.749,97	7.749,97	7.750,38
				15.499,94		15.499,94		15.499,94		15.499,94		15.499,94		15.500,35
3100000000	Pessoal e Encargos Sociais	61.999,94	5.166,64	5.166,64	5.166,64	5.166,64	5.166,64	5.166,64	5.166,64	5.166,64	5.166,64	5.166,64	5.166,64	5.166,90
				10.333,28		10.333,28		10.333,28		10.333,28		10.333,28		10.333,54
3190000000	Aplicações Diretas	61.999,94	5.166,64	5.166,64	5.166,64	5.166,64	5.166,64	5.166,64	5.166,64	5.166,64	5.166,64	5.166,64	5.166,64	5.166,90
				10.333,28		10.333,28		10.333,28		10.333,28		10.333,28		10.333,54
3190040000	Contratação por Tempo Determinado	10.000,00	833,33	833,33	833,33	833,33	833,33	833,33	833,33	833,33	833,33	833,33	833,33	833,37
				1.666,66		1.666,66		1.666,66		1.666,66		1.666,66		1.666,70
3190110000	Vencimentos e Vantagens Fixas - Pessoal Civil	50.999,97	4.249,98	4.249,98	4.249,98	4.249,98	4.249,98	4.249,98	4.249,98	4.249,98	4.249,98	4.249,98	4.249,98	4.250,19
				8.499,96		8.499,96		8.499,96		8.499,96		8.499,96		8.500,17
3190160000	Outras Despesas Variáveis - Pessoal Civil	999,97	83,33	83,33	83,33	83,33	83,33	83,33	83,33	83,33	83,33	83,33	83,33	83,34
				166,66		166,66		166,66		166,66		166,66		166,67
3300000000	Outras Despesas Correntes	31.000,11	2.583,33	2.583,33	2.583,33	2.583,33	2.583,33	2.583,33	2.583,33	2.583,33	2.583,33	2.583,33	2.583,33	2.583,48
				5.166,66		5.166,66		5.166,66		5.166,66		5.166,66		5.166,81
3390000000	Aplicações Diretas	31.000,11	2.583,33	2.583,33	2.583,33	2.583,33	2.583,33	2.583,33	2.583,33	2.583,33	2.583,33	2.583,33	2.583,33	2.583,48
				5.166,66		5.166,66		5.166,66		5.166,66		5.166,66		5.166,81
3390080000	Outros Benefícios Assistenciais do Servidor e do Militar	999,97	83,33	83,33	83,33	83,33	83,33	83,33	83,33	83,33	83,33	83,33	83,33	83,34
				166,66		166,66		166,66		166,66		166,66		166,67
3390140000	Diárias - Civil	5.000,06	416,67	416,67	416,67	416,67	416,67	416,67	416,67	416,67	416,67	416,67	416,67	416,69
				833,34		833,34		833,34		833,34		833,34		833,36
3390300000	Material de Consumo	6.000,03	500,00	500,00	500,00	500,00	500,00	500,00	500,00	500,00	500,00	500,00	500,00	500,03
				1.000,00		1.000,00		1.000,00		1.000,00		1.000,00		1.000,03
3390320000	Material, Bem ou Serviço para Distribuição Gratuita	2.000,04	166,67	166,67	166,67	166,67	166,67	166,67	166,67	166,67	166,67	166,67	166,67	166,67
				333,34		333,34		333,34		333,34		333,34		333,34
3390330000	Passagens e Despesas com Locomoção	3.999,98	333,33	333,33	333,33	333,33	333,33	333,33	333,33	333,33	333,33	333,33	333,33	333,35
				666,66		666,66		666,66		666,66		666,66		666,68
3390360000	Outros Serviços de Terceiros - Pessoa Física	6.000,03	500,00	500,00	500,00	500,00	500,00	500,00	500,00	500,00	500,00	500,00	500,00	500,03
				1.000,00		1.000,00		1.000,00		1.000,00		1.000,00		1.000,03
3390390000	Outros Serviços de Terceiros - Pessoa Jurídica	6.000,03	500,00	500,00	500,00	500,00	500,00	500,00	500,00	500,00	500,00	500,00	500,00	500,03
				1.000,00		1.000,00		1.000,00		1.000,00		1.000,00		1.000,03
3390400000	Serviços de Tecnologia da Informação e Comunicação -	999,97	83,33	83,33	83,33	83,33	83,33	83,33	83,33	83,33	83,33	83,33	83,33	83,34
				166,66		166,66		166,66		166,66		166,66		166,67
4000000000	Despesas de Capital	5.000,06	416,67	416,67	416,67	416,67	416,67	416,67	416,67	416,67	416,67	416,67	416,67	416,69
				833,34		833,34		833,34		833,34		833,34		833,36

Prefeitura Municipal de Cordeiros

 MUNICÍPIO DE CORDEIROS CONSOLIDADO BAHIA 13.694.468/0001-75 METAS MENSIS DA DESPESA COM SOMA BIMESTRAL POR LIMITAÇÕES DE EMPENHO ORÇAMENTO DO EXERCÍCIO DE 2020														
Código	Descrição	Orçado	Janeiro	Fevereiro	Março	Abril	Maio	Junho	Julho	Agosto	Setembro	Outubro	Novembro	Dezembro
			Total 1º Bimestre		Total 2º Bimestre		Total 3º Bimestre		Total 4º Bimestre		Total 5º Bimestre		Total 6º Bimestre	
0310 - SECRETARIA MUNICIPAL DE ASSISTÊNCIA SOCIAL														
02 - FUNDO MUNICIPAL DE ASSISTÊNCIA SOCIAL														
010000 - Recursos Ordinários														
4400000000	Investimentos	5.000,00	416,67	416,67	416,67	416,67	416,67	416,67	416,67	416,67	416,67	416,67	416,67	416,69
			833,34		833,34		833,34		833,34		833,34		833,36	
4490000000	Aplicações Diretas	5.000,00	416,67	416,67	416,67	416,67	416,67	416,67	416,67	416,67	416,67	416,67	416,67	416,69
			833,34		833,34		833,34		833,34		833,34		833,36	
4490520000	Equipamentos e Material Permanente	5.000,00	416,67	416,67	416,67	416,67	416,67	416,67	416,67	416,67	416,67	416,67	416,67	416,69
			833,34		833,34		833,34		833,34		833,34		833,36	
TOTAL DA FONTE DE RECURSO:		98.000,11	8.166,64	8.166,64	8.166,64	8.166,64	8.166,64	8.166,64	8.166,64	8.166,64	8.166,64	8.166,64	8.166,64	8.167,07
TOTAL DA FONTE DE RECURSO POR BIMESTRE:		98.000,11	0,00		0,00		0,00		0,00		0,00		0,00	

Prefeitura Municipal de Cordeiros

Código	Descrição	Orçado	Janeiro	Fevereiro	Março	Abril	Maio	Junho	Julho	Agosto	Setembro	Outubro	Novembro	Dezembro
			Total 1º Bimestre		Total 2º Bimestre		Total 3º Bimestre		Total 4º Bimestre		Total 5º Bimestre		Total 6º Bimestre	
MUNICÍPIO DE CORDEIROS CONSOLIDADO BAHIA 13.694.468/0001-75 METAS MENSAIS DA DESPESA COM SOMA BIMESTRAL POR LIMITAÇÕES DE EMPENHO ORÇAMENTO DO EXERCÍCIO DE 2020														
0310 - SECRETARIA MUNICIPAL DE ASSISTÊNCIA SOCIAL														
02 - FUNDO MUNICIPAL DE ASSISTÊNCIA SOCIAL														
092800 - Fundo Estadual de Assistência Social - FEAS														
3000000000	Despesas Correntes	40.999,77	3.416,63	3.416,63	3.416,63	3.416,63	3.416,63	3.416,63	3.416,63	3.416,63	3.416,63	3.416,63	3.416,63	3.416,84
				6.833,26		6.833,26		6.833,26		6.833,26		6.833,26		6.833,47
3100000000	Pessoal e Encargos Sociais	999,97	83,33	83,33	83,33	83,33	83,33	83,33	83,33	83,33	83,33	83,33	83,33	83,34
				166,66		166,66		166,66		166,66		166,66		166,67
3190000000	Aplicações Diretas	999,97	83,33	83,33	83,33	83,33	83,33	83,33	83,33	83,33	83,33	83,33	83,33	83,34
				166,66		166,66		166,66		166,66		166,66		166,67
3190110000	Vencimentos e Vantagens Fixas - Pessoal Civil	999,97	83,33	83,33	83,33	83,33	83,33	83,33	83,33	83,33	83,33	83,33	83,33	83,34
				166,66		166,66		166,66		166,66		166,66		166,67
3300000000	Outras Despesas Correntes	39.999,80	3.333,30	3.333,30	3.333,30	3.333,30	3.333,30	3.333,30	3.333,30	3.333,30	3.333,30	3.333,30	3.333,30	3.333,50
				6.666,60		6.666,60		6.666,60		6.666,60		6.666,60		6.666,80
3390000000	Aplicações Diretas	39.999,80	3.333,30	3.333,30	3.333,30	3.333,30	3.333,30	3.333,30	3.333,30	3.333,30	3.333,30	3.333,30	3.333,30	3.333,50
				6.666,60		6.666,60		6.666,60		6.666,60		6.666,60		6.666,80
3390140000	Diárias - Civil	999,97	83,33	83,33	83,33	83,33	83,33	83,33	83,33	83,33	83,33	83,33	83,33	83,34
				166,66		166,66		166,66		166,66		166,66		166,67
3390300000	Material de Consumo	1.999,94	166,66	166,66	166,66	166,66	166,66	166,66	166,66	166,66	166,66	166,66	166,66	166,68
				333,32		333,32		333,32		333,32		333,32		333,34
3390320000	Material, Bem ou Serviço para Distribuição Gratuita	2.999,91	249,99	249,99	249,99	249,99	249,99	249,99	249,99	249,99	249,99	249,99	249,99	250,02
				499,98		499,98		499,98		499,98		499,98		500,01
3390360000	Outros Serviços de Terceiros - Pessoa Física	3.000,01	250,00	250,00	250,00	250,00	250,00	250,00	250,00	250,00	250,00	250,00	250,00	250,01
				500,00		500,00		500,00		500,00		500,00		500,01
3390390000	Outros Serviços de Terceiros - Pessoa Jurídica	2.000,04	166,67	166,67	166,67	166,67	166,67	166,67	166,67	166,67	166,67	166,67	166,67	166,67
				333,34		333,34		333,34		333,34		333,34		333,34
3390480000	Outros Auxílios Financeiros a Pessoas Físicas	28.999,93	2.416,65	2.416,65	2.416,65	2.416,65	2.416,65	2.416,65	2.416,65	2.416,65	2.416,65	2.416,65	2.416,65	2.416,78
				4.833,30		4.833,30		4.833,30		4.833,30		4.833,30		4.833,43
4000000000	Despesas de Capital	1.999,94	166,66	166,66	166,66	166,66	166,66	166,66	166,66	166,66	166,66	166,66	166,66	166,68
				333,32		333,32		333,32		333,32		333,32		333,34
4400000000	Investimentos	1.999,94	166,66	166,66	166,66	166,66	166,66	166,66	166,66	166,66	166,66	166,66	166,66	166,68
				333,32		333,32		333,32		333,32		333,32		333,34
4490000000	Aplicações Diretas	1.999,94	166,66	166,66	166,66	166,66	166,66	166,66	166,66	166,66	166,66	166,66	166,66	166,68
				333,32		333,32		333,32		333,32		333,32		333,34
4490520000	Equipamentos e Material Permanente	1.999,94	166,66	166,66	166,66	166,66	166,66	166,66	166,66	166,66	166,66	166,66	166,66	166,68
				333,32		333,32		333,32		333,32		333,32		333,34
TOTAL DA FONTE DE RECURSO:		140.999,82	11.749,93	11.749,93	11.749,93	11.749,93	11.749,93	11.749,93	11.749,93	11.749,93	11.749,93	11.749,93	11.749,93	11.750,59
TOTAL DA FONTE DE RECURSO POR BIMESTRE:		42.999,71	0,00	0,00	0,00	0,00	0,00	0,00	0,00	0,00	0,00	0,00	0,00	0,00

Prefeitura Municipal de Cordeiros

Código	Descrição	Orçado	Janeiro	Fevereiro	Março	Abril	Mai	Junho	Julho	Agosto	Setembro	Outubro	Novembro	Dezembro
			Total 1º Bimestre		Total 2º Bimestre		Total 3º Bimestre		Total 4º Bimestre		Total 5º Bimestre		Total 6º Bimestre	
0310 - SECRETARIA MUNICIPAL DE ASSISTÊNCIA SOCIAL														
02 - FUNDO MUNICIPAL DE ASSISTÊNCIA SOCIAL														
092900 - Transferências de Recursos do Fundo Nacional de Assistência Social - FNAS														
3000000000	Despesas Correntes	549.999,20	45.833,07	45.833,07	45.833,07	45.833,07	45.833,07	45.833,07	45.833,07	45.833,07	45.833,07	45.833,07	45.833,07	45.833,07
				91.666,14		91.666,14		91.666,14		91.666,14		91.666,14		91.668,50
3100000000	Pessoal e Encargos Sociais	189.999,80	15.833,25	15.833,25	15.833,25	15.833,25	15.833,25	15.833,25	15.833,25	15.833,25	15.833,25	15.833,25	15.833,25	15.834,05
				31.666,50		31.666,50		31.666,50		31.666,50		31.666,50		31.667,30
3190000000	Aplicações Diretas	189.999,80	15.833,25	15.833,25	15.833,25	15.833,25	15.833,25	15.833,25	15.833,25	15.833,25	15.833,25	15.833,25	15.833,25	15.834,05
				31.666,50		31.666,50		31.666,50		31.666,50		31.666,50		31.667,30
3190040000	Contratação por Tempo Determinado	1.999,94	166,66	166,66	166,66	166,66	166,66	166,66	166,66	166,66	166,66	166,66	166,66	166,68
				333,32		333,32		333,32		333,32		333,32		333,34
3190110000	Vencimentos e Vantagens Fixas - Pessoal Civil	184.999,95	15.416,60	15.416,60	15.416,60	15.416,60	15.416,60	15.416,60	15.416,60	15.416,60	15.416,60	15.416,60	15.416,60	15.417,35
				30.833,20		30.833,20		30.833,20		30.833,20		30.833,20		30.833,95
3190130000	Obrigações Patronais	1.999,94	166,66	166,66	166,66	166,66	166,66	166,66	166,66	166,66	166,66	166,66	166,66	166,68
				333,32		333,32		333,32		333,32		333,32		333,34
3190160000	Outras Despesas Variáveis - Pessoal Civil	999,97	83,33	83,33	83,33	83,33	83,33	83,33	83,33	83,33	83,33	83,33	83,33	83,34
				166,66		166,66		166,66		166,66		166,66		166,67
3300000000	Outras Despesas Correntes	359.999,40	29.999,82	29.999,82	29.999,82	29.999,82	29.999,82	29.999,82	29.999,82	29.999,82	29.999,82	29.999,82	29.999,82	30.001,38
				59.999,64		59.999,64		59.999,64		59.999,64		59.999,64		60.001,20
3390000000	Aplicações Diretas	359.999,40	29.999,82	29.999,82	29.999,82	29.999,82	29.999,82	29.999,82	29.999,82	29.999,82	29.999,82	29.999,82	29.999,82	30.001,38
				59.999,64		59.999,64		59.999,64		59.999,64		59.999,64		60.001,20
3390040000	Contratação por Tempo Determinado	16.999,99	1.416,66	1.416,66	1.416,66	1.416,66	1.416,66	1.416,66	1.416,66	1.416,66	1.416,66	1.416,66	1.416,66	1.416,73
				2.833,32		2.833,32		2.833,32		2.833,32		2.833,32		2.833,39
3390140000	Diárias - Civil	6.999,99	583,33	583,33	583,33	583,33	583,33	583,33	583,33	583,33	583,33	583,33	583,33	583,36
				1.166,66		1.166,66		1.166,66		1.166,66		1.166,66		1.166,69
3390300000	Material de Consumo	195.999,82	16.333,25	16.333,25	16.333,25	16.333,25	16.333,25	16.333,25	16.333,25	16.333,25	16.333,25	16.333,25	16.333,25	16.334,07
				32.666,50		32.666,50		32.666,50		32.666,50		32.666,50		32.667,32
3390200000	Material, Bem ou Serviço para Distribuição Gratuita	6.999,89	583,32	583,32	583,32	583,32	583,32	583,32	583,32	583,32	583,32	583,32	583,32	583,37
				1.166,64		1.166,64		1.166,64		1.166,64		1.166,64		1.166,69
3390330000	Passagens e Despesas com Locomoção	14.999,95	1.249,99	1.249,99	1.249,99	1.249,99	1.249,99	1.249,99	1.249,99	1.249,99	1.249,99	1.249,99	1.249,99	1.250,06
				2.499,98		2.499,98		2.499,98		2.499,98		2.499,98		2.500,05
3390350000	Serviços de Consultoria	999,97	83,33	83,33	83,33	83,33	83,33	83,33	83,33	83,33	83,33	83,33	83,33	83,34
				166,66		166,66		166,66		166,66		166,66		166,67
3390360000	Outros Serviços de Terceiros - Pessoa Física	50.000,00	4.166,65	4.166,65	4.166,65	4.166,65	4.166,65	4.166,65	4.166,65	4.166,65	4.166,65	4.166,65	4.166,65	4.166,83
				8.333,30		8.333,30		8.333,30		8.333,30		8.333,30		8.333,50
3390390000	Outros Serviços de Terceiros - Pessoa Jurídica	61.999,94	5.166,64	5.166,64	5.166,64	5.166,64	5.166,64	5.166,64	5.166,64	5.166,64	5.166,64	5.166,64	5.166,64	5.166,90
				10.333,28		10.333,28		10.333,28		10.333,28		10.333,28		10.333,54


Prefeitura Municipal de Cordeiros

Código	Descrição	Orçado	Janeiro	Fevereiro	Março	Abril	Maior	Junho	Julho	Agosto	Setembro	Outubro	Novembro	Dezembro
			Total 1º Bimestre		Total 2º Bimestre		Total 3º Bimestre		Total 4º Bimestre		Total 5º Bimestre		Total 6º Bimestre	
0310 - SECRETARIA MUNICIPAL DE ASSISTÊNCIA SOCIAL														
02 - FUNDO MUNICIPAL DE ASSISTÊNCIA SOCIAL														
092900 - Transferências de Recursos do Fundo Nacional de Assistência Social – FNAS														
3390480000	Outros Auxílios Financeiros a Pessoas Físicas	4.999,85	416,65	416,65	416,65	416,65	416,65	416,65	416,65	416,65	416,65	416,65	416,65	416,70
			833,30			833,30		833,30		833,30		833,30		833,35
4000000000	Despesas de Capital	25.999,82	2.166,64	2.166,64	2.166,64	2.166,64	2.166,64	2.166,64	2.166,64	2.166,64	2.166,64	2.166,64	2.166,64	2.166,78
			4.333,28			4.333,28		4.333,28		4.333,28		4.333,28		4.333,42
4400000000	Investimentos	25.999,82	2.166,64	2.166,64	2.166,64	2.166,64	2.166,64	2.166,64	2.166,64	2.166,64	2.166,64	2.166,64	2.166,64	2.166,78
			4.333,28			4.333,28		4.333,28		4.333,28		4.333,28		4.333,42
4490000000	Aplicações Diretas	25.999,82	2.166,64	2.166,64	2.166,64	2.166,64	2.166,64	2.166,64	2.166,64	2.166,64	2.166,64	2.166,64	2.166,64	2.166,78
			4.333,28			4.333,28		4.333,28		4.333,28		4.333,28		4.333,42
4490510000	Obras e Instalações	999,97	83,33	83,33	83,33	83,33	83,33	83,33	83,33	83,33	83,33	83,33	83,33	83,34
			166,66			166,66		166,66		166,66		166,66		166,67
4490520000	Equipamentos e Material Permanente	24.999,85	2.083,31	2.083,31	2.083,31	2.083,31	2.083,31	2.083,31	2.083,31	2.083,31	2.083,31	2.083,31	2.083,31	2.083,44
			4.166,62			4.166,62		4.166,62		4.166,62		4.166,62		4.166,75
TOTAL DA FONTE DE RECURSO:		716.998,84	59.749,64	59.749,64	59.749,64	59.749,64	59.749,64	59.749,64	59.749,64	59.749,64	59.749,64	59.749,64	59.749,64	59.752,80
TOTAL DA FONTE DE RECURSO POR BIMESTRE:		575.999,02	0,00		0,00		0,00		0,00		0,00		0,00	
TOTAL DA UNIDADE:		716.998,84	59.749,64	59.749,64	59.749,64	59.749,64	59.749,64	59.749,64	59.749,64	59.749,64	59.749,64	59.749,64	59.749,64	59.752,80
TOTAL DA UNIDADE POR BIMESTRE:		716.998,84	0,00		0,00		0,00		0,00		0,00		0,00	
TOTAL DO ORGÃO:		718.998,78	59.916,30	59.916,30	59.916,30	59.916,30	59.916,30	59.916,30	59.916,30	59.916,30	59.916,30	59.916,30	59.916,30	59.919,48
TOTAL DO ÓRGÃO POR BIMESTRE:		718.998,78	0,00		0,00		0,00		0,00		0,00		0,00	


Prefeitura Municipal de Cordeiros

Código	Descrição	Orçado	Jan	Fev	Mar	Abr	Maio	Junho	Julho	Agosto	Setembro	Outubro	Novembro	Dezembro
			Total 1º Bimestre		Total 2º Bimestre		Total 3º Bimestre		Total 4º Bimestre		Total 5º Bimestre		Total 6º Bimestre	
MUNICÍPIO DE CORDEIROS CONSOLIDADO BAHIA 13.694.468/0001-75 METAS MENSAIS DA DESPESA COM SOMA BIMESTRAL POR LIMITAÇÕES DE EMPENHO ORÇAMENTO DO EXERCÍCIO DE 2020														
0310 - SECRETARIA MUNICIPAL DE ASSISTÊNCIA SOCIAL														
02 - FUNDO MUNICIPAL DE ASSISTÊNCIA SOCIAL														
3000000000	Despesas Correntes	689.998,84	57.499,65	57.499,65	57.499,65	57.499,65	57.499,65	57.499,65	57.499,65	57.499,65	57.499,65	57.499,65	57.499,65	57.502,69
3100000000	Pessoal e Encargos Sociais	252.999,71	21.083,22	21.083,22	21.083,22	21.083,22	21.083,22	21.083,22	21.083,22	21.083,22	21.083,22	21.083,22	21.083,22	21.084,29
3190000000	Aplicações Diretas	252.999,71	21.083,22	21.083,22	21.083,22	21.083,22	21.083,22	21.083,22	21.083,22	21.083,22	21.083,22	21.083,22	21.083,22	21.084,29
3190040000	Contratação por Tempo Determinado	11.999,94	999,99	999,99	999,99	999,99	999,99	999,99	999,99	999,99	999,99	999,99	999,99	1.000,05
3190110000	Vencimentos e Vantagens Fixas - Pessoal Civil	236.999,80	19.749,91	19.749,91	19.749,91	19.749,91	19.749,91	19.749,91	19.749,91	19.749,91	19.749,91	19.749,91	19.749,91	19.750,83
3190130000	Obrigações Patronais	1.999,94	166,66	166,66	166,66	166,66	166,66	166,66	166,66	166,66	166,66	166,66	166,66	166,68
3190160000	Outras Despesas Variáveis - Pessoal Civil	1.999,94	166,66	166,66	166,66	166,66	166,66	166,66	166,66	166,66	166,66	166,66	166,66	166,68
3300000000	Outras Despesas Correntes	436.999,13	36.416,43	36.416,43	36.416,43	36.416,43	36.416,43	36.416,43	36.416,43	36.416,43	36.416,43	36.416,43	36.416,43	36.418,40
3390000000	Aplicações Diretas	436.999,13	36.416,43	36.416,43	36.416,43	36.416,43	36.416,43	36.416,43	36.416,43	36.416,43	36.416,43	36.416,43	36.416,43	36.418,40
3390040000	Contratação por Tempo Determinado	16.999,99	1.416,66	1.416,66	1.416,66	1.416,66	1.416,66	1.416,66	1.416,66	1.416,66	1.416,66	1.416,66	1.416,66	1.416,73
3390080000	Outros Benefícios Assistenciais do Servidor e do Militar	999,97	83,33	83,33	83,33	83,33	83,33	83,33	83,33	83,33	83,33	83,33	83,33	83,34
3390140000	Diárias - Civil	13.000,02	1.083,33	1.083,33	1.083,33	1.083,33	1.083,33	1.083,33	1.083,33	1.083,33	1.083,33	1.083,33	1.083,33	1.083,39
3390300000	Material de Consumo	205.999,73	17.166,57	17.166,57	17.166,57	17.166,57	17.166,57	17.166,57	17.166,57	17.166,57	17.166,57	17.166,57	17.166,57	17.167,46
3390320000	Material, Bem ou Serviço para Distribuição Gratuita	11.999,84	999,98	999,98	999,98	999,98	999,98	999,98	999,98	999,98	999,98	999,98	999,98	1.000,06
3390330000	Passagens e Despesas com Locomoção	18.999,99	1.583,32	1.583,32	1.583,32	1.583,32	1.583,32	1.583,32	1.583,32	1.583,32	1.583,32	1.583,32	1.583,32	1.583,41
3390350000	Serviços de Consultoria	999,97	83,33	83,33	83,33	83,33	83,33	83,33	83,33	83,33	83,33	83,33	83,33	83,34
3390360000	Outros Serviços de Terceiros - Pessoa Física	60.999,98	5.083,31	5.083,31	5.083,31	5.083,31	5.083,31	5.083,31	5.083,31	5.083,31	5.083,31	5.083,31	5.083,31	5.083,57
3390390000	Outros Serviços de Terceiros - Pessoa Jurídica	71.999,95	5.999,97	5.999,97	5.999,97	5.999,97	5.999,97	5.999,97	5.999,97	5.999,97	5.999,97	5.999,97	5.999,97	6.000,28


Prefeitura Municipal de Cordeiros

 MUNICÍPIO DE CORDEIROS CONSOLIDADO BAHIA 13.694.468/0001-75 METAS MENSIS DA DESPESA COM SOMA BIMESTRAL POR LIMITAÇÕES DE EMPENHO ORÇAMENTO DO EXERCÍCIO DE 2020														
Código	Descrição	Orçado	Janeiro	Fevereiro	Março	Abril	Maio	Junho	Julho	Agosto	Setembro	Outubro	Novembro	Dezembro
			Total 1º Bimestre		Total 2º Bimestre		Total 3º Bimestre		Total 4º Bimestre		Total 5º Bimestre		Total 6º Bimestre	
0310 - SECRETARIA MUNICIPAL DE ASSISTÊNCIA SOCIAL														
02 - FUNDO MUNICIPAL DE ASSISTÊNCIA SOCIAL														
3390400000	Serviços de Tecnologia da Informação e Comunicação -	999,97	83,33	83,33	83,33	83,33	83,33	83,33	83,33	83,33	83,33	83,33	83,33	83,34
			166,66	166,66	166,66	166,66	166,66	166,66	166,66	166,66	166,66	166,66	166,66	166,67
3390480000	Outros Auxílios Financeiros a Pessoas Físicas	33.999,78	2.833,30	2.833,30	2.833,30	2.833,30	2.833,30	2.833,30	2.833,30	2.833,30	2.833,30	2.833,30	2.833,30	2.833,48
			5.666,60	5.666,60	5.666,60	5.666,60	5.666,60	5.666,60	5.666,60	5.666,60	5.666,60	5.666,60	5.666,60	5.666,78
4000000000	Despesas de Capital	32.999,82	2.749,97	2.749,97	2.749,97	2.749,97	2.749,97	2.749,97	2.749,97	2.749,97	2.749,97	2.749,97	2.749,97	2.750,15
			5.499,94	5.499,94	5.499,94	5.499,94	5.499,94	5.499,94	5.499,94	5.499,94	5.499,94	5.499,94	5.499,94	5.500,12
4400000000	Investimentos	32.999,82	2.749,97	2.749,97	2.749,97	2.749,97	2.749,97	2.749,97	2.749,97	2.749,97	2.749,97	2.749,97	2.749,97	2.750,15
			5.499,94	5.499,94	5.499,94	5.499,94	5.499,94	5.499,94	5.499,94	5.499,94	5.499,94	5.499,94	5.499,94	5.500,12
4490000000	Aplicações Diretas	32.999,82	2.749,97	2.749,97	2.749,97	2.749,97	2.749,97	2.749,97	2.749,97	2.749,97	2.749,97	2.749,97	2.749,97	2.750,15
			5.499,94	5.499,94	5.499,94	5.499,94	5.499,94	5.499,94	5.499,94	5.499,94	5.499,94	5.499,94	5.499,94	5.500,12
4490510000	Obras e Instalações	999,97	83,33	83,33	83,33	83,33	83,33	83,33	83,33	83,33	83,33	83,33	83,33	83,34
			166,66	166,66	166,66	166,66	166,66	166,66	166,66	166,66	166,66	166,66	166,66	166,67
4490520000	Equipamentos e Material Permanente	31.999,85	2.666,64	2.666,64	2.666,64	2.666,64	2.666,64	2.666,64	2.666,64	2.666,64	2.666,64	2.666,64	2.666,64	2.666,81
			5.333,28	5.333,28	5.333,28	5.333,28	5.333,28	5.333,28	5.333,28	5.333,28	5.333,28	5.333,28	5.333,28	5.333,45
TOTAL DA UNIDADE:		722.998,66	60.249,62	60.249,62	60.249,62	60.249,62	60.249,62	60.249,62	60.249,62	60.249,62	60.249,62	60.249,62	60.249,62	60.252,84
TOTAL DA UNIDADE POR BIMESTRE:		722.998,66	0,00		0,00		0,00		0,00		0,00		0,00	
TOTAL DO ORGÃO:		722.998,66	60.249,62	60.249,62	60.249,62	60.249,62	60.249,62	60.249,62	60.249,62	60.249,62	60.249,62	60.249,62	60.249,62	60.252,84
TOTAL DO ÓRGÃO POR BIMESTRE:		722.998,66	0,00		0,00		0,00		0,00		0,00		0,00	

Prefeitura Municipal de Cordeiros

 MUNICÍPIO DE CORDEIROS CONSOLIDADO BAHIA 13.694.468/0001-75 METAS MENSIAIS DA DESPESA COM SOMA BIMESTRAL POR LIMITAÇÕES DE EMPENHO ORÇAMENTO DO EXERCÍCIO DE 2020														
Código	Descrição	Orçado	Janeiro	Fevereiro	Março	Abril	Maio	Junho	Julho	Agosto	Setembro	Outubro	Novembro	Dezembro
			Total 1º Bimestre		Total 2º Bimestre		Total 3º Bimestre		Total 4º Bimestre		Total 5º Bimestre		Total 6º Bimestre	
0310 - SECRETARIA MUNICIPAL DE ASSISTÊNCIA SOCIAL														
02 - FUNDO MUNICIPAL DE ASSISTÊNCIA SOCIAL														
892400 - Transferências de Convênios - Outros (não relacionados à educação/saúde)														
3000000000	Despesas Correntes	2.999,91	249,99	249,99	249,99	249,99	249,99	249,99	249,99	249,99	249,99	249,99	249,99	250,02
				499,98		499,98		499,98		499,98		499,98		500,01
3300000000	Outras Despesas Correntes	2.999,91	249,99	249,99	249,99	249,99	249,99	249,99	249,99	249,99	249,99	249,99	249,99	250,02
				499,98		499,98		499,98		499,98		499,98		500,01
3390000000	Aplicações Diretas	2.999,91	249,99	249,99	249,99	249,99	249,99	249,99	249,99	249,99	249,99	249,99	249,99	250,02
				499,98		499,98		499,98		499,98		499,98		500,01
3390300000	Materiais de Consumo	999,97	83,33	83,33	83,33	83,33	83,33	83,33	83,33	83,33	83,33	83,33	83,33	83,34
				166,66		166,66		166,66		166,66		166,66		166,67
3390360000	Outros Serviços de Terceiros - Pessoa Física	999,97	83,33	83,33	83,33	83,33	83,33	83,33	83,33	83,33	83,33	83,33	83,33	83,34
				166,66		166,66		166,66		166,66		166,66		166,67
3390390000	Outros Serviços de Terceiros - Pessoa Jurídica	999,97	83,33	83,33	83,33	83,33	83,33	83,33	83,33	83,33	83,33	83,33	83,33	83,34
				166,66		166,66		166,66		166,66		166,66		166,67
TOTAL DA FONTE DE RECURSO:		2.999,91	249,99	249,99	249,99	249,99	249,99	249,99	249,99	249,99	249,99	249,99	249,99	250,02
TOTAL DA FONTE DE RECURSO POR BIMESTRE:		2.999,91	0,00		0,00		0,00		0,00		0,00		0,00	
992400 - Transferências de Convênios - Outros (não relacionados à educação/saúde)														
3000000000	Despesas Correntes	2.999,91	249,99	249,99	249,99	249,99	249,99	249,99	249,99	249,99	249,99	249,99	249,99	250,02
				499,98		499,98		499,98		499,98		499,98		500,01
3300000000	Outras Despesas Correntes	2.999,91	249,99	249,99	249,99	249,99	249,99	249,99	249,99	249,99	249,99	249,99	249,99	250,02
				499,98		499,98		499,98		499,98		499,98		500,01
3390000000	Aplicações Diretas	2.999,91	249,99	249,99	249,99	249,99	249,99	249,99	249,99	249,99	249,99	249,99	249,99	250,02
				499,98		499,98		499,98		499,98		499,98		500,01
3390300000	Materiais de Consumo	999,97	83,33	83,33	83,33	83,33	83,33	83,33	83,33	83,33	83,33	83,33	83,33	83,34
				166,66		166,66		166,66		166,66		166,66		166,67
3390360000	Outros Serviços de Terceiros - Pessoa Física	999,97	83,33	83,33	83,33	83,33	83,33	83,33	83,33	83,33	83,33	83,33	83,33	83,34
				166,66		166,66		166,66		166,66		166,66		166,67
3390390000	Outros Serviços de Terceiros - Pessoa Jurídica	999,97	83,33	83,33	83,33	83,33	83,33	83,33	83,33	83,33	83,33	83,33	83,33	83,34
				166,66		166,66		166,66		166,66		166,66		166,67
TOTAL DA FONTE DE RECURSO:		5.999,82	499,98	499,98	499,98	499,98	499,98	499,98	499,98	499,98	499,98	499,98	499,98	500,04
TOTAL DA FONTE DE RECURSO POR BIMESTRE:		2.999,91	0,00		0,00		0,00		0,00		0,00		0,00	
TOTAL DA UNIDADE:		5.999,82	499,98	499,98	499,98	499,98	499,98	499,98	499,98	499,98	499,98	499,98	499,98	500,04
TOTAL DA UNIDADE POR BIMESTRE:		5.999,82	0,00		0,00		0,00		0,00		0,00		0,00	
04 - FUNDO MUNICIPAL DA CRIANÇA E DO ADOLESCENTE														

Prefeitura Municipal de Cordeiros

 MUNICÍPIO DE CORDEIROS CONSOLIDADO BAHIA 13.694.468/0001-75 METAS MENSAIS DA DESPESA COM SOMA BIMESTRAL POR LIMITAÇÕES DE EMPENHO ORÇAMENTO DO EXERCÍCIO DE 2020														
Código	Descrição	Orçado	Janeiro	Fevereiro	Março	Abril	Maio	Junho	Julho	Agosto	Setembro	Outubro	Novembro	Dezembro
			Total 1º Bimestre		Total 2º Bimestre		Total 3º Bimestre		Total 4º Bimestre		Total 5º Bimestre		Total 6º Bimestre	
0310 - SECRETARIA MUNICIPAL DE ASSISTÊNCIA SOCIAL														
04 - FUNDO MUNICIPAL DA CRIANÇA E DO ADOLESCENTE														
010000 - Recursos Ordinários														
3000000000	Despesas Correntes	4.999,85	416,65	416,65	416,65	416,65	416,65	416,65	416,65	416,65	416,65	416,65	416,65	416,70
				833,30		833,30		833,30		833,30		833,30		833,35
3100000000	Pessoal e Encargos Sociais	999,97	83,33	83,33	83,33	83,33	83,33	83,33	83,33	83,33	83,33	83,33	83,33	83,34
				166,66		166,66		166,66		166,66		166,66		166,67
3190000000	Aplicações Diretas	999,97	83,33	83,33	83,33	83,33	83,33	83,33	83,33	83,33	83,33	83,33	83,33	83,34
				166,66		166,66		166,66		166,66		166,66		166,67
31901100000	Vencimentos e Vantagens Fixas - Pessoal Civil	999,97	83,33	83,33	83,33	83,33	83,33	83,33	83,33	83,33	83,33	83,33	83,33	83,34
				166,66		166,66		166,66		166,66		166,66		166,67
33000000000	Outras Despesas Correntes	3.999,88	333,32	333,32	333,32	333,32	333,32	333,32	333,32	333,32	333,32	333,32	333,32	333,36
				666,64		666,64		666,64		666,64		666,64		666,68
33900000000	Aplicações Diretas	3.999,88	333,32	333,32	333,32	333,32	333,32	333,32	333,32	333,32	333,32	333,32	333,32	333,36
				666,64		666,64		666,64		666,64		666,64		666,68
33903000000	Material de Consumo	999,97	83,33	83,33	83,33	83,33	83,33	83,33	83,33	83,33	83,33	83,33	83,33	83,34
				166,66		166,66		166,66		166,66		166,66		166,67
33903300000	Passagens e Despesas com Locomoção	999,97	83,33	83,33	83,33	83,33	83,33	83,33	83,33	83,33	83,33	83,33	83,33	83,34
				166,66		166,66		166,66		166,66		166,66		166,67
33903600000	Outros Serviços de Terceiros - Pessoa Física	999,97	83,33	83,33	83,33	83,33	83,33	83,33	83,33	83,33	83,33	83,33	83,33	83,34
				166,66		166,66		166,66		166,66		166,66		166,67
33903900000	Outros Serviços de Terceiros - Pessoa Jurídica	999,97	83,33	83,33	83,33	83,33	83,33	83,33	83,33	83,33	83,33	83,33	83,33	83,34
				166,66		166,66		166,66		166,66		166,66		166,67
TOTAL DA FONTE DE RECURSO:		4.999,85	416,65	416,65	416,65	416,65	416,65	416,65	416,65	416,65	416,65	416,65	416,65	416,70
TOTAL DA FONTE DE RECURSO POR BIMESTRE:		4.999,85	0,00		0,00		0,00		0,00		0,00		0,00	

Prefeitura Municipal de Cordeiros

Código	Descrição	Orçado	Janeiro	Fevereiro	Março	Abril	Maio	Junho	Julho	Agosto	Setembro	Outubro	Novembro	Dezembro
			Total 1º Bimestre		Total 2º Bimestre		Total 3º Bimestre		Total 4º Bimestre		Total 5º Bimestre		Total 6º Bimestre	
MUNICÍPIO DE CORDEIROS CONSOLIDADO BAHIA 13.694.468/0001-75 METAS MENSAIS DA DESPESA COM SOMA BIMESTRAL POR LIMITAÇÕES DE EMPENHO ORÇAMENTO DO EXERCÍCIO DE 2020														
0310 - SECRETARIA MUNICIPAL DE ASSISTÊNCIA SOCIAL														
04 - FUNDO MUNICIPAL DA CRIANÇA E DO ADOLESCENTE														
092900 - Transferências de Recursos do Fundo Nacional de Assistência Social – FNAS														
3000000000	Despesas Correntes	4.999,85	416,65	416,65	416,65	416,65	416,65	416,65	416,65	416,65	416,65	416,65	416,65	416,70
				833,30		833,30		833,30		833,30		833,30		833,35
3100000000	Pessoal e Encargos Sociais	999,97	83,33	83,33	83,33	83,33	83,33	83,33	83,33	83,33	83,33	83,33	83,33	83,34
				166,66		166,66		166,66		166,66		166,66		166,67
3190000000	Aplicações Diretas	999,97	83,33	83,33	83,33	83,33	83,33	83,33	83,33	83,33	83,33	83,33	83,33	83,34
				166,66		166,66		166,66		166,66		166,66		166,67
3190040000	Contratação por Tempo Determinado	999,97	83,33	83,33	83,33	83,33	83,33	83,33	83,33	83,33	83,33	83,33	83,33	83,34
				166,66		166,66		166,66		166,66		166,66		166,67
3300000000	Outras Despesas Correntes	3.999,88	333,32	333,32	333,32	333,32	333,32	333,32	333,32	333,32	333,32	333,32	333,32	333,36
				666,64		666,64		666,64		666,64		666,64		666,68
3390000000	Aplicações Diretas	3.999,88	333,32	333,32	333,32	333,32	333,32	333,32	333,32	333,32	333,32	333,32	333,32	333,36
				666,64		666,64		666,64		666,64		666,64		666,68
3390140000	Diárias – Civil	999,97	83,33	83,33	83,33	83,33	83,33	83,33	83,33	83,33	83,33	83,33	83,33	83,34
				166,66		166,66		166,66		166,66		166,66		166,67
3390320000	Material, Bem ou Serviço para Distribuição Gratuita	999,97	83,33	83,33	83,33	83,33	83,33	83,33	83,33	83,33	83,33	83,33	83,33	83,34
				166,66		166,66		166,66		166,66		166,66		166,67
3390390000	Outros Serviços de Terceiros - Pessoa Jurídica	999,97	83,33	83,33	83,33	83,33	83,33	83,33	83,33	83,33	83,33	83,33	83,33	83,34
				166,66		166,66		166,66		166,66		166,66		166,67
3390480000	Outros Auxílios Financeiros a Pessoas Físicas	999,97	83,33	83,33	83,33	83,33	83,33	83,33	83,33	83,33	83,33	83,33	83,33	83,34
				166,66		166,66		166,66		166,66		166,66		166,67
4000000000	Despesas de Capital	999,97	83,33	83,33	83,33	83,33	83,33	83,33	83,33	83,33	83,33	83,33	83,33	83,34
				166,66		166,66		166,66		166,66		166,66		166,67
4400000000	Investimentos	999,97	83,33	83,33	83,33	83,33	83,33	83,33	83,33	83,33	83,33	83,33	83,33	83,34
				166,66		166,66		166,66		166,66		166,66		166,67
4490000000	Aplicações Diretas	999,97	83,33	83,33	83,33	83,33	83,33	83,33	83,33	83,33	83,33	83,33	83,33	83,34
				166,66		166,66		166,66		166,66		166,66		166,67
4490520000	Equipamentos e Material Permanente	999,97	83,33	83,33	83,33	83,33	83,33	83,33	83,33	83,33	83,33	83,33	83,33	83,34
				166,66		166,66		166,66		166,66		166,66		166,67
TOTAL DA FONTE DE RECURSO:		10.999,67	916,63	916,63	916,63	916,63	916,63	916,63	916,63	916,63	916,63	916,63	916,63	916,74
TOTAL DA FONTE DE RECURSO POR BIMESTRE:		5.999,82	0,00		0,00		0,00		0,00		0,00		0,00	
TOTAL DA UNIDADE:		10.999,67	916,63	916,63	916,63	916,63	916,63	916,63	916,63	916,63	916,63	916,63	916,63	916,74
TOTAL DA UNIDADE POR BIMESTRE:		10.999,67	0,00		0,00		0,00		0,00		0,00		0,00	
TOTAL DO ORGÃO:		16.999,49	1.416,61	1.416,61	1.416,61	1.416,61	1.416,61	1.416,61	1.416,61	1.416,61	1.416,61	1.416,61	1.416,61	1.416,78
TOTAL DO ÓRGÃO POR BIMESTRE:		16.999,49	0,00		0,00		0,00		0,00		0,00		0,00	

Prefeitura Municipal de Cordeiros

Código	Descrição	Orçado	Janeiro	Fevereiro	Março	Abril	Maior	Junho	Julho	Agosto	Setembro	Outubro	Novembro	Dezembro
			Total 1º Bimestre		Total 2º Bimestre		Total 3º Bimestre		Total 4º Bimestre		Total 5º Bimestre		Total 6º Bimestre	
MUNICÍPIO DE CORDEIROS CONSOLIDADO BAHIA 13.694.468/0001-75 METAS MENSAIS DA DESPESA COM SOMA BIMESTRAL POR LIMITAÇÕES DE EMPENHO ORÇAMENTO DO EXERCÍCIO DE 2020														
0310 - SECRETARIA MUNICIPAL DE ASSISTÊNCIA SOCIAL														
04 - FUNDO MUNICIPAL DA CRIANÇA E DO ADOLESCENTE														
3000000000	Despesas Correntes	9.999,70	833,30	833,30	833,30	833,30	833,30	833,30	833,30	833,30	833,30	833,30	833,30	833,40
3100000000	Pessoal e Encargos Sociais	1.999,94	166,66	166,66	166,66	166,66	166,66	166,66	166,66	166,66	166,66	166,66	166,66	166,68
3190000000	Aplicações Diretas	1.999,94	166,66	166,66	166,66	166,66	166,66	166,66	166,66	166,66	166,66	166,66	166,66	166,68
3190040000	Contratação por Tempo Determinado	999,97	83,33	83,33	83,33	83,33	83,33	83,33	83,33	83,33	83,33	83,33	83,33	83,34
3190110000	Vencimentos e Vantagens Fixas - Pessoal Civil	999,97	83,33	83,33	83,33	83,33	83,33	83,33	83,33	83,33	83,33	83,33	83,33	83,34
3300000000	Outras Despesas Correntes	7.999,76	666,64	666,64	666,64	666,64	666,64	666,64	666,64	666,64	666,64	666,64	666,64	666,72
3390000000	Aplicações Diretas	7.999,76	666,64	666,64	666,64	666,64	666,64	666,64	666,64	666,64	666,64	666,64	666,64	666,72
3390140000	Diárias - Civil	999,97	83,33	83,33	83,33	83,33	83,33	83,33	83,33	83,33	83,33	83,33	83,33	83,34
3390300000	Material de Consumo	999,97	83,33	83,33	83,33	83,33	83,33	83,33	83,33	83,33	83,33	83,33	83,33	83,34
3390320000	Material, Bem ou Serviço para Distribuição Gratuita	999,97	83,33	83,33	83,33	83,33	83,33	83,33	83,33	83,33	83,33	83,33	83,33	83,34
3390330000	Passagens e Despesas com Locomoção	999,97	83,33	83,33	83,33	83,33	83,33	83,33	83,33	83,33	83,33	83,33	83,33	83,34
3390360000	Outros Serviços de Terceiros - Pessoa Física	999,97	83,33	83,33	83,33	83,33	83,33	83,33	83,33	83,33	83,33	83,33	83,33	83,34
3390390000	Outros Serviços de Terceiros - Pessoa Jurídica	1.999,94	166,66	166,66	166,66	166,66	166,66	166,66	166,66	166,66	166,66	166,66	166,66	166,68
3390480000	Outros Auxílios Financeiros a Pessoas Físicas	999,97	83,33	83,33	83,33	83,33	83,33	83,33	83,33	83,33	83,33	83,33	83,33	83,34
4000000000	Despesas de Capital	999,97	83,33	83,33	83,33	83,33	83,33	83,33	83,33	83,33	83,33	83,33	83,33	83,34
4400000000	Investimentos	999,97	83,33	83,33	83,33	83,33	83,33	83,33	83,33	83,33	83,33	83,33	83,33	83,34
4490000000	Aplicações Diretas	999,97	83,33	83,33	83,33	83,33	83,33	83,33	83,33	83,33	83,33	83,33	83,33	83,34
4490520000	Equipamentos e Material Permanente	999,97	83,33	83,33	83,33	83,33	83,33	83,33	83,33	83,33	83,33	83,33	83,33	83,34

Prefeitura Municipal de Cordeiros

Código	Descrição	Orçado	Janeiro	Fevereiro	Março	Abril	Maio	Junho	Julho	Agosto	Setembro	Outubro	Novembro	Dezembro
			Total 1º Bimestre		Total 2º Bimestre		Total 3º Bimestre		Total 4º Bimestre		Total 5º Bimestre		Total 6º Bimestre	
MUNICÍPIO DE CORDEIROS														
CONSOLIDADO														
BAHIA														
13.694.468/0001-75														
METAS MENSAIS DA DESPESA COM SOMA BIMESTRAL POR LIMITAÇÕES DE EMPENHO														
ORÇAMENTO DO EXERCÍCIO DE 2020														
0310 - SECRETARIA MUNICIPAL DE ASSISTÊNCIA SOCIAL														
04 - FUNDO MUNICIPAL DA CRIANÇA E DO ADOLESCENTE														
TOTAL DA UNIDADE:		10.999,67	916,63	916,63	916,63	916,63	916,63	916,63	916,63	916,63	916,63	916,63	916,63	916,74
TOTAL DA UNIDADE POR BIMESTRE:		10.999,67	0,00		0,00		0,00		0,00		0,00		0,00	
TOTAL DO ÓRGÃO:		10.999,67	916,63	916,63	916,63	916,63	916,63	916,63	916,63	916,63	916,63	916,63	916,63	916,74
TOTAL DO ÓRGÃO POR BIMESTRE:		10.999,67	0,00		0,00		0,00		0,00		0,00		0,00	

Prefeitura Municipal de Cordeiros

Código	Descrição	Orçado	Janeiro	Fevereiro	Março	Abril	Mai	Junho	Julho	Agosto	Setembro	Outubro	Novembro	Dezembro
			Total 1º Bimestre		Total 2º Bimestre		Total 3º Bimestre		Total 4º Bimestre		Total 5º Bimestre		Total 6º Bimestre	
3000000000	Despesas Correntes	1.255.997,68	104.666,01	104.666,01	104.666,01	104.666,01	104.666,01	104.666,01	104.666,01	104.666,01	104.666,01	104.666,01	104.666,01	104.671,57
			209.332,02	209.332,02	209.332,02	209.332,02	209.332,02	209.332,02	209.332,02	209.332,02	209.332,02	209.332,02	209.332,02	209.337,58
3100000000	Pessoal e Encargos Sociais	650.999,37	54.249,72	54.249,72	54.249,72	54.249,72	54.249,72	54.249,72	54.249,72	54.249,72	54.249,72	54.249,72	54.249,72	54.252,45
			108.499,44	108.499,44	108.499,44	108.499,44	108.499,44	108.499,44	108.499,44	108.499,44	108.499,44	108.499,44	108.499,44	108.502,17
3190000000	Aplicações Diretas	650.999,37	54.249,72	54.249,72	54.249,72	54.249,72	54.249,72	54.249,72	54.249,72	54.249,72	54.249,72	54.249,72	54.249,72	54.252,45
			108.499,44	108.499,44	108.499,44	108.499,44	108.499,44	108.499,44	108.499,44	108.499,44	108.499,44	108.499,44	108.499,44	108.502,17
3190040000	Contratação por Tempo Determinado	13.999,88	1.166,65	1.166,65	1.166,65	1.166,65	1.166,65	1.166,65	1.166,65	1.166,65	1.166,65	1.166,65	1.166,65	1.166,73
			2.333,30	2.333,30	2.333,30	2.333,30	2.333,30	2.333,30	2.333,30	2.333,30	2.333,30	2.333,30	2.333,30	2.333,38
3190110000	Vencimentos e Vantagens Fixas - Pessoal Civil	615.999,82	51.333,11	51.333,11	51.333,11	51.333,11	51.333,11	51.333,11	51.333,11	51.333,11	51.333,11	51.333,11	51.333,11	51.335,61
			102.666,22	102.666,22	102.666,22	102.666,22	102.666,22	102.666,22	102.666,22	102.666,22	102.666,22	102.666,22	102.666,22	102.668,72
3190130000	Obrigações Patronais	2.999,91	249,99	249,99	249,99	249,99	249,99	249,99	249,99	249,99	249,99	249,99	249,99	250,02
			499,98	499,98	499,98	499,98	499,98	499,98	499,98	499,98	499,98	499,98	499,98	500,01
3190160000	Outras Despesas Variáveis - Pessoal Civil	10.999,97	916,66	916,66	916,66	916,66	916,66	916,66	916,66	916,66	916,66	916,66	916,66	916,71
			1.833,32	1.833,32	1.833,32	1.833,32	1.833,32	1.833,32	1.833,32	1.833,32	1.833,32	1.833,32	1.833,32	1.833,37
3190530000	Aposentadorias do RGPS - Área Rural	999,97	83,33	83,33	83,33	83,33	83,33	83,33	83,33	83,33	83,33	83,33	83,33	83,34
			166,66	166,66	166,66	166,66	166,66	166,66	166,66	166,66	166,66	166,66	166,66	166,67
3190540000	Aposentadorias do RGPS - Área Urbana	999,97	83,33	83,33	83,33	83,33	83,33	83,33	83,33	83,33	83,33	83,33	83,33	83,34
			166,66	166,66	166,66	166,66	166,66	166,66	166,66	166,66	166,66	166,66	166,66	166,67
3190550000	Pensões do RGPS - Área Rural	999,97	83,33	83,33	83,33	83,33	83,33	83,33	83,33	83,33	83,33	83,33	83,33	83,34
			166,66	166,66	166,66	166,66	166,66	166,66	166,66	166,66	166,66	166,66	166,66	166,67
3190560000	Pensões do RGPS - Área Urbana	999,97	83,33	83,33	83,33	83,33	83,33	83,33	83,33	83,33	83,33	83,33	83,33	83,34
			166,66	166,66	166,66	166,66	166,66	166,66	166,66	166,66	166,66	166,66	166,66	166,67
3190910000	Sentenças Judiciais	999,97	83,33	83,33	83,33	83,33	83,33	83,33	83,33	83,33	83,33	83,33	83,33	83,34
			166,66	166,66	166,66	166,66	166,66	166,66	166,66	166,66	166,66	166,66	166,66	166,67
3190920000	Despesas de Exercícios Anteriores	999,97	83,33	83,33	83,33	83,33	83,33	83,33	83,33	83,33	83,33	83,33	83,33	83,34
			166,66	166,66	166,66	166,66	166,66	166,66	166,66	166,66	166,66	166,66	166,66	166,67
3190940000	Indenizações e Restituições Trabalhistas	999,97	83,33	83,33	83,33	83,33	83,33	83,33	83,33	83,33	83,33	83,33	83,33	83,34
			166,66	166,66	166,66	166,66	166,66	166,66	166,66	166,66	166,66	166,66	166,66	166,67
3300000000	Outras Despesas Correntes	604.998,31	50.416,29	50.416,29	50.416,29	50.416,29	50.416,29	50.416,29	50.416,29	50.416,29	50.416,29	50.416,29	50.416,29	50.419,12
			100.832,58	100.832,58	100.832,58	100.832,58	100.832,58	100.832,58	100.832,58	100.832,58	100.832,58	100.832,58	100.832,58	100.835,41
3350000000	Transferências a Instituições Privadas sem Fins Lucrativos	999,97	83,33	83,33	83,33	83,33	83,33	83,33	83,33	83,33	83,33	83,33	83,33	83,34
			166,66	166,66	166,66	166,66	166,66	166,66	166,66	166,66	166,66	166,66	166,66	166,67
3350430000	Subvenções Sociais	999,97	83,33	83,33	83,33	83,33	83,33	83,33	83,33	83,33	83,33	83,33	83,33	83,34
			166,66	166,66	166,66	166,66	166,66	166,66	166,66	166,66	166,66	166,66	166,66	166,67
3371000000	Transferências a Consórcios Públicos mediante contrato de	3.000,01	250,00	250,00	250,00	250,00	250,00	250,00	250,00	250,00	250,00	250,00	250,00	250,01
			500,00	500,00	500,00	500,00	500,00	500,00	500,00	500,00	500,00	500,00	500,00	500,01

Prefeitura Municipal de Cordeiros

Código	Descrição	Orçado	Janeiro	Fevereiro	Março	Abril	Maió	Junho	Julho	Agosto	Setembro	Outubro	Novembro	Dezembro
			Total 1º Bimestre		Total 2º Bimestre		Total 3º Bimestre		Total 4º Bimestre		Total 5º Bimestre		Total 6º Bimestre	
3371700000	Rateio pela Participação em Consórcio Público	3.000,01	250,00	250,00	250,00	250,00	250,00	250,00	250,00	250,00	250,00	250,00	250,00	250,00
3390000000	Aplicações Diretas	600.998,23	50.082,96	50.082,96	50.082,96	50.082,96	50.082,96	50.082,96	50.082,96	50.082,96	50.082,96	50.082,96	50.082,96	50.082,96
33900400000	Contratação por Tempo Determinado	16.999,99	1.416,66	1.416,66	1.416,66	1.416,66	1.416,66	1.416,66	1.416,66	1.416,66	1.416,66	1.416,66	1.416,66	1.416,66
33900600000	Benefício Mensal ao Deficiente e ao Idoso	999,97	83,33	83,33	83,33	83,33	83,33	83,33	83,33	83,33	83,33	83,33	83,33	83,33
33900800000	Outros Benefícios Assistenciais do Servidor e do Militar	999,97	83,33	83,33	83,33	83,33	83,33	83,33	83,33	83,33	83,33	83,33	83,33	83,33
33901400000	Diárias - Civil	18.999,94	1.583,32	1.583,32	1.583,32	1.583,32	1.583,32	1.583,32	1.583,32	1.583,32	1.583,32	1.583,32	1.583,32	1.583,32
33903000000	Material de Consumo	237.999,57	19.833,21	19.833,21	19.833,21	19.833,21	19.833,21	19.833,21	19.833,21	19.833,21	19.833,21	19.833,21	19.833,21	19.833,21
33903200000	Material, Bem ou Serviço para Distribuição Gratuita	23.999,78	1.999,97	1.999,97	1.999,97	1.999,97	1.999,97	1.999,97	1.999,97	1.999,97	1.999,97	1.999,97	1.999,97	2.000,11
33903300000	Passagens e Despesas com Locomoção	20.999,87	1.749,98	1.749,98	1.749,98	1.749,98	1.749,98	1.749,98	1.749,98	1.749,98	1.749,98	1.749,98	1.749,98	1.750,09
33903400000	Outras Despesas de Pessoal Decorrentes de Contratos de	999,97	83,33	83,33	83,33	83,33	83,33	83,33	83,33	83,33	83,33	83,33	83,33	83,34
33903500000	Serviços de Consultoria	999,97	83,33	83,33	83,33	83,33	83,33	83,33	83,33	83,33	83,33	83,33	83,33	83,34
33903600000	Outros Serviços de Terceiros - Pessoa Física	90.999,78	7.583,28	7.583,28	7.583,28	7.583,28	7.583,28	7.583,28	7.583,28	7.583,28	7.583,28	7.583,28	7.583,28	7.583,20
33903900000	Outros Serviços de Terceiros - Pessoa Jurídica	105.999,73	8.833,27	8.833,27	8.833,27	8.833,27	8.833,27	8.833,27	8.833,27	8.833,27	8.833,27	8.833,27	8.833,27	8.833,76
33904000000	Serviços de Tecnologia da Informação e Comunicação -	21.999,94	1.833,32	1.833,32	1.833,32	1.833,32	1.833,32	1.833,32	1.833,32	1.833,32	1.833,32	1.833,32	1.833,32	1.833,42
33904800000	Outros Auxílios Financeiros a Pessoas Físicas	39.999,70	3.333,29	3.333,29	3.333,29	3.333,29	3.333,29	3.333,29	3.333,29	3.333,29	3.333,29	3.333,29	3.333,29	3.333,51
33909200000	Despesas de Exercícios Anteriores	9.000,03	750,00	750,00	750,00	750,00	750,00	750,00	750,00	750,00	750,00	750,00	750,00	750,03
33909300000	Indenizações e Restituições	5.000,06	416,67	416,67	416,67	416,67	416,67	416,67	416,67	416,67	416,67	416,67	416,67	416,69
33909400000	Indenizações e Restituições Trabalhistas	5.000,06	416,67	416,67	416,67	416,67	416,67	416,67	416,67	416,67	416,67	416,67	416,67	416,69

Prefeitura Municipal de Cordeiros

Código	Descrição	Orçado	Janeiro	Fevereiro	Março	Abril	Maio	Junho	Julho	Agosto	Setembro	Outubro	Novembro	Dezembro
			Total 1º Bimestre		Total 2º Bimestre		Total 3º Bimestre		Total 4º Bimestre		Total 5º Bimestre		Total 6º Bimestre	
4000000000	Despesas de Capital	50.999,28	4.249,91	4.249,91	4.249,91	4.249,91	4.249,91	4.249,91	4.249,91	4.249,91	4.249,91	4.249,91	4.249,91	4.250,27
			8.499,82	8.499,82	8.499,82	8.499,82	8.499,82	8.499,82	8.499,82	8.499,82	8.499,82	8.499,82	8.499,82	8.500,18
4400000000	Investimentos	50.999,28	4.249,91	4.249,91	4.249,91	4.249,91	4.249,91	4.249,91	4.249,91	4.249,91	4.249,91	4.249,91	4.249,91	4.250,27
			8.499,82	8.499,82	8.499,82	8.499,82	8.499,82	8.499,82	8.499,82	8.499,82	8.499,82	8.499,82	8.499,82	8.500,18
4490000000	Aplicações Diretas	50.999,28	4.249,91	4.249,91	4.249,91	4.249,91	4.249,91	4.249,91	4.249,91	4.249,91	4.249,91	4.249,91	4.249,91	4.250,27
			8.499,82	8.499,82	8.499,82	8.499,82	8.499,82	8.499,82	8.499,82	8.499,82	8.499,82	8.499,82	8.499,82	8.500,18
44905100000	Obras e Instalações	9.999,70	833,30	833,30	833,30	833,30	833,30	833,30	833,30	833,30	833,30	833,30	833,30	833,40
			1.666,60	1.666,60	1.666,60	1.666,60	1.666,60	1.666,60	1.666,60	1.666,60	1.666,60	1.666,60	1.666,60	1.666,70
44905200000	Equipamentos e Material Permanente	39.999,61	3.333,28	3.333,28	3.333,28	3.333,28	3.333,28	3.333,28	3.333,28	3.333,28	3.333,28	3.333,28	3.333,28	3.333,53
			6.666,56	6.666,56	6.666,56	6.666,56	6.666,56	6.666,56	6.666,56	6.666,56	6.666,56	6.666,56	6.666,56	6.666,81
44906100000	Aquisição de Imóveis	999,97	83,33	83,33	83,33	83,33	83,33	83,33	83,33	83,33	83,33	83,33	83,33	83,34
			166,66	166,66	166,66	166,66	166,66	166,66	166,66	166,66	166,66	166,66	166,66	166,67
TOTAL DO ORGÃO:		1.386.996,96	108.915,92	108.915,92	108.915,92	108.915,92	108.915,92	108.915,92	108.915,92	108.915,92	108.915,92	108.915,92	108.915,92	108.921,84
TOTAL DO ÓRGÃO POR BIMESTRE:		1.386.996,96	0,00		0,00		0,00		0,00		0,00		0,00	


Prefeitura Municipal de Cordeiros

Código	Descrição	Orçado	Janeiro	Fevereiro	Março	Abril	Maio	Junho	Julho	Agosto	Setembro	Outubro	Novembro	Dezembro
			Total 1º Bimestre		Total 2º Bimestre		Total 3º Bimestre		Total 4º Bimestre		Total 5º Bimestre		Total 6º Bimestre	
MUNICÍPIO DE CORDEIROS CONSOLIDADO BAHIA 13.694.468/0001-75 METAS MENSAIS DA DESPESA COM SOMA BIMESTRAL POR LIMITAÇÕES DE EMPENHO ORÇAMENTO DO EXERCÍCIO DE 2020														
0312 - SECRETARIA MUNICIPAL DE ADMINISTRAÇÃO														
01 - SECRETARIA MUNICIPAL DE ADMINISTRAÇÃO														
010000 - Recursos Ordinários														
3000000000	Despesas Correntes	4.209.000,00	350.748,40	350.748,40	350.748,40	350.748,40	350.748,40	350.748,40	350.748,40	350.748,40	350.748,40	350.748,40	350.748,40	350.767,60
3100000000	Pessoal e Encargos Sociais	1.856.000,00	154.666,01	154.666,01	154.666,01	154.666,01	154.666,01	154.666,01	154.666,01	154.666,01	154.666,01	154.666,01	154.666,01	154.673,89
3190000000	Aplicações Diretas	1.856.000,00	154.666,01	154.666,01	154.666,01	154.666,01	154.666,01	154.666,01	154.666,01	154.666,01	154.666,01	154.666,01	154.666,01	154.673,89
3190010000	Aposentadorias, Reserva Remunerada e Reformas	1.000,00	83,33	83,33	83,33	83,33	83,33	83,33	83,33	83,33	83,33	83,33	83,33	83,37
3190040000	Contratação por Tempo Determinado	4.000,00	333,32	333,32	333,32	333,32	333,32	333,32	333,32	333,32	333,32	333,32	333,32	333,48
3190110000	Vencimentos e Vantagens Fixas - Pessoal Civil	1.812.000,00	150.999,39	150.999,39	150.999,39	150.999,39	150.999,39	150.999,39	150.999,39	150.999,39	150.999,39	150.999,39	150.999,39	151.006,71
3190130000	Obrigações Patronais	28.000,00	2.333,32	2.333,32	2.333,32	2.333,32	2.333,32	2.333,32	2.333,32	2.333,32	2.333,32	2.333,32	2.333,32	2.333,48
3190160000	Outras Despesas Variáveis - Pessoal Civil	5.000,00	416,67	416,67	416,67	416,67	416,67	416,67	416,67	416,67	416,67	416,67	416,67	416,63
3190920000	Despesas de Exercícios Anteriores	4.000,00	333,32	333,32	333,32	333,32	333,32	333,32	333,32	333,32	333,32	333,32	333,32	333,48
3190940000	Indenizações e Restituições Trabalhistas	2.000,00	166,66	166,66	166,66	166,66	166,66	166,66	166,66	166,66	166,66	166,66	166,66	166,74
3300000000	Outras Despesas Correntes	2.353.000,00	196.082,39	196.082,39	196.082,39	196.082,39	196.082,39	196.082,39	196.082,39	196.082,39	196.082,39	196.082,39	196.082,39	196.093,71
3350000000	Transferências a Instituições Privadas sem Fins Lucrativos	2.000,00	166,66	166,66	166,66	166,66	166,66	166,66	166,66	166,66	166,66	166,66	166,66	166,74
3350430000	Subvenções Sociais	2.000,00	166,66	166,66	166,66	166,66	166,66	166,66	166,66	166,66	166,66	166,66	166,66	166,74
3371000000	Transferências a Consórcios Públicos mediante contrato de	18.000,00	1.499,99	1.499,99	1.499,99	1.499,99	1.499,99	1.499,99	1.499,99	1.499,99	1.499,99	1.499,99	1.499,99	1.500,11
3371360000	Outros Serviços de Terceiros - Pessoa Física	4.000,00	333,33	333,33	333,33	333,33	333,33	333,33	333,33	333,33	333,33	333,33	333,33	333,37
3371390000	Outros Serviços de Terceiros - Pessoa Jurídica	1.000,00	83,33	83,33	83,33	83,33	83,33	83,33	83,33	83,33	83,33	83,33	83,33	83,37
3371700000	Rateio pela Participação em Consórcio Público	13.000,00	1.083,33	1.083,33	1.083,33	1.083,33	1.083,33	1.083,33	1.083,33	1.083,33	1.083,33	1.083,33	1.083,33	1.083,37


Prefeitura Municipal de Cordeiros

Código	Descrição	Orçado	Janeiro	Fevereiro	Março	Abril	Maio	Junho	Julho	Agosto	Setembro	Outubro	Novembro	Dezembro
			Total 1º Bimestre		Total 2º Bimestre		Total 3º Bimestre		Total 4º Bimestre		Total 5º Bimestre		Total 6º Bimestre	
MUNICÍPIO DE CORDEIROS CONSOLIDADO BAHIA 13.694.468/0001-75 METAS MENSAIS DA DESPESA COM SOMA BIMESTRAL POR LIMITAÇÕES DE EMPENHO ORÇAMENTO DO EXERCÍCIO DE 2020														
0312 - SECRETARIA MUNICIPAL DE ADMINISTRAÇÃO														
01 - SECRETARIA MUNICIPAL DE ADMINISTRAÇÃO														
010000 - Recursos Ordinários														
3390000000	Aplicações Diretas	2.333.000,00	194.415,74	194.415,74	194.415,74	194.415,74	194.415,74	194.415,74	194.415,74	194.415,74	194.415,74	194.415,74	194.415,74	194.426,86
33901400000	Diárias - Civil	56.000,00	4.666,64	4.666,64	4.666,64	4.666,64	4.666,64	4.666,64	4.666,64	4.666,64	4.666,64	4.666,64	4.666,64	4.666,96
33903000000	Material de Consumo	943.000,00	78.582,99	78.582,99	78.582,99	78.582,99	78.582,99	78.582,99	78.582,99	78.582,99	78.582,99	78.582,99	78.582,99	78.587,11
33903200000	Material, Bem ou Serviço para Distribuição Gratuita	1.000,00	83,33	83,33	83,33	83,33	83,33	83,33	83,33	83,33	83,33	83,33	83,33	83,37
33903300000	Passagens e Despesas com Locomoção	14.000,00	1.166,65	1.166,65	1.166,65	1.166,65	1.166,65	1.166,65	1.166,65	1.166,65	1.166,65	1.166,65	1.166,65	1.166,83
33903400000	Outras Despesas de Pessoal Decorrentes de Contratos de	2.000,00	166,66	166,66	166,66	166,66	166,66	166,66	166,66	166,66	166,66	166,66	166,66	166,74
33903500000	Serviços de Consultoria	2.000,00	166,66	166,66	166,66	166,66	166,66	166,66	166,66	166,66	166,66	166,66	166,66	166,74
33903600000	Outros Serviços de Terceiros - Pessoa Física	473.000,00	39.416,48	39.416,48	39.416,48	39.416,48	39.416,48	39.416,48	39.416,48	39.416,48	39.416,48	39.416,48	39.416,48	39.418,72
33903700000	Locação de Mão-de-Obra	1.000,00	83,33	83,33	83,33	83,33	83,33	83,33	83,33	83,33	83,33	83,33	83,33	83,37
33903900000	Outros Serviços de Terceiros - Pessoa Jurídica	763.000,00	63.583,04	63.583,04	63.583,04	63.583,04	63.583,04	63.583,04	63.583,04	63.583,04	63.583,04	63.583,04	63.583,04	63.586,56
33904000000	Serviços de Tecnologia da Informação e Comunicação -	5.000,00	416,67	416,67	416,67	416,67	416,67	416,67	416,67	416,67	416,67	416,67	416,67	416,63
33904100000	Contribuições	31.000,00	2.583,32	2.583,32	2.583,32	2.583,32	2.583,32	2.583,32	2.583,32	2.583,32	2.583,32	2.583,32	2.583,32	2.583,48
33909100000	Sentenças Judiciais	8.000,00	666,66	666,66	666,66	666,66	666,66	666,66	666,66	666,66	666,66	666,66	666,66	666,74
33909200000	Despesas de Exercícios Anteriores	19.000,00	1.583,32	1.583,32	1.583,32	1.583,32	1.583,32	1.583,32	1.583,32	1.583,32	1.583,32	1.583,32	1.583,32	1.583,49
33909300000	Indenizações e Restituições	15.000,00	1.249,99	1.249,99	1.249,99	1.249,99	1.249,99	1.249,99	1.249,99	1.249,99	1.249,99	1.249,99	1.249,99	1.250,11
40000000000	Despesas de Capital	136.000,00	11.333,21	11.333,21	11.333,21	11.333,21	11.333,21	11.333,21	11.333,21	11.333,21	11.333,21	11.333,21	11.333,21	11.334,69
44000000000	Investimentos	136.000,00	11.333,21	11.333,21	11.333,21	11.333,21	11.333,21	11.333,21	11.333,21	11.333,21	11.333,21	11.333,21	11.333,21	11.334,69


Prefeitura Municipal de Cordeiros

 MUNICÍPIO DE CORDEIROS CONSOLIDADO BAHIA 13.694.468/0001-75 METAS MENSAIS DA DESPESA COM SOMA BIMESTRAL POR LIMITAÇÕES DE EMPENHO ORÇAMENTO DO EXERCÍCIO DE 2020														
Código	Descrição	Orçado	Janeiro	Fevereiro	Março	Abril	Maio	Junho	Julho	Agosto	Setembro	Outubro	Novembro	Dezembro
			Total 1º Bimestre		Total 2º Bimestre		Total 3º Bimestre		Total 4º Bimestre		Total 5º Bimestre		Total 6º Bimestre	
0312 - SECRETARIA MUNICIPAL DE ADMINISTRAÇÃO														
01 - SECRETARIA MUNICIPAL DE ADMINISTRAÇÃO														
010000 - Recursos Ordinários														
4490000000	Aplicações Diretas	136.000,00	11.333,21	11.333,21	11.333,21	11.333,21	11.333,21	11.333,21	11.333,21	11.333,21	11.333,21	11.333,21	11.333,21	11.334,69
				22.666,42		22.666,42		22.666,42		22.666,42		22.666,42		22.667,90
44905100000	Obras e Instalações	79.000,00	6.583,27	6.583,27	6.583,27	6.583,27	6.583,27	6.583,27	6.583,27	6.583,27	6.583,27	6.583,27	6.583,27	6.584,03
				13.166,54		13.166,54		13.166,54		13.166,54		13.166,54		13.167,30
44905200000	Equipamentos e Material Permanente	54.000,00	4.499,95	4.499,95	4.499,95	4.499,95	4.499,95	4.499,95	4.499,95	4.499,95	4.499,95	4.499,95	4.499,95	4.500,55
				8.999,90		8.999,90		8.999,90		8.999,90		8.999,90		9.000,50
44906100000	Aquisição de Imóveis	2.000,00	166,66	166,66	166,66	166,66	166,66	166,66	166,66	166,66	166,66	166,66	166,66	166,74
				333,32		333,32		333,32		333,32		333,32		333,40
44909200000	Despesas de Exercícios Anteriores	1.000,00	83,33	83,33	83,33	83,33	83,33	83,33	83,33	83,33	83,33	83,33	83,33	83,37
				166,66		166,66		166,66		166,66		166,66		166,70
TOTAL DA FONTE DE RECURSO:		4.345.000,00	362.081,61	362.081,61	362.081,61	362.081,61	362.081,61	362.081,61	362.081,61	362.081,61	362.081,61	362.081,61	362.081,61	362.102,29
TOTAL DA FONTE DE RECURSO POR BIMESTRE:		4.345.000,00	0,00		0,00		0,00		0,00		0,00		0,00	

Prefeitura Municipal de Cordeiros

 MUNICÍPIO DE CORDEIROS CONSOLIDADO BAHIA 13.694.468/0001-75 METAS MENSAIS DA DESPESA COM SOMA BIMESTRAL POR LIMITAÇÕES DE EMPENHO ORÇAMENTO DO EXERCÍCIO DE 2020														
Código	Descrição	Orçado	Janeiro	Fevereiro	Março	Abril	Maior	Junho	Julho	Agosto	Setembro	Outubro	Novembro	Dezembro
			Total 1º Bimestre		Total 2º Bimestre		Total 3º Bimestre		Total 4º Bimestre		Total 5º Bimestre		Total 6º Bimestre	
0312 - SECRETARIA MUNICIPAL DE ADMINISTRAÇÃO														
01 - SECRETARIA MUNICIPAL DE ADMINISTRAÇÃO														
092000 - RECURSOS PRÓPRIOS DE CONSÓRCIOS														
3000000000	Despesas Correntes	3.000,00	249,99	249,99	249,99	249,99	249,99	249,99	249,99	249,99	249,99	249,99	249,99	250,11
				499,98		499,98		499,98		499,98		499,98		500,10
3300000000	Outras Despesas Correntes	3.000,00	249,99	249,99	249,99	249,99	249,99	249,99	249,99	249,99	249,99	249,99	249,99	250,11
				499,98		499,98		499,98		499,98		499,98		500,10
3393000000	Aplicação Direta Decorrente de Operação de Órgãos, Fundos	3.000,00	249,99	249,99	249,99	249,99	249,99	249,99	249,99	249,99	249,99	249,99	249,99	250,11
				499,98		499,98		499,98		499,98		499,98		500,10
3393340000	Outras Despesas de Pessoal Decorrentes de Contratos de	1.000,00	83,33		83,33	83,33	83,33	83,33	83,33	83,33	83,33	83,33	83,33	83,37
				166,66		166,66		166,66		166,66		166,66		166,70
3393360000	Outros Serviços de Terceiros - Pessoa Física	1.000,00	83,33	83,33	83,33	83,33	83,33	83,33	83,33	83,33	83,33	83,33	83,33	83,37
				166,66		166,66		166,66		166,66		166,66		166,70
3393390000	Outros Serviços de Terceiros - Pessoa Jurídica	1.000,00	83,33	83,33	83,33	83,33	83,33	83,33	83,33	83,33	83,33	83,33	83,33	83,37
				166,66		166,66		166,66		166,66		166,66		166,70
4000000000	Despesas de Capital	2.000,00	166,66	166,66	166,66	166,66	166,66	166,66	166,66	166,66	166,66	166,66	166,66	166,74
				333,32		333,32		333,32		333,32		333,32		333,40
4400000000	Investimentos	2.000,00	166,66	166,66	166,66	166,66	166,66	166,66	166,66	166,66	166,66	166,66	166,66	166,74
				333,32		333,32		333,32		333,32		333,32		333,40
4493000000	Aplicação Direta Decorrente de Operação de Órgãos, Fundos	2.000,00	166,66	166,66	166,66	166,66	166,66	166,66	166,66	166,66	166,66	166,66	166,66	166,74
				333,32		333,32		333,32		333,32		333,32		333,40
4493510000	Obras e Instalações	1.000,00	83,33	83,33	83,33	83,33	83,33	83,33	83,33	83,33	83,33	83,33	83,33	83,37
				166,66		166,66		166,66		166,66		166,66		166,70
4493520000	Equipamentos e Material Permanente	1.000,00	83,33	83,33	83,33	83,33	83,33	83,33	83,33	83,33	83,33	83,33	83,33	83,37
				166,66		166,66		166,66		166,66		166,66		166,70
TOTAL DA FONTE DE RECURSO:		4.350.000,00	362.498,26	362.498,26	362.498,26	362.498,26	362.498,26	362.498,26	362.498,26	362.498,26	362.498,26	362.498,26	362.498,26	362.519,14
TOTAL DA FONTE DE RECURSO POR BIMESTRE:		5.000,00	0,00		0,00		0,00		0,00		0,00		0,00	

Prefeitura Municipal de Cordeiros

 MUNICÍPIO DE CORDEIROS CONSOLIDADO BAHIA 13.694.468/0001-75 METAS MENSAIS DA DESPESA COM SOMA BIMESTRAL POR LIMITAÇÕES DE EMPENHO ORÇAMENTO DO EXERCÍCIO DE 2020														
Código	Descrição	Orçado	Jan	Fev	Mar	Abr	Mai	Jun	Jul	Ag	Set	Out	Nov	Dez
			Total 1º Bimestre	Total 2º Bimestre	Total 3º Bimestre	Total 4º Bimestre	Total 5º Bimestre	Total 6º Bimestre						
0312 - SECRETARIA MUNICIPAL DE ADMINISTRAÇÃO														
01 - SECRETARIA MUNICIPAL DE ADMINISTRAÇÃO														
092100 - TRANSFERÊNCIAS DE CONSÓRCIOS - CONTRATO DE RATEIO														
3000000000	Despesas Correntes	20.000,00	1.666,66	1.666,66	1.666,66	1.666,66	1.666,66	1.666,66	1.666,66	1.666,66	1.666,66	1.666,66	1.666,66	1.666,74
				3.333,32		3.333,32		3.333,32		3.333,32		3.333,32		3.333,40
3100000000	Pessoal e Encargos Sociais	10.000,00	833,33	833,33	833,33	833,33	833,33	833,33	833,33	833,33	833,33	833,33	833,33	833,37
				1.666,66		1.666,66		1.666,66		1.666,66		1.666,66		1.666,70
3171000000	Transferências a Consórcios Públicos mediante contrato de	10.000,00	833,33	833,33	833,33	833,33	833,33	833,33	833,33	833,33	833,33	833,33	833,33	833,37
				1.666,66		1.666,66		1.666,66		1.666,66		1.666,66		1.666,70
3171700000	Rateio pela Participação em Consórcio Público	10.000,00	833,33	833,33	833,33	833,33	833,33	833,33	833,33	833,33	833,33	833,33	833,33	833,37
				1.666,66		1.666,66		1.666,66		1.666,66		1.666,66		1.666,70
3300000000	Outras Despesas Correntes	10.000,00	833,33	833,33	833,33	833,33	833,33	833,33	833,33	833,33	833,33	833,33	833,33	833,37
				1.666,66		1.666,66		1.666,66		1.666,66		1.666,66		1.666,70
3371000000	Transferências a Consórcios Públicos mediante contrato de	10.000,00	833,33	833,33	833,33	833,33	833,33	833,33	833,33	833,33	833,33	833,33	833,33	833,37
				1.666,66		1.666,66		1.666,66		1.666,66		1.666,66		1.666,70
3371700000	Rateio pela Participação em Consórcio Público	10.000,00	833,33	833,33	833,33	833,33	833,33	833,33	833,33	833,33	833,33	833,33	833,33	833,37
				1.666,66		1.666,66		1.666,66		1.666,66		1.666,66		1.666,70
4000000000	Despesas de Capital	10.000,00	833,33	833,33	833,33	833,33	833,33	833,33	833,33	833,33	833,33	833,33	833,33	833,37
				1.666,66		1.666,66		1.666,66		1.666,66		1.666,66		1.666,70
4400000000	Investimentos	10.000,00	833,33	833,33	833,33	833,33	833,33	833,33	833,33	833,33	833,33	833,33	833,33	833,37
				1.666,66		1.666,66		1.666,66		1.666,66		1.666,66		1.666,70
4471000000	Transferências a Consórcios Públicos mediante contrato de	10.000,00	833,33	833,33	833,33	833,33	833,33	833,33	833,33	833,33	833,33	833,33	833,33	833,37
				1.666,66		1.666,66		1.666,66		1.666,66		1.666,66		1.666,70
4471700000	Rateio pela Participação em Consórcio Público	10.000,00	833,33	833,33	833,33	833,33	833,33	833,33	833,33	833,33	833,33	833,33	833,33	833,37
				1.666,66		1.666,66		1.666,66		1.666,66		1.666,66		1.666,70
TOTAL DA FONTE DE RECURSO:		4.380.000,00	364.998,25	364.998,25	364.998,25	364.998,25	364.998,25	364.998,25	364.998,25	364.998,25	364.998,25	364.998,25	364.998,25	365.019,25
TOTAL DA FONTE DE RECURSO POR BIMESTRE:		30.000,00	0,00	0,00	0,00	0,00	0,00	0,00	0,00	0,00	0,00	0,00	0,00	0,00


Prefeitura Municipal de Cordeiros

Código	Descrição	Orçado	Janeiro	Fevereiro	Março	Abril	Maior	Junho	Julho	Agosto	Setembro	Outubro	Novembro	Dezembro
			Total 1º Bimestre		Total 2º Bimestre		Total 3º Bimestre		Total 4º Bimestre		Total 5º Bimestre		Total 6º Bimestre	
MUNICÍPIO DE CORDEIROS														
CONSOLIDADO														
BAHIA														
13.694.468/0001-75														
METAS MENSAIS DA DESPESA COM SOMA BIMESTRAL POR LIMITAÇÕES DE EMPENHO														
ORÇAMENTO DO EXERCÍCIO DE 2020														
0312 - SECRETARIA MUNICIPAL DE ADMINISTRAÇÃO														
01 - SECRETARIA MUNICIPAL DE ADMINISTRAÇÃO														
093000 - Transferências do Fundo de Investimento Econômico Social – FIES														
3000000000	Despesas Correntes	7.000,00	583,31	583,31	583,31	583,31	583,31	583,31	583,31	583,31	583,31	583,31	583,31	583,31
				1.166,62		1.166,62		1.166,62		1.166,62		1.166,62		1.166,62
3300000000	Outras Despesas Correntes	7.000,00	583,31	583,31	583,31	583,31	583,31	583,31	583,31	583,31	583,31	583,31	583,31	583,31
				1.166,62		1.166,62		1.166,62		1.166,62		1.166,62		1.166,62
3390000000	Aplicações Diretas	7.000,00	583,31	583,31	583,31	583,31	583,31	583,31	583,31	583,31	583,31	583,31	583,31	583,31
				1.166,62		1.166,62		1.166,62		1.166,62		1.166,62		1.166,62
3390300000	Material de Consumo	2.000,00	166,66	166,66	166,66	166,66	166,66	166,66	166,66	166,66	166,66	166,66	166,66	166,66
				333,32		333,32		333,32		333,32		333,32		333,32
3390360000	Outros Serviços de Terceiros - Pessoa Física	1.000,00	83,33	83,33	83,33	83,33	83,33	83,33	83,33	83,33	83,33	83,33	83,33	83,33
				166,66		166,66		166,66		166,66		166,66		166,66
3390390000	Outros Serviços de Terceiros - Pessoa Jurídica	4.000,00	333,32	333,32	333,32	333,32	333,32	333,32	333,32	333,32	333,32	333,32	333,32	333,32
				666,64		666,64		666,64		666,64		666,64		666,64
4000000000	Despesas de Capital	7.000,00	583,33	583,33	583,33	583,33	583,33	583,33	583,33	583,33	583,33	583,33	583,33	583,33
				1.166,66		1.166,66		1.166,66		1.166,66		1.166,66		1.166,66
4400000000	Investimentos	7.000,00	583,33	583,33	583,33	583,33	583,33	583,33	583,33	583,33	583,33	583,33	583,33	583,33
				1.166,66		1.166,66		1.166,66		1.166,66		1.166,66		1.166,66
4490000000	Aplicações Diretas	7.000,00	583,33	583,33	583,33	583,33	583,33	583,33	583,33	583,33	583,33	583,33	583,33	583,33
				1.166,66		1.166,66		1.166,66		1.166,66		1.166,66		1.166,66
4490510000	Obras e Instalações	6.000,00	500,00	500,00	500,00	500,00	500,00	500,00	500,00	500,00	500,00	500,00	500,00	500,00
				1.000,00		1.000,00		1.000,00		1.000,00		1.000,00		1.000,00
4490520000	Equipamentos e Material Permanente	1.000,00	83,33	83,33	83,33	83,33	83,33	83,33	83,33	83,33	83,33	83,33	83,33	83,33
				166,66		166,66		166,66		166,66		166,66		166,66
TOTAL DA FONTE DE RECURSO:		4.394.000,00	366.164,89	366.164,89	366.164,89	366.164,89	366.164,89	366.164,89	366.164,89	366.164,89	366.164,89	366.164,89	366.164,89	366.186,21
TOTAL DA FONTE DE RECURSO POR BIMESTRE:		14.000,00	0,00	0,00	0,00	0,00	0,00	0,00	0,00	0,00	0,00	0,00	0,00	0,00

Prefeitura Municipal de Cordeiros

Código	Descrição	Orçado	Janeiro	Fevereiro	Março	Abril	Maio	Junho	Julho	Agosto	Setembro	Outubro	Novembro	Dezembro
			Total 1º Bimestre		Total 2º Bimestre		Total 3º Bimestre		Total 4º Bimestre		Total 5º Bimestre		Total 6º Bimestre	
MUNICÍPIO DE CORDEIROS														
CONSOLIDADO														
BAHIA														
13.694.468/0001-75														
METAS MENSAIS DA DESPESA COM SOMA BIMESTRAL POR LIMITAÇÕES DE EMPENHO														
ORÇAMENTO DO EXERCÍCIO DE 2020														
0312 - SECRETARIA MUNICIPAL DE ADMINISTRAÇÃO														
01 - SECRETARIA MUNICIPAL DE ADMINISTRAÇÃO														
094400 - CESSÃO ONEROSA - VOLUMES EXCEDENTES DO PRÉ-SAL														
3000000000	Despesas Correntes	2.000,00	166,66	166,66	166,66	166,66	166,66	166,66	166,66	166,66	166,66	166,66	166,66	166,74
				333,32		333,32		333,32		333,32		333,32		333,40
3100000000	Pessoal e Encargos Sociais	1.000,00	83,33	83,33	83,33	83,33	83,33	83,33	83,33	83,33	83,33	83,33	83,33	83,37
				166,66		166,66		166,66		166,66		166,66		166,70
3190000000	Aplicações Diretas	1.000,00	83,33	83,33	83,33	83,33	83,33	83,33	83,33	83,33	83,33	83,33	83,33	83,37
				166,66		166,66		166,66		166,66		166,66		166,70
3190130000	Obrigações Patronais	1.000,00	83,33	83,33	83,33	83,33	83,33	83,33	83,33	83,33	83,33	83,33	83,33	83,37
				166,66		166,66		166,66		166,66		166,66		166,70
3300000000	Outras Despesas Correntes	1.000,00	83,33	83,33	83,33	83,33	83,33	83,33	83,33	83,33	83,33	83,33	83,33	83,37
				166,66		166,66		166,66		166,66		166,66		166,70
3390000000	Aplicações Diretas	1.000,00	83,33	83,33	83,33	83,33	83,33	83,33	83,33	83,33	83,33	83,33	83,33	83,37
				166,66		166,66		166,66		166,66		166,66		166,70
3390470000	Obrigações Tributárias e Contributivas	1.000,00	83,33	83,33	83,33	83,33	83,33	83,33	83,33	83,33	83,33	83,33	83,33	83,37
				166,66		166,66		166,66		166,66		166,66		166,70
4000000000	Despesas de Capital	42.000,00	3.499,98	3.499,98	3.499,98	3.499,98	3.499,98	3.499,98	3.499,98	3.499,98	3.499,98	3.499,98	3.499,98	3.500,22
				6.999,96		6.999,96		6.999,96		6.999,96		6.999,96		7.000,20
4400000000	Investimentos	42.000,00	3.499,98	3.499,98	3.499,98	3.499,98	3.499,98	3.499,98	3.499,98	3.499,98	3.499,98	3.499,98	3.499,98	3.500,22
				6.999,96		6.999,96		6.999,96		6.999,96		6.999,96		7.000,20
4490000000	Aplicações Diretas	42.000,00	3.499,98	3.499,98	3.499,98	3.499,98	3.499,98	3.499,98	3.499,98	3.499,98	3.499,98	3.499,98	3.499,98	3.500,22
				6.999,96		6.999,96		6.999,96		6.999,96		6.999,96		7.000,20
4490510000	Obras e Instalações	20.000,00	1.666,66	1.666,66	1.666,66	1.666,66	1.666,66	1.666,66	1.666,66	1.666,66	1.666,66	1.666,66	1.666,66	1.666,74
				3.333,32		3.333,32		3.333,32		3.333,32		3.333,32		3.333,40
4490520000	Equipamentos e Material Permanente	20.000,00	1.666,66	1.666,66	1.666,66	1.666,66	1.666,66	1.666,66	1.666,66	1.666,66	1.666,66	1.666,66	1.666,66	1.666,74
				3.333,32		3.333,32		3.333,32		3.333,32		3.333,32		3.333,40
4490610000	Aquisição de Imóveis	2.000,00	166,66	166,66	166,66	166,66	166,66	166,66	166,66	166,66	166,66	166,66	166,66	166,74
				333,32		333,32		333,32		333,32		333,32		333,40
TOTAL DA FONTE DE RECURSO:		4.438.000,00	369.831,53	369.831,53	369.831,53	369.831,53	369.831,53	369.831,53	369.831,53	369.831,53	369.831,53	369.831,53	369.831,53	369.831,17
TOTAL DA FONTE DE RECURSO POR BIMESTRE:		44.000,00		0,00		0,00		0,00		0,00		0,00		0,00

Prefeitura Municipal de Cordeiros

 MUNICÍPIO DE CORDEIROS CONSOLIDADO BAHIA 13.694.468/0001-75 METAS MENSAIS DA DESPESA COM SOMA BIMESTRAL POR LIMITAÇÕES DE EMPENHO ORÇAMENTO DO EXERCÍCIO DE 2020		Orçado	Janeiro	Fevereiro	Março	Abril	Maio	Junho	Julho	Agosto	Setembro	Outubro	Novembro	Dezembro
Código	Descrição		Total 1º Bimestre		Total 2º Bimestre		Total 3º Bimestre		Total 4º Bimestre		Total 5º Bimestre		Total 6º Bimestre	
0312 - SECRETARIA MUNICIPAL DE ADMINISTRAÇÃO														
01 - SECRETARIA MUNICIPAL DE ADMINISTRAÇÃO														
099000 - Operações de Crédito Internas														
3000000000	Despesas Correntes	5.000,00	416,67	416,67	416,67	416,67	416,67	416,67	416,67	416,67	416,67	416,67	416,67	416,67
				833,34		833,34		833,34		833,34		833,34		833,34
3300000000	Outras Despesas Correntes	5.000,00	416,67	416,67	416,67	416,67	416,67	416,67	416,67	416,67	416,67	416,67	416,67	416,67
				833,34		833,34		833,34		833,34		833,34		833,34
3390000000	Aplicações Diretas	5.000,00	416,67	416,67	416,67	416,67	416,67	416,67	416,67	416,67	416,67	416,67	416,67	416,67
				833,34		833,34		833,34		833,34		833,34		833,34
3390300000	Outros Serviços de Terceiros - Pessoa Jurídica	5.000,00	416,67	416,67	416,67	416,67	416,67	416,67	416,67	416,67	416,67	416,67	416,67	416,67
				833,34		833,34		833,34		833,34		833,34		833,34
4000000000	Despesas de Capital	11.000,00	916,67	916,67	916,67	916,67	916,67	916,67	916,67	916,67	916,67	916,67	916,67	916,67
				1.833,34		1.833,34		1.833,34		1.833,34		1.833,34		1.833,34
4400000000	Investimentos	11.000,00	916,67	916,67	916,67	916,67	916,67	916,67	916,67	916,67	916,67	916,67	916,67	916,67
				1.833,34		1.833,34		1.833,34		1.833,34		1.833,34		1.833,34
4490000000	Aplicações Diretas	11.000,00	916,67	916,67	916,67	916,67	916,67	916,67	916,67	916,67	916,67	916,67	916,67	916,67
				1.833,34		1.833,34		1.833,34		1.833,34		1.833,34		1.833,34
4490510000	Obras e Instalações	5.000,00	416,67	416,67	416,67	416,67	416,67	416,67	416,67	416,67	416,67	416,67	416,67	416,67
				833,34		833,34		833,34		833,34		833,34		833,34
4490520000	Equipamentos e Material Permanente	6.000,00	500,00	500,00	500,00	500,00	500,00	500,00	500,00	500,00	500,00	500,00	500,00	500,00
				1.000,00		1.000,00		1.000,00		1.000,00		1.000,00		1.000,00
TOTAL DA FONTE DE RECURSO:		4.454.000,00	371.164,87	371.164,87	371.164,87	371.164,87	371.164,87	371.164,87	371.164,87	371.164,87	371.164,87	371.164,87	371.164,87	371.164,87
TOTAL DA FONTE DE RECURSO POR BIMESTRE:		16.000,00		0,00		0,00		0,00		0,00		0,00		0,00
099200 - Alienações de Bens														
4000000000	Despesas de Capital	81.000,00	6.749,97	6.749,97	6.749,97	6.749,97	6.749,97	6.749,97	6.749,97	6.749,97	6.749,97	6.749,97	6.749,97	6.750,33
				13.499,94		13.499,94		13.499,94		13.499,94		13.499,94		13.500,30
4400000000	Investimentos	81.000,00	6.749,97	6.749,97	6.749,97	6.749,97	6.749,97	6.749,97	6.749,97	6.749,97	6.749,97	6.749,97	6.749,97	6.750,33
				13.499,94		13.499,94		13.499,94		13.499,94		13.499,94		13.500,30
4490000000	Aplicações Diretas	81.000,00	6.749,97	6.749,97	6.749,97	6.749,97	6.749,97	6.749,97	6.749,97	6.749,97	6.749,97	6.749,97	6.749,97	6.750,33
				13.499,94		13.499,94		13.499,94		13.499,94		13.499,94		13.500,30
4490510000	Obras e Instalações	78.000,00	6.499,97	6.499,97	6.499,97	6.499,97	6.499,97	6.499,97	6.499,97	6.499,97	6.499,97	6.499,97	6.499,97	6.500,33
				12.999,94		12.999,94		12.999,94		12.999,94		12.999,94		13.000,30
4490520000	Equipamentos e Material Permanente	3.000,00	250,00	250,00	250,00	250,00	250,00	250,00	250,00	250,00	250,00	250,00	250,00	250,00
				500,00		500,00		500,00		500,00		500,00		500,00
TOTAL DA FONTE DE RECURSO:		4.535.000,00	377.914,84	377.914,84	377.914,84	377.914,84	377.914,84	377.914,84	377.914,84	377.914,84	377.914,84	377.914,84	377.914,84	377.936,76
TOTAL DA FONTE DE RECURSO POR BIMESTRE:		81.000,00		0,00		0,00		0,00		0,00		0,00		0,00

Prefeitura Municipal de Cordeiros

Código	Descrição	Orçado	Janeiro	Fevereiro	Março	Abril	Maio	Junho	Julho	Agosto	Setembro	Outubro	Novembro	Dezembro
			Total 1º Bimestre		Total 2º Bimestre		Total 3º Bimestre		Total 4º Bimestre		Total 5º Bimestre		Total 6º Bimestre	
0312 - SECRETARIA MUNICIPAL DE ADMINISTRAÇÃO														
01 - SECRETARIA MUNICIPAL DE ADMINISTRAÇÃO														
TOTAL DA UNIDADE:		4.535.000,00	377.914,84	377.914,84	377.914,84	377.914,84	377.914,84	377.914,84	377.914,84	377.914,84	377.914,84	377.914,84	377.914,84	377.936,76
TOTAL DA UNIDADE POR BIMESTRE:		4.535.000,00	0,00		0,00		0,00		0,00		0,00		0,00	
TOTAL DO ÓRGÃO:		4.535.000,00	377.914,84	377.914,84	377.914,84	377.914,84	377.914,84	377.914,84	377.914,84	377.914,84	377.914,84	377.914,84	377.914,84	377.936,76
TOTAL DO ÓRGÃO POR BIMESTRE:		4.535.000,00	0,00		0,00		0,00		0,00		0,00		0,00	


Prefeitura Municipal de Cordeiros

Código	Descrição	Orçado	Janeiro	Fevereiro	Março	Abril	Mai	Junho	Julho	Agosto	Setembro	Outubro	Novembro	Dezembro
			Total 1º Bimestre		Total 2º Bimestre		Total 3º Bimestre		Total 4º Bimestre		Total 5º Bimestre		Total 6º Bimestre	
MUNICÍPIO DE CORDEIROS CONSOLIDADO BAHIA 13.694.468/0001-75 METAS MENSIS DA DESPESA COM SOMA BIMESTRAL POR LIMITAÇÕES DE EMPENHO ORÇAMENTO DO EXERCÍCIO DE 2020														
0312 - SECRETARIA MUNICIPAL DE ADMINISTRAÇÃO														
01 - SECRETARIA MUNICIPAL DE ADMINISTRAÇÃO														
3000000000	Despesas Correntes	4.389.000,00	365.748,24	365.748,24	365.748,24	365.748,24	365.748,24	365.748,24	365.748,24	365.748,24	365.748,24	365.748,24	365.748,24	365.748,24
3100000000	Pessoal e Encargos Sociais	1.867.000,00	155.582,67	155.582,67	155.582,67	155.582,67	155.582,67	155.582,67	155.582,67	155.582,67	155.582,67	155.582,67	155.582,67	155.582,67
3171000000	Transferências a Consórcios Públicos mediante contrato de	10.000,00	833,33	833,33	833,33	833,33	833,33	833,33	833,33	833,33	833,33	833,33	833,33	833,33
3171700000	Ratão pela Participação em Consórcio Público	10.000,00	833,33	833,33	833,33	833,33	833,33	833,33	833,33	833,33	833,33	833,33	833,33	833,33
3190000000	Aplicações Diretas	1.857.000,00	154.749,34	154.749,34	154.749,34	154.749,34	154.749,34	154.749,34	154.749,34	154.749,34	154.749,34	154.749,34	154.749,34	154.749,34
3190010000	Aposentadorias, Reserva Remunerada e Reformas	1.000,00	83,33	83,33	83,33	83,33	83,33	83,33	83,33	83,33	83,33	83,33	83,33	83,33
3190040000	Contratação por Tempo Determinado	4.000,00	333,32	333,32	333,32	333,32	333,32	333,32	333,32	333,32	333,32	333,32	333,32	333,32
3190110000	Vencimentos e Vantagens Fixas - Pessoal Civil	1.812.000,00	150.999,39	150.999,39	150.999,39	150.999,39	150.999,39	150.999,39	150.999,39	150.999,39	150.999,39	150.999,39	150.999,39	150.999,39
3190130000	Obrigações Patronais	29.000,00	2.416,65	2.416,65	2.416,65	2.416,65	2.416,65	2.416,65	2.416,65	2.416,65	2.416,65	2.416,65	2.416,65	2.416,65
3190160000	Outras Despesas Variáveis - Pessoal Civil	5.000,00	416,67	416,67	416,67	416,67	416,67	416,67	416,67	416,67	416,67	416,67	416,67	416,67
3190920000	Despesas de Exercícios Anteriores	4.000,00	333,32	333,32	333,32	333,32	333,32	333,32	333,32	333,32	333,32	333,32	333,32	333,32
3190940000	Indenizações e Restituições Trabalhistas	2.000,00	166,66	166,66	166,66	166,66	166,66	166,66	166,66	166,66	166,66	166,66	166,66	166,66
3300000000	Outras Despesas Correntes	2.522.000,00	210.165,57	210.165,57	210.165,57	210.165,57	210.165,57	210.165,57	210.165,57	210.165,57	210.165,57	210.165,57	210.165,57	210.165,57
3350000000	Transferências a Instituições Privadas sem Fins Lucrativos	2.000,00	166,66	166,66	166,66	166,66	166,66	166,66	166,66	166,66	166,66	166,66	166,66	166,66
3350430000	Subvenções Sociais	2.000,00	166,66	166,66	166,66	166,66	166,66	166,66	166,66	166,66	166,66	166,66	166,66	166,66
3371000000	Transferências a Consórcios Públicos mediante contrato de	28.000,00	2.333,32	2.333,32	2.333,32	2.333,32	2.333,32	2.333,32	2.333,32	2.333,32	2.333,32	2.333,32	2.333,32	2.333,32
3371360000	Outros Serviços de Terceiros - Pessoa Física	4.000,00	333,33	333,33	333,33	333,33	333,33	333,33	333,33	333,33	333,33	333,33	333,33	333,33
3371390000	Outros Serviços de Terceiros - Pessoa Jurídica	1.000,00	83,33	83,33	83,33	83,33	83,33	83,33	83,33	83,33	83,33	83,33	83,33	83,33

Prefeitura Municipal de Cordeiros

Código	Descrição	Orçado	Janeiro	Fevereiro	Março	Abril	Maior	Junho	Julho	Agosto	Setembro	Outubro	Novembro	Dezembro
			Total 1º Bimestre		Total 2º Bimestre		Total 3º Bimestre		Total 4º Bimestre		Total 5º Bimestre		Total 6º Bimestre	
MUNICÍPIO DE CORDEIROS CONSOLIDADO BAHIA 13.694.468/0001-75 METAS MENSIS DA DESPESA COM SOMA BIMESTRAL POR LIMITAÇÕES DE EMPENHO ORÇAMENTO DO EXERCÍCIO DE 2020														
0312 - SECRETARIA MUNICIPAL DE ADMINISTRAÇÃO														
01 - SECRETARIA MUNICIPAL DE ADMINISTRAÇÃO														
3371700000	Rateio pela Participação em Consórcio Público	23.000,00	1.916,66	1.916,66	1.916,66	1.916,66	1.916,66	1.916,66	1.916,66	1.916,66	1.916,66	1.916,66	1.916,66	1.916,66
3390000000	Aplicações Diretas	2.489.000,00	207.415,60	207.415,60	207.415,60	207.415,60	207.415,60	207.415,60	207.415,60	207.415,60	207.415,60	207.415,60	207.415,60	207.415,60
33901400000	Diárias - Civil	56.000,00	4.666,64	4.666,64	4.666,64	4.666,64	4.666,64	4.666,64	4.666,64	4.666,64	4.666,64	4.666,64	4.666,64	4.666,64
33903000000	Material de Consumo	1.057.000,00	88.082,93	88.082,93	88.082,93	88.082,93	88.082,93	88.082,93	88.082,93	88.082,93	88.082,93	88.082,93	88.082,93	88.082,93
33903200000	Material Bem ou Serviço para Distribuição Gratuita	1.000,00	83,33	83,33	83,33	83,33	83,33	83,33	83,33	83,33	83,33	83,33	83,33	83,33
33903300000	Passagens e Despesas com Locomoção	14.000,00	1.166,65	1.166,65	1.166,65	1.166,65	1.166,65	1.166,65	1.166,65	1.166,65	1.166,65	1.166,65	1.166,65	1.166,65
33903400000	Outras Despesas de Pessoal Decorrentes de Contratos de	2.000,00	166,66	166,66	166,66	166,66	166,66	166,66	166,66	166,66	166,66	166,66	166,66	166,66
33903500000	Serviços de Consultoria	2.000,00	166,66	166,66	166,66	166,66	166,66	166,66	166,66	166,66	166,66	166,66	166,66	166,66
33903600000	Outros Serviços de Terceiros - Pessoa Física	478.000,00	39.833,13	39.833,13	39.833,13	39.833,13	39.833,13	39.833,13	39.833,13	39.833,13	39.833,13	39.833,13	39.833,13	39.833,13
33903700000	Locação de Mão-de-Obra	1.000,00	83,33	83,33	83,33	83,33	83,33	83,33	83,33	83,33	83,33	83,33	83,33	83,33
33903900000	Outros Serviços de Terceiros - Pessoa Jurídica	799.000,00	66.582,98	66.582,98	66.582,98	66.582,98	66.582,98	66.582,98	66.582,98	66.582,98	66.582,98	66.582,98	66.582,98	66.582,98
33904000000	Serviços de Tecnologia da Informação e Comunicação -	5.000,00	416,67	416,67	416,67	416,67	416,67	416,67	416,67	416,67	416,67	416,67	416,67	416,67
33904100000	Contribuições	31.000,00	2.583,32	2.583,32	2.583,32	2.583,32	2.583,32	2.583,32	2.583,32	2.583,32	2.583,32	2.583,32	2.583,32	2.583,32
33904700000	Obrigações Tributárias e Contributivas	1.000,00	83,33	83,33	83,33	83,33	83,33	83,33	83,33	83,33	83,33	83,33	83,33	83,33
33909100000	Sentenças Judiciais	8.000,00	666,66	666,66	666,66	666,66	666,66	666,66	666,66	666,66	666,66	666,66	666,66	666,66
33909200000	Despesas de Exercícios Anteriores	19.000,00	1.583,32	1.583,32	1.583,32	1.583,32	1.583,32	1.583,32	1.583,32	1.583,32	1.583,32	1.583,32	1.583,32	1.583,32
33909300000	Indenizações e Restituições	15.000,00	1.249,99	1.249,99	1.249,99	1.249,99	1.249,99	1.249,99	1.249,99	1.249,99	1.249,99	1.249,99	1.249,99	1.249,99
33930000000	Aplicação Direta Decorrente de Operação de Órgãos, Fundos	3.000,00	249,99	249,99	249,99	249,99	249,99	249,99	249,99	249,99	249,99	249,99	249,99	249,99


Prefeitura Municipal de Cordeiros

 MUNICÍPIO DE CORDEIROS CONSOLIDADO BAHIA 13.694.468/0001-75 METAS MENSAIS DA DESPESA COM SOMA BIMESTRAL POR LIMITAÇÕES DE EMPENHO ORÇAMENTO DO EXERCÍCIO DE 2020														
Código	Descrição	Orçado	Janeiro	Fevereiro	Março	Abril	Maio	Junho	Julho	Agosto	Setembro	Outubro	Novembro	Dezembro
			Total 1º Bimestre		Total 2º Bimestre		Total 3º Bimestre		Total 4º Bimestre		Total 5º Bimestre		Total 6º Bimestre	
0312 - SECRETARIA MUNICIPAL DE ADMINISTRAÇÃO														
01 - SECRETARIA MUNICIPAL DE ADMINISTRAÇÃO														
33933400000	Outras Despesas de Pessoal Decorrentes de Contratos de	1.000,00	83,33	83,33	83,33	83,33	83,33	83,33	83,33	83,33	83,33	83,33	83,33	83,33
			166,66	166,66	166,66	166,66	166,66	166,66	166,66	166,66	166,66	166,66	166,66	166,66
33933600000	Outros Serviços de Terceiros - Pessoa Física	1.000,00	83,33	83,33	83,33	83,33	83,33	83,33	83,33	83,33	83,33	83,33	83,33	83,33
			166,66	166,66	166,66	166,66	166,66	166,66	166,66	166,66	166,66	166,66	166,66	166,66
33933900000	Outros Serviços de Terceiros - Pessoa Jurídica	1.000,00	83,33	83,33	83,33	83,33	83,33	83,33	83,33	83,33	83,33	83,33	83,33	83,33
			166,66	166,66	166,66	166,66	166,66	166,66	166,66	166,66	166,66	166,66	166,66	166,66
40000000000	Despesas de Capital	583.000,00	48.583,00	48.583,00	48.583,00	48.583,00	48.583,00	48.583,00	48.583,00	48.583,00	48.583,00	48.583,00	48.583,00	48.583,00
			97.166,00	97.166,00	97.166,00	97.166,00	97.166,00	97.166,00	97.166,00	97.166,00	97.166,00	97.166,00	97.166,00	97.166,00
44000000000	Investimentos	583.000,00	48.583,00	48.583,00	48.583,00	48.583,00	48.583,00	48.583,00	48.583,00	48.583,00	48.583,00	48.583,00	48.583,00	48.583,00
			97.166,00	97.166,00	97.166,00	97.166,00	97.166,00	97.166,00	97.166,00	97.166,00	97.166,00	97.166,00	97.166,00	97.166,00
44710000000	Transferências a Consórcios Públicos mediante contrato de	10.000,00	833,33	833,33	833,33	833,33	833,33	833,33	833,33	833,33	833,33	833,33	833,33	833,33
			1.666,66	1.666,66	1.666,66	1.666,66	1.666,66	1.666,66	1.666,66	1.666,66	1.666,66	1.666,66	1.666,66	1.666,66
44717000000	Ratão pela Participação em Consórcio Público	10.000,00	833,33	833,33	833,33	833,33	833,33	833,33	833,33	833,33	833,33	833,33	833,33	833,33
			1.666,66	1.666,66	1.666,66	1.666,66	1.666,66	1.666,66	1.666,66	1.666,66	1.666,66	1.666,66	1.666,66	1.666,66
44900000000	Aplicações Diretas	571.000,00	47.583,01	47.583,01	47.583,01	47.583,01	47.583,01	47.583,01	47.583,01	47.583,01	47.583,01	47.583,01	47.583,01	47.583,01
			95.166,02	95.166,02	95.166,02	95.166,02	95.166,02	95.166,02	95.166,02	95.166,02	95.166,02	95.166,02	95.166,02	95.166,02
44905100000	Obras e Instalações	474.000,00	39.499,78	39.499,78	39.499,78	39.499,78	39.499,78	39.499,78	39.499,78	39.499,78	39.499,78	39.499,78	39.499,78	39.499,78
			78.999,56	78.999,56	78.999,56	78.999,56	78.999,56	78.999,56	78.999,56	78.999,56	78.999,56	78.999,56	78.999,56	78.999,56
44905200000	Equipamentos e Material Permanente	92.000,00	7.666,58	7.666,58	7.666,58	7.666,58	7.666,58	7.666,58	7.666,58	7.666,58	7.666,58	7.666,58	7.666,58	7.666,58
			15.333,16	15.333,16	15.333,16	15.333,16	15.333,16	15.333,16	15.333,16	15.333,16	15.333,16	15.333,16	15.333,16	15.333,16
44906100000	Aquisição de Imóveis	4.000,00	333,32	333,32	333,32	333,32	333,32	333,32	333,32	333,32	333,32	333,32	333,32	333,32
			666,64	666,64	666,64	666,64	666,64	666,64	666,64	666,64	666,64	666,64	666,64	666,64
44909200000	Despesas de Exercícios Anteriores	1.000,00	83,33	83,33	83,33	83,33	83,33	83,33	83,33	83,33	83,33	83,33	83,33	83,33
			166,66	166,66	166,66	166,66	166,66	166,66	166,66	166,66	166,66	166,66	166,66	166,66
44930000000	Aplicação Direta Decorrente de Operação de Órgãos, Fundos	2.000,00	166,66	166,66	166,66	166,66	166,66	166,66	166,66	166,66	166,66	166,66	166,66	166,66
			333,32	333,32	333,32	333,32	333,32	333,32	333,32	333,32	333,32	333,32	333,32	333,32
44935100000	Obras e Instalações	1.000,00	83,33	83,33	83,33	83,33	83,33	83,33	83,33	83,33	83,33	83,33	83,33	83,33
			166,66	166,66	166,66	166,66	166,66	166,66	166,66	166,66	166,66	166,66	166,66	166,66
44935200000	Equipamentos e Material Permanente	1.000,00	83,33	83,33	83,33	83,33	83,33	83,33	83,33	83,33	83,33	83,33	83,33	83,33
			166,66	166,66	166,66	166,66	166,66	166,66	166,66	166,66	166,66	166,66	166,66	166,66
TOTAL DA UNIDADE:		4.972.000,00	414.331,24	414.331,24	414.331,24	414.331,24	414.331,24	414.331,24	414.331,24	414.331,24	414.331,24	414.331,24	414.331,24	414.331,24
TOTAL DA UNIDADE POR BIMESTRE:		4.972.000,00	0,00		0,00		0,00		0,00		0,00		0,00	
TOTAL DO ÓRGÃO:		4.972.000,00	414.331,24	414.331,24	414.331,24	414.331,24	414.331,24	414.331,24	414.331,24	414.331,24	414.331,24	414.331,24	414.331,24	414.331,24
TOTAL DO ÓRGÃO POR BIMESTRE:		4.972.000,00	0,00		0,00		0,00		0,00		0,00		0,00	

Prefeitura Municipal de Cordeiros

Código	Descrição	Orçado	Janeiro	Fevereiro	Março	Abril	Maio	Junho	Julho	Agosto	Setembro	Outubro	Novembro	Dezembro
			Total 1º Bimestre		Total 2º Bimestre		Total 3º Bimestre		Total 4º Bimestre		Total 5º Bimestre		Total 6º Bimestre	
MUNICÍPIO DE CORDEIROS														
CONSOLIDADO														
BAHIA														
13.694.468/0001-75														
METAS MENSIS DA DESPESA COM SOMA BIMESTRAL POR LIMITAÇÕES DE EMPENHO														
ORÇAMENTO DO EXERCÍCIO DE 2020														
0312 - SECRETARIA MUNICIPAL DE ADMINISTRAÇÃO														
01 - SECRETARIA MUNICIPAL DE ADMINISTRAÇÃO														
892400 - Transferências de Convênios - Outros (não relacionados à educação/saúde)														
3000000000	Despesas Correntes	10.000,00	833,31	833,31	833,31	833,31	833,31	833,31	833,31	833,31	833,31	833,31	833,31	833,31
				1.666,62		1.666,62		1.666,62		1.666,62		1.666,62		1.666,62
3300000000	Outras Despesas Correntes	10.000,00	833,31	833,31	833,31	833,31	833,31	833,31	833,31	833,31	833,31	833,31	833,31	833,31
				1.666,62		1.666,62		1.666,62		1.666,62		1.666,62		1.666,62
3390000000	Aplicações Diretas	10.000,00	833,31	833,31	833,31	833,31	833,31	833,31	833,31	833,31	833,31	833,31	833,31	833,31
				1.666,62		1.666,62		1.666,62		1.666,62		1.666,62		1.666,62
3390300000	Material de Consumo	2.000,00	166,66	166,66	166,66	166,66	166,66	166,66	166,66	166,66	166,66	166,66	166,66	166,66
				333,32		333,32		333,32		333,32		333,32		333,32
3390360000	Outros Serviços de Terceiros - Pessoa Física	1.000,00	83,33	83,33	83,33	83,33	83,33	83,33	83,33	83,33	83,33	83,33	83,33	83,33
				166,66		166,66		166,66		166,66		166,66		166,66
3390390000	Outros Serviços de Terceiros - Pessoa Jurídica	7.000,00	583,32	583,32	583,32	583,32	583,32	583,32	583,32	583,32	583,32	583,32	583,32	583,32
				1.166,64		1.166,64		1.166,64		1.166,64		1.166,64		1.166,64
4000000000	Despesas de Capital	250.000,00	20.833,23	20.833,23	20.833,23	20.833,23	20.833,23	20.833,23	20.833,23	20.833,23	20.833,23	20.833,23	20.833,23	20.833,23
				41.666,46		41.666,46		41.666,46		41.666,46		41.666,46		41.666,46
4400000000	Investimentos	250.000,00	20.833,23	20.833,23	20.833,23	20.833,23	20.833,23	20.833,23	20.833,23	20.833,23	20.833,23	20.833,23	20.833,23	20.833,23
				41.666,46		41.666,46		41.666,46		41.666,46		41.666,46		41.666,46
4490000000	Aplicações Diretas	250.000,00	20.833,23	20.833,23	20.833,23	20.833,23	20.833,23	20.833,23	20.833,23	20.833,23	20.833,23	20.833,23	20.833,23	20.833,23
				41.666,46		41.666,46		41.666,46		41.666,46		41.666,46		41.666,46
4490510000	Obras e Instalações	247.000,00	20.583,24	20.583,24	20.583,24	20.583,24	20.583,24	20.583,24	20.583,24	20.583,24	20.583,24	20.583,24	20.583,24	20.583,24
				41.166,48		41.166,48		41.166,48		41.166,48		41.166,48		41.166,48
4490520000	Equipamentos e Material Permanente	3.000,00	249,99	249,99	249,99	249,99	249,99	249,99	249,99	249,99	249,99	249,99	249,99	249,99
				499,98		499,98		499,98		499,98		499,98		499,98
TOTAL DA FONTE DE RECURSO:		260.000,00	21.666,54	21.666,54	21.666,54	21.666,54	21.666,54	21.666,54	21.666,54	21.666,54	21.666,54	21.666,54	21.666,54	21.668,06
TOTAL DA FONTE DE RECURSO POR BIMESTRE:		260.000,00	0,00		0,00		0,00		0,00		0,00		0,00	

Prefeitura Municipal de Cordeiros

 MUNICÍPIO DE CORDEIROS CONSOLIDADO BAHIA 13.694.468/0001-75 METAS MENSAIS DA DESPESA COM SOMA BIMESTRAL POR LIMITAÇÕES DE EMPENHO ORÇAMENTO DO EXERCÍCIO DE 2020														
Código	Descrição	Orçado	Janeiro	Fevereiro	Março	Abril	Maio	Junho	Julho	Agosto	Setembro	Outubro	Novembro	Dezembro
			Total 1º Bimestre		Total 2º Bimestre		Total 3º Bimestre		Total 4º Bimestre		Total 5º Bimestre		Total 6º Bimestre	
0312 - SECRETARIA MUNICIPAL DE ADMINISTRAÇÃO														
01 - SECRETARIA MUNICIPAL DE ADMINISTRAÇÃO														
911600 - Contribuição de Intervenção do Domínio Econômico - CIDE														
3000000000	Despesas Correntes	12.000,00	999,98	999,98	999,98	999,98	999,98	999,98	999,98	999,98	999,98	999,98	999,98	1.000,22
				1.999,96		1.999,96		1.999,96		1.999,96		1.999,96		2.000,20
3300000000	Outras Despesas Correntes	12.000,00	999,98	999,98	999,98	999,98	999,98	999,98	999,98	999,98	999,98	999,98	999,98	1.000,22
				1.999,96		1.999,96		1.999,96		1.999,96		1.999,96		2.000,20
3390000000	Aplicações Diretas	12.000,00	999,98	999,98	999,98	999,98	999,98	999,98	999,98	999,98	999,98	999,98	999,98	1.000,22
				1.999,96		1.999,96		1.999,96		1.999,96		1.999,96		2.000,20
3390300000	Material de Consumo	2.000,00	166,66	166,66	166,66	166,66	166,66	166,66	166,66	166,66	166,66	166,66	166,66	166,74
				333,32		333,32		333,32		333,32		333,32		333,40
3390360000	Outros Serviços de Terceiros - Pessoa Física	1.000,00	83,33	83,33	83,33	83,33	83,33	83,33	83,33	83,33	83,33	83,33	83,33	83,37
				166,66		166,66		166,66		166,66		166,66		166,70
3390390000	Outros Serviços de Terceiros - Pessoa Jurídica	9.000,00	749,99	749,99	749,99	749,99	749,99	749,99	749,99	749,99	749,99	749,99	749,99	750,11
				1.499,98		1.499,98		1.499,98		1.499,98		1.499,98		1.500,10
4000000000	Despesas de Capital	6.000,00	499,99	499,99	499,99	499,99	499,99	499,99	499,99	499,99	499,99	499,99	499,99	500,11
				999,98		999,98		999,98		999,98		999,98		1.000,10
4400000000	Investimentos	6.000,00	499,99	499,99	499,99	499,99	499,99	499,99	499,99	499,99	499,99	499,99	499,99	500,11
				999,98		999,98		999,98		999,98		999,98		1.000,10
4490000000	Aplicações Diretas	6.000,00	499,99	499,99	499,99	499,99	499,99	499,99	499,99	499,99	499,99	499,99	499,99	500,11
				999,98		999,98		999,98		999,98		999,98		1.000,10
4490510000	Obras e Instalações	5.000,00	416,66	416,66	416,66	416,66	416,66	416,66	416,66	416,66	416,66	416,66	416,66	416,74
						833,32		833,32		833,32		833,32		833,40
4490520000	Equipamentos e Material Permanente	1.000,00	83,33	83,33	83,33	83,33	83,33	83,33	83,33	83,33	83,33	83,33	83,33	83,37
				166,66		166,66		166,66		166,66		166,66		166,70
TOTAL DA FONTE DE RECURSO:		278.000,00	23.166,51	23.166,51	23.166,51	23.166,51	23.166,51	23.166,51	23.166,51	23.166,51	23.166,51	23.166,51	23.166,51	23.168,39
TOTAL DA FONTE DE RECURSO POR BIMESTRE:		18.000,00	0,00		0,00		0,00		0,00		0,00		0,00	

Prefeitura Municipal de Cordeiros

Código	Descrição	Orçado	Janeiro	Fevereiro	Março	Abril	Maio	Junho	Julho	Agosto	Setembro	Outubro	Novembro	Dezembro
			Total 1º Bimestre		Total 2º Bimestre		Total 3º Bimestre		Total 4º Bimestre		Total 5º Bimestre		Total 6º Bimestre	
MUNICÍPIO DE CORDEIROS CONSOLIDADO BAHIA 13.694.468/0001-75 METAS MENSAIS DA DESPESA COM SOMA BIMESTRAL POR LIMITAÇÕES DE EMPENHO ORÇAMENTO DO EXERCÍCIO DE 2020														
0312 - SECRETARIA MUNICIPAL DE ADMINISTRAÇÃO														
01 - SECRETARIA MUNICIPAL DE ADMINISTRAÇÃO														
914200 - Royalties/Fundo Especial do Petróleo/Compensação Financeira Exploração de Recursos Minerais														
3000000000	Despesas Correntes	111.000,00	9.249,95	9.249,95	9.249,95	9.249,95	9.249,95	9.249,95	9.249,95	9.249,95	9.249,95	9.249,95	9.249,95	9.250,55
				18.499,90		18.499,90		18.499,90		18.499,90		18.499,90		18.500,50
3300000000	Outras Despesas Correntes	111.000,00	9.249,95	9.249,95	9.249,95	9.249,95	9.249,95	9.249,95	9.249,95	9.249,95	9.249,95	9.249,95	9.249,95	9.250,55
				18.499,90		18.499,90		18.499,90		18.499,90		18.499,90		18.500,50
3390000000	Aplicações Diretas	111.000,00	9.249,95	9.249,95	9.249,95	9.249,95	9.249,95	9.249,95	9.249,95	9.249,95	9.249,95	9.249,95	9.249,95	9.250,55
				18.499,90		18.499,90		18.499,90		18.499,90		18.499,90		18.500,50
3390300000	Material de Consumo	106.000,00	8.833,30	8.833,30	8.833,30	8.833,30	8.833,30	8.833,30	8.833,30	8.833,30	8.833,30	8.833,30	8.833,30	8.833,70
				17.666,60		17.666,60		17.666,60		17.666,60		17.666,60		17.667,00
3390360000	Outros Serviços de Terceiros - Pessoa Física	1.000,00	83,33	83,33	83,33	83,33	83,33	83,33	83,33	83,33	83,33	83,33	83,33	83,37
				166,66		166,66		166,66		166,66		166,66		166,70
3390390000	Outros Serviços de Terceiros - Pessoa Jurídica	4.000,00	333,32	333,32	333,32	333,32	333,32	333,32	333,32	333,32	333,32	333,32	333,32	333,48
				666,64		666,64		666,64		666,64		666,64		666,80
4000000000	Despesas de Capital	6.000,00	499,98	499,98	499,98	499,98	499,98	499,98	499,98	499,98	499,98	499,98	499,98	500,11
				999,98		999,98		999,98		999,98		999,98		1.000,10
4400000000	Investimentos	6.000,00	499,98	499,98	499,98	499,98	499,98	499,98	499,98	499,98	499,98	499,98	499,98	500,11
				999,98		999,98		999,98		999,98		999,98		1.000,10
4490000000	Aplicações Diretas	6.000,00	499,98	499,98	499,98	499,98	499,98	499,98	499,98	499,98	499,98	499,98	499,98	500,11
				999,98		999,98		999,98		999,98		999,98		1.000,10
4490510000	Obras e Instalações	5.000,00	416,66	416,66	416,66	416,66	416,66	416,66	416,66	416,66	416,66	416,66	416,66	416,74
				833,32		833,32		833,32		833,32		833,32		833,40
4490520000	Equipamentos e Material Permanente	1.000,00	83,33	83,33	83,33	83,33	83,33	83,33	83,33	83,33	83,33	83,33	83,33	83,37
				166,66		166,66		166,66		166,66		166,66		166,70
TOTAL DA FONTE DE RECURSO:		395.000,00	32.916,45	32.916,45	32.916,45	32.916,45	32.916,45	32.916,45	32.916,45	32.916,45	32.916,45	32.916,45	32.916,45	32.919,05
TOTAL DA FONTE DE RECURSO POR BIMESTRE:		117.000,00	0,00	0,00	0,00	0,00	0,00	0,00	0,00	0,00	0,00	0,00	0,00	0,00

Prefeitura Municipal de Cordeiros

Código	Descrição	Orçamento	Janeiro	Fevereiro	Março	Abril	Maio	Junho	Julho	Agosto	Setembro	Outubro	Novembro	Dezembro
			Total 1º Bimestre		Total 2º Bimestre		Total 3º Bimestre		Total 4º Bimestre		Total 5º Bimestre		Total 6º Bimestre	
MUNICÍPIO DE CORDEIROS														
CONSOLIDADO														
BAHIA														
13.694.468/0001-75														
METAS MENSAIS DA DESPESA COM SOMA BIMESTRAL POR LIMITAÇÕES DE EMPENHO														
ORÇAMENTO DO EXERCÍCIO DE 2020														
0312 - SECRETARIA MUNICIPAL DE ADMINISTRAÇÃO														
01 - SECRETARIA MUNICIPAL DE ADMINISTRAÇÃO														
992400 - Transferências de Convênios - Outros (não relacionados à educação/saúde)														
3000000000	Despesas Correntes	10.000,00	833,31	833,31	833,31	833,31	833,31	833,31	833,31	833,31	833,31	833,31	833,31	833,31
				1.666,62		1.666,62		1.666,62		1.666,62		1.666,62		1.666,62
3300000000	Outras Despesas Correntes	10.000,00	833,31	833,31	833,31	833,31	833,31	833,31	833,31	833,31	833,31	833,31	833,31	833,31
				1.666,62		1.666,62		1.666,62		1.666,62		1.666,62		1.666,62
3390000000	Aplicações Diretas	10.000,00	833,31	833,31	833,31	833,31	833,31	833,31	833,31	833,31	833,31	833,31	833,31	833,31
				1.666,62		1.666,62		1.666,62		1.666,62		1.666,62		1.666,62
3390300000	Material de Consumo	2.000,00	166,66	166,66	166,66	166,66	166,66	166,66	166,66	166,66	166,66	166,66	166,66	166,66
				333,32		333,32		333,32		333,32		333,32		333,32
3390360000	Outros Serviços de Terceiros - Pessoa Física	1.000,00	83,33	83,33	83,33	83,33	83,33	83,33	83,33	83,33	83,33	83,33	83,33	83,33
				166,66		166,66		166,66		166,66		166,66		166,66
3390390000	Outros Serviços de Terceiros - Pessoa Jurídica	7.000,00	583,32	583,32	583,32	583,32	583,32	583,32	583,32	583,32	583,32	583,32	583,32	583,32
				1.166,64		1.166,64		1.166,64		1.166,64		1.166,64		1.166,64
4000000000	Despesas de Capital	32.000,00	2.666,64	2.666,64	2.666,64	2.666,64	2.666,64	2.666,64	2.666,64	2.666,64	2.666,64	2.666,64	2.666,64	2.666,64
				5.333,28		5.333,28		5.333,28		5.333,28		5.333,28		5.333,28
4400000000	Investimentos	32.000,00	2.666,64	2.666,64	2.666,64	2.666,64	2.666,64	2.666,64	2.666,64	2.666,64	2.666,64	2.666,64	2.666,64	2.666,64
				5.333,28		5.333,28		5.333,28		5.333,28		5.333,28		5.333,28
4490000000	Aplicações Diretas	32.000,00	2.666,64	2.666,64	2.666,64	2.666,64	2.666,64	2.666,64	2.666,64	2.666,64	2.666,64	2.666,64	2.666,64	2.666,64
				5.333,28		5.333,28		5.333,28		5.333,28		5.333,28		5.333,28
4490510000	Obras e Instalações	29.000,00	2.416,65	2.416,65	2.416,65	2.416,65	2.416,65	2.416,65	2.416,65	2.416,65	2.416,65	2.416,65	2.416,65	2.416,65
				4.833,30		4.833,30		4.833,30		4.833,30		4.833,30		4.833,30
4490520000	Equipamentos e Material Permanente	3.000,00	249,99	249,99	249,99	249,99	249,99	249,99	249,99	249,99	249,99	249,99	249,99	250,11
				499,98		499,98		499,98		499,98		499,98		500,10
TOTAL DA FONTE DE RECURSO:		437.000,00	36.416,40	36.416,40	36.416,40	36.416,40	36.416,40	36.416,40	36.416,40	36.416,40	36.416,40	36.416,40	36.416,40	36.419,60
TOTAL DA FONTE DE RECURSO POR BIMESTRE:		42.000,00	0,00	0,00	0,00	0,00	0,00	0,00	0,00	0,00	0,00	0,00	0,00	0,00
TOTAL DA UNIDADE:		437.000,00	36.416,40	36.416,40	36.416,40	36.416,40	36.416,40	36.416,40	36.416,40	36.416,40	36.416,40	36.416,40	36.416,40	36.419,60
TOTAL DA UNIDADE POR BIMESTRE:		437.000,00	0,00	0,00	0,00	0,00	0,00	0,00	0,00	0,00	0,00	0,00	0,00	0,00
TOTAL DO ÓRGÃO:		437.000,00	36.416,40	36.416,40	36.416,40	36.416,40	36.416,40	36.416,40	36.416,40	36.416,40	36.416,40	36.416,40	36.416,40	36.419,60
TOTAL DO ÓRGÃO POR BIMESTRE:		437.000,00	0,00	0,00	0,00	0,00	0,00	0,00	0,00	0,00	0,00	0,00	0,00	0,00

Prefeitura Municipal de Cordeiros

Código	Descrição	Orçado	Janeiro	Fevereiro	Março	Abril	Maiο	Junho	Julho	Agosto	Setembro	Outubro	Novembro	Dezembro
			Total 1º Bimestre		Total 2º Bimestre		Total 3º Bimestre		Total 4º Bimestre		Total 5º Bimestre		Total 6º Bimestre	
3000000000	Despesas Correntes	4.389.000,00	365.748,24	365.748,24	365.748,24	365.748,24	365.748,24	365.748,24	365.748,24	365.748,24	365.748,24	365.748,24	365.748,24	365.748,24
3100000000	Pessoal e Encargos Sociais	1.867.000,00	155.582,67	155.582,67	155.582,67	155.582,67	155.582,67	155.582,67	155.582,67	155.582,67	155.582,67	155.582,67	155.582,67	155.582,67
3171000000	Transferências a Consórcios Públicos mediante contrato de	10.000,00	833,33	833,33	833,33	833,33	833,33	833,33	833,33	833,33	833,33	833,33	833,33	833,33
3171700000	Ratεio pela Participação em Consórcio Público	10.000,00	833,33	833,33	833,33	833,33	833,33	833,33	833,33	833,33	833,33	833,33	833,33	833,33
3190000000	Aplicações Diretas	1.857.000,00	154.749,34	154.749,34	154.749,34	154.749,34	154.749,34	154.749,34	154.749,34	154.749,34	154.749,34	154.749,34	154.749,34	154.757,26
3190010000	Aposentadorias, Reserva Remunerada e Reformas	1.000,00	83,33	83,33	83,33	83,33	83,33	83,33	83,33	83,33	83,33	83,33	83,33	83,37
3190040000	Contratação por Tempo Determinado	4.000,00	333,32	333,32	333,32	333,32	333,32	333,32	333,32	333,32	333,32	333,32	333,32	333,48
3190100000	Vencimentos e Vantagens Fixas - Pessoal Civil	1.812.000,00	150.999,39	150.999,39	150.999,39	150.999,39	150.999,39	150.999,39	150.999,39	150.999,39	150.999,39	150.999,39	150.999,39	151.006,71
3190130000	Obrigações Patronais	29.000,00	2.416,65	2.416,65	2.416,65	2.416,65	2.416,65	2.416,65	2.416,65	2.416,65	2.416,65	2.416,65	2.416,65	2.416,85
3190160000	Outras Despesas Variáveis - Pessoal Civil	5.000,00	416,67	416,67	416,67	416,67	416,67	416,67	416,67	416,67	416,67	416,67	416,67	416,63
3190200000	Despesas de Exercícios Anteriores	4.000,00	333,32	333,32	333,32	333,32	333,32	333,32	333,32	333,32	333,32	333,32	333,32	333,48
3190940000	Indenizações e Restituições Trabalhistas	2.000,00	166,66	166,66	166,66	166,66	166,66	166,66	166,66	166,66	166,66	166,66	166,66	166,74
3300000000	Outras Despesas Correntes	2.522.000,00	210.165,57	210.165,57	210.165,57	210.165,57	210.165,57	210.165,57	210.165,57	210.165,57	210.165,57	210.165,57	210.165,57	210.178,73
3350000000	Transferências a Instituições Privadas sem Fins Lucrativos	2.000,00	166,66	166,66	166,66	166,66	166,66	166,66	166,66	166,66	166,66	166,66	166,66	166,74
3350430000	Subvenções Sociais	2.000,00	166,66	166,66	166,66	166,66	166,66	166,66	166,66	166,66	166,66	166,66	166,66	166,74
3371000000	Transferências a Consórcios Públicos mediante contrato de	28.000,00	2.333,32	2.333,32	2.333,32	2.333,32	2.333,32	2.333,32	2.333,32	2.333,32	2.333,32	2.333,32	2.333,32	2.333,48
3371360000	Outros Serviços de Terceiros - Pessoa Física	4.000,00	333,33	333,33	333,33	333,33	333,33	333,33	333,33	333,33	333,33	333,33	333,33	333,37
3371390000	Outros Serviços de Terceiros - Pessoa Jurídica	1.000,00	83,33	83,33	83,33	83,33	83,33	83,33	83,33	83,33	83,33	83,33	83,33	83,37

Prefeitura Municipal de Cordeiros

Código	Descrição	Orçado	MUNICÍPIO DE CORDEIROS CONSOLIDADO BAHIA 13.694.468/0001-75 METAS MENSAIS DA DESPESA COM SOMA BIMESTRAL POR LIMITAÇÕES DE EMPENHO ORÇAMENTO DO EXERCÍCIO DE 2020													
			Janeiro	Fevereiro	Março	Abril	Maio	Junho	Julho	Agosto	Setembro	Outubro	Novembro	Dezembro		
			Total 1º Bimestre		Total 2º Bimestre		Total 3º Bimestre		Total 4º Bimestre		Total 5º Bimestre		Total 6º Bimestre			
3371700000	Rateio pela Participação em Consórcio Público	23.000,00	1.916,66	1.916,66	1.916,66	1.916,66	1.916,66	1.916,66	1.916,66	1.916,66	1.916,66	1.916,66	1.916,66	1.916,66	1.916,66	1.916,66
			3.833,32	3.833,32	3.833,32	3.833,32	3.833,32	3.833,32	3.833,32	3.833,32	3.833,32	3.833,32	3.833,32	3.833,32	3.833,32	3.833,32
3390000000	Aplicações Diretas	2.489.000,00	207.415,60	207.415,60	207.415,60	207.415,60	207.415,60	207.415,60	207.415,60	207.415,60	207.415,60	207.415,60	207.415,60	207.415,60	207.415,60	207.415,60
			414.831,20	414.831,20	414.831,20	414.831,20	414.831,20	414.831,20	414.831,20	414.831,20	414.831,20	414.831,20	414.831,20	414.831,20	414.831,20	414.831,20
33901400000	Diárias - Civil	56.000,00	4.666,64	4.666,64	4.666,64	4.666,64	4.666,64	4.666,64	4.666,64	4.666,64	4.666,64	4.666,64	4.666,64	4.666,64	4.666,64	4.666,64
			9.333,28	9.333,28	9.333,28	9.333,28	9.333,28	9.333,28	9.333,28	9.333,28	9.333,28	9.333,28	9.333,28	9.333,28	9.333,28	9.333,28
33903000000	Material de Consumo	1.057.000,00	88.082,93	88.082,93	88.082,93	88.082,93	88.082,93	88.082,93	88.082,93	88.082,93	88.082,93	88.082,93	88.082,93	88.082,93	88.082,93	88.082,93
			176.165,86	176.165,86	176.165,86	176.165,86	176.165,86	176.165,86	176.165,86	176.165,86	176.165,86	176.165,86	176.165,86	176.165,86	176.165,86	176.165,86
33903200000	Material, Bem ou Serviço para Distribuição Gratuita	1.000,00	83,33	83,33	83,33	83,33	83,33	83,33	83,33	83,33	83,33	83,33	83,33	83,33	83,33	83,33
			166,66	166,66	166,66	166,66	166,66	166,66	166,66	166,66	166,66	166,66	166,66	166,66	166,66	166,66
33903300000	Passagens e Despesas com Locomoção	14.000,00	1.166,65	1.166,65	1.166,65	1.166,65	1.166,65	1.166,65	1.166,65	1.166,65	1.166,65	1.166,65	1.166,65	1.166,65	1.166,65	1.166,65
			2.333,30	2.333,30	2.333,30	2.333,30	2.333,30	2.333,30	2.333,30	2.333,30	2.333,30	2.333,30	2.333,30	2.333,30	2.333,30	2.333,30
33903400000	Outras Despesas de Pessoal Decorrentes de Contratos de	2.000,00	166,66	166,66	166,66	166,66	166,66	166,66	166,66	166,66	166,66	166,66	166,66	166,66	166,66	166,66
			333,32	333,32	333,32	333,32	333,32	333,32	333,32	333,32	333,32	333,32	333,32	333,32	333,32	333,32
33903500000	Serviços de Consultoria	2.000,00	166,66	166,66	166,66	166,66	166,66	166,66	166,66	166,66	166,66	166,66	166,66	166,66	166,66	166,66
			333,32	333,32	333,32	333,32	333,32	333,32	333,32	333,32	333,32	333,32	333,32	333,32	333,32	333,32
33903600000	Outros Serviços de Terceiros - Pessoa Física	478.000,00	39.833,13	39.833,13	39.833,13	39.833,13	39.833,13	39.833,13	39.833,13	39.833,13	39.833,13	39.833,13	39.833,13	39.833,13	39.833,13	39.833,13
			79.666,26	79.666,26	79.666,26	79.666,26	79.666,26	79.666,26	79.666,26	79.666,26	79.666,26	79.666,26	79.666,26	79.666,26	79.666,26	79.666,26
33903700000	Locação de Mão-de-Obra	1.000,00	83,33	83,33	83,33	83,33	83,33	83,33	83,33	83,33	83,33	83,33	83,33	83,33	83,33	83,33
			166,66	166,66	166,66	166,66	166,66	166,66	166,66	166,66	166,66	166,66	166,66	166,66	166,66	166,66
33903900000	Outros Serviços de Terceiros - Pessoa Jurídica	799.000,00	66.582,98	66.582,98	66.582,98	66.582,98	66.582,98	66.582,98	66.582,98	66.582,98	66.582,98	66.582,98	66.582,98	66.582,98	66.582,98	66.582,98
			133.165,96	133.165,96	133.165,96	133.165,96	133.165,96	133.165,96	133.165,96	133.165,96	133.165,96	133.165,96	133.165,96	133.165,96	133.165,96	133.165,96
33904000000	Serviços de Tecnologia da Informação e Comunicação -	5.000,00	416,67	416,67	416,67	416,67	416,67	416,67	416,67	416,67	416,67	416,67	416,67	416,67	416,67	416,67
			833,34	833,34	833,34	833,34	833,34	833,34	833,34	833,34	833,34	833,34	833,34	833,34	833,34	833,34
33904100000	Contribuições	31.000,00	2.583,32	2.583,32	2.583,32	2.583,32	2.583,32	2.583,32	2.583,32	2.583,32	2.583,32	2.583,32	2.583,32	2.583,32	2.583,32	2.583,32
			5.166,64	5.166,64	5.166,64	5.166,64	5.166,64	5.166,64	5.166,64	5.166,64	5.166,64	5.166,64	5.166,64	5.166,64	5.166,64	5.166,64
33904700000	Obrigações Tributárias e Contributivas	1.000,00	83,33	83,33	83,33	83,33	83,33	83,33	83,33	83,33	83,33	83,33	83,33	83,33	83,33	83,33
			166,66	166,66	166,66	166,66	166,66	166,66	166,66	166,66	166,66	166,66	166,66	166,66	166,66	166,66
33909100000	Sentenças Judiciais	8.000,00	666,66	666,66	666,66	666,66	666,66	666,66	666,66	666,66	666,66	666,66	666,66	666,66	666,66	666,66
			1.333,32	1.333,32	1.333,32	1.333,32	1.333,32	1.333,32	1.333,32	1.333,32	1.333,32	1.333,32	1.333,32	1.333,32	1.333,32	1.333,32
33909200000	Despesas de Exercícios Anteriores	19.000,00	1.583,32	1.583,32	1.583,32	1.583,32	1.583,32	1.583,32	1.583,32	1.583,32	1.583,32	1.583,32	1.583,32	1.583,32	1.583,32	1.583,32
			3.166,64	3.166,64	3.166,64	3.166,64	3.166,64	3.166,64	3.166,64	3.166,64	3.166,64	3.166,64	3.166,64	3.166,64	3.166,64	3.166,64
33909300000	Indenizações e Restituições	15.000,00	1.249,99	1.249,99	1.249,99	1.249,99	1.249,99	1.249,99	1.249,99	1.249,99	1.249,99	1.249,99	1.249,99	1.249,99	1.249,99	1.249,99
			2.499,98	2.499,98	2.499,98	2.499,98	2.499,98	2.499,98	2.499,98	2.499,98	2.499,98	2.499,98	2.499,98	2.499,98	2.499,98	2.499,98
33930000000	Aplicação Direta Decorrente de Operação de Órgãos, Fundos	3.000,00	249,99	249,99	249,99	249,99	249,99	249,99	249,99	249,99	249,99	249,99	249,99	249,99	249,99	249,99
			499,98	499,98	499,98	499,98	499,98	499,98	499,98	499,98	499,98	499,98	499,98	499,98	499,98	499,98


Prefeitura Municipal de Cordeiros

Código	Descrição	Orçado	Janeiro	Fevereiro	Março	Abril	Maió	Junho	Julho	Agosto	Setembro	Outubro	Novembro	Dezembro
			Total 1º Bimestre		Total 2º Bimestre		Total 3º Bimestre		Total 4º Bimestre		Total 5º Bimestre		Total 6º Bimestre	
33913400000	Outras Despesas de Pessoal Decorrentes de Contratos de	1.000,00	83,33	83,33	83,33	83,33	83,33	83,33	83,33	83,33	83,33	83,33	83,33	83,33
			166,66	166,66	166,66	166,66	166,66	166,66	166,66	166,66	166,66	166,66	166,66	166,70
33913600000	Outros Serviços de Terceiros - Pessoa Física	1.000,00	83,33	83,33	83,33	83,33	83,33	83,33	83,33	83,33	83,33	83,33	83,33	83,33
			166,66	166,66	166,66	166,66	166,66	166,66	166,66	166,66	166,66	166,66	166,66	166,70
33913900000	Outros Serviços de Terceiros - Pessoa Jurídica	1.000,00	83,33	83,33	83,33	83,33	83,33	83,33	83,33	83,33	83,33	83,33	83,33	83,33
			166,66	166,66	166,66	166,66	166,66	166,66	166,66	166,66	166,66	166,66	166,66	166,70
40000000000	Despesas de Capital	583.000,00	48.583,00	48.583,00	48.583,00	48.583,00	48.583,00	48.583,00	48.583,00	48.583,00	48.583,00	48.583,00	48.583,00	48.587,00
			97.166,00	97.166,00	97.166,00	97.166,00	97.166,00	97.166,00	97.166,00	97.166,00	97.166,00	97.166,00	97.166,00	97.170,00
44000000000	Investimentos	583.000,00	48.583,00	48.583,00	48.583,00	48.583,00	48.583,00	48.583,00	48.583,00	48.583,00	48.583,00	48.583,00	48.583,00	48.587,00
			97.166,00	97.166,00	97.166,00	97.166,00	97.166,00	97.166,00	97.166,00	97.166,00	97.166,00	97.166,00	97.166,00	97.170,00
44710000000	Transferências a Consórcios Públicos mediante contrato de	10.000,00	833,33	833,33	833,33	833,33	833,33	833,33	833,33	833,33	833,33	833,33	833,33	833,37
			1.666,66	1.666,66	1.666,66	1.666,66	1.666,66	1.666,66	1.666,66	1.666,66	1.666,66	1.666,66	1.666,66	1.666,70
44717000000	Ratão pela Participação em Consórcio Público	10.000,00	833,33	833,33	833,33	833,33	833,33	833,33	833,33	833,33	833,33	833,33	833,33	833,37
			1.666,66	1.666,66	1.666,66	1.666,66	1.666,66	1.666,66	1.666,66	1.666,66	1.666,66	1.666,66	1.666,66	1.666,70
44900000000	Aplicações Diretas	571.000,00	47.583,01	47.583,01	47.583,01	47.583,01	47.583,01	47.583,01	47.583,01	47.583,01	47.583,01	47.583,01	47.583,01	47.586,89
			95.166,02	95.166,02	95.166,02	95.166,02	95.166,02	95.166,02	95.166,02	95.166,02	95.166,02	95.166,02	95.166,02	95.169,90
44905100000	Obras e Instalações	474.000,00	39.499,78	39.499,78	39.499,78	39.499,78	39.499,78	39.499,78	39.499,78	39.499,78	39.499,78	39.499,78	39.499,78	39.502,42
			78.999,56	78.999,56	78.999,56	78.999,56	78.999,56	78.999,56	78.999,56	78.999,56	78.999,56	78.999,56	78.999,56	79.002,20
44905200000	Equipamentos e Material Permanente	92.000,00	7.666,58	7.666,58	7.666,58	7.666,58	7.666,58	7.666,58	7.666,58	7.666,58	7.666,58	7.666,58	7.666,58	7.667,62
			15.333,16	15.333,16	15.333,16	15.333,16	15.333,16	15.333,16	15.333,16	15.333,16	15.333,16	15.333,16	15.333,16	15.334,20
44906100000	Aquisição de Imóveis	4.000,00	333,32	333,32	333,32	333,32	333,32	333,32	333,32	333,32	333,32	333,32	333,32	333,48
			666,64	666,64	666,64	666,64	666,64	666,64	666,64	666,64	666,64	666,64	666,64	666,80
44909200000	Despesas de Exercícios Anteriores	1.000,00	83,33	83,33	83,33	83,33	83,33	83,33	83,33	83,33	83,33	83,33	83,33	83,37
			166,66	166,66	166,66	166,66	166,66	166,66	166,66	166,66	166,66	166,66	166,66	166,70
44930000000	Aplicação Direta Decorrente de Operação de Órgãos, Fundos	2.000,00	166,66	166,66	166,66	166,66	166,66	166,66	166,66	166,66	166,66	166,66	166,66	166,74
			333,32	333,32	333,32	333,32	333,32	333,32	333,32	333,32	333,32	333,32	333,32	333,40
44935100000	Obras e Instalações	1.000,00	83,33	83,33	83,33	83,33	83,33	83,33	83,33	83,33	83,33	83,33	83,33	83,37
			166,66	166,66	166,66	166,66	166,66	166,66	166,66	166,66	166,66	166,66	166,66	166,70
44935200000	Equipamentos e Material Permanente	1.000,00	83,33	83,33	83,33	83,33	83,33	83,33	83,33	83,33	83,33	83,33	83,33	83,37
			166,66	166,66	166,66	166,66	166,66	166,66	166,66	166,66	166,66	166,66	166,66	166,70
TOTAL DO ÓRGÃO:		4.972.000,00	414.331,24	414.331,24	414.331,24	414.331,24	414.331,24	414.331,24	414.331,24	414.331,24	414.331,24	414.331,24	414.331,24	414.356,36
TOTAL DO ÓRGÃO POR BIMESTRE:		4.972.000,00	0,00		0,00		0,00		0,00		0,00		0,00	

Prefeitura Municipal de Cordeiros

Código	Descrição	Orçado	Janeiro	Fevereiro	Março	Abril	Maio	Junho	Julho	Agosto	Setembro	Outubro	Novembro	Dezembro
			Total 1º Bimestre		Total 2º Bimestre		Total 3º Bimestre		Total 4º Bimestre		Total 5º Bimestre		Total 6º Bimestre	
MUNICÍPIO DE CORDEIROS														
CONSOLIDADO														
BAHIA														
13.694.468/0001-75														
METAS MENSAIS DA DESPESA COM SOMA BIMESTRAL POR LIMITAÇÕES DE EMPENHO														
ORÇAMENTO DO EXERCÍCIO DE 2020														
0313 - SECRETARIA MUNICIPAL DE FINANÇAS E PLANEJAMENTO C														
01 - SECRETARIA MUNICIPAL DE FINANÇAS E PLANEJAMENTO C														
010000 - Recursos Ordinários														
3000000000	Despesas Correntes	246.000,00	20.499,87	20.499,87	20.499,87	20.499,87	20.499,87	20.499,87	20.499,87	20.499,87	20.499,87	20.499,87	20.499,87	20.501,30
				40.999,74		40.999,74		40.999,74		40.999,74		40.999,74		41.001,30
3100000000	Pessoal e Encargos Sociais	50.000,00	4.166,64	4.166,64	4.166,64	4.166,64	4.166,64	4.166,64	4.166,64	4.166,64	4.166,64	4.166,64	4.166,64	4.166,96
				8.333,28		8.333,28		8.333,28		8.333,28		8.333,28		8.333,60
3190000000	Aplicações Diretas	50.000,00	4.166,64	4.166,64	4.166,64	4.166,64	4.166,64	4.166,64	4.166,64	4.166,64	4.166,64	4.166,64	4.166,64	4.166,96
				8.333,28		8.333,28		8.333,28		8.333,28		8.333,28		8.333,60
3190040000	Contratação por Tempo Determinado	1.000,00	83,33	83,33	83,33	83,33	83,33	83,33	83,33	83,33	83,33	83,33	83,33	83,37
				166,66		166,66		166,66		166,66		166,66		166,70
3190110000	Vencimentos e Vantagens Fixas - Pessoal Civil	44.000,00	3.666,65	3.666,65	3.666,65	3.666,65	3.666,65	3.666,65	3.666,65	3.666,65	3.666,65	3.666,65	3.666,65	3.666,83
				7.333,30		7.333,30		7.333,30		7.333,30		7.333,30		7.333,50
3190130000	Obrigações Patronais	3.000,00	250,00	250,00	250,00	250,00	250,00	250,00	250,00	250,00	250,00	250,00	250,00	250,00
				500,00		500,00		500,00		500,00		500,00		500,00
3190160000	Outras Despesas Variáveis - Pessoal Civil	1.000,00	83,33	83,33	83,33	83,33	83,33	83,33	83,33	83,33	83,33	83,33	83,33	83,37
				166,66		166,66		166,66		166,66		166,66		166,70
3190920000	Despesas de Exercícios Anteriores	1.000,00	83,33	83,33	83,33	83,33	83,33	83,33	83,33	83,33	83,33	83,33	83,33	83,37
				166,66		166,66		166,66		166,66		166,66		166,70
3300000000	Outras Despesas Correntes	196.000,00	16.333,23	16.333,23	16.333,23	16.333,23	16.333,23	16.333,23	16.333,23	16.333,23	16.333,23	16.333,23	16.333,23	16.334,47
				32.666,46		32.666,46		32.666,46		32.666,46		32.666,46		32.667,70
3390000000	Aplicações Diretas	196.000,00	16.333,23	16.333,23	16.333,23	16.333,23	16.333,23	16.333,23	16.333,23	16.333,23	16.333,23	16.333,23	16.333,23	16.334,47
				32.666,46		32.666,46		32.666,46		32.666,46		32.666,46		32.667,70
3390140000	Diárias - Civil	1.000,00	83,33	83,33	83,33	83,33	83,33	83,33	83,33	83,33	83,33	83,33	83,33	83,37
				166,66		166,66		166,66		166,66		166,66		166,70
3390300000	Material de Consumo	3.000,00	249,99	249,99	249,99	249,99	249,99	249,99	249,99	249,99	249,99	249,99	249,99	250,11
				499,98		499,98		499,98		499,98		499,98		500,10
3390320000	Material, Bem ou Serviço para Distribuição Gratuita	2.000,00	166,66	166,66	166,66	166,66	166,66	166,66	166,66	166,66	166,66	166,66	166,66	166,74
				333,32		333,32		333,32		333,32		333,32		333,40
3390330000	Passagens e Despesas com Locomoção	1.000,00	83,33	83,33	83,33	83,33	83,33	83,33	83,33	83,33	83,33	83,33	83,33	83,37
				166,66		166,66		166,66		166,66		166,66		166,70
3390340000	Outras Despesas de Pessoal Decorrentes de Contratos de	1.000,00	83,33	83,33	83,33	83,33	83,33	83,33	83,33	83,33	83,33	83,33	83,33	83,37
				166,66		166,66		166,66		166,66		166,66		166,70
3390350000	Serviços de Consultoria	179.000,00	14.916,60	14.916,60	14.916,60	14.916,60	14.916,60	14.916,60	14.916,60	14.916,60	14.916,60	14.916,60	14.916,60	14.917,40
				29.833,20		29.833,20		29.833,20		29.833,20		29.833,20		29.834,00
3390360000	Outros Serviços de Terceiros - Pessoa Física	4.000,00	333,33	333,33	333,33	333,33	333,33	333,33	333,33	333,33	333,33	333,33	333,33	333,37
				666,66		666,66		666,66		666,66		666,66		666,70

Prefeitura Municipal de Cordeiros

 MUNICÍPIO DE CORDEIROS CONSOLIDADO BAHIA 13.694.468/0001-75 METAS MENSAIS DA DESPESA COM SOMA BIMESTRAL POR LIMITAÇÕES DE EMPENHO ORÇAMENTO DO EXERCÍCIO DE 2020														
Código	Descrição	Orçado	Janeiro	Fevereiro	Março	Abril	Maior	Junho	Julho	Agosto	Setembro	Outubro	Novembro	Dezembro
			Total 1º Bimestre		Total 2º Bimestre		Total 3º Bimestre		Total 4º Bimestre		Total 5º Bimestre		Total 6º Bimestre	
0313 - SECRETARIA MUNICIPAL DE FINANÇAS E PLANEJAMENTC														
01 - SECRETARIA MUNICIPAL DE FINANÇAS E PLANEJAMENTC														
010000 - Recursos Ordinários														
3390300000	Outros Serviços de Terceiros - Pessoa Jurídica	4.000,00	333,33	333,33	333,33	333,33	333,33	333,33	333,33	333,33	333,33	333,33	333,33	333,37
				666,66		666,66		666,66		666,66		666,66		666,70
3390920000	Despesas de Exercícios Anteriores	1.000,00	83,33	83,33	83,33	83,33	83,33	83,33	83,33	83,33	83,33	83,33	83,33	83,37
				166,66		166,66		166,66		166,66		166,66		166,70
4000000000	Despesas de Capital	3.000,00	249,99	249,99	249,99	249,99	249,99	249,99	249,99	249,99	249,99	249,99	249,99	250,11
				499,98		499,98		499,98		499,98		499,98		500,10
4400000000	Investimentos	3.000,00	249,99	249,99	249,99	249,99	249,99	249,99	249,99	249,99	249,99	249,99	249,99	250,11
				499,98		499,98		499,98		499,98		499,98		500,10
4490000000	Aplicações Diretas	3.000,00	249,99	249,99	249,99	249,99	249,99	249,99	249,99	249,99	249,99	249,99	249,99	250,11
				499,98		499,98		499,98		499,98		499,98		500,10
4490520000	Equipamentos e Material Permanente	3.000,00	249,99	249,99	249,99	249,99	249,99	249,99	249,99	249,99	249,99	249,99	249,99	250,11
				499,98		499,98		499,98		499,98		499,98		500,10
TOTAL DA FONTE DE RECURSO:		249.000,00	20.749,86	20.749,86	20.749,86	20.749,86	20.749,86	20.749,86	20.749,86	20.749,86	20.749,86	20.749,86	20.749,86	20.751,54
TOTAL DA FONTE DE RECURSO POR BIMESTRE:		249.000,00	0,00		0,00		0,00		0,00		0,00		0,00	
TOTAL DA UNIDADE:		249.000,00	20.749,86	20.749,86	20.749,86	20.749,86	20.749,86	20.749,86	20.749,86	20.749,86	20.749,86	20.749,86	20.749,86	20.751,54
TOTAL DA UNIDADE POR BIMESTRE:		249.000,00	0,00		0,00		0,00		0,00		0,00		0,00	
TOTAL DO ORGÃO:		249.000,00	20.749,86	20.749,86	20.749,86	20.749,86	20.749,86	20.749,86	20.749,86	20.749,86	20.749,86	20.749,86	20.749,86	20.751,54
TOTAL DO ORGÃO POR BIMESTRE:		249.000,00	0,00		0,00		0,00		0,00		0,00		0,00	

Prefeitura Municipal de Cordeiros

Código	Descrição	Orçado	Janeiro	Fevereiro	Março	Abril	Mai	Junho	Julho	Agosto	Setembro	Outubro	Novembro	Dezembro			
			Total 1º Bimestre			Total 2º Bimestre			Total 3º Bimestre			Total 4º Bimestre			Total 5º Bimestre		
MUNICÍPIO DE CORDEIROS CONSOLIDADO BAHIA 13.694.468/0001-75 METAS MENSAIS DA DESPESA COM SOMA BIMESTRAL POR LIMITAÇÕES DE EMPENHO ORÇAMENTO DO EXERCÍCIO DE 2020																	
0313 - SECRETARIA MUNICIPAL DE FINANÇAS E PLANEJAMENTO C																	
01 - SECRETARIA MUNICIPAL DE FINANÇAS E PLANEJAMENTO C																	
3000000000	Despesas Correntes	246.000,00	20.499,87	20.499,87	20.499,87	20.499,87	20.499,87	20.499,87	20.499,87	20.499,87	20.499,87	20.499,87	20.499,87	20.501,43			
3100000000	Pessoal e Encargos Sociais	50.000,00	4.166,64	4.166,64	4.166,64	4.166,64	4.166,64	4.166,64	4.166,64	4.166,64	4.166,64	4.166,64	4.166,64	4.166,64			
3190000000	Aplicações Diretas	50.000,00	4.166,64	4.166,64	4.166,64	4.166,64	4.166,64	4.166,64	4.166,64	4.166,64	4.166,64	4.166,64	4.166,64	4.166,64			
3190040000	Contratação por Tempo Determinado	1.000,00	83,33	83,33	83,33	83,33	83,33	83,33	83,33	83,33	83,33	83,33	83,33	83,33			
3190110000	Vencimentos e Vantagens Fixas - Pessoal Civil	44.000,00	3.666,65	3.666,65	3.666,65	3.666,65	3.666,65	3.666,65	3.666,65	3.666,65	3.666,65	3.666,65	3.666,65	3.666,65			
3190130000	Obrigações Patronais	3.000,00	250,00	250,00	250,00	250,00	250,00	250,00	250,00	250,00	250,00	250,00	250,00	250,00			
3190160000	Outras Despesas Variáveis - Pessoal Civil	1.000,00	83,33	83,33	83,33	83,33	83,33	83,33	83,33	83,33	83,33	83,33	83,33	83,33			
3190920000	Despesas de Exercícios Anteriores	1.000,00	83,33	83,33	83,33	83,33	83,33	83,33	83,33	83,33	83,33	83,33	83,33	83,33			
3300000000	Outras Despesas Correntes	196.000,00	16.333,23	16.333,23	16.333,23	16.333,23	16.333,23	16.333,23	16.333,23	16.333,23	16.333,23	16.333,23	16.333,23	16.334,47			
3390000000	Aplicações Diretas	196.000,00	16.333,23	16.333,23	16.333,23	16.333,23	16.333,23	16.333,23	16.333,23	16.333,23	16.333,23	16.333,23	16.333,23	16.334,47			
3390140000	Diárias - Civil	1.000,00	83,33	83,33	83,33	83,33	83,33	83,33	83,33	83,33	83,33	83,33	83,33	83,33			
3390300000	Material de Consumo	3.000,00	249,99	249,99	249,99	249,99	249,99	249,99	249,99	249,99	249,99	249,99	249,99	250,11			
3390320000	Material, Bem ou Serviço para Distribuição Gratuita	2.000,00	166,66	166,66	166,66	166,66	166,66	166,66	166,66	166,66	166,66	166,66	166,66	166,74			
3390330000	Passagens e Despesas com Locomoção	1.000,00	83,33	83,33	83,33	83,33	83,33	83,33	83,33	83,33	83,33	83,33	83,33	83,33			
3390400000	Outras Despesas de Pessoal Decorrentes de Contratos de	1.000,00	83,33	83,33	83,33	83,33	83,33	83,33	83,33	83,33	83,33	83,33	83,33	83,33			
3390500000	Serviços de Consultoria	179.000,00	14.916,60	14.916,60	14.916,60	14.916,60	14.916,60	14.916,60	14.916,60	14.916,60	14.916,60	14.916,60	14.916,60	14.917,40			
3390600000	Outros Serviços de Terceiros - Pessoa Física	4.000,00	333,33	333,33	333,33	333,33	333,33	333,33	333,33	333,33	333,33	333,33	333,33	333,37			
3390900000	Outros Serviços de Terceiros - Pessoa Jurídica	4.000,00	333,33	333,33	333,33	333,33	333,33	333,33	333,33	333,33	333,33	333,33	333,33	333,37			

Prefeitura Municipal de Cordeiros

Código	Descrição	Orçado	Janeiro	Fevereiro	Março	Abril	Maio	Junho	Julho	Agosto	Setembro	Outubro	Novembro	Dezembro
			Total 1º Bimestre		Total 2º Bimestre		Total 3º Bimestre		Total 4º Bimestre		Total 5º Bimestre		Total 6º Bimestre	
MUNICÍPIO DE CORDEIROS														
CONSOLIDADO														
BAHIA														
13.694.468/0001-75														
METAS MENSIS DA DESPESA COM SOMA BIMESTRAL POR LIMITAÇÕES DE EMPENHO														
ORÇAMENTO DO EXERCÍCIO DE 2020														
0313 - SECRETARIA MUNICIPAL DE FINANÇAS E PLANEJAMENTC														
01 - SECRETARIA MUNICIPAL DE FINANÇAS E PLANEJAMENTC														
33999200000	Despesas de Exercícios Anteriores	1.000,00	83,33	83,33	83,33	83,33	83,33	83,33	83,33	83,33	83,33	83,33	83,33	83,37
			166,66			166,66		166,66		166,66		166,66		166,70
40000000000	Despesas de Capital	3.000,00	249,99	249,99	249,99	249,99	249,99	249,99	249,99	249,99	249,99	249,99	249,99	250,11
			499,98			499,98		499,98		499,98		499,98		500,10
44000000000	Investimentos	3.000,00	249,99	249,99	249,99	249,99	249,99	249,99	249,99	249,99	249,99	249,99	249,99	250,11
			499,98			499,98		499,98		499,98		499,98		500,10
44900000000	Aplicações Diretas	3.000,00	249,99	249,99	249,99	249,99	249,99	249,99	249,99	249,99	249,99	249,99	249,99	250,11
			499,98			499,98		499,98		499,98		499,98		500,10
44905200000	Equipamentos e Material Permanente	3.000,00	249,99	249,99	249,99	249,99	249,99	249,99	249,99	249,99	249,99	249,99	249,99	250,11
			499,98			499,98		499,98		499,98		499,98		500,10
TOTAL DA UNIDADE:		249.000,00	20.749,86	20.749,86	20.749,86	20.749,86	20.749,86	20.749,86	20.749,86	20.749,86	20.749,86	20.749,86	20.749,86	20.751,54
TOTAL DA UNIDADE POR BIMESTRE:		249.000,00	0,00		0,00		0,00		0,00		0,00		0,00	
TOTAL DO ÓRGÃO:		249.000,00	20.749,86	20.749,86	20.749,86	20.749,86	20.749,86	20.749,86	20.749,86	20.749,86	20.749,86	20.749,86	20.749,86	20.751,54
TOTAL DO ÓRGÃO POR BIMESTRE:		249.000,00	0,00		0,00		0,00		0,00		0,00		0,00	

Prefeitura Municipal de Cordeiros

Código	Descrição	Orçado	MUNICÍPIO DE CORDEIROS CONSOLIDADO BAHIA 13.694.468/0001-75 METAS MENSAIS DA DESPESA COM SOMA BIMESTRAL POR LIMITAÇÕES DE EMPENHO ORÇAMENTO DO EXERCÍCIO DE 2020												
			Jan	Fev	Mar	Abr	Mai	Jun	Jul	Ag	Set	Out	Nov	Dez	
			Total 1º Bimestre		Total 2º Bimestre		Total 3º Bimestre		Total 4º Bimestre		Total 5º Bimestre		Total 6º Bimestre		
3000000000	Despesas Correntes	246.000,00	20.499,87	20.499,87	20.499,87	20.499,87	20.499,87	20.499,87	20.499,87	20.499,87	20.499,87	20.499,87	20.499,87	20.499,87	20.501,43
3100000000	Pessoal e Encargos Sociais	50.000,00	4.166,64	4.166,64	4.166,64	4.166,64	4.166,64	4.166,64	4.166,64	4.166,64	4.166,64	4.166,64	4.166,64	4.166,64	4.166,96
3190000000	Aplicações Diretas	50.000,00	4.166,64	4.166,64	4.166,64	4.166,64	4.166,64	4.166,64	4.166,64	4.166,64	4.166,64	4.166,64	4.166,64	4.166,64	4.166,96
3190040000	Contratação por Tempo Determinado	1.000,00	83,33	83,33	83,33	83,33	83,33	83,33	83,33	83,33	83,33	83,33	83,33	83,33	83,37
3190110000	Vencimentos e Vantagens Fixas - Pessoal Civil	44.000,00	3.666,65	3.666,65	3.666,65	3.666,65	3.666,65	3.666,65	3.666,65	3.666,65	3.666,65	3.666,65	3.666,65	3.666,65	3.666,85
3190130000	Obrigações Patronais	3.000,00	250,00	250,00	250,00	250,00	250,00	250,00	250,00	250,00	250,00	250,00	250,00	250,00	250,00
3190160000	Outras Despesas Variáveis - Pessoal Civil	1.000,00	83,33	83,33	83,33	83,33	83,33	83,33	83,33	83,33	83,33	83,33	83,33	83,33	83,37
3190920000	Despesas de Exercícios Anteriores	1.000,00	83,33	83,33	83,33	83,33	83,33	83,33	83,33	83,33	83,33	83,33	83,33	83,33	83,37
3300000000	Outras Despesas Correntes	196.000,00	16.333,23	16.333,23	16.333,23	16.333,23	16.333,23	16.333,23	16.333,23	16.333,23	16.333,23	16.333,23	16.333,23	16.333,23	16.334,47
3390000000	Aplicações Diretas	196.000,00	16.333,23	16.333,23	16.333,23	16.333,23	16.333,23	16.333,23	16.333,23	16.333,23	16.333,23	16.333,23	16.333,23	16.333,23	16.334,47
3390140000	Diárias - Civil	1.000,00	83,33	83,33	83,33	83,33	83,33	83,33	83,33	83,33	83,33	83,33	83,33	83,33	83,37
3390300000	Material de Consumo	3.000,00	249,99	249,99	249,99	249,99	249,99	249,99	249,99	249,99	249,99	249,99	249,99	249,99	250,11
3390320000	Material, Bem ou Serviço para Distribuição Gratuita	2.000,00	166,66	166,66	166,66	166,66	166,66	166,66	166,66	166,66	166,66	166,66	166,66	166,66	166,74
3390330000	Passagens e Despesas com Locomoção	1.000,00	83,33	83,33	83,33	83,33	83,33	83,33	83,33	83,33	83,33	83,33	83,33	83,33	83,37
3390340000	Outras Despesas de Pessoal Decorrentes de Contratos de	1.000,00	83,33	83,33	83,33	83,33	83,33	83,33	83,33	83,33	83,33	83,33	83,33	83,33	83,37
3390350000	Serviços de Consultoria	179.000,00	14.916,60	14.916,60	14.916,60	14.916,60	14.916,60	14.916,60	14.916,60	14.916,60	14.916,60	14.916,60	14.916,60	14.916,60	14.917,40
3390360000	Outros Serviços de Terceiros - Pessoa Física	4.000,00	333,33	333,33	333,33	333,33	333,33	333,33	333,33	333,33	333,33	333,33	333,33	333,33	333,37
3390390000	Outros Serviços de Terceiros - Pessoa Jurídica	4.000,00	333,33	333,33	333,33	333,33	333,33	333,33	333,33	333,33	333,33	333,33	333,33	333,33	333,37

Prefeitura Municipal de Cordeiros

Código	Descrição	Orçado	Janeiro	Fevereiro	Março	Abril	Maior	Junho	Julho	Agosto	Setembro	Outubro	Novembro	Dezembro
			Total 1º Bimestre		Total 2º Bimestre		Total 3º Bimestre		Total 4º Bimestre		Total 5º Bimestre		Total 6º Bimestre	
33909200000	Despesas de Exercícios Anteriores	1.000,00	83,33	83,33	83,33	83,33	83,33	83,33	83,33	83,33	83,33	83,33	83,33	83,33
			166,66	166,66	166,66	166,66	166,66	166,66	166,66	166,66	166,66	166,66	166,66	166,70
40000000000	Despesas de Capital	3.000,00	249,99	249,99	249,99	249,99	249,99	249,99	249,99	249,99	249,99	249,99	249,99	249,99
			499,98	499,98	499,98	499,98	499,98	499,98	499,98	499,98	499,98	499,98	499,98	500,10
44000000000	Investimentos	3.000,00	249,99	249,99	249,99	249,99	249,99	249,99	249,99	249,99	249,99	249,99	249,99	249,99
			499,98	499,98	499,98	499,98	499,98	499,98	499,98	499,98	499,98	499,98	499,98	500,10
44900000000	Aplicações Diretas	3.000,00	249,99	249,99	249,99	249,99	249,99	249,99	249,99	249,99	249,99	249,99	249,99	249,99
			499,98	499,98	499,98	499,98	499,98	499,98	499,98	499,98	499,98	499,98	499,98	500,10
44905200000	Equipamentos e Material Permanente	3.000,00	249,99	249,99	249,99	249,99	249,99	249,99	249,99	249,99	249,99	249,99	249,99	249,99
			499,98	499,98	499,98	499,98	499,98	499,98	499,98	499,98	499,98	499,98	499,98	500,10
TOTAL DO ÓRGÃO:		249.000,00	20.749,86	20.749,86	20.749,86	20.749,86	20.749,86	20.749,86	20.749,86	20.749,86	20.749,86	20.749,86	20.749,86	20.751,54
TOTAL DO ÓRGÃO POR BIMESTRE:		249.000,00	0,00		0,00		0,00		0,00		0,00		0,00	


Prefeitura Municipal de Cordeiros

Código	Descrição	Orçado	Janeiro	Fevereiro	Março	Abril	Maio	Junho	Julho	Agosto	Setembro	Outubro	Novembro	Dezembro
			Total 1º Bimestre		Total 2º Bimestre		Total 3º Bimestre		Total 4º Bimestre		Total 5º Bimestre		Total 6º Bimestre	
MUNICÍPIO DE CORDEIROS CONSOLIDADO BAHIA 13.694.468/0001-75 METAS MENSAIS DA DESPESA COM SOMA BIMESTRAL POR LIMITAÇÕES DE EMPENHO ORÇAMENTO DO EXERCÍCIO DE 2020														
0314 - SECRETARIA MUNICIPAL DE CULTURA, ESPORTE E LAZER														
01 - SECRETARIA DE CULTURA, ESPORTE E LAZER														
010000 - Recursos Ordinários														
3000000000	Despesas Correntes	205.000,00	17.083,22	17.083,22	17.083,22	17.083,22	17.083,22	17.083,22	17.083,22	17.083,22	17.083,22	17.083,22	17.083,22	17.084,58
				34.166,44		34.166,44		34.166,44		34.166,44		34.166,44		34.167,80
3100000000	Pessoal e Encargos Sociais	3.000,00	249,99	249,99	249,99	249,99	249,99	249,99	249,99	249,99	249,99	249,99	249,99	250,11
				499,98		499,98		499,98		499,98		499,98		500,10
3190000000	Aplicações Diretas	3.000,00	249,99	249,99	249,99	249,99	249,99	249,99	249,99	249,99	249,99	249,99	249,99	250,11
				499,98		499,98		499,98		499,98		499,98		500,10
31901100000	Vencimentos e Vantagens Fixas - Pessoal Civil	1.000,00	83,33	83,33	83,33	83,33	83,33	83,33	83,33	83,33	83,33	83,33	83,33	83,37
				166,66		166,66		166,66		166,66		166,66		166,70
31901300000	Obrigações Patronais	1.000,00	83,33	83,33	83,33	83,33	83,33	83,33	83,33	83,33	83,33	83,33	83,33	83,37
				166,66		166,66		166,66		166,66		166,66		166,70
31909200000	Despesas de Exercícios Anteriores	1.000,00	83,33	83,33	83,33	83,33	83,33	83,33	83,33	83,33	83,33	83,33	83,33	83,37
				166,66		166,66		166,66		166,66		166,66		166,70
3300000000	Outras Despesas Correntes	202.000,00	16.833,23	16.833,23	16.833,23	16.833,23	16.833,23	16.833,23	16.833,23	16.833,23	16.833,23	16.833,23	16.833,23	16.834,47
				33.666,46		33.666,46		33.666,46		33.666,46		33.666,46		33.667,70
3390000000	Aplicações Diretas	202.000,00	16.833,23	16.833,23	16.833,23	16.833,23	16.833,23	16.833,23	16.833,23	16.833,23	16.833,23	16.833,23	16.833,23	16.834,47
				33.666,46		33.666,46		33.666,46		33.666,46		33.666,46		33.667,70
33900400000	Contratação por Tempo Determinado	1.000,00	83,33	83,33	83,33	83,33	83,33	83,33	83,33	83,33	83,33	83,33	83,33	83,37
				166,66		166,66		166,66		166,66		166,66		166,70
33901400000	Diárias - Civil	1.000,00	83,33	83,33	83,33	83,33	83,33	83,33	83,33	83,33	83,33	83,33	83,33	83,37
				166,66		166,66		166,66		166,66		166,66		166,70
33903000000	Material de Consumo	10.000,00	833,32	833,32	833,32	833,32	833,32	833,32	833,32	833,32	833,32	833,32	833,32	833,48
				1.666,64		1.666,64		1.666,64		1.666,64		1.666,64		1.666,80
33903100000	Premiações Culturais, Artísticas, Científicas, Desportivas e	5.000,00	416,67	416,67	416,67	416,67	416,67	416,67	416,67	416,67	416,67	416,67	416,67	416,63
				833,34		833,34		833,34		833,34		833,34		833,30
33903200000	Material, Bem ou Serviço para Distribuição Gratuita	2.000,00	166,66	166,66	166,66	166,66	166,66	166,66	166,66	166,66	166,66	166,66	166,66	166,74
				333,32		333,32		333,32		333,32		333,32		333,40
33903300000	Passagens e Despesas com Locomoção	2.000,00	166,66	166,66	166,66	166,66	166,66	166,66	166,66	166,66	166,66	166,66	166,66	166,74
				333,32		333,32		333,32		333,32		333,32		333,40
33903600000	Outros Serviços de Terceiros - Pessoa Física	8.000,00	666,66	666,66	666,66	666,66	666,66	666,66	666,66	666,66	666,66	666,66	666,66	666,74
				1.333,32		1.333,32		1.333,32		1.333,32		1.333,32		1.333,40
33903900000	Outros Serviços de Terceiros - Pessoa Jurídica	85.000,00	7.083,30	7.083,30	7.083,30	7.083,30	7.083,30	7.083,30	7.083,30	7.083,30	7.083,30	7.083,30	7.083,30	7.083,70
				14.166,60		14.166,60		14.166,60		14.166,60		14.166,60		14.167,00
33909200000	Despesas de Exercícios Anteriores	88.000,00	7.333,30	7.333,30	7.333,30	7.333,30	7.333,30	7.333,30	7.333,30	7.333,30	7.333,30	7.333,30	7.333,30	7.333,70
				14.666,60		14.666,60		14.666,60		14.666,60		14.666,60		14.667,00

Prefeitura Municipal de Cordeiros

Código	Descrição	Orçado	Janeiro	Fevereiro	Março	Abril	Maior	Junho	Julho	Agosto	Setembro	Outubro	Novembro	Dezembro
			Total 1º Bimestre		Total 2º Bimestre		Total 3º Bimestre		Total 4º Bimestre		Total 5º Bimestre		Total 6º Bimestre	
MUNICÍPIO DE CORDEIROS														
CONSOLIDADO														
BAHIA														
13.694.468/0001-75														
METAS MENSAIS DA DESPESA COM SOMA BIMESTRAL POR LIMITAÇÕES DE EMPENHO														
ORÇAMENTO DO EXERCÍCIO DE 2020														
0314 - SECRETARIA MUNICIPAL DE CULTURA, ESPORTE E LAZER														
01 - SECRETARIA DE CULTURA, ESPORTE E LAZER														
010000 - Recursos Ordinários														
4000000000	Despesas de Capital	17.000,00	1.416,64	1.416,64	1.416,64	1.416,64	1.416,64	1.416,64	1.416,64	1.416,64	1.416,64	1.416,64	1.416,64	1.416,64
				2.833,28		2.833,28		2.833,28		2.833,28		2.833,28		2.833,60
4400000000	Investimentos	17.000,00	1.416,64	1.416,64	1.416,64	1.416,64	1.416,64	1.416,64	1.416,64	1.416,64	1.416,64	1.416,64	1.416,64	1.416,96
				2.833,28		2.833,28		2.833,28		2.833,28		2.833,28		2.833,60
4490000000	Aplicações Diretas	17.000,00	1.416,64	1.416,64	1.416,64	1.416,64	1.416,64	1.416,64	1.416,64	1.416,64	1.416,64	1.416,64	1.416,64	1.416,96
				2.833,28		2.833,28		2.833,28		2.833,28		2.833,28		2.833,60
4490510000	Obras e Instalações	11.000,00	916,66	916,66	916,66	916,66	916,66	916,66	916,66	916,66	916,66	916,66	916,66	916,74
				1.833,32		1.833,32		1.833,32		1.833,32		1.833,32		1.833,40
4490520000	Equipamentos e Material Permanente	5.000,00	416,65	416,65	416,65	416,65	416,65	416,65	416,65	416,65	416,65	416,65	416,65	416,83
				833,30		833,30		833,30		833,30		833,30		833,50
4490610000	Aquisição de Imóveis	1.000,00	83,33	83,33	83,33	83,33	83,33	83,33	83,33	83,33	83,33	83,33	83,33	83,37
				166,66		166,66		166,66		166,66		166,66		166,70
TOTAL DA FONTE DE RECURSO:		222.000,00	18.499,86	18.499,86	18.499,86	18.499,86	18.499,86	18.499,86	18.499,86	18.499,86	18.499,86	18.499,86	18.499,86	18.501,54
TOTAL DA FONTE DE RECURSO POR BIMESTRE:		222.000,00	0,00		0,00		0,00		0,00		0,00		0,00	

Prefeitura Municipal de Cordeiros

 MUNICÍPIO DE CORDEIROS CONSOLIDADO BAHIA 13.694.468/0001-75 METAS MENSAIS DA DESPESA COM SOMA BIMESTRAL POR LIMITAÇÕES DE EMPENHO ORÇAMENTO DO EXERCÍCIO DE 2020		Orçado	Janeiro	Fevereiro	Março	Abril	Maio	Junho	Julho	Agosto	Setembro	Outubro	Novembro	Dezembro
			Total 1º Bimestre		Total 2º Bimestre		Total 3º Bimestre		Total 4º Bimestre		Total 5º Bimestre		Total 6º Bimestre	
0314 - SECRETARIA MUNICIPAL DE CULTURA, ESPORTE E LAZER														
01 - SECRETARIA DE CULTURA, ESPORTE E LAZER														
011000 - FCBA - FUNDO DE CULTURA DO ESTADO DA BAHIA														
3000000000	Despesas Correntes	9.000,00	749,99	749,99	749,99	749,99	749,99	749,99	749,99	749,99	749,99	749,99	749,99	750,11
				1.499,98		1.499,98		1.499,98		1.499,98		1.499,98		1.500,10
3300000000	Outras Despesas Correntes	9.000,00	749,99	749,99	749,99	749,99	749,99	749,99	749,99	749,99	749,99	749,99	749,99	750,11
				1.499,98		1.499,98		1.499,98		1.499,98		1.499,98		1.500,10
3390000000	Aplicações Diretas	9.000,00	749,99	749,99	749,99	749,99	749,99	749,99	749,99	749,99	749,99	749,99	749,99	750,11
				1.499,98		1.499,98		1.499,98		1.499,98		1.499,98		1.500,10
3390300000	Material de Consumo	1.000,00	83,33	83,33	83,33	83,33	83,33	83,33	83,33	83,33	83,33	83,33	83,33	83,37
				166,66		166,66		166,66		166,66		166,66		166,70
3390360000	Outros Serviços de Terceiros - Pessoa Física	7.000,00	583,33	583,33	583,33	583,33	583,33	583,33	583,33	583,33	583,33	583,33	583,33	583,37
				1.166,66		1.166,66		1.166,66		1.166,66		1.166,66		1.166,70
3390390000	Outros Serviços de Terceiros - Pessoa Jurídica	1.000,00	83,33	83,33	83,33	83,33	83,33	83,33	83,33	83,33	83,33	83,33	83,33	83,37
				166,66		166,66		166,66		166,66		166,66		166,70
4000000000	Despesas de Capital	1.000,00	83,33	83,33	83,33	83,33	83,33	83,33	83,33	83,33	83,33	83,33	83,33	83,37
				166,66		166,66		166,66		166,66		166,66		166,70
4400000000	Investimentos	1.000,00	83,33	83,33	83,33	83,33	83,33	83,33	83,33	83,33	83,33	83,33	83,33	83,37
				166,66		166,66		166,66		166,66		166,66		166,70
4490000000	Aplicações Diretas	1.000,00	83,33	83,33	83,33	83,33	83,33	83,33	83,33	83,33	83,33	83,33	83,33	83,37
				166,66		166,66		166,66		166,66		166,66		166,70
4490520000	Equipamentos e Material Permanente	1.000,00	83,33	83,33	83,33	83,33	83,33	83,33	83,33	83,33	83,33	83,33	83,33	83,37
				166,66		166,66		166,66		166,66		166,66		166,70
TOTAL DA FONTE DE RECURSO:		232.000,00	19.333,18	19.333,18	19.333,18	19.333,18	19.333,18	19.333,18	19.333,18	19.333,18	19.333,18	19.333,18	19.333,18	19.335,02
TOTAL DA FONTE DE RECURSO POR BIMESTRE:		10.000,00		0,00		0,00		0,00		0,00		0,00		0,00
TOTAL DA UNIDADE:		232.000,00	19.333,18	19.333,18	19.333,18	19.333,18	19.333,18	19.333,18	19.333,18	19.333,18	19.333,18	19.333,18	19.333,18	19.335,02
TOTAL DA UNIDADE POR BIMESTRE:		232.000,00		0,00		0,00		0,00		0,00		0,00		0,00
TOTAL DO ÓRGÃO:		232.000,00	19.333,18	19.333,18	19.333,18	19.333,18	19.333,18	19.333,18	19.333,18	19.333,18	19.333,18	19.333,18	19.333,18	19.335,02
TOTAL DO ÓRGÃO POR BIMESTRE:		232.000,00		0,00		0,00		0,00		0,00		0,00		0,00

Prefeitura Municipal de Cordeiros

Código	Descrição	Orçado	Janeiro	Fevereiro	Março	Abril	Maio	Junho	Julho	Agosto	Setembro	Outubro	Novembro	Dezembro
			Total 1º Bimestre		Total 2º Bimestre		Total 3º Bimestre		Total 4º Bimestre		Total 5º Bimestre		Total 6º Bimestre	
MUNICÍPIO DE CORDEIROS CONSOLIDADO BAHIA 13.694.468/0001-75 METAS MENSAIS DA DESPESA COM SOMA BIMESTRAL POR LIMITAÇÕES DE EMPENHO ORÇAMENTO DO EXERCÍCIO DE 2020														
0314 - SECRETARIA MUNICIPAL DE CULTURA, ESPORTE E LAZER														
01 - SECRETARIA DE CULTURA, ESPORTE E LAZER														
3000000000	Despesas Correntes	214.000,00	17.833,21	17.833,21	17.833,21	17.833,21	17.833,21	17.833,21	17.833,21	17.833,21	17.833,21	17.833,21	17.833,21	17.833,21
				35.666,42		35.666,42		35.666,42		35.666,42		35.666,42		35.667,90
3100000000	Pessoal e Encargos Sociais	3.000,00	249,99	249,99	249,99	249,99	249,99	249,99	249,99	249,99	249,99	249,99	249,99	250,11
				499,98		499,98		499,98		499,98		499,98		500,10
3190000000	Aplicações Diretas	3.000,00	249,99	249,99	249,99	249,99	249,99	249,99	249,99	249,99	249,99	249,99	249,99	250,11
				499,98		499,98		499,98		499,98		499,98		500,10
3190110000	Vencimentos e Vantagens Fixas - Pessoal Civil	1.000,00	83,33	83,33	83,33	83,33	83,33	83,33	83,33	83,33	83,33	83,33	83,33	83,37
				166,66		166,66		166,66		166,66		166,66		166,70
3190130000	Obrigações Patronais	1.000,00	83,33	83,33	83,33	83,33	83,33	83,33	83,33	83,33	83,33	83,33	83,33	83,37
				166,66		166,66		166,66		166,66		166,66		166,70
3190920000	Despesas de Exercícios Anteriores	1.000,00	83,33	83,33	83,33	83,33	83,33	83,33	83,33	83,33	83,33	83,33	83,33	83,37
				166,66		166,66		166,66		166,66		166,66		166,70
3300000000	Outras Despesas Correntes	211.000,00	17.583,22	17.583,22	17.583,22	17.583,22	17.583,22	17.583,22	17.583,22	17.583,22	17.583,22	17.583,22	17.583,22	17.584,58
				35.166,44		35.166,44		35.166,44		35.166,44		35.166,44		35.167,80
3390000000	Aplicações Diretas	211.000,00	17.583,22	17.583,22	17.583,22	17.583,22	17.583,22	17.583,22	17.583,22	17.583,22	17.583,22	17.583,22	17.583,22	17.584,58
				35.166,44		35.166,44		35.166,44		35.166,44		35.166,44		35.167,80
3390040000	Contratação por Tempo Determinado	1.000,00	83,33	83,33	83,33	83,33	83,33	83,33	83,33	83,33	83,33	83,33	83,33	83,37
				166,66		166,66		166,66		166,66		166,66		166,70
3390140000	Diárias - Civil	1.000,00	83,33	83,33	83,33	83,33	83,33	83,33	83,33	83,33	83,33	83,33	83,33	83,37
				166,66		166,66		166,66		166,66		166,66		166,70
3390300000	Material de Consumo	11.000,00	916,65	916,65	916,65	916,65	916,65	916,65	916,65	916,65	916,65	916,65	916,65	916,85
				1.833,30		1.833,30		1.833,30		1.833,30		1.833,30		1.833,50
3390310000	Premiações Culturais, Artísticas, Científicas, Desportivas e	5.000,00	416,67	416,67	416,67	416,67	416,67	416,67	416,67	416,67	416,67	416,67	416,67	416,65
				833,34		833,34		833,34		833,34		833,34		833,30
3390320000	Material, Bem ou Serviço para Distribuição Gratuita	2.000,00	166,66	166,66	166,66	166,66	166,66	166,66	166,66	166,66	166,66	166,66	166,66	166,74
				333,32		333,32		333,32		333,32		333,32		333,40
3390330000	Passagens e Despesas com Locomoção	2.000,00	166,66	166,66	166,66	166,66	166,66	166,66	166,66	166,66	166,66	166,66	166,66	166,74
				333,32		333,32		333,32		333,32		333,32		333,40
3390360000	Outros Serviços de Terceiros - Pessoa Física	15.000,00	1.249,99	1.249,99	1.249,99	1.249,99	1.249,99	1.249,99	1.249,99	1.249,99	1.249,99	1.249,99	1.249,99	1.250,11
				2.499,98		2.499,98		2.499,98		2.499,98		2.499,98		2.500,10
3390390000	Outros Serviços de Terceiros - Pessoa Jurídica	86.000,00	7.166,63	7.166,63	7.166,63	7.166,63	7.166,63	7.166,63	7.166,63	7.166,63	7.166,63	7.166,63	7.166,63	7.167,07
				14.333,26		14.333,26		14.333,26		14.333,26		14.333,26		14.333,70
3390920000	Despesas de Exercícios Anteriores	88.000,00	7.333,30	7.333,30	7.333,30	7.333,30	7.333,30	7.333,30	7.333,30	7.333,30	7.333,30	7.333,30	7.333,30	7.333,70
				14.666,60		14.666,60		14.666,60		14.666,60		14.666,60		14.667,00
4000000000	Despesas de Capital	269.000,00	22.416,53	22.416,53	22.416,53	22.416,53	22.416,53	22.416,53	22.416,53	22.416,53	22.416,53	22.416,53	22.416,53	22.418,17
				44.833,06		44.833,06		44.833,06		44.833,06		44.833,06		44.834,70

Prefeitura Municipal de Cordeiros

Código	Descrição	Orçado	Janeiro	Fevereiro	Março	Abril	Maior	Junho	Julho	Agosto	Setembro	Outubro	Novembro	Dezembro
			Total 1º Bimestre		Total 2º Bimestre		Total 3º Bimestre		Total 4º Bimestre		Total 5º Bimestre		Total 6º Bimestre	
MUNICÍPIO DE CORDEIROS CONSOLIDADO BAHIA 13.694.468/0001-75 METAS MENSAIS DA DESPESA COM SOMA BIMESTRAL POR LIMITAÇÕES DE EMPENHO ORÇAMENTO DO EXERCÍCIO DE 2020														
0314 - SECRETARIA MUNICIPAL DE CULTURA, ESPORTE E LAZER														
01 - SECRETARIA DE CULTURA, ESPORTE E LAZER														
4400000000	Investimentos	269.000,00	22.416,53	22.416,53	22.416,53	22.416,53	22.416,53	22.416,53	22.416,53	22.416,53	22.416,53	22.416,53	22.416,53	22.418,17
4400000000	Aplicações Diretas	269.000,00	22.416,53	22.416,53	22.416,53	22.416,53	22.416,53	22.416,53	22.416,53	22.416,53	22.416,53	22.416,53	22.416,53	22.418,17
44905100000	Obras e Instalações	256.000,00	21.333,24	21.333,24	21.333,24	21.333,24	21.333,24	21.333,24	21.333,24	21.333,24	21.333,24	21.333,24	21.333,24	21.334,36
44905200000	Equipamentos e Material Permanente	10.000,00	833,30	833,30	833,30	833,30	833,30	833,30	833,30	833,30	833,30	833,30	833,30	833,70
44906100000	Aquisição de Imóveis	3.000,00	249,99	249,99	249,99	249,99	249,99	249,99	249,99	249,99	249,99	249,99	249,99	250,11
TOTAL DA UNIDADE:		483.000,00	40.249,74	40.249,74	40.249,74	40.249,74	40.249,74	40.249,74	40.249,74	40.249,74	40.249,74	40.249,74	40.249,74	40.252,86
TOTAL DA UNIDADE POR BIMESTRE:		483.000,00	0,00		0,00		0,00		0,00		0,00		0,00	
TOTAL DO ÓRGÃO:		483.000,00	40.249,74	40.249,74	40.249,74	40.249,74	40.249,74	40.249,74	40.249,74	40.249,74	40.249,74	40.249,74	40.249,74	40.252,86
TOTAL DO ÓRGÃO POR BIMESTRE:		483.000,00	0,00		0,00		0,00		0,00		0,00		0,00	

Prefeitura Municipal de Cordeiros

Código	Descrição	Orçado	Janeiro	Fevereiro	Março	Abril	Maior	Junho	Julho	Agosto	Setembro	Outubro	Novembro	Dezembro
			Total 1º Bimestre		Total 2º Bimestre		Total 3º Bimestre		Total 4º Bimestre		Total 5º Bimestre		Total 6º Bimestre	
0314 - SECRETARIA MUNICIPAL DE CULTURA, ESPORTE E LAZER														
01 - SECRETARIA DE CULTURA, ESPORTE E LAZER														
892400 - Transferências de Convênios - Outros (não relacionados à educação/saúde)														
4000000000	Despesas de Capital	224.000,00	18.666,58	18.666,58	18.666,58	18.666,58	18.666,58	18.666,58	18.666,58	18.666,58	18.666,58	18.666,58	18.666,58	18.666,58
				37.333,16		37.333,16		37.333,16		37.333,16		37.333,16		37.333,16
4400000000	Investimentos	224.000,00	18.666,58	18.666,58	18.666,58	18.666,58	18.666,58	18.666,58	18.666,58	18.666,58	18.666,58	18.666,58	18.666,58	18.666,58
				37.333,16		37.333,16		37.333,16		37.333,16		37.333,16		37.333,16
4490000000	Aplicações Diretas	224.000,00	18.666,58	18.666,58	18.666,58	18.666,58	18.666,58	18.666,58	18.666,58	18.666,58	18.666,58	18.666,58	18.666,58	18.666,58
				37.333,16		37.333,16		37.333,16		37.333,16		37.333,16		37.333,16
4490510000	Obras e Instalações	221.000,00	18.416,59	18.416,59	18.416,59	18.416,59	18.416,59	18.416,59	18.416,59	18.416,59	18.416,59	18.416,59	18.416,59	18.416,59
				36.833,18		36.833,18		36.833,18		36.833,18		36.833,18		36.833,18
4490520000	Equipamentos e Material Permanente	2.000,00	166,66	166,66	166,66	166,66	166,66	166,66	166,66	166,66	166,66	166,66	166,66	166,66
				333,32		333,32		333,32		333,32		333,32		333,32
4490610000	Aquisição de Imóveis	1.000,00	83,33	83,33	83,33	83,33	83,33	83,33	83,33	83,33	83,33	83,33	83,33	83,33
				166,66		166,66		166,66		166,66		166,66		166,66
TOTAL DA FONTE DE RECURSO:		224.000,00	18.666,58	18.666,58	18.666,58	18.666,58	18.666,58	18.666,58	18.666,58	18.666,58	18.666,58	18.666,58	18.666,58	18.666,58
TOTAL DA FONTE DE RECURSO POR BIMESTRE:		224.000,00	0,00		0,00		0,00		0,00		0,00		0,00	
992400 - Transferências de Convênios - Outros (não relacionados à educação/saúde)														
4000000000	Despesas de Capital	27.000,00	2.249,98	2.249,98	2.249,98	2.249,98	2.249,98	2.249,98	2.249,98	2.249,98	2.249,98	2.249,98	2.249,98	2.250,22
				4.499,96		4.499,96		4.499,96		4.499,96		4.499,96		4.500,20
4400000000	Investimentos	27.000,00	2.249,98	2.249,98	2.249,98	2.249,98	2.249,98	2.249,98	2.249,98	2.249,98	2.249,98	2.249,98	2.249,98	2.250,22
				4.499,96		4.499,96		4.499,96		4.499,96		4.499,96		4.500,20
4490000000	Aplicações Diretas	27.000,00	2.249,98	2.249,98	2.249,98	2.249,98	2.249,98	2.249,98	2.249,98	2.249,98	2.249,98	2.249,98	2.249,98	2.250,22
				4.499,96		4.499,96		4.499,96		4.499,96		4.499,96		4.500,20
4490510000	Obras e Instalações	24.000,00	1.999,99	1.999,99	1.999,99	1.999,99	1.999,99	1.999,99	1.999,99	1.999,99	1.999,99	1.999,99	1.999,99	2.000,11
				3.999,98		3.999,98		3.999,98		3.999,98		3.999,98		4.000,10
4490520000	Equipamentos e Material Permanente	2.000,00	166,66	166,66	166,66	166,66	166,66	166,66	166,66	166,66	166,66	166,66	166,66	166,74
				333,32		333,32		333,32		333,32		333,32		333,40
4490610000	Aquisição de Imóveis	1.000,00	83,33	83,33	83,33	83,33	83,33	83,33	83,33	83,33	83,33	83,33	83,33	83,37
				166,66		166,66		166,66		166,66		166,66		166,70
TOTAL DA FONTE DE RECURSO:		27.000,00	20.916,56	20.916,56	20.916,56	20.916,56	20.916,56	20.916,56	20.916,56	20.916,56	20.916,56	20.916,56	20.916,56	20.917,84
TOTAL DA FONTE DE RECURSO POR BIMESTRE:		27.000,00	0,00		0,00		0,00		0,00		0,00		0,00	
TOTAL DA UNIDADE:		251.000,00	20.916,56	20.916,56	20.916,56	20.916,56	20.916,56	20.916,56	20.916,56	20.916,56	20.916,56	20.916,56	20.916,56	20.917,84
TOTAL DA UNIDADE POR BIMESTRE:		251.000,00	0,00		0,00		0,00		0,00		0,00		0,00	
TOTAL DO ÓRGÃO:		251.000,00	20.916,56	20.916,56	20.916,56	20.916,56	20.916,56	20.916,56	20.916,56	20.916,56	20.916,56	20.916,56	20.916,56	20.917,84
TOTAL DO ÓRGÃO POR BIMESTRE:		251.000,00	0,00		0,00		0,00		0,00		0,00		0,00	

Prefeitura Municipal de Cordeiros

Código	Descrição	Orçado	1º Bimestre		2º Bimestre		3º Bimestre		4º Bimestre		5º Bimestre		6º Bimestre		
			Janeiro	Fevereiro	Março	Abril	Maio	Junho	Julho	Agosto	Setembro	Outubro	Novembro	Dezembro	
			Total		Total		Total		Total		Total		Total		Total
3000000000	Despesas Correntes	214.000,00	17.833,21	17.833,21	17.833,21	17.833,21	17.833,21	17.833,21	17.833,21	17.833,21	17.833,21	17.833,21	17.833,21	17.833,21	17.833,21
			35.666,42	35.666,42	35.666,42	35.666,42	35.666,42	35.666,42	35.666,42	35.666,42	35.666,42	35.666,42	35.666,42	35.666,42	35.666,42
3100000000	Pessoal e Encargos Sociais	3.000,00	249,99	249,99	249,99	249,99	249,99	249,99	249,99	249,99	249,99	249,99	249,99	249,99	249,99
			499,98	499,98	499,98	499,98	499,98	499,98	499,98	499,98	499,98	499,98	499,98	499,98	499,98
3190000000	Aplicações Diretas	3.000,00	249,99	249,99	249,99	249,99	249,99	249,99	249,99	249,99	249,99	249,99	249,99	249,99	249,99
			499,98	499,98	499,98	499,98	499,98	499,98	499,98	499,98	499,98	499,98	499,98	499,98	499,98
31901100000	Vencimentos e Vantagens Fixas - Pessoal Civil	1.000,00	83,33	83,33	83,33	83,33	83,33	83,33	83,33	83,33	83,33	83,33	83,33	83,33	83,33
			166,66	166,66	166,66	166,66	166,66	166,66	166,66	166,66	166,66	166,66	166,66	166,66	166,66
31901300000	Obrigações Patronais	1.000,00	83,33	83,33	83,33	83,33	83,33	83,33	83,33	83,33	83,33	83,33	83,33	83,33	83,33
			166,66	166,66	166,66	166,66	166,66	166,66	166,66	166,66	166,66	166,66	166,66	166,66	166,66
31909200000	Despesas de Exercícios Anteriores	1.000,00	83,33	83,33	83,33	83,33	83,33	83,33	83,33	83,33	83,33	83,33	83,33	83,33	83,33
			166,66	166,66	166,66	166,66	166,66	166,66	166,66	166,66	166,66	166,66	166,66	166,66	166,66
3300000000	Outras Despesas Correntes	211.000,00	17.583,22	17.583,22	17.583,22	17.583,22	17.583,22	17.583,22	17.583,22	17.583,22	17.583,22	17.583,22	17.583,22	17.583,22	17.583,22
			35.166,44	35.166,44	35.166,44	35.166,44	35.166,44	35.166,44	35.166,44	35.166,44	35.166,44	35.166,44	35.166,44	35.166,44	35.166,44
3390000000	Aplicações Diretas	211.000,00	17.583,22	17.583,22	17.583,22	17.583,22	17.583,22	17.583,22	17.583,22	17.583,22	17.583,22	17.583,22	17.583,22	17.583,22	17.583,22
			35.166,44	35.166,44	35.166,44	35.166,44	35.166,44	35.166,44	35.166,44	35.166,44	35.166,44	35.166,44	35.166,44	35.166,44	35.166,44
33900400000	Contratação por Tempo Determinado	1.000,00	83,33	83,33	83,33	83,33	83,33	83,33	83,33	83,33	83,33	83,33	83,33	83,33	83,33
			166,66	166,66	166,66	166,66	166,66	166,66	166,66	166,66	166,66	166,66	166,66	166,66	166,66
33901400000	Diárias - Civil	1.000,00	83,33	83,33	83,33	83,33	83,33	83,33	83,33	83,33	83,33	83,33	83,33	83,33	83,33
			166,66	166,66	166,66	166,66	166,66	166,66	166,66	166,66	166,66	166,66	166,66	166,66	166,66
33903000000	Material de Consumo	11.000,00	916,65	916,65	916,65	916,65	916,65	916,65	916,65	916,65	916,65	916,65	916,65	916,65	916,65
			1.833,30	1.833,30	1.833,30	1.833,30	1.833,30	1.833,30	1.833,30	1.833,30	1.833,30	1.833,30	1.833,30	1.833,30	1.833,30
33903100000	Premiações Culturais, Artísticas, Científicas, Desportivas e	5.000,00	416,67	416,67	416,67	416,67	416,67	416,67	416,67	416,67	416,67	416,67	416,67	416,67	416,67
			833,34	833,34	833,34	833,34	833,34	833,34	833,34	833,34	833,34	833,34	833,34	833,34	833,34
33903200000	Material, Bem ou Serviço para Distribuição Gratuita	2.000,00	166,66	166,66	166,66	166,66	166,66	166,66	166,66	166,66	166,66	166,66	166,66	166,66	166,66
			333,32	333,32	333,32	333,32	333,32	333,32	333,32	333,32	333,32	333,32	333,32	333,32	333,32
33903300000	Passagens e Despesas com Locomoção	2.000,00	166,66	166,66	166,66	166,66	166,66	166,66	166,66	166,66	166,66	166,66	166,66	166,66	166,66
			333,32	333,32	333,32	333,32	333,32	333,32	333,32	333,32	333,32	333,32	333,32	333,32	333,32
33903600000	Outros Serviços de Terceiros - Pessoa Física	15.000,00	1.249,99	1.249,99	1.249,99	1.249,99	1.249,99	1.249,99	1.249,99	1.249,99	1.249,99	1.249,99	1.249,99	1.249,99	1.249,99
			2.499,98	2.499,98	2.499,98	2.499,98	2.499,98	2.499,98	2.499,98	2.499,98	2.499,98	2.499,98	2.499,98	2.499,98	2.499,98
33903900000	Outros Serviços de Terceiros - Pessoa Jurídica	86.000,00	7.166,63	7.166,63	7.166,63	7.166,63	7.166,63	7.166,63	7.166,63	7.166,63	7.166,63	7.166,63	7.166,63	7.166,63	7.166,63
			14.333,26	14.333,26	14.333,26	14.333,26	14.333,26	14.333,26	14.333,26	14.333,26	14.333,26	14.333,26	14.333,26	14.333,26	14.333,26
33909200000	Despesas de Exercícios Anteriores	88.000,00	7.333,30	7.333,30	7.333,30	7.333,30	7.333,30	7.333,30	7.333,30	7.333,30	7.333,30	7.333,30	7.333,30	7.333,30	7.333,30
			14.666,60	14.666,60	14.666,60	14.666,60	14.666,60	14.666,60	14.666,60	14.666,60	14.666,60	14.666,60	14.666,60	14.666,60	14.666,60
4000000000	Despesas de Capital	269.000,00	22.416,53	22.416,53	22.416,53	22.416,53	22.416,53	22.416,53	22.416,53	22.416,53	22.416,53	22.416,53	22.416,53	22.416,53	22.416,53
			44.833,06	44.833,06	44.833,06	44.833,06	44.833,06	44.833,06	44.833,06	44.833,06	44.833,06	44.833,06	44.833,06	44.833,06	44.833,06


Prefeitura Municipal de Cordeiros

Código	Descrição	Orçado	Janeiro	Fevereiro	Março	Abril	Maio	Junho	Julho	Agosto	Setembro	Outubro	Novembro	Dezembro
			Total 1º Bimestre		Total 2º Bimestre		Total 3º Bimestre		Total 4º Bimestre		Total 5º Bimestre		Total 6º Bimestre	
4400000000	Investimentos	269.000,00	22.416,53	22.416,53	22.416,53	22.416,53	22.416,53	22.416,53	22.416,53	22.416,53	22.416,53	22.416,53	22.416,53	22.418,17
			44.833,06	44.833,06	44.833,06	44.833,06	44.833,06	44.833,06	44.833,06	44.833,06	44.833,06	44.833,06	44.833,06	44.834,70
4490000000	Aplicações Diretas	269.000,00	22.416,53	22.416,53	22.416,53	22.416,53	22.416,53	22.416,53	22.416,53	22.416,53	22.416,53	22.416,53	22.416,53	22.418,17
			44.833,06	44.833,06	44.833,06	44.833,06	44.833,06	44.833,06	44.833,06	44.833,06	44.833,06	44.833,06	44.833,06	44.834,70
44905100000	Obras e Instalações	256.000,00	21.333,24	21.333,24	21.333,24	21.333,24	21.333,24	21.333,24	21.333,24	21.333,24	21.333,24	21.333,24	21.333,24	21.334,36
			42.666,48	42.666,48	42.666,48	42.666,48	42.666,48	42.666,48	42.666,48	42.666,48	42.666,48	42.666,48	42.666,48	42.667,60
44905200000	Equipamentos e Material Permanente	10.000,00	833,30	833,30	833,30	833,30	833,30	833,30	833,30	833,30	833,30	833,30	833,30	833,70
			1.666,60	1.666,60	1.666,60	1.666,60	1.666,60	1.666,60	1.666,60	1.666,60	1.666,60	1.666,60	1.666,60	1.667,00
44906100000	Aquisição de Imóveis	3.000,00	249,99	249,99	249,99	249,99	249,99	249,99	249,99	249,99	249,99	249,99	249,99	250,11
			499,98	499,98	499,98	499,98	499,98	499,98	499,98	499,98	499,98	499,98	499,98	500,10
TOTAL DO ÓRGÃO:		483.000,00	40.249,74	40.249,74	40.249,74	40.249,74	40.249,74	40.249,74	40.249,74	40.249,74	40.249,74	40.249,74	40.249,74	40.252,86
TOTAL DO ÓRGÃO POR BIMESTRE:		483.000,00	0,00		0,00		0,00		0,00		0,00		0,00	

Prefeitura Municipal de Cordeiros

Código	Descrição	Orçado	Janeiro	Fevereiro	Março	Abril	Maio	Junho	Julho	Agosto	Setembro	Outubro	Novembro	Dezembro
			Total 1º Bimestre		Total 2º Bimestre		Total 3º Bimestre		Total 4º Bimestre		Total 5º Bimestre		Total 6º Bimestre	
MUNICÍPIO DE CORDEIROS														
CONSOLIDADO														
BAHIA														
13.694.468/0001-75														
METAS MENSAIS DA DESPESA COM SOMA BIMESTRAL POR LIMITAÇÕES DE EMPENHO														
ORÇAMENTO DO EXERCÍCIO DE 2020														
0315 - CONTROLADORIA GERAL DO MUNICÍPIO														
01 - CONTROLADORIA GERAL DO MUNICÍPIO														
010000 - Recursos Ordinários														
3000000000	Despesas Correntes	20.000,00	1.666,60	1.666,60	1.666,60	1.666,60	1.666,60	1.666,60	1.666,60	1.666,60	1.666,60	1.666,60	1.666,60	1.667,40
				3.333,20		3.333,20		3.333,20		3.333,20		3.333,20		3.334,00
3100000000	Pessoal e Encargos Sociais	8.000,00	666,64	666,64	666,64	666,64	666,64	666,64	666,64	666,64	666,64	666,64	666,64	666,96
				1.333,28		1.333,28		1.333,28		1.333,28		1.333,28		1.333,60
3190000000	Aplicações Diretas	8.000,00	666,64	666,64	666,64	666,64	666,64	666,64	666,64	666,64	666,64	666,64	666,64	666,96
				1.333,28		1.333,28		1.333,28		1.333,28		1.333,28		1.333,60
3190040000	Contratação por Tempo Determinado	1.000,00	83,33	83,33	83,33	83,33	83,33	83,33	83,33	83,33	83,33	83,33	83,33	83,37
				166,66		166,66		166,66		166,66		166,66		166,70
3190110000	Vencimentos e Vantagens Fixas - Pessoal Civil	2.000,00	166,66	166,66	166,66	166,66	166,66	166,66	166,66	166,66	166,66	166,66	166,66	166,74
				333,32		333,32		333,32		333,32		333,32		333,40
3190130000	Obrigações Patronais	2.000,00	166,66	166,66	166,66	166,66	166,66	166,66	166,66	166,66	166,66	166,66	166,66	166,74
				333,32		333,32		333,32		333,32		333,32		333,40
3190160000	Outras Despesas Variáveis - Pessoal Civil	1.000,00	83,33	83,33	83,33	83,33	83,33	83,33	83,33	83,33	83,33	83,33	83,33	83,37
				166,66		166,66		166,66		166,66		166,66		166,70
3190920000	Despesas de Exercícios Anteriores	1.000,00	83,33	83,33	83,33	83,33	83,33	83,33	83,33	83,33	83,33	83,33	83,33	83,37
				166,66		166,66		166,66		166,66		166,66		166,70
3190940000	Indenizações e Restituições Trabalhistas	1.000,00	83,33	83,33	83,33	83,33	83,33	83,33	83,33	83,33	83,33	83,33	83,33	83,37
				166,66		166,66		166,66		166,66		166,66		166,70
3300000000	Outras Despesas Correntes	12.000,00	999,96	999,96	999,96	999,96	999,96	999,96	999,96	999,96	999,96	999,96	999,96	1.000,44
				1.999,92		1.999,92		1.999,92		1.999,92		1.999,92		2.000,40
3300000000	Aplicações Diretas	12.000,00	999,96	999,96	999,96	999,96	999,96	999,96	999,96	999,96	999,96	999,96	999,96	1.000,44
				1.999,92		1.999,92		1.999,92		1.999,92		1.999,92		2.000,40
3390140000	Diárias - Civil	2.000,00	166,66	166,66	166,66	166,66	166,66	166,66	166,66	166,66	166,66	166,66	166,66	166,74
				333,32		333,32		333,32		333,32		333,32		333,40
3390300000	Material de Consumo	2.000,00	166,66	166,66	166,66	166,66	166,66	166,66	166,66	166,66	166,66	166,66	166,66	166,74
				333,32		333,32		333,32		333,32		333,32		333,40
3390330000	Passagens e Despesas com Locomoção	2.000,00	166,66	166,66	166,66	166,66	166,66	166,66	166,66	166,66	166,66	166,66	166,66	166,74
				333,32		333,32		333,32		333,32		333,32		333,40
3390350000	Serviços de Consultoria	1.000,00	83,33	83,33	83,33	83,33	83,33	83,33	83,33	83,33	83,33	83,33	83,33	83,37
				166,66		166,66		166,66		166,66		166,66		166,70
3390360000	Outros Serviços de Terceiros - Pessoa Física	2.000,00	166,66	166,66	166,66	166,66	166,66	166,66	166,66	166,66	166,66	166,66	166,66	166,74
				333,32		333,32		333,32		333,32		333,32		333,40
3390390000	Outros Serviços de Terceiros - Pessoa Jurídica	2.000,00	166,66	166,66	166,66	166,66	166,66	166,66	166,66	166,66	166,66	166,66	166,66	166,74
				333,32		333,32		333,32		333,32		333,32		333,40

Prefeitura Municipal de Cordeiros

 MUNICÍPIO DE CORDEIROS CONSOLIDADO BAHIA 13.694.468/0001-75 METAS MENSAIS DA DESPESA COM SOMA BIMESTRAL POR LIMITAÇÕES DE EMPENHO ORÇAMENTO DO EXERCÍCIO DE 2020														
Código	Descrição	Orçado	Janeiro	Fevereiro	Março	Abril	Maior	Junho	Julho	Agosto	Setembro	Outubro	Novembro	Dezembro
			Total 1º Bimestre		Total 2º Bimestre		Total 3º Bimestre		Total 4º Bimestre		Total 5º Bimestre		Total 6º Bimestre	
0315 - CONTROLADORIA GERAL DO MUNICÍPIO														
01 - CONTROLADORIA GERAL DO MUNICÍPIO														
010000 - Recursos Ordinários														
33909200000	Despesas de Exercícios Anteriores	1.000,00	83,33	83,33	83,33	83,33	83,33	83,33	83,33	83,33	83,33	83,33	83,33	83,33
				166,66		166,66		166,66		166,66		166,66		166,66
40000000000	Despesas de Capital	2.000,00	166,66	166,66	166,66	166,66	166,66	166,66	166,66	166,66	166,66	166,66	166,66	166,66
				333,32		333,32		333,32		333,32		333,32		333,32
44000000000	Investimentos	2.000,00	166,66	166,66	166,66	166,66	166,66	166,66	166,66	166,66	166,66	166,66	166,66	166,66
				333,32		333,32		333,32		333,32		333,32		333,32
44900000000	Aplicações Diretas	2.000,00	166,66	166,66	166,66	166,66	166,66	166,66	166,66	166,66	166,66	166,66	166,66	166,66
				333,32		333,32		333,32		333,32		333,32		333,32
44905200000	Equipamentos e Material Permanente	2.000,00	166,66	166,66	166,66	166,66	166,66	166,66	166,66	166,66	166,66	166,66	166,66	166,66
				333,32		333,32		333,32		333,32		333,32		333,32
TOTAL DA FONTE DE RECURSO:		22.000,00	1.833,26	1.833,26	1.833,26	1.833,26	1.833,26	1.833,26	1.833,26	1.833,26	1.833,26	1.833,26	1.833,26	1.833,26
TOTAL DA FONTE DE RECURSO POR BIMESTRE:		22.000,00	0,00	0,00	0,00	0,00	0,00	0,00	0,00	0,00	0,00	0,00	0,00	0,00
TOTAL DA UNIDADE:		22.000,00	1.833,26	1.833,26	1.833,26	1.833,26	1.833,26	1.833,26	1.833,26	1.833,26	1.833,26	1.833,26	1.833,26	1.833,26
TOTAL DA UNIDADE POR BIMESTRE:		22.000,00	0,00	0,00	0,00	0,00	0,00	0,00	0,00	0,00	0,00	0,00	0,00	0,00
TOTAL DO ORÇÃO:		22.000,00	1.833,26	1.833,26	1.833,26	1.833,26	1.833,26	1.833,26	1.833,26	1.833,26	1.833,26	1.833,26	1.833,26	1.833,26
TOTAL DO ÓRGÃO POR BIMESTRE:		22.000,00	0,00	0,00	0,00	0,00	0,00	0,00	0,00	0,00	0,00	0,00	0,00	0,00

Prefeitura Municipal de Cordeiros

Código	Descrição	Orçado	Janeiro	Fevereiro	Março	Abril	Mai	Junho	Julho	Agosto	Setembro	Outubro	Novembro	Dezembro
			Total 1º Bimestre		Total 2º Bimestre		Total 3º Bimestre		Total 4º Bimestre		Total 5º Bimestre		Total 6º Bimestre	
MUNICÍPIO DE CORDEIROS CONSOLIDADO BAHIA 13.694.468/0001-75 METAS MENSAIS DA DESPESA COM SOMA BIMESTRAL POR LIMITAÇÕES DE EMPENHO ORÇAMENTO DO EXERCÍCIO DE 2020														
0315 - CONTROLADORIA GERAL DO MUNICÍPIO														
01 - CONTROLADORIA GERAL DO MUNICÍPIO														
3000000000	Despesas Correntes	20.000,00	1.666,66	1.666,66	1.666,66	1.666,66	1.666,66	1.666,66	1.666,66	1.666,66	1.666,66	1.666,66	1.666,66	1.667,40
3100000000	Pessoal e Encargos Sociais	8.000,00	666,64	666,64	666,64	666,64	666,64	666,64	666,64	666,64	666,64	666,64	666,64	666,96
3190000000	Aplicações Diretas	8.000,00	666,64	666,64	666,64	666,64	666,64	666,64	666,64	666,64	666,64	666,64	666,64	666,96
3190040000	Contratação por Tempo Determinado	1.000,00	83,33	83,33	83,33	83,33	83,33	83,33	83,33	83,33	83,33	83,33	83,33	83,37
3190110000	Vencimentos e Vantagens Fixas - Pessoal Civil	2.000,00	166,66	166,66	166,66	166,66	166,66	166,66	166,66	166,66	166,66	166,66	166,66	166,74
3190130000	Obrigações Patronais	2.000,00	166,66	166,66	166,66	166,66	166,66	166,66	166,66	166,66	166,66	166,66	166,66	166,74
3190160000	Outras Despesas Variáveis - Pessoal Civil	1.000,00	83,33	83,33	83,33	83,33	83,33	83,33	83,33	83,33	83,33	83,33	83,33	83,37
3190920000	Despesas de Exercícios Anteriores	1.000,00	83,33	83,33	83,33	83,33	83,33	83,33	83,33	83,33	83,33	83,33	83,33	83,37
3190940000	Indenizações e Restituições Trabalhistas	1.000,00	83,33	83,33	83,33	83,33	83,33	83,33	83,33	83,33	83,33	83,33	83,33	83,37
3300000000	Outras Despesas Correntes	12.000,00	999,96	999,96	999,96	999,96	999,96	999,96	999,96	999,96	999,96	999,96	999,96	1.000,44
3390000000	Aplicações Diretas	12.000,00	999,96	999,96	999,96	999,96	999,96	999,96	999,96	999,96	999,96	999,96	999,96	1.000,44
3390140000	Diárias - Civil	2.000,00	166,66	166,66	166,66	166,66	166,66	166,66	166,66	166,66	166,66	166,66	166,66	166,74
3390300000	Material de Consumo	2.000,00	166,66	166,66	166,66	166,66	166,66	166,66	166,66	166,66	166,66	166,66	166,66	166,74
3390330000	Passagens e Despesas com Locomoção	2.000,00	166,66	166,66	166,66	166,66	166,66	166,66	166,66	166,66	166,66	166,66	166,66	166,74
3390500000	Serviços de Consultoria	1.000,00	83,33	83,33	83,33	83,33	83,33	83,33	83,33	83,33	83,33	83,33	83,33	83,37
3390560000	Outros Serviços de Terceiros - Pessoa Física	2.000,00	166,66	166,66	166,66	166,66	166,66	166,66	166,66	166,66	166,66	166,66	166,66	166,74
3390590000	Outros Serviços de Terceiros - Pessoa Jurídica	2.000,00	166,66	166,66	166,66	166,66	166,66	166,66	166,66	166,66	166,66	166,66	166,66	166,74
3390920000	Despesas de Exercícios Anteriores	1.000,00	83,33	83,33	83,33	83,33	83,33	83,33	83,33	83,33	83,33	83,33	83,33	83,37

Prefeitura Municipal de Cordeiros

Código	Descrição	Orçado	Janeiro	Fevereiro	Março	Abril	Maio	Junho	Julho	Agosto	Setembro	Outubro	Novembro	Dezembro
			Total 1º Bimestre		Total 2º Bimestre		Total 3º Bimestre		Total 4º Bimestre		Total 5º Bimestre		Total 6º Bimestre	
0315 - CONTROLADORIA GERAL DO MUNICÍPIO														
01 - CONTROLADORIA GERAL DO MUNICÍPIO														
4000000000	Despesas de Capital	2.000,00	166,66	166,66	166,66	166,66	166,66	166,66	166,66	166,66	166,66	166,66	166,66	166,74
				333,32		333,32		333,32		333,32		333,32		333,40
4400000000	Investimentos	2.000,00	166,66	166,66	166,66	166,66	166,66	166,66	166,66	166,66	166,66	166,66	166,66	166,74
				333,32		333,32		333,32		333,32		333,32		333,40
4490000000	Aplicações Diretas	2.000,00	166,66	166,66	166,66	166,66	166,66	166,66	166,66	166,66	166,66	166,66	166,66	166,74
				333,32		333,32		333,32		333,32		333,32		333,40
4490520000	Equipamentos e Material Permanente	2.000,00	166,66	166,66	166,66	166,66	166,66	166,66	166,66	166,66	166,66	166,66	166,66	166,74
				333,32		333,32		333,32		333,32		333,32		333,40
TOTAL DA UNIDADE:		22.000,00	1.833,26	1.833,26	1.833,26	1.833,26	1.833,26	1.833,26	1.833,26	1.833,26	1.833,26	1.833,26	1.833,26	1.834,14
TOTAL DA UNIDADE POR BIMESTRE:		22.000,00	0,00	0,00	0,00	0,00	0,00	0,00	0,00	0,00	0,00	0,00	0,00	0,00
TOTAL DO ÓRGÃO:		22.000,00	1.833,26	1.833,26	1.833,26	1.833,26	1.833,26	1.833,26	1.833,26	1.833,26	1.833,26	1.833,26	1.833,26	1.834,14
TOTAL DO ÓRGÃO POR BIMESTRE:		22.000,00	0,00	0,00	0,00	0,00	0,00	0,00	0,00	0,00	0,00	0,00	0,00	0,00

Prefeitura Municipal de Cordeiros

Código	Descrição	Orçado	MUNICÍPIO DE CORDEIROS CONSOLIDADO BAHIA 13.694.468/0001-75 METAS MENSAIS DA DESPESA COM SOMA BIMESTRAL POR LIMITAÇÕES DE EMPENHO ORÇAMENTO DO EXERCÍCIO DE 2020												
			Janeiro	Fevereiro	Março	Abril	Maio	Junho	Julho	Agosto	Setembro	Outubro	Novembro	Dezembro	
			Total 1º Bimestre		Total 2º Bimestre		Total 3º Bimestre		Total 4º Bimestre		Total 5º Bimestre		Total 6º Bimestre		
3000000000	Despesas Correntes	20.000,00	1.666,60	1.666,60	1.666,60	1.666,60	1.666,60	1.666,60	1.666,60	1.666,60	1.666,60	1.666,60	1.666,60	1.666,60	1.667,40
3100000000	Pessoal e Encargos Sociais	8.000,00	666,64	666,64	666,64	666,64	666,64	666,64	666,64	666,64	666,64	666,64	666,64	666,64	666,96
3190000000	Aplicações Diretas	8.000,00	666,64	666,64	666,64	666,64	666,64	666,64	666,64	666,64	666,64	666,64	666,64	666,64	666,96
3190040000	Contratação por Tempo Determinado	1.000,00	83,33	83,33	83,33	83,33	83,33	83,33	83,33	83,33	83,33	83,33	83,33	83,33	83,37
3190110000	Vencimentos e Vantagens Fixas - Pessoal Civil	2.000,00	166,66	166,66	166,66	166,66	166,66	166,66	166,66	166,66	166,66	166,66	166,66	166,66	166,74
3190130000	Obrigações Patronais	2.000,00	166,66	166,66	166,66	166,66	166,66	166,66	166,66	166,66	166,66	166,66	166,66	166,66	166,74
3190160000	Outras Despesas Variáveis - Pessoal Civil	1.000,00	83,33	83,33	83,33	83,33	83,33	83,33	83,33	83,33	83,33	83,33	83,33	83,33	83,37
3190920000	Despesas de Exercícios Anteriores	1.000,00	83,33	83,33	83,33	83,33	83,33	83,33	83,33	83,33	83,33	83,33	83,33	83,33	83,37
3190940000	Indenizações e Restituições Trabalhistas	1.000,00	83,33	83,33	83,33	83,33	83,33	83,33	83,33	83,33	83,33	83,33	83,33	83,33	83,37
3300000000	Outras Despesas Correntes	12.000,00	999,96	999,96	999,96	999,96	999,96	999,96	999,96	999,96	999,96	999,96	999,96	999,96	1.000,44
3390000000	Aplicações Diretas	12.000,00	999,96	999,96	999,96	999,96	999,96	999,96	999,96	999,96	999,96	999,96	999,96	999,96	1.000,44
3390140000	Diárias - Civil	2.000,00	166,66	166,66	166,66	166,66	166,66	166,66	166,66	166,66	166,66	166,66	166,66	166,66	166,74
3390300000	Material de Consumo	2.000,00	166,66	166,66	166,66	166,66	166,66	166,66	166,66	166,66	166,66	166,66	166,66	166,66	166,74
3390330000	Passagens e Despesas com Locomoção	2.000,00	166,66	166,66	166,66	166,66	166,66	166,66	166,66	166,66	166,66	166,66	166,66	166,66	166,74
3390350000	Serviços de Consultoria	1.000,00	83,33	83,33	83,33	83,33	83,33	83,33	83,33	83,33	83,33	83,33	83,33	83,33	83,37
3390360000	Outros Serviços de Terceiros - Pessoa Física	2.000,00	166,66	166,66	166,66	166,66	166,66	166,66	166,66	166,66	166,66	166,66	166,66	166,66	166,74
3390390000	Outros Serviços de Terceiros - Pessoa Jurídica	2.000,00	166,66	166,66	166,66	166,66	166,66	166,66	166,66	166,66	166,66	166,66	166,66	166,66	166,74
3390920000	Despesas de Exercícios Anteriores	1.000,00	83,33	83,33	83,33	83,33	83,33	83,33	83,33	83,33	83,33	83,33	83,33	83,33	83,37

Prefeitura Municipal de Cordeiros

Código	Descrição	Orçado	Janeiro	Fevereiro	Março	Abril	Maior	Junho	Julho	Agosto	Setembro	Outubro	Novembro	Dezembro
			Total 1º Bimestre		Total 2º Bimestre		Total 3º Bimestre		Total 4º Bimestre		Total 5º Bimestre		Total 6º Bimestre	
4000000000	Despesas de Capital	2.000,00	166,66	166,66	166,66	166,66	166,66	166,66	166,66	166,66	166,66	166,66	166,66	166,74
			333,32	333,32	333,32	333,32	333,32	333,32	333,32	333,32	333,32	333,32	333,32	333,40
4400000000	Investimentos	2.000,00	166,66	166,66	166,66	166,66	166,66	166,66	166,66	166,66	166,66	166,66	166,66	166,74
			333,32	333,32	333,32	333,32	333,32	333,32	333,32	333,32	333,32	333,32	333,32	333,40
4490000000	Aplicações Diretas	2.000,00	166,66	166,66	166,66	166,66	166,66	166,66	166,66	166,66	166,66	166,66	166,66	166,74
			333,32	333,32	333,32	333,32	333,32	333,32	333,32	333,32	333,32	333,32	333,32	333,40
4490520000	Equipamentos e Material Permanente	2.000,00	166,66	166,66	166,66	166,66	166,66	166,66	166,66	166,66	166,66	166,66	166,66	166,74
			333,32	333,32	333,32	333,32	333,32	333,32	333,32	333,32	333,32	333,32	333,32	333,40
TOTAL DO ÓRGÃO:		22.000,00	1.833,26	1.833,26	1.833,26	1.833,26	1.833,26	1.833,26	1.833,26	1.833,26	1.833,26	1.833,26	1.833,26	1.834,14
TOTAL DO ÓRGÃO POR BIMESTRE:		22.000,00	0,00		0,00		0,00		0,00		0,00		0,00	

Prefeitura Municipal de Cordeiros

Código	Descrição	Orçado	Janeiro	Fevereiro	Março	Abril	Maio	Junho	Julho	Agosto	Setembro	Outubro	Novembro	Dezembro	
			Total 1º Bimestre		Total 2º Bimestre		Total 3º Bimestre		Total 4º Bimestre		Total 5º Bimestre		Total 6º Bimestre		
3000000000	Despesas Correntes	194.000,00	16.166,59	16.166,59	16.166,59	16.166,59	16.166,59	16.166,59	16.166,59	16.166,59	16.166,59	16.166,59	16.166,59	16.166,59	16.167,51
			32.333,18	32.333,18	32.333,18	32.333,18	32.333,18	32.333,18	32.333,18	32.333,18	32.333,18	32.333,18	32.333,18	32.333,18	32.334,10
3100000000	Pessoal e Encargos Sociais	9.000,00	750,00	750,00	750,00	750,00	750,00	750,00	750,00	750,00	750,00	750,00	750,00	750,00	750,00
			1.500,00	1.500,00	1.500,00	1.500,00	1.500,00	1.500,00	1.500,00	1.500,00	1.500,00	1.500,00	1.500,00	1.500,00	1.500,00
3190000000	Aplicações Diretas	9.000,00	750,00	750,00	750,00	750,00	750,00	750,00	750,00	750,00	750,00	750,00	750,00	750,00	750,00
			1.500,00	1.500,00	1.500,00	1.500,00	1.500,00	1.500,00	1.500,00	1.500,00	1.500,00	1.500,00	1.500,00	1.500,00	1.500,00
31909100000	Sentenças Judiciais	5.000,00	416,67	416,67	416,67	416,67	416,67	416,67	416,67	416,67	416,67	416,67	416,67	416,67	416,63
			833,34	833,34	833,34	833,34	833,34	833,34	833,34	833,34	833,34	833,34	833,34	833,34	833,30
31909200000	Despesas de Exercícios Anteriores	3.000,00	250,00	250,00	250,00	250,00	250,00	250,00	250,00	250,00	250,00	250,00	250,00	250,00	250,00
			500,00	500,00	500,00	500,00	500,00	500,00	500,00	500,00	500,00	500,00	500,00	500,00	500,00
31909400000	Indenizações e Restituições Trabalhistas	1.000,00	83,33	83,33	83,33	83,33	83,33	83,33	83,33	83,33	83,33	83,33	83,33	83,33	83,37
			166,66	166,66	166,66	166,66	166,66	166,66	166,66	166,66	166,66	166,66	166,66	166,70	166,70
3200000000	Juros e Encargos da Dívida	7.000,00	583,33	583,33	583,33	583,33	583,33	583,33	583,33	583,33	583,33	583,33	583,33	583,33	583,37
			1.166,66	1.166,66	1.166,66	1.166,66	1.166,66	1.166,66	1.166,66	1.166,66	1.166,66	1.166,66	1.166,66	1.166,70	1.166,70
3290000000	Aplicações Diretas	7.000,00	583,33	583,33	583,33	583,33	583,33	583,33	583,33	583,33	583,33	583,33	583,33	583,33	583,37
			1.166,66	1.166,66	1.166,66	1.166,66	1.166,66	1.166,66	1.166,66	1.166,66	1.166,66	1.166,66	1.166,66	1.166,70	1.166,70
32902100000	Juros sobre a Dívida por Contrato	6.000,00	500,00	500,00	500,00	500,00	500,00	500,00	500,00	500,00	500,00	500,00	500,00	500,00	500,00
			1.000,00	1.000,00	1.000,00	1.000,00	1.000,00	1.000,00	1.000,00	1.000,00	1.000,00	1.000,00	1.000,00	1.000,00	1.000,00
32902200000	Outros Encargos sobre a Dívida por Contrato	1.000,00	83,33	83,33	83,33	83,33	83,33	83,33	83,33	83,33	83,33	83,33	83,33	83,33	83,37
			166,66	166,66	166,66	166,66	166,66	166,66	166,66	166,66	166,66	166,66	166,66	166,70	166,70
3300000000	Outras Despesas Correntes	178.000,00	14.833,26	14.833,26	14.833,26	14.833,26	14.833,26	14.833,26	14.833,26	14.833,26	14.833,26	14.833,26	14.833,26	14.833,26	14.834,14
			29.666,52	29.666,52	29.666,52	29.666,52	29.666,52	29.666,52	29.666,52	29.666,52	29.666,52	29.666,52	29.666,52	29.667,40	29.667,40
3390000000	Aplicações Diretas	178.000,00	14.833,26	14.833,26	14.833,26	14.833,26	14.833,26	14.833,26	14.833,26	14.833,26	14.833,26	14.833,26	14.833,26	14.833,26	14.834,14
			29.666,52	29.666,52	29.666,52	29.666,52	29.666,52	29.666,52	29.666,52	29.666,52	29.666,52	29.666,52	29.666,52	29.667,40	29.667,40
33904700000	Obrigações Tributárias e Contributivas	172.000,00	14.333,27	14.333,27	14.333,27	14.333,27	14.333,27	14.333,27	14.333,27	14.333,27	14.333,27	14.333,27	14.333,27	14.333,27	14.334,03
			28.666,54	28.666,54	28.666,54	28.666,54	28.666,54	28.666,54	28.666,54	28.666,54	28.666,54	28.666,54	28.666,54	28.667,30	28.667,30
33909100000	Sentenças Judiciais	1.000,00	83,33	83,33	83,33	83,33	83,33	83,33	83,33	83,33	83,33	83,33	83,33	83,33	83,37
			166,66	166,66	166,66	166,66	166,66	166,66	166,66	166,66	166,66	166,66	166,66	166,70	166,70
33909200000	Despesas de Exercícios Anteriores	1.000,00	83,33	83,33	83,33	83,33	83,33	83,33	83,33	83,33	83,33	83,33	83,33	83,33	83,37
			166,66	166,66	166,66	166,66	166,66	166,66	166,66	166,66	166,66	166,66	166,66	166,70	166,70
33909300000	Indenizações e Restituições	4.000,00	333,33	333,33	333,33	333,33	333,33	333,33	333,33	333,33	333,33	333,33	333,33	333,33	333,37
			666,66	666,66	666,66	666,66	666,66	666,66	666,66	666,66	666,66	666,66	666,66	666,70	666,70
4000000000	Despesas de Capital	261.000,00	21.749,90	21.749,90	21.749,90	21.749,90	21.749,90	21.749,90	21.749,90	21.749,90	21.749,90	21.749,90	21.749,90	21.749,90	21.751,10
			43.499,80	43.499,80	43.499,80	43.499,80	43.499,80	43.499,80	43.499,80	43.499,80	43.499,80	43.499,80	43.499,80	43.501,00	43.501,00
4400000000	Investimentos	4.000,00	333,32	333,32	333,32	333,32	333,32	333,32	333,32	333,32	333,32	333,32	333,32	333,32	333,49
			666,64	666,64	666,64	666,64	666,64	666,64	666,64	666,64	666,64	666,64	666,64	666,80	666,80


Prefeitura Municipal de Cordeiros

Código	Descrição	Orçado	Janeiro	Fevereiro	Março	Abril	Maior	Junho	Julho	Agosto	Setembro	Outubro	Novembro	Dezembro
			Total 1º Bimestre		Total 2º Bimestre		Total 3º Bimestre		Total 4º Bimestre		Total 5º Bimestre		Total 6º Bimestre	
4490000000	Aplicações Diretas	4.000,00	333,32	333,32	333,32	333,32	333,32	333,32	333,32	333,32	333,32	333,32	333,32	333,48
			666,64	666,64	666,64	666,64	666,64	666,64	666,64	666,64	666,64	666,64	666,64	666,80
44906100000	Aquisição de Imóveis	1.000,00	83,33	83,33	83,33	83,33	83,33	83,33	83,33	83,33	83,33	83,33	83,33	83,37
			166,66	166,66	166,66	166,66	166,66	166,66	166,66	166,66	166,66	166,66	166,66	166,70
44909100000	Sentenças Judiciais	1.000,00	83,33	83,33	83,33	83,33	83,33	83,33	83,33	83,33	83,33	83,33	83,33	83,37
			166,66	166,66	166,66	166,66	166,66	166,66	166,66	166,66	166,66	166,66	166,66	166,70
44909200000	Despesas de Exercícios Anteriores	1.000,00	83,33	83,33	83,33	83,33	83,33	83,33	83,33	83,33	83,33	83,33	83,33	83,37
			166,66	166,66	166,66	166,66	166,66	166,66	166,66	166,66	166,66	166,66	166,66	166,70
44909300000	Indenizações e Restituições	1.000,00	83,33	83,33	83,33	83,33	83,33	83,33	83,33	83,33	83,33	83,33	83,33	83,37
			166,66	166,66	166,66	166,66	166,66	166,66	166,66	166,66	166,66	166,66	166,66	166,70
46000000000	Amortização da Dívida	257.000,00	21.416,58	21.416,58	21.416,58	21.416,58	21.416,58	21.416,58	21.416,58	21.416,58	21.416,58	21.416,58	21.416,58	21.417,62
			42.833,16	42.833,16	42.833,16	42.833,16	42.833,16	42.833,16	42.833,16	42.833,16	42.833,16	42.833,16	42.833,16	42.834,20
46900000000	Aplicações Diretas	257.000,00	21.416,58	21.416,58	21.416,58	21.416,58	21.416,58	21.416,58	21.416,58	21.416,58	21.416,58	21.416,58	21.416,58	21.417,62
			42.833,16	42.833,16	42.833,16	42.833,16	42.833,16	42.833,16	42.833,16	42.833,16	42.833,16	42.833,16	42.833,16	42.834,20
46907100000	Principal da Dívida Contratual Resgatado	246.000,00	20.499,92	20.499,92	20.499,92	20.499,92	20.499,92	20.499,92	20.499,92	20.499,92	20.499,92	20.499,92	20.499,92	20.500,88
			40.999,84	40.999,84	40.999,84	40.999,84	40.999,84	40.999,84	40.999,84	40.999,84	40.999,84	40.999,84	40.999,84	41.000,80
46909100000	Sentenças Judiciais	11.000,00	916,66	916,66	916,66	916,66	916,66	916,66	916,66	916,66	916,66	916,66	916,66	916,74
			1.833,32	1.833,32	1.833,32	1.833,32	1.833,32	1.833,32	1.833,32	1.833,32	1.833,32	1.833,32	1.833,32	1.833,40
TOTAL DO ÓRGÃO:		455.000,00	37.916,49	37.916,49	37.916,49	37.916,49	37.916,49	37.916,49	37.916,49	37.916,49	37.916,49	37.916,49	37.916,49	37.918,61
TOTAL DO ÓRGÃO POR BIMESTRE:		455.000,00	0,00		0,00		0,00		0,00		0,00		0,00	

Prefeitura Municipal de Cordeiros

Código	Descrição	Orçado	Janeiro	Fevereiro	Março	Abril	Maio	Junho	Julho	Agosto	Setembro	Outubro	Novembro	Dezembro
			Total 1º Bimestre		Total 2º Bimestre		Total 3º Bimestre		Total 4º Bimestre		Total 5º Bimestre		Total 6º Bimestre	
MUNICÍPIO DE CORDEIROS CONSOLIDADO BAHIA														
13.694.468/0001-75														
METAS MENSAIS DA DESPESA COM SOMA BIMESTRAL POR LIMITAÇÕES DE EMPENHO														
ORÇAMENTO DO EXERCÍCIO DE 2020														
0388 - ENCARGOS DO MUNICÍPIO														
88 - ENCARGOS DO MUNICÍPIO														
010000 - Recursos Ordinários														
3000000000	Despesas Correntes	191.000,00	15.916,60	15.916,60	15.916,60	15.916,60	15.916,60	15.916,60	15.916,60	15.916,60	15.916,60	15.916,60	15.916,60	15.917,40
				31.833,20		31.833,20		31.833,20		31.833,20		31.833,20		31.834,00
3100000000	Pessoal e Encargos Sociais	9.000,00	750,00	750,00	750,00	750,00	750,00	750,00	750,00	750,00	750,00	750,00	750,00	750,00
				1.500,00		1.500,00		1.500,00		1.500,00		1.500,00		1.500,00
3190000000	Aplicações Diretas	9.000,00	750,00	750,00	750,00	750,00	750,00	750,00	750,00	750,00	750,00	750,00	750,00	750,00
				1.500,00		1.500,00		1.500,00		1.500,00		1.500,00		1.500,00
3190910000	Sentenças Judiciais	5.000,00	416,67	416,67	416,67	416,67	416,67	416,67	416,67	416,67	416,67	416,67	416,67	416,63
				833,34		833,34		833,34		833,34		833,34		833,30
3190920000	Despesas de Exercícios Anteriores	3.000,00	250,00	250,00	250,00	250,00	250,00	250,00	250,00	250,00	250,00	250,00	250,00	250,00
				500,00		500,00		500,00		500,00		500,00		500,00
3190940000	Indenizações e Restituições Trabalhistas	1.000,00	83,33	83,33	83,33	83,33	83,33	83,33	83,33	83,33	83,33	83,33	83,33	83,37
				166,66		166,66		166,66		166,66		166,66		166,70
3200000000	Juros e Encargos da Dívida	7.000,00	583,33	583,33	583,33	583,33	583,33	583,33	583,33	583,33	583,33	583,33	583,33	583,37
				1.166,66		1.166,66		1.166,66		1.166,66		1.166,66		1.166,70
3290000000	Aplicações Diretas	7.000,00	583,33	583,33	583,33	583,33	583,33	583,33	583,33	583,33	583,33	583,33	583,33	583,37
				1.166,66		1.166,66		1.166,66		1.166,66		1.166,66		1.166,70
3290210000	Juros sobre a Dívida por Contrato	6.000,00	500,00	500,00	500,00	500,00	500,00	500,00	500,00	500,00	500,00	500,00	500,00	500,00
				1.000,00		1.000,00		1.000,00		1.000,00		1.000,00		1.000,00
3290220000	Outros Encargos sobre a Dívida por Contrato	1.000,00	83,33	83,33	83,33	83,33	83,33	83,33	83,33	83,33	83,33	83,33	83,33	83,37
				166,66		166,66		166,66		166,66		166,66		166,70
3300000000	Outras Despesas Correntes	175.000,00	14.583,27	14.583,27	14.583,27	14.583,27	14.583,27	14.583,27	14.583,27	14.583,27	14.583,27	14.583,27	14.583,27	14.584,03
				29.166,54		29.166,54		29.166,54		29.166,54		29.166,54		29.167,30
3390000000	Aplicações Diretas	175.000,00	14.583,27	14.583,27	14.583,27	14.583,27	14.583,27	14.583,27	14.583,27	14.583,27	14.583,27	14.583,27	14.583,27	14.584,03
				29.166,54		29.166,54		29.166,54		29.166,54		29.166,54		29.167,30
3390470000	Obrigações Tributárias e Contributivas	169.000,00	14.083,28	14.083,28	14.083,28	14.083,28	14.083,28	14.083,28	14.083,28	14.083,28	14.083,28	14.083,28	14.083,28	14.083,92
				28.166,56		28.166,56		28.166,56		28.166,56		28.166,56		28.167,20
3390910000	Sentenças Judiciais	1.000,00	83,33	83,33	83,33	83,33	83,33	83,33	83,33	83,33	83,33	83,33	83,33	83,37
				166,66		166,66		166,66		166,66		166,66		166,70
3390920000	Despesas de Exercícios Anteriores	1.000,00	83,33	83,33	83,33	83,33	83,33	83,33	83,33	83,33	83,33	83,33	83,33	83,37
				166,66		166,66		166,66		166,66		166,66		166,70
3390930000	Indenizações e Restituições	4.000,00	333,33	333,33	333,33	333,33	333,33	333,33	333,33	333,33	333,33	333,33	333,33	333,37
				666,66		666,66		666,66		666,66		666,66		666,70
4000000000	Despesas de Capital	257.000,00	21.416,57	21.416,57	21.416,57	21.416,57	21.416,57	21.416,57	21.416,57	21.416,57	21.416,57	21.416,57	21.416,57	21.417,73
				42.833,14		42.833,14		42.833,14		42.833,14		42.833,14		42.834,30

Prefeitura Municipal de Cordeiros

 MUNICÍPIO DE CORDEIROS CONSOLIDADO BAHIA 13.694.468/0001-75 METAS MENSAIS DA DESPESA COM SOMA BIMESTRAL POR LIMITAÇÕES DE EMPENHO ORÇAMENTO DO EXERCÍCIO DE 2020														
Código	Descrição	Orçado	Janeiro	Fevereiro	Março	Abril	Maior	Junho	Julho	Agosto	Setembro	Outubro	Novembro	Dezembro
			Total 1º Bimestre		Total 2º Bimestre		Total 3º Bimestre		Total 4º Bimestre		Total 5º Bimestre		Total 6º Bimestre	
0388 - ENCARGOS DO MUNICÍPIO														
88 - ENCARGOS DO MUNICÍPIO														
010000 - Recursos Ordinários														
4400000000	Investimentos	4.000,00	333,32	333,32	333,32	333,32	333,32	333,32	333,32	333,32	333,32	333,32	333,32	333,48
				666,64		666,64		666,64		666,64		666,64		666,80
4490000000	Aplicações Diretas	4.000,00	333,32	333,32	333,32	333,32	333,32	333,32	333,32	333,32	333,32	333,32	333,32	333,48
				666,64		666,64		666,64		666,64		666,64		666,80
44906100000	Aquisição de Imóveis	1.000,00	83,33	83,33	83,33	83,33	83,33	83,33	83,33	83,33	83,33	83,33	83,33	83,37
				166,66		166,66		166,66		166,66		166,66		166,70
44909100000	Sentenças Judiciais	1.000,00	83,33	83,33	83,33	83,33	83,33	83,33	83,33	83,33	83,33	83,33	83,33	83,37
				166,66		166,66		166,66		166,66		166,66		166,70
44909200000	Despesas de Exercícios Anteriores	1.000,00	83,33	83,33	83,33	83,33	83,33	83,33	83,33	83,33	83,33	83,33	83,33	83,37
				166,66		166,66		166,66		166,66		166,66		166,70
44909300000	Indenizações e Restituições	1.000,00	83,33	83,33	83,33	83,33	83,33	83,33	83,33	83,33	83,33	83,33	83,33	83,37
				166,66		166,66		166,66		166,66		166,66		166,70
46000000000	Amortização da Dívida	253.000,00	21.083,25	21.083,25	21.083,25	21.083,25	21.083,25	21.083,25	21.083,25	21.083,25	21.083,25	21.083,25	21.083,25	21.084,25
				42.166,50		42.166,50		42.166,50		42.166,50		42.166,50		42.167,50
46900000000	Aplicações Diretas	253.000,00	21.083,25	21.083,25	21.083,25	21.083,25	21.083,25	21.083,25	21.083,25	21.083,25	21.083,25	21.083,25	21.083,25	21.084,25
				42.166,50		42.166,50		42.166,50		42.166,50		42.166,50		42.167,50
46907100000	Principal da Dívida Contratual Resgatado	242.000,00	20.166,59	20.166,59	20.166,59	20.166,59	20.166,59	20.166,59	20.166,59	20.166,59	20.166,59	20.166,59	20.166,59	20.167,51
				40.333,18		40.333,18		40.333,18		40.333,18		40.333,18		40.334,10
46909100000	Sentenças Judiciais	11.000,00	916,66	916,66	916,66	916,66	916,66	916,66	916,66	916,66	916,66	916,66	916,66	916,74
				1.833,32		1.833,32		1.833,32		1.833,32		1.833,32		1.833,40
TOTAL DA FONTE DE RECURSO:		448.000,00	37.333,17	37.333,17	37.333,17	37.333,17	37.333,17	37.333,17	37.333,17	37.333,17	37.333,17	37.333,17	37.333,17	37.335,13
TOTAL DA FONTE DE RECURSO POR BIMESTRE:		448.000,00	0,00		0,00		0,00		0,00		0,00		0,00	
093000 - Transferências do Fundo de Investimento Econômico Social - FIES														
30000000000	Despesas Correntes	1.000,00	83,33	83,33	83,33	83,33	83,33	83,33	83,33	83,33	83,33	83,33	83,33	83,37
				166,66		166,66		166,66		166,66		166,66		166,70
33000000000	Outras Despesas Correntes	1.000,00	83,33	83,33	83,33	83,33	83,33	83,33	83,33	83,33	83,33	83,33	83,33	83,37
				166,66		166,66		166,66		166,66		166,66		166,70
33900000000	Aplicações Diretas	1.000,00	83,33	83,33	83,33	83,33	83,33	83,33	83,33	83,33	83,33	83,33	83,33	83,37
				166,66		166,66		166,66		166,66		166,66		166,70
33904700000	Obrigações Tributárias e Contributivas	1.000,00	83,33	83,33	83,33	83,33	83,33	83,33	83,33	83,33	83,33	83,33	83,33	83,37
				166,66		166,66		166,66		166,66		166,66		166,70
TOTAL DA FONTE DE RECURSO:		449.000,00	37.416,50	37.416,50	37.416,50	37.416,50	37.416,50	37.416,50	37.416,50	37.416,50	37.416,50	37.416,50	37.416,50	37.418,50
TOTAL DA FONTE DE RECURSO POR BIMESTRE:		1.000,00	0,00		0,00		0,00		0,00		0,00		0,00	

Prefeitura Municipal de Cordeiros

Código	Descrição	Orçado	Janeiro	Fevereiro	Março	Abril	Maior	Junho	Julho	Agosto	Setembro	Outubro	Novembro	Dezembro
			Total 1º Bimestre		Total 2º Bimestre		Total 3º Bimestre		Total 4º Bimestre		Total 5º Bimestre		Total 6º Bimestre	
0388 - ENCARGOS DO MUNICÍPIO														
88 - ENCARGOS DO MUNICÍPIO														
094400 - CESSÃO ONEROSA - VOLUMES EXCEDENTES DO PRÉ-SAL														
4000000000	Despesas de Capital	4.000,00	333,33	333,33	333,33	333,33	333,33	333,33	333,33	333,33	333,33	333,33	333,33	333,33
				666,66		666,66		666,66		666,66		666,66		666,66
4600000000	Amortização da Dívida	4.000,00	333,33	333,33	333,33	333,33	333,33	333,33	333,33	333,33	333,33	333,33	333,33	333,33
				666,66		666,66		666,66		666,66		666,66		666,66
4690000000	Aplicações Diretas	4.000,00	333,33	333,33	333,33	333,33	333,33	333,33	333,33	333,33	333,33	333,33	333,33	333,33
				666,66		666,66		666,66		666,66		666,66		666,66
4690710000	Principal da Dívida Contratual Resgatado	4.000,00	333,33	333,33	333,33	333,33	333,33	333,33	333,33	333,33	333,33	333,33	333,33	333,33
				666,66		666,66		666,66		666,66		666,66		666,66
TOTAL DA FONTE DE RECURSO:		453.000,00	37.749,83	37.749,83	37.749,83	37.749,83	37.749,83	37.749,83	37.749,83	37.749,83	37.749,83	37.749,83	37.749,83	37.751,87
TOTAL DA FONTE DE RECURSO POR BIMESTRE:		4.000,00	0,00		0,00		0,00		0,00		0,00		0,00	
TOTAL DA UNIDADE:		453.000,00	37.749,83	37.749,83	37.749,83	37.749,83	37.749,83	37.749,83	37.749,83	37.749,83	37.749,83	37.749,83	37.749,83	37.751,87
TOTAL DA UNIDADE POR BIMESTRE:		453.000,00	0,00		0,00		0,00		0,00		0,00		0,00	
TOTAL DO ÓRGÃO:		453.000,00	37.749,83	37.749,83	37.749,83	37.749,83	37.749,83	37.749,83	37.749,83	37.749,83	37.749,83	37.749,83	37.749,83	37.751,87
TOTAL DO ÓRGÃO POR BIMESTRE:		453.000,00	0,00		0,00		0,00		0,00		0,00		0,00	


Prefeitura Municipal de Cordeiros

Código	Descrição	Orçado	Janeiro	Fevereiro	Março	Abril	Maior	Junho	Julho	Agosto	Setembro	Outubro	Novembro	Dezembro
			Total 1º Bimestre		Total 2º Bimestre		Total 3º Bimestre		Total 4º Bimestre		Total 5º Bimestre		Total 6º Bimestre	
0388 - ENCARGOS DO MUNICÍPIO														
88 - ENCARGOS DO MUNICÍPIO														
3000000000	Despesas Correntes	194.000,00	16.166,59	16.166,59	16.166,59	16.166,59	16.166,59	16.166,59	16.166,59	16.166,59	16.166,59	16.166,59	16.166,59	16.167,51
			32.333,18	32.333,18	32.333,18	32.333,18	32.333,18	32.333,18	32.333,18	32.333,18	32.333,18	32.333,18	32.333,18	32.334,10
3100000000	Pessoal e Encargos Sociais	9.000,00	750,00	750,00	750,00	750,00	750,00	750,00	750,00	750,00	750,00	750,00	750,00	750,00
			1.500,00	1.500,00	1.500,00	1.500,00	1.500,00	1.500,00	1.500,00	1.500,00	1.500,00	1.500,00	1.500,00	1.500,00
3190000000	Aplicações Diretas	9.000,00	750,00	750,00	750,00	750,00	750,00	750,00	750,00	750,00	750,00	750,00	750,00	750,00
			1.500,00	1.500,00	1.500,00	1.500,00	1.500,00	1.500,00	1.500,00	1.500,00	1.500,00	1.500,00	1.500,00	1.500,00
3199910000	Sentenças Judiciais	5.000,00	416,67	416,67	416,67	416,67	416,67	416,67	416,67	416,67	416,67	416,67	416,67	416,63
			833,34	833,34	833,34	833,34	833,34	833,34	833,34	833,34	833,34	833,34	833,34	833,30
3199920000	Despesas de Exercícios Anteriores	3.000,00	250,00	250,00	250,00	250,00	250,00	250,00	250,00	250,00	250,00	250,00	250,00	250,00
			500,00	500,00	500,00	500,00	500,00	500,00	500,00	500,00	500,00	500,00	500,00	500,00
3199940000	Indenizações e Restituições Trabalhistas	1.000,00	83,33	83,33	83,33	83,33	83,33	83,33	83,33	83,33	83,33	83,33	83,33	83,37
			166,66	166,66	166,66	166,66	166,66	166,66	166,66	166,66	166,66	166,66	166,66	166,70
3200000000	Juros e Encargos da Dívida	7.000,00	583,33	583,33	583,33	583,33	583,33	583,33	583,33	583,33	583,33	583,33	583,33	583,37
			1.166,66	1.166,66	1.166,66	1.166,66	1.166,66	1.166,66	1.166,66	1.166,66	1.166,66	1.166,66	1.166,66	1.166,70
3290000000	Aplicações Diretas	7.000,00	583,33	583,33	583,33	583,33	583,33	583,33	583,33	583,33	583,33	583,33	583,33	583,37
			1.166,66	1.166,66	1.166,66	1.166,66	1.166,66	1.166,66	1.166,66	1.166,66	1.166,66	1.166,66	1.166,66	1.166,70
3290210000	Juros sobre a Dívida por Contrato	6.000,00	500,00	500,00	500,00	500,00	500,00	500,00	500,00	500,00	500,00	500,00	500,00	500,00
			1.000,00	1.000,00	1.000,00	1.000,00	1.000,00	1.000,00	1.000,00	1.000,00	1.000,00	1.000,00	1.000,00	1.000,00
3290220000	Outros Encargos sobre a Dívida por Contrato	1.000,00	83,33	83,33	83,33	83,33	83,33	83,33	83,33	83,33	83,33	83,33	83,33	83,37
			166,66	166,66	166,66	166,66	166,66	166,66	166,66	166,66	166,66	166,66	166,66	166,70
3300000000	Outras Despesas Correntes	178.000,00	14.833,26	14.833,26	14.833,26	14.833,26	14.833,26	14.833,26	14.833,26	14.833,26	14.833,26	14.833,26	14.833,26	14.834,14
			29.666,52	29.666,52	29.666,52	29.666,52	29.666,52	29.666,52	29.666,52	29.666,52	29.666,52	29.666,52	29.666,52	29.667,40
3390000000	Aplicações Diretas	178.000,00	14.833,26	14.833,26	14.833,26	14.833,26	14.833,26	14.833,26	14.833,26	14.833,26	14.833,26	14.833,26	14.833,26	14.834,14
			29.666,52	29.666,52	29.666,52	29.666,52	29.666,52	29.666,52	29.666,52	29.666,52	29.666,52	29.666,52	29.666,52	29.667,40
3390470000	Obrigações Tributárias e Contributivas	172.000,00	14.333,27	14.333,27	14.333,27	14.333,27	14.333,27	14.333,27	14.333,27	14.333,27	14.333,27	14.333,27	14.333,27	14.334,03
			28.666,54	28.666,54	28.666,54	28.666,54	28.666,54	28.666,54	28.666,54	28.666,54	28.666,54	28.666,54	28.666,54	28.667,30
3390910000	Sentenças Judiciais	1.000,00	83,33	83,33	83,33	83,33	83,33	83,33	83,33	83,33	83,33	83,33	83,33	83,37
			166,66	166,66	166,66	166,66	166,66	166,66	166,66	166,66	166,66	166,66	166,66	166,70
3390920000	Despesas de Exercícios Anteriores	1.000,00	83,33	83,33	83,33	83,33	83,33	83,33	83,33	83,33	83,33	83,33	83,33	83,37
			166,66	166,66	166,66	166,66	166,66	166,66	166,66	166,66	166,66	166,66	166,66	166,70
3390930000	Indenizações e Restituições	4.000,00	333,33	333,33	333,33	333,33	333,33	333,33	333,33	333,33	333,33	333,33	333,33	333,37
			666,66	666,66	666,66	666,66	666,66	666,66	666,66	666,66	666,66	666,66	666,66	666,70
4000000000	Despesas de Capital	261.000,00	21.749,90	21.749,90	21.749,90	21.749,90	21.749,90	21.749,90	21.749,90	21.749,90	21.749,90	21.749,90	21.749,90	21.751,10
			43.499,80	43.499,80	43.499,80	43.499,80	43.499,80	43.499,80	43.499,80	43.499,80	43.499,80	43.499,80	43.499,80	43.501,00
4400000000	Investimentos	4.000,00	333,32	333,32	333,32	333,32	333,32	333,32	333,32	333,32	333,32	333,32	333,32	333,48
			666,64	666,64	666,64	666,64	666,64	666,64	666,64	666,64	666,64	666,64	666,64	666,80

Prefeitura Municipal de Cordeiros

Código	Descrição	Orçado	Janeiro	Fevereiro	Março	Abril	Maio	Junho	Julho	Agosto	Setembro	Outubro	Novembro	Dezembro
			Total 1º Bimestre		Total 2º Bimestre		Total 3º Bimestre		Total 4º Bimestre		Total 5º Bimestre		Total 6º Bimestre	
MUNICÍPIO DE CORDEIROS														
CONSOLIDADO														
BAHIA														
13.694.468/0001-75														
METAS MENSAIS DA DESPESA COM SOMA BIMESTRAL POR LIMITAÇÕES DE EMPENHO														
ORÇAMENTO DO EXERCÍCIO DE 2020														
0388 - ENCARGOS DO MUNICÍPIO														
88 - ENCARGOS DO MUNICÍPIO														
4490000000	Aplicações Diretas	4.000,00	333,32	333,32	333,32	333,32	333,32	333,32	333,32	333,32	333,32	333,32	333,32	333,48
				666,64		666,64		666,64		666,64		666,64		666,80
4490610000	Aquisição de Imóveis	1.000,00	83,33	83,33	83,33	83,33	83,33	83,33	83,33	83,33	83,33	83,33	83,33	83,37
				166,66		166,66		166,66		166,66		166,66		166,70
4490910000	Sentenças Judiciais	1.000,00	83,33	83,33	83,33	83,33	83,33	83,33	83,33	83,33	83,33	83,33	83,33	83,37
				166,66		166,66		166,66		166,66		166,66		166,70
4490920000	Despesas de Exercícios Anteriores	1.000,00	83,33	83,33	83,33	83,33	83,33	83,33	83,33	83,33	83,33	83,33	83,33	83,37
				166,66		166,66		166,66		166,66		166,66		166,70
4490930000	Indenizações e Restituições	1.000,00	83,33	83,33	83,33	83,33	83,33	83,33	83,33	83,33	83,33	83,33	83,33	83,37
				166,66		166,66		166,66		166,66		166,66		166,70
4600000000	Amortização da Dívida	257.000,00	21.416,58	21.416,58	21.416,58	21.416,58	21.416,58	21.416,58	21.416,58	21.416,58	21.416,58	21.416,58	21.416,58	21.417,62
				42.833,16		42.833,16		42.833,16		42.833,16		42.833,16		42.834,20
4690000000	Aplicações Diretas	257.000,00	21.416,58	21.416,58	21.416,58	21.416,58	21.416,58	21.416,58	21.416,58	21.416,58	21.416,58	21.416,58	21.416,58	21.417,62
				42.833,16		42.833,16		42.833,16		42.833,16		42.833,16		42.834,20
4690710000	Principal da Dívida Contratual Resgatado	246.000,00	20.499,92	20.499,92	20.499,92	20.499,92	20.499,92	20.499,92	20.499,92	20.499,92	20.499,92	20.499,92	20.499,92	20.500,88
				40.999,84		40.999,84		40.999,84		40.999,84		40.999,84		41.000,80
4690910000	Sentenças Judiciais	11.000,00	916,66	916,66	916,66	916,66	916,66	916,66	916,66	916,66	916,66	916,66	916,66	916,74
				1.833,32		1.833,32		1.833,32		1.833,32		1.833,32		1.833,40
TOTAL DA UNIDADE:		455.000,00	37.916,49	37.916,49	37.916,49	37.916,49	37.916,49	37.916,49	37.916,49	37.916,49	37.916,49	37.916,49	37.916,49	37.918,61
TOTAL DA UNIDADE POR BIMESTRE:		455.000,00	0,00		0,00		0,00		0,00		0,00		0,00	
TOTAL DO ÓRGÃO:		455.000,00	37.916,49	37.916,49	37.916,49	37.916,49	37.916,49	37.916,49	37.916,49	37.916,49	37.916,49	37.916,49	37.916,49	37.918,61
TOTAL DO ÓRGÃO POR BIMESTRE:		455.000,00	0,00		0,00		0,00		0,00		0,00		0,00	


Prefeitura Municipal de Cordeiros

 MUNICÍPIO DE CORDEIROS CONSOLIDADO BAHIA 13.694.468/0001-75 METAS MENSIS DA DESPESA COM SOMA BIMESTRAL POR LIMITAÇÕES DE EMPENHO ORÇAMENTO DO EXERCÍCIO DE 2020														
Código	Descrição	Orçado	Janeiro	Fevereiro	Março	Abril	Maior	Junho	Julho	Agosto	Setembro	Outubro	Novembro	Dezembro
			Total 1º Bimestre		Total 2º Bimestre		Total 3º Bimestre		Total 4º Bimestre		Total 5º Bimestre		Total 6º Bimestre	
0388 - ENCARGOS DO MUNICÍPIO														
88 - ENCARGOS DO MUNICÍPIO														
911600 - Contribuição de Intervenção de Domínio Econômico -CIDE														
3000000000	Despesas Correntes	1.000,00	83,33	83,33	83,33	83,33	83,33	83,33	83,33	83,33	83,33	83,33	83,33	83,33
				166,66		166,66		166,66		166,66		166,66		166,66
3300000000	Outras Despesas Correntes	1.000,00	83,33	83,33	83,33	83,33	83,33	83,33	83,33	83,33	83,33	83,33	83,33	83,33
				166,66		166,66		166,66		166,66		166,66		166,66
3390000000	Aplicações Diretas	1.000,00	83,33	83,33	83,33	83,33	83,33	83,33	83,33	83,33	83,33	83,33	83,33	83,33
				166,66		166,66		166,66		166,66		166,66		166,66
3390470000	Obrigações Tributárias e Contributivas	1.000,00	83,33	83,33	83,33	83,33	83,33	83,33	83,33	83,33	83,33	83,33	83,33	83,33
				166,66		166,66		166,66		166,66		166,66		166,66
TOTAL DA FONTE DE RECURSO:		1.000,00	83,33	83,33	83,33	83,33	83,33	83,33	83,33	83,33	83,33	83,33	83,33	83,33
TOTAL DA FONTE DE RECURSO POR BIMESTRE:		1.000,00	0,00		0,00		0,00		0,00		0,00		0,00	
914200 - Royalties/Fundo Especial do Petróleo/Compensação Financeira Exploração de Recursos Minerais														
3000000000	Despesas Correntes	1.000,00	83,33	83,33	83,33	83,33	83,33	83,33	83,33	83,33	83,33	83,33	83,33	83,33
				166,66		166,66		166,66		166,66		166,66		166,66
3300000000	Outras Despesas Correntes	1.000,00	83,33	83,33	83,33	83,33	83,33	83,33	83,33	83,33	83,33	83,33	83,33	83,33
				166,66		166,66		166,66		166,66		166,66		166,66
3390000000	Aplicações Diretas	1.000,00	83,33	83,33	83,33	83,33	83,33	83,33	83,33	83,33	83,33	83,33	83,33	83,33
				166,66		166,66		166,66		166,66		166,66		166,66
3390470000	Obrigações Tributárias e Contributivas	1.000,00	83,33	83,33	83,33	83,33	83,33	83,33	83,33	83,33	83,33	83,33	83,33	83,33
				166,66		166,66		166,66		166,66		166,66		166,66
TOTAL DA FONTE DE RECURSO:		2.000,00	166,66	166,66	166,66	166,66	166,66	166,66	166,66	166,66	166,66	166,66	166,66	166,66
TOTAL DA FONTE DE RECURSO POR BIMESTRE:		1.000,00	0,00		0,00		0,00		0,00		0,00		0,00	
TOTAL DA UNIDADE:		2.000,00	166,66	166,66	166,66	166,66	166,66	166,66	166,66	166,66	166,66	166,66	166,66	166,66
TOTAL DA UNIDADE POR BIMESTRE:		2.000,00	0,00		0,00		0,00		0,00		0,00		0,00	
TOTAL DO ORGÃO:		2.000,00	166,66	166,66	166,66	166,66	166,66	166,66	166,66	166,66	166,66	166,66	166,66	166,66
TOTAL DO ÓRGÃO POR BIMESTRE:		2.000,00	0,00		0,00		0,00		0,00		0,00		0,00	


Prefeitura Municipal de Cordeiros

Código	Descrição	Orçado	Janeiro	Fevereiro	Março	Abril	Maior	Junho	Julho	Agosto	Setembro	Outubro	Novembro	Dezembro
			Total 1º Bimestre		Total 2º Bimestre		Total 3º Bimestre		Total 4º Bimestre		Total 5º Bimestre		Total 6º Bimestre	
9000000000	Reservas	1.000,00	83,33	83,33	83,33	83,33	83,33	83,33	83,33	83,33	83,33	83,33	83,33	83,33
			166,66		166,66		166,66		166,66		166,66		166,70	
TOTAL DO ORGÃO:		1.000,00	83,33	83,33	83,33	83,33	83,33	83,33	83,33	83,33	83,33	83,33	83,33	83,37
TOTAL DO ÓRGÃO POR BIMESTRE:		1.000,00	0,00		0,00		0,00		0,00		0,00		0,00	

Prefeitura Municipal de Cordeiros

 MUNICÍPIO DE CORDEIROS CONSOLIDADO BAHIA 13.694.468/0001-75 METAS MENSAIS DA DESPESA COM SOMA BIMESTRAL POR LIMITAÇÕES DE EMPENHO ORÇAMENTO DO EXERCÍCIO DE 2020														
Código	Descrição	Orçado	Janeiro	Fevereiro	Março	Abril	Maior	Junho	Julho	Agosto	Setembro	Outubro	Novembro	Dezembro
			Total 1º Bimestre		Total 2º Bimestre		Total 3º Bimestre		Total 4º Bimestre		Total 5º Bimestre		Total 6º Bimestre	
0399 - RESERVA DE CONTIGENCIA														
99 - RESERVA DE CONTIGENCIA														
010000 - Recursos Ordinários														
9000000000	Reservas	1.000,00	83,33	83,33	83,33	83,33	83,33	83,33	83,33	83,33	83,33	83,33	83,33	83,33
				166,66		166,66		166,66		166,66		166,66		166,66
9900000000	Reservas	1.000,00	83,33	83,33	83,33	83,33	83,33	83,33	83,33	83,33	83,33	83,33	83,33	83,33
				166,66		166,66		166,66		166,66		166,66		166,66
9999000000	Reservas	1.000,00	83,33	83,33	83,33	83,33	83,33	83,33	83,33	83,33	83,33	83,33	83,33	83,33
				166,66		166,66		166,66		166,66		166,66		166,66
9999999900	Reserva de Contingência	1.000,00	83,33	83,33	83,33	83,33	83,33	83,33	83,33	83,33	83,33	83,33	83,33	83,33
				166,66		166,66		166,66		166,66		166,66		166,66
TOTAL DA FONTE DE RECURSO:		1.000,00	83,33	83,33	83,33	83,33	83,33	83,33	83,33	83,33	83,33	83,33	83,33	83,33
TOTAL DA FONTE DE RECURSO POR BIMESTRE:		1.000,00	0,00		0,00		0,00		0,00		0,00		0,00	
TOTAL DA UNIDADE:		1.000,00	83,33	83,33	83,33	83,33	83,33	83,33	83,33	83,33	83,33	83,33	83,33	83,33
TOTAL DA UNIDADE POR BIMESTRE:		1.000,00	0,00		0,00		0,00		0,00		0,00		0,00	
TOTAL DO ÓRGÃO:		1.000,00	83,33	83,33	83,33	83,33	83,33	83,33	83,33	83,33	83,33	83,33	83,33	83,33
TOTAL DO ÓRGÃO POR BIMESTRE:		1.000,00	0,00		0,00		0,00		0,00		0,00		0,00	

Prefeitura Municipal de Cordeiros

 MUNICÍPIO DE CORDEIROS CONSOLIDADO BAHIA 13.694.468/0001-75 METAS MENSAIS DA DESPESA COM SOMA BIMESTRAL POR LIMITAÇÕES DE EMPENHO ORÇAMENTO DO EXERCÍCIO DE 2020														
Código	Descrição	Orçado	Janeiro	Fevereiro	Março	Abril	Maio	Junho	Julho	Agosto	Setembro	Outubro	Novembro	Dezembro
			Total 1º Bimestre		Total 2º Bimestre		Total 3º Bimestre		Total 4º Bimestre		Total 5º Bimestre		Total 6º Bimestre	
0399 - RESERVA DE CONTIGENCIA														
99 - RESERVA DE CONTIGENCIA														
9000000000	Reservas	1.000,00	83,33	83,33	83,33	83,33	83,33	83,33	83,33	83,33	83,33	83,33	83,33	83,33
				166,66		166,66		166,66		166,66		166,66		166,70
9900000000	Reservas	1.000,00	83,33	83,33	83,33	83,33	83,33	83,33	83,33	83,33	83,33	83,33	83,33	83,33
				166,66		166,66		166,66		166,66		166,66		166,70
9999000000	Reservas	1.000,00	83,33	83,33	83,33	83,33	83,33	83,33	83,33	83,33	83,33	83,33	83,33	83,33
				166,66		166,66		166,66		166,66		166,66		166,70
9999999900	Reserva de Contingência	1.000,00	83,33	83,33	83,33	83,33	83,33	83,33	83,33	83,33	83,33	83,33	83,33	83,33
				166,66		166,66		166,66		166,66		166,66		166,70
TOTAL DA UNIDADE:		1.000,00	83,33	83,33	83,33	83,33	83,33	83,33	83,33	83,33	83,33	83,33	83,33	83,37
TOTAL DA UNIDADE POR BIMESTRE:		1.000,00	0,00		0,00		0,00		0,00		0,00		0,00	
TOTAL DO ÓRGÃO:		1.000,00	83,33	83,33	83,33	83,33	83,33	83,33	83,33	83,33	83,33	83,33	83,33	83,37
TOTAL DO ÓRGÃO POR BIMESTRE:		1.000,00	0,00		0,00		0,00		0,00		0,00		0,00	

Prefeitura Municipal de Cordeiros

Código	Descrição	Orçado	Janeiro	Fevereiro	Março	Abril	Maior	Junho	Julho	Agosto	Setembro	Outubro	Novembro	Dezembro
			Total 1º Bimestre		Total 2º Bimestre		Total 3º Bimestre		Total 4º Bimestre		Total 5º Bimestre		Total 6º Bimestre	
9900000000	Reservas	1.000,00	83,33	83,33	83,33	83,33	83,33	83,33	83,33	83,33	83,33	83,33	83,33	83,33
				166,66		166,66		166,66		166,66		166,66		166,70
9999000000	Reservas	1.000,00	83,33	83,33	83,33	83,33	83,33	83,33	83,33	83,33	83,33	83,33	83,33	83,33
				166,66		166,66		166,66		166,66		166,66		166,70
9999999900	Reserva de Contingência	1.000,00	83,33	83,33	83,33	83,33	83,33	83,33	83,33	83,33	83,33	83,33	83,33	83,33
				166,66		166,66		166,66		166,66		166,66		166,70
TOTAL DO ÓRGÃO:		0,00	0,00	0,00	0,00	0,00	0,00	0,00	0,00	0,00	0,00	0,00	0,00	0,00
TOTAL DO ÓRGÃO POR BIMESTRE:		0,00	0,00		0,00		0,00		0,00		0,00		0,00	

Prefeitura Municipal de Cordeiros

Código	Descrição	Orçado	MUNICÍPIO DE CORDEIROS CONSOLIDADO BAHIA 13.694.468/0001-75 METAS MENSAIS DA DESPESA COM SOMA BIMESTRAL POR LIMITAÇÕES DE EMPENHO ORÇAMENTO DO EXERCÍCIO DE 2020												
			Janeiro	Fevereiro	Março	Abril	Maio	Junho	Julho	Agosto	Setembro	Outubro	Novembro	Dezembro	
			Total 1º Bimestre		Total 2º Bimestre		Total 3º Bimestre		Total 4º Bimestre		Total 5º Bimestre		Total 6º Bimestre		
3171700000	Ratão pela Participação em Consórcio Público	20.999,97	1.749,99	1.749,99	1.749,99	1.749,99	1.749,99	1.749,99	1.749,99	1.749,99	1.749,99	1.749,99	1.749,99	1.749,99	1.750,08
3190010000	Aposentadorias, Reserva Remunerada e Reformas	1.000,00	83,33	83,33	83,33	83,33	83,33	83,33	83,33	83,33	83,33	83,33	83,33	83,33	83,37
3190040000	Contratação por Tempo Determinado	209.999,70	17.499,87	17.499,87	17.499,87	17.499,87	17.499,87	17.499,87	17.499,87	17.499,87	17.499,87	17.499,87	17.499,87	17.499,87	17.501,13
3190110000	Vencimentos e Vantagens Fixas - Pessoal Civil	13.112.999,74	1.092.745,57	1.092.745,57	1.092.745,57	1.092.745,57	1.092.745,57	1.092.745,57	1.092.745,57	1.092.745,57	1.092.745,57	1.092.745,57	1.092.745,57	1.092.745,57	1.092.798,47
3190130000	Obrigações Patronais	1.426.999,66	118.916,13	118.916,13	118.916,13	118.916,13	118.916,13	118.916,13	118.916,13	118.916,13	118.916,13	118.916,13	118.916,13	118.916,13	118.922,23
3190160000	Outras Despesas Variáveis - Pessoal Civil	148.000,00	12.333,29	12.333,29	12.333,29	12.333,29	12.333,29	12.333,29	12.333,29	12.333,29	12.333,29	12.333,29	12.333,29	12.333,29	12.333,87
3190340000	Outras Despesas de Pessoal Decorrentes de Contratos de	295.999,92	24.666,58	24.666,58	24.666,58	24.666,58	24.666,58	24.666,58	24.666,58	24.666,58	24.666,58	24.666,58	24.666,58	24.666,58	24.667,76
3190530000	Aposentadorias do RGPS - Área Rural	5.999,92	499,99	499,99	499,99	499,99	499,99	499,99	499,99	499,99	499,99	499,99	499,99	499,99	500,03
3190540000	Aposentadorias do RGPS - Área Urbana	5.999,92	499,99	499,99	499,99	499,99	499,99	499,99	499,99	499,99	499,99	499,99	499,99	499,99	500,03
3190550000	Pensões do RGPS - Área Rural	5.999,92	499,99	499,99	499,99	499,99	499,99	499,99	499,99	499,99	499,99	499,99	499,99	499,99	500,03
3190560000	Pensões do RGPS - Área Urbana	5.999,92	499,99	499,99	499,99	499,99	499,99	499,99	499,99	499,99	499,99	499,99	499,99	499,99	500,03
3190910000	Sentenças Judiciais	17.999,81	1.499,98	1.499,98	1.499,98	1.499,98	1.499,98	1.499,98	1.499,98	1.499,98	1.499,98	1.499,98	1.499,98	1.499,98	1.500,03
3190920000	Despesas de Exercícios Anteriores	163.999,87	13.666,57	13.666,57	13.666,57	13.666,57	13.666,57	13.666,57	13.666,57	13.666,57	13.666,57	13.666,57	13.666,57	13.666,57	13.667,60
3190940000	Indenizações e Restituições Trabalhistas	12.999,96	1.083,31	1.083,31	1.083,31	1.083,31	1.083,31	1.083,31	1.083,31	1.083,31	1.083,31	1.083,31	1.083,31	1.083,31	1.083,55
3290210000	Juros sobre a Dívida por Contrato	6.000,00	500,00	500,00	500,00	500,00	500,00	500,00	500,00	500,00	500,00	500,00	500,00	500,00	500,00
3290220000	Outros Encargos sobre a Dívida por Contrato	1.000,00	83,33	83,33	83,33	83,33	83,33	83,33	83,33	83,33	83,33	83,33	83,33	83,33	83,37
3350430000	Subvenções Sociais	8.999,89	749,98	749,98	749,98	749,98	749,98	749,98	749,98	749,98	749,98	749,98	749,98	749,98	750,11
3371360000	Outros Serviços de Terceiros - Pessoa Física	4.000,00	333,33	333,33	333,33	333,33	333,33	333,33	333,33	333,33	333,33	333,33	333,33	333,33	333,37

Prefeitura Municipal de Cordeiros

Código	Descrição	Orçado	MUNICÍPIO DE CORDEIROS CONSOLIDADO BAHIA 13.694.468/0001-75 METAS MENSAIS DA DESPESA COM SOMA BIMESTRAL POR LIMITAÇÕES DE EMPENHO ORÇAMENTO DO EXERCÍCIO DE 2020												
			Janeiro	Fevereiro	Março	Abril	Maio	Junho	Julho	Agosto	Setembro	Outubro	Novembro	Dezembro	
			Total 1º Bimestre		Total 2º Bimestre		Total 3º Bimestre		Total 4º Bimestre		Total 5º Bimestre		Total 6º Bimestre		
3371390000	Outros Serviços de Terceiros - Pessoa Jurídica	1.000,00	83,33	83,33	83,33	83,33	83,33	83,33	83,33	83,33	83,33	83,33	83,33	83,33	83,33
			166,66	166,66	166,66	166,66	166,66	166,66	166,66	166,66	166,66	166,66	166,66	166,66	166,70
3371410000	Contribuições	999,97	83,33	83,33	83,33	83,33	83,33	83,33	83,33	83,33	83,33	83,33	83,33	83,33	83,34
			166,66	166,66	166,66	166,66	166,66	166,66	166,66	166,66	166,66	166,66	166,66	166,67	
3371700000	Rateio pela Participação em Consórcio Público	226.999,98	18.916,59	18.916,59	18.916,59	18.916,59	18.916,59	18.916,59	18.916,59	18.916,59	18.916,59	18.916,59	18.916,59	18.916,59	18.917,49
			37.833,18	37.833,18	37.833,18	37.833,18	37.833,18	37.833,18	37.833,18	37.833,18	37.833,18	37.833,18	37.833,18	37.834,08	
3390040000	Contratação por Tempo Determinado	19.999,93	1.666,65	1.666,65	1.666,65	1.666,65	1.666,65	1.666,65	1.666,65	1.666,65	1.666,65	1.666,65	1.666,65	1.666,65	1.666,78
			3.333,30	3.333,30	3.333,30	3.333,30	3.333,30	3.333,30	3.333,30	3.333,30	3.333,30	3.333,30	3.333,30	3.333,43	
3390060000	Benefício Mensal ao Deficiente e ao Idoso	999,97	83,33	83,33	83,33	83,33	83,33	83,33	83,33	83,33	83,33	83,33	83,33	83,33	83,34
			166,66	166,66	166,66	166,66	166,66	166,66	166,66	166,66	166,66	166,66	166,66	166,67	
3390080000	Outros Benefícios Assistenciais do Servidor e do Militar	999,97	83,33	83,33	83,33	83,33	83,33	83,33	83,33	83,33	83,33	83,33	83,33	83,33	83,34
			166,66	166,66	166,66	166,66	166,66	166,66	166,66	166,66	166,66	166,66	166,66	166,67	
3390140000	Diárias - Civil	276.999,70	23.083,19	23.083,19	23.083,19	23.083,19	23.083,19	23.083,19	23.083,19	23.083,19	23.083,19	23.083,19	23.083,19	23.083,19	23.084,61
			46.166,38	46.166,38	46.166,38	46.166,38	46.166,38	46.166,38	46.166,38	46.166,38	46.166,38	46.166,38	46.166,38	46.167,80	
3390180000	Auxílio Financeiro a Estudantes	2.999,91	249,99	249,99	249,99	249,99	249,99	249,99	249,99	249,99	249,99	249,99	249,99	249,99	250,02
			499,98	499,98	499,98	499,98	499,98	499,98	499,98	499,98	499,98	499,98	499,98	500,01	
3390300000	Material de Consumo	3.443.998,71	286.998,61	286.998,61	286.998,61	286.998,61	286.998,61	286.998,61	286.998,61	286.998,61	286.998,61	286.998,61	286.998,61	287.014,00	
			573.997,22	573.997,22	573.997,22	573.997,22	573.997,22	573.997,22	573.997,22	573.997,22	573.997,22	573.997,22	573.997,22	574.012,61	
3390310000	Premiações Culturais, Artísticas, Científicas, Desportivas e	10.000,06	833,34	833,34	833,34	833,34	833,34	833,34	833,34	833,34	833,34	833,34	833,34	833,34	833,32
			1.666,68	1.666,68	1.666,68	1.666,68	1.666,68	1.666,68	1.666,68	1.666,68	1.666,68	1.666,68	1.666,68	1.666,66	
3390320000	Material, Bem ou Serviço para Distribuição Gratuita	98.999,37	8.249,88	8.249,88	8.249,88	8.249,88	8.249,88	8.249,88	8.249,88	8.249,88	8.249,88	8.249,88	8.249,88	8.249,88	8.250,69
			16.499,76	16.499,76	16.499,76	16.499,76	16.499,76	16.499,76	16.499,76	16.499,76	16.499,76	16.499,76	16.499,76	16.500,97	
3390330000	Passagens e Despesas com Locomoção	658.999,35	54.916,34	54.916,34	54.916,34	54.916,34	54.916,34	54.916,34	54.916,34	54.916,34	54.916,34	54.916,34	54.916,34	54.916,34	54.919,95
			109.832,68	109.832,68	109.832,68	109.832,68	109.832,68	109.832,68	109.832,68	109.832,68	109.832,68	109.832,68	109.832,68	109.835,95	
3390340000	Outras Despesas de Pessoal Decorrentes de Contratos de	24.999,74	2.083,29	2.083,29	2.083,29	2.083,29	2.083,29	2.083,29	2.083,29	2.083,29	2.083,29	2.083,29	2.083,29	2.083,55	
			4.166,58	4.166,58	4.166,58	4.166,58	4.166,58	4.166,58	4.166,58	4.166,58	4.166,58	4.166,58	4.166,58	4.166,84	
3390350000	Serviços de Consultoria	349.999,82	29.166,51	29.166,51	29.166,51	29.166,51	29.166,51	29.166,51	29.166,51	29.166,51	29.166,51	29.166,51	29.166,51	29.168,21	
			58.333,02	58.333,02	58.333,02	58.333,02	58.333,02	58.333,02	58.333,02	58.333,02	58.333,02	58.333,02	58.333,02	58.334,72	
3390360000	Outros Serviços de Terceiros - Pessoa Física	1.732.998,85	144.415,87	144.415,87	144.415,87	144.415,87	144.415,87	144.415,87	144.415,87	144.415,87	144.415,87	144.415,87	144.415,87	144.424,28	
			288.831,74	288.831,74	288.831,74	288.831,74	288.831,74	288.831,74	288.831,74	288.831,74	288.831,74	288.831,74	288.831,74	288.840,15	
3390370000	Locação de Mão-de-Obra	1.000,00	83,33	83,33	83,33	83,33	83,33	83,33	83,33	83,33	83,33	83,33	83,33	83,37	
			166,66	166,66	166,66	166,66	166,66	166,66	166,66	166,66	166,66	166,66	166,66	166,70	
3390390000	Outros Serviços de Terceiros - Pessoa Jurídica	2.683.998,69	223.665,49	223.665,49	223.665,49	223.665,49	223.665,49	223.665,49	223.665,49	223.665,49	223.665,49	223.665,49	223.665,49	223.678,30	
			447.330,98	447.330,98	447.330,98	447.330,98	447.330,98	447.330,98	447.330,98	447.330,98	447.330,98	447.330,98	447.330,98	447.343,79	
3390400000	Serviços de Tecnologia da Informação e Comunicação -	111.000,03	9.249,97	9.249,97	9.249,97	9.249,97	9.249,97	9.249,97	9.249,97	9.249,97	9.249,97	9.249,97	9.249,97	9.250,26	
			18.499,94	18.499,94	18.499,94	18.499,94	18.499,94	18.499,94	18.499,94	18.499,94	18.499,94	18.499,94	18.499,94	18.500,33	

Prefeitura Municipal de Cordeiros

Código	Descrição	Orçado	Janeiro	Fevereiro	Março	Abril	Mai	Junho	Julho	Agosto	Setembro	Outubro	Novembro	Dezembro
			Total 1º Bimestre		Total 2º Bimestre		Total 3º Bimestre		Total 4º Bimestre		Total 5º Bimestre		Total 6º Bimestre	
3390410000	Contribuições	31.999,97	2.666,65	2.666,65	2.666,65	2.666,65	2.666,65	2.666,65	2.666,65	2.666,65	2.666,65	2.666,65	2.666,65	2.666,65
			5.333,30	5.333,30	5.333,30	5.333,30	5.333,30	5.333,30	5.333,30	5.333,30	5.333,30	5.333,30	5.333,30	5.333,30
3390470000	Obrigações Tributárias e Contributivas	215.999,92	17.999,91	17.999,91	17.999,91	17.999,91	17.999,91	17.999,91	17.999,91	17.999,91	17.999,91	17.999,91	17.999,91	18.000,91
			35.999,82	35.999,82	35.999,82	35.999,82	35.999,82	35.999,82	35.999,82	35.999,82	35.999,82	35.999,82	35.999,82	36.000,82
3390480000	Outros Auxílios Financeiros a Pessoas Físicas	98.999,62	8.249,92	8.249,92	8.249,92	8.249,92	8.249,92	8.249,92	8.249,92	8.249,92	8.249,92	8.249,92	8.249,92	8.250,50
			16.499,84	16.499,84	16.499,84	16.499,84	16.499,84	16.499,84	16.499,84	16.499,84	16.499,84	16.499,84	16.499,84	16.500,42
3390910000	Sentenças Judiciais	13.999,95	1.166,65	1.166,65	1.166,65	1.166,65	1.166,65	1.166,65	1.166,65	1.166,65	1.166,65	1.166,65	1.166,65	1.166,80
			2.333,30	2.333,30	2.333,30	2.333,30	2.333,30	2.333,30	2.333,30	2.333,30	2.333,30	2.333,30	2.333,30	2.333,45
3390920000	Despesas de Exercícios Anteriores	283.999,77	23.666,53	23.666,53	23.666,53	23.666,53	23.666,53	23.666,53	23.666,53	23.666,53	23.666,53	23.666,53	23.666,53	23.667,04
			47.333,06	47.333,06	47.333,06	47.333,06	47.333,06	47.333,06	47.333,06	47.333,06	47.333,06	47.333,06	47.333,06	47.334,47
3390930000	Indenizações e Restituições	30.000,01	2.499,98	2.499,98	2.499,98	2.499,98	2.499,98	2.499,98	2.499,98	2.499,98	2.499,98	2.499,98	2.499,98	2.500,23
			4.999,96	4.999,96	4.999,96	4.999,96	4.999,96	4.999,96	4.999,96	4.999,96	4.999,96	4.999,96	4.999,96	5.000,21
3390940000	Indenizações e Restituições Trabalhistas	6.000,03	500,00	500,00	500,00	500,00	500,00	500,00	500,00	500,00	500,00	500,00	500,00	500,03
			1.000,00	1.000,00	1.000,00	1.000,00	1.000,00	1.000,00	1.000,00	1.000,00	1.000,00	1.000,00	1.000,00	1.000,03
3393340000	Outras Despesas de Pessoal Decorrentes de Contratos de	1.000,00	83,33	83,33	83,33	83,33	83,33	83,33	83,33	83,33	83,33	83,33	83,33	83,37
			166,66	166,66	166,66	166,66	166,66	166,66	166,66	166,66	166,66	166,66	166,66	166,70
3393360000	Outros Serviços de Terceiros - Pessoa Física	1.000,00	83,33	83,33	83,33	83,33	83,33	83,33	83,33	83,33	83,33	83,33	83,33	83,37
			166,66	166,66	166,66	166,66	166,66	166,66	166,66	166,66	166,66	166,66	166,66	166,70
3393390000	Outros Serviços de Terceiros - Pessoa Jurídica	1.000,00	83,33	83,33	83,33	83,33	83,33	83,33	83,33	83,33	83,33	83,33	83,33	83,37
			166,66	166,66	166,66	166,66	166,66	166,66	166,66	166,66	166,66	166,66	166,66	166,70
4471700000	Ratão pela Participação em Consórcio Público	13.999,98	1.166,66	1.166,66	1.166,66	1.166,66	1.166,66	1.166,66	1.166,66	1.166,66	1.166,66	1.166,66	1.166,66	1.166,72
			2.333,32	2.333,32	2.333,32	2.333,32	2.333,32	2.333,32	2.333,32	2.333,32	2.333,32	2.333,32	2.333,32	2.333,38
4490510000	Obras e Instalações	1.797.999,37	149.832,55	149.832,55	149.832,55	149.832,55	149.832,55	149.832,55	149.832,55	149.832,55	149.832,55	149.832,55	149.832,55	149.841,32
			299.665,10	299.665,10	299.665,10	299.665,10	299.665,10	299.665,10	299.665,10	299.665,10	299.665,10	299.665,10	299.665,10	299.673,87
4490520000	Equipamentos e Material Permanente	2.039.998,80	169.999,07	169.999,07	169.999,07	169.999,07	169.999,07	169.999,07	169.999,07	169.999,07	169.999,07	169.999,07	169.999,07	170.009,03
			339.998,14	339.998,14	339.998,14	339.998,14	339.998,14	339.998,14	339.998,14	339.998,14	339.998,14	339.998,14	339.998,14	340.008,10
4490610000	Aquisição de Imóveis	21.999,74	1.833,27	1.833,27	1.833,27	1.833,27	1.833,27	1.833,27	1.833,27	1.833,27	1.833,27	1.833,27	1.833,27	1.833,77
			3.666,54	3.666,54	3.666,54	3.666,54	3.666,54	3.666,54	3.666,54	3.666,54	3.666,54	3.666,54	3.666,54	3.667,04
4490910000	Sentenças Judiciais	1.000,00	83,33	83,33	83,33	83,33	83,33	83,33	83,33	83,33	83,33	83,33	83,33	83,37
			166,66	166,66	166,66	166,66	166,66	166,66	166,66	166,66	166,66	166,66	166,66	166,70
4490920000	Despesas de Exercícios Anteriores	7.999,82	666,64	666,64	666,64	666,64	666,64	666,64	666,64	666,64	666,64	666,64	666,64	666,78
			1.333,28	1.333,28	1.333,28	1.333,28	1.333,28	1.333,28	1.333,28	1.333,28	1.333,28	1.333,28	1.333,28	1.333,42
4490930000	Indenizações e Restituições	1.000,00	83,33	83,33	83,33	83,33	83,33	83,33	83,33	83,33	83,33	83,33	83,33	83,37
			166,66	166,66	166,66	166,66	166,66	166,66	166,66	166,66	166,66	166,66	166,66	166,70
4493510000	Obras e Instalações	1.000,00	83,33	83,33	83,33	83,33	83,33	83,33	83,33	83,33	83,33	83,33	83,33	83,37
			166,66	166,66	166,66	166,66	166,66	166,66	166,66	166,66	166,66	166,66	166,66	166,70

Prefeitura Municipal de Cordeiros

Código	Descrição	Orçado	Janeiro	Fevereiro	Março	Abril	Maio	Junho	Julho	Agosto	Setembro	Outubro	Novembro	Dezembro
			Total 1º Bimestre		Total 2º Bimestre		Total 3º Bimestre		Total 4º Bimestre		Total 5º Bimestre		Total 6º Bimestre	
4491520000	Equipamentos e Material Permanente	1.000,00	83,33	83,33	83,33	83,33	83,33	83,33	83,33	83,33	83,33	83,33	83,33	83,33
			166,66	166,66	166,66	166,66	166,66	166,66	166,66	166,66	166,66	166,66	166,66	166,70
4690710000	Principal da Dívida Contratual Resgatado	250.999,85	20.916,57	20.916,57	20.916,57	20.916,57	20.916,57	20.916,57	20.916,57	20.916,57	20.916,57	20.916,57	20.916,57	20.917,58
			41.833,14	41.833,14	41.833,14	41.833,14	41.833,14	41.833,14	41.833,14	41.833,14	41.833,14	41.833,14	41.833,14	41.834,15
4690910000	Sentenças Judiciais	16.000,06	1.333,33	1.333,33	1.333,33	1.333,33	1.333,33	1.333,33	1.333,33	1.333,33	1.333,33	1.333,33	1.333,33	1.333,43
			2.666,66	2.666,66	2.666,66	2.666,66	2.666,66	2.666,66	2.666,66	2.666,66	2.666,66	2.666,66	2.666,66	2.666,76
9999999900	Reserva de Contingência	1.000,00	83,33	83,33	83,33	83,33	83,33	83,33	83,33	83,33	83,33	83,33	83,33	83,37
			166,66	166,66	166,66	166,66	166,66	166,66	166,66	166,66	166,66	166,66	166,66	166,70
3000000000	Despesas Correntes	25.785.991,58	2.148.823,20	2.148.823,20	2.148.823,20	2.148.823,20	2.148.823,20	2.148.823,20	2.148.823,20	2.148.823,20	2.148.823,20	2.148.823,20	2.148.823,20	2.148.936,38
			4.297.646,40	4.297.646,40	4.297.646,40	4.297.646,40	4.297.646,40	4.297.646,40	4.297.646,40	4.297.646,40	4.297.646,40	4.297.646,40	4.297.646,40	4.297.759,58
3100000000	Pessoal e Encargos Sociais	15.434.998,37	1.286.244,56	1.286.244,56	1.286.244,56	1.286.244,56	1.286.244,56	1.286.244,56	1.286.244,56	1.286.244,56	1.286.244,56	1.286.244,56	1.286.244,56	1.286.308,21
			2.572.489,12	2.572.489,12	2.572.489,12	2.572.489,12	2.572.489,12	2.572.489,12	2.572.489,12	2.572.489,12	2.572.489,12	2.572.489,12	2.572.489,12	2.572.552,77
3171000000	Transferências a Consórcios Públicos mediante contrato de	20.999,97	1.749,99	1.749,99	1.749,99	1.749,99	1.749,99	1.749,99	1.749,99	1.749,99	1.749,99	1.749,99	1.749,99	1.750,08
			3.499,98	3.499,98	3.499,98	3.499,98	3.499,98	3.499,98	3.499,98	3.499,98	3.499,98	3.499,98	3.499,98	3.500,07
3190000000	Aplicações Diretas	15.413.998,40	1.284.494,57	1.284.494,57	1.284.494,57	1.284.494,57	1.284.494,57	1.284.494,57	1.284.494,57	1.284.494,57	1.284.494,57	1.284.494,57	1.284.494,57	1.284.558,13
			2.568.989,14	2.568.989,14	2.568.989,14	2.568.989,14	2.568.989,14	2.568.989,14	2.568.989,14	2.568.989,14	2.568.989,14	2.568.989,14	2.568.989,14	2.569.052,70
3200000000	Juros e Encargos da Dívida	7.000,00	583,33	583,33	583,33	583,33	583,33	583,33	583,33	583,33	583,33	583,33	583,33	583,37
			1.166,66	1.166,66	1.166,66	1.166,66	1.166,66	1.166,66	1.166,66	1.166,66	1.166,66	1.166,66	1.166,66	1.166,70
3290000000	Aplicações Diretas	7.000,00	583,33	583,33	583,33	583,33	583,33	583,33	583,33	583,33	583,33	583,33	583,33	583,37
			1.166,66	1.166,66	1.166,66	1.166,66	1.166,66	1.166,66	1.166,66	1.166,66	1.166,66	1.166,66	1.166,66	1.166,70
3300000000	Outras Despesas Correntes	10.343.993,21	861.995,31	861.995,31	861.995,31	861.995,31	861.995,31	861.995,31	861.995,31	861.995,31	861.995,31	861.995,31	861.995,31	862.044,82
			1.723.990,62	1.723.990,62	1.723.990,62	1.723.990,62	1.723.990,62	1.723.990,62	1.723.990,62	1.723.990,62	1.723.990,62	1.723.990,62	1.723.990,62	1.724.040,11
3350000000	Transferências a Instituições Privadas sem Fins Lucrativos	8.999,89	749,98	749,98	749,98	749,98	749,98	749,98	749,98	749,98	749,98	749,98	749,98	750,11
			1.499,96	1.499,96	1.499,96	1.499,96	1.499,96	1.499,96	1.499,96	1.499,96	1.499,96	1.499,96	1.499,96	1.500,09
3371000000	Transferências a Consórcios Públicos mediante contrato de	232.999,95	19.416,58	19.416,58	19.416,58	19.416,58	19.416,58	19.416,58	19.416,58	19.416,58	19.416,58	19.416,58	19.416,58	19.417,57
			38.833,16	38.833,16	38.833,16	38.833,16	38.833,16	38.833,16	38.833,16	38.833,16	38.833,16	38.833,16	38.833,16	38.834,15
3390000000	Aplicações Diretas	10.098.993,37	841.578,76	841.578,76	841.578,76	841.578,76	841.578,76	841.578,76	841.578,76	841.578,76	841.578,76	841.578,76	841.578,76	841.627,01
			1.683.157,52	1.683.157,52	1.683.157,52	1.683.157,52	1.683.157,52	1.683.157,52	1.683.157,52	1.683.157,52	1.683.157,52	1.683.157,52	1.683.157,52	1.683.205,77
3393000000	Aplicação Direta Decorrente de Operação de Órgãos, Fundos	3.000,00	249,99	249,99	249,99	249,99	249,99	249,99	249,99	249,99	249,99	249,99	249,99	250,11
			499,98	499,98	499,98	499,98	499,98	499,98	499,98	499,98	499,98	499,98	499,98	500,10
4000000000	Despesas de Capital	4.152.997,62	346.081,41	346.081,41	346.081,41	346.081,41	346.081,41	346.081,41	346.081,41	346.081,41	346.081,41	346.081,41	346.081,41	346.102,11
			692.162,82	692.162,82	692.162,82	692.162,82	692.162,82	692.162,82	692.162,82	692.162,82	692.162,82	692.162,82	692.162,82	692.183,52
4400000000	Investimentos	3.885.997,71	323.831,51	323.831,51	323.831,51	323.831,51	323.831,51	323.831,51	323.831,51	323.831,51	323.831,51	323.831,51	323.831,51	323.851,10
			647.663,02	647.663,02	647.663,02	647.663,02	647.663,02	647.663,02	647.663,02	647.663,02	647.663,02	647.663,02	647.663,02	647.682,61
4471000000	Transferências a Consórcios Públicos mediante contrato de	13.999,98	1.166,66	1.166,66	1.166,66	1.166,66	1.166,66	1.166,66	1.166,66	1.166,66	1.166,66	1.166,66	1.166,66	1.166,72
			2.333,32	2.333,32	2.333,32	2.333,32	2.333,32	2.333,32	2.333,32	2.333,32	2.333,32	2.333,32	2.333,32	2.333,38

Prefeitura Municipal de Cordeiros

Código	Descrição	Orçado	Janeiro	Fevereiro	Março	Abril	Maior	Junho	Julho	Agosto	Setembro	Outubro	Novembro	Dezembro
			Total 1º Bimestre		Total 2º Bimestre		Total 3º Bimestre		Total 4º Bimestre		Total 5º Bimestre		Total 6º Bimestre	
4490000000	Aplicações Diretas	3.869.997,73	322.498,19	322.498,19	322.498,19	322.498,19	322.498,19	322.498,19	322.498,19	322.498,19	322.498,19	322.498,19	322.498,19	322.517,64
4493000000	Aplicação Direta Recorrente de Operação de Órgãos, Fundos	2.000,00	166,66	166,66	166,66	166,66	166,66	166,66	166,66	166,66	166,66	166,66	166,66	166,74
4600000000	Amortização da Dívida	266.999,91	22.249,90	22.249,90	22.249,90	22.249,90	22.249,90	22.249,90	22.249,90	22.249,90	22.249,90	22.249,90	22.249,90	22.251,01
4690000000	Aplicações Diretas	266.999,91	22.249,90	22.249,90	22.249,90	22.249,90	22.249,90	22.249,90	22.249,90	22.249,90	22.249,90	22.249,90	22.249,90	22.251,01
9000000000	Reservas	1.000,00	83,33	83,33	83,33	83,33	83,33	83,33	83,33	83,33	83,33	83,33	83,33	83,37
9900000000	Reservas	1.000,00	83,33	83,33	83,33	83,33	83,33	83,33	83,33	83,33	83,33	83,33	83,33	83,37
9999000000	Reservas	1.000,00	83,33	83,33	83,33	83,33	83,33	83,33	83,33	83,33	83,33	83,33	83,33	83,37
TOTAL DO ORÇÃO:		29.939.989,20	2.494.987,94	2.494.987,94	2.494.987,94	2.494.987,94	2.494.987,94	2.494.987,94	2.494.987,94	2.494.987,94	2.494.987,94	2.494.987,94	2.494.987,94	2.495.121,86
TOTAL DO ÓRGÃO POR BIMESTRE:		29.939.989,20	0,00		0,00		0,00		0,00		0,00		0,00	
TOTAL INTRA-ORÇAMENTÁRIO:		0,00												
TOTAL LÍQUIDO:		29.940.000,00												
<hr/> <div style="display: flex; justify-content: space-between;"> Delci Alves Luz Prefeito Cassio Leres Salomão Ferreira Tesorreiro Agil Consultoria Contabil Contabilidade </div>														