



Diário Oficial do **Município**

Prefeitura Municipal de Cordeiros

quinta-feira, 26 de dezembro de 2019

Ano X - Edição nº 00985 | Caderno 1

Prefeitura Municipal de Cordeiros publica



Praça Coronel José Moreira Cordeiro | 104 | Centro | Cordeiros-Ba

www.pmcordeiros.ba.ipmbrasil.org.br

Este documento foi assinado digitalmente por SERASA Experian
673C089989F4B825594D722444EE945C

Prefeitura Municipal de Cordeiros

SUMÁRIO

- AVISO DE LICITAÇÃO - LEILÃO Nº 002/2019.
- NOTIFICAÇÃO - BASE MEDICAL.
- DECRETO QDD Nº 85, DE 26 DE DEZEMBRO DE 2019 - Aprova o Quadro de Detalhamento da Despesa – QDD, para o exercício 2020, e dá outras providências.
- DECRETO FINANCEIRO Nº 86, DE 26 DE DEZEMBRO DE 2019 - Aprova a Programação da Execução Financeira dos órgãos, entidades e fundos do Município, para o exercício 2020, e dá outras providências.

Prefeitura Municipal de Cordeiros

Leilão



PREFEITURA MUNICIPAL DE CORDEIROS



AVISO DE LICITAÇÃO LEILÃO Nº 002/2019

O Presidente da Comissão Permanente de Licitações da Prefeitura Municipal de Cordeiros, comunica aos interessados que às 09:00 horas do dia 10 de janeiro de 2020, no pátio da Prefeitura Municipal de Cordeiros, situado à Praça Cel. José Moreira Cordeiro, nº 104, Bairro Centro, na Cidade de Cordeiros/BA, fará realizar uma licitação na modalidade de leilão, para alienação de veículos em desuso do Município de Cordeiros.

Cordeiros – Bahia, 19 de dezembro de 2019

JAIRMAR MAIA DA SILVA
Presidente da CPL

Praça Cel. José Moreira Cordeiro, 104 – Centro - CEP: 46.280-000 – Cordeiros – Bahia
CNPJ: 13.694.468/0001-75 Fone/Fax: (77) 3447-2114
e-mail: prefeitura_cordeiros@yahoo.com.br

Praça Coronel José Moreira Cordeiro | 104 | Centro | Cordeiros-Ba

www.pmcordeiros.ba.ipmbrasil.org.br

Prefeitura Municipal de Cordeiros

Outros

	<p>PREFEITURA MUNICIPAL DE CORDEIROS Praça Cel. José Moreira Cordeiro, 104 – Centro. CNPJ: 13.694.468/0001-75 Fone/Fax: (77) 3447-2114 CEP: 46.280-000 – Cordeiros – Bahia e-mail: licitacoes@cordeiros.ba.gov.br</p>	
---	--	---

À

BASE MEDICAL DISTRIBUIDORA DE MEDICAMENTOS PRODUTOS HOSPITALARTES E ODONTOLÓGICOS LTDA inscrita no CNPJ nº 07.580.167/0001-18.

Endereço Rua E, quadra F, Lote 15,

Distrito Industrial

Jequié-Bahia

3º ADVERTÊNCIA

A Prefeitura Municipal de Cordeiros inscrita no CNPJ n.º 13.694.468/0001-75 situada na Praça Cel. José Moreira Cordeiro, 104, Centro na cidade de Cordeiros - Bahia, através da Presidente da Comissão Permanente de Licitação a Senhora Nágila Cristian da Silva, vem pela terceira vez **NOTIFICAR** a empresa BASE MEDICAL DISTRIBUIDORA DE MEDICAMENTOS PRODUTOS HOSPITALARTES E ODONTOLÓGICOS LTDA, sediada à Rua E, quadra F, Lote 15, Distrito Industrial CEP: 45.210-172 Jequié-Bahia, participante da Licitação Pública Pregão Presencial 007/2019. Ata de Registro de Preço assinado no dia 05 de abril de 2019 de número 042/2019 com objeto Contratação de empresa especializada, para a aquisição de medicamentos, material odontológico e material pensil para atender a necessidade do Fundo Municipal de Saúde de Cordeiros para o exercício de 2019, de acordo com as especificações constantes do Pedido de Cotação – PCT – Anexo I.

Os pedidos para o Fornecimento dos Materiais enviado por e-mail à empresa BASE MEDICAL DISTRIBUIDORA DE MEDICAMENTOS PRODUTOS HOSPITALARTES E ODONTOLÓGICOS LTDA, para os meses de Novembro e Dezembro de 2019, até a presente data não foi entregue o item Prometazina 25mg (100 ampolas) referente ao pedido do mês de Novembro, e em relação ao pedido de Dezembro não foram entregue nenhum item do pedido.



Praça Coronel José Moreira Cordeiro | 104 | Centro | Cordeiros-Ba

www.pmcordeiros.ba.ipmbrasil.org.br

Prefeitura Municipal de Cordeiros



PREFEITURA MUNICIPAL DE CORDEIROS
Praça Cel. José Moreira Cordeiro, 104 – Centro.
CNPJ: 13.694.468/0001-75 Fone/Fax: (77) 3447-2114
CEP: 46.280-000 – Cordeiros – Bahia
e-mail: licitacoes@cordeiros.ba.gov.br



Vale salientar que esses itens são de suma importância ao atendimento dos usuários do Sistema de Saúde do Município de Cordeiros, e a sua falta pode ocasionar um atendimento incompleto, podendo agravar o quadro de cada paciente.

Relatamos que as entregas estão com um prazo de 08 (oito) dias úteis, um prazo bem confortável, e mesma assim a empresa vem deixando de cumprir os prazos com justificativa de seus fornecedores, porém o processo licitatório é na contratação de fornecimento entre o Fundo Municipal e a empresa, não podemos ajustar as nossas compras mediante o prazo de fornecedores da empresa, a mesma deverá se planejar nas suas compras para atender ao pedido do Fundo Municipal de Saúde no prazo de 08 (oito) dias úteis.

Mediante isso, conclui que a empresa BASE MEDICAL DISTRIBUIDORA DE MEDICAMENTOS PRODUTOS HOSPITALARTES E ODONTOLÓGICOS LTDA descumpriu a Cláusula Sétima, item 7.2- “A entrega dos produtos deverá ser realizada no endereço mencionado ou no local previamente definido, em até 08 (oito) dias do recebimento da(s) Ordem(s) de Compra(s) (Pedido(s) emitida pelo órgão da Administração Pública responsável pelo gerenciamento da Ata de Registro de Preços (Gerência de Compras).”

Conforme a Ata de Registro de Preço e o Termo de Compromisso firmado entre a Prefeitura e a Empresa supra citada, na Cláusula Décima no item 10.2:

10.2. A inexecução contratual, do Termo de Compromisso ou da Ata de Registro de Preços, inclusive por atraso injustificado, sujeitará o CONTRATADO à multa de mora, que será graduada de acordo com a gravidade da infração, obedecidos os seguintes limites máximos:

- a) 10% (dez por cento) sobre o valor do contrato, em caso de descumprimento total da obrigação, inclusive no de recusa do adjudicatário em firmar o contrato, ou ainda na hipótese de negar-se a efetuar o reforço da caução, dentro de 10 (dez) dias contados da data de sua convocação;
- b) 0,3% (três décimos por cento) ao dia, até o trigésimo dia de atraso, sobre o valor da parte do fornecimento ou serviço não realizado;

Prefeitura Municipal de Cordeiros



PREFEITURA MUNICIPAL DE CORDEIROS
Praça Cel. José Moreira Cordeiro, 104 – Centro.
CNPJ: 13.694.468/0001-75 Fone/Fax: (77) 3447-2114
CEP: 46.280-000 – Cordeiros – Bahia
e-mail: licitacoes@cordeiros.ba.gov.br



c) 0,7% (sete décimos por cento) sobre o valor da parte do fornecimento ou serviço não realizado, por cada dia subsequente ao trigésimo.

Além da multa o item 10.2 relata o descumprimento parcial do pedido sujeito às sanções previstas na Lei 10.520/2002 e 8.666/1993 que relata no Art. 87 da Lei 8.666/1993:

Art. 87. Pela inexecução total ou parcial do contrato a Administração poderá, garantida a prévia defesa, aplicar ao contratado as seguintes sanções:

III - suspensão temporária de participação em licitação e impedimento de contratar com a Administração, por prazo não superior a 2 (dois) anos;

IV - declaração de inidoneidade para licitar ou contratar com a Administração Pública enquanto perdurarem os motivos determinantes da punição ou até que seja promovida a reabilitação perante a própria autoridade que aplicou a penalidade, que será concedida sempre que o contratado ressarcir a Administração pelos prejuízos resultantes e após decorrido o prazo da sanção aplicada com base no inciso anterior.

A Prefeitura Municipal de Cordeiros vem pela terceira vez **NOTIFICAR** que a empresa **BASE MEDICAL DISTRIBUIDORA DE MEDICAMENTOS PRODUTOS HOSPITALARTES E ODONTOLÓGICOS LTDA** inscrita no CNPJ nº 07.580.167/0001-18, venha regularizar a entrega dos itens que estão faltando no prazo de 48 (quarenta e oito) horas.

Fica condicionado a aplicação da multa conforme o item 10.2 - 0,3% (zero vírgula três por cento) ao dia, até o 30º (trigésimo) dia corrido de atraso no fornecimento, sobre o valor do fornecimento não realizado, até a data da entrega dos mesmos, ficando a cargo do Setor de Tributos a realizar a apuração dos valores e emissão do DAM.

E o não cumprimento do prazo para a regularização da entrega, a Comissão encaminhará o Processo à Procuradoria Jurídica Municipal para abertura do Processo

Prefeitura Municipal de Cordeiros



PREFEITURA MUNICIPAL DE CORDEIROS
Praça Cel. José Moreira Cordeiro, 104 – Centro.
CNPJ: 13.694.468/0001-75 Fone/Fax: (77) 3447-2114
CEP: 46.280-000 – Cordeiros – Bahia
e-mail: licitacoes@cordeiros.ba.gov.br



Administração e aplicação da sanção de suspensão temporária de participar em licitações no Município de Cordeiros

Cordeiros – Bahia, 26 de dezembro de 2019.

PREFEITURA MUNICIPAL DE CORDEIROS
Comissão Permanente de Licitação
Jairmar Maia da Silva
Presidente Suplente da CPL

Prefeitura Municipal de Cordeiros

Decreto



PREFEITURA MUNICIPAL DE CORDEIROS
Praça Cel. José Moreira Cordeiro, 104 – Centro.
CNPJ: 13.694.468/0001-75 Fone/Fax: (77) 3447-2114
CEP: 46.280-000 – Cordeiros – Bahia
e-mail: prefeitura_cordeiros@yahoo.com.br

DECRETO QDD Nº 85, DE 26 DE DEZEMBRO DE 2019.

*Aprova o Quadro de Detalhamento da Despesa – QDD,
para o exercício 2020, e dá outras providências.*

O PREFEITO DO MUNICÍPIO DE CORDEIROS, ESTADO DA BAHIA, no uso de suas atribuições legais e tendo em vista o dispositivo da Lei de Diretrizes Orçamentárias.

DECRETA

Art. 1º - Fica aprovado, para o exercício financeiro de 2020, o Quadro de Detalhamento da Despesa - QDD do Poder Executivo, correspondente à Programação das Despesas das Secretarias Municipais e dos Órgãos diretamente subordinados ao Prefeito, na forma conforme Anexos deste decreto.

Art. 2º - A execução orçamentária obedecerá ao Quadro de Detalhamento da Despesa QDD, a Estrutura de Custos de Projetos e Atividades, Segundo a Natureza da Despesa, estabelecidas para cada Unidade Orçamentária, em consonância com os Programas de Trabalho, fixados na Lei Orçamentária Anual.

Art. 3º - O Quadro de Detalhamento da Despesa poderá ser alterado por decreto durante o decorrer do exercício, respeitadas as normas contábeis e diretrizes estabelecidas em suas normas reguladoras.


Art. 4º - Fica a contabilidade municipal encarregada de exercer o efetivo acompanhamento da execução orçamentária, bem como efetuar os registros contábeis decorrentes da mesma.

Art. 5º - Este Decreto vigorará de 1º de janeiro a 31 de dezembro de 2020.


GABINETE DO PREFEITO MUNICIPAL DE CORDEIROS, EM 26 DE DEZEMBRO DE 2019.

Delci Alves Luz
Prefeito Municipal
CPF: 894.360.085-20


Prefeitura Municipal de Cordeiros

 MUNICÍPIO DE CORDEIROS CONSOLIDADO BAHIA 13.694.468/0001-75 ANÁLITICO DA DESPESA ORÇAMENTO DO EXERCÍCIO DE 2020					
Código	Descrição	Fonte de Recurso	F/S	Ficha	Valor
Órgão	0101 - CAMARA MUNICIPAL				
Unidade	01 - CAMARA MUNICIPAL				
010101.0112200012.001 - MANUTENÇÃO DOS SERVIÇOS DO PLENÁRIO					
31901100000	Vencimentos e Vantagens Fixas - Pessoal Civil	010000 - Recursos Ordinários	Fiscal	00010000	600.000,00
31901300000	Obrigações Patronais	010000 - Recursos Ordinários	Fiscal	00010000	80.000,00
33901400000	Diárias - Civil	010000 - Recursos Ordinários	Fiscal	00010000	11.000,00
33903300000	Passagens e Despesas com Locomoção	010000 - Recursos Ordinários	Fiscal	00010000	3.000,00
Total Projeto/Atividade:					694.000,00
010101.0112200012.002 - MANUTENÇÃO DOS SERVIÇOS DA CÂMARA					
31900400000	Contratação por Tempo Determinado	010000 - Recursos Ordinários	Fiscal	00010000	5.000,00
31901100000	Vencimentos e Vantagens Fixas - Pessoal Civil	010000 - Recursos Ordinários	Fiscal	00010000	70.000,00
31901300000	Obrigações Patronais	010000 - Recursos Ordinários	Fiscal	00010000	12.000,00
31901600000	Outras Despesas Variáveis - Pessoal Civil	010000 - Recursos Ordinários	Fiscal	00010000	2.000,00
31909400000	Indenizações e Restituições Trabalhistas	010000 - Recursos Ordinários	Fiscal	00010000	2.000,00
33901400000	Diárias - Civil	010000 - Recursos Ordinários	Fiscal	00010000	3.000,00
33903000000	Material de Consumo	010000 - Recursos Ordinários	Fiscal	00010000	35.000,00
33903300000	Passagens e Despesas com Locomoção	010000 - Recursos Ordinários	Fiscal	00010000	12.000,00
33903500000	Serviços de Consultoria	010000 - Recursos Ordinários	Fiscal	00010000	160.000,00
33903600000	Outros Serviços de Terceiros - Pessoa Física	010000 - Recursos Ordinários	Fiscal	00010000	2.000,00
33903900000	Outros Serviços de Terceiros - Pessoa Jurídica	010000 - Recursos Ordinários	Fiscal	00010000	38.000,00
33904000000	Serviços de Tecnologia da Informação e Comunicação - Pessoa Jurídica	010000 - Recursos Ordinários	Fiscal	00010000	5.000,00
33909100000	Sentenças Judiciais	010000 - Recursos Ordinários	Fiscal	00010000	1.000,00
33909200000	Despesas de Exercícios Anteriores	010000 - Recursos Ordinários	Fiscal	00010000	1.000,00
Total Projeto/Atividade:					348.000,00
010101.0112200401.001 - REEQUIPAMENTOS E CONSERVAÇÃO DA CÂMARA MUNICIPAL					
44905100000	Obras e Instalações	010000 - Recursos Ordinários	Fiscal	00010000	10.000,00
44905200000	Equipamentos e Material Permanente	010000 - Recursos Ordinários	Fiscal	00010000	15.000,00
44906100000	Aquisição de Imóveis	010000 - Recursos Ordinários	Fiscal	00010000	3.000,00
Total Projeto/Atividade:					28.000,00
Total Unidade:					1.070.000,00
Total Órgão:					1.070.000,00
RESUMO POR FONTE DE RECURSO - CAMARA MUNICIPAL					
010000 - Recursos Ordinários					1.070.000,00
TOTAL					1.070.000,00


Prefeitura Municipal de Cordeiros

 MUNICÍPIO DE CORDEIROS CONSOLIDADO BAHIA 13.694.468/0001-75 ANALÍTICO DA DESPESA ORÇAMENTO DO EXERCÍCIO DE 2020					
Código	Descrição	Fonte de Recurso	F/S	Ficha	Valor
Órgão	0301 - GABINETE DO PREFEITO				
Unidade	01 - GABINETE DO PREFEITO				
030101.041220002.004 - MANUTENÇÃO DO GABINETE DO PREFEITO					
31900400000	Contratação por Tempo Determinado	010000 - Recursos Ordinários	Fiscal	0010000	1.000,00
31901100000	Vencimentos e Vantagens Fixas - Pessoal Civil	010000 - Recursos Ordinários	Fiscal	0010000	228.000,00
31901300000	Obrigações Patronais	010000 - Recursos Ordinários	Fiscal	0010000	1.000,00
31901600000	Outras Despesas Variáveis - Pessoal Civil	010000 - Recursos Ordinários	Fiscal	0010000	6.000,00
31909200000	Despesas de Exercícios Anteriores	010000 - Recursos Ordinários	Fiscal	0010000	1.000,00
31909400000	Indenizações e Restituições Trabalhistas	010000 - Recursos Ordinários	Fiscal	0010000	1.000,00
33901400000	Diárias - Civil	010000 - Recursos Ordinários	Fiscal	0010000	63.000,00
33903000000	Material de Consumo	010000 - Recursos Ordinários	Fiscal	0010000	1.000,00
33903300000	Passagens e Despesas com Locomoção	010000 - Recursos Ordinários	Fiscal	0010000	1.000,00
33903600000	Outros Serviços de Terceiros - Pessoa Física	010000 - Recursos Ordinários	Fiscal	0010000	1.000,00
33903900000	Outros Serviços de Terceiros - Pessoa Jurídica	010000 - Recursos Ordinários	Fiscal	0010000	1.000,00
33909200000	Despesas de Exercícios Anteriores	010000 - Recursos Ordinários	Fiscal	0010000	1.000,00
33909300000	Indenizações e Restituições	010000 - Recursos Ordinários	Fiscal	0010000	1.000,00
44905200000	Equipamentos e Material Permanente	010000 - Recursos Ordinários	Fiscal	0010000	1.000,00
Total Projeto/Atividade:					308.000,00
030101.041220002.005 - DESENV. DAS AÇÕES DA ASSESSORIA DE COMUNICAÇÃO SOCIAL					
31901100000	Vencimentos e Vantagens Fixas - Pessoal Civil	010000 - Recursos Ordinários	Fiscal	0010000	1.000,00
31901300000	Obrigações Patronais	010000 - Recursos Ordinários	Fiscal	0010000	1.000,00
33901400000	Diárias - Civil	010000 - Recursos Ordinários	Fiscal	0010000	1.000,00
33903000000	Material de Consumo	010000 - Recursos Ordinários	Fiscal	0010000	1.000,00
33903600000	Outros Serviços de Terceiros - Pessoa Física	010000 - Recursos Ordinários	Fiscal	0010000	1.000,00
33903900000	Outros Serviços de Terceiros - Pessoa Jurídica	010000 - Recursos Ordinários	Fiscal	0010000	1.000,00
44905200000	Equipamentos e Material Permanente	010000 - Recursos Ordinários	Fiscal	0010000	1.000,00
Total Projeto/Atividade:					7.000,00
Total Unidade:					315.000,00
Total Órgão:					315.000,00
RESUMO POR FONTE DE RECURSO - GABINETE DO PREFEITO					
010000 - Recursos Ordinários					315.000,00
TOTAL					315.000,00


Prefeitura Municipal de Cordeiros

 MUNICÍPIO DE CORDEIROS CONSOLIDADO BAHIA 13.694.468/0001-75 ANÁLITICO DA DESPESA ORÇAMENTO DO EXERCÍCIO DE 2020					
Código	Descrição	Fonte de Recurso	F/S	Ficha	Valor
Órgão	0304 - SECRETARIA DE AGRICULTURA E MEIO AMBIENTE				
Unidade	01 - SECRETARIA DE AGRICULTURA E MEIO AMBIENTE				
030401.175440021.017 - INSTALAÇÃO E MANUTENÇÃO DE SISTEMAS SIMPLIFICADO DE ABASTECIMENTO					
33903000000	- Material de Consumo	010000 - Recursos Ordinários	Fiscal	0010000	2.000,00
33903600000	- Outros Serviços de Terceiros - Pessoa Física	010000 - Recursos Ordinários	Fiscal	0010000	1.000,00
33903900000	- Outros Serviços de Terceiros - Pessoa Jurídica	010000 - Recursos Ordinários	Fiscal	0010000	1.000,00
44905100000	- Obras e Instalações	010000 - Recursos Ordinários	Fiscal	0010000	1.000,00
44905100000	- Obras e Instalações	892400 - Transferências de Convênios - Outros (não relacionados à educação/saúde)	Fiscal	0892400	1.000,00
44905100000	- Obras e Instalações	992400 - Transferências de Convênios - Outros (não relacionados à educação/saúde)	Fiscal	0992400	1.000,00
44905200000	- Equipamentos e Material Permanente	010000 - Recursos Ordinários	Fiscal	0010000	1.000,00
Total Projeto/Atividade:					8.000,00
030401.1854100361.027 - IMPLANTAÇÃO E MANUTENÇÃO DE PROJETOS AMBIENTAIS					
33903000000	- Material de Consumo	010000 - Recursos Ordinários	Fiscal	0010000	1.000,00
33903200000	- Material, Bem ou Serviço para Distribuição Gratuita	010000 - Recursos Ordinários	Fiscal	0010000	1.000,00
33903500000	- Serviços de Consultoria	010000 - Recursos Ordinários	Fiscal	0010000	1.000,00
33903600000	- Outros Serviços de Terceiros - Pessoa Física	010000 - Recursos Ordinários	Fiscal	0010000	1.000,00
33903900000	- Outros Serviços de Terceiros - Pessoa Jurídica	010000 - Recursos Ordinários	Fiscal	0010000	1.000,00
33904800000	- Outros Auxílios Financeiros a Pessoas Físicas	010000 - Recursos Ordinários	Fiscal	0010000	1.000,00
44905100000	- Obras e Instalações	010000 - Recursos Ordinários	Fiscal	0010000	1.000,00
44905200000	- Equipamentos e Material Permanente	010000 - Recursos Ordinários	Fiscal	0010000	1.000,00
Total Projeto/Atividade:					8.000,00
030401.1854100361.046 - CAMPANHAS DE EDUCAÇÃO AMBIENTAL					
33903000000	- Material de Consumo	010000 - Recursos Ordinários	Fiscal	0010000	1.000,00
33903600000	- Outros Serviços de Terceiros - Pessoa Física	010000 - Recursos Ordinários	Fiscal	0010000	1.000,00
33903900000	- Outros Serviços de Terceiros - Pessoa Jurídica	010000 - Recursos Ordinários	Fiscal	0010000	1.000,00
Total Projeto/Atividade:					3.000,00
030401.1854100362.120 - MANUTENÇÃO DO DEPARTAMENTO DE MEIO AMBIENTE					
31900400000	- Contratação por Tempo Determinado	010000 - Recursos Ordinários	Fiscal	0010000	1.000,00
31901100000	- Vencimentos e Vantagens Fixas - Pessoal Civil	010000 - Recursos Ordinários	Fiscal	0010000	1.000,00
31901300000	- Obrigações Patronais	010000 - Recursos Ordinários	Fiscal	0010000	1.000,00
31901600000	- Outras Despesas Variáveis - Pessoal Civil	010000 - Recursos Ordinários	Fiscal	0010000	1.000,00
31909200000	- Despesas de Exercícios Anteriores	010000 - Recursos Ordinários	Fiscal	0010000	1.000,00
33901400000	- Diárias - Civil	010000 - Recursos Ordinários	Fiscal	0010000	1.000,00
33903000000	- Material de Consumo	010000 - Recursos Ordinários	Fiscal	0010000	1.000,00
33903300000	- Passagens e Despesas com Locomoção	010000 - Recursos Ordinários	Fiscal	0010000	1.000,00
33903600000	- Outros Serviços de Terceiros - Pessoa Física	010000 - Recursos Ordinários	Fiscal	0010000	1.000,00
33903900000	- Outros Serviços de Terceiros - Pessoa Jurídica	010000 - Recursos Ordinários	Fiscal	0010000	1.000,00
33904800000	- Outros Auxílios Financeiros a Pessoas Físicas	010000 - Recursos Ordinários	Fiscal	0010000	1.000,00
44905100000	- Obras e Instalações	010000 - Recursos Ordinários	Fiscal	0010000	1.000,00
44905200000	- Equipamentos e Material Permanente	010000 - Recursos Ordinários	Fiscal	0010000	1.000,00
Total Projeto/Atividade:					13.000,00


Prefeitura Municipal de Cordeiros

Código	Descrição	Fonte de Recurso	F/S	Ficha	Valor
 MUNICÍPIO DE CORDEIROS CONSOLIDADO BAHIA 13.694.468/0001-75 ANALÍTICO DA DESPESA ORÇAMENTO DO EXERCÍCIO DE 2020					
Órgão	0304 - SECRETARIA DE AGRICULTURA E MEIO AMBIENTE				
Unidade	01 - SECRETARIA DE AGRICULTURA E MEIO AMBIENTE				
030401.185440072.021 - REALIZAÇÃO DE EVENTOS - MEIO AMBIENTE					
33903000000	- Material de Consumo	010000 - Recursos Ordinários	Fiscal	0010000	1.000,00
33903600000	- Outros Serviços de Terceiros - Pessoa Física	010000 - Recursos Ordinários	Fiscal	0010000	1.000,00
33903900000	- Outros Serviços de Terceiros - Pessoa Jurídica	010000 - Recursos Ordinários	Fiscal	0010000	1.000,00
Total Projeto/Atividade:					3.000,00
030401.1854400361.013 - RECUPERAÇÃO E PROTEÇÃO DAS MICRO-BACIAS E NASCENTES					
33903000000	- Material de Consumo	010000 - Recursos Ordinários	Fiscal	0010000	1.000,00
33903500000	- Serviços de Consultoria	010000 - Recursos Ordinários	Fiscal	0010000	1.000,00
33903600000	- Outros Serviços de Terceiros - Pessoa Física	010000 - Recursos Ordinários	Fiscal	0010000	1.000,00
33903900000	- Outros Serviços de Terceiros - Pessoa Jurídica	010000 - Recursos Ordinários	Fiscal	0010000	1.000,00
44905100000	- Obras e Instalações	010000 - Recursos Ordinários	Fiscal	0010000	1.000,00
Total Projeto/Atividade:					5.000,00
030401.1957300251.058 - PROMOÇÃO DE EVENTOS					
33903000000	- Material de Consumo	010000 - Recursos Ordinários	Fiscal	0010000	1.000,00
33903600000	- Outros Serviços de Terceiros - Pessoa Física	010000 - Recursos Ordinários	Fiscal	0010000	1.000,00
33903900000	- Outros Serviços de Terceiros - Pessoa Jurídica	010000 - Recursos Ordinários	Fiscal	0010000	1.000,00
Total Projeto/Atividade:					3.000,00
030401.2054400221.048 - CONSTRUÇÃO RECUPERAÇÃO E MANUTENÇÃO DE BARRAGENS E ACUDES					
33903000000	- Material de Consumo	010000 - Recursos Ordinários	Fiscal	0010000	1.000,00
33903600000	- Outros Serviços de Terceiros - Pessoa Física	010000 - Recursos Ordinários	Fiscal	0010000	1.000,00
33903900000	- Outros Serviços de Terceiros - Pessoa Jurídica	010000 - Recursos Ordinários	Fiscal	0010000	1.000,00
44905100000	- Obras e Instalações	010000 - Recursos Ordinários	Fiscal	0010000	1.000,00
44905100000	- Obras e Instalações	892400 - Transferências de Convênios - Outros (não relacionados à educação/saúde)	Fiscal	0892400	1.000,00
44905100000	- Obras e Instalações	992400 - Transferências de Convênios - Outros (não relacionados à educação/saúde)	Fiscal	0992400	1.000,00
Total Projeto/Atividade:					6.000,00
030401.2060500091.075 - CONSTRUÇÃO DE LATICÍNIOS MUNICIPAIS					
44905100000	- Obras e Instalações	010000 - Recursos Ordinários	Fiscal	0010000	1.000,00
Total Projeto/Atividade:					1.000,00
030401.2060500091.076 - CONST. DE UNID. DE BENEFÍC. DE CANA DE AÇÚCAR E SEUS DERIVADOS					
44905100000	- Obras e Instalações	010000 - Recursos Ordinários	Fiscal	0010000	1.000,00
Total Projeto/Atividade:					1.000,00
030401.2060500092.099 - MANUTENÇÃO DE MERCADOS E FEIRAS					
33903000000	- Material de Consumo	010000 - Recursos Ordinários	Fiscal	0010000	1.000,00
33903600000	- Outros Serviços de Terceiros - Pessoa Física	010000 - Recursos Ordinários	Fiscal	0010000	1.000,00
33903900000	- Outros Serviços de Terceiros - Pessoa Jurídica	010000 - Recursos Ordinários	Fiscal	0010000	1.000,00
Total Projeto/Atividade:					3.000,00
Total Unidade:					54.000,00


Prefeitura Municipal de Cordeiros

 MUNICÍPIO DE CORDEIROS CONSOLIDADO BAHIA 13.694.468/0001-75 ANÁLITICO DA DESPESA ORÇAMENTO DO EXERCÍCIO DE 2020					
Código	Descrição	Fonte de Recurso	F/S	Ficha	Valor
Órgão	0304 - SECRETARIA DE AGRICULTURA E MEIO AMBIENTE				
Unidade	01 - SECRETARIA DE AGRICULTURA				
030401.2060500092.119 - MANUTENÇÃO DO DEPARTAMENTO DE AGRICULTURA					
31900400000	Contratação por Tempo Determinado	010000 - Recursos Ordinários	Fiscal	00010000	1.000,00
31901100000	Vencimentos e Vantagens Fixas - Pessoal Civil	010000 - Recursos Ordinários	Fiscal	00010000	128.000,00
31901300000	Obrigações Patronais	010000 - Recursos Ordinários	Fiscal	00010000	1.000,00
31901600000	Outras Despesas Variáveis - Pessoal Civil	010000 - Recursos Ordinários	Fiscal	00010000	9.000,00
31909200000	Despesas de Exercícios Anteriores	010000 - Recursos Ordinários	Fiscal	00010000	1.000,00
33901400000	Diárias - Civil	010000 - Recursos Ordinários	Fiscal	00010000	5.000,00
33903000000	Material de Consumo	010000 - Recursos Ordinários	Fiscal	00010000	2.000,00
33903300000	Passagens e Despesas com Locomoção	010000 - Recursos Ordinários	Fiscal	00010000	1.000,00
33903600000	Outros Serviços de Terceiros - Pessoa Física	010000 - Recursos Ordinários	Fiscal	00010000	11.000,00
33903900000	Outros Serviços de Terceiros - Pessoa Jurídica	010000 - Recursos Ordinários	Fiscal	00010000	1.000,00
33904800000	Outros Auxílios Financeiros a Pessoas Físicas	010000 - Recursos Ordinários	Fiscal	00010000	1.000,00
33909200000	Despesas de Exercícios Anteriores	010000 - Recursos Ordinários	Fiscal	00010000	2.000,00
44905100000	Obras e Instalações	010000 - Recursos Ordinários	Fiscal	00010000	1.000,00
44905200000	Equipamentos e Material Permanente	010000 - Recursos Ordinários	Fiscal	00010000	1.000,00
Total Projeto/Atividade:					165.000,00
Total Unidade:					165.000,00


Prefeitura Municipal de Cordeiros

 MUNICÍPIO DE CORDEIROS CONSOLIDADO BAHIA 13.694.468/0001-75 ANÁLITICO DA DESPESA ORÇAMENTO DO EXERCÍCIO DE 2020					
Código	Descrição	Fonte de Recurso	F/S	Ficha	Valor
Órgão	0304 - SECRETARIA DE AGRICULTURA E MEIO AMBIENTE				
Unidade	01 - SECRETARIA DE AGRICULTURA E MEIO AMBIENTE				
030401.2060500251.047 - IMPLANTAÇÃO E MANUTENÇÃO DE CENTROS DE ABASTECIMENTO E MATADOUROS					
33903000000	- Material de Consumo	010000 - Recursos Ordinários	Fiscal	0010000	1.000,00
33903600000	- Outros Serviços de Terceiros - Pessoa Física	010000 - Recursos Ordinários	Fiscal	0010000	1.000,00
33903900000	- Outros Serviços de Terceiros - Pessoa Jurídica	010000 - Recursos Ordinários	Fiscal	0010000	1.000,00
44905100000	- Obras e Instalações	010000 - Recursos Ordinários	Fiscal	0010000	1.000,00
44905100000	- Obras e Instalações	892400 - Transferências de Convênios - Outros (não relacionados à educação/saúde)	Fiscal	0892400	1.000,00
44905100000	- Obras e Instalações	992400 - Transferências de Convênios - Outros (não relacionados à educação/saúde)	Fiscal	0992400	1.000,00
44905200000	- Equipamentos e Material Permanente	010000 - Recursos Ordinários	Fiscal	0010000	1.000,00
Total Projeto/Atividade:					7.000,00
030401.2060800251.049 - CONSTRUÇÃO DE AGRO-VILAS E IMPLANTAÇÃO DE AGROPOLOS					
33903000000	- Material de Consumo	010000 - Recursos Ordinários	Fiscal	0010000	1.000,00
33903200000	- Material, Bem ou Serviço para Distribuição Gratuita	010000 - Recursos Ordinários	Fiscal	0010000	1.000,00
33903300000	- Passagens e Despesas com Locomoção	010000 - Recursos Ordinários	Fiscal	0010000	1.000,00
33903600000	- Outros Serviços de Terceiros - Pessoa Física	010000 - Recursos Ordinários	Fiscal	0010000	1.000,00
33903900000	- Outros Serviços de Terceiros - Pessoa Jurídica	010000 - Recursos Ordinários	Fiscal	0010000	1.000,00
44905100000	- Obras e Instalações	010000 - Recursos Ordinários	Fiscal	0010000	1.000,00
44905200000	- Equipamentos e Material Permanente	010000 - Recursos Ordinários	Fiscal	0010000	1.000,00
44906100000	- Aquisição de Imóveis	010000 - Recursos Ordinários	Fiscal	0010000	1.000,00
Total Projeto/Atividade:					8.000,00
030401.2060800251.051 - DIVERSIFICAÇÃO DE ATIVIDADES AGROPECUÁRIAS E SOCIO-ECONÔMICAS					
33903000000	- Material de Consumo	010000 - Recursos Ordinários	Fiscal	0010000	1.000,00
33903200000	- Material, Bem ou Serviço para Distribuição Gratuita	010000 - Recursos Ordinários	Fiscal	0010000	1.000,00
33903300000	- Passagens e Despesas com Locomoção	010000 - Recursos Ordinários	Fiscal	0010000	1.000,00
33903600000	- Outros Serviços de Terceiros - Pessoa Física	010000 - Recursos Ordinários	Fiscal	0010000	1.000,00
33903900000	- Outros Serviços de Terceiros - Pessoa Jurídica	010000 - Recursos Ordinários	Fiscal	0010000	1.000,00
44905100000	- Obras e Instalações	010000 - Recursos Ordinários	Fiscal	0010000	1.000,00
44905200000	- Equipamentos e Material Permanente	010000 - Recursos Ordinários	Fiscal	0010000	1.000,00
44906100000	- Aquisição de Imóveis	010000 - Recursos Ordinários	Fiscal	0010000	1.000,00
Total Projeto/Atividade:					8.000,00
Total Unidade:					23.000,00
Total Órgão:					242.000,00
RESUMO POR FONTE DE RECURSO - SECRETARIA DE AGRICULTURA E MEIO AMBIENTE					
010000 - Recursos Ordinários					236.000,00
892400 - Transferências de Convênios - Outros (não relacionados à educação/saúde)					3.000,00
992400 - Transferências de Convênios - Outros (não relacionados à educação/saúde)					3.000,00
TOTAL					242.000,00


Prefeitura Municipal de Cordeiros

 MUNICÍPIO DE CORDEIROS CONSOLIDADO BAHIA 13.694.468/0001-75 ANALÍTICO DA DESPESA ORÇAMENTO DO EXERCÍCIO DE 2020					
Código	Descrição	Fonte de Recurso	F/S	Ficha	Valor
Órgão	0306 - SECRETARIA MUNICIPAL DE EDUCAÇÃO				
Unidade	01 - SECRETARIA MUNICIPAL DE EDUCAÇÃO				
030601.1212100271.043 - PLANO MUNICIPAL DE EDUCAÇÃO					
33903000000 - Material de Consumo		710100 - Receitas de Impostos e Transferências de Impostos - Educação - 25%	Fiscal	00710100	1.000,00
33903600000 - Material de Consumo		729500 - AÇÃO JUDICIAL FUNDEF - PRECATÓRIOS	Fiscal	00729500	1.000,00
33903600000 - Outros Serviços de Terceiros - Pessoa Física		710100 - Receitas de Impostos e Transferências de Impostos - Educação - 25%	Fiscal	00710100	1.000,00
33903600000 - Outros Serviços de Terceiros - Pessoa Física		729500 - AÇÃO JUDICIAL FUNDEF - PRECATÓRIOS	Fiscal	00729500	1.000,00
33903900000 - Outros Serviços de Terceiros - Pessoa Jurídica		710100 - Receitas de Impostos e Transferências de Impostos - Educação - 25%	Fiscal	00710100	1.000,00
33903900000 - Outros Serviços de Terceiros - Pessoa Jurídica		729500 - AÇÃO JUDICIAL FUNDEF - PRECATÓRIOS	Fiscal	00729500	1.000,00
Total Projeto/Atividade:					6.000,00
030601.1212200272.022 - MANUTENÇÃO DOS SERVIÇOS TÉCNICOS E ADMINISTRATIVOS DA EDUCAÇÃO					
31717000000 - Rateio pela Participação em Consórcio Público		092100 - TRANSFERÊNCIAS DE CONSÓRCIOS - CONTRATO DE RATEIO	Fiscal	00092100	1.000,00
31900400000 - Contratação por Tempo Determinado		710100 - Receitas de Impostos e Transferências de Impostos - Educação - 25%	Fiscal	00710100	85.000,00
31901100000 - Vencimentos e Vantagens Fixas - Pessoal Civil		710100 - Receitas de Impostos e Transferências de Impostos - Educação - 25%	Fiscal	00710100	400.000,00
31901300000 - Obrigações Patronais		710100 - Receitas de Impostos e Transferências de Impostos - Educação - 25%	Fiscal	00710100	50.000,00
31901600000 - Outras Despesas Variáveis - Pessoal Civil		710100 - Receitas de Impostos e Transferências de Impostos - Educação - 25%	Fiscal	00710100	5.000,00
31903400000 - Outras Despesas de Pessoal Decorrentes de Contratos de Terceirização - LC 101 - Artigo 18, §		710100 - Receitas de Impostos e Transferências de Impostos - Educação - 25%	Fiscal	00710100	101.000,00
31903400000 - Outras Despesas de Pessoal Decorrentes de Contratos de Terceirização - LC 101 - Artigo 18, §		721900 - Transferências FUNDEF (aplicação em outras despesas de Educação Básica - 40%)	Fiscal	00721900	192.000,00
31905300000 - Aposentadorias do RGPS - Área Rural		710100 - Receitas de Impostos e Transferências de Impostos - Educação - 25%	Fiscal	00710100	4.000,00
31905400000 - Aposentadorias do RGPS - Área Urbana		710100 - Receitas de Impostos e Transferências de Impostos - Educação - 25%	Fiscal	00710100	4.000,00
31905500000 - Pensões do RGPS - Área Rural		710100 - Receitas de Impostos e Transferências de Impostos - Educação - 25%	Fiscal	00710100	4.000,00
31905600000 - Pensões do RGPS - Área Urbana		710100 - Receitas de Impostos e Transferências de Impostos - Educação - 25%	Fiscal	00710100	4.000,00
31909100000 - Sentenças Judiciais		710100 - Receitas de Impostos e Transferências de Impostos - Educação - 25%	Fiscal	00710100	1.000,00
31909200000 - Despesas de Exercícios Anteriores		710100 - Receitas de Impostos e Transferências de Impostos - Educação - 25%	Fiscal	00710100	1.000,00
31909400000 - Indenizações e Restituições Trabalhistas		710100 - Receitas de Impostos e Transferências de Impostos - Educação - 25%	Fiscal	00710100	1.000,00
33504300000 - Subvenções Sociais		710100 - Receitas de Impostos e Transferências de Impostos - Educação - 25%	Fiscal	00710100	1.000,00
33717000000 - Rateio pela Participação em Consórcio Público		092100 - TRANSFERÊNCIAS DE CONSÓRCIOS - CONTRATO DE RATEIO	Fiscal	00092100	1.000,00
33901400000 - Diárias - Civil		710100 - Receitas de Impostos e Transferências de Impostos - Educação - 25%	Fiscal	00710100	24.000,00
33901800000 - Auxílio Financeiro a Estudantes		710100 - Receitas de Impostos e Transferências de Impostos - Educação - 25%	Fiscal	00710100	1.000,00
33903000000 - Material de Consumo		710100 - Receitas de Impostos e Transferências de Impostos - Educação - 25%	Fiscal	00710100	200.000,00
33903000000 - Material de Consumo		720400 - CONT. AO PROG. ENSINO FUNDAMENTAL - SALÁRIO EDUCAÇÃO	Fiscal	00720400	75.000,00
33903100000 - Premiações Culturais, Artísticas, Científicas, Desportivas e Outras		710100 - Receitas de Impostos e Transferências de Impostos - Educação - 25%	Fiscal	00710100	5.000,00
33903200000 - Material, Bem ou Serviço para Distribuição Gratuita		710100 - Receitas de Impostos e Transferências de Impostos - Educação - 25%	Fiscal	00710100	1.000,00
33903200000 - Material, Bem ou Serviço para Distribuição Gratuita		720400 - CONT. AO PROG. ENSINO FUNDAMENTAL - SALÁRIO EDUCAÇÃO	Fiscal	00720400	1.000,00
33903300000 - Passagens e Despesas com Locomoção		710100 - Receitas de Impostos e Transferências de Impostos - Educação - 25%	Fiscal	00710100	47.000,00
33903300000 - Passagens e Despesas com Locomoção		720400 - CONT. AO PROG. ENSINO FUNDAMENTAL - SALÁRIO EDUCAÇÃO	Fiscal	00720400	55.000,00
33903400000 - Outras Despesas de Pessoal Decorrentes de Contratos de Terceirização - LC 101 - Artigo 18, §		710100 - Receitas de Impostos e Transferências de Impostos - Educação - 25%	Fiscal	00710100	1.000,00
33903600000 - Outros Serviços de Terceiros - Pessoa Física		710100 - Receitas de Impostos e Transferências de Impostos - Educação - 25%	Fiscal	00710100	113.000,00
33903600000 - Outros Serviços de Terceiros - Pessoa Física		720400 - CONT. AO PROG. ENSINO FUNDAMENTAL - SALÁRIO EDUCAÇÃO	Fiscal	00720400	4.000,00
33903900000 - Outros Serviços de Terceiros - Pessoa Jurídica		710100 - Receitas de Impostos e Transferências de Impostos - Educação - 25%	Fiscal	00710100	215.000,00
33903900000 - Outros Serviços de Terceiros - Pessoa Jurídica		720400 - CONT. AO PROG. ENSINO FUNDAMENTAL - SALÁRIO EDUCAÇÃO	Fiscal	00720400	25.000,00


Prefeitura Municipal de Cordeiros

 MUNICÍPIO DE CORDEIROS CONSOLIDADO BAHIA 13.694.468/0001-75 ANALÍTICO DA DESPESA ORÇAMENTO DO EXERCÍCIO DE 2020					
Código	Descrição	Fonte de Recurso	F/S	Ficha	Valor
Órgão	0306 - SECRETARIA MUNICIPAL DE EDUCAÇÃO				
Unidade	01 - SECRETARIA MUNICIPAL DE EDUCACAO				
33904000000 - Serviços de Tecnologia da Informação e Comunicação - Pessoa Jurídica		710100 - Receitas de Impostos e Transferências de Impostos - Educação - 25%	Fiscal	0710100	32.000,00
33904700000 - Obrigações Tributárias e Contributivas		710100 - Receitas de Impostos e Transferências de Impostos - Educação - 25%	Fiscal	0710100	5.000,00
33909100000 - Sentenças Judiciais		710100 - Receitas de Impostos e Transferências de Impostos - Educação - 25%	Fiscal	0710100	1.000,00
33909200000 - Despesas de Exercícios Anteriores		710100 - Receitas de Impostos e Transferências de Impostos - Educação - 25%	Fiscal	0710100	31.000,00
33909300000 - Indenizações e Restituições		710100 - Receitas de Impostos e Transferências de Impostos - Educação - 25%	Fiscal	0710100	3.000,00
33909400000 - Indenizações e Restituições Trabalhistas		710100 - Receitas de Impostos e Transferências de Impostos - Educação - 25%	Fiscal	0710100	1.000,00
44717000000 - Rateio pela Participação em Consórcio Público		092100 - TRANSFERÊNCIAS DE CONSÓRCIOS - CONTRATO DE RATEIO	Fiscal	0092100	1.000,00
44905100000 - Obras e Instalações		710100 - Receitas de Impostos e Transferências de Impostos - Educação - 25%	Fiscal	0710100	19.000,00
44905200000 - Equipamentos e Material Permanente		720400 - CONT. AO PROG. ENSINO FUNDAMENTAL - SALÁRIO EDUCAÇÃO	Fiscal	0720400	1.000,00
44905200000 - Equipamentos e Material Permanente		710100 - Receitas de Impostos e Transferências de Impostos - Educação - 25%	Fiscal	0710100	19.000,00
44905200000 - Equipamentos e Material Permanente		720400 - CONT. AO PROG. ENSINO FUNDAMENTAL - SALÁRIO EDUCAÇÃO	Fiscal	0720400	35.000,00
44905200000 - Equipamentos e Material Permanente		992200 - Transferências de Convênios - Educação	Fiscal	0992200	1.000,00
46909100000 - Sentenças Judiciais		710100 - Receitas de Impostos e Transferências de Impostos - Educação - 25%	Fiscal	0710100	5.000,00
Total Projeto/Atividade:					1.776.000,00
030601.1212600271.061 - IMPLANTAÇÃO E MANUTENÇÃO DE INFOCENTROS					
33900400000 - Contratação por Tempo Determinado		710100 - Receitas de Impostos e Transferências de Impostos - Educação - 25%	Fiscal	0710100	1.000,00
33900400000 - Contratação por Tempo Determinado		729500 - AÇÃO JUDICIAL FUNDEF - PRECATÓRIOS	Fiscal	0729500	1.000,00
33903000000 - Material de Consumo		710100 - Receitas de Impostos e Transferências de Impostos - Educação - 25%	Fiscal	0710100	1.000,00
33903000000 - Material de Consumo		729500 - AÇÃO JUDICIAL FUNDEF - PRECATÓRIOS	Fiscal	0729500	1.000,00
33903300000 - Passagens e Despesas com Locomoção		710100 - Receitas de Impostos e Transferências de Impostos - Educação - 25%	Fiscal	0710100	1.000,00
33903300000 - Passagens e Despesas com Locomoção		729500 - AÇÃO JUDICIAL FUNDEF - PRECATÓRIOS	Fiscal	0729500	1.000,00
33903500000 - Serviços de Consultoria		710100 - Receitas de Impostos e Transferências de Impostos - Educação - 25%	Fiscal	0710100	1.000,00
33903500000 - Serviços de Consultoria		729500 - AÇÃO JUDICIAL FUNDEF - PRECATÓRIOS	Fiscal	0729500	1.000,00
33903600000 - Outros Serviços de Terceiros - Pessoa Física		710100 - Receitas de Impostos e Transferências de Impostos - Educação - 25%	Fiscal	0710100	1.000,00
33903600000 - Outros Serviços de Terceiros - Pessoa Física		729500 - AÇÃO JUDICIAL FUNDEF - PRECATÓRIOS	Fiscal	0729500	1.000,00
33903900000 - Outros Serviços de Terceiros - Pessoa Jurídica		710100 - Receitas de Impostos e Transferências de Impostos - Educação - 25%	Fiscal	0710100	1.000,00
33903900000 - Outros Serviços de Terceiros - Pessoa Jurídica		729500 - AÇÃO JUDICIAL FUNDEF - PRECATÓRIOS	Fiscal	0729500	1.000,00
44905100000 - Obras e Instalações		710100 - Receitas de Impostos e Transferências de Impostos - Educação - 25%	Fiscal	0710100	1.000,00
44905100000 - Obras e Instalações		729500 - AÇÃO JUDICIAL FUNDEF - PRECATÓRIOS	Fiscal	0729500	1.000,00
44905200000 - Equipamentos e Material Permanente		710100 - Receitas de Impostos e Transferências de Impostos - Educação - 25%	Fiscal	0710100	1.000,00
Total Projeto/Atividade:					15.000,00
030601.1212600272.086 - CONGRESSO E FÓRUM DE EDUCAÇÃO DE PAIS E MESTRES					
33903000000 - Material de Consumo		710100 - Receitas de Impostos e Transferências de Impostos - Educação - 25%	Fiscal	0710100	1.000,00
33903200000 - Material, Bem ou Serviço para Distribuição Gratuita		710100 - Receitas de Impostos e Transferências de Impostos - Educação - 25%	Fiscal	0710100	1.000,00
33903600000 - Outros Serviços de Terceiros - Pessoa Física		710100 - Receitas de Impostos e Transferências de Impostos - Educação - 25%	Fiscal	0710100	1.000,00
33903900000 - Outros Serviços de Terceiros - Pessoa Jurídica		710100 - Receitas de Impostos e Transferências de Impostos - Educação - 25%	Fiscal	0710100	1.000,00
Total Projeto/Atividade:					4.000,00
030601.1212800271.018 - VALORIZAÇÃO, FORMAÇÃO E APERFEIÇOAMENTO DOS PROFISSIONAIS DA EDUCAÇÃO					
33901400000 - Diárias - Civil		710100 - Receitas de Impostos e Transferências de Impostos - Educação - 25%	Fiscal	0710100	1.000,00


Prefeitura Municipal de Cordeiros

 MUNICÍPIO DE CORDEIROS CONSOLIDADO BAHIA 13.694.468/0001-75 ANALÍTICO DA DESPESA ORÇAMENTO DO EXERCÍCIO DE 2020					
Código	Descrição	Fonte de Recurso	F/S	Ficha	Valor
Órgão	0306 - SECRETARIA MUNICIPAL DE EDUCAÇÃO				
Unidade	01 - SECRETARIA MUNICIPAL DE EDUCACAO				
33901400000 - Diárias - Civil		729500 - AÇÃO JUDICIAL FUNDEF - PRECATORIOS	Fiscal	0729500	1.000,00
33903000000 - Material de Consumo		710100 - Receitas de Impostos e Transferências de Impostos -Educação - 25%	Fiscal	0710100	1.000,00
33903000000 - Material de Consumo		729500 - AÇÃO JUDICIAL FUNDEF - PRECATORIOS	Fiscal	0729500	1.000,00
33903200000 - Material, Bem ou Serviço para Distribuição Gratuita		710100 - Receitas de Impostos e Transferências de Impostos -Educação - 25%	Fiscal	0710100	1.000,00
33903200000 - Material, Bem ou Serviço para Distribuição Gratuita		729500 - AÇÃO JUDICIAL FUNDEF - PRECATORIOS	Fiscal	0729500	1.000,00
33903300000 - Passagens e Despesas com Locomoção		710100 - Receitas de Impostos e Transferências de Impostos -Educação - 25%	Fiscal	0710100	1.000,00
33903300000 - Passagens e Despesas com Locomoção		729500 - AÇÃO JUDICIAL FUNDEF - PRECATORIOS	Fiscal	0729500	1.000,00
33903600000 - Outros Serviços de Terceiros - Pessoa Física		710100 - Receitas de Impostos e Transferências de Impostos -Educação - 25%	Fiscal	0710100	1.000,00
33903600000 - Outros Serviços de Terceiros - Pessoa Física		729500 - AÇÃO JUDICIAL FUNDEF - PRECATORIOS	Fiscal	0729500	1.000,00
33903900000 - Outros Serviços de Terceiros - Pessoa Jurídica		710100 - Receitas de Impostos e Transferências de Impostos -Educação - 25%	Fiscal	0710100	1.000,00
33903900000 - Outros Serviços de Terceiros - Pessoa Jurídica		729500 - AÇÃO JUDICIAL FUNDEF - PRECATORIOS	Fiscal	0729500	1.000,00
44905200000 - Equipamentos e Material Permanente		710100 - Receitas de Impostos e Transferências de Impostos -Educação - 25%	Fiscal	0710100	1.000,00
44905200000 - Equipamentos e Material Permanente		729500 - AÇÃO JUDICIAL FUNDEF - PRECATORIOS	Fiscal	0729500	1.000,00
Total Projeto/Atividade:					14.000,00
030601.1224300272.060 - MANUTENÇÃO DAS CRECHES MUNICIPAIS					
33903000000 - Material de Consumo		091500 - Transferências de Recursos do Fundo Nacional de Desenvolvimento da Educação - FNDE	Fiscal	0091500	18.000,00
33903000000 - Material de Consumo		710100 - Receitas de Impostos e Transferências de Impostos -Educação - 25%	Fiscal	0710100	1.000,00
33903600000 - Outros Serviços de Terceiros - Pessoa Física		091500 - Transferências de Recursos do Fundo Nacional de Desenvolvimento da Educação - FNDE	Fiscal	0091500	5.000,00
33903600000 - Outros Serviços de Terceiros - Pessoa Física		710100 - Receitas de Impostos e Transferências de Impostos -Educação - 25%	Fiscal	0710100	1.000,00
33903900000 - Outros Serviços de Terceiros - Pessoa Jurídica		091500 - Transferências de Recursos do Fundo Nacional de Desenvolvimento da Educação - FNDE	Fiscal	0091500	1.000,00
33903900000 - Outros Serviços de Terceiros - Pessoa Jurídica		710100 - Receitas de Impostos e Transferências de Impostos -Educação - 25%	Fiscal	0710100	1.000,00
44905200000 - Equipamentos e Material Permanente		091500 - Transferências de Recursos do Fundo Nacional de Desenvolvimento da Educação - FNDE	Fiscal	0091500	3.000,00
44905200000 - Equipamentos e Material Permanente		710100 - Receitas de Impostos e Transferências de Impostos -Educação - 25%	Fiscal	0710100	1.000,00
Total Projeto/Atividade:					31.000,00
030601.1226100271.011 - APLICAÇÃO DA OFERTA DO ENSINO INTEGRAL					
31900400000 - Contratação por Tempo Determinado		729500 - AÇÃO JUDICIAL FUNDEF - PRECATORIOS	Fiscal	0729500	1.000,00
31901100000 - Vencimentos e Vantagens Fixas - Pessoal Civil		729500 - AÇÃO JUDICIAL FUNDEF - PRECATORIOS	Fiscal	0072950	1.000,00
33903000000 - Material de Consumo		729500 - AÇÃO JUDICIAL FUNDEF - PRECATORIOS	Fiscal	0729500	1.000,00
33903400000 - Outras Despesas de Pessoal Decorrentes de Contratos de Terceirização - LC 101 - Artigo 18, §		729500 - AÇÃO JUDICIAL FUNDEF - PRECATORIOS	Fiscal	0729500	1.000,00
33903600000 - Outros Serviços de Terceiros - Pessoa Física		729500 - AÇÃO JUDICIAL FUNDEF - PRECATORIOS	Fiscal	0729500	1.000,00
33903900000 - Outros Serviços de Terceiros - Pessoa Jurídica		729500 - AÇÃO JUDICIAL FUNDEF - PRECATORIOS	Fiscal	0729500	1.000,00
44905200000 - Equipamentos e Material Permanente		729500 - AÇÃO JUDICIAL FUNDEF - PRECATORIOS	Fiscal	0729500	1.000,00
Total Projeto/Atividade:					7.000,00
030601.1226100271.014 - IMPLANTAÇÃO DE HORTAS ESCOLARES PARA VALORIZAR O HÁBITO DE ALIMENTAÇÃO SAUDÁVEL					
33903000000 - Material de Consumo		729500 - AÇÃO JUDICIAL FUNDEF - PRECATORIOS	Fiscal	0729500	1.000,00
33903600000 - Outros Serviços de Terceiros - Pessoa Física		729500 - AÇÃO JUDICIAL FUNDEF - PRECATORIOS	Fiscal	0729500	1.000,00
33903900000 - Outros Serviços de Terceiros - Pessoa Jurídica		729500 - AÇÃO JUDICIAL FUNDEF - PRECATORIOS	Fiscal	0729500	1.000,00
44905100000 - Obras e Instalações		729500 - AÇÃO JUDICIAL FUNDEF - PRECATORIOS	Fiscal	0729500	1.000,00
44905200000 - Equipamentos e Material Permanente		729500 - AÇÃO JUDICIAL FUNDEF - PRECATORIOS	Fiscal	0729500	1.000,00


Prefeitura Municipal de Cordeiros

 MUNICÍPIO DE CORDEIROS CONSOLIDADO BAHIA 13.694.468/0001-75 ANALÍTICO DA DESPESA ORÇAMENTO DO EXERCÍCIO DE 2020					
Código	Descrição	Fonte de Recurso	F/S	Ficha	Valor
Órgão	0306 - SECRETARIA MUNICIPAL DE EDUCAÇÃO				
Unidade	01 - SECRETARIA MUNICIPAL DE EDUCACAO				
Total Projeto/Atividade:					5.000,00
030601.1236100271.015 - CONSTRUIR, EQUIPAR E MOBILIAR O CENTRO DE FORMAÇÃO DOS PROFISSIONAIS DE EDUCAÇÃO					
33903000000 - Material de Consumo		729500 - AÇÃO JUDICIAL FUNDEF - PRECATÓRIOS	Fiscal	0729500	1.000,00
33903600000 - Outros Serviços de Terceiros - Pessoa Física		729500 - AÇÃO JUDICIAL FUNDEF - PRECATÓRIOS	Fiscal	0729500	1.000,00
33903900000 - Outros Serviços de Terceiros - Pessoa Jurídica		729500 - AÇÃO JUDICIAL FUNDEF - PRECATÓRIOS	Fiscal	0729500	1.000,00
44905100000 - Obras e Instalações		729500 - AÇÃO JUDICIAL FUNDEF - PRECATÓRIOS	Fiscal	0729500	1.000,00
44905200000 - Equipamentos e Material Permanente		729500 - AÇÃO JUDICIAL FUNDEF - PRECATÓRIOS	Fiscal	0729500	1.000,00
44906100000 - Aquisição de Imóveis		729500 - AÇÃO JUDICIAL FUNDEF - PRECATÓRIOS	Fiscal	0729500	1.000,00
Total Projeto/Atividade:					6.000,00
030601.1236100271.016 - AMPLIAÇÃO E MANUTENÇÃO DA FROTA DA EDUCAÇÃO					
44905200000 - Equipamentos e Material Permanente		010000 - Recursos Ordinários	Fiscal	0010000	30.000,00
44905200000 - Equipamentos e Material Permanente		091500 - Transferências de Recursos do Fundo Nacional de Desenvolvimento da Educação - FNDE	Fiscal	0091500	1.000,00
44905200000 - Equipamentos e Material Permanente		710100 - Receitas de Impostos e Transferências de Impostos - Educação - 25%	Fiscal	0710100	1.000,00
44905200000 - Equipamentos e Material Permanente		721900 - Transferências FUNDEB (aplicação em outras despesas de Educação Básica - 40%)	Fiscal	0721900	1.000,00
44905200000 - Equipamentos e Material Permanente		729500 - AÇÃO JUDICIAL FUNDEF - PRECATÓRIOS	Fiscal	0729500	1.303.000,00
44905200000 - Equipamentos e Material Permanente		892200 - Transferências de Convênios - Educação	Fiscal	0892200	1.000,00
44905200000 - Equipamentos e Material Permanente		992200 - Transferências de Convênios - Educação	Fiscal	0992200	1.000,00
Total Projeto/Atividade:					1.338.000,00
030601.1236100271.065 - CONSTRUÇÃO, AMPLIAÇÃO E MANUT. DAS UNIDADES ESCOLARES					
33903000000 - Material de Consumo		710100 - Receitas de Impostos e Transferências de Impostos - Educação - 25%	Fiscal	0710100	1.000,00
33903000000 - Material de Consumo		729500 - AÇÃO JUDICIAL FUNDEF - PRECATÓRIOS	Fiscal	0729500	1.000,00
33903000000 - Material de Consumo		892200 - Transferências de Convênios - Educação	Fiscal	0892200	1.000,00
33903000000 - Material de Consumo		992200 - Transferências de Convênios - Educação	Fiscal	0992200	1.000,00
33903600000 - Outros Serviços de Terceiros - Pessoa Física		710100 - Receitas de Impostos e Transferências de Impostos - Educação - 25%	Fiscal	0710100	1.000,00
33903600000 - Outros Serviços de Terceiros - Pessoa Física		729500 - AÇÃO JUDICIAL FUNDEF - PRECATÓRIOS	Fiscal	0729500	1.000,00
33903600000 - Outros Serviços de Terceiros - Pessoa Física		892200 - Transferências de Convênios - Educação	Fiscal	0892200	1.000,00
33903600000 - Outros Serviços de Terceiros - Pessoa Física		992200 - Transferências de Convênios - Educação	Fiscal	0992200	2.000,00
33903900000 - Outros Serviços de Terceiros - Pessoa Jurídica		710100 - Receitas de Impostos e Transferências de Impostos - Educação - 25%	Fiscal	0710100	1.000,00
33903900000 - Outros Serviços de Terceiros - Pessoa Jurídica		729500 - AÇÃO JUDICIAL FUNDEF - PRECATÓRIOS	Fiscal	0729500	1.000,00
33903900000 - Outros Serviços de Terceiros - Pessoa Jurídica		892200 - Transferências de Convênios - Educação	Fiscal	0892200	1.000,00
33903900000 - Outros Serviços de Terceiros - Pessoa Jurídica		992200 - Transferências de Convênios - Educação	Fiscal	0992200	1.000,00
44905100000 - Obras e Instalações		710100 - Receitas de Impostos e Transferências de Impostos - Educação - 25%	Fiscal	0710100	1.000,00
44905100000 - Obras e Instalações		721900 - Transferências FUNDEB (aplicação em outras despesas de Educação Básica - 40%)	Fiscal	0721900	1.000,00
44905100000 - Obras e Instalações		729500 - AÇÃO JUDICIAL FUNDEF - PRECATÓRIOS	Fiscal	0729500	552.000,00
44905100000 - Obras e Instalações		892200 - Transferências de Convênios - Educação	Fiscal	0892200	273.000,00
44905100000 - Obras e Instalações		992200 - Transferências de Convênios - Educação	Fiscal	0992200	3.000,00
44905200000 - Equipamentos e Material Permanente		710100 - Receitas de Impostos e Transferências de Impostos - Educação - 25%	Fiscal	0710100	1.000,00
44905200000 - Equipamentos e Material Permanente		729500 - AÇÃO JUDICIAL FUNDEF - PRECATÓRIOS	Fiscal	0729500	1.000,00
44905200000 - Equipamentos e Material Permanente		892200 - Transferências de Convênios - Educação	Fiscal	0892200	1.000,00


Prefeitura Municipal de Cordeiros

 MUNICÍPIO DE CORDEIROS CONSOLIDADO BAHIA 13.694.468/0001-75 ANALÍTICO DA DESPESA ORÇAMENTO DO EXERCÍCIO DE 2020					
Código	Descrição	Fonte de Recurso	F/S	Ficha	Valor
Órgão	0306 - SECRETARIA MUNICIPAL DE EDUCAÇÃO				
Unidade	01 - SECRETARIA MUNICIPAL DE EDUCAÇÃO				
44905200000 - Equipamentos e Material Permanente		992200 - Transferências de Convênios – Educação	Fiscal	00992200	1.000,00
44906100000 - Aquisição de Imóveis		710100 - Receitas de Impostos e Transferências de Impostos -Educação – 25%	Fiscal	00710100	1.000,00
44906100000 - Aquisição de Imóveis		729500 - AÇÃO JUDICIAL FUNDEF - PRECATÓRIOS	Fiscal	00729500	1.000,00
44906100000 - Aquisição de Imóveis		892200 - Transferências de Convênios – Educação	Fiscal	00892200	1.000,00
44906100000 - Aquisição de Imóveis		992200 - Transferências de Convênios – Educação	Fiscal	00992200	1.000,00
44909200000 - Despesas de Exercícios Anteriores		710100 - Receitas de Impostos e Transferências de Impostos -Educação – 25%	Fiscal	00710100	1.000,00
44909200000 - Despesas de Exercícios Anteriores		892200 - Transferências de Convênios – Educação	Fiscal	00892200	1.000,00
44909200000 - Despesas de Exercícios Anteriores		992200 - Transferências de Convênios – Educação	Fiscal	00992200	1.000,00
Total Projeto/Atividade:					854.000,00
030601.1236100272.003 - DESENVOLVIMENTO E ADMINISTRAÇÃO DO MAGISTÉRIO DA EDUCAÇÃO					
31900400000 - Contratação por Tempo Determinado		721800 - Transferências FUNDEB (Aplicação na remuneração dos profissionais na Educação Básica – 60%)	Fiscal	00721800	69.000,00
31900400000 - Contratação por Tempo Determinado		729500 - AÇÃO JUDICIAL FUNDEF - PRECATÓRIOS	Fiscal	00729500	1.000,00
31901100000 - Vencimentos e Vantagens Fixas - Pessoal Civil		721800 - Transferências FUNDEB (Aplicação na remuneração dos profissionais na Educação Básica – 60%)	Fiscal	00721800	4.500.000,00
31901100000 - Vencimentos e Vantagens Fixas - Pessoal Civil		729500 - AÇÃO JUDICIAL FUNDEF - PRECATÓRIOS	Fiscal	00729500	1.000,00
31901300000 - Obrigações Patronais		721800 - Transferências FUNDEB (Aplicação na remuneração dos profissionais na Educação Básica – 60%)	Fiscal	00721800	945.000,00
31901300000 - Obrigações Patronais		729500 - AÇÃO JUDICIAL FUNDEF - PRECATÓRIOS	Fiscal	00729500	1.000,00
31901600000 - Outras Despesas Variáveis - Pessoal Civil		721800 - Transferências FUNDEB (Aplicação na remuneração dos profissionais na Educação Básica – 60%)	Fiscal	00721800	1.000,00
31901600000 - Outras Despesas Variáveis - Pessoal Civil		729500 - AÇÃO JUDICIAL FUNDEF - PRECATÓRIOS	Fiscal	00729500	1.000,00
31909100000 - Sentenças Judiciais		721800 - Transferências FUNDEB (Aplicação na remuneração dos profissionais na Educação Básica – 60%)	Fiscal	00721800	1.000,00
31909100000 - Sentenças Judiciais		729500 - AÇÃO JUDICIAL FUNDEF - PRECATÓRIOS	Fiscal	00729500	1.000,00
31909200000 - Despesas de Exercícios Anteriores		721800 - Transferências FUNDEB (Aplicação na remuneração dos profissionais na Educação Básica – 60%)	Fiscal	00721800	82.000,00
31909400000 - Indenizações e Restituições Trabalhistas		721800 - Transferências FUNDEB (Aplicação na remuneração dos profissionais na Educação Básica – 60%)	Fiscal	00721800	1.000,00
31909400000 - Indenizações e Restituições Trabalhistas		729500 - AÇÃO JUDICIAL FUNDEF - PRECATÓRIOS	Fiscal	00729500	1.000,00
46907100000 - Principal da Dívida Contratual Resgatada		721800 - Transferências FUNDEB (Aplicação na remuneração dos profissionais na Educação Básica – 60%)	Fiscal	00721800	1.000,00
46907100000 - Principal da Dívida Contratual Resgatada		729500 - AÇÃO JUDICIAL FUNDEF - PRECATÓRIOS	Fiscal	00729500	1.000,00
Total Projeto/Atividade:					5.607.000,00
030601.1236100272.022 - MANUTENÇÃO DOS SERVIÇOS TÉCNICOS E ADMINISTRATIVOS DA EDUCAÇÃO					
31900400000 - Contratação por Tempo Determinado		721900 - Transferências FUNDEB (aplicação em outras despesas de Educação Básica – 40%)	Fiscal	00721900	1.000,00
31900400000 - Contratação por Tempo Determinado		729500 - AÇÃO JUDICIAL FUNDEF - PRECATÓRIOS	Fiscal	00729500	1.000,00
31901100000 - Vencimentos e Vantagens Fixas - Pessoal Civil		721900 - Transferências FUNDEB (aplicação em outras despesas de Educação Básica – 40%)	Fiscal	00721900	1.500.000,00
31901100000 - Vencimentos e Vantagens Fixas - Pessoal Civil		729500 - AÇÃO JUDICIAL FUNDEF - PRECATÓRIOS	Fiscal	00729500	1.000,00
31901300000 - Obrigações Patronais		094400 - CESSÃO ONEROSA - VOLUMES EXCEDENTES DO PRÉ-SAL	Fiscal	00094400	10.000,00
31901300000 - Obrigações Patronais		721900 - Transferências FUNDEB (aplicação em outras despesas de Educação Básica – 40%)	Fiscal	00721900	100.000,00
31901300000 - Obrigações Patronais		729500 - AÇÃO JUDICIAL FUNDEF - PRECATÓRIOS	Fiscal	00729500	1.000,00
31901600000 - Outras Despesas Variáveis - Pessoal Civil		721900 - Transferências FUNDEB (aplicação em outras despesas de Educação Básica – 40%)	Fiscal	00721900	2.000,00
31903400000 - Outras Despesas de Pessoal Decorrentes de Contratos de Terceirização – LC 101 – Artigo 18, §		710100 - Receitas de Impostos e Transferências de Impostos -Educação – 25%	Fiscal	00710100	1.000,00
31903400000 - Outras Despesas de Pessoal Decorrentes de Contratos de Terceirização – LC 101 – Artigo 18, §		721900 - Transferências FUNDEB (aplicação em outras despesas de Educação Básica – 40%)	Fiscal	00721900	1.000,00
31903400000 - Outras Despesas de Pessoal Decorrentes de Contratos de Terceirização – LC 101 – Artigo 18, §		729500 - AÇÃO JUDICIAL FUNDEF - PRECATÓRIOS	Fiscal	00729500	1.000,00
31909100000 - Sentenças Judiciais		721900 - Transferências FUNDEB (aplicação em outras despesas de Educação Básica – 40%)	Fiscal	00721900	1.000,00


Prefeitura Municipal de Cordeiros

 MUNICÍPIO DE CORDEIROS CONSOLIDADO BAHIA 13.694.468/0001-75 ANALÍTICO DA DESPESA ORÇAMENTO DO EXERCÍCIO DE 2020					
Código	Descrição	Fonte de Recurso	F/S	Ficha	Valor
Órgão	0306 - SECRETARIA MUNICIPAL DE EDUCAÇÃO				
Unidade	01 - SECRETARIA MUNICIPAL DE EDUCACAO				
31909200000	- Despesas de Exercícios Anteriores	710100 - Recitas de Impostos e Transferências de Impostos -Educação - 25%	Fiscal	0710100	10.000,00
31909200000	- Despesas de Exercícios Anteriores	720400 - CONT. AO PROG. ENSINO FUNDAMENTAL - SALÁRIO EDUCAÇÃO	Fiscal	0720400	2.000,00
31909200000	- Despesas de Exercícios Anteriores	721900 - Transferências FUNDEB (aplicação em outras despesas de Educação Básica - 40%)	Fiscal	0721900	50.000,00
33504300000	- Subvenções Sociais	721900 - Transferências FUNDEB (aplicação em outras despesas de Educação Básica - 40%)	Fiscal	0721900	2.000,00
33901400000	- Diárias - Civil	721900 - Transferências FUNDEB (aplicação em outras despesas de Educação Básica - 40%)	Fiscal	0721900	4.000,00
33901400000	- Diárias - Civil	729500 - AÇÃO JUDICIAL FUNDEF - PRECATÓRIOS	Fiscal	0729500	1.000,00
33903000000	- Material de Consumo	721900 - Transferências FUNDEB (aplicação em outras despesas de Educação Básica - 40%)	Fiscal	0721900	229.000,00
33903000000	- Material de Consumo	729500 - AÇÃO JUDICIAL FUNDEF - PRECATÓRIOS	Fiscal	0729500	63.000,00
33903300000	- Passagens e Despesas com Locomoção	721900 - Transferências FUNDEB (aplicação em outras despesas de Educação Básica - 40%)	Fiscal	0721900	52.000,00
33903300000	- Passagens e Despesas com Locomoção	729500 - AÇÃO JUDICIAL FUNDEF - PRECATÓRIOS	Fiscal	0729500	1.000,00
33903400000	- Outras Despesas de Pessoal Decorrentes de Contratos de Terceirização - LC 101 - Artigo 18, §	710100 - Recitas de Impostos e Transferências de Impostos -Educação - 25%	Fiscal	0710100	1.000,00
33903400000	- Outras Despesas de Pessoal Decorrentes de Contratos de Terceirização - LC 101 - Artigo 18, §	721900 - Transferências FUNDEB (aplicação em outras despesas de Educação Básica - 40%)	Fiscal	0721900	1.000,00
33903400000	- Outras Despesas de Pessoal Decorrentes de Contratos de Terceirização - LC 101 - Artigo 18, §	729500 - AÇÃO JUDICIAL FUNDEF - PRECATÓRIOS	Fiscal	0729500	1.000,00
33903600000	- Outros Serviços de Terceiros - Pessoa Física	721900 - Transferências FUNDEB (aplicação em outras despesas de Educação Básica - 40%)	Fiscal	0721900	64.000,00
33903600000	- Outros Serviços de Terceiros - Pessoa Física	729500 - AÇÃO JUDICIAL FUNDEF - PRECATÓRIOS	Fiscal	0729500	1.000,00
33903900000	- Outros Serviços de Terceiros - Pessoa Jurídica	721900 - Transferências FUNDEB (aplicação em outras despesas de Educação Básica - 40%)	Fiscal	0721900	75.000,00
33903900000	- Outros Serviços de Terceiros - Pessoa Jurídica	729500 - AÇÃO JUDICIAL FUNDEF - PRECATÓRIOS	Fiscal	0729500	27.000,00
33904000000	- Serviços de Tecnologia da Informação e Comunicação - Pessoa Jurídica	710100 - Recitas de Impostos e Transferências de Impostos -Educação - 25%	Fiscal	0710100	13.000,00
33904000000	- Serviços de Tecnologia da Informação e Comunicação - Pessoa Jurídica	721900 - Transferências FUNDEB (aplicação em outras despesas de Educação Básica - 40%)	Fiscal	0721900	13.000,00
33904000000	- Serviços de Tecnologia da Informação e Comunicação - Pessoa Jurídica	729500 - AÇÃO JUDICIAL FUNDEF - PRECATÓRIOS	Fiscal	0729500	1.000,00
33904700000	- Obrigações Tributárias e Contributivas	710100 - Recitas de Impostos e Transferências de Impostos -Educação - 25%	Fiscal	0710100	25.000,00
33904700000	- Obrigações Tributárias e Contributivas	721900 - Transferências FUNDEB (aplicação em outras despesas de Educação Básica - 40%)	Fiscal	0721900	1.000,00
33904700000	- Obrigações Tributárias e Contributivas	729500 - AÇÃO JUDICIAL FUNDEF - PRECATÓRIOS	Fiscal	0729500	1.000,00
33909200000	- Despesas de Exercícios Anteriores	721900 - Transferências FUNDEB (aplicação em outras despesas de Educação Básica - 40%)	Fiscal	0721900	1.000,00
33909200000	- Despesas de Exercícios Anteriores	729500 - AÇÃO JUDICIAL FUNDEF - PRECATÓRIOS	Fiscal	0729500	1.000,00
33909300000	- Indenizações e Restituições	721900 - Transferências FUNDEB (aplicação em outras despesas de Educação Básica - 40%)	Fiscal	0721900	1.000,00
33909300000	- Indenizações e Restituições	729500 - AÇÃO JUDICIAL FUNDEF - PRECATÓRIOS	Fiscal	0729500	1.000,00
44905100000	- Obras e Instalações	094400 - CESSÃO ONEROSA - VOLUMES EXCEDENTES DO PRÉ-SAL	Fiscal	0094400	10.000,00
44905100000	- Obras e Instalações	721900 - Transferências FUNDEB (aplicação em outras despesas de Educação Básica - 40%)	Fiscal	0721900	1.000,00
44905200000	- Equipamentos e Material Permanente	729500 - AÇÃO JUDICIAL FUNDEF - PRECATÓRIOS	Fiscal	0729500	1.000,00
44905200000	- Equipamentos e Material Permanente	094400 - CESSÃO ONEROSA - VOLUMES EXCEDENTES DO PRÉ-SAL	Fiscal	0094400	10.000,00
44905200000	- Equipamentos e Material Permanente	721900 - Transferências FUNDEB (aplicação em outras despesas de Educação Básica - 40%)	Fiscal	0721900	3.000,00
44905200000	- Equipamentos e Material Permanente	729500 - AÇÃO JUDICIAL FUNDEF - PRECATÓRIOS	Fiscal	0729500	211.000,00
44906100000	- Aquisição de Imóveis	094400 - CESSÃO ONEROSA - VOLUMES EXCEDENTES DO PRÉ-SAL	Fiscal	0094400	1.000,00
44909200000	- Despesas de Exercícios Anteriores	721900 - Transferências FUNDEB (aplicação em outras despesas de Educação Básica - 40%)	Fiscal	0721900	1.000,00
44909200000	- Despesas de Exercícios Anteriores	729500 - AÇÃO JUDICIAL FUNDEF - PRECATÓRIOS	Fiscal	0729500	1.000,00
46907100000	- Principal da Dívida Contratual Resgatada	721900 - Transferências FUNDEB (aplicação em outras despesas de Educação Básica - 40%)	Fiscal	0721900	1.000,00
46907100000	- Principal da Dívida Contratual Resgatada	729500 - AÇÃO JUDICIAL FUNDEF - PRECATÓRIOS	Fiscal	0729500	1.000,00
Total Projeto/Atividade:					2.503.000,00


Prefeitura Municipal de Cordeiros

 MUNICÍPIO DE CORDEIROS CONSOLIDADO BAHIA 13.694.468/0001-75 ANÁLITICO DA DESPESA ORÇAMENTO DO EXERCÍCIO DE 2020					
Código	Descrição	Fonte de Recurso	F/S	Ficha	Valor
Órgão	0306 - SECRETARIA MUNICIPAL DE EDUCAÇÃO				
Unidade	01 - SECRETARIA MUNICIPAL DE EDUCACAO				
030601.1236100272.026 - MANUTENÇÃO DA ALIMENTAÇÃO ESCOLAR					
33903000000 - Material de Consumo		010000 - Recursos Ordinários	Fiscal	0010000	4.000,00
33903000000 - Material de Consumo		091500 - Transferências de Recursos do Fundo Nacional de Desenvolvimento da Educação - FNDE	Fiscal	0091500	196.000,00
33903000000 - Material de Consumo		710100 - Receitas de Impostos e Transferências de Impostos - Educação - 25%	Fiscal	0710100	1.000,00
33903000000 - Material de Consumo		720400 - CONT. AO PROG. ENSINO FUNDAMENTAL - SALÁRIO EDUCAÇÃO	Fiscal	0720400	1.000,00
33903000000 - Material de Consumo		721900 - Transferências FUNDEB (aplicação em outras despesas de Educação Básica - 40%)	Fiscal	0721900	1.000,00
33903000000 - Material de Consumo		729500 - AÇÃO JUDICIAL FUNDEF - PRECATÓRIOS	Fiscal	0729500	1.000,00
33903600000 - Outros Serviços de Terceiros - Pessoa Física		091500 - Transferências de Recursos do Fundo Nacional de Desenvolvimento da Educação - FNDE	Fiscal	0091500	1.000,00
33903600000 - Outros Serviços de Terceiros - Pessoa Física		710100 - Receitas de Impostos e Transferências de Impostos - Educação - 25%	Fiscal	0710100	1.000,00
33909200000 - Despesas de Exercícios Anteriores		091500 - Transferências de Recursos do Fundo Nacional de Desenvolvimento da Educação - FNDE	Fiscal	0091500	4.000,00
33909200000 - Despesas de Exercícios Anteriores		710100 - Receitas de Impostos e Transferências de Impostos - Educação - 25%	Fiscal	0710100	1.000,00
44905200000 - Equipamentos e Material Permanente		091500 - Transferências de Recursos do Fundo Nacional de Desenvolvimento da Educação - FNDE	Fiscal	0091500	1.000,00
Total Projeto/Atividade:					212.000,00
030601.1236100272.028 - MANUTENÇÃO DO TRANSPORTE ESCOLAR					
33504300000 - Subvenções Sociais		091500 - Transferências de Recursos do Fundo Nacional de Desenvolvimento da Educação - FNDE	Fiscal	0091500	1.000,00
33903300000 - Passagens e Despesas com Locomoção		091500 - Transferências de Recursos do Fundo Nacional de Desenvolvimento da Educação - FNDE	Fiscal	0091500	110.000,00
33903300000 - Passagens e Despesas com Locomoção		710100 - Receitas de Impostos e Transferências de Impostos - Educação - 25%	Fiscal	0710100	26.000,00
33903300000 - Passagens e Despesas com Locomoção		720400 - CONT. AO PROG. ENSINO FUNDAMENTAL - SALÁRIO EDUCAÇÃO	Fiscal	0720400	87.000,00
33903300000 - Passagens e Despesas com Locomoção		721900 - Transferências FUNDEB (aplicação em outras despesas de Educação Básica - 40%)	Fiscal	0721900	1.000,00
33903300000 - Passagens e Despesas com Locomoção		729500 - AÇÃO JUDICIAL FUNDEF - PRECATÓRIOS	Fiscal	0729500	1.000,00
33903300000 - Passagens e Despesas com Locomoção		992200 - Transferências de Convênios - Educação	Fiscal	0992200	91.000,00
33903600000 - Outros Serviços de Terceiros - Pessoa Física		091500 - Transferências de Recursos do Fundo Nacional de Desenvolvimento da Educação - FNDE	Fiscal	0091500	1.000,00
33903900000 - Outros Serviços de Terceiros - Pessoa Jurídica		091500 - Transferências de Recursos do Fundo Nacional de Desenvolvimento da Educação - FNDE	Fiscal	0091500	47.000,00
33909200000 - Despesas de Exercícios Anteriores		091500 - Transferências de Recursos do Fundo Nacional de Desenvolvimento da Educação - FNDE	Fiscal	0091500	1.000,00
44905200000 - Equipamentos e Material Permanente		091500 - Transferências de Recursos do Fundo Nacional de Desenvolvimento da Educação - FNDE	Fiscal	0091500	1.000,00
44905200000 - Equipamentos e Material Permanente		710100 - Receitas de Impostos e Transferências de Impostos - Educação - 25%	Fiscal	0710100	2.000,00
44905200000 - Equipamentos e Material Permanente		720400 - CONT. AO PROG. ENSINO FUNDAMENTAL - SALÁRIO EDUCAÇÃO	Fiscal	0720400	2.000,00
44905200000 - Equipamentos e Material Permanente		992200 - Transferências de Convênios - Educação	Fiscal	0992200	1.000,00
Total Projeto/Atividade:					372.000,00
030601.1236100272.039 - PDDE - PROGRAMA DINHEIRO DIRETO NA ESCOLA					
33903000000 - Material de Consumo		091500 - Transferências de Recursos do Fundo Nacional de Desenvolvimento da Educação - FNDE	Fiscal	0091500	3.000,00
33903600000 - Outros Serviços de Terceiros - Pessoa Física		091500 - Transferências de Recursos do Fundo Nacional de Desenvolvimento da Educação - FNDE	Fiscal	0091500	1.000,00
33903900000 - Outros Serviços de Terceiros - Pessoa Jurídica		091500 - Transferências de Recursos do Fundo Nacional de Desenvolvimento da Educação - FNDE	Fiscal	0091500	1.000,00
33909200000 - Despesas de Exercícios Anteriores		091500 - Transferências de Recursos do Fundo Nacional de Desenvolvimento da Educação - FNDE	Fiscal	0091500	1.000,00
44905200000 - Equipamentos e Material Permanente		091500 - Transferências de Recursos do Fundo Nacional de Desenvolvimento da Educação - FNDE	Fiscal	0091500	1.000,00
Total Projeto/Atividade:					7.000,00
030601.1236100272.040 - EVENTOS ESPORTIVOS NA ESCOLA					
33901800000 - Auxílio Financeiro a Estudantes		010000 - Recursos Ordinários	Fiscal	0010000	1.000,00
33901800000 - Auxílio Financeiro a Estudantes		729500 - AÇÃO JUDICIAL FUNDEF - PRECATÓRIOS	Fiscal	0729500	1.000,00


Prefeitura Municipal de Cordeiros

 MUNICÍPIO DE CORDEIROS CONSOLIDADO BAHIA 13.694.468/0001-75 ANÁLITICO DA DESPESA ORÇAMENTO DO EXERCÍCIO DE 2020					
Código	Descrição	Fonte de Recurso	F/S	Ficha	Valor
Órgão	0306 - SECRETARIA MUNICIPAL DE EDUCAÇÃO				
Unidade	01 - SECRETARIA MUNICIPAL DE EDUCACAO				
33903000000 - Material de Consumo		010000 - Recursos Ordinários	Fiscal	30010000	1.000,00
33903000000 - Material de Consumo		729500 - AÇÃO JUDICIAL FUNDEF - PRECATÓRIOS	Fiscal	30729500	1.000,00
33903200000 - Material, Bem ou Serviço para Distribuição Gratuita		010000 - Recursos Ordinários	Fiscal	30010000	1.000,00
33903200000 - Material, Bem ou Serviço para Distribuição Gratuita		729500 - AÇÃO JUDICIAL FUNDEF - PRECATÓRIOS	Fiscal	30729500	1.000,00
33903300000 - Passagens e Despesas com Locomoção		010000 - Recursos Ordinários	Fiscal	30010000	1.000,00
33903300000 - Passagens e Despesas com Locomoção		729500 - AÇÃO JUDICIAL FUNDEF - PRECATÓRIOS	Fiscal	30729500	1.000,00
33903600000 - Outros Serviços de Terceiros - Pessoa Física		010000 - Recursos Ordinários	Fiscal	30010000	1.000,00
33903600000 - Outros Serviços de Terceiros - Pessoa Física		729500 - AÇÃO JUDICIAL FUNDEF - PRECATÓRIOS	Fiscal	30729500	1.000,00
33903900000 - Outros Serviços de Terceiros - Pessoa Jurídica		010000 - Recursos Ordinários	Fiscal	30010000	1.000,00
33903900000 - Outros Serviços de Terceiros - Pessoa Jurídica		729500 - AÇÃO JUDICIAL FUNDEF - PRECATÓRIOS	Fiscal	30729500	1.000,00
Total Projeto/Atividade:					12.000,00
030601.1236100272.067 - GESTÃO DE PROGRAMAS ESPECIAIS DE ALFABETIZAÇÃO					
33903000000 - Material de Consumo		091500 - Transferências de Recursos do Fundo Nacional de Desenvolvimento da Educação - FNDE	Fiscal	30091500	11.000,00
33903000000 - Material de Consumo		892200 - Transferências de Convênios - Educação	Fiscal	30892200	1.000,00
33903000000 - Material de Consumo		992200 - Transferências de Convênios - Educação	Fiscal	30992200	1.000,00
33903200000 - Material, Bem ou Serviço para Distribuição Gratuita		091500 - Transferências de Recursos do Fundo Nacional de Desenvolvimento da Educação - FNDE	Fiscal	30091500	1.000,00
33903200000 - Material, Bem ou Serviço para Distribuição Gratuita		892200 - Transferências de Convênios - Educação	Fiscal	30892200	1.000,00
33903200000 - Material, Bem ou Serviço para Distribuição Gratuita		992200 - Transferências de Convênios - Educação	Fiscal	30992200	1.000,00
33903300000 - Passagens e Despesas com Locomoção		091500 - Transferências de Recursos do Fundo Nacional de Desenvolvimento da Educação - FNDE	Fiscal	30091500	1.000,00
33903300000 - Passagens e Despesas com Locomoção		892200 - Transferências de Convênios - Educação	Fiscal	30892200	1.000,00
33903300000 - Passagens e Despesas com Locomoção		992200 - Transferências de Convênios - Educação	Fiscal	30992200	1.000,00
33903600000 - Outros Serviços de Terceiros - Pessoa Física		091500 - Transferências de Recursos do Fundo Nacional de Desenvolvimento da Educação - FNDE	Fiscal	30091500	3.000,00
33903600000 - Outros Serviços de Terceiros - Pessoa Física		892200 - Transferências de Convênios - Educação	Fiscal	30892200	1.000,00
33903600000 - Outros Serviços de Terceiros - Pessoa Física		992200 - Transferências de Convênios - Educação	Fiscal	30992200	1.000,00
33903900000 - Outros Serviços de Terceiros - Pessoa Jurídica		091500 - Transferências de Recursos do Fundo Nacional de Desenvolvimento da Educação - FNDE	Fiscal	30091500	1.000,00
33903900000 - Outros Serviços de Terceiros - Pessoa Jurídica		892200 - Transferências de Convênios - Educação	Fiscal	30892200	1.000,00
33903900000 - Outros Serviços de Terceiros - Pessoa Jurídica		992200 - Transferências de Convênios - Educação	Fiscal	30992200	1.000,00
Total Projeto/Atividade:					27.000,00
030601.1236100272.100 - MANUTENÇÃO DO PROGRAMA TOPA					
33903000000 - Material de Consumo		091500 - Transferências de Recursos do Fundo Nacional de Desenvolvimento da Educação - FNDE	Fiscal	30091500	1.000,00
33903300000 - Passagens e Despesas com Locomoção		091500 - Transferências de Recursos do Fundo Nacional de Desenvolvimento da Educação - FNDE	Fiscal	30091500	1.000,00
33903900000 - Outros Serviços de Terceiros - Pessoa Jurídica		091500 - Transferências de Recursos do Fundo Nacional de Desenvolvimento da Educação - FNDE	Fiscal	30091500	1.000,00
Total Projeto/Atividade:					3.000,00
030601.1236500272.038 - DESENVOLVIMENTO DAS AÇÕES DA EDUCAÇÃO INFANTIL					
33903000000 - Material de Consumo		710100 - Receitas de Impostos e Transferências de Impostos - Educação - 25%	Fiscal	30710100	3.000,00
33903300000 - Passagens e Despesas com Locomoção		710100 - Receitas de Impostos e Transferências de Impostos - Educação - 25%	Fiscal	30710100	1.000,00
33903600000 - Outros Serviços de Terceiros - Pessoa Física		710100 - Receitas de Impostos e Transferências de Impostos - Educação - 25%	Fiscal	30710100	1.000,00
33903900000 - Outros Serviços de Terceiros - Pessoa Jurídica		710100 - Receitas de Impostos e Transferências de Impostos - Educação - 25%	Fiscal	30710100	1.000,00
44905200000 - Equipamentos e Material Permanente		710100 - Receitas de Impostos e Transferências de Impostos - Educação - 25%	Fiscal	30710100	1.000,00


Prefeitura Municipal de Cordeiros

 MUNICÍPIO DE CORDEIROS CONSOLIDADO BAHIA 13.694.468/0001-75 ANALÍTICO DA DESPESA ORÇAMENTO DO EXERCÍCIO DE 2020					
Código	Descrição	Fonte de Recurso	F/S	Ficha	Valor
Órgão	0306 - SECRETARIA MUNICIPAL DE EDUCAÇÃO				
Unidade	01 - SECRETARIA MUNICIPAL DE EDUCACAO				
Total Projeto/Atividade:					7.000,00
030601.1236600272.041 - PROGRAMA EDUCAÇÃO JOVENS E ADULTOS					
31900400000 - Contratação por Tempo Determinado		091500 - Transferências de Recursos do Fundo Nacional de Desenvolvimento da Educação – FNDE	Fiscal	00091500	1.000,00
31901100000 - Vencimentos e Vantagens Fixas - Pessoal Civil		091500 - Transferências de Recursos do Fundo Nacional de Desenvolvimento da Educação – FNDE	Fiscal	00091500	5.000,00
33903000000 - Material de Consumo		091500 - Transferências de Recursos do Fundo Nacional de Desenvolvimento da Educação – FNDE	Fiscal	00091500	1.000,00
33903200000 - Material, Bem ou Serviço para Distribuição Gratuita		091500 - Transferências de Recursos do Fundo Nacional de Desenvolvimento da Educação – FNDE	Fiscal	00091500	1.000,00
33903600000 - Outros Serviços de Terceiros - Pessoa Física		091500 - Transferências de Recursos do Fundo Nacional de Desenvolvimento da Educação – FNDE	Fiscal	00091500	1.000,00
33903900000 - Outros Serviços de Terceiros - Pessoa Jurídica		091500 - Transferências de Recursos do Fundo Nacional de Desenvolvimento da Educação – FNDE	Fiscal	00091500	1.000,00
Total Projeto/Atividade:					10.000,00
Total Unidade:					12.816.000,00
Total Órgão:					12.816.000,00
RESUMO POR FONTE DE RECURSO - SECRETARIA MUNICIPAL DE EDUCAÇÃO					
010000 - Recursos Ordinários					40.000,00
091500 - Transferências de Recursos do Fundo Nacional de Desenvolvimento da Educação – FNDE					428.000,00
092100 - TRANSFERÊNCIAS DE CONSÓRCIOS - CONTRATO DE RATEIO					3.000,00
094400 - CESSÃO ONEROSA - VOLUMES EXCEDENTES DO PRÉ-SAL					31.000,00
710100 - Receitas de Impostos e Transferências de Impostos - Educação – 25%					1.506.000,00
720400 - CONT. AO PROG. ENSINO FUNDAMENTAL - SALÁRIO EDUCAÇÃO					288.000,00
721800 - Transferências FUNDEB (Aplicação na remuneração dos profissionais na Educação Básica – 60%)					5.600.000,00
721900 - Transferências FUNDEB (aplicação em outras despesas de Educação Básica – 40%)					2.300.000,00
729500 - AÇÃO JUDICIAL FUNDEF - PRECATORIOS					2.226.000,00
892200 - Transferências de Convênios - Educação					285.000,00
992200 - Transferências de Convênios - Educação					109.000,00
TOTAL					12.816.000,00


Prefeitura Municipal de Cordeiros

 MUNICÍPIO DE CORDEIROS CONSOLIDADO BAHIA 13.694.468/0001-75 ANÁLITICO DA DESPESA ORÇAMENTO DO EXERCÍCIO DE 2020					
Código	Descrição	Fonte de Recurso	F/S	Ficha	Valor
Órgão	0309 - SECRETARIA MUNICIPAL DE SAÚDE				
Unidade	01 - SECRETARIA DE SAÚDE				
030901.1012200262.046 - MANUTENÇÃO DA SECRETARIA DE SAÚDE					
31717000000	- Rateio pela Participação em Consórcio Público	092100 - TRANSFERÊNCIAS DE CONSÓRCIOS - CONTRATO DE RATEIO	Social	00921100	10.000,00
31900400000	- Contratação por Tempo Determinado	610200 - Receitas de Impostos e Transferências de Impostos - Saúde - 15%	Social	00610200	11.000,00
31901100000	- Vencimentos e Vantagens Fixas - Pessoal Civil	610200 - Receitas de Impostos e Transferências de Impostos - Saúde - 15%	Social	00610200	1.536.000,00
31901300000	- Obrigações Patronais	610200 - Receitas de Impostos e Transferências de Impostos - Saúde - 15%	Social	00610200	98.000,00
31901600000	- Outras Despesas Variáveis - Pessoal Civil	610200 - Receitas de Impostos e Transferências de Impostos - Saúde - 15%	Social	00610200	21.000,00
31905300000	- Aposentadorias do RGPS - Área Rural	610200 - Receitas de Impostos e Transferências de Impostos - Saúde - 15%	Social	00610200	1.000,00
31905400000	- Aposentadorias do RGPS - Área Urbana	610200 - Receitas de Impostos e Transferências de Impostos - Saúde - 15%	Social	00610200	1.000,00
31905500000	- Pensões do RGPS - Área Rural	610200 - Receitas de Impostos e Transferências de Impostos - Saúde - 15%	Social	00610200	1.000,00
31905600000	- Pensões do RGPS - Área Urbana	610200 - Receitas de Impostos e Transferências de Impostos - Saúde - 15%	Social	00610200	1.000,00
31909100000	- Sentenças Judiciais	610200 - Receitas de Impostos e Transferências de Impostos - Saúde - 15%	Social	00610200	8.000,00
31909200000	- Despesas de Exercícios Anteriores	610200 - Receitas de Impostos e Transferências de Impostos - Saúde - 15%	Social	00610200	1.000,00
31909400000	- Indenizações e Restituições Trabalhistas	610200 - Receitas de Impostos e Transferências de Impostos - Saúde - 15%	Social	00610200	2.000,00
33504300000	- Subvenções Sociais	610200 - Receitas de Impostos e Transferências de Impostos - Saúde - 15%	Social	00610200	1.000,00
33717000000	- Rateio pela Participação em Consórcio Público	092100 - TRANSFERÊNCIAS DE CONSÓRCIOS - CONTRATO DE RATEIO	Social	00921100	200.000,00
33901400000	- Diárias - Civil	610200 - Receitas de Impostos e Transferências de Impostos - Saúde - 15%	Social	00610200	66.000,00
33903000000	- Material de Consumo	610200 - Receitas de Impostos e Transferências de Impostos - Saúde - 15%	Social	00610200	274.000,00
33903200000	- Material, Bem ou Serviço para Distribuição Gratuita	610200 - Receitas de Impostos e Transferências de Impostos - Saúde - 15%	Social	00610200	2.000,00
33903300000	- Passagens e Despesas com Locomoção	610200 - Receitas de Impostos e Transferências de Impostos - Saúde - 15%	Social	00610200	9.000,00
33903400000	- Outras Despesas de Pessoal Decorrentes de Contratos de Terceirização - LC 101 - Artigo 18, I	610200 - Receitas de Impostos e Transferências de Impostos - Saúde - 15%	Social	00610200	15.000,00
33903500000	- Serviços de Consultoria	610200 - Receitas de Impostos e Transferências de Impostos - Saúde - 15%	Social	00610200	1.000,00
33903600000	- Outros Serviços de Terceiros - Pessoa Física	610200 - Receitas de Impostos e Transferências de Impostos - Saúde - 15%	Social	00610200	378.000,00
33903900000	- Outros Serviços de Terceiros - Pessoa Jurídica	610200 - Receitas de Impostos e Transferências de Impostos - Saúde - 15%	Social	00610200	436.000,00
33904000000	- Serviços de Tecnologia da Informação e Comunicação - Pessoa Jurídica	610200 - Receitas de Impostos e Transferências de Impostos - Saúde - 15%	Social	00610200	10.000,00
33904100000	- Contribuições	610200 - Receitas de Impostos e Transferências de Impostos - Saúde - 15%	Social	00610200	1.000,00
33904700000	- Obrigações Tributárias e Contributivas	610200 - Receitas de Impostos e Transferências de Impostos - Saúde - 15%	Social	00610200	11.000,00
33904800000	- Outros Auxílios Financeiros a Pessoas Físicas	610200 - Receitas de Impostos e Transferências de Impostos - Saúde - 15%	Social	00610200	28.000,00
33909100000	- Sentenças Judiciais	610200 - Receitas de Impostos e Transferências de Impostos - Saúde - 15%	Social	00610200	2.000,00
33909200000	- Despesas de Exercícios Anteriores	610200 - Receitas de Impostos e Transferências de Impostos - Saúde - 15%	Social	00610200	24.000,00
44717000000	- Rateio pela Participação em Consórcio Público	092100 - TRANSFERÊNCIAS DE CONSÓRCIOS - CONTRATO DE RATEIO	Social	00921100	3.000,00
44905100000	- Obras e Instalações	094400 - CESSÃO ONEROSA - VOLUMES EXCEDENTES DO PRÉ-SAL	Social	00944400	10.000,00
44905100000	- Obras e Instalações	610200 - Receitas de Impostos e Transferências de Impostos - Saúde - 15%	Social	00610200	21.000,00
44905200000	- Equipamentos e Material Permanente	094400 - CESSÃO ONEROSA - VOLUMES EXCEDENTES DO PRÉ-SAL	Social	00944400	10.000,00
44905200000	- Equipamentos e Material Permanente	610200 - Receitas de Impostos e Transferências de Impostos - Saúde - 15%	Social	00610200	37.000,00
44906100000	- Aquisição de Imóveis	094400 - CESSÃO ONEROSA - VOLUMES EXCEDENTES DO PRÉ-SAL	Social	00944400	1.000,00
44909200000	- Despesas de Exercícios Anteriores	610200 - Receitas de Impostos e Transferências de Impostos - Saúde - 15%	Social	00610200	1.000,00
46907100000	- Principal da Dívida Contratual Resgatada	610200 - Receitas de Impostos e Transferências de Impostos - Saúde - 15%	Social	00610200	1.000,00
Total Projeto/Atividade:					3.233.000,00
030901.1012500262.085 - MANUTENÇÃO DO CONSELHO MUNICIPAL DE SAÚDE					


Prefeitura Municipal de Cordeiros

 MUNICÍPIO DE CORDEIROS CONSOLIDADO BAHIA 13.694.468/0001-75 ANÁLITICO DA DESPESA ORÇAMENTO DO EXERCÍCIO DE 2020					
Código	Descrição	Fonte de Recurso	F/S	Ficha	Valor
Órgão	0309 - SECRETARIA MUNICIPAL DE SAÚDE				
Unidade	01 - SECRETARIA DE SAÚDE				
31901100000 - Vencimentos e Vantagens Fixas - Pessoal Civil		610200 - Receitas de Impostos e Transferências de Impostos - Saúde - 15%	Social	0610200	1.000,00
33901400000 - Diárias - Civil		610200 - Receitas de Impostos e Transferências de Impostos - Saúde - 15%	Social	0610200	1.000,00
33903000000 - Material de Consumo		610200 - Receitas de Impostos e Transferências de Impostos - Saúde - 15%	Social	0610200	1.000,00
33903200000 - Material, Bem ou Serviço para Distribuição Gratuita		610200 - Receitas de Impostos e Transferências de Impostos - Saúde - 15%	Social	0610200	1.000,00
33903300000 - Passagens e Despesas com Locomoção		610200 - Receitas de Impostos e Transferências de Impostos - Saúde - 15%	Social	0610200	1.000,00
33903600000 - Outros Serviços de Terceiros - Pessoa Física		610200 - Receitas de Impostos e Transferências de Impostos - Saúde - 15%	Social	0610200	1.000,00
33903900000 - Outros Serviços de Terceiros - Pessoa Jurídica		610200 - Receitas de Impostos e Transferências de Impostos - Saúde - 15%	Social	0610200	1.000,00
44905200000 - Equipamentos e Material Permanente		610200 - Receitas de Impostos e Transferências de Impostos - Saúde - 15%	Social	0610200	1.000,00
Total Projeto/Atividade:					8.000,00
030901.1030100261.071 - CONSTRUÇÃO, AMPLIAÇÃO, REEQUIP. E MANUT. UNIDADES E POSTOS DE SAÚDE					
33903000000 - Material de Consumo		091400 - TRANSFERÊNCIAS DE RECURSOS DO SISTEMA ÚNICO DE SAÚDE - SUS	Social	0091400	1.000,00
33903000000 - Material de Consumo		610200 - Receitas de Impostos e Transferências de Impostos - Saúde - 15%	Social	0610200	1.000,00
33903900000 - Outros Serviços de Terceiros - Pessoa Jurídica		091400 - TRANSFERÊNCIAS DE RECURSOS DO SISTEMA ÚNICO DE SAÚDE - SUS	Social	0091400	1.000,00
33903900000 - Outros Serviços de Terceiros - Pessoa Jurídica		610200 - Receitas de Impostos e Transferências de Impostos - Saúde - 15%	Social	0610200	1.000,00
44905100000 - Obras e Instalações		091400 - TRANSFERÊNCIAS DE RECURSOS DO SISTEMA ÚNICO DE SAÚDE - SUS	Social	0091400	55.000,00
44905100000 - Obras e Instalações		610200 - Receitas de Impostos e Transferências de Impostos - Saúde - 15%	Social	0610200	1.000,00
44905100000 - Obras e Instalações		892300 - Transferências de Convênios - Saúde	Social	0892300	19.000,00
44905100000 - Obras e Instalações		992300 - Transferências de Convênios - Saúde	Social	0992300	1.000,00
44905200000 - Equipamentos e Material Permanente		091400 - TRANSFERÊNCIAS DE RECURSOS DO SISTEMA ÚNICO DE SAÚDE - SUS	Social	0091400	53.000,00
44905200000 - Equipamentos e Material Permanente		610200 - Receitas de Impostos e Transferências de Impostos - Saúde - 15%	Social	0610200	1.000,00
44905200000 - Equipamentos e Material Permanente		892300 - Transferências de Convênios - Saúde	Social	0892300	1.000,00
44905200000 - Equipamentos e Material Permanente		992300 - Transferências de Convênios - Saúde	Social	0992300	36.000,00
44906100000 - Aquisição de Imóveis		610200 - Receitas de Impostos e Transferências de Impostos - Saúde - 15%	Social	0610200	1.000,00
Total Projeto/Atividade:					172.900,00
030901.1030100262.093 - GESTÃO DAS AÇÕES ESTRATÉGICAS DE SAÚDE					
33903000000 - Material de Consumo		610200 - Receitas de Impostos e Transferências de Impostos - Saúde - 15%	Social	0610200	1.000,00
33903600000 - Outros Serviços de Terceiros - Pessoa Física		610200 - Receitas de Impostos e Transferências de Impostos - Saúde - 15%	Social	0610200	1.000,00
33903900000 - Outros Serviços de Terceiros - Pessoa Jurídica		610200 - Receitas de Impostos e Transferências de Impostos - Saúde - 15%	Social	0610200	1.000,00
44905100000 - Obras e Instalações		610200 - Receitas de Impostos e Transferências de Impostos - Saúde - 15%	Social	0610200	1.000,00
44905200000 - Equipamentos e Material Permanente		610200 - Receitas de Impostos e Transferências de Impostos - Saúde - 15%	Social	0610200	1.000,00
Total Projeto/Atividade:					5.000,00
030901.1030100262.102 - IMPLANTAÇÃO DA SALA DE ESTABILIZAÇÃO DO PACIENTE					
33903000000 - Material de Consumo		610200 - Receitas de Impostos e Transferências de Impostos - Saúde - 15%	Social	0610200	1.000,00
33903600000 - Outros Serviços de Terceiros - Pessoa Física		610200 - Receitas de Impostos e Transferências de Impostos - Saúde - 15%	Social	0610200	1.000,00
33903900000 - Outros Serviços de Terceiros - Pessoa Jurídica		610200 - Receitas de Impostos e Transferências de Impostos - Saúde - 15%	Social	0610200	1.000,00
44905200000 - Equipamentos e Material Permanente		610200 - Receitas de Impostos e Transferências de Impostos - Saúde - 15%	Social	0610200	1.000,00
Total Projeto/Atividade:					4.000,00
Total Unidade:					3.422.900,00


Prefeitura Municipal de Cordeiros

 MUNICÍPIO DE CORDEIROS CONSOLIDADO BAHIA 13.694.468/0001-75 ANALÍTICO DA DESPESA ORÇAMENTO DO EXERCÍCIO DE 2020					
Código	Descrição	Fonte de Recurso	F/S	Ficha	Valor
Órgão	0309 - SECRETARIA MUNICIPAL DE SAÚDE				
Unidade	02 - FUNDO MUNICIPAL DE SAÚDE				
030902.1030100262.007 - MANUTENÇÃO DO PMAQ					
31900400000	- Contratação por Tempo Determinado	091400 - TRANSFERÊNCIAS DE RECURSOS DO SISTEMA ÚNICO DE SAÚDE - SUS	Social	00091400	1.000,00
31901100000	- Vencimentos e Vantagens Fixas - Pessoal Civil	091400 - TRANSFERÊNCIAS DE RECURSOS DO SISTEMA ÚNICO DE SAÚDE - SUS	Social	00091400	1.000,00
31901600000	- Outras Despesas Variáveis - Pessoal Civil	091400 - TRANSFERÊNCIAS DE RECURSOS DO SISTEMA ÚNICO DE SAÚDE - SUS	Social	00091400	49.000,00
33901400000	- Diárias - Civil	091400 - TRANSFERÊNCIAS DE RECURSOS DO SISTEMA ÚNICO DE SAÚDE - SUS	Social	00091400	1.000,00
33903000000	- Material de Consumo	091400 - TRANSFERÊNCIAS DE RECURSOS DO SISTEMA ÚNICO DE SAÚDE - SUS	Social	00091400	23.000,00
33903200000	- Material, Bem ou Serviço para Distribuição Gratuita	091400 - TRANSFERÊNCIAS DE RECURSOS DO SISTEMA ÚNICO DE SAÚDE - SUS	Social	00091400	1.000,00
33903600000	- Outros Serviços de Terceiros - Pessoa Física	091400 - TRANSFERÊNCIAS DE RECURSOS DO SISTEMA ÚNICO DE SAÚDE - SUS	Social	00091400	1.000,00
33903900000	- Outros Serviços de Terceiros - Pessoa Jurídica	091400 - TRANSFERÊNCIAS DE RECURSOS DO SISTEMA ÚNICO DE SAÚDE - SUS	Social	00091400	1.000,00
44905100000	- Obras e Instalações	091400 - TRANSFERÊNCIAS DE RECURSOS DO SISTEMA ÚNICO DE SAÚDE - SUS	Social	00091400	1.000,00
44905200000	- Equipamentos e Material Permanente	091400 - TRANSFERÊNCIAS DE RECURSOS DO SISTEMA ÚNICO DE SAÚDE - SUS	Social	00091400	1.000,00
Total Projeto/Atividade:					80.000,00
030902.1030100262.024 - GESTÃO DAS AÇÕES DO PROGRAMA SAÚDE DA FAMÍLIA - PSF					
31900400000	- Contratação por Tempo Determinado	091400 - TRANSFERÊNCIAS DE RECURSOS DO SISTEMA ÚNICO DE SAÚDE - SUS	Social	00091400	5.000,00
31901100000	- Vencimentos e Vantagens Fixas - Pessoal Civil	091400 - TRANSFERÊNCIAS DE RECURSOS DO SISTEMA ÚNICO DE SAÚDE - SUS	Social	00091400	295.000,00
31901300000	- Obrigações Patronais	091400 - TRANSFERÊNCIAS DE RECURSOS DO SISTEMA ÚNICO DE SAÚDE - SUS	Social	00091400	30.000,00
31901600000	- Outras Despesas Variáveis - Pessoal Civil	091400 - TRANSFERÊNCIAS DE RECURSOS DO SISTEMA ÚNICO DE SAÚDE - SUS	Social	00091400	2.000,00
31909200000	- Despesas de Exercícios Anteriores	091400 - TRANSFERÊNCIAS DE RECURSOS DO SISTEMA ÚNICO DE SAÚDE - SUS	Social	00091400	1.000,00
33903000000	- Material de Consumo	091400 - TRANSFERÊNCIAS DE RECURSOS DO SISTEMA ÚNICO DE SAÚDE - SUS	Social	00091400	224.000,00
33903200000	- Material, Bem ou Serviço para Distribuição Gratuita	091400 - TRANSFERÊNCIAS DE RECURSOS DO SISTEMA ÚNICO DE SAÚDE - SUS	Social	00091400	1.000,00
33903600000	- Outros Serviços de Terceiros - Pessoa Física	091400 - TRANSFERÊNCIAS DE RECURSOS DO SISTEMA ÚNICO DE SAÚDE - SUS	Social	00091400	200.000,00
33903900000	- Outros Serviços de Terceiros - Pessoa Jurídica	091400 - TRANSFERÊNCIAS DE RECURSOS DO SISTEMA ÚNICO DE SAÚDE - SUS	Social	00091400	250.000,00
33903900000	- Outros Serviços de Terceiros - Pessoa Jurídica	610200 - Recettas de Impostos e Transferências de Impostos - Saúde - 15%	Social	00610200	1.000,00
33909200000	- Despesas de Exercícios Anteriores	091400 - TRANSFERÊNCIAS DE RECURSOS DO SISTEMA ÚNICO DE SAÚDE - SUS	Social	00091400	23.000,00
44905100000	- Obras e Instalações	091400 - TRANSFERÊNCIAS DE RECURSOS DO SISTEMA ÚNICO DE SAÚDE - SUS	Social	00091400	3.000,00
44905200000	- Equipamentos e Material Permanente	091400 - TRANSFERÊNCIAS DE RECURSOS DO SISTEMA ÚNICO DE SAÚDE - SUS	Social	00091400	14.000,00
Total Projeto/Atividade:					1.049.000,00
030902.1030100262.025 - GESTÃO DAS AÇÕES DOS AGENTES COMUNITÁRIOS DE SAÚDE - ACS					
31900400000	- Contratação por Tempo Determinado	091400 - TRANSFERÊNCIAS DE RECURSOS DO SISTEMA ÚNICO DE SAÚDE - SUS	Social	00091400	1.000,00
31901100000	- Vencimentos e Vantagens Fixas - Pessoal Civil	091400 - TRANSFERÊNCIAS DE RECURSOS DO SISTEMA ÚNICO DE SAÚDE - SUS	Social	00091400	297.000,00
31901300000	- Obrigações Patronais	091400 - TRANSFERÊNCIAS DE RECURSOS DO SISTEMA ÚNICO DE SAÚDE - SUS	Social	00091400	1.000,00
31901600000	- Outras Despesas Variáveis - Pessoal Civil	091400 - TRANSFERÊNCIAS DE RECURSOS DO SISTEMA ÚNICO DE SAÚDE - SUS	Social	00091400	1.000,00
31909200000	- Despesas de Exercícios Anteriores	091400 - TRANSFERÊNCIAS DE RECURSOS DO SISTEMA ÚNICO DE SAÚDE - SUS	Social	00091400	1.000,00
33903000000	- Material de Consumo	091400 - TRANSFERÊNCIAS DE RECURSOS DO SISTEMA ÚNICO DE SAÚDE - SUS	Social	00091400	1.000,00
33903600000	- Outros Serviços de Terceiros - Pessoa Física	091400 - TRANSFERÊNCIAS DE RECURSOS DO SISTEMA ÚNICO DE SAÚDE - SUS	Social	00091400	1.000,00
33903900000	- Outros Serviços de Terceiros - Pessoa Jurídica	091400 - TRANSFERÊNCIAS DE RECURSOS DO SISTEMA ÚNICO DE SAÚDE - SUS	Social	00091400	1.000,00
33909200000	- Despesas de Exercícios Anteriores	091400 - TRANSFERÊNCIAS DE RECURSOS DO SISTEMA ÚNICO DE SAÚDE - SUS	Social	00091400	1.000,00
44905200000	- Equipamentos e Material Permanente	091400 - TRANSFERÊNCIAS DE RECURSOS DO SISTEMA ÚNICO DE SAÚDE - SUS	Social	00091400	1.000,00
Total Projeto/Atividade:					306.000,00


Prefeitura Municipal de Cordeiros

 MUNICÍPIO DE CORDEIROS CONSOLIDADO BAHIA 13.694.468/0001-75 ANALÍTICO DA DESPESA ORÇAMENTO DO EXERCÍCIO DE 2020					
Código	Descrição	Fonte de Recurso	F/S	Ficha	Valor
Órgão	0309 - SECRETARIA MUNICIPAL DE SAÚDE				
Unidade	02 - FUNDO MUNICIPAL DE SAÚDE				
030902.1030100262.050 - GESTÃO DAS AÇÕES DE ATENÇÃO BÁSICA DA SAÚDE					
31900400000	Contratação por Tempo Determinado	091400 - TRANSFERÊNCIAS DE RECURSOS DO SISTEMA ÚNICO DE SAÚDE - SUS	Social	0091400	1.000,00
31901100000	Vencimentos e Vantagens Fixas - Pessoal Civil	091400 - TRANSFERÊNCIAS DE RECURSOS DO SISTEMA ÚNICO DE SAÚDE - SUS	Social	0091400	800.000,00
31901300000	Obrigações Patronais	091400 - TRANSFERÊNCIAS DE RECURSOS DO SISTEMA ÚNICO DE SAÚDE - SUS	Social	0091400	55.000,00
31901600000	Outras Despesas Variáveis - Pessoal Civil	091400 - TRANSFERÊNCIAS DE RECURSOS DO SISTEMA ÚNICO DE SAÚDE - SUS	Social	0091400	30.000,00
31909200000	Despesas de Exercícios Anteriores	091400 - TRANSFERÊNCIAS DE RECURSOS DO SISTEMA ÚNICO DE SAÚDE - SUS	Social	0091400	1.000,00
33504300000	Subvenções Sociais	091400 - TRANSFERÊNCIAS DE RECURSOS DO SISTEMA ÚNICO DE SAÚDE - SUS	Social	0091400	1.000,00
33901400000	Diárias - Civil	091400 - TRANSFERÊNCIAS DE RECURSOS DO SISTEMA ÚNICO DE SAÚDE - SUS	Social	0091400	14.000,00
33903000000	Material de Consumo	091400 - TRANSFERÊNCIAS DE RECURSOS DO SISTEMA ÚNICO DE SAÚDE - SUS	Social	0091400	250.000,00
33903200000	Material, Bem ou Serviço para Distribuição Gratuita	091400 - TRANSFERÊNCIAS DE RECURSOS DO SISTEMA ÚNICO DE SAÚDE - SUS	Social	0091400	1.000,00
33903300000	Passagens e Despesas com Locomoção	091400 - TRANSFERÊNCIAS DE RECURSOS DO SISTEMA ÚNICO DE SAÚDE - SUS	Social	0091400	103.000,00
33903400000	Outras Despesas de Pessoal Decorrentes de Contratos de Terceirização - LC 101 - Artigo 18, §	091400 - TRANSFERÊNCIAS DE RECURSOS DO SISTEMA ÚNICO DE SAÚDE - SUS	Social	0091400	1.000,00
33903500000	Serviços de Consultoria	091400 - TRANSFERÊNCIAS DE RECURSOS DO SISTEMA ÚNICO DE SAÚDE - SUS	Social	0091400	1.000,00
33903600000	Outros Serviços de Terceiros - Pessoa Física	091400 - TRANSFERÊNCIAS DE RECURSOS DO SISTEMA ÚNICO DE SAÚDE - SUS	Social	0091400	203.000,00
33903900000	Outros Serviços de Terceiros - Pessoa Jurídica	091400 - TRANSFERÊNCIAS DE RECURSOS DO SISTEMA ÚNICO DE SAÚDE - SUS	Social	0091400	300.000,00
33904000000	Serviços de Tecnologia da Informação e Comunicação - Pessoa Jurídica	091400 - TRANSFERÊNCIAS DE RECURSOS DO SISTEMA ÚNICO DE SAÚDE - SUS	Social	0091400	10.000,00
33904800000	Outros Auxílios Financeiros a Pessoas Físicas	091400 - TRANSFERÊNCIAS DE RECURSOS DO SISTEMA ÚNICO DE SAÚDE - SUS	Social	0091400	26.000,00
33909200000	Despesas de Exercícios Anteriores	091400 - TRANSFERÊNCIAS DE RECURSOS DO SISTEMA ÚNICO DE SAÚDE - SUS	Social	0091400	52.000,00
44905100000	Obras e Instalações	091400 - TRANSFERÊNCIAS DE RECURSOS DO SISTEMA ÚNICO DE SAÚDE - SUS	Social	0091400	49.000,00
44905100000	Obras e Instalações	610200 - Recettas de Impostos e Transferências de Impostos - Saúde - 15%	Social	00610200	2.000,00
44905200000	Equipamentos e Material Permanente	091400 - TRANSFERÊNCIAS DE RECURSOS DO SISTEMA ÚNICO DE SAÚDE - SUS	Social	0091400	58.000,00
Total Projeto/Atividade:					1.958.000,00
030902.1030100262.096 - PROGRAMA SAÚDE BUCAL					
31900400000	Contratação por Tempo Determinado	091400 - TRANSFERÊNCIAS DE RECURSOS DO SISTEMA ÚNICO DE SAÚDE - SUS	Social	0091400	1.000,00
31901100000	Vencimentos e Vantagens Fixas - Pessoal Civil	091400 - TRANSFERÊNCIAS DE RECURSOS DO SISTEMA ÚNICO DE SAÚDE - SUS	Social	0091400	1.000,00
33903000000	Material de Consumo	091400 - TRANSFERÊNCIAS DE RECURSOS DO SISTEMA ÚNICO DE SAÚDE - SUS	Social	0091400	46.000,00
33903600000	Outros Serviços de Terceiros - Pessoa Física	091400 - TRANSFERÊNCIAS DE RECURSOS DO SISTEMA ÚNICO DE SAÚDE - SUS	Social	0091400	1.000,00
33903900000	Outros Serviços de Terceiros - Pessoa Jurídica	091400 - TRANSFERÊNCIAS DE RECURSOS DO SISTEMA ÚNICO DE SAÚDE - SUS	Social	0091400	1.000,00
44905100000	Obras e Instalações	091400 - TRANSFERÊNCIAS DE RECURSOS DO SISTEMA ÚNICO DE SAÚDE - SUS	Social	0091400	1.000,00
44905200000	Equipamentos e Material Permanente	091400 - TRANSFERÊNCIAS DE RECURSOS DO SISTEMA ÚNICO DE SAÚDE - SUS	Social	0091400	2.000,00
Total Projeto/Atividade:					53.000,00
030902.1030100262.097 - PROGRAMA NASF					
31900400000	Contratação por Tempo Determinado	091400 - TRANSFERÊNCIAS DE RECURSOS DO SISTEMA ÚNICO DE SAÚDE - SUS	Social	0091400	1.000,00
31901100000	Vencimentos e Vantagens Fixas - Pessoal Civil	091400 - TRANSFERÊNCIAS DE RECURSOS DO SISTEMA ÚNICO DE SAÚDE - SUS	Social	0091400	57.000,00
31901300000	Obrigações Patronais	091400 - TRANSFERÊNCIAS DE RECURSOS DO SISTEMA ÚNICO DE SAÚDE - SUS	Social	0091400	1.000,00
33903000000	Material de Consumo	091400 - TRANSFERÊNCIAS DE RECURSOS DO SISTEMA ÚNICO DE SAÚDE - SUS	Social	0091400	31.000,00
33903600000	Outros Serviços de Terceiros - Pessoa Física	091400 - TRANSFERÊNCIAS DE RECURSOS DO SISTEMA ÚNICO DE SAÚDE - SUS	Social	0091400	47.000,00
33903900000	Outros Serviços de Terceiros - Pessoa Jurídica	091400 - TRANSFERÊNCIAS DE RECURSOS DO SISTEMA ÚNICO DE SAÚDE - SUS	Social	0091400	1.000,00
Total Projeto/Atividade:					138.000,00


Prefeitura Municipal de Cordeiros

 MUNICÍPIO DE CORDEIROS CONSOLIDADO BAHIA 13.694.468/0001-75 ANALÍTICO DA DESPESA ORÇAMENTO DO EXERCÍCIO DE 2020					
Código	Descrição	Fonte de Recurso	F/S	Ficha	Valor
Órgão	0309 - SECRETARIA MUNICIPAL DE SAÚDE				
Unidade	02 - FUNDO MUNICIPAL DE SAÚDE				
030902.1030100262.098 - PROGRAMA T.F.D.					
33903300000	Passagens e Despesas com Locomoção	892300 - Transferências de Convênios - Saúde	Social	0892300	1.000,00
33904800000	Outros Auxílios Financeiros a Pessoas Físicas	892300 - Transferências de Convênios - Saúde	Social	0892300	1.000,00
Total Projeto/Atividade:					2.000,00
030902.1030200262.023 - GESTÃO DAS AÇÕES DE ASSIT. HOSP. E AMBUL. MED. COMPLEXIDADE					
31900400000	Contratação por Tempo Determinado	091400 - TRANSFERÊNCIAS DE RECURSOS DO SISTEMA ÚNICO DE SAÚDE - SUS	Social	00091400	1.000,00
31901100000	Vencimentos e Vantagens Fixas - Pessoal Civil	091400 - TRANSFERÊNCIAS DE RECURSOS DO SISTEMA ÚNICO DE SAÚDE - SUS	Social	00091400	89.000,00
31901100000	Vencimentos e Vantagens Fixas - Pessoal Civil	892300 - Transferências de Convênios - Saúde	Social	0892300	100.000,00
31901300000	Obrigações Patronais	091400 - TRANSFERÊNCIAS DE RECURSOS DO SISTEMA ÚNICO DE SAÚDE - SUS	Social	00091400	1.000,00
31909200000	Despesas de Exercícios Anteriores	091400 - TRANSFERÊNCIAS DE RECURSOS DO SISTEMA ÚNICO DE SAÚDE - SUS	Social	00091400	1.000,00
33714100000	Contribuições	091400 - TRANSFERÊNCIAS DE RECURSOS DO SISTEMA ÚNICO DE SAÚDE - SUS	Social	00091400	1.000,00
33901400000	Diárias - Civil	091400 - TRANSFERÊNCIAS DE RECURSOS DO SISTEMA ÚNICO DE SAÚDE - SUS	Social	00091400	1.000,00
33903000000	Material de Consumo	091400 - TRANSFERÊNCIAS DE RECURSOS DO SISTEMA ÚNICO DE SAÚDE - SUS	Social	00091400	18.000,00
33903000000	Material de Consumo	610200 - Recettas de Impostos e Transferências de Impostos - Saúde - 15%	Social	00610200	116.000,00
33903000000	Material de Consumo	892300 - Transferências de Convênios - Saúde	Social	0892300	50.000,00
33903200000	Material, Bem ou Serviço para Distribuição Gratuita	091400 - TRANSFERÊNCIAS DE RECURSOS DO SISTEMA ÚNICO DE SAÚDE - SUS	Social	00091400	1.000,00
33903300000	Passagens e Despesas com Locomoção	091400 - TRANSFERÊNCIAS DE RECURSOS DO SISTEMA ÚNICO DE SAÚDE - SUS	Social	00091400	1.000,00
33903500000	Serviços de Consultoria	091400 - TRANSFERÊNCIAS DE RECURSOS DO SISTEMA ÚNICO DE SAÚDE - SUS	Social	00091400	1.000,00
33903600000	Outros Serviços de Terceiros - Pessoa Física	091400 - TRANSFERÊNCIAS DE RECURSOS DO SISTEMA ÚNICO DE SAÚDE - SUS	Social	00091400	8.000,00
33903600000	Outros Serviços de Terceiros - Pessoa Física	892300 - Transferências de Convênios - Saúde	Social	0892300	50.000,00
33903900000	Outros Serviços de Terceiros - Pessoa Jurídica	091400 - TRANSFERÊNCIAS DE RECURSOS DO SISTEMA ÚNICO DE SAÚDE - SUS	Social	00091400	2.000,00
33903900000	Outros Serviços de Terceiros - Pessoa Jurídica	610200 - Recettas de Impostos e Transferências de Impostos - Saúde - 15%	Social	00610200	138.000,00
33903900000	Outros Serviços de Terceiros - Pessoa Jurídica	892300 - Transferências de Convênios - Saúde	Social	0892300	50.000,00
33904800000	Outros Auxílios Financeiros a Pessoas Físicas	091400 - TRANSFERÊNCIAS DE RECURSOS DO SISTEMA ÚNICO DE SAÚDE - SUS	Social	00091400	1.000,00
33909100000	Sentenças Judiciais	091400 - TRANSFERÊNCIAS DE RECURSOS DO SISTEMA ÚNICO DE SAÚDE - SUS	Social	00091400	1.000,00
33909200000	Despesas de Exercícios Anteriores	091400 - TRANSFERÊNCIAS DE RECURSOS DO SISTEMA ÚNICO DE SAÚDE - SUS	Social	00091400	19.000,00
44905100000	Obras e Instalações	091400 - TRANSFERÊNCIAS DE RECURSOS DO SISTEMA ÚNICO DE SAÚDE - SUS	Social	00091400	1.000,00
44905200000	Equipamentos e Material Permanente	091400 - TRANSFERÊNCIAS DE RECURSOS DO SISTEMA ÚNICO DE SAÚDE - SUS	Social	00091400	1.000,00
44905200000	Equipamentos e Material Permanente	892300 - Transferências de Convênios - Saúde	Social	0892300	10.000,00
Total Projeto/Atividade:					662.000,00
030902.1030300262.049 - GESTÃO DAS AÇÕES DE VACINAÇÃO					
33903000000	Material de Consumo	091400 - TRANSFERÊNCIAS DE RECURSOS DO SISTEMA ÚNICO DE SAÚDE - SUS	Social	00091400	1.000,00
33903300000	Passagens e Despesas com Locomoção	091400 - TRANSFERÊNCIAS DE RECURSOS DO SISTEMA ÚNICO DE SAÚDE - SUS	Social	00091400	1.000,00
33903600000	Outros Serviços de Terceiros - Pessoa Física	091400 - TRANSFERÊNCIAS DE RECURSOS DO SISTEMA ÚNICO DE SAÚDE - SUS	Social	00091400	1.000,00
33903900000	Outros Serviços de Terceiros - Pessoa Jurídica	091400 - TRANSFERÊNCIAS DE RECURSOS DO SISTEMA ÚNICO DE SAÚDE - SUS	Social	00091400	1.000,00
Total Projeto/Atividade:					4.000,00
030902.1030300262.051 - GESTÃO DAS AÇÕES DE ASSISTÊNCIA FARMACÊUTICA					
31901100000	Vencimentos e Vantagens Fixas - Pessoal Civil	091400 - TRANSFERÊNCIAS DE RECURSOS DO SISTEMA ÚNICO DE SAÚDE - SUS	Social	00091400	1.000,00
33903000000	Material de Consumo	091400 - TRANSFERÊNCIAS DE RECURSOS DO SISTEMA ÚNICO DE SAÚDE - SUS	Social	00091400	89.000,00


Prefeitura Municipal de Cordeiros

 MUNICÍPIO DE CORDEIROS CONSOLIDADO BAHIA 13.694.468/0001-75 ANÁLITICO DA DESPESA ORÇAMENTO DO EXERCÍCIO DE 2020					
Código	Descrição	Fonte de Recurso	F/S	Ficha	Valor
Órgão	0309 - SECRETARIA MUNICIPAL DE SAÚDE				
Unidade	02 - FUNDO MUNICIPAL DE SAÚDE				
33903000000 - Material de Consumo		610200 - Receitas de Impostos e Transferências de Impostos - Saúde - 15%	Social	30610200	9.000,00
33903200000 - Material, Bem ou Serviço para Distribuição Gratuita		091400 - TRANSFERÊNCIAS DE RECURSOS DO SISTEMA ÚNICO DE SAÚDE - SUS	Social	30091400	49.000,00
33909200000 - Despesas de Exercícios Anteriores		091400 - TRANSFERÊNCIAS DE RECURSOS DO SISTEMA ÚNICO DE SAÚDE - SUS	Social	30091400	1.000,00
Total Projeto/Atividade:					149.000,00
030902.1030500262.053 - GESTÃO DAS AÇÕES DE VIGILÂNCIA EM SAÚDE					
31900400000 - Contratação por Tempo Determinado		091400 - TRANSFERÊNCIAS DE RECURSOS DO SISTEMA ÚNICO DE SAÚDE - SUS	Social	30091400	1.000,00
31901100000 - Vencimentos e Vantagens Fixas - Pessoal Civil		091400 - TRANSFERÊNCIAS DE RECURSOS DO SISTEMA ÚNICO DE SAÚDE - SUS	Social	30091400	24.000,00
33903000000 - Material de Consumo		091400 - TRANSFERÊNCIAS DE RECURSOS DO SISTEMA ÚNICO DE SAÚDE - SUS	Social	30091400	117.000,00
33903300000 - Passagens e Despesas com Locomoção		091400 - TRANSFERÊNCIAS DE RECURSOS DO SISTEMA ÚNICO DE SAÚDE - SUS	Social	30091400	1.000,00
33903600000 - Outros Serviços de Terceiros - Pessoa Física		091400 - TRANSFERÊNCIAS DE RECURSOS DO SISTEMA ÚNICO DE SAÚDE - SUS	Social	30091400	7.000,00
33903900000 - Outros Serviços de Terceiros - Pessoa Jurídica		091400 - TRANSFERÊNCIAS DE RECURSOS DO SISTEMA ÚNICO DE SAÚDE - SUS	Social	30091400	33.000,00
33909200000 - Despesas de Exercícios Anteriores		091400 - TRANSFERÊNCIAS DE RECURSOS DO SISTEMA ÚNICO DE SAÚDE - SUS	Social	30091400	1.000,00
44905200000 - Equipamentos e Material Permanente		091400 - TRANSFERÊNCIAS DE RECURSOS DO SISTEMA ÚNICO DE SAÚDE - SUS	Social	30091400	1.000,00
Total Projeto/Atividade:					185.000,00
Total Unidade:					4.586.000,00
Total Órgão:					8.008.000,00
RESUMO POR FONTE DE RECURSO - SECRETARIA MUNICIPAL DE SAÚDE					
091400 - TRANSFERÊNCIAS DE RECURSOS DO SISTEMA ÚNICO DE SAÚDE - SUS					4.168.000,00
092100 - TRANSFERÊNCIAS DE CONSÓRCIOS - CONTRATO DE RATEIO					213.000,00
094400 - CESSÃO ONEROSA - VOLUMES EXCEDENTES DO PRÉ-SAL					21.000,00
610200 - Receitas de Impostos e Transferências de Impostos - Saúde - 15%					3.287.000,00
892300 - Transferências de Convênios - Saúde					282.000,00
992300 - Transferências de Convênios - Saúde					37.000,00
TOTAL					8.008.000,00


Prefeitura Municipal de Cordeiros

 MUNICÍPIO DE CORDEIROS CONSOLIDADO BAHIA 13.694.468/0001-75 ANÁLITICO DA DESPESA ORÇAMENTO DO EXERCÍCIO DE 2020					
Código	Descrição	Fonte de Recurso	F/S	Ficha	Valor
Órgão	0310 - SECRETARIA MUNICIPAL DE ASSISTÊNCIA SOCIAL				
Unidade	01 - SECRETARIA MUNICIPAL DE ASSISTÊNCIA SOCIAL				
031001.0812200202.045 - MANUTENÇÃO DA SECRETARIA MUN. DE ASSISTENCIA SOCIAL.					
31900400000	Contratação por Tempo Determinado	010000 - Recursos Ordinários	Social	0010000	1.000,00
31901100000	Vencimentos e Vantagens Fixas - Pessoal Civil	010000 - Recursos Ordinários	Social	0010000	378.000,00
31901300000	Obrigações Patronais	010000 - Recursos Ordinários	Social	0010000	1.000,00
31901600000	Outras Despesas Variáveis - Pessoal Civil	010000 - Recursos Ordinários	Social	0010000	9.000,00
31905300000	Aposentadorias do RGPS - Área Rural	010000 - Recursos Ordinários	Social	0010000	1.000,00
31905400000	Aposentadorias do RGPS - Área Urbana	010000 - Recursos Ordinários	Social	0010000	1.000,00
31905500000	Pensões do RGPS - Área Rural	010000 - Recursos Ordinários	Social	0010000	1.000,00
31905600000	Pensões do RGPS - Área Urbana	010000 - Recursos Ordinários	Social	0010000	1.000,00
31909100000	Sentenças Judiciais	010000 - Recursos Ordinários	Social	0010000	1.000,00
31909200000	Despesas de Exercícios Anteriores	010000 - Recursos Ordinários	Social	0010000	1.000,00
31909400000	Indenizações e Restituições Trabalhistas	010000 - Recursos Ordinários	Social	0010000	1.000,00
33504300000	Subvenções Sociais	010000 - Recursos Ordinários	Social	0010000	1.000,00
33717000000	Rateio pela Participação em Consórcio Público	092100 - TRANSFERÊNCIAS DE CONSÓRCIOS - CONTRATO DE RATEIO	Social	0092100	3.000,00
33900600000	Benefício Mensal ao Deficiente e ao Idoso	010000 - Recursos Ordinários	Social	0010000	1.000,00
33901400000	Diárias - Civil	010000 - Recursos Ordinários	Social	0010000	3.000,00
33903000000	Material de Consumo	010000 - Recursos Ordinários	Social	0010000	23.000,00
33903000000	Material de Consumo	093000 - Transferências do Fundo de Investimento Econômico Social - FIES	Social	0093000	3.000,00
33903200000	Material, Bem ou Serviço para Distribuição Gratuita	010000 - Recursos Ordinários	Social	0010000	8.000,00
33903200000	Material, Bem ou Serviço para Distribuição Gratuita	093000 - Transferências do Fundo de Investimento Econômico Social - FIES	Social	0093000	2.000,00
33903300000	Passagens e Despesas com Locomoção	010000 - Recursos Ordinários	Social	0010000	1.000,00
33903400000	Outras Despesas de Pessoal Decorrentes de Contratos de Terceirização - LC 101 - Artigo 18, §	010000 - Recursos Ordinários	Social	0010000	1.000,00
33903600000	Outros Serviços de Terceiros - Pessoa Física	010000 - Recursos Ordinários	Social	0010000	23.000,00
33903600000	Outros Serviços de Terceiros - Pessoa Física	093000 - Transferências do Fundo de Investimento Econômico Social - FIES	Social	0093000	1.000,00
33903900000	Outros Serviços de Terceiros - Pessoa Jurídica	010000 - Recursos Ordinários	Social	0010000	24.000,00
33903900000	Outros Serviços de Terceiros - Pessoa Jurídica	093000 - Transferências do Fundo de Investimento Econômico Social - FIES	Social	0093000	3.000,00
33904000000	Serviços de Tecnologia da Informação e Comunicação - Pessoa Jurídica	010000 - Recursos Ordinários	Social	0010000	21.000,00
33904800000	Outros Auxílios Financeiros a Pessoas Físicas	010000 - Recursos Ordinários	Social	0010000	3.000,00
33909200000	Despesas de Exercícios Anteriores	010000 - Recursos Ordinários	Social	0010000	9.000,00
33909300000	Indenizações e Restituições	010000 - Recursos Ordinários	Social	0010000	5.000,00
33909400000	Indenizações e Restituições Trabalhistas	010000 - Recursos Ordinários	Social	0010000	5.000,00
44905100000	Obras e Instalações	010000 - Recursos Ordinários	Social	0010000	1.000,00
44905100000	Obras e Instalações	093000 - Transferências do Fundo de Investimento Econômico Social - FIES	Social	0093000	1.000,00
44905200000	Equipamentos e Material Permanente	010000 - Recursos Ordinários	Social	0010000	1.000,00
44905200000	Equipamentos e Material Permanente	093000 - Transferências do Fundo de Investimento Econômico Social - FIES	Social	0093000	1.000,00
Total Projeto/Atividade:					540.000,00
031001.0812200202.087 - GESTÃO DAS AÇÕES DO CONSELHO TUTELAR					
33901400000	Diárias - Civil	010000 - Recursos Ordinários	Social	0010000	1.000,00
33901400000	Diárias - Civil	092900 - Transferências de Recursos do Fundo Nacional de Assistência Social - FNAS	Social	0092900	1.000,00


Prefeitura Municipal de Cordeiros

 MUNICÍPIO DE CORDEIROS CONSOLIDADO BAHIA 13.694.468/0001-75 ANALÍTICO DA DESPESA ORÇAMENTO DO EXERCÍCIO DE 2020					
Código	Descrição	Fonte de Recurso	F/S	Ficha	Valor
Órgão	0310 - SECRETARIA MUNICIPAL DE ASSISTÊNCIA SOCIAL				
Unidade	01 - SECRETARIA MUNICIPAL DE ASSISTÊNCIA SOCIAL				
33903000000 - Material de Consumo		010000 - Recursos Ordinários	Social	0010000	1.000,00
33903600000 - Outros Serviços de Terceiros - Pessoa Física		010000 - Recursos Ordinários	Social	0010000	1.000,00
33903900000 - Outros Serviços de Terceiros - Pessoa Jurídica		010000 - Recursos Ordinários	Social	0010000	1.000,00
33904800000 - Outros Auxílios Financeiros a Pessoas Físicas		010000 - Recursos Ordinários	Social	0010000	1.000,00
44905200000 - Equipamentos e Material Permanente		010000 - Recursos Ordinários	Social	0010000	1.000,00
Total Projeto/Atividade:					7.000,00
031001.082440001.074 - CONSTRUÇÃO DE COZINHA COMUNITÁRIA					
44905100000 - Obras e Instalações		010000 - Recursos Ordinários	Social	0010000	1.000,00
Total Projeto/Atividade:					1.000,00
031001.082440001.080 - IMPLANTAÇÃO DO PROGRAMA BANCO DE ALIMENTOS					
33903000000 - Material de Consumo		010000 - Recursos Ordinários	Social	0010000	1.000,00
33903600000 - Outros Serviços de Terceiros - Pessoa Física		010000 - Recursos Ordinários	Social	0010000	1.000,00
33903900000 - Outros Serviços de Terceiros - Pessoa Jurídica		010000 - Recursos Ordinários	Social	0010000	1.000,00
44905100000 - Obras e Instalações		010000 - Recursos Ordinários	Social	0010000	1.000,00
44905200000 - Equipamentos e Material Permanente		010000 - Recursos Ordinários	Social	0010000	1.000,00
Total Projeto/Atividade:					5.000,00
031001.082440020.073 - IMPLANTAÇÃO DO RESTAURANTE POPULAR					
33903000000 - Material de Consumo		010000 - Recursos Ordinários	Social	0010000	1.000,00
33903600000 - Outros Serviços de Terceiros - Pessoa Física		010000 - Recursos Ordinários	Social	0010000	1.000,00
33903900000 - Outros Serviços de Terceiros - Pessoa Jurídica		010000 - Recursos Ordinários	Social	0010000	1.000,00
44905100000 - Obras e Instalações		010000 - Recursos Ordinários	Social	0010000	1.000,00
44905200000 - Equipamentos e Material Permanente		010000 - Recursos Ordinários	Social	0010000	1.000,00
Total Projeto/Atividade:					5.000,00
031001.0848200341.070 - MANUTENÇÃO DO FUNDO MUNICIPAL DE HABITAÇÃO					
33903000000 - Material de Consumo		010000 - Recursos Ordinários	Social	0010000	1.000,00
33903200000 - Material, Bem ou Serviço para Distribuição Gratuita		010000 - Recursos Ordinários	Social	0010000	1.000,00
33903600000 - Outros Serviços de Terceiros - Pessoa Física		010000 - Recursos Ordinários	Social	0010000	1.000,00
33903900000 - Outros Serviços de Terceiros - Pessoa Jurídica		010000 - Recursos Ordinários	Social	0010000	1.000,00
33904800000 - Outros Auxílios Financeiros a Pessoas Físicas		010000 - Recursos Ordinários	Social	0010000	1.000,00
44905100000 - Obras e Instalações		010000 - Recursos Ordinários	Social	0010000	1.000,00
44905200000 - Equipamentos e Material Permanente		010000 - Recursos Ordinários	Social	0010000	1.000,00
Total Projeto/Atividade:					7.000,00
031001.1648200331.006 - CONSTRUÇÃO E REFORMA DE CASAS POPULARES					
33903000000 - Material de Consumo		010000 - Recursos Ordinários	Fiscal	0010000	1.000,00
33903600000 - Outros Serviços de Terceiros - Pessoa Física		010000 - Recursos Ordinários	Fiscal	0010000	1.000,00
33903900000 - Outros Serviços de Terceiros - Pessoa Jurídica		010000 - Recursos Ordinários	Fiscal	0010000	1.000,00
44905100000 - Obras e Instalações		010000 - Recursos Ordinários	Fiscal	0010000	1.000,00
44905100000 - Obras e Instalações		892400 - Transferências de Convênios - Outros (não relacionados à educação/saúde)	Fiscal	0892400	1.000,00


Prefeitura Municipal de Cordeiros

Código	Descrição	Fonte de Recurso	F/S	Ficha	Valor
 MUNICÍPIO DE CORDEIROS CONSOLIDADO BAHIA 13.694.468/0001-75 ANALÍTICO DA DESPESA ORÇAMENTO DO EXERCÍCIO DE 2020					
Órgão	0310 - SECRETARIA MUNICIPAL DE ASSISTÊNCIA SOCIAL				
Unidade	01 - SECRETARIA MUNICIPAL DE ASSISTÊNCIA SOCIAL				
44905100000 - Obras e Instalações		992400 - Transferências de Convênios - Outros (não relacionados à educação/saúde)	Fiscal	30992400	1.000,00
44905200000 - Equipamentos e Material Permanente		0100000 - Recursos Ordinários	Fiscal	300100000	1.000,00
44906100000 - Aquisição de Imóveis		0100000 - Recursos Ordinários	Fiscal	300100000	1.000,00
Total Projeto/Atividade:					8.000,00
Total Unidade:					573.000,00


Prefeitura Municipal de Cordeiros

 MUNICÍPIO DE CORDEIROS CONSOLIDADO BAHIA 13.694.468/0001-75 ANALÍTICO DA DESPESA ORÇAMENTO DO EXERCÍCIO DE 2020					
Código	Descrição	Fonte de Recurso	F/S	Ficha	Valor
Órgão	0310 - SECRETARIA MUNICIPAL DE ASSISTÊNCIA SOCIAL				
Unidade	02 - FUNDO MUNICIPAL DE ASSISTÊNCIA SOCIAL				
031002.0824300302.029 - MANUTENÇÃO DO CONSELHO CMDCA					
31900400000	- Contratação por Tempo Determinado	010000 - Recursos Ordinários	Social	00010000	10.000,00
31901100000	- Vencimentos e Vantagens Fixas - Pessoal Civil	010000 - Recursos Ordinários	Social	00010000	51.000,00
31901600000	- Outras Despesas Variáveis - Pessoal Civil	010000 - Recursos Ordinários	Social	00010000	1.000,00
33901400000	- Diárias - Civil	010000 - Recursos Ordinários	Social	00010000	5.000,00
33903000000	- Material de Consumo	010000 - Recursos Ordinários	Social	00010000	5.000,00
33903200000	- Material, Bem ou Serviço para Distribuição Gratuita	010000 - Recursos Ordinários	Social	00010000	2.000,00
33903300000	- Passagens e Despesas com Locomoção	010000 - Recursos Ordinários	Social	00010000	3.000,00
33903600000	- Outros Serviços de Terceiros - Pessoa Física	010000 - Recursos Ordinários	Social	00010000	5.000,00
33903900000	- Outros Serviços de Terceiros - Pessoa Jurídica	010000 - Recursos Ordinários	Social	00010000	5.000,00
33904000000	- Serviços de Tecnologia da Informação e Comunicação - Pessoa Jurídica	010000 - Recursos Ordinários	Social	00010000	1.000,00
44905200000	- Equipamentos e Material Permanente	010000 - Recursos Ordinários	Social	00010000	5.000,00
Total Projeto/Atividade:					93.000,00
031002.0824300302.066 - PROGRAMA PRIMEIRA INFÂNCIA - SUAS					
31901300000	- Obrigações Patronais	092900 - Transferências de Recursos do Fundo Nacional de Assistência Social - FNAS	Social	00092900	1.000,00
33900400000	- Contratação por Tempo Determinado	092900 - Transferências de Recursos do Fundo Nacional de Assistência Social - FNAS	Social	00092900	17.000,00
33903000000	- Material de Consumo	092900 - Transferências de Recursos do Fundo Nacional de Assistência Social - FNAS	Social	00092900	4.000,00
33903600000	- Outros Serviços de Terceiros - Pessoa Física	092900 - Transferências de Recursos do Fundo Nacional de Assistência Social - FNAS	Social	00092900	9.000,00
33903900000	- Outros Serviços de Terceiros - Pessoa Jurídica	092900 - Transferências de Recursos do Fundo Nacional de Assistência Social - FNAS	Social	00092900	9.000,00
Total Projeto/Atividade:					40.000,00
031002.0824400201.069 - PROGRAMA DE APOIO FAMILIAR MUNICIPAL					
33903200000	- Material, Bem ou Serviço para Distribuição Gratuita	092900 - Transferências de Recursos do Fundo Nacional de Assistência Social - FNAS	Social	00092900	1.000,00
33903600000	- Outros Serviços de Terceiros - Pessoa Física	092900 - Transferências de Recursos do Fundo Nacional de Assistência Social - FNAS	Social	00092900	1.000,00
33903900000	- Outros Serviços de Terceiros - Pessoa Jurídica	092900 - Transferências de Recursos do Fundo Nacional de Assistência Social - FNAS	Social	00092900	1.000,00
33904800000	- Outros Auxílios Financeiros a Pessoas Físicas	092900 - Transferências de Recursos do Fundo Nacional de Assistência Social - FNAS	Social	00092900	1.000,00
Total Projeto/Atividade:					4.000,00
031002.0824400202.008 - BLC. PROT. SOCIAL BÁSICO PBV(SCFV) E PBF(CRAS)					
31900400000	- Contratação por Tempo Determinado	092900 - Transferências de Recursos do Fundo Nacional de Assistência Social - FNAS	Social	00092900	1.000,00
31901100000	- Vencimentos e Vantagens Fixas - Pessoal Civil	092800 - Fundo Estadual de Assistência Social - FEAS	Social	00092800	1.000,00
31901100000	- Vencimentos e Vantagens Fixas - Pessoal Civil	092900 - Transferências de Recursos do Fundo Nacional de Assistência Social - FNAS	Social	00092900	1.000,00
33901400000	- Diárias - Civil	092900 - Transferências de Recursos do Fundo Nacional de Assistência Social - FNAS	Social	00092900	2.000,00
33903000000	- Material de Consumo	092800 - Fundo Estadual de Assistência Social - FEAS	Social	00092800	1.000,00
33903000000	- Material de Consumo	092900 - Transferências de Recursos do Fundo Nacional de Assistência Social - FNAS	Social	00092900	121.000,00
33903200000	- Material, Bem ou Serviço para Distribuição Gratuita	092800 - Fundo Estadual de Assistência Social - FEAS	Social	00092800	1.000,00
33903200000	- Material, Bem ou Serviço para Distribuição Gratuita	092900 - Transferências de Recursos do Fundo Nacional de Assistência Social - FNAS	Social	00092900	1.000,00
33903500000	- Serviços de Consultoria	092900 - Transferências de Recursos do Fundo Nacional de Assistência Social - FNAS	Social	00092900	1.000,00
33903600000	- Outros Serviços de Terceiros - Pessoa Física	092800 - Fundo Estadual de Assistência Social - FEAS	Social	00092800	2.000,00
33903600000	- Outros Serviços de Terceiros - Pessoa Física	092900 - Transferências de Recursos do Fundo Nacional de Assistência Social - FNAS	Social	00092900	10.000,00
33904800000	- Outros Auxílios Financeiros a Pessoas Físicas	092800 - Fundo Estadual de Assistência Social - FEAS	Social	00092800	27.000,00


Prefeitura Municipal de Cordeiros

 MUNICÍPIO DE CORDEIROS CONSOLIDADO BAHIA 13.694.468/0001-75 ANALÍTICO DA DESPESA ORÇAMENTO DO EXERCÍCIO DE 2020					
Código	Descrição	Fonte de Recurso	F/S	Ficha	Valor
Órgão	0310 - SECRETARIA MUNICIPAL DE ASSISTÊNCIA SOCIAL				
Unidade	02 - FUNDO MUNICIPAL DE ASSISTÊNCIA SOCIAL				
33904800000 - Outros Auxílios Financeiros a Pessoas Físicas		092900 - Transferências de Recursos do Fundo Nacional de Assistência Social – FNAS	Social	0092900	1.000,00
44905200000 - Equipamentos e Material Permanente		092800 - Fundo Estadual de Assistência Social – FEAS	Social	0092800	1.000,00
44905200000 - Equipamentos e Material Permanente		092900 - Transferências de Recursos do Fundo Nacional de Assistência Social – FNAS	Social	0092900	15.000,00
Total Projeto/Atividade:					186.000,00
031002.0824400202.012 - BLOCO DE GESTÃO DO SUAS - IGD SUAS					
31900400000 - Contratação por Tempo Determinado		092900 - Transferências de Recursos do Fundo Nacional de Assistência Social – FNAS	Social	0092900	1.000,00
31901100000 - Vencimentos e Vantagens Fixas - Pessoal Civil		092900 - Transferências de Recursos do Fundo Nacional de Assistência Social – FNAS	Social	0092900	181.000,00
31901600000 - Outras Despesas Variáveis - Pessoal Civil		092900 - Transferências de Recursos do Fundo Nacional de Assistência Social – FNAS	Social	0092900	1.000,00
33901400000 - Diárias - Civil		092900 - Transferências de Recursos do Fundo Nacional de Assistência Social – FNAS	Social	0092900	4.000,00
33903000000 - Material de Consumo		092900 - Transferências de Recursos do Fundo Nacional de Assistência Social – FNAS	Social	0092900	15.000,00
33903200000 - Material, Bem ou Serviço para Distribuição Gratuita		092900 - Transferências de Recursos do Fundo Nacional de Assistência Social – FNAS	Social	0092900	1.000,00
33903300000 - Passagens e Despesas com Locomoção		092900 - Transferências de Recursos do Fundo Nacional de Assistência Social – FNAS	Social	0092900	15.000,00
33903600000 - Outros Serviços de Terceiros - Pessoa Física		092900 - Transferências de Recursos do Fundo Nacional de Assistência Social – FNAS	Social	0092900	23.000,00
33903900000 - Outros Serviços de Terceiros - Pessoa Jurídica		092900 - Transferências de Recursos do Fundo Nacional de Assistência Social – FNAS	Social	0092900	25.000,00
33904800000 - Outros Auxílios Financeiros a Pessoas Físicas		092900 - Transferências de Recursos do Fundo Nacional de Assistência Social – FNAS	Social	0092900	1.000,00
44905100000 - Obras e Instalações		092900 - Transferências de Recursos do Fundo Nacional de Assistência Social – FNAS	Social	0092900	1.000,00
44905200000 - Equipamentos e Material Permanente		092900 - Transferências de Recursos do Fundo Nacional de Assistência Social – FNAS	Social	0092900	8.000,00
Total Projeto/Atividade:					276.000,00
031002.0824400202.015 - BLC.PROT.SOCIAL ESPECIAL MÉDIA COMP.(CREAS)					
33901400000 - Diárias - Civil		092800 - Fundo Estadual de Assistência Social – FEAS	Social	0092800	1.000,00
33901400000 - Diárias - Civil		092900 - Transferências de Recursos do Fundo Nacional de Assistência Social – FNAS	Social	0092900	1.000,00
33903000000 - Material de Consumo		092800 - Fundo Estadual de Assistência Social – FEAS	Social	0092800	1.000,00
33903000000 - Material de Consumo		092900 - Transferências de Recursos do Fundo Nacional de Assistência Social – FNAS	Social	0092900	1.000,00
33903200000 - Material, Bem ou Serviço para Distribuição Gratuita		092800 - Fundo Estadual de Assistência Social – FEAS	Social	0092800	1.000,00
33903200000 - Material, Bem ou Serviço para Distribuição Gratuita		092900 - Transferências de Recursos do Fundo Nacional de Assistência Social – FNAS	Social	0092900	1.000,00
33903600000 - Outros Serviços de Terceiros - Pessoa Física		092800 - Fundo Estadual de Assistência Social – FEAS	Social	0092800	1.000,00
33903600000 - Outros Serviços de Terceiros - Pessoa Física		092900 - Transferências de Recursos do Fundo Nacional de Assistência Social – FNAS	Social	0092900	1.000,00
33903900000 - Outros Serviços de Terceiros - Pessoa Jurídica		092800 - Fundo Estadual de Assistência Social – FEAS	Social	0092800	2.000,00
33903900000 - Outros Serviços de Terceiros - Pessoa Jurídica		092900 - Transferências de Recursos do Fundo Nacional de Assistência Social – FNAS	Social	0092900	1.000,00
33904800000 - Outros Auxílios Financeiros a Pessoas Físicas		092800 - Fundo Estadual de Assistência Social – FEAS	Social	0092800	1.000,00
33904800000 - Outros Auxílios Financeiros a Pessoas Físicas		092900 - Transferências de Recursos do Fundo Nacional de Assistência Social – FNAS	Social	0092900	1.000,00
44905200000 - Equipamentos e Material Permanente		092800 - Fundo Estadual de Assistência Social – FEAS	Social	0092800	1.000,00
44905200000 - Equipamentos e Material Permanente		092900 - Transferências de Recursos do Fundo Nacional de Assistência Social – FNAS	Social	0092900	1.000,00
Total Projeto/Atividade:					15.000,00
031002.0824400202.016 - BLOCO DE GESTÃO DO BOLSA FAMÍLIA - IGD PBF					
31901100000 - Vencimentos e Vantagens Fixas - Pessoal Civil		092900 - Transferências de Recursos do Fundo Nacional de Assistência Social – FNAS	Social	0092900	3.000,00
31901300000 - Obrigações Patronais		092900 - Transferências de Recursos do Fundo Nacional de Assistência Social – FNAS	Social	0092900	1.000,00
33900800000 - Outros Benefícios Assistenciais do Servidor e do Militar		010000 - Recursos Ordinários	Social	0010000	1.000,00
33903000000 - Material de Consumo		010000 - Recursos Ordinários	Social	0010000	1.000,00


Prefeitura Municipal de Cordeiros

 MUNICÍPIO DE CORDEIROS CONSOLIDADO BAHIA 13.694.468/0001-75 ANÁLITICO DA DESPESA ORÇAMENTO DO EXERCÍCIO DE 2020					
Código	Descrição	Fonte de Recurso	F/S	Ficha	Valor
Órgão	0310 - SECRETARIA MUNICIPAL DE ASSISTÊNCIA SOCIAL				
Unidade	02 - FUNDO MUNICIPAL DE ASSISTÊNCIA SOCIAL				
33903000000 - Material de Consumo		092900 - Transferências de Recursos do Fundo Nacional de Assistência Social – FNAS	Social	00092900	55.000,00
33903000000 - Material de Consumo		892400 - Transferências de Convênios - Outros (não relacionados à educação/saúde)	Social	00892400	1.000,00
33903000000 - Material de Consumo		992400 - Transferências de Convênios - Outros (não relacionados à educação/saúde)	Social	00992400	1.000,00
33903300000 - Passagens e Despesas com Locomoção		010000 - Recursos Ordinários	Social	00010000	1.000,00
33903600000 - Outros Serviços de Terceiros - Pessoa Física		010000 - Recursos Ordinários	Social	00010000	1.000,00
33903600000 - Outros Serviços de Terceiros - Pessoa Física		092900 - Transferências de Recursos do Fundo Nacional de Assistência Social – FNAS	Social	00092900	6.000,00
33903600000 - Outros Serviços de Terceiros - Pessoa Física		892400 - Transferências de Convênios - Outros (não relacionados à educação/saúde)	Social	00892400	1.000,00
33903600000 - Outros Serviços de Terceiros - Pessoa Física		992400 - Transferências de Convênios - Outros (não relacionados à educação/saúde)	Social	00992400	1.000,00
33903900000 - Outros Serviços de Terceiros - Pessoa Jurídica		010000 - Recursos Ordinários	Social	00010000	1.000,00
33903900000 - Outros Serviços de Terceiros - Pessoa Jurídica		092900 - Transferências de Recursos do Fundo Nacional de Assistência Social – FNAS	Social	00092900	26.000,00
33903900000 - Outros Serviços de Terceiros - Pessoa Jurídica		892400 - Transferências de Convênios - Outros (não relacionados à educação/saúde)	Social	00892400	1.000,00
33903900000 - Outros Serviços de Terceiros - Pessoa Jurídica		992400 - Transferências de Convênios - Outros (não relacionados à educação/saúde)	Social	00992400	1.000,00
44905200000 - Equipamentos e Material Permanente		092900 - Transferências de Recursos do Fundo Nacional de Assistência Social – FNAS	Social	00092900	1.000,00
Total Projeto/Atividade:					103.000,00
031002.0824400202.089 - GESTÃO DAS AÇÕES DO BENEFÍCIO EVENTUAL					
33903200000 - Material, Bem ou Serviço para Distribuição Gratuita		092800 - Fundo Estadual de Assistência Social – FEAS	Social	00092800	1.000,00
33903200000 - Material, Bem ou Serviço para Distribuição Gratuita		092900 - Transferências de Recursos do Fundo Nacional de Assistência Social – FNAS	Social	00092900	3.000,00
33904800000 - Outros Auxílios Financeiros a Pessoas Físicas		092800 - Fundo Estadual de Assistência Social – FEAS	Social	00092800	1.000,00
33904800000 - Outros Auxílios Financeiros a Pessoas Físicas		092900 - Transferências de Recursos do Fundo Nacional de Assistência Social – FNAS	Social	00092900	1.000,00
Total Projeto/Atividade:					6.000,00
Total Unidade:					723.000,00


Prefeitura Municipal de Cordeiros

 MUNICÍPIO DE CORDEIROS CONSOLIDADO BAHIA 13.694.468/0001-75 ANÁLITICO DA DESPESA ORÇAMENTO DO EXERCÍCIO DE 2020					
Código	Descrição	Fonte de Recurso	F/S	Ficha	Valor
Órgão	0310 - SECRETARIA MUNICIPAL DE ASSISTÊNCIA SOCIAL				
Unidade	04 - FUNDO MUNICIPAL DA CRIANÇA E DO ADOLESCENTE				
031004.0824300302.017 - FUNDO DA INFÂNCIA E ADOLESCÊNCIA - FIA					
31900400000 - Contratação por Tempo Determinado		092900 - Transferências de Recursos do Fundo Nacional de Assistência Social – FNAS	Social	00092900	1.000,00
31901100000 - Vencimentos e Vantagens Fixas - Pessoal Civil		010000 - Recursos Ordinários	Social	00010000	1.000,00
33901400000 - Diárias - Civil		092900 - Transferências de Recursos do Fundo Nacional de Assistência Social – FNAS	Social	00092900	1.000,00
33903000000 - Material de Consumo		010000 - Recursos Ordinários	Social	00010000	1.000,00
33903200000 - Material, Bem ou Serviço para Distribuição Gratuita		092900 - Transferências de Recursos do Fundo Nacional de Assistência Social – FNAS	Social	00092900	1.000,00
33903300000 - Passagens e Despesas com Locomoção		010000 - Recursos Ordinários	Social	00010000	1.000,00
33903600000 - Outros Serviços de Terceiros - Pessoa Física		010000 - Recursos Ordinários	Social	00010000	1.000,00
33903900000 - Outros Serviços de Terceiros - Pessoa Jurídica		010000 - Recursos Ordinários	Social	00010000	1.000,00
33903900000 - Outros Serviços de Terceiros - Pessoa Jurídica		092900 - Transferências de Recursos do Fundo Nacional de Assistência Social – FNAS	Social	00092900	1.000,00
33904800000 - Outros Auxílios Financeiros a Pessoas Físicas		092900 - Transferências de Recursos do Fundo Nacional de Assistência Social – FNAS	Social	00092900	1.000,00
44905200000 - Equipamentos e Material Permanente		092900 - Transferências de Recursos do Fundo Nacional de Assistência Social – FNAS	Social	00092900	1.000,00
Total Projeto/Atividade:					11.000,00
Total Unidade:					11.000,00
Total Órgão:					1.307.000,00
RESUMO POR FONTE DE RECURSO - SECRETARIA MUNICIPAL DE ASSISTÊNCIA SOCIAL					
010000 - Recursos Ordinários					659.000,00
092100 - TRANSFERÊNCIAS DE CONSÓRCIOS - CONTRATO DE RATEIO					3.000,00
092800 - Fundo Estadual de Assistência Social - FEAS					43.000,00
092900 - Transferências de Recursos do Fundo Nacional de Assistência Social – FNAS					583.000,00
093000 - Transferências do Fundo de Investimento Econômico Social – FIES					11.000,00
892400 - Transferências de Convênios - Outros (não relacionados à educação/saúde)					4.000,00
992400 - Transferências de Convênios - Outros (não relacionados à educação/saúde)					4.000,00
TOTAL					1.307.000,00


Prefeitura Municipal de Cordeiros

 MUNICÍPIO DE CORDEIROS CONSOLIDADO BAHIA 13.694.468/0001-75 ANÁLITICO DA DESPESA ORÇAMENTO DO EXERCÍCIO DE 2020					
Código	Descrição	Fonte de Recurso	F/S	Ficha	Valor
Órgão	0312 - SECRETARIA MUNICIPAL DE ADMINISTRAÇÃO				
Unidade	01 - SECRETARIA MUNICIPAL DE ADMINISTRAÇÃO				
031201.0412200032.011 - MANUTENÇÃO DA SECRETARIA DE ADMINISTRAÇÃO					
31900400000	- Contratação por Tempo Determinado	010000 - Recursos Ordinários	Fiscal	00010000	1.000,00
31901100000	- Vencimentos e Vantagens Fixas - Pessoal Civil	010000 - Recursos Ordinários	Fiscal	00010000	700.000,00
31901300000	- Obrigações Patronais	010000 - Recursos Ordinários	Fiscal	00010000	1.000,00
31901300000	- Obrigações Patronais	094400 - CESSÃO ONEROSA - VOLUMES EXCEDENTES DO PRÉ-SAL	Fiscal	00094400	1.000,00
31901600000	- Outras Despesas Variáveis - Pessoal Civil	010000 - Recursos Ordinários	Fiscal	00010000	1.000,00
31909200000	- Despesas de Exercícios Anteriores	010000 - Recursos Ordinários	Fiscal	00010000	1.000,00
31909400000	- Indenizações e Restituições Trabalhistas	010000 - Recursos Ordinários	Fiscal	00010000	1.000,00
33713600000	- Outros Serviços de Terceiros - Pessoa Física	010000 - Recursos Ordinários	Fiscal	00010000	4.000,00
33713900000	- Outros Serviços de Terceiros - Pessoa Jurídica	010000 - Recursos Ordinários	Fiscal	00010000	1.000,00
33717000000	- Rateio pela Participação em Consórcio Público	010000 - Recursos Ordinários	Fiscal	00010000	13.000,00
33901400000	- Diárias - Civil	010000 - Recursos Ordinários	Fiscal	00010000	53.000,00
33903000000	- Material de Consumo	010000 - Recursos Ordinários	Fiscal	00010000	700.000,00
33903200000	- Material, Bem ou Serviço para Distribuição Gratuita	010000 - Recursos Ordinários	Fiscal	00010000	1.000,00
33903300000	- Passagens e Despesas com Locomoção	010000 - Recursos Ordinários	Fiscal	00010000	1.000,00
33903600000	- Outros Serviços de Terceiros - Pessoa Física	010000 - Recursos Ordinários	Fiscal	00010000	203.000,00
33903900000	- Outros Serviços de Terceiros - Pessoa Jurídica	010000 - Recursos Ordinários	Fiscal	00010000	550.000,00
33904100000	- Contribuições	010000 - Recursos Ordinários	Fiscal	00010000	31.000,00
33904700000	- Obrigações Tributárias e Contributivas	094400 - CESSÃO ONEROSA - VOLUMES EXCEDENTES DO PRÉ-SAL	Fiscal	00094400	1.000,00
33909100000	- Sentenças Judiciais	010000 - Recursos Ordinários	Fiscal	00010000	8.000,00
33909200000	- Despesas de Exercícios Anteriores	010000 - Recursos Ordinários	Fiscal	00010000	16.000,00
33909300000	- Indenizações e Restituições	010000 - Recursos Ordinários	Fiscal	00010000	15.000,00
44905100000	- Obras e Instalações	094400 - CESSÃO ONEROSA - VOLUMES EXCEDENTES DO PRÉ-SAL	Fiscal	00094400	10.000,00
44905200000	- Equipamentos e Material Permanente	010000 - Recursos Ordinários	Fiscal	00010000	26.000,00
44905200000	- Equipamentos e Material Permanente	094400 - CESSÃO ONEROSA - VOLUMES EXCEDENTES DO PRÉ-SAL	Fiscal	00094400	10.000,00
44906100000	- Aquisição de Imóveis	094400 - CESSÃO ONEROSA - VOLUMES EXCEDENTES DO PRÉ-SAL	Fiscal	00094400	1.000,00
Total Projeto/Atividade:					2.350.000,00
031201.0412200392.106 - GESTÃO DAS AÇÕES DO CIVALERG					
31717000000	- Rateio pela Participação em Consórcio Público	092100 - TRANSFERÊNCIAS DE CONSÓRCIOS - CONTRATO DE RATEIO	Fiscal	00092100	10.000,00
33717000000	- Rateio pela Participação em Consórcio Público	092100 - TRANSFERÊNCIAS DE CONSÓRCIOS - CONTRATO DE RATEIO	Fiscal	00092100	10.000,00
33933400000	- Outras Despesas de Pessoal Decorrentes de Contratos de Terceirização - LC 101 - Artigo 18, §	092000 - RECURSOS PRÓPRIOS DE CONSÓRCIOS	Fiscal	00092000	1.000,00
33933600000	- Outros Serviços de Terceiros - Pessoa Física	092000 - RECURSOS PRÓPRIOS DE CONSÓRCIOS	Fiscal	00092000	1.000,00
33933900000	- Outros Serviços de Terceiros - Pessoa Jurídica	092000 - RECURSOS PRÓPRIOS DE CONSÓRCIOS	Fiscal	00092000	1.000,00
44717000000	- Rateio pela Participação em Consórcio Público	092100 - TRANSFERÊNCIAS DE CONSÓRCIOS - CONTRATO DE RATEIO	Fiscal	00092100	10.000,00
44935100000	- Obras e Instalações	092000 - RECURSOS PRÓPRIOS DE CONSÓRCIOS	Fiscal	00092000	1.000,00
44935200000	- Equipamentos e Material Permanente	092000 - RECURSOS PRÓPRIOS DE CONSÓRCIOS	Fiscal	00092000	1.000,00
Total Projeto/Atividade:					35.000,00
031201.0412200392.111 - MANUTENÇÃO DO DEPARTAMENTO DE PATRIMÔNIO					
33903000000	- Material de Consumo	010000 - Recursos Ordinários	Fiscal	00010000	1.000,00


Prefeitura Municipal de Cordeiros

 MUNICÍPIO DE CORDEIROS CONSOLIDADO BAHIA 13.694.468/0001-75 ANÁLITICO DA DESPESA ORÇAMENTO DO EXERCÍCIO DE 2020					
Código	Descrição	Fonte de Recurso	F/S	Ficha	Valor
Órgão	0312 - SECRETARIA MUNICIPAL DE ADMINISTRAÇÃO				
Unidade	01 - SECRETARIA MUNICIPAL DE ADMINISTRAÇÃO				
33903500000	Services de Consultoria	010000 - Recursos Ordinários	Fiscal	00010000	1.000,00
33903600000	Outros Serviços de Terceiros - Pessoa Física	010000 - Recursos Ordinários	Fiscal	00010000	1.000,00
33903900000	Outros Serviços de Terceiros - Pessoa Jurídica	010000 - Recursos Ordinários	Fiscal	00010000	1.000,00
44905200000	Equipamentos e Material Permanente	010000 - Recursos Ordinários	Fiscal	00010000	1.000,00
Total Projeto/Atividade:					5.000,00
031201.0412200392.113 - MANUTENÇÃO DA COORDENAÇÃO DA JUVENTUDE					
33903000000	Material de Consumo	010000 - Recursos Ordinários	Fiscal	00010000	1.000,00
33903900000	Outros Serviços de Terceiros - Pessoa Jurídica	010000 - Recursos Ordinários	Fiscal	00010000	1.000,00
44905200000	Equipamentos e Material Permanente	010000 - Recursos Ordinários	Fiscal	00010000	1.000,00
Total Projeto/Atividade:					3.000,00
031201.061810082.112 - MANUTENÇÃO DO DEPARTAMENTO DA GUARDA MUNICIPAL					
31901100000	Vencimentos e Vantagens Fixas - Pessoal Civil	010000 - Recursos Ordinários	Fiscal	00010000	10.000,00
31901300000	Obrigações Patronais	010000 - Recursos Ordinários	Fiscal	00010000	2.000,00
33903000000	Material de Consumo	010000 - Recursos Ordinários	Fiscal	00010000	21.000,00
33903600000	Outros Serviços de Terceiros - Pessoa Física	010000 - Recursos Ordinários	Fiscal	00010000	27.000,00
33903900000	Outros Serviços de Terceiros - Pessoa Jurídica	010000 - Recursos Ordinários	Fiscal	00010000	8.000,00
44905100000	Obras e Instalações	010000 - Recursos Ordinários	Fiscal	00010000	8.000,00
44905200000	Equipamentos e Material Permanente	010000 - Recursos Ordinários	Fiscal	00010000	8.000,00
Total Projeto/Atividade:					84.000,00
031201.1512200332.122 - MANUTENÇÃO DO DEPARTAMENTO DE OBRAS E INFRAESTRUTURA					
31900400000	Contratação por Tempo Determinado	010000 - Recursos Ordinários	Fiscal	00010000	1.000,00
31901100000	Vencimentos e Vantagens Fixas - Pessoal Civil	010000 - Recursos Ordinários	Fiscal	00010000	1.000.000,00
31901300000	Obrigações Patronais	010000 - Recursos Ordinários	Fiscal	00010000	3.000,00
31901600000	Outras Despesas Variáveis - Pessoal Civil	010000 - Recursos Ordinários	Fiscal	00010000	2.000,00
31909200000	Despesas de Exercícios Anteriores	010000 - Recursos Ordinários	Fiscal	00010000	1.000,00
31909400000	Indenizações e Restituições Trabalhistas	010000 - Recursos Ordinários	Fiscal	00010000	1.000,00
33504300000	Subvenções Sociais	010000 - Recursos Ordinários	Fiscal	00010000	1.000,00
33901400000	Diárias - Civil	010000 - Recursos Ordinários	Fiscal	00010000	1.000,00
33903000000	Material de Consumo	010000 - Recursos Ordinários	Fiscal	00010000	160.000,00
33903000000	Material de Consumo	093000 - Transferências do Fundo de Investimento Econômico Social - FIES	Fiscal	00930000	1.000,00
33903000000	Material de Consumo	892400 - Transferências de Convênios - Outros (não relacionados à educação/saúde)	Fiscal	00892400	1.000,00
33903000000	Material de Consumo	911600 - Contribuição de Intervenção do Domínio Econômico - CIDE	Fiscal	00911600	1.000,00
33903000000	Material de Consumo	914200 - Royalties/Fundo Especial do Petróleo/Compensação Financeira Exploração de Recursos Minerais	Fiscal	00914200	105.000,00
33903000000	Material de Consumo	992400 - Transferências de Convênios - Outros (não relacionados à educação/saúde)	Fiscal	00992400	1.000,00
33903300000	Passagens e Despesas com Locomoção	010000 - Recursos Ordinários	Fiscal	00010000	1.000,00
33903400000	Outras Despesas de Pessoal Decorrentes de Contratos de Terceirização - LC 101 - Artigo 18, §	010000 - Recursos Ordinários	Fiscal	00010000	1.000,00
33903600000	Outros Serviços de Terceiros - Pessoa Física	010000 - Recursos Ordinários	Fiscal	00010000	222.000,00
33903600000	Outros Serviços de Terceiros - Pessoa Física	093000 - Transferências do Fundo de Investimento Econômico Social - FIES	Fiscal	00930000	1.000,00
33903600000	Outros Serviços de Terceiros - Pessoa Física	892400 - Transferências de Convênios - Outros (não relacionados à educação/saúde)	Fiscal	00892400	1.000,00


Prefeitura Municipal de Cordeiros

 MUNICÍPIO DE CORDEIROS CONSOLIDADO BAHIA 13.694.468/0001-75 ANALÍTICO DA DESPESA ORÇAMENTO DO EXERCÍCIO DE 2020					
Código	Descrição	Fonte de Recurso	F/S	Ficha	Valor
Órgão	0312 - SECRETARIA MUNICIPAL DE ADMINISTRAÇÃO				
Unidade	01 - SECRETARIA MUNICIPAL DE ADMINISTRAÇÃO				
33903600000	Outros Serviços de Terceiros - Pessoa Física	911600 - Contribuição de Intervenção do Domínio Econômico -CIDE	Fiscal	30911600	1.000,00
33903600000	Outros Serviços de Terceiros - Pessoa Física	914200 - Royalties/Fundo Especial do Petróleo/Compensação Financeira Exploração de Recursos Minerais	Fiscal	30914200	1.000,00
33903600000	Outros Serviços de Terceiros - Pessoa Física	992400 - Transferências de Convênios - Outros (não relacionados à educação/saúde)	Fiscal	30992400	1.000,00
33903700000	Locação de Mão-de-Obra	010000 - Recursos Ordinários	Fiscal	30010000	1.000,00
33903900000	Outros Serviços de Terceiros - Pessoa Jurídica	010000 - Recursos Ordinários	Fiscal	30010000	163.000,00
33903900000	Outros Serviços de Terceiros - Pessoa Jurídica	093000 - Transferências do Fundo de Investimento Econômico Social - FIES	Fiscal	30093000	1.000,00
33903900000	Outros Serviços de Terceiros - Pessoa Jurídica	892400 - Transferências de Convênios - Outros (não relacionados à educação/saúde)	Fiscal	30892400	2.000,00
33903900000	Outros Serviços de Terceiros - Pessoa Jurídica	911600 - Contribuição de Intervenção do Domínio Econômico -CIDE	Fiscal	30911600	6.000,00
33903900000	Outros Serviços de Terceiros - Pessoa Jurídica	914200 - Royalties/Fundo Especial do Petróleo/Compensação Financeira Exploração de Recursos Minerais	Fiscal	30914200	1.000,00
33903900000	Outros Serviços de Terceiros - Pessoa Jurídica	992400 - Transferências de Convênios - Outros (não relacionados à educação/saúde)	Fiscal	30992400	1.000,00
33904000000	Serviços de Tecnologia da Informação e Comunicação - Pessoa Jurídica	010000 - Recursos Ordinários	Fiscal	30010000	5.000,00
33909200000	Despesas de Exercícios Anteriores	010000 - Recursos Ordinários	Fiscal	30010000	1.000,00
44905100000	Obras e Instalações	010000 - Recursos Ordinários	Fiscal	30010000	1.000,00
44905100000	Obras e Instalações	093000 - Transferências do Fundo de Investimento Econômico Social - FIES	Fiscal	30093000	1.000,00
44905100000	Obras e Instalações	094400 - CESSÃO ONEROSA - VOLUMES EXCEDENTES DO PRÉ-SAL	Fiscal	30094400	10.000,00
44905100000	Obras e Instalações	099200 - Alienações de Bens	Fiscal	30099200	78.000,00
44905100000	Obras e Instalações	892400 - Transferências de Convênios - Outros (não relacionados à educação/saúde)	Fiscal	30892400	183.000,00
44905100000	Obras e Instalações	911600 - Contribuição de Intervenção do Domínio Econômico -CIDE	Fiscal	30911600	1.000,00
44905100000	Obras e Instalações	914200 - Royalties/Fundo Especial do Petróleo/Compensação Financeira Exploração de Recursos Minerais	Fiscal	30914200	1.000,00
44905100000	Obras e Instalações	992400 - Transferências de Convênios - Outros (não relacionados à educação/saúde)	Fiscal	30992400	1.000,00
44905200000	Equipamentos e Material Permanente	010000 - Recursos Ordinários	Fiscal	30010000	1.000,00
44905200000	Equipamentos e Material Permanente	093000 - Transferências do Fundo de Investimento Econômico Social - FIES	Fiscal	30093000	1.000,00
44905200000	Equipamentos e Material Permanente	094400 - CESSÃO ONEROSA - VOLUMES EXCEDENTES DO PRÉ-SAL	Fiscal	30094400	10.000,00
44905200000	Equipamentos e Material Permanente	892400 - Transferências de Convênios - Outros (não relacionados à educação/saúde)	Fiscal	30892400	1.000,00
44905200000	Equipamentos e Material Permanente	911600 - Contribuição de Intervenção do Domínio Econômico -CIDE	Fiscal	30911600	1.000,00
44905200000	Equipamentos e Material Permanente	914200 - Royalties/Fundo Especial do Petróleo/Compensação Financeira Exploração de Recursos Minerais	Fiscal	30914200	1.000,00
44905200000	Equipamentos e Material Permanente	992400 - Transferências de Convênios - Outros (não relacionados à educação/saúde)	Fiscal	30992400	1.000,00
44906100000	Aquisição de Imóveis	094400 - CESSÃO ONEROSA - VOLUMES EXCEDENTES DO PRÉ-SAL	Fiscal	30094400	1.000,00
Total Projeto/Atividade:					1.982.000,00
031201.1545100331.004 - CONSTRUÇÃO E MANUTENÇÃO DE PRAÇAS E VIAS PÚBLICAS					
33903000000	Material de Consumo	010000 - Recursos Ordinários	Fiscal	30010000	1.000,00
33903600000	Outros Serviços de Terceiros - Pessoa Física	010000 - Recursos Ordinários	Fiscal	30010000	1.000,00
33903900000	Outros Serviços de Terceiros - Pessoa Jurídica	010000 - Recursos Ordinários	Fiscal	30010000	1.000,00
33903900000	Outros Serviços de Terceiros - Pessoa Jurídica	093000 - Transferências do Fundo de Investimento Econômico Social - FIES	Fiscal	30093000	1.000,00
33903900000	Outros Serviços de Terceiros - Pessoa Jurídica	892400 - Transferências de Convênios - Outros (não relacionados à educação/saúde)	Fiscal	30892400	1.000,00
33903900000	Outros Serviços de Terceiros - Pessoa Jurídica	911600 - Contribuição de Intervenção do Domínio Econômico -CIDE	Fiscal	30911600	1.000,00
33903900000	Outros Serviços de Terceiros - Pessoa Jurídica	914200 - Royalties/Fundo Especial do Petróleo/Compensação Financeira Exploração de Recursos Minerais	Fiscal	30914200	1.000,00
33903900000	Outros Serviços de Terceiros - Pessoa Jurídica	992400 - Transferências de Convênios - Outros (não relacionados à educação/saúde)	Fiscal	30992400	2.000,00
44905100000	Obras e Instalações	010000 - Recursos Ordinários	Fiscal	30010000	53.000,00


Prefeitura Municipal de Cordeiros

Código	Descrição	Fonte de Recurso	F/S	Ficha	Valor
 MUNICÍPIO DE CORDEIROS CONSOLIDADO BAHIA 13.694.468/0001-75 ANÁLITICO DA DESPESA ORÇAMENTO DO EXERCÍCIO DE 2020					
Órgão	0312 - SECRETARIA MUNICIPAL DE ADMINISTRAÇÃO				
Unidade	01 - SECRETARIA MUNICIPAL DE ADMINISTRAÇÃO				
44905100000 - Obras e Instalações		093000 - Transferências do Fundo de Investimento Econômico Social - FIES	Fiscal	30093000	2.000,00
44905100000 - Obras e Instalações		892400 - Transferências de Convênios - Outros (não relacionados à educação/saúde)	Fiscal	30892400	60.000,00
44905100000 - Obras e Instalações		911600 - Contribuição de Intervenção do Domínio Econômico - CIDE	Fiscal	30911600	1.000,00
44905100000 - Obras e Instalações		914200 - Royalties/Fundo Especial do Petróleo/Compensação Financeira Exploração de Recursos Minerais	Fiscal	30914200	1.000,00
44905100000 - Obras e Instalações		992400 - Transferências de Convênios - Outros (não relacionados à educação/saúde)	Fiscal	30992400	23.000,00
44905200000 - Equipamentos e Material Permanente		010000 - Recursos Ordinários	Fiscal	30010000	2.000,00
Total Projeto/Atividade:					151.000,00
031201.1545100331.008 - DRENAGEM DE VIAS E ENCOSTAS					
33903900000 - Outros Serviços de Terceiros - Pessoa Jurídica		010000 - Recursos Ordinários	Fiscal	30010000	1.000,00
33903900000 - Outros Serviços de Terceiros - Pessoa Jurídica		892400 - Transferências de Convênios - Outros (não relacionados à educação/saúde)	Fiscal	30892400	1.000,00
33903900000 - Outros Serviços de Terceiros - Pessoa Jurídica		992400 - Transferências de Convênios - Outros (não relacionados à educação/saúde)	Fiscal	30992400	1.000,00
44905100000 - Obras e Instalações		010000 - Recursos Ordinários	Fiscal	30010000	1.000,00
44905100000 - Obras e Instalações		892400 - Transferências de Convênios - Outros (não relacionados à educação/saúde)	Fiscal	30892400	1.000,00
44905100000 - Obras e Instalações		992400 - Transferências de Convênios - Outros (não relacionados à educação/saúde)	Fiscal	30992400	1.000,00
44905200000 - Equipamentos e Material Permanente		010000 - Recursos Ordinários	Fiscal	30010000	1.000,00
44905200000 - Equipamentos e Material Permanente		892400 - Transferências de Convênios - Outros (não relacionados à educação/saúde)	Fiscal	30892400	1.000,00
44905200000 - Equipamentos e Material Permanente		992400 - Transferências de Convênios - Outros (não relacionados à educação/saúde)	Fiscal	30992400	1.000,00
Total Projeto/Atividade:					9.000,00
031201.1545100331.010 - CONSTRUÇÃO E REFORMA DE EDIFICAÇÕES PÚBLICAS					
33903000000 - Material de Consumo		010000 - Recursos Ordinários	Fiscal	30010000	1.000,00
33903600000 - Outros Serviços de Terceiros - Pessoa Física		010000 - Recursos Ordinários	Fiscal	30010000	1.000,00
33903900000 - Outros Serviços de Terceiros - Pessoa Jurídica		010000 - Recursos Ordinários	Fiscal	30010000	1.000,00
44905100000 - Obras e Instalações		010000 - Recursos Ordinários	Fiscal	30010000	1.000,00
44905200000 - Equipamentos e Material Permanente		010000 - Recursos Ordinários	Fiscal	30010000	1.000,00
44906100000 - Aquisição de Imóveis		010000 - Recursos Ordinários	Fiscal	30010000	1.000,00
Total Projeto/Atividade:					6.000,00
031201.1545200331.056 - MANUTENÇÃO AMPLIAÇÃO E REFORMA DE CEMITÉRIO					
33903000000 - Material de Consumo		010000 - Recursos Ordinários	Fiscal	30010000	1.000,00
33903600000 - Outros Serviços de Terceiros - Pessoa Física		010000 - Recursos Ordinários	Fiscal	30010000	1.000,00
33903900000 - Outros Serviços de Terceiros - Pessoa Jurídica		010000 - Recursos Ordinários	Fiscal	30010000	1.000,00
44905100000 - Obras e Instalações		010000 - Recursos Ordinários	Fiscal	30010000	1.000,00
44905200000 - Equipamentos e Material Permanente		010000 - Recursos Ordinários	Fiscal	30010000	1.000,00
44906100000 - Aquisição de Imóveis		010000 - Recursos Ordinários	Fiscal	30010000	1.000,00
Total Projeto/Atividade:					6.000,00
031201.1545200332.123 - MANUTENÇÃO DO DEPARTAMENTO DE SERVIÇOS URBANOS					
31900400000 - Contratação por Tempo Determinado		010000 - Recursos Ordinários	Fiscal	30010000	1.000,00
31901100000 - Vencimentos e Vantagens Fixas - Pessoal Civil		010000 - Recursos Ordinários	Fiscal	30010000	100.000,00
31901300000 - Obrigações Patronais		010000 - Recursos Ordinários	Fiscal	30010000	20.000,00
31909200000 - Despesas de Exercícios Anteriores		010000 - Recursos Ordinários	Fiscal	30010000	1.000,00


Prefeitura Municipal de Cordeiros

 MUNICÍPIO DE CORDEIROS CONSOLIDADO BAHIA 13.694.468/0001-75 ANÁLITICO DA DESPESA ORÇAMENTO DO EXERCÍCIO DE 2020					
Código	Descrição	Fonte de Recurso	F/S	Ficha	Valor
Órgão	0312 - SECRETARIA MUNICIPAL DE ADMINISTRAÇÃO				
Unidade	01 - SECRETARIA MUNICIPAL DE ADMINISTRAÇÃO				
33901400000	Diárias - Civil	010000 - Recursos Ordinários	Fiscal	30010000	1.000,00
33903000000	Material de Consumo	010000 - Recursos Ordinários	Fiscal	30010000	10.000,00
33903300000	Passagens e Despesas com Locomoção	010000 - Recursos Ordinários	Fiscal	30010000	10.000,00
33903600000	Outros Serviços de Terceiros - Pessoa Física	010000 - Recursos Ordinários	Fiscal	30010000	10.000,00
33903900000	Outros Serviços de Terceiros - Pessoa Jurídica	010000 - Recursos Ordinários	Fiscal	30010000	10.000,00
33909200000	Despesas de Exercícios Anteriores	010000 - Recursos Ordinários	Fiscal	30010000	1.000,00
44905100000	Obras e Instalações	010000 - Recursos Ordinários	Fiscal	30010000	5.000,00
44905200000	Equipamentos e Material Permanente	010000 - Recursos Ordinários	Fiscal	30010000	5.000,00
Total Projeto/Atividade:					174.000,00
031201.1575100331.003 - AMPLIAÇÃO E MANUTENÇÃO DO SETOR DE ILUMINAÇÃO PÚBLICA					
33903000000	Material de Consumo	010000 - Recursos Ordinários	Fiscal	30010000	2.000,00
33903600000	Outros Serviços de Terceiros - Pessoa Física	010000 - Recursos Ordinários	Fiscal	30010000	1.000,00
33903900000	Outros Serviços de Terceiros - Pessoa Jurídica	010000 - Recursos Ordinários	Fiscal	30010000	1.000,00
44905100000	Obras e Instalações	010000 - Recursos Ordinários	Fiscal	30010000	1.000,00
44905200000	Equipamentos e Material Permanente	010000 - Recursos Ordinários	Fiscal	30010000	1.000,00
Total Projeto/Atividade:					6.000,00
031201.1751100231.035 - MELHORIA DAS INSTALAÇÕES SANITÁRIAS					
33903000000	Material de Consumo	010000 - Recursos Ordinários	Fiscal	30010000	1.000,00
33903600000	Outros Serviços de Terceiros - Pessoa Física	010000 - Recursos Ordinários	Fiscal	30010000	1.000,00
44905100000	Obras e Instalações	010000 - Recursos Ordinários	Fiscal	30010000	1.000,00
Total Projeto/Atividade:					3.000,00
031201.1751200082.013 - AMPLIAÇÃO, MODERNIZAÇÃO E MANUT. DO SETOR DE LIMPEZA PÚBLICA					
31900400000	Contratação por Tempo Determinado	010000 - Recursos Ordinários	Fiscal	30010000	1.000,00
31901100000	Vencimentos e Vantagens Fixas - Pessoal Civil	010000 - Recursos Ordinários	Fiscal	30010000	1.000,00
31901300000	Obrigações Patronais	010000 - Recursos Ordinários	Fiscal	30010000	1.000,00
33504300000	Subvenções Sociais	010000 - Recursos Ordinários	Fiscal	30010000	1.000,00
33903000000	Material de Consumo	010000 - Recursos Ordinários	Fiscal	30010000	1.000,00
33903600000	Outros Serviços de Terceiros - Pessoa Física	010000 - Recursos Ordinários	Fiscal	30010000	1.000,00
33903900000	Outros Serviços de Terceiros - Pessoa Jurídica	010000 - Recursos Ordinários	Fiscal	30010000	1.000,00
44905100000	Obras e Instalações	010000 - Recursos Ordinários	Fiscal	30010000	1.000,00
44905200000	Equipamentos e Material Permanente	010000 - Recursos Ordinários	Fiscal	30010000	1.000,00
44905200000	Equipamentos e Material Permanente	892400 - Transferências de Convênios - Outros (não relacionados à educação/saúde)	Fiscal	0892400	1.000,00
44905200000	Equipamentos e Material Permanente	992400 - Transferências de Convênios - Outros (não relacionados à educação/saúde)	Fiscal	0992400	1.000,00
Total Projeto/Atividade:					11.000,00
031201.1751200231.012 - CONSTRUÇÃO DA USINA DE RECICLAGEM					
33903900000	Outros Serviços de Terceiros - Pessoa Jurídica	010000 - Recursos Ordinários	Fiscal	30010000	1.000,00
44905100000	Obras e Instalações	010000 - Recursos Ordinários	Fiscal	30010000	1.000,00
44905200000	Equipamentos e Material Permanente	010000 - Recursos Ordinários	Fiscal	30010000	1.000,00
Total Projeto/Atividade:					3.000,00


Prefeitura Municipal de Cordeiros

 MUNICÍPIO DE CORDEIROS CONSOLIDADO BAHIA 13.694.468/0001-75 ANÁLITICO DA DESPESA ORÇAMENTO DO EXERCÍCIO DE 2020					
Código	Descrição	Fonte de Recurso	F/S	Ficha	Valor
Órgão	0312 - SECRETARIA MUNICIPAL DE ADMINISTRAÇÃO				
Unidade	01 - SECRETARIA MUNICIPAL DE ADMINISTRAÇÃO				
031201.1751200331.005 - IMPLANTAÇÃO, AMPLIAÇÃO E MANUTENÇÃO DO SISTEMA DE ESGOTAMENTO					
33903000000 - Material de Consumo		010000 - Recursos Ordinários	Fiscal	00110000	1.000,00
33903600000 - Outros Serviços de Terceiros - Pessoa Física		010000 - Recursos Ordinários	Fiscal	00110000	1.000,00
33903900000 - Outros Serviços de Terceiros - Pessoa Jurídica		010000 - Recursos Ordinários	Fiscal	00110000	1.000,00
33903900000 - Outros Serviços de Terceiros - Pessoa Jurídica		892400 - Transferências de Convênios - Outros (não relacionados à educação/saúde)	Fiscal	08924000	1.000,00
33903900000 - Outros Serviços de Terceiros - Pessoa Jurídica		992400 - Transferências de Convênios - Outros (não relacionados à educação/saúde)	Fiscal	09924000	1.000,00
44905100000 - Obras e Instalações		010000 - Recursos Ordinários	Fiscal	00110000	1.000,00
44905100000 - Obras e Instalações		892400 - Transferências de Convênios - Outros (não relacionados à educação/saúde)	Fiscal	08924000	1.000,00
44905100000 - Obras e Instalações		992400 - Transferências de Convênios - Outros (não relacionados à educação/saúde)	Fiscal	09924000	1.000,00
44905200000 - Equipamentos e Material Permanente		010000 - Recursos Ordinários	Fiscal	00110000	1.000,00
Total Projeto/Atividade:					9.000,00
031201.175400221.007 - IMPLANTAÇÃO, AMPLIAÇÃO E MANUTENÇÃO DO SISTEMA DE ABASTECIMENTO					
33903000000 - Material de Consumo		010000 - Recursos Ordinários	Fiscal	00110000	1.000,00
33903300000 - Passagens e Despesas com Locomoção		010000 - Recursos Ordinários	Fiscal	00110000	1.000,00
33903600000 - Outros Serviços de Terceiros - Pessoa Física		010000 - Recursos Ordinários	Fiscal	00110000	1.000,00
33903900000 - Outros Serviços de Terceiros - Pessoa Jurídica		010000 - Recursos Ordinários	Fiscal	00110000	20.000,00
33903900000 - Outros Serviços de Terceiros - Pessoa Jurídica		093000 - Transferências do Fundo de Investimento Econômico Social - FIES	Fiscal	00930000	1.000,00
33903900000 - Outros Serviços de Terceiros - Pessoa Jurídica		892400 - Transferências de Convênios - Outros (não relacionados à educação/saúde)	Fiscal	08924000	1.000,00
33903900000 - Outros Serviços de Terceiros - Pessoa Jurídica		911600 - Contribuição de Intervenção do Domínio Econômico - CIDE	Fiscal	09116000	1.000,00
33903900000 - Outros Serviços de Terceiros - Pessoa Jurídica		914200 - Royalties/Fundo Especial do Petróleo/Compensação Financeira Exploração de Recursos Minerais	Fiscal	09142000	1.000,00
33903900000 - Outros Serviços de Terceiros - Pessoa Jurídica		992400 - Transferências de Convênios - Outros (não relacionados à educação/saúde)	Fiscal	09924000	1.000,00
44905100000 - Obras e Instalações		010000 - Recursos Ordinários	Fiscal	00110000	1.000,00
44905100000 - Obras e Instalações		093000 - Transferências do Fundo de Investimento Econômico Social - FIES	Fiscal	00930000	2.000,00
44905100000 - Obras e Instalações		892400 - Transferências de Convênios - Outros (não relacionados à educação/saúde)	Fiscal	08924000	1.000,00
44905100000 - Obras e Instalações		911600 - Contribuição de Intervenção do Domínio Econômico - CIDE	Fiscal	09116000	2.000,00
44905100000 - Obras e Instalações		914200 - Royalties/Fundo Especial do Petróleo/Compensação Financeira Exploração de Recursos Minerais	Fiscal	09142000	2.000,00
44905100000 - Obras e Instalações		992400 - Transferências de Convênios - Outros (não relacionados à educação/saúde)	Fiscal	09924000	2.000,00
44905200000 - Equipamentos e Material Permanente		010000 - Recursos Ordinários	Fiscal	00110000	1.000,00
Total Projeto/Atividade:					39.000,00
031201.2678200331.068 - CONSTRUÇÃO, PAVIMENT. E MANUT. DE ESTRADAS VICINAIS, PONTES E ACESSOS RURAIS					
33903000000 - Material de Consumo		010000 - Recursos Ordinários	Fiscal	00110000	1.000,00
33903000000 - Material de Consumo		093000 - Transferências do Fundo de Investimento Econômico Social - FIES	Fiscal	00930000	1.000,00
33903000000 - Material de Consumo		892400 - Transferências de Convênios - Outros (não relacionados à educação/saúde)	Fiscal	08924000	1.000,00
33903000000 - Material de Consumo		911600 - Contribuição de Intervenção do Domínio Econômico - CIDE	Fiscal	09116000	1.000,00
33903000000 - Material de Consumo		914200 - Royalties/Fundo Especial do Petróleo/Compensação Financeira Exploração de Recursos Minerais	Fiscal	09142000	1.000,00
33903000000 - Material de Consumo		992400 - Transferências de Convênios - Outros (não relacionados à educação/saúde)	Fiscal	09924000	1.000,00
33903500000 - Serviços de Consultoria		010000 - Recursos Ordinários	Fiscal	00110000	1.000,00
33903600000 - Outros Serviços de Terceiros - Pessoa Física		010000 - Recursos Ordinários	Fiscal	00110000	1.000,00
33903900000 - Outros Serviços de Terceiros - Pessoa Jurídica		010000 - Recursos Ordinários	Fiscal	00110000	1.000,00


Prefeitura Municipal de Cordeiros

Código	Descrição	Fonte de Recurso	F/S	Ficha	Valor
 MUNICÍPIO DE CORDEIROS CONSOLIDADO BAHIA 13.694.468/0001-75 ANÁLITICO DA DESPESA ORÇAMENTO DO EXERCÍCIO DE 2020					
Órgão	0312 - SECRETARIA MUNICIPAL DE ADMINISTRAÇÃO				
Unidade	01 - SECRETARIA MUNICIPAL DE ADMINISTRAÇÃO				
33903900000 - Outros Serviços de Terceiros - Pessoa Jurídica	093000 - Transferências do Fundo de Investimento Econômico Social - FIES	Fiscal	30093000	1.000,00	
33903900000 - Outros Serviços de Terceiros - Pessoa Jurídica	099000 - Operações de Crédito Internas	Fiscal	30099000	5.000,00	
33903900000 - Outros Serviços de Terceiros - Pessoa Jurídica	892400 - Transferências de Convênios - Outros (não relacionados à educação/saúde)	Fiscal	30892400	1.000,00	
33903900000 - Outros Serviços de Terceiros - Pessoa Jurídica	911600 - Contribuição de Intervenção do Domínio Econômico - CIDE	Fiscal	30911600	1.000,00	
33903900000 - Outros Serviços de Terceiros - Pessoa Jurídica	914200 - Royalties/Fundo Especial do Petróleo/Compensação Financeira Exploração de Recursos Minerais	Fiscal	30914200	1.000,00	
33903900000 - Outros Serviços de Terceiros - Pessoa Jurídica	992400 - Transferências de Convênios - Outros (não relacionados à educação/saúde)	Fiscal	30992400	1.000,00	
44905100000 - Obras e Instalações	010000 - Recursos Ordinários	Fiscal	30010000	1.000,00	
44905100000 - Obras e Instalações	093000 - Transferências do Fundo de Investimento Econômico Social - FIES	Fiscal	30093000	1.000,00	
44905100000 - Obras e Instalações	099000 - Operações de Crédito Internas	Fiscal	30099000	5.000,00	
44905100000 - Obras e Instalações	892400 - Transferências de Convênios - Outros (não relacionados à educação/saúde)	Fiscal	30892400	1.000,00	
44905100000 - Obras e Instalações	911600 - Contribuição de Intervenção do Domínio Econômico - CIDE	Fiscal	30911600	1.000,00	
44905100000 - Obras e Instalações	914200 - Royalties/Fundo Especial do Petróleo/Compensação Financeira Exploração de Recursos Minerais	Fiscal	30914200	1.000,00	
44905100000 - Obras e Instalações	992400 - Transferências de Convênios - Outros (não relacionados à educação/saúde)	Fiscal	30992400	1.000,00	
44905200000 - Equipamentos e Material Permanente	010000 - Recursos Ordinários	Fiscal	30010000	1.000,00	
44905200000 - Equipamentos e Material Permanente	099000 - Operações de Crédito Internas	Fiscal	30099000	5.000,00	
44909200000 - Despesas de Exercícios Anteriores	010000 - Recursos Ordinários	Fiscal	30010000	1.000,00	
Total Projeto/Atividade:					37.000,00
031201.2678200331.079 - CONSTRUÇÃO DE TERMINAL RODOVIÁRIO					
44905100000 - Obras e Instalações	010000 - Recursos Ordinários	Fiscal	30010000	1.000,00	
Total Projeto/Atividade:					1.000,00
031201.2678200332.121 - MANUTENÇÃO DO DEPARTAMENTO DE TRANSPORTES					
31900100000 - Aposentadorias, Reserva Remunerada e Reformas	010000 - Recursos Ordinários	Fiscal	30010000	1.000,00	
31901100000 - Vencimentos e Vantagens Fixas - Pessoal Civil	010000 - Recursos Ordinários	Fiscal	30010000	1.000,00	
31901300000 - Obrigações Patronais	010000 - Recursos Ordinários	Fiscal	30010000	1.000,00	
31901600000 - Outras Despesas Variáveis - Pessoal Civil	010000 - Recursos Ordinários	Fiscal	30010000	2.000,00	
31909200000 - Despesas de Exercícios Anteriores	010000 - Recursos Ordinários	Fiscal	30010000	1.000,00	
33901400000 - Diárias - Civil	010000 - Recursos Ordinários	Fiscal	30010000	1.000,00	
33903000000 - Material de Consumo	010000 - Recursos Ordinários	Fiscal	30010000	40.000,00	
33903300000 - Passagens e Despesas com Locomoção	010000 - Recursos Ordinários	Fiscal	30010000	1.000,00	
33903400000 - Outras Despesas de Pessoal Decorrentes de Contratos de Terceirização - LC 101 - Artigo 18, §	010000 - Recursos Ordinários	Fiscal	30010000	1.000,00	
33903600000 - Outros Serviços de Terceiros - Pessoa Física	010000 - Recursos Ordinários	Fiscal	30010000	1.000,00	
33903900000 - Outros Serviços de Terceiros - Pessoa Jurídica	010000 - Recursos Ordinários	Fiscal	30010000	1.000,00	
33909200000 - Despesas de Exercícios Anteriores	010000 - Recursos Ordinários	Fiscal	30010000	1.000,00	
44905100000 - Obras e Instalações	010000 - Recursos Ordinários	Fiscal	30010000	1.000,00	
44905200000 - Equipamentos e Material Permanente	010000 - Recursos Ordinários	Fiscal	30010000	1.000,00	
44905200000 - Equipamentos e Material Permanente	099000 - Operações de Crédito Internas	Fiscal	30099000	1.000,00	
44905200000 - Equipamentos e Material Permanente	099200 - Alienações de Bens	Fiscal	30099200	3.000,00	
Total Projeto/Atividade:					58.000,00
Total Unidade:					4.972.000,00


Prefeitura Municipal de Cordeiros

 MUNICÍPIO DE CORDEIROS CONSOLIDADO BAHIA 13.694.468/0001-75 ANALÍTICO DA DESPESA ORÇAMENTO DO EXERCÍCIO DE 2020					
Código	Descrição	Fonte de Recurso	F/S	Ficha	Valor
Órgão	0312 - SECRETARIA MUNICIPAL DE ADMINISTRAÇÃO				
Total Órgão:					4.972.000,00
RESUMO POR FONTE DE RECURSO - SECRETARIA MUNICIPAL DE ADMINISTRAÇÃO					
010000 - Recursos Ordinários					4.345.000,00
092000 - RECURSOS PRÓPRIOS DE CONSÓRCIOS					5.000,00
092100 - TRANSFERÊNCIAS DE CONSÓRCIOS - CONTRATO DE RATEIO					30.000,00
093000 - Transferências do Fundo de Investimento Econômico Social - FIES					14.000,00
094400 - CESSÃO ONEROSA - VOLUMES EXCEDENTES DO PRÉ-SAL					44.000,00
099000 - Operações de Crédito Internas					16.000,00
099200 - Alienações de Bens					81.000,00
892400 - Transferências de Convênios - Outros (não relacionados à educação/saúde)					250.000,00
911600 - Contribuição de Intervenção do Domínio Econômico - CIDE					18.000,00
914200 - Royalties/Fundo Especial do Petróleo/Compensação Financeira Exploração de Recursos Minerais					117.000,00
992400 - Transferências de Convênios - Outros (não relacionados à educação/saúde)					42.000,00
TOTAL					4.972.000,00


Prefeitura Municipal de Cordeiros

 MUNICÍPIO DE CORDEIROS CONSOLIDADO BAHIA 13.694.468/0001-75 ANÁLITICO DA DESPESA ORÇAMENTO DO EXERCÍCIO DE 2020					
Código	Descrição	Fonte de Recurso	F/S	Ficha	Valor
Órgão	0313 - SECRETARIA MUNICIPAL DE FINANÇAS E PLANEJAMENTO				
Unidade	01 - SECRETARIA MUNICIPAL DE FINANÇAS E PLANEJAMENTO				
031301.0412300062.114 - MANUTENÇÃO DA SECRETARIA DE FINANÇAS E PLANEJAMENTO					
31900400000	Contratação por Tempo Determinado	010000 - Recursos Ordinários	Fiscal	00010000	1.000,00
31901100000	Vencimentos e Vantagens Fixas - Pessoal Civil	010000 - Recursos Ordinários	Fiscal	00010000	34.000,00
31901300000	Obrigações Patronais	010000 - Recursos Ordinários	Fiscal	00010000	1.000,00
31901600000	Outras Despesas Variáveis - Pessoal Civil	010000 - Recursos Ordinários	Fiscal	00010000	1.000,00
31909200000	Despesas de Exercícios Anteriores	010000 - Recursos Ordinários	Fiscal	00010000	1.000,00
33901400000	Diárias - Civil	010000 - Recursos Ordinários	Fiscal	00010000	1.000,00
33903000000	Material de Consumo	010000 - Recursos Ordinários	Fiscal	00010000	1.000,00
33903300000	Passagens e Despesas com Locomoção	010000 - Recursos Ordinários	Fiscal	00010000	1.000,00
33903400000	Outras Despesas de Pessoal Decorrentes de Contratos de Terceirização - LC 101 - Artigo 18, §	010000 - Recursos Ordinários	Fiscal	00010000	1.000,00
33903500000	Serviços de Consultoria	010000 - Recursos Ordinários	Fiscal	00010000	177.000,00
33903600000	Outros Serviços de Terceiros - Pessoa Física	010000 - Recursos Ordinários	Fiscal	00010000	2.000,00
33903900000	Outros Serviços de Terceiros - Pessoa Jurídica	010000 - Recursos Ordinários	Fiscal	00010000	2.000,00
33909200000	Despesas de Exercícios Anteriores	010000 - Recursos Ordinários	Fiscal	00010000	1.000,00
44905200000	Equipamentos e Material Permanente	010000 - Recursos Ordinários	Fiscal	00010000	1.000,00
Total Projeto/Atividade:					225.000,00
031301.0412300351.025 - PREMIAÇÃO- INCENTIVO A ARRECADAÇÃO					
33903200000	Material, Bem ou Serviço para Distribuição Gratuita	010000 - Recursos Ordinários	Fiscal	00010000	1.000,00
Total Projeto/Atividade:					1.000,00
031301.0412300391.024 - MODERNIZAÇÃO GESTÃO FISCAL					
33903000000	Material de Consumo	010000 - Recursos Ordinários	Fiscal	00010000	1.000,00
33903200000	Material, Bem ou Serviço para Distribuição Gratuita	010000 - Recursos Ordinários	Fiscal	00010000	1.000,00
33903500000	Serviços de Consultoria	010000 - Recursos Ordinários	Fiscal	00010000	1.000,00
33903600000	Outros Serviços de Terceiros - Pessoa Física	010000 - Recursos Ordinários	Fiscal	00010000	1.000,00
33903900000	Outros Serviços de Terceiros - Pessoa Jurídica	010000 - Recursos Ordinários	Fiscal	00010000	1.000,00
44905200000	Equipamentos e Material Permanente	010000 - Recursos Ordinários	Fiscal	00010000	1.000,00
Total Projeto/Atividade:					6.000,00
031301.0412800072.110 - MANUTENÇÃO DO DEPARTAMENTO DE PESSOAL					
31901100000	Vencimentos e Vantagens Fixas - Pessoal Civil	010000 - Recursos Ordinários	Fiscal	00010000	10.000,00
31901300000	Obrigações Patronais	010000 - Recursos Ordinários	Fiscal	00010000	2.000,00
33903000000	Material de Consumo	010000 - Recursos Ordinários	Fiscal	00010000	1.000,00
33903500000	Serviços de Consultoria	010000 - Recursos Ordinários	Fiscal	00010000	1.000,00
33903600000	Outros Serviços de Terceiros - Pessoa Física	010000 - Recursos Ordinários	Fiscal	00010000	1.000,00
33903900000	Outros Serviços de Terceiros - Pessoa Jurídica	010000 - Recursos Ordinários	Fiscal	00010000	1.000,00
44905200000	Equipamentos e Material Permanente	010000 - Recursos Ordinários	Fiscal	00010000	1.000,00
Total Projeto/Atividade:					17.000,00
Total Unidade:					249.000,00
Total Órgão:					249.000,00


Prefeitura Municipal de Cordeiros

 MUNICÍPIO DE CORDEIROS CONSOLIDADO BAHIA 13.694.468/0001-75 ANALÍTICO DA DESPESA ORÇAMENTO DO EXERCÍCIO DE 2020					
Código	Descrição	Fonte de Recurso	F/S	Ficha	Valor
Órgão	0313 - SECRETARIA MUNICIPAL DE FINANÇAS E PLANEJAMENTO				
RESUMO POR FONTE DE RECURSO - SECRETARIA MUNICIPAL DE FINANÇAS E PLANEJAMENTO					
010000 - Recursos Ordinários					249.000,00
TOTAL					249.000,00


Prefeitura Municipal de Cordeiros

 MUNICÍPIO DE CORDEIROS CONSOLIDADO BAHIA 13.694.468/0001-75 ANÁLITICO DA DESPESA ORÇAMENTO DO EXERCÍCIO DE 2020					
Código	Descrição	Fonte de Recurso	F/S	Ficha	Valor
Órgão	0314 - SECRETARIA MUNICIPAL DE CULTURA, ESPORTE E LAZER				
Unidade	01 - SECRETARIA DE CULTURA, ESPORTE E LAZER				
031401.1239200271.072 - CONSTRUÇÃO E MANUTENÇÃO DA BIBLIOTECA MUNICIPAL					
33903000000	- Material de Consumo	010000 - Recursos Ordinários	Fiscal	0010000	1.000,00
33903600000	- Outros Serviços de Terceiros - Pessoa Física	010000 - Recursos Ordinários	Fiscal	0010000	1.000,00
33903900000	- Outros Serviços de Terceiros - Pessoa Jurídica	010000 - Recursos Ordinários	Fiscal	0010000	1.000,00
44905100000	- Obras e Instalações	010000 - Recursos Ordinários	Fiscal	0010000	1.000,00
44905200000	- Equipamentos e Material Permanente	010000 - Recursos Ordinários	Fiscal	0010000	1.000,00
Total Projeto/Atividade:					5.000,00
031401.1339200072.062 - MANUTENÇÃO DAS AÇÕES DO PROGRAMA AGITA CORDEIROS					
33903000000	- Material de Consumo	010000 - Recursos Ordinários	Fiscal	0010000	1.000,00
33903200000	- Material, Bem ou Serviço para Distribuição Gratuita	010000 - Recursos Ordinários	Fiscal	0010000	1.000,00
33903600000	- Outros Serviços de Terceiros - Pessoa Física	010000 - Recursos Ordinários	Fiscal	0010000	1.000,00
33903900000	- Outros Serviços de Terceiros - Pessoa Jurídica	010000 - Recursos Ordinários	Fiscal	0010000	14.000,00
44905200000	- Equipamentos e Material Permanente	010000 - Recursos Ordinários	Fiscal	0010000	1.000,00
Total Projeto/Atividade:					18.000,00
031401.1339200072.095 - IMPLANTAÇÃO E DINAMIZAÇÃO DE CENTROS CULTURAIS, CIENTÍFICOS E TECNOLÓGICOS					
33903000000	- Material de Consumo	010000 - Recursos Ordinários	Fiscal	0010000	1.000,00
33903600000	- Outros Serviços de Terceiros - Pessoa Física	010000 - Recursos Ordinários	Fiscal	0010000	1.000,00
33903900000	- Outros Serviços de Terceiros - Pessoa Jurídica	010000 - Recursos Ordinários	Fiscal	0010000	9.000,00
44905100000	- Obras e Instalações	010000 - Recursos Ordinários	Fiscal	0010000	9.000,00
44905100000	- Obras e Instalações	892400 - Transferências de Convênios - Outros (não relacionados à educação/saúde)	Fiscal	0892400	1.000,00
44905100000	- Obras e Instalações	992400 - Transferências de Convênios - Outros (não relacionados à educação/saúde)	Fiscal	0992400	1.000,00
44905200000	- Equipamentos e Material Permanente	010000 - Recursos Ordinários	Fiscal	0010000	1.000,00
44905200000	- Equipamentos e Material Permanente	892400 - Transferências de Convênios - Outros (não relacionados à educação/saúde)	Fiscal	0892400	1.000,00
44905200000	- Equipamentos e Material Permanente	992400 - Transferências de Convênios - Outros (não relacionados à educação/saúde)	Fiscal	0992400	1.000,00
Total Projeto/Atividade:					25.000,00
031401.2781200281.032 - CONST. E MANUT. DE PRAÇAS ESPORTIVA, QUADRAS POLIESPORTIVAS, CAMPOS, GINÁRIO E ESTÁDIO					
33903000000	- Material de Consumo	010000 - Recursos Ordinários	Fiscal	0010000	1.000,00
33903600000	- Outros Serviços de Terceiros - Pessoa Física	010000 - Recursos Ordinários	Fiscal	0010000	1.000,00
33903900000	- Outros Serviços de Terceiros - Pessoa Jurídica	010000 - Recursos Ordinários	Fiscal	0010000	1.000,00
44905100000	- Obras e Instalações	010000 - Recursos Ordinários	Fiscal	0010000	1.000,00
44905100000	- Obras e Instalações	892400 - Transferências de Convênios - Outros (não relacionados à educação/saúde)	Fiscal	0892400	220.000,00
44905100000	- Obras e Instalações	992400 - Transferências de Convênios - Outros (não relacionados à educação/saúde)	Fiscal	0992400	23.000,00
44905200000	- Equipamentos e Material Permanente	010000 - Recursos Ordinários	Fiscal	0010000	1.000,00
44905200000	- Equipamentos e Material Permanente	892400 - Transferências de Convênios - Outros (não relacionados à educação/saúde)	Fiscal	0892400	1.000,00
44905200000	- Equipamentos e Material Permanente	992400 - Transferências de Convênios - Outros (não relacionados à educação/saúde)	Fiscal	0992400	1.000,00
44906100000	- Aquisição de Imóveis	010000 - Recursos Ordinários	Fiscal	0010000	1.000,00
44906100000	- Aquisição de Imóveis	892400 - Transferências de Convênios - Outros (não relacionados à educação/saúde)	Fiscal	0892400	1.000,00
44906100000	- Aquisição de Imóveis	992400 - Transferências de Convênios - Outros (não relacionados à educação/saúde)	Fiscal	0992400	1.000,00
Total Projeto/Atividade:					253.000,00


Prefeitura Municipal de Cordeiros

 MUNICÍPIO DE CORDEIROS CONSOLIDADO BAHIA 13.694.468/0001-75 ANÁLITICO DA DESPESA ORÇAMENTO DO EXERCÍCIO DE 2020					
Código	Descrição	Fonte de Recurso	F/S	Ficha	Valor
Órgão	0314 - SECRETARIA MUNICIPAL DE CULTURA, ESPORTE E LAZER				
Unidade	01 - SECRETARIA DE CULTURA, ESPORTE E LAZER				
031401.2781200282.036 - INCENTIVO AO ESPORTE					
33903000000	- Material de Consumo	010000 - Recursos Ordinários	Fiscal	00010000	1.000,00
33903200000	- Material, Bem ou Serviço para Distribuição Gratuita	010000 - Recursos Ordinários	Fiscal	00010000	1.000,00
33903300000	- Passagens e Despesas com Locomoção	010000 - Recursos Ordinários	Fiscal	00010000	1.000,00
33903600000	- Outros Serviços de Terceiros - Pessoa Física	010000 - Recursos Ordinários	Fiscal	00010000	2.000,00
33903900000	- Outros Serviços de Terceiros - Pessoa Jurídica	010000 - Recursos Ordinários	Fiscal	00010000	1.000,00
Total Projeto/Atividade:					6.000,00
031401.2781300282.116 - MANUTENÇÃO DO DEPARTAMENTO DE CULTURA, ESPORTE E LAZER					
31901100000	- Vencimentos e Vantagens Fixas - Pessoal Civil	010000 - Recursos Ordinários	Fiscal	00010000	1.000,00
31901300000	- Obrigações Patronais	010000 - Recursos Ordinários	Fiscal	00010000	1.000,00
31909200000	- Despesas de Exercícios Anteriores	010000 - Recursos Ordinários	Fiscal	00010000	1.000,00
33900400000	- Contratação por Tempo Determinado	010000 - Recursos Ordinários	Fiscal	00010000	1.000,00
33901400000	- Diárias - Civil	010000 - Recursos Ordinários	Fiscal	00010000	1.000,00
33903000000	- Material de Consumo	010000 - Recursos Ordinários	Fiscal	00010000	5.000,00
33903000000	- Material de Consumo	011000 - FCBA - FUNDO DE CULTURA DO ESTADO DA BAHIA	Fiscal	00011000	1.000,00
33903100000	- Premiações Culturais, Artísticas, Científicas, Desportivas e Outras	010000 - Recursos Ordinários	Fiscal	00010000	5.000,00
33903300000	- Passagens e Despesas com Locomoção	010000 - Recursos Ordinários	Fiscal	00010000	1.000,00
33903600000	- Outros Serviços de Terceiros - Pessoa Física	010000 - Recursos Ordinários	Fiscal	00010000	2.000,00
33903600000	- Outros Serviços de Terceiros - Pessoa Física	011000 - FCBA - FUNDO DE CULTURA DO ESTADO DA BAHIA	Fiscal	00011000	7.000,00
33903900000	- Outros Serviços de Terceiros - Pessoa Jurídica	010000 - Recursos Ordinários	Fiscal	00010000	59.000,00
33903900000	- Outros Serviços de Terceiros - Pessoa Jurídica	011000 - FCBA - FUNDO DE CULTURA DO ESTADO DA BAHIA	Fiscal	00011000	1.000,00
33909200000	- Despesas de Exercícios Anteriores	010000 - Recursos Ordinários	Fiscal	00010000	88.000,00
44905200000	- Equipamentos e Material Permanente	010000 - Recursos Ordinários	Fiscal	00010000	1.000,00
44905200000	- Equipamentos e Material Permanente	011000 - FCBA - FUNDO DE CULTURA DO ESTADO DA BAHIA	Fiscal	00011000	1.000,00
Total Projeto/Atividade:					176.000,00
Total Unidade:					483.000,00
Total Órgão:					483.000,00
RESUMO POR FONTE DE RECURSO - SECRETARIA MUNICIPAL DE CULTURA, ESPORTE E LAZER					
010000 - Recursos Ordinários					222.000,00
011000 - FCBA - FUNDO DE CULTURA DO ESTADO DA BAHIA					10.000,00
892400 - Transferências de Convênios - Outros (não relacionados à educação/saúde)					224.000,00
992400 - Transferências de Convênios - Outros (não relacionados à educação/saúde)					27.000,00
TOTAL					483.000,00


Prefeitura Municipal de Cordeiros

 MUNICÍPIO DE CORDEIROS CONSOLIDADO BAHIA 13.694.468/0001-75 ANALÍTICO DA DESPESA ORÇAMENTO DO EXERCÍCIO DE 2020					
Código	Descrição	Fonte de Recurso	F/S	Ficha	Valor
Órgão	0315 - CONTROLADORIA GERAL DO MUNICÍPIO				
Unidade	01 - CONTROLADORIA GERAL DO MUNICÍPIO				
031501.0309200092.108 - MANUTENÇÃO DO DEPARTAMENTO DE ACESSORIA JURÍDICA					
31900400000	Contratação por Tempo Determinado	010000 - Recursos Ordinários	Fiscal	0010000	1.000,00
31901100000	Vencimentos e Vantagens Fixas - Pessoal Civil	010000 - Recursos Ordinários	Fiscal	0010000	1.000,00
31901300000	Obrigações Patronais	010000 - Recursos Ordinários	Fiscal	0010000	1.000,00
31901600000	Outras Despesas Variáveis - Pessoal Civil	010000 - Recursos Ordinários	Fiscal	0010000	1.000,00
31909200000	Despesas de Exercícios Anteriores	010000 - Recursos Ordinários	Fiscal	0010000	1.000,00
31909400000	Indenizações e Restituições Trabalhistas	010000 - Recursos Ordinários	Fiscal	0010000	1.000,00
33901400000	Diárias - Civil	010000 - Recursos Ordinários	Fiscal	0010000	1.000,00
33903000000	Material de Consumo	010000 - Recursos Ordinários	Fiscal	0010000	1.000,00
33903300000	Passagens e Despesas com Locomoção	010000 - Recursos Ordinários	Fiscal	0010000	1.000,00
33903500000	Serviços de Consultoria	010000 - Recursos Ordinários	Fiscal	0010000	1.000,00
33903600000	Outros Serviços de Terceiros - Pessoa Física	010000 - Recursos Ordinários	Fiscal	0010000	1.000,00
33903900000	Outros Serviços de Terceiros - Pessoa Jurídica	010000 - Recursos Ordinários	Fiscal	0010000	1.000,00
33909200000	Despesas de Exercícios Anteriores	010000 - Recursos Ordinários	Fiscal	0010000	1.000,00
44905200000	Equipamentos e Material Permanente	010000 - Recursos Ordinários	Fiscal	0010000	1.000,00
Total Projeto/Atividade:					14.000,00
031501.0412400022.109 - MANUTENÇÃO DO DEPARTAMENTO DO CONTROLADOR GERAL					
31901100000	Vencimentos e Vantagens Fixas - Pessoal Civil	010000 - Recursos Ordinários	Fiscal	0010000	1.000,00
31901300000	Obrigações Patronais	010000 - Recursos Ordinários	Fiscal	0010000	1.000,00
33901400000	Diárias - Civil	010000 - Recursos Ordinários	Fiscal	0010000	1.000,00
33903000000	Material de Consumo	010000 - Recursos Ordinários	Fiscal	0010000	1.000,00
33903300000	Passagens e Despesas com Locomoção	010000 - Recursos Ordinários	Fiscal	0010000	1.000,00
33903600000	Outros Serviços de Terceiros - Pessoa Física	010000 - Recursos Ordinários	Fiscal	0010000	1.000,00
33903900000	Outros Serviços de Terceiros - Pessoa Jurídica	010000 - Recursos Ordinários	Fiscal	0010000	1.000,00
44905200000	Equipamentos e Material Permanente	010000 - Recursos Ordinários	Fiscal	0010000	1.000,00
Total Projeto/Atividade:					8.000,00
Total Unidade:					22.000,00
Total Órgão:					22.000,00
RESUMO POR FONTE DE RECURSO - CONTROLADORIA GERAL DO MUNICÍPIO					
010000 - Recursos Ordinários					22.000,00
TOTAL					22.000,00


Prefeitura Municipal de Cordeiros

 MUNICÍPIO DE CORDEIROS CONSOLIDADO BAHIA 13.694.468/0001-75 ANÁLITICO DA DESPESA ORÇAMENTO DO EXERCÍCIO DE 2020					
Código	Descrição	Fonte de Recurso	F/S	Ficha	Valor
Órgão	0388 - ENCARGOS DO MUNICÍPIO				
Unidade	88 - ENCARGOS DO MUNICÍPIO				
038888.288468888.888 - ENCARGOS ESPECIAIS DO MUNICÍPIO					
31909100000	- Sentenças Judiciais	010000 - Recursos Ordinários	Fiscal	00010000	5.000,00
31909200000	- Despesas de Exercícios Anteriores	010000 - Recursos Ordinários	Fiscal	00010000	3.000,00
31909400000	- Indenizações e Restituições Trabalhistas	010000 - Recursos Ordinários	Fiscal	00010000	1.000,00
32902100000	- Juros sobre a Dívida por Contrato	010000 - Recursos Ordinários	Fiscal	00010000	6.000,00
32902200000	- Outros Encargos sobre a Dívida por Contrato	010000 - Recursos Ordinários	Fiscal	00010000	1.000,00
33904700000	- Obrigações Tributárias e Contributivas	010000 - Recursos Ordinários	Fiscal	00010000	169.000,00
33904700000	- Obrigações Tributárias e Contributivas	093000 - Transferências do Fundo de Investimento Econômico Social - FIES	Fiscal	00093000	1.000,00
33904700000	- Obrigações Tributárias e Contributivas	911600 - Contribuição de Intervenção do Domínio Econômico -CIDE	Fiscal	00911600	1.000,00
33904700000	- Obrigações Tributárias e Contributivas	914200 - Royalties/Fundo Especial do Petróleo/Compensação Financeira Exploração de Recursos Minerais	Fiscal	00914200	1.000,00
33909100000	- Sentenças Judiciais	010000 - Recursos Ordinários	Fiscal	00010000	1.000,00
33909200000	- Despesas de Exercícios Anteriores	010000 - Recursos Ordinários	Fiscal	00010000	1.000,00
33909300000	- Indenizações e Restituições	010000 - Recursos Ordinários	Fiscal	00010000	4.000,00
44906100000	- Aquisição de Imóveis	010000 - Recursos Ordinários	Fiscal	00010000	1.000,00
44909100000	- Sentenças Judiciais	010000 - Recursos Ordinários	Fiscal	00010000	1.000,00
44909200000	- Despesas de Exercícios Anteriores	010000 - Recursos Ordinários	Fiscal	00010000	1.000,00
44909300000	- Indenizações e Restituições	010000 - Recursos Ordinários	Fiscal	00010000	1.000,00
46907100000	- Principal da Dívida Contratual Resgatado	010000 - Recursos Ordinários	Fiscal	00010000	242.000,00
46907100000	- Principal da Dívida Contratual Resgatado	094400 - CESSÃO ONEROSA - VOLUMES EXCEDENTES DO PRÉ-SAL	Fiscal	00094400	4.000,00
46909100000	- Sentenças Judiciais	010000 - Recursos Ordinários	Fiscal	00010000	11.000,00
Total Projeto/Atividade:					455.000,00
Total Unidade:					455.000,00
Total Órgão:					455.000,00
RESUMO POR FONTE DE RECURSO - ENCARGOS DO MUNICÍPIO					
010000 - Recursos Ordinários					448.000,00
093000 - Transferências do Fundo de Investimento Econômico Social - FIES					1.000,00
094400 - CESSÃO ONEROSA - VOLUMES EXCEDENTES DO PRÉ-SAL					4.000,00
911600 - Contribuição de Intervenção do Domínio Econômico -CIDE					1.000,00
914200 - Royalties/Fundo Especial do Petróleo/Compensação Financeira Exploração de Recursos Minerais					1.000,00
TOTAL					455.000,00

Prefeitura Municipal de Cordeiros

 MUNICÍPIO DE CORDEIROS CONSOLIDADO BAHIA 13.694.468/0001-75 ANALÍTICO DA DESPESA ORÇAMENTO DO EXERCÍCIO DE 2020					
Código	Descrição	Fonte de Recurso	F/S	Ficha	Valor
Órgão	0399 - RESERVA DE CONTINGENCIA				
Unidade	99 - RESERVA DE CONTINGENCIA				
039999.999999999.999 - RESERVA DE CONTINGENCIA					
9999990000 - Reservas		010000 - Recursos Ordinários	Fiscal	99010000	1.000,00
Total Projeto/Atividade:					1.000,00
Total Unidade:					1.000,00
Total Órgão:					1.000,00
RESUMO POR FONTE DE RECURSO - RESERVA DE CONTINGENCIA					
010000 - Recursos Ordinários					1.000,00
TOTAL					1.000,00
Total Geral:					29.940.000,00
RESUMO POR FONTE DE RECURSO - GERAL					
010000 - Recursos Ordinários					7.607.000,00
011000 - FCBA - FUNDO DE CULTURA DO ESTADO DA BAHIA					10.000,00
091400 - TRANSFERÊNCIAS DE RECURSOS DO SISTEMA ÚNICO DE SAÚDE - SUS					4.168.000,00
091500 - Transferências de Recursos do Fundo Nacional de Desenvolvimento da Educação - FNDE					428.000,00
092000 - RECURSOS PRÓPRIOS DE CONSÓRCIOS					5.000,00
092100 - TRANSFERÊNCIAS DE CONSÓRCIOS - CONTRATO DE RATEIO					249.000,00
092800 - Fundo Estadual de Assistência Social - FEAS					43.000,00
092900 - Transferências de Recursos do Fundo Nacional de Assistência Social - FNAS					583.000,00
093000 - Transferências do Fundo de Investimento Econômico Social - FIES					26.000,00
094400 - CESSÃO ONEROSA - VOLUMES EXCEDENTES DO PRÉ-SAL					100.000,00
099000 - Operações de Crédito Internas					16.000,00
099200 - Alienações de Bens					81.000,00
610200 - Receitas de Impostos e Transferências de Impostos - Saúde - 15%					3.287.000,00
710100 - Receitas de Impostos e Transferências de Impostos - Educação - 25%					1.506.000,00
720400 - CONT. AO PROG. ENSINO FUNDAMENTAL - SALÁRIO EDUCAÇÃO					288.000,00
721800 - Transferências FUNDEF (Aplicação na remuneração dos profissionais na Educação Básica - 60%)					5.600.000,00
721900 - Transferências FUNDEF (aplicação em outras despesas de Educação Básica - 40%)					2.300.000,00
729500 - AÇÃO JUDICIAL FUNDEF - PRECATÓRIOS					2.226.000,00
892200 - Transferências de Convênios - Educação					285.000,00
892300 - Transferências de Convênios - Saúde					282.000,00
892400 - Transferências de Convênios - Outros (não relacionados à educação/saúde)					491.000,00
911600 - Contribuição de Intervenção do Domínio Econômico - CIDE					19.000,00
914200 - Royalties/Fundo Especial do Petróleo/Compensação Financeira Exploração de Recursos Minerais					118.000,00
992200 - Transferências de Convênios - Educação					109.000,00
992300 - Transferências de Convênios - Saúde					37.000,00
992400 - Transferências de Convênios - Outros (não relacionados à educação/saúde)					76.000,00
TOTAL DAS FONTES					29.940.000,00
Total Intra-Orçamentário					0,00
Total Líquido:					29.940.000,00

Prefeitura Municipal de Cordeiros

 <p>MUNICÍPIO DE CORDEIROS CONSOLIDADO BAHIA 13.694.468/0001-75 ANALÍTICO DA DESPESA ORÇAMENTO DO EXERCÍCIO DE 2020</p>					
Código	Descrição	Fonte de Recurso	F/S	Ficha	Valor
	Delci Alves Luz Prefeito	Cassio Lero Salomão Ferreira Tesoureiro		Agil Consultoria Contabil Contabilidade	

Prefeitura Municipal de Cordeiros

Decreto



PREFEITURA MUNICIPAL DE CORDEIROS
Praça Cel. José Moreira Cordeiro, 104 – Centro.
CNPJ: 13.694.468/0001-75 Fone/Fax: (77) 3447-2114
CEP: 46.280-000 – Cordeiros – Bahia
e-mail: prefeitura_cordeiros@yahoo.com.br

DECRETO FINANCEIRO Nº 86, DE 26 DE DEZEMBRO DE 2019.

Aprova a Programação da Execução Financeira dos órgãos, entidades e fundos do Município, para o exercício 2020, e dá outras providências.

O PREFEITO DO MUNICÍPIO DE CORDEIROS, ESTADO DA BAHIA, no uso de suas atribuições legais, com fundamento no disposto nos arts. 8º e 13 da Lei Complementar Federal nº. 101, de 04 de maio de 2000, na Lei Federal nº. 4320, de 17 de março de 1964, e objetivando assegurar o cumprimento das metas fiscais na execução da Lei Orçamentária de 2020, na forma prevista na Lei nº 668 de 18 de junho de 2019, que dispôs sobre as Diretrizes Orçamentárias,

DECRETA

Art. 1º - Fica aprovada a Programação da Execução Financeira do município, para o exercício de 2020, compreendendo o fluxo bimestral de receita e o cronograma de execução mensal de desembolso, na forma conforme **Anexos** deste Decreto.

Parágrafo único. A programação financeira consiste no disciplinamento da execução orçamentária, tendo como base o provável fluxo de ingressos para fazer face à distribuição dos recursos, segundo as prioridades de governo e os limites estabelecidos na Lei de Diretrizes Orçamentárias.

Art. 2º. O Fluxo da Execução das Receitas-Programação Financeira, indica a estimativa de arrecadação do município, em cada mês e no exercício, segundo a sua natureza, compreendendo a Administração Direta e Indireta, na forma conforme o **Anexo** deste Decreto.

Art. 3º. O Cronograma de Execução Mensal de Desembolso compreenderá as despesas consignadas à Unidade Orçamentária, contendo atividades, projetos e encargos especiais, classificadas segundo o seu grupo e natureza, na forma conforme o **Anexo**.

Parágrafo único. A liquidação de despesas somente poderá ocorrer, respeitados os limites aprovados, na forma conforme o Anexo.

Art. 4º. As alterações do Fluxo da Execução das Receitas - Programação Financeira e do Cronograma de Execução Mensal de Desembolso, (**Anexos**) serão efetivadas mediante Decreto.

Parágrafo único. Os **Anexos** poderão ser alterados:

I - Em decorrência da necessidade de limitação de liquidações e movimentação financeira, nos 30 (trinta) dias subsequentes ao final do bimestre em que for verificado que a realização da receita poderá não comportar o cumprimento da programação da execução de desembolso para o bimestre seguinte, bem como da meta fiscal para o exercício, estabelecida na Lei de Diretrizes Orçamentárias;

Prefeitura Municipal de Cordeiros



PREFEITURA MUNICIPAL DE CORDEIROS
Praça Cel. José Moreira Cordeiro, 104 – Centro.
CNPJ: 13.694.468/0001-75 Fone/Fax: (77) 3447-2114
CEP: 46.280-000 – Cordeiros – Bahia
e-mail: prefeitura_cordeiros@yahoo.com.br

II - Em decorrência da necessidade de reprogramação do fluxo de receitas e do cronograma de desembolso, nos 30 (trinta) dias subseqüentes ao final do bimestre, sempre que for verificado que a realização da receita superou os montantes previstos no bimestre anterior;

III - a qualquer tempo, em decorrência da necessidade de recomposição de receitas, em razão de ingressos não previstos, e de despesas, pelos créditos adicionais abertos no exercício e que terão sua execução condicionada aos limites fixados à conta das fontes de recursos correspondentes;

IV - A qualquer tempo, em decorrência da necessidade de programação de receitas e despesas de convênios, na forma do art. 6º.

Art. 5º. O pagamento de despesas de natureza extra-orçamentária, inclusive os Restos a Pagar, fica autorizado até os montantes dos saldos financeiros remanescentes do exercício anterior e das diferenças positivas apuradas em cada mês e neste exercício, entre o fluxo provável de receitas, e o cronograma de despesas, observado a meta de resultado fiscal para exercício de 2020, prevista no Anexo deste Decreto.

Parágrafo único. Observada as disposições contidas no caput deste artigo, o superávit financeiro líquido apurado será utilizado como fonte de recursos para abertura de créditos adicionais.

Art. 6º. O Fluxo de execução de receitas e o cronograma de desembolso de despesas de convênios atenderão a programação constante do respectivo Plano de Aplicação.

Art. 7º. Os recursos financeiros correspondentes aos créditos orçamentários consignados na Lei Orçamentária de 2020, e em seus créditos adicionais, ao Poder Legislativo, ser-lhes-ão entregues até o dia 20 (vinte) de cada mês, em cumprimento ao disposto no art. 168 da Constituição Federal, na Emenda Constitucional 25/00 e na Lei de Responsabilidade Fiscal, observada a discriminação de sua origem por fonte de receitas.

Art. 8º. Os recursos legalmente vinculados às finalidades específicas serão utilizados exclusivamente para atender ao objeto de sua vinculação, ainda que em exercício diverso daquele em que ocorrer o ingresso.


Art. 9º. Os recursos financeiros correspondentes aos créditos orçamentários consignados na Lei Orçamentária de 2020, e em seus créditos adicionais, aos Fundos, Autarquias e Fundações serão financeiramente transferidos à conta bancária do respectivo ente.

Art. 10º. Este Decreto vigorará de 1º de janeiro a 31 de dezembro de 2020.


GABINETE DO PREFEITO MUNICIPAL DE CORDEIROS, EM 26 DE DEZEMBRO DE 2019.

Delci Alves Luz
Prefeita Municipal
CPF: 894.360.085-20


Prefeitura Municipal de Cordeiros

 MUNICÍPIO DE CORDEIROS CONSOLIDADO BAHIA 13.694.468/0001-75 METAS MENSAIS DA RECEITA COM SOMATÓRIOS BIMESTRAIS EXERCÍCIO DE 2020		Emissão: 24/12/2019 11:04:19												
Código	Descrição	Jan	Fev	Mar	Abr	Mai	Jun	Jul	Ag	Set	Out	Nov	Dez	Total
RECEITA ORÇAMENTÁRIA														
1000000000000000	Receitas Correntes	1.907.752,80	3.188.299,20	2.381.424,30	2.139.688,50	2.440.224,90	3.622.770,30	2.959.630,20	2.397.757,80	2.129.888,40	2.329.157,10	3.057.631,20	4.112.775,30	32.667.000,00
1100000000000000	Impostos, Taxas e Contribuições de Melhoria	49.289,60	82.734,40	61.527,60	55.282,00	63.046,80	93.599,60	76.466,40	61.949,60	55.028,80	60.177,20	78.998,40	106.259,60	844.000,00
1110000000000000	Impostos	48.822,40	81.593,60	60.944,40	54.758,00	62.449,20	92.712,40	75.741,60	61.302,40	54.507,20	59.606,80	78.249,60	105.252,40	836.000,00
1113000000000000	Impostos sobre a Renda e Proventos de Qualquer Natureza	8.993,60	15.030,40	11.226,60	10.087,00	11.503,80	17.078,60	13.952,40	11.303,60	10.040,80	10.980,20	14.414,40	19.388,60	154.000,00
1113030000000000	Imposto sobre a Renda - Retido na Fonte	8.993,60	15.030,40	11.226,60	10.087,00	11.503,80	17.078,60	13.952,40	11.303,60	10.040,80	10.980,20	14.414,40	19.388,60	154.000,00
1113031000000000	Imposto sobre a Renda - Retido na Fonte - Tra	8.351,20	23.308,00	10.424,70	19.791,20	10.682,10	26.540,80	12.955,80	9.523,60	19.519,50	18.013,70	13.384,80	31.388,50	143.000,00
1113031100000000	Imposto sobre a Renda - Retido na Fonte - Tra	8.176,00	13.664,00	10.206,60	9.170,00	10.458,00	15.526,00	12.684,00	9.128,00	9.982,00	13.104,00	17.626,00	140.000,00	140.000,00
1113031200000000	Imposto sobre a Renda - Retido na Fonte - Tra	58,40	97,60	72,90	65,50	74,70	110,90	90,60	73,40	65,20	71,30	93,60	125,90	1.000,00
1113031300000000	Imposto sobre a Renda - Retido na Fonte - Tra	58,40	97,60	72,90	65,50	74,70	110,90	90,60	73,40	65,20	71,30	93,60	125,90	1.000,00
1113031400000000	Imposto sobre a Renda - Retido na Fonte - Tra	58,40	97,60	72,90	65,50	74,70	110,90	90,60	73,40	65,20	71,30	93,60	125,90	1.000,00
1113034000000000	Imposto sobre a Renda - Retido na Fonte - Out	642,40	1.073,60	801,90	720,50	821,70	1.219,90	996,60	807,40	717,20	784,30	1.029,60	1.384,90	11.000,00
1113034100000000	Imposto sobre a Renda - Retido na Fonte - Out	642,40	1.073,60	801,90	720,50	821,70	1.219,90	996,60	807,40	717,20	784,30	1.029,60	1.384,90	11.000,00
1118000000000000	Impostos Específicos de Estados, DF e Municípios	39.828,80	66.563,20	49.717,80	44.671,00	50.945,40	75.833,80	61.789,20	50.058,80	44.466,40	48.626,60	63.835,20	85.863,80	682.000,00
1118010000000000	Impostos sobre o Patrimônio para Estados/DF/A	7.592,00	12.688,00	9.477,00	8.515,00	9.711,00	14.417,00	11.778,00	9.542,00	8.476,00	9.269,00	12.168,00	16.267,00	138.000,00
1118011000000000	Imposto sobre a Propriedade Predial e Territorial	2.978,40	4.977,60	3.717,50	3.340,50	3.809,70	5.655,90	4.620,60	3.743,40	3.325,20	3.636,30	4.773,60	6.420,90	51.000,00
1118011100000000	Imposto sobre a Propriedade Predial e Territorial	1.460,00	2.440,00	1.822,50	1.637,50	1.867,50	2.722,50	2.265,00	1.855,00	1.630,00	1.782,50	2.340,00	3.147,50	25.000,00
1118011200000000	Imposto sobre a Propriedade Predial e Territorial	58,40	97,60	72,90	65,50	74,70	110,90	90,60	73,40	65,20	71,30	93,60	125,90	1.000,00
1118011300000000	Imposto sobre a Propriedade Predial e Territorial	1.401,60	2.342,40	1.749,60	1.572,00	1.792,80	2.661,60	2.174,40	1.766,60	1.564,80	1.711,30	2.246,40	3.021,60	24.000,00
1118011400000000	Imposto sobre a Propriedade Predial e Territorial	58,40	97,60	72,90	65,50	74,70	110,90	90,60	73,40	65,20	71,30	93,60	125,90	1.000,00
1118012000000000	Imposto sobre a Propriedade de Veículos Automotores	58,40	97,60	72,90	65,50	74,70	110,90	90,60	73,40	65,20	71,30	93,60	125,90	1.000,00
1118012100000000	Imposto sobre a Propriedade de Veículos Automotores	58,40	97,60	72,90	65,50	74,70	110,90	90,60	73,40	65,20	71,30	93,60	125,90	1.000,00
1118014000000000	Imposto sobre Transmissão "Inter Vivos" de Bens	4.555,20	7.612,80	5.686,20	5.109,00	5.826,60	8.650,20	7.066,80	5.725,20	5.085,60	5.561,40	7.300,80	9.820,20	78.000,00
1118014100000000	Imposto sobre Transmissão "Inter Vivos" de Bens	4.580,00	7.720,00	5.467,50	4.912,50	5.602,50	8.317,50	6.795,00	5.805,00	4.890,00	5.347,50	7.020,00	9.642,50	75.000,00
1118014200000000	Imposto sobre Transmissão "Inter Vivos" de Bens	58,40	97,60	72,90	65,50	74,70	110,90	90,60	73,40	65,20	71,30	93,60	125,90	1.000,00
1118014300000000	Imposto sobre Transmissão "Inter Vivos" de Bens	58,40	97,60	72,90	65,50	74,70	110,90	90,60	73,40	65,20	71,30	93,60	125,90	1.000,00
1118014400000000	Imposto sobre Transmissão "Inter Vivos" de Bens	58,40	97,60	72,90	65,50	74,70	110,90	90,60	73,40	65,20	71,30	93,60	125,90	1.000,00
1118020000000000	Impostos sobre a Produção, Circulação de Mercadorias e Prestação de Serviços	32.236,80	53.875,20	40.240,80	36.156,00	41.234,40	61.216,80	50.011,20	40.516,80	35.990,40	39.357,60	51.667,20	69.096,80	552.000,00
1118021000000000	Imposto sobre Serviços de Qualquer Natureza	32.236,80	53.875,20	40.240,80	36.156,00	41.234,40	61.216,80	50.011,20	40.516,80	35.990,40	39.357,60	51.667,20	69.096,80	552.000,00
1118022000000000	Imposto sobre Serviços de Qualquer Natureza	32.236,80	53.875,20	40.240,80	36.156,00	41.234,40	61.216,80	50.011,20	40.516,80	35.990,40	39.357,60	51.667,20	69.096,80	552.000,00


Prefeitura Municipal de Cordeiros

 MUNICÍPIO DE CORDEIROS CONSOLIDADO BAHIA 13.694.468/0001-75 METAS MENSIS DA RECEITA COM SOMATÓRIOS BIMESTRAIS EXERCÍCIO DE 2020		Emissão: 24/12/2019 11:04:19												
Código	Descrição	Jan	Fev	Mar	Abr	Mai	Jun	Jul	Ag	Set	Out	Nov	Dez	Total
11180210000000	Imposto sobre Serviços de Qualquer Natureza	32.120,00	53.680,00	40.095,00	36.025,00	41.085,00	60.995,00	49.830,00	40.370,00	35.860,00	39.215,00	51.480,00	69.245,00	550.000,00
	Total Bimestre:	85.800,00	76.120,00			102.080,00		90.280,00		72.075,00		120.225,00		
111802310010000	ISS	29.200,00	48.800,00	36.450,00	32.750,00	37.330,00	55.450,00	45.300,00	36.700,00	32.600,00	35.650,00	46.800,00	62.950,00	500.000,00
	Total Bimestre:	78.000,00	69.200,00			92.800,00		82.000,00		68.250,00		109.750,00		
111802310020000	Simplex Nacional	2.920,00	4.880,00	3.645,00	3.275,00	3.735,00	5.545,00	4.530,00	3.670,00	3.260,00	3.565,00	4.680,00	6.295,00	50.000,00
	Total Bimestre:	7.800,00	6.920,00			9.280,00		8.200,00		6.825,00		10.975,00		
111802330000000	Imposto sobre Serviços de Qualquer Natureza - I	58,40	97,60	72,90	65,50	74,70	110,90	90,60	73,40	65,20	71,30	93,60	125,90	1.000,00
	Total Bimestre:	156,00	138,40			185,60		164,00		136,50		219,50		
111802340000000	Imposto sobre Serviços de Qualquer Natureza - I	58,40	97,60	72,90	65,50	74,70	110,90	90,60	73,40	65,20	71,30	93,60	125,90	1.000,00
	Total Bimestre:	156,00	138,40			185,60		164,00		136,50		219,50		
112000000000000	Taxas	350,40	585,60	437,40	393,00	448,20	665,40	543,60	440,40	391,20	427,80	561,60	755,40	6.000,00
	Total Bimestre:	936,00	830,40			1.113,60		984,00		819,00		1.317,00		
112100000000000	Taxas pelo Exercício do Poder de Polícia	175,20	292,80	218,70	196,50	224,10	332,70	271,80	220,20	195,60	213,90	280,80	377,70	3.000,00
	Total Bimestre:	468,00	415,20			556,80		492,00		409,50		558,50		
112101000000000	Taxas de Inspeção, Controle e Fiscalização	116,80	195,20	145,80	131,00	149,40	221,80	181,20	146,80	130,40	142,60	187,20	251,80	2.000,00
	Total Bimestre:	312,00	276,80			371,20		328,00		273,00		389,00		
112101100000000	Taxas de Inspeção, Controle e Fiscalização	116,80	195,20	145,80	131,00	149,40	221,80	181,20	146,80	130,40	142,60	187,20	251,80	2.000,00
	Total Bimestre:	312,00	276,80			371,20		328,00		273,00		389,00		
112101110000000	Taxas de Inspeção, Controle e Fiscalização - Pm	58,40	97,60	72,90	65,50	74,70	110,90	90,60	73,40	65,20	71,30	93,60	125,90	1.000,00
	Total Bimestre:	156,00	138,40			185,60		164,00		136,50		219,50		
112101130000000	Taxas de Inspeção, Controle e Fiscalização - Dn	58,40	97,60	72,90	65,50	74,70	110,90	90,60	73,40	65,20	71,30	93,60	125,90	1.000,00
	Total Bimestre:	156,00	138,40			185,60		164,00		136,50		219,50		
112104000000000	Taxas de Controle e Fiscalização Ambiental	58,40	97,60	72,90	65,50	74,70	110,90	90,60	73,40	65,20	71,30	93,60	125,90	1.000,00
	Total Bimestre:	156,00	138,40			185,60		164,00		136,50		219,50		
112104100000000	Taxas de Controle e Fiscalização Ambiental	58,40	97,60	72,90	65,50	74,70	110,90	90,60	73,40	65,20	71,30	93,60	125,90	1.000,00
	Total Bimestre:	156,00	138,40			185,60		164,00		136,50		219,50		
112104110000000	Taxas de Controle e Fiscalização Ambiental - Pm	58,40	97,60	72,90	65,50	74,70	110,90	90,60	73,40	65,20	71,30	93,60	125,90	1.000,00
	Total Bimestre:	156,00	138,40			185,60		164,00		136,50		219,50		
112200000000000	Taxas pela Prestação de Serviços	175,20	292,80	218,70	196,50	224,10	332,70	271,80	220,20	195,60	213,90	280,80	377,70	3.000,00
	Total Bimestre:	468,00	415,20			556,80		492,00		409,50		558,50		
112201000000000	Taxas pela Prestação de Serviços	175,20	292,80	218,70	196,50	224,10	332,70	271,80	220,20	195,60	213,90	280,80	377,70	3.000,00
	Total Bimestre:	468,00	415,20			556,80		492,00		409,50		558,50		
112201100000000	Taxas pela Prestação de Serviços - Principal	175,20	292,80	218,70	196,50	224,10	332,70	271,80	220,20	195,60	213,90	280,80	377,70	3.000,00
	Total Bimestre:	468,00	415,20			556,80		492,00		409,50		558,50		
112201110000000	TAXA DE EXPEDIENTE	116,80	195,20	145,80	131,00	149,40	221,80	181,20	146,80	130,40	142,60	187,20	251,80	2.000,00
	Total Bimestre:	312,00	276,80			371,20		328,00		273,00		389,00		
112201100200000	OUTRAS TAXAS DE PRESTACAO DE SE	58,40	97,60	72,90	65,50	74,70	110,90	90,60	73,40	65,20	71,30	93,60	125,90	1.000,00
	Total Bimestre:	156,00	138,40			185,60		164,00		136,50		219,50		
113000000000000	Contribuição de Melhoria	116,80	195,20	145,80	131,00	149,40	221,80	181,20	146,80	130,40	142,60	187,20	251,80	2.000,00
	Total Bimestre:	312,00	276,80			371,20		328,00		273,00		389,00		
113000100000000	Contribuição de Melhoria	58,40	97,60	72,90	65,50	74,70	110,90	90,60	73,40	65,20	71,30	93,60	125,90	1.000,00
	Total Bimestre:	156,00	138,40			185,60		164,00		136,50		219,50		
113000110000000	Contribuição de Melhoria - Principal	58,40	97,60	72,90	65,50	74,70	110,90	90,60	73,40	65,20	71,30	93,60	125,90	1.000,00
	Total Bimestre:	156,00	138,40			185,60		164,00		136,50		219,50		
113800000000000	Contribuição de Melhoria - Especifica de Estados	58,40	97,60	72,90	65,50	74,70	110,90	90,60	73,40	65,20	71,30	93,60	125,90	1.000,00
	Total Bimestre:	156,00	138,40			185,60		164,00		136,50		219,50		
113802000000000	Contribuição de Melhoria para Expansão da R	58,40	97,60	72,90	65,50	74,70	110,90	90,60	73,40	65,20	71,30	93,60	125,90	1.000,00
	Total Bimestre:	156,00	138,40			185,60		164,00		136,50		219,50		
113802100000000	Contribuição de Melhoria para Expansão da R	58,40	97,60	72,90	65,50	74,70	110,90	90,60	73,40	65,20	71,30	93,60	125,90	1.000,00
	Total Bimestre:	156,00	138,40			185,60		164,00		136,50		219,50		
130000000000000	Receta Patrimonial	33.813,60	56.510,40	42.209,10	37.924,50	43.251,30	64.211,10	52.457,40	42.498,60	37.750,80	41.282,70	54.194,40	72.896,10	579.000,00
	Total Bimestre:	90.324,00	80.133,60			107.462,40		94.956,00		79.033,50		127.090,50		
131000000000000	Explicação do Patrimônio Imobiliário do Estado	58,40	97,60	72,90	65,50	74,70	110,90	90,60	73,40	65,20	71,30	93,60	125,90	1.000,00
	Total Bimestre:	156,00	138,40			185,60		164,00		136,50		219,50		


Prefeitura Municipal de Cordeiros

 MUNICÍPIO DE CORDEIROS CONSOLIDADO BAHIA 13.694.468/0001-75 METAS MENSIS DA RECEITA COM SOMATÓRIOS BIMESTRAIS EXERCÍCIO DE 2020		Emissão: 24/12/2019 11:04:19												
Código	Descrição	Janeiro	Fevereiro	Março	Abril	Maió	Junho	Julho	Agosto	Setembro	Outubro	Novembro	Dezembro	Total
13109900000000	Outras Receitas Imobiliárias	58,40	97,60	72,90	65,50	74,70	110,90	90,60	73,40	65,20	71,30	93,60	125,90	1.000,00
	Total Bimestre:	156,00	138,40	138,40	185,00	164,00	164,00	164,00	164,00	136,50	136,50	219,50	219,50	
13109910000000	Outras Receitas Imobiliárias - Principal	58,40	97,60	72,90	65,50	74,70	110,90	90,60	73,40	65,20	71,30	93,60	125,90	1.000,00
	Total Bimestre:	156,00	138,40	138,40	185,00	164,00	164,00	164,00	164,00	136,50	136,50	219,50	219,50	
13200000000000	Valores Mobiliários	33.638,40	56.217,60	41.990,40	37.728,00	43.027,20	63.878,40	52.185,60	42.278,40	37.555,20	41.068,80	53.913,60	72.818,40	576.000,00
	Total Bimestre:	89.856,00	79.718,40	79.718,40	106.905,60	106.905,60	106.905,60	94.464,00	78.624,00	78.624,00	78.624,00	126.432,00	126.432,00	
13210000000000	Juros e Correções Monetárias	33.580,00	56.120,00	41.917,50	37.662,50	42.952,50	63.767,50	52.095,00	42.285,00	37.490,00	40.997,50	53.820,00	72.392,50	575.000,00
	Total Bimestre:	89.700,00	79.580,00	79.580,00	106.720,00	106.720,00	94.300,00	78.487,50	78.487,50	78.487,50	126.317,50	126.317,50		
13210010000000	Remuneração de Depósitos Bancários	33.580,00	56.120,00	41.917,50	37.662,50	42.952,50	63.767,50	52.095,00	42.285,00	37.490,00	40.997,50	53.820,00	72.392,50	575.000,00
	Total Bimestre:	89.700,00	79.580,00	79.580,00	106.720,00	106.720,00	94.300,00	78.487,50	78.487,50	78.487,50	126.317,50	126.317,50		
13210011000000	Remuneração de Depósitos Bancários - Princi	30.368,00	50.752,00	37.908,00	34.060,00	38.844,00	57.668,00	47.112,00	38.168,00	33.904,00	37.076,00	48.672,00	65.468,00	520.000,00
	Total Bimestre:	81.120,00	71.968,00	71.968,00	96.312,00	96.312,00	83.280,00	70.980,00	70.980,00	70.980,00	114.140,00	114.140,00		
13210011000000	Remuneração de Depósitos Bancários - Princi	3.212,00	5.368,00	4.009,50	3.602,50	4.108,50	6.099,50	4.983,00	4.037,00	3.586,00	3.921,50	5.148,00	6.924,50	55.000,00
	Total Bimestre:	8.580,00	7.612,00	7.612,00	10.208,00	10.208,00	9.020,00	7.507,50	6.030,00	5.148,00	5.148,00	12.072,50	12.072,50	
13210011001000	Recemta de Remuneração de Depósitos Banca	6.132,00	10.248,00	7.654,50	6.877,50	7.843,50	11.644,50	9.513,00	7.707,00	6.846,00	7.486,50	9.828,00	13.219,50	105.000,00
	Total Bimestre:	16.380,00	14.572,00	14.572,00	19.488,00	19.488,00	17.250,00	14.332,50	12.250,00	10.940,00	12.072,50	23.047,50	23.047,50	
13210011002000	REC. DE REMUN. DE DEP. BANCARIO DI	2.803,20	4.688,80	3.499,20	3.144,00	3.585,60	5.323,20	4.548,80	3.523,20	3.129,60	3.422,40	4.492,80	6.043,20	48.000,00
	Total Bimestre:	7.488,00	6.643,20	6.643,20	8.908,80	8.908,80	7.872,00	6.552,00	5.299,60	4.652,00	5.137,20	10.536,00	14.400,00	
13210011004000	RECETA DE REM. DE DEP. BANC. DE B	2.569,60	4.294,40	3.207,60	2.882,00	3.266,80	4.879,60	3.986,40	3.229,60	2.868,80	3.137,20	4.118,40	5.539,60	44.000,00
	Total Bimestre:	6.864,00	6.089,60	6.089,60	8.166,40	8.166,40	7.160,00	5.888,00	4.944,00	4.300,00	4.600,00	9.658,00	9.658,00	
13210011005000	RECETA DE REM. DE DEP. BANC. DE B	13.198,40	22.057,60	16.475,40	14.803,00	16.882,20	25.063,40	20.475,60	16.588,40	14.735,20	16.113,80	21.153,60	28.454,00	226.000,00
	Total Bimestre:	35.256,00	31.278,40	31.278,40	41.945,60	41.945,60	37.064,00	30.849,00	25.064,00	21.536,00	23.047,50	49.607,00	49.607,00	
13210011006000	RECETA DE REMUNERACAO DE DEP. I	3.212,00	5.368,00	4.009,50	3.602,50	4.108,50	6.099,50	4.983,00	4.037,00	3.586,00	3.921,50	5.148,00	6.924,50	55.000,00
	Total Bimestre:	8.580,00	7.612,00	7.612,00	10.208,00	10.208,00	9.020,00	7.507,50	6.030,00	5.148,00	5.148,00	12.072,50	12.072,50	
13210011007000	Remuneração de Depósitos Bancários - CIDE	116,80	195,20	145,80	131,00	149,40	221,80	181,20	146,80	130,40	142,60	187,20	251,80	2.000,00
	Total Bimestre:	312,00	276,80	276,80	371,20	371,20	328,00	273,00	227,00	217,00	237,00	312,00	439,00	
13210011009000	REC. DE REM. DE DEP. BANCARIOS REC	116,80	195,20	145,80	131,00	149,40	221,80	181,20	146,80	130,40	142,60	187,20	251,80	2.000,00
	Total Bimestre:	312,00	276,80	276,80	371,20	371,20	328,00	273,00	227,00	217,00	237,00	312,00	439,00	
13210011010000	Remuneração de Depósitos de Recursos Vin	2.219,20	3.708,80	2.770,20	2.489,00	2.838,60	4.214,20	3.442,80	2.789,20	2.477,60	2.709,40	3.556,80	4.784,20	38.000,00
	Total Bimestre:	5.928,00	5.259,20	5.259,20	7.052,00	7.052,00	6.232,00	5.182,00	4.300,00	3.812,00	4.300,00	8.541,00	8.541,00	
13210011010400	Remuneração de Depósitos Bancários de Rec	58,40	97,60	72,90	65,50	74,70	110,90	90,60	73,40	65,20	71,30	93,60	125,90	1.000,00
	Total Bimestre:	156,00	138,40	138,40	185,00	164,00	164,00	164,00	164,00	136,50	136,50	219,50	219,50	
13210011011000	Remuneração de Depósitos Bancários de Rec	58,40	97,60	72,90	65,50	74,70	110,90	90,60	73,40	65,20	71,30	93,60	125,90	1.000,00
	Total Bimestre:	156,00	138,40	138,40	185,00	164,00	164,00	164,00	164,00	136,50	136,50	219,50	219,50	
13210011019900	Remuneração de Outros Depósitos Bancários	2.102,00	3.513,60	2.624,40	2.358,00	2.689,20	3.992,40	3.261,60	2.642,40	2.347,20	2.566,80	3.369,60	4.532,40	36.000,00
	Total Bimestre:	5.616,00	4.982,40	4.982,40	6.681,60	6.681,60	5.904,00	4.914,00	4.118,40	3.652,00	3.921,50	7.902,00	7.902,00	
13290000000000	Outros Valores Mobiliários	58,40	97,60	72,90	65,50	74,70	110,90	90,60	73,40	65,20	71,30	93,60	125,90	1.000,00
	Total Bimestre:	156,00	138,40	138,40	185,00	164,00	164,00	164,00	164,00	136,50	136,50	219,50	219,50	
13290010000000	Outros Valores Mobiliários - Principal	58,40	97,60	72,90	65,50	74,70	110,90	90,60	73,40	65,20	71,30	93,60	125,90	1.000,00
	Total Bimestre:	156,00	138,40	138,40	185,00	164,00	164,00	164,00	164,00	136,50	136,50	219,50	219,50	
13300000000000	Delegação de Serviços Públicos Mediante Concessã	58,40	97,60	72,90	65,50	74,70	110,90	90,60	73,40	65,20	71,30	93,60	125,90	1.000,00
	Total Bimestre:	156,00	138,40	138,40	185,00	164,00	164,00	164,00	164,00	136,50	136,50	219,50	219,50	
13310000000000	Delegação para a Prestação dos Serviços de Trans	58,40	97,60	72,90	65,50	74,70	110,90	90,60	73,40	65,20	71,30	93,60	125,90	1.000,00
	Total Bimestre:	156,00	138,40	138,40	185,00	164,00	164,00	164,00	164,00	136,50	136,50	219,50	219,50	
13310100000000	Delegação para a Prestação dos Serviços de Tra	58,40	97,60	72,90	65,50	74,70	110,90	90,60	73,40	65,20	71,30	93,60	125,90	1.000,00
	Total Bimestre:	156,00	138,40	138,40	185,00	164,00	164,00	164,00	164,00	136,50	136,50	219,50	219,50	
13310110000000	Delegação para a Prestação dos Serviços de Tr	58,40	97,60	72,90	65,50	74,70	110,90	90,60	73,40	65,20	71,30	93,60	125,90	1.000,00
	Total Bimestre:	156,00	138,40	138,40	185,00	164,00	164,00	164,00	164,00	136,50	136,50	219,50	219,50	
13310111000000	Delegação para a Prestação dos Serviços de Tra	58,40	97,60	72,90	65,50	74,70	110,90	90,60	73,40	65,20	71,30	93,60	125,90	1.000,00
	Total Bimestre:	156,00	138,40	138,40	185,00	164,00	164,00	164,00	164,00	136,50	136,50	219,50	219,50	
13900000000000	Demas Receitas Patrimoniais	58,40	97,60	72,90	65,50	74,70	110,90	90,60	73,40	65,20	71,30	93,60	125,90	1.000,00
	Total Bimestre:	156,00	138,40	138,40	185,00	164,00	164,00	164,00	164,00	136,50	136,50	219,50	219,50	
13900010000000	Demas Receitas Patrimoniais	58,40	97,60	72,90	65,50	74,70	110,90	90,60	73,40	65,20	71,30	93,60	125,90	1.000,00
	Total Bimestre:	156,00	138,40	138,40	185,00	164,00	164,00	164,00	164,00	136,50	136,50	219,50	219,50	


Prefeitura Municipal de Cordeiros

 MUNICÍPIO DE CORDEIROS CONSOLIDADO BAHIA 13.694.468/0001-75 METAS MENSIAIS DA RECEITA COM SOMATÓRIOS BIMESTRAIS EXERCÍCIO DE 2020		Emissão: 24/12/2019 11:04:19												
Código	Descrição	Janeiro	Fevereiro	Março	Abril	Maió	Junho	Julho	Agosto	Setembro	Outubro	Novembro	Dezembro	Total
139000110000000	Demais Receitas Patrimoniais - Principal	58,40	97,60	72,90	65,50	74,70	110,90	90,60	73,40	65,20	71,30	93,60	125,90	1.000,00
	Total Bimestre:	156,00	138,40	138,40	138,40	138,40	138,40	164,00	164,00	136,50	136,50	136,50	219,50	
160900000000000	Receita de Serviços	642,40	1.073,60	801,90	726,50	821,70	1.219,90	996,60	807,40	717,20	784,30	1.029,60	1.384,90	11.000,00
	Total Bimestre:	1.716,00	1.572,40	1.572,40	1.572,40	1.572,40	2.041,60	1.804,00	1.584,00	1.501,50	1.501,50	1.850,00	2.414,50	
161000000000000	Serviços Administrativos e Comerciais Gerais	584,00	976,00	729,00	655,00	747,00	1.109,00	906,00	734,00	652,00	713,00	936,00	1.259,00	10.000,00
	Total Bimestre:	1.560,00	1.384,00	1.384,00	1.384,00	1.384,00	1.856,00	1.640,00	1.365,00	1.365,00	1.365,00	1.640,00	2.195,00	
161001000000000	Serviços Administrativos e Comerciais Gerais	584,00	976,00	729,00	655,00	747,00	1.109,00	906,00	734,00	652,00	713,00	936,00	1.259,00	10.000,00
	Total Bimestre:	1.560,00	1.384,00	1.384,00	1.384,00	1.384,00	1.856,00	1.640,00	1.365,00	1.365,00	1.365,00	1.640,00	2.195,00	
161001100000000	Serviços Administrativos e Comerciais Gerais	116,80	195,20	145,80	131,00	149,40	221,80	181,20	146,80	130,40	142,60	187,20	251,80	2.000,00
	Total Bimestre:	312,00	276,80	276,80	276,80	276,80	371,20	328,00	273,00	273,00	273,00	328,00	439,00	
161001100000000	Serviços Administrativos e Comerciais Gerais - I	467,20	780,80	583,20	524,00	597,60	887,20	724,80	587,20	521,60	570,40	748,80	1.007,20	8.000,00
	Total Bimestre:	1.248,00	1.107,20	1.107,20	1.107,20	1.107,20	1.484,80	1.256,00	1.040,00	1.092,00	1.092,00	1.365,00	1.756,00	
161001110010000	SERVÍCIOS DE INSCRIÇÃO EM CONCUR	58,40	97,60	72,90	65,50	74,70	110,90	90,60	73,40	65,20	71,30	93,60	125,90	1.000,00
	Total Bimestre:	156,00	138,40	138,40	138,40	138,40	185,60	164,00	136,50	136,50	136,50	164,00	219,50	
161001110020000	SERVÍCIOS DE VENDAS DE EDITAIS	58,40	97,60	72,90	65,50	74,70	110,90	90,60	73,40	65,20	71,30	93,60	125,90	1.000,00
	Total Bimestre:	156,00	138,40	138,40	138,40	138,40	185,60	164,00	136,50	136,50	136,50	164,00	219,50	
169999000000000	Outros Serviços	58,40	97,60	72,90	65,50	74,70	110,90	90,60	73,40	65,20	71,30	93,60	125,90	1.000,00
	Total Bimestre:	156,00	138,40	138,40	138,40	138,40	185,60	164,00	136,50	136,50	136,50	164,00	219,50	
169999100000000	Outros Serviços - Principal	58,40	97,60	72,90	65,50	74,70	110,90	90,60	73,40	65,20	71,30	93,60	125,90	1.000,00
	Total Bimestre:	156,00	138,40	138,40	138,40	138,40	185,60	164,00	136,50	136,50	136,50	164,00	219,50	
170000000000000	Transferências Correntes	1.823.540,00	3.045.560,00	2.276.302,50	2.045.237,50	2.332.507,50	3.462.852,50	2.828.985,00	2.291.915,00	2.035.870,00	2.226.342,50	2.922.660,00	3.931.327,50	31.225.000,00
	Total Bimestre:	4.871.100,00	4.371.540,00	4.371.540,00	4.371.540,00	4.371.540,00	5.795.360,00	5.120.960,00	4.262.217,50	4.262.217,50	4.262.217,50	6.853.887,50	8.553.887,50	
171000000000000	Transferências da União e de suas Entidades	1.119.761,60	1.871.382,40	1.397.784,60	1.255.897,00	1.432.297,80	2.126.396,60	1.737.164,40	1.407.371,60	1.250.144,80	1.367.106,20	1.794.686,40	2.414.086,60	19.174.000,00
	Total Bimestre:	2.991.144,00	2.653.681,60	2.653.681,60	2.653.681,60	2.653.681,60	3.538.694,40	3.144.536,00	2.617.251,00	2.617.251,00	2.617.251,00	4.208.693,00	5.428.693,00	
171800000000000	Transferências da União - Especificas de Estados	1.119.761,60	1.871.382,40	1.397.784,60	1.255.897,00	1.432.297,80	2.126.396,60	1.737.164,40	1.407.371,60	1.250.144,80	1.367.106,20	1.794.686,40	2.414.086,60	19.174.000,00
	Total Bimestre:	2.991.144,00	2.653.681,60	2.653.681,60	2.653.681,60	2.653.681,60	3.538.694,40	3.144.536,00	2.617.251,00	2.617.251,00	2.617.251,00	4.208.693,00	5.428.693,00	
171801000000000	Participação na Receita da União	657.700,80	1.099.171,20	820.999,80	737.661,00	841.271,40	1.248.955,80	1.020.337,20	826.630,80	734.282,40	802.980,60	1.054.123,20	1.417.885,80	11.262.000,00
	Total Bimestre:	1.756.872,00	1.558.660,80	1.558.660,80	1.558.660,80	1.558.660,80	2.090.227,20	1.846.968,00	1.537.263,00	1.537.263,00	1.537.263,00	2.472.099,00	3.172.099,00	
171801200000000	Cota-Parte do Fundo de Participação dos Muni	656.416,00	1.097.024,00	819.396,00	736.220,00	839.628,00	1.246.516,00	1.018.344,00	825.016,00	732.848,00	801.412,00	1.052.064,00	1.415.116,00	11.240.000,00
	Total Bimestre:	1.752.440,00	1.555.616,00	1.555.616,00	1.555.616,00	1.555.616,00	2.086.144,00	1.843.360,00	1.534.260,00	1.534.260,00	1.534.260,00	2.467.180,00	3.167.180,00	
171801300000000	Cota-Parte do Fundo de Participação do Munic	584,00	976,00	729,00	655,00	747,00	1.109,00	906,00	734,00	652,00	713,00	936,00	1.259,00	10.000,00
	Total Bimestre:	1.560,00	1.384,00	1.384,00	1.384,00	1.384,00	1.856,00	1.640,00	1.365,00	1.365,00	1.365,00	1.640,00	2.195,00	
171801400000000	Cota-Parte do Fundo de Participação dos Muni	584,00	976,00	729,00	655,00	747,00	1.109,00	906,00	734,00	652,00	713,00	936,00	1.259,00	10.000,00
	Total Bimestre:	1.560,00	1.384,00	1.384,00	1.384,00	1.384,00	1.856,00	1.640,00	1.365,00	1.365,00	1.365,00	1.640,00	2.195,00	
171801500000000	Cota-Parte do Imposto Sobre a Propriedade Ter	116,80	195,20	145,80	131,00	149,40	221,80	181,20	146,80	130,40	142,60	187,20	251,80	2.000,00
	Total Bimestre:	312,00	276,80	276,80	276,80	276,80	371,20	328,00	273,00	273,00	273,00	328,00	439,00	
171802000000000	Transferência da Compensação Financeira pela	6.891,20	11.516,80	8.602,20	7.729,00	8.814,60	13.086,20	10.690,80	8.661,20	7.693,60	8.413,40	11.044,80	14.856,20	118.000,00
	Total Bimestre:	18.408,00	16.331,20	16.331,20	16.331,20	16.331,20	21.900,80	19.352,00	16.107,00	16.107,00	16.107,00	25.901,00	35.901,00	
171802200000000	Cota-Parte da Compensação Financeira de Rec	58,40	97,60	72,90	65,50	74,70	110,90	90,60	73,40	65,20	71,30	93,60	125,90	1.000,00
	Total Bimestre:	156,00	138,40	138,40	138,40	138,40	185,60	164,00	136,50	136,50	136,50	164,00	219,50	
171802300000000	Cota-Parte Royalties - Compensação Financeir	58,40	97,60	72,90	65,50	74,70	110,90	90,60	73,40	65,20	71,30	93,60	125,90	1.000,00
	Total Bimestre:	156,00	138,40	138,40	138,40	138,40	185,60	164,00	136,50	136,50	136,50	164,00	219,50	


Prefeitura Municipal de Cordeiros

 MUNICÍPIO DE CORDEIROS CONSOLIDADO BAHIA 13.694.468/0001-75 METAS MENSAIS DA RECEITA COM SOMATÓRIOS BIMESTRAIS EXERCÍCIO DE 2020														Emissão: 24/12/2019 11:04:19	
Código	Descrição	Janeiro	Fevereiro	Março	Abril	Maió	Junho	Julho	Agosto	Setembro	Outubro	Novembro	Dezembro	Total	
17180210000000	Cota-partes Royalties - Compensação Financeira	58,40	97,60	72,90	65,50	74,70	110,90	90,60	73,40	65,20	71,30	93,60	125,90	1.000,00	
Total Bimestre:		156,00	138,40	138,40	185,00	185,00	185,00	164,00	164,00	136,50	136,50	93,60	219,50		
17180240000000	Cota-partes Royalties pelo Excedente da Produção	58,40	97,60	72,90	65,50	74,70	110,90	90,60	73,40	65,20	71,30	93,60	125,90	1.000,00	
Total Bimestre:		156,00	138,40	138,40	185,00	185,00	185,00	164,00	164,00	136,50	136,50	93,60	219,50		
17180250000000	Cota-partes Royalties pela Participação Especial	1.810,40	3.023,60	2.259,90	2.030,50	2.315,70	3.437,90	2.808,60	2.275,40	2.021,20	2.210,30	2.901,60	3.902,90	31.000,00	
Total Bimestre:		4.836,00	8.290,40	6.123,60	5.502,00	6.274,80	9.315,60	7.610,40	6.165,60	5.476,80	5.989,20	7.862,40	10.575,60	84.000,00	
17180260000000	Cota-Parte do Fundo Especial do Petróleo - FEP	4.905,60	8.198,40	6.123,60	5.502,00	6.274,80	9.315,60	7.610,40	6.165,60	5.476,80	5.989,20	7.862,40	10.575,60	84.000,00	
Total Bimestre:		13.104,00	23.116,80	17.676,60	15.984,00	18.594,00	27.946,80	23.777,60	19.808,00	17.461,60	19.460,80	26.844,00	35.151,20	288.000,00	
17180300000000	Transferência de Recursos do Sistema Único de Saúde - SUS - Atenção B	240.082,40	401.233,60	299.691,90	269.270,50	307.091,70	455.909,90	372.456,60	301.747,40	268.037,20	293.114,30	384.789,60	517.574,90	4.111.000,00	
Total Bimestre:		641.316,00	1.099,20	806,60	763,000,00	763,000,00	763,000,00	674.204,00	561.151,50	502.364,50	561.151,50	732.072,00	902.364,50	4.111.000,00	
17180310000000	Transferência de Recursos do SUS - Atenção Básica	175.200,00	292.800,00	218.700,00	196.500,00	224.100,00	332.700,00	271.800,00	230.200,00	195.600,00	213.900,00	280.800,00	377.700,00	3.000.000,00	
Total Bimestre:		468.000,00	732,000,00	550,000,00	415.200,00	415.200,00	556.800,00	492.000,00	404.400,00	340.200,00	409.500,00	536.100,00	658.500,00	100.000,00	
17180311101500	Vigilância em Saúde	5.840,00	9.760,00	7.290,00	6.550,00	7.470,00	11.090,00	9.060,00	7.340,00	6.320,00	7.130,00	9.360,00	12.590,00	100.000,00	
Total Bimestre:		15.600,00	13.840,00	13.840,00	18.500,00	18.500,00	18.500,00	16.400,00	16.400,00	13.650,00	13.650,00	9.360,00	21.950,00	100.000,00	
17180311101400	Assistência Farmacêutica	5.840,00	9.760,00	7.290,00	6.550,00	7.470,00	11.090,00	9.060,00	7.340,00	6.320,00	7.130,00	9.360,00	12.590,00	100.000,00	
Total Bimestre:		15.600,00	13.840,00	13.840,00	18.500,00	18.500,00	18.500,00	16.400,00	16.400,00	13.650,00	13.650,00	9.360,00	21.950,00	100.000,00	
17180311990100	Apoio Financeiro	5.840,00	9.760,00	7.290,00	6.550,00	7.470,00	11.090,00	9.060,00	7.340,00	6.320,00	7.130,00	9.360,00	12.590,00	100.000,00	
Total Bimestre:		15.600,00	13.840,00	13.840,00	18.500,00	18.500,00	18.500,00	16.400,00	16.400,00	13.650,00	13.650,00	9.360,00	21.950,00	100.000,00	
17180311990200	EMENDA - Incremento PAB	47.362,40	79.153,60	59.121,90	53.120,50	60.581,70	89.939,90	73.476,60	59.527,40	52.877,20	57.824,30	73.909,60	102.104,90	811.000,00	
Total Bimestre:		126.516,00	218,40	218,40	218,40	218,40	218,40	193.004,00	157.500,00	133.004,00	110.701,50	144.819,10	178.014,50	811.000,00	
17180400000000	Transferências de Recursos do Sistema Único de Saúde - SUS - Atenção B	30.835,20	51.532,80	38.491,20	34.584,00	39.441,60	58.555,20	47.836,80	38.755,20	34.425,60	37.646,40	49.420,80	66.475,20	528.000,00	
Total Bimestre:		82.368,00	73.075,20	73.075,20	97.996,80	97.996,80	97.996,80	86.592,00	72.072,00	66.475,20	72.072,00	115.896,00	144.819,10	528.000,00	
17180410000000	Transferências de Recursos do Sistema Único de Saúde - SUS - Atenção Básica	30.835,20	51.532,80	38.491,20	34.584,00	39.441,60	58.555,20	47.836,80	38.755,20	34.425,60	37.646,40	49.420,80	66.475,20	528.000,00	
Total Bimestre:		82.368,00	73.075,20	73.075,20	97.996,80	97.996,80	97.996,80	86.592,00	72.072,00	66.475,20	72.072,00	115.896,00	144.819,10	528.000,00	
17180411001000	PISO BASICO FIXO	58,40	97,60	72,90	65,50	74,70	110,90	90,60	73,40	65,20	71,30	93,60	125,90	1.000,00	
Total Bimestre:		156,00	138,40	138,40	185,00	185,00	185,00	164,00	164,00	136,50	136,50	93,60	219,50		
17180411002000	SCFV	58,40	97,60	72,90	65,50	74,70	110,90	90,60	73,40	65,20	71,30	93,60	125,90	1.000,00	
Total Bimestre:		156,00	138,40	138,40	185,00	185,00	185,00	164,00	164,00	136,50	136,50	93,60	219,50		
17180411003000	IGD SUAS	58,40	97,60	72,90	65,50	74,70	110,90	90,60	73,40	65,20	71,30	93,60	125,90	1.000,00	
Total Bimestre:		156,00	138,40	138,40	185,00	185,00	185,00	164,00	164,00	136,50	136,50	93,60	219,50		
17180411004000	IGD PFB	58,40	97,60	72,90	65,50	74,70	110,90	90,60	73,40	65,20	71,30	93,60	125,90	1.000,00	
Total Bimestre:		156,00	138,40	138,40	185,00	185,00	185,00	164,00	164,00	136,50	136,50	93,60	219,50		
17180411005000	PROG. PRIMEIRA INFANCIA	58,40	97,60	72,90	65,50	74,70	110,90	90,60	73,40	65,20	71,30	93,60	125,90	1.000,00	
Total Bimestre:		156,00	138,40	138,40	185,00	185,00	185,00	164,00	164,00	136,50	136,50	93,60	219,50		
17180411006000	BPC	58,40	97,60	72,90	65,50	74,70	110,90	90,60	73,40	65,20	71,30	93,60	125,90	1.000,00	
Total Bimestre:		156,00	138,40	138,40	185,00	185,00	185,00	164,00	164,00	136,50	136,50	93,60	219,50		
17180411007000	APOIO FINANCEIRO	525,60	878,40	656,10	589,50	672,30	998,10	815,40	660,60	586,80	641,70	842,40	1.133,10	9.000,00	
Total Bimestre:		1.404,00	1.245,60	1.245,60	1.670,40	1.670,40	1.670,40	1.476,00	1.228,50	1.092,00	1.228,50	1.575,00	1.975,50	9.000,00	
17180411999000	Transferências de Recursos do Fundo Nacional de Desenvolvimento Social - FNDS	29.959,20	50.068,80	37.397,70	33.601,50	38.321,10	56.891,70	46.477,80	37.652,20	33.447,60	36.576,90	48.016,80	64.586,70	513.000,00	
Total Bimestre:		80.028,00	70.999,20	70.999,20	95.212,80	95.212,80	84.132,00	70.024,50	60.024,50	52.024,50	62.899,20	84.000,00	112.603,50	672.000,00	
17180500000000	Transferências de Recursos do Fundo Nacional de Desenvolvimento Social - FNDS	39.244,80	65.587,20	48.988,80	44.016,00	50.198,40	74.524,80	60.883,20	49.334,80	43.814,40	47.913,60	62.899,20	84.000,00	672.000,00	
Total Bimestre:		104.832,00	93.004,80	93.004,80	124.732,20	124.732,20	110.208,00	93.139,20	80.539,20	70.928,00	84.000,00	104.832,00	147.504,00	672.000,00	
17180510000000	Transferências do Salário-Educação	16.819,20	28.108,80	20.995,20	18.864,00	21.513,60	31.939,20	26.092,80	21.139,20	18.777,60	20.534,40	26.956,80	36.259,20	288.000,00	
Total Bimestre:		44.928,00	39.859,20	39.859,20	53.452,80	53.452,80	47.732,00	41.312,00	36.259,20	31.312,00	36.259,20	47.732,00	63.216,00	288.000,00	
17180511000000	Transferências do Salário-Educação - Principal	16.819,20	28.108,80	20.995,20	18.864,00	21.513,60	31.939,20	26.092,80	21.139,20	18.777,60	20.534,40	26.956,80	36.259,20	288.000,00	
Total Bimestre:		44.928,00	39.859,20	39.859,20	53.452,80	53.452,80	47.732,00	41.312,00	36.259,20	31.312,00	36.259,20	47.732,00	63.216,00	288.000,00	


Prefeitura Municipal de Cordeiros

 MUNICÍPIO DE CORDEIROS CONSOLIDADO BAHIA 13.694.468/0001-75 METAS MENSIS DA RECEITA COM SOMATÓRIOS BIMESTRAIS EXERCÍCIO DE 2020		Emissão: 24/12/2019 11:04:19												
Código	Descrição	Janeiro	Fevereiro	Março	Abril	Maió	Junho	Julho	Agosto	Setembro	Outubro	Novembro	Dezembro	Total
17180520000000	Transferências Diretas do FNDE referentes ao	233,60	390,40	291,60	262,00	298,80	443,60	362,40	293,60	260,80	285,20	374,40	503,60	4.000,00
17180531000000	Total Bimestre:	624,00	553,60	553,60	553,60	553,60	553,60	553,60	553,60	553,60	553,60	553,60	553,60	553,60
17180530000000	Transferências Diretas do FNDE referentes ao P	233,60	390,40	291,60	262,00	298,80	443,60	362,40	293,60	260,80	285,20	374,40	503,60	4.000,00
17180530000000	Total Bimestre:	624,00	553,60	553,60	553,60	553,60	553,60	553,60	553,60	553,60	553,60	553,60	553,60	553,60
17180530000000	Transferências Diretas do FNDE referentes a	11.563,20	19.324,80	14.434,20	12.969,00	14.790,60	21.958,20	17.938,80	14.533,20	12.909,60	14.117,40	18.532,80	24.928,20	198.000,00
17180531000000	Total Bimestre:	30.888,00	27.403,20	27.403,20	27.403,20	27.403,20	27.403,20	27.403,20	27.403,20	27.403,20	27.403,20	27.403,20	27.403,20	27.403,20
17180531001000	PNAEF - Fundamental	5.956,80	9.955,20	7.435,80	6.681,00	7.619,40	11.311,80	9.241,20	7.486,80	6.650,40	7.272,60	9.547,20	12.841,80	102.000,00
17180531002000	PNAE - EJA	58,40	97,60	72,90	65,50	74,70	110,90	90,60	73,40	65,20	71,30	93,60	125,90	1.000,00
17180531003000	PNAEP - Pré Escolar	2.044,00	3.416,00	2.551,50	2.292,50	2.614,50	3.881,50	3.171,00	2.569,00	2.282,00	2.495,50	3.276,00	4.406,50	35.000,00
17180531004000	PNAEC - Creche	3.770,40	3.463,60	4.082,40	3.068,00	4.183,20	6.270,00	5.073,60	4.110,40	3.651,20	3.992,80	5.241,60	7.050,40	56.000,00
17180531005000	ALIMENTAÇÃO AEE	116,80	195,20	145,80	131,00	149,40	221,80	181,20	146,80	130,40	142,60	187,20	251,80	2.000,00
17180531006000	MAIS EDUCAÇÃO - FUNDAMENTAL	58,40	97,60	72,90	65,50	74,70	110,90	90,60	73,40	65,20	71,30	93,60	125,90	1.000,00
17180531999000	OUTRAS TRANSFERÊNCIAS DO PNAE	58,40	97,60	72,90	65,50	74,70	110,90	90,60	73,40	65,20	71,30	93,60	125,90	1.000,00
17180540000000	Transferências Diretas do FNDE referentes ao	10.512,00	17.568,00	13.122,00	11.790,00	13.446,00	19.962,00	16.308,00	13.312,00	11.736,00	12.834,00	16.848,00	22.662,00	180.000,00
17180541000000	Total Bimestre:	28.080,00	24.912,00	24.912,00	24.912,00	24.912,00	24.912,00	24.912,00	24.912,00	24.912,00	24.912,00	24.912,00	24.912,00	24.912,00
17180541001000	PNAE - Ensino Infantil	992,80	1.659,20	1.239,20	1.113,50	1.269,90	1.855,50	1.540,20	1.247,80	1.108,40	1.212,10	1.591,20	2.140,30	17.000,00
17180541002000	PNAE - Ensino Fundamental	6.482,40	10.833,60	8.091,90	7.270,50	8.291,70	12.309,90	10.056,60	8.147,40	7.237,20	7.914,30	10.389,60	13.974,90	111.000,00
17180541003000	PNAE - Ensino Médio	2.978,40	4.977,60	3.717,90	3.415,00	3.809,70	5.653,50	4.620,60	3.743,40	3.325,20	3.616,50	4.773,60	6.420,20	51.000,00
17180541999000	OUTRAS TRANSFERÊNCIAS DO PNAE	58,40	97,60	72,90	65,50	74,70	110,90	90,60	73,40	65,20	71,30	93,60	125,90	1.000,00
17180590000000	Outras Transferências Diretas do Fundo Nacio	116,80	195,20	145,80	131,00	149,40	221,80	181,20	146,80	130,40	142,60	187,20	251,80	2.000,00
17180591000000	Outras Transferências Diretas do Fundo Nacio	58,40	97,60	72,90	65,50	74,70	110,90	90,60	73,40	65,20	71,30	93,60	125,90	1.000,00
17180599010000	Apoio Financeiro	58,40	97,60	72,90	65,50	74,70	110,90	90,60	73,40	65,20	71,30	93,60	125,90	1.000,00
17180600000000	Transferência Financeira do ICMS - Desonerat	467,20	780,80	583,20	524,00	597,60	887,20	724,80	587,20	521,60	576,40	748,80	1.007,20	8.000,00
17180610000000	Transferência Financeira do ICMS - Desonerat	467,20	780,80	583,20	524,00	597,60	887,20	724,80	587,20	521,60	576,40	748,80	1.007,20	8.000,00
17180900000000	Transferências de Recursos de Complementação	130.056,80	217.355,20	162.348,30	145.368,50	166.356,90	246.974,30	201.766,20	163.461,80	145.200,40	158.785,10	208.447,20	280.379,30	2.227.000,00
17180910000000	Transferências de Recursos da Complementaçã	130.056,80	217.355,20	162.348,30	145.368,50	166.356,90	246.974,30	201.766,20	163.461,80	145.200,40	158.785,10	208.447,20	280.379,30	2.227.000,00
17180910000000	Transferências de Recursos da Complementaçã	347.412,00	347.412,00	347.412,00	347.412,00	347.412,00	347.412,00	347.412,00	347.412,00	347.412,00	347.412,00	347.412,00	347.412,00	347.412,00
17181000000000	Transferências de Convênios da União e de Sta	8.584,80	14.347,20	10.716,20	9.628,50	10.980,90	16.302,30	13.318,20	10.789,80	9.584,00	10.481,10	13.759,20	18.507,30	147.000,00
17181010000000	Transferências de Convênios da União para o S	2.102,40	3.513,60	2.624,40	2.358,00	2.689,20	3.992,40	3.261,60	2.642,40	2.347,20	2.566,80	3.369,60	4.532,40	36.000,00
17181010000000	Transferências de Convênios da União para o S	2.102,40	3.513,60	2.624,40	2.358,00	2.689,20	3.992,40	3.261,60	2.642,40	2.347,20	2.566,80	3.369,60	4.532,40	36.000,00


Prefeitura Municipal de Cordeiros

 MUNICÍPIO DE CORDEIROS CONSOLIDADO BAHIA 13.694.468/0001-75 METAS MENSIAIS DA RECEITA COM SOMATÓRIOS BIMESTRAIS EXERCÍCIO DE 2020		Emissão: 24/12/2019 11:04:19												
Código	Descrição	Janeiro	Fevereiro	Março	Abril	Maió	Junho	Julho	Agosto	Setembro	Outubro	Novembro	Dezembro	Total
17181030000000	Transferências de Convênios da União Destinad	233,60	390,40	291,60	262,00	298,80	443,60	362,40	293,60	260,80	285,20	374,40	503,60	4.000,00
17181031000000	Total Bimestre:	624,00	553,60	553,60	553,60	742,40	742,40	656,00	546,00	546,00	546,00	546,00	546,00	4.000,00
17181090000000	Outras Transferências de Convênios da União	6.248,80	10.443,20	7.800,20	7.008,50	7.992,90	11.866,30	9.694,20	7.853,80	6.976,40	7.629,10	10.015,20	13.471,30	107.000,00
17181091000000	Total Bimestre:	16.692,60	14.808,80	14.808,80	14.808,80	19.859,20	19.859,20	17.548,00	14.605,50	14.605,50	14.605,50	14.605,50	14.605,50	107.000,00
17189900000000	Outras Transferências da União	5.898,40	9.857,60	7.362,90	6.615,50	7.544,70	11.200,90	9.150,60	7.413,40	6.585,20	7.201,30	9.453,60	12.715,90	101.000,00
17189910000000	Total Bimestre:	15.756,00	13.978,40	13.978,40	13.978,40	18.745,60	18.745,60	16.564,00	13.786,50	13.786,50	13.786,50	13.786,50	13.786,50	101.000,00
17189911000000	Outras Transferências da União - Principal	5.898,40	9.857,60	7.362,90	6.615,50	7.544,70	11.200,90	9.150,60	7.413,40	6.585,20	7.201,30	9.453,60	12.715,90	101.000,00
17200000000000	Transferências dos Estados e do Distrito Federal e	261.807,20	437.540,80	326.810,70	293.636,50	334.880,10	497.164,70	406.159,80	329.052,20	292.291,60	319.637,90	419.608,80	564.409,70	4.483.000,00
17200000000000	Total Bimestre:	699.348,00	620.447,20	620.447,20	620.447,20	832.044,80	832.044,80	735.212,00	611.929,50	611.929,50	611.929,50	611.929,50	611.929,50	4.483.000,00
17200000000000	Transferências dos Estados - Especificas de Estad	261.807,20	437.540,80	326.810,70	293.636,50	334.880,10	497.164,70	406.159,80	329.052,20	292.291,60	319.637,90	419.608,80	564.409,70	4.483.000,00
17200000000000	Total Bimestre:	699.348,00	620.447,20	620.447,20	620.447,20	832.044,80	832.044,80	735.212,00	611.929,50	611.929,50	611.929,50	611.929,50	611.929,50	4.483.000,00
17280100000000	Participação na Receita dos Estados	195.464,80	326.667,20	243.996,30	219.228,50	250.020,90	371.182,30	303.238,20	245.609,80	218.224,40	238.641,10	313.279,20	421.587,30	3.347.000,00
17280110000000	Total Bimestre:	468.000,00	468.000,00	468.000,00	468.000,00	556.800,00	556.800,00	492.000,00	409.500,00	409.500,00	409.500,00	409.500,00	409.500,00	3.000.000,00
17280110000000	Cota-Parte do ICMS - Principal	175.200,00	292.800,00	218.700,00	196.500,00	224.100,00	332.700,00	271.800,00	220.200,00	195.600,00	213.900,00	280.800,00	377.700,00	3.000.000,00
17280120000000	Total Bimestre:	175.200,00	292.800,00	218.700,00	196.500,00	224.100,00	332.700,00	271.800,00	220.200,00	195.600,00	213.900,00	280.800,00	377.700,00	3.000.000,00
17280120000000	Cota-Parte do ICMS - Principal	175.200,00	292.800,00	218.700,00	196.500,00	224.100,00	332.700,00	271.800,00	220.200,00	195.600,00	213.900,00	280.800,00	377.700,00	3.000.000,00
17280120000000	Total Bimestre:	175.200,00	292.800,00	218.700,00	196.500,00	224.100,00	332.700,00	271.800,00	220.200,00	195.600,00	213.900,00	280.800,00	377.700,00	3.000.000,00
17280130000000	Cota-Parte do IPVA - Principal	1.752,00	46.800,00	21.870,00	41.570,00	2.241,00	5.580,00	2.718,00	1.956,00	1.560,00	2.130,00	2.808,00	3.777,00	30.000,00
17280130000000	Total Bimestre:	1.752,00	46.800,00	21.870,00	41.570,00	2.241,00	5.580,00	2.718,00	1.956,00	1.560,00	2.130,00	2.808,00	3.777,00	30.000,00
17280130000000	Cota-Parte do IPVA - Principal	1.752,00	46.800,00	21.870,00	41.570,00	2.241,00	5.580,00	2.718,00	1.956,00	1.560,00	2.130,00	2.808,00	3.777,00	30.000,00
17280130000000	Total Bimestre:	1.752,00	46.800,00	21.870,00	41.570,00	2.241,00	5.580,00	2.718,00	1.956,00	1.560,00	2.130,00	2.808,00	3.777,00	30.000,00
17280130000000	Cota-Parte do IPI - Municípios	1.752,00	46.800,00	21.870,00	41.570,00	2.241,00	5.580,00	2.718,00	1.956,00	1.560,00	2.130,00	2.808,00	3.777,00	30.000,00
17280130000000	Total Bimestre:	1.752,00	46.800,00	21.870,00	41.570,00	2.241,00	5.580,00	2.718,00	1.956,00	1.560,00	2.130,00	2.808,00	3.777,00	30.000,00
17280130000000	Cota-Parte do IPI - Municípios - Principal	1.752,00	46.800,00	21.870,00	41.570,00	2.241,00	5.580,00	2.718,00	1.956,00	1.560,00	2.130,00	2.808,00	3.777,00	30.000,00
17280130000000	Total Bimestre:	1.752,00	46.800,00	21.870,00	41.570,00	2.241,00	5.580,00	2.718,00	1.956,00	1.560,00	2.130,00	2.808,00	3.777,00	30.000,00
17280140000000	Cota-Parte da Contribuição de Intervenção no	992,80	1.659,20	1.239,30	1.113,50	1.269,90	1.885,30	1.540,20	1.247,80	1.108,40	1.212,10	1.591,20	2.140,30	17.000,00
17280140000000	Total Bimestre:	2.652,00	3.352,80	3.352,80	3.352,80	4.352,80	4.352,80	3.735,20	2.788,00	2.788,00	2.788,00	2.788,00	2.788,00	17.000,00
17280140000000	Cota-Parte da Contribuição de Intervenção no D	992,80	1.659,20	1.239,30	1.113,50	1.269,90	1.885,30	1.540,20	1.247,80	1.108,40	1.212,10	1.591,20	2.140,30	17.000,00
17280140000000	Total Bimestre:	2.652,00	3.352,80	3.352,80	3.352,80	4.352,80	4.352,80	3.735,20	2.788,00	2.788,00	2.788,00	2.788,00	2.788,00	17.000,00
17280200000000	Transferência da Cota-parte da Compensação F	116,80	195,20	145,80	131,00	149,40	221,80	181,20	146,80	130,40	142,60	187,20	251,80	2.000,00
17280200000000	Total Bimestre:	312,00	276,80	276,80	276,80	371,20	371,20	328,00	273,00	273,00	273,00	273,00	273,00	2.000,00
17280200000000	Cota-parte da Compensação Financeira de Rec	58,40	97,60	72,90	65,50	74,70	110,90	90,60	73,40	65,20	71,30	93,60	125,90	1.000,00
17280210000000	Total Bimestre:	156,00	138,40	138,40	138,40	185,60	185,60	164,00	136,50	136,50	136,50	136,50	136,50	1.000,00
17280210000000	Cota-parte da Compensação Financeira de Recu	58,40	97,60	72,90	65,50	74,70	110,90	90,60	73,40	65,20	71,30	93,60	125,90	1.000,00
17280210000000	Total Bimestre:	156,00	138,40	138,40	138,40	185,60	185,60	164,00	136,50	136,50	136,50	136,50	136,50	1.000,00
17280230000000	Cota-parte Royalties - Compensação Financeir	58,40	97,60	72,90	65,50	74,70	110,90	90,60	73,40	65,20	71,30	93,60	125,90	1.000,00
17280230000000	Total Bimestre:	156,00	138,40	138,40	138,40	185,60	185,60	164,00	136,50	136,50	136,50	136,50	136,50	1.000,00
17280300000000	Transferência de Recursos do Estado para Pro	15.884,80	26.547,20	19.828,80	17.816,00	20.318,40	30.164,80	24.643,20	19.964,80	17.734,40	19.933,60	25.459,20	34.244,80	272.000,00
17280300000000	Total Bimestre:	42.432,00	42.432,00	42.432,00	42.432,00	50.483,20	50.483,20	44.608,00	37.128,00	37.128,00	37.128,00	37.128,00	37.128,00	272.000,00
17280310000000	Transferência de Recursos do Estado para Pro	15.884,80	26.547,20	19.828,80	17.816,00	20.318,40	30.164,80	24.643,20	19.964,80	17.734,40	19.933,60	25.459,20	34.244,80	272.000,00
17280310000000	Total Bimestre:	42.432,00	42.432,00	42.432,00	42.432,00	50.483,20	50.483,20	44.608,00	37.128,00	37.128,00	37.128,00	37.128,00	37.128,00	272.000,00
17280311000000	Transferência de Recursos do Estado para Pr	15.884,80	26.547,20	19.828,80	17.816,00	20.318,40	30.164,80	24.643,20	19.964,80	17.734,40	19.933,60	25.459,20	34.244,80	272.000,00
17280311000000	Total Bimestre:	42.432,00	42.432,00	42.432,00	42.432,00	50.483,20	50.483,20	44.608,00	37.128,00	37.128,00	37.128,00	37.128,00	37.128,00	272.000,00
17280311001000	PROGRAMA DE ASSISTENCIA FARMAC	4.088,00	6.833,00	5.103,00	4.585,00	5.299,00	7.763,00	6.342,00	4.668,00	4.564,00	4.991,00	6.552,00	8.813,00	70.000,00
17280311002000	T.F.D.	58,40	97,60	72,90	65,50	74,70	110,90	90,60	73,40	65,20	71,30	93,60	125,90	1.000,00
17280311003000	Total Bimestre:	156,00	138,40	138,40	138,40	185,60	185,60	164,00	136,50	136,50	136,50	136,50	136,50	1.000,00
17280311003000	NSH - NUCLEO DE APOIO A SAUDE DI	58,40	97,60	72,90	65,50	74,70	110,90	90,60	73,40	65,20	71,30	93,60	125,90	1.000,00
17280311003000	Total Bimestre:	156,00	138,40	138,40	138,40	185,60	185,60	164,00	136,50	136,50	136,50	136,50	136,50	1.000,00


Prefeitura Municipal de Cordeiros

 MUNICÍPIO DE CORDEIROS CONSOLIDADO BAHIA 13.694.468/0001-75 METAS MENSIAIS DA RECEITA COM SOMATÓRIOS BIMESTRAIS EXERCÍCIO DE 2020		Emissão: 24/12/2019 11:04:19												
Código	Descrição	Janeiro	Fevereiro	Março	Abril	Maió	Junho	Julho	Agosto	Setembro	Outubro	Novembro	Dezembro	Total
17280310040000	PARTICIPAÇÃO NA RECEITA DO ESTAD	5.840,00	9.760,00	7.290,00	6.350,00	7.470,00	11.990,00	9.060,00	7.340,00	6.520,00	7.130,00	9.360,00	12.990,00	100.000,00
17280310050000	PARTICIPAÇÃO NA RECEITA DO ESTAD	5.840,00	9.760,00	7.290,00	6.350,00	7.470,00	11.990,00	9.060,00	7.340,00	6.520,00	7.130,00	9.360,00	12.990,00	100.000,00
1728101000000000	Transferências de Convênios dos Estados e do Di	45.552,00	76.128,00	56.862,00	51.090,00	58.266,00	86.502,00	70.668,00	57.252,00	50.856,00	55.614,00	73.008,00	98.202,00	780.000,00
1728101000000000	Transferências de Convênio dos Estados para c	525,60	878,40	656,10	589,50	672,30	998,10	815,40	660,60	586,80	641,70	842,40	1.133,10	9.000,00
1728101100000000	Transferências de Convênio dos Estados para o I	525,60	878,40	656,10	589,50	672,30	998,10	815,40	660,60	586,80	641,70	842,40	1.133,10	9.000,00
1728102000000000	Transferências de Convênio dos Estados Destin	16.537,20	27.620,80	20.630,70	18.536,50	21.140,10	31.384,70	25.639,80	20.772,20	18.451,60	20.177,90	26.488,80	35.629,70	283.000,00
1728102100000000	Transferências de Convênio dos Estados Destin	16.537,20	27.620,80	20.630,70	18.536,50	21.140,10	31.384,70	25.639,80	20.772,20	18.451,60	20.177,90	26.488,80	35.629,70	283.000,00
1728109100000000	Outras Transferências de Convênio dos Estados	28.499,20	47.628,80	35.575,20	31.964,00	36.453,60	54.119,20	44.212,80	35.819,20	31.817,60	34.794,40	45.676,80	61.439,20	488.000,00
1728109100000000	Outras Transferências de Convênio dos Estados	28.499,20	47.628,80	35.575,20	31.964,00	36.453,60	54.119,20	44.212,80	35.819,20	31.817,60	34.794,40	45.676,80	61.439,20	488.000,00
1728999000000000	Outras Transferências dos Estados	4.788,80	76.128,00	8.063,20	5.977,80	6.125,40	9.093,80	7.429,20	6.018,80	5.346,40	5.846,60	7.675,20	10.323,80	82.000,00
1728999000000000	Outras Transferências dos Estados	4.788,80	76.128,00	8.063,20	5.977,80	6.125,40	9.093,80	7.429,20	6.018,80	5.346,40	5.846,60	7.675,20	10.323,80	82.000,00
1728991000000000	Outras Transferências dos Estados - Principa	4.788,80	76.128,00	8.063,20	5.977,80	6.125,40	9.093,80	7.429,20	6.018,80	5.346,40	5.846,60	7.675,20	10.323,80	82.000,00
1728991000000000	Outras Transferências dos Estados - Principa	4.788,80	76.128,00	8.063,20	5.977,80	6.125,40	9.093,80	7.429,20	6.018,80	5.346,40	5.846,60	7.675,20	10.323,80	82.000,00
1728991100000000	REC. DE COMPLEM. FIN. ESFORC. EXP	58,40	97,60	72,90	65,50	74,70	110,90	90,60	73,40	65,20	71,30	93,60	125,90	1.000,00
1728991100000000	REC. DE COMPLEM. FIN. ESFORC. EXP	58,40	97,60	72,90	65,50	74,70	110,90	90,60	73,40	65,20	71,30	93,60	125,90	1.000,00
1728991100300000	TRANSFERÊNCIA FIES LEI 8.632	1.518,40	2.537,60	1.895,40	1.703,00	1.942,20	2.882,40	2.355,60	1.908,40	1.695,20	1.36,50	2.433,60	3.213,40	26.000,00
1728991100300000	TRANSFERÊNCIA FIES LEI 8.632	1.518,40	2.537,60	1.895,40	1.703,00	1.942,20	2.882,40	2.355,60	1.908,40	1.695,20	1.36,50	2.433,60	3.213,40	26.000,00
1728991100400000	TRANSFERÊNCIA FCBA	584,00	976,00	729,00	655,00	747,00	1.109,00	906,00	734,00	652,00	713,00	936,00	1.259,00	10.000,00
1728991100400000	TRANSFERÊNCIA FCBA	584,00	976,00	729,00	655,00	747,00	1.109,00	906,00	734,00	652,00	713,00	936,00	1.259,00	10.000,00
1728991199900000	OUTRAS TRANSFERÊNCIAS DO ESTADO	58,40	97,60	72,90	65,50	74,70	110,90	90,60	73,40	65,20	71,30	93,60	125,90	1.000,00
1728991199900000	OUTRAS TRANSFERÊNCIAS DO ESTADO	58,40	97,60	72,90	65,50	74,70	110,90	90,60	73,40	65,20	71,30	93,60	125,90	1.000,00
1750000000000000	Transferências de Outras Instituições Públicas	441.971,20	738.636,80	551.707,20	495.704,00	565.329,60	839.291,20	685.660,80	555.491,20	493.433,60	539.598,40	708.364,80	952.811,20	7.568.000,00
1750000000000000	Transferências de Outras Instituições Públicas - F	441.971,20	738.636,80	551.707,20	495.704,00	565.329,60	839.291,20	685.660,80	555.491,20	493.433,60	539.598,40	708.364,80	952.811,20	7.568.000,00
1758000000000000	Transferências de Recursos do Fundo de Manut	325.171,20	543.436,80	405.907,20	364.704,00	415.929,60	617.491,20	504.460,80	408.691,20	363.033,60	396.998,40	521.164,80	701.011,20	5.568.000,00
1758000000000000	Transferências de Recursos do Fundo de Manut	325.171,20	543.436,80	405.907,20	364.704,00	415.929,60	617.491,20	504.460,80	408.691,20	363.033,60	396.998,40	521.164,80	701.011,20	5.568.000,00
1758011000000000	Transferências de Recursos do Fundo de Manut	325.171,20	543.436,80	405.907,20	364.704,00	415.929,60	617.491,20	504.460,80	408.691,20	363.033,60	396.998,40	521.164,80	701.011,20	5.568.000,00
1758011000000000	Transferências de Recursos do Fundo de Manut	325.171,20	543.436,80	405.907,20	364.704,00	415.929,60	617.491,20	504.460,80	408.691,20	363.033,60	396.998,40	521.164,80	701.011,20	5.568.000,00
1758990000000000	Outras Transferências Multigovernamentais	116.800,00	195.200,00	145.800,00	131.000,00	149.400,00	221.800,00	181.200,00	146.800,00	130.400,00	142.600,00	187.200,00	251.800,00	2.000.000,00
1758990000000000	Outras Transferências Multigovernamentais	116.800,00	195.200,00	145.800,00	131.000,00	149.400,00	221.800,00	181.200,00	146.800,00	130.400,00	142.600,00	187.200,00	251.800,00	2.000.000,00
1758999000000000	ACAO JUDICIAL FUNDEF - PRECATORIOS	116.800,00	195.200,00	145.800,00	131.000,00	149.400,00	221.800,00	181.200,00	146.800,00	130.400,00	142.600,00	187.200,00	251.800,00	2.000.000,00
1758999000000000	ACAO JUDICIAL FUNDEF - PRECATORIOS	116.800,00	195.200,00	145.800,00	131.000,00	149.400,00	221.800,00	181.200,00	146.800,00	130.400,00	142.600,00	187.200,00	251.800,00	2.000.000,00
1900000000000000	Outras Receitas Correntes	467,20	780,80	583,20	524,00	597,60	887,20	724,80	587,20	521,60	570,40	748,80	1.007,20	8.000,00
1900000000000000	Outras Receitas Correntes	467,20	780,80	583,20	524,00	597,60	887,20	724,80	587,20	521,60	570,40	748,80	1.007,20	8.000,00
1910000000000000	Multas Administrativas, Contratuais e Judiciais	58,40	97,60	72,90	65,50	74,70	110,90	90,60	73,40	65,20	71,30	93,60	125,90	1.000,00
1910000000000000	Multas Administrativas, Contratuais e Judiciais	58,40	97,60	72,90	65,50	74,70	110,90	90,60	73,40	65,20	71,30	93,60	125,90	1.000,00
1910070000000000	Multas Aplicadas pelos Tribunais de Contas	58,40	97,60	72,90	65,50	74,70	110,90	90,60	73,40	65,20	71,30	93,60	125,90	1.000,00
1910070000000000	Multas Aplicadas pelos Tribunais de Contas	58,40	97,60	72,90	65,50	74,70	110,90	90,60	73,40	65,20	71,30	93,60	125,90	1.000,00
1910071000000000	Multas Aplicadas pelo Tribunais de Contas	58,40	97,60	72,90	65,50	74,70	110,90	90,60	73,40	65,20	71,30	93,60	125,90	1.000,00
1910071000000000	Multas Aplicadas pelo Tribunais de Contas	58,40	97,60	72,90	65,50	74,70	110,90	90,60	73,40	65,20	71,30	93,60	125,90	1.000,00


Prefeitura Municipal de Cordeiros

 MUNICÍPIO DE CORDEIROS CONSOLIDADO BAHIA 13.694.468/0001-75 METAS MENSAIS DA RECEITA COM SOMATÓRIOS BIMESTRAIS EXERCÍCIO DE 2020		Emissão: 24/12/2019 11:04:19												
Código	Descrição	Janeiro	Fevereiro	Março	Abril	Maió	Junho	Julho	Agosto	Setembro	Outubro	Novembro	Dezembro	Total
19100711000000	Multas Aplicadas pelos Tribunais de Contas -	58,40	97,60	72,90	65,50	74,70	110,90	90,60	73,40	65,20	71,30	93,60	125,90	1.000,00
	Total Bimestre:	156,00	138,40	138,40	138,40	138,40	185,60	164,00	164,00	136,50	136,50	219,50	219,50	
19100710100000	Multas Aplicadas pelos Tribunais de Contas - I	58,40	97,60	72,90	65,50	74,70	110,90	90,60	73,40	65,20	71,30	93,60	125,90	1.000,00
	Total Bimestre:	156,00	138,40	138,40	138,40	138,40	185,60	164,00	164,00	136,50	136,50	219,50	219,50	
19200000000000	Indenizações, Restituições e Ressarcimentos	175,20	292,80	218,70	196,50	224,10	332,70	271,80	220,20	195,60	213,90	280,80	377,70	3.000,00
	Total Bimestre:	468,00	415,20	415,20	415,20	415,20	556,80	492,00	409,50	409,50	409,50	409,50	409,50	
19210000000000	Indenizações	58,40	97,60	72,90	65,50	74,70	110,90	90,60	73,40	65,20	71,30	93,60	125,90	1.000,00
	Total Bimestre:	156,00	138,40	138,40	138,40	138,40	185,60	164,00	164,00	136,50	136,50	219,50	219,50	
19219900000000	Outras Indenizações	58,40	97,60	72,90	65,50	74,70	110,90	90,60	73,40	65,20	71,30	93,60	125,90	1.000,00
	Total Bimestre:	156,00	138,40	138,40	138,40	138,40	185,60	164,00	164,00	136,50	136,50	219,50	219,50	
19219910000000	Outras Indenizações - Principal	58,40	97,60	72,90	65,50	74,70	110,90	90,60	73,40	65,20	71,30	93,60	125,90	1.000,00
	Total Bimestre:	156,00	138,40	138,40	138,40	138,40	185,60	164,00	164,00	136,50	136,50	219,50	219,50	
19220000000000	Restituições	116,80	195,20	145,80	131,00	149,40	221,80	181,20	146,80	130,40	142,60	187,20	251,80	2.000,00
	Total Bimestre:	312,00	276,80	276,80	276,80	276,80	371,20	328,00	273,00	273,00	273,00	273,00	273,00	
19229900000000	Outras Restituições	116,80	195,20	145,80	131,00	149,40	221,80	181,20	146,80	130,40	142,60	187,20	251,80	2.000,00
	Total Bimestre:	312,00	276,80	276,80	276,80	276,80	371,20	328,00	273,00	273,00	273,00	273,00	273,00	
19229910000000	Outras Restituições - Principal	58,40	97,60	72,90	65,50	74,70	110,90	90,60	73,40	65,20	71,30	93,60	125,90	1.000,00
	Total Bimestre:	156,00	138,40	138,40	138,40	138,40	185,60	164,00	164,00	136,50	136,50	219,50	219,50	
19229910700000	Outras Restituições - Principal - Outras Restit	58,40	97,60	72,90	65,50	74,70	110,90	90,60	73,40	65,20	71,30	93,60	125,90	1.000,00
	Total Bimestre:	156,00	138,40	138,40	138,40	138,40	185,60	164,00	164,00	136,50	136,50	219,50	219,50	
19229913000000	Outras Restituições - Dívida Ativa	58,40	97,60	72,90	65,50	74,70	110,90	90,60	73,40	65,20	71,30	93,60	125,90	1.000,00
	Total Bimestre:	156,00	138,40	138,40	138,40	138,40	185,60	164,00	164,00	136,50	136,50	219,50	219,50	
19229913070000	Outras Restituições - Dívida Ativa - Outras Res	58,40	97,60	72,90	65,50	74,70	110,90	90,60	73,40	65,20	71,30	93,60	125,90	1.000,00
	Total Bimestre:	156,00	138,40	138,40	138,40	138,40	185,60	164,00	164,00	136,50	136,50	219,50	219,50	
19900000000000	Demais Receitas Correntes	233,60	390,40	291,60	262,00	298,80	443,60	362,40	293,60	260,80	285,20	374,40	503,60	4.000,00
	Total Bimestre:	624,00	553,60	553,60	553,60	553,60	742,40	656,00	546,00	546,00	546,00	546,00	546,00	
19909900000000	Outras Receitas	233,60	390,40	291,60	262,00	298,80	443,60	362,40	293,60	260,80	285,20	374,40	503,60	4.000,00
	Total Bimestre:	624,00	553,60	553,60	553,60	553,60	742,40	656,00	546,00	546,00	546,00	546,00	546,00	
19909910000000	Outras Receitas - Primárias	175,20	292,80	218,70	196,50	224,10	332,70	271,80	220,20	195,60	213,90	280,80	377,70	3.000,00
	Total Bimestre:	468,00	415,20	415,20	415,20	415,20	556,80	492,00	409,50	409,50	409,50	409,50	409,50	
19909911000000	Outras Receitas - Primárias - Principal	58,40	97,60	72,90	65,50	74,70	110,90	90,60	73,40	65,20	71,30	93,60	125,90	1.000,00
	Total Bimestre:	156,00	138,40	138,40	138,40	138,40	185,60	164,00	164,00	136,50	136,50	219,50	219,50	
19909912000000	Outras Receitas - Primárias - Multas e Juros de J	58,40	97,60	72,90	65,50	74,70	110,90	90,60	73,40	65,20	71,30	93,60	125,90	1.000,00
	Total Bimestre:	156,00	138,40	138,40	138,40	138,40	185,60	164,00	164,00	136,50	136,50	219,50	219,50	
19909913000000	Outras Receitas - Primárias - Dívida Ativa	58,40	97,60	72,90	65,50	74,70	110,90	90,60	73,40	65,20	71,30	93,60	125,90	1.000,00
	Total Bimestre:	156,00	138,40	138,40	138,40	138,40	185,60	164,00	164,00	136,50	136,50	219,50	219,50	
19909920000000	Outras Receitas - Financeiras	58,40	97,60	72,90	65,50	74,70	110,90	90,60	73,40	65,20	71,30	93,60	125,90	1.000,00
	Total Bimestre:	156,00	138,40	138,40	138,40	138,40	185,60	164,00	164,00	136,50	136,50	219,50	219,50	
19909922000000	Outras Receitas - Financeiras - Multas e Juros d	58,40	97,60	72,90	65,50	74,70	110,90	90,60	73,40	65,20	71,30	93,60	125,90	1.000,00
	Total Bimestre:	156,00	138,40	138,40	138,40	138,40	185,60	164,00	164,00	136,50	136,50	219,50	219,50	
20000000000000	Receitas de Capital	11.037,60	18.446,40	13.778,10	12.379,50	14.118,30	20.960,10	17.123,40	13.872,60	12.322,80	13.475,70	17.690,40	23.795,10	189.000,00
	Total Bimestre:	29.484,00	26.157,60	26.157,60	26.157,60	26.157,60	35.078,40	30.996,00	25.798,50	25.798,50	25.798,50	25.798,50	25.798,50	
21000000000000	Operações de Crédito	934,40	1.561,60	1.166,40	1.048,00	1.195,20	1.774,40	1.449,60	1.174,40	1.043,20	1.140,80	1.497,60	2.014,40	16.000,00
	Total Bimestre:	2.496,00	2.214,40	2.214,40	2.214,40	2.214,40	2.969,60	2.624,00	2.184,00	2.184,00	2.184,00	2.184,00	2.184,00	
21100000000000	Operações de Crédito - Mercado Interno	934,40	1.561,60	1.166,40	1.048,00	1.195,20	1.774,40	1.449,60	1.174,40	1.043,20	1.140,80	1.497,60	2.014,40	16.000,00
	Total Bimestre:	2.496,00	2.214,40	2.214,40	2.214,40	2.214,40	2.969,60	2.624,00	2.184,00	2.184,00	2.184,00	2.184,00	2.184,00	
21190000000000	Outras Operações de Crédito - Mercado Interno	934,40	1.561,60	1.166,40	1.048,00	1.195,20	1.774,40	1.449,60	1.174,40	1.043,20	1.140,80	1.497,60	2.014,40	16.000,00
	Total Bimestre:	2.496,00	2.214,40	2.214,40	2.214,40	2.214,40	2.969,60	2.624,00	2.184,00	2.184,00	2.184,00	2.184,00	2.184,00	
21190010000000	Outras Operações de Crédito - Mercado Interno	934,40	1.561,60	1.166,40	1.048,00	1.195,20	1.774,40	1.449,60	1.174,40	1.043,20	1.140,80	1.497,60	2.014,40	16.000,00
	Total Bimestre:	2.496,00	2.214,40	2.214,40	2.214,40	2.214,40	2.969,60	2.624,00	2.184,00	2.184,00	2.184,00	2.184,00	2.184,00	
22000000000000	Allocação de Bens	4.730,40	7.985,60	5.904,90	5.305,50	6.050,70	8.802,90	7.338,60	5.945,40	5.281,20	5.775,20	7.581,60	10.197,90	81.000,00
	Total Bimestre:	12.636,00	11.210,40	11.210,40	11.210,40	11.210,40	15.033,60	13.284,00	11.056,00	11.056,00	11.056,00	11.056,00	11.056,00	

Prefeitura Municipal de Cordeiros

 MUNICÍPIO DE CORDEIROS CONSOLIDADO BAHIA 13.694.468/0001-75 METAS MENSIS DA RECEITA COM SOMATÓRIOS BIMESTRAIS EXERCÍCIO DE 2020		Emissão: 24/12/2019 11:04:19												
Código	Descrição	Janeiro	Fevereiro	Março	Abril	Maió	Junho	Julho	Agosto	Setembro	Outubro	Novembro	Dezembro	Total
2210000000000000	Alienação de Bens Móveis	4.263,20	7.124,80	5.321,70	4.781,50	5.453,10	8.095,70	6.613,80	5.358,20	4.759,60	5.204,90	6.832,80	9.190,70	73.000,00
	Total Bimestre:	11.388,00	10.103,20											
2213000000000000	Alienação de Bens Móveis e Semoventes	4.263,20	7.124,80	5.321,70	4.781,50	5.453,10	8.095,70	6.613,80	5.358,20	4.759,60	5.204,90	6.832,80	9.190,70	73.000,00
	Total Bimestre:	11.388,00	10.103,20											
2213001000000000	Alienação de Bens Móveis e Semoventes	4.263,20	7.124,80	5.321,70	4.781,50	5.453,10	8.095,70	6.613,80	5.358,20	4.759,60	5.204,90	6.832,80	9.190,70	73.000,00
	Total Bimestre:	11.388,00	10.103,20											
2213001100000000	Alienação de Bens Móveis e Semoventes - Princ	4.263,20	7.124,80	5.321,70	4.781,50	5.453,10	8.095,70	6.613,80	5.358,20	4.759,60	5.204,90	6.832,80	9.190,70	73.000,00
	Total Bimestre:	11.388,00	10.103,20											
2220000000000000	Alienação de Bens Imóveis	467,20	780,80	583,20	524,00	597,60	887,20	724,80	587,20	521,60	570,40	748,80	1.007,20	8.000,00
	Total Bimestre:	1.248,00	1.107,20											
2220001000000000	Alienação de Bens Imóveis	467,20	780,80	583,20	524,00	597,60	887,20	724,80	587,20	521,60	570,40	748,80	1.007,20	8.000,00
	Total Bimestre:	1.248,00	1.107,20											
2220001100000000	Alienação de Bens Imóveis - Principal	467,20	780,80	583,20	524,00	597,60	887,20	724,80	587,20	521,60	570,40	748,80	1.007,20	8.000,00
	Total Bimestre:	1.248,00	1.107,20											
2300000000000000	Amortização de Empréstimos	584,00	976,00	729,00	655,00	747,00	1.109,00	906,00	734,00	652,00	713,00	936,00	1.259,00	10.000,00
	Total Bimestre:	1.560,00	1.384,00											
2300006000000000	Amortização de Empréstimos Contratuais	584,00	976,00	729,00	655,00	747,00	1.109,00	906,00	734,00	652,00	713,00	936,00	1.259,00	10.000,00
	Total Bimestre:	1.560,00	1.384,00											
2300006100000000	Amortização de Empréstimos Contratuais	584,00	976,00	729,00	655,00	747,00	1.109,00	906,00	734,00	652,00	713,00	936,00	1.259,00	10.000,00
	Total Bimestre:	1.560,00	1.384,00											
2300006110000000	Amortização de Empréstimos Contratuais - Prim	584,00	976,00	729,00	655,00	747,00	1.109,00	906,00	734,00	652,00	713,00	936,00	1.259,00	10.000,00
	Total Bimestre:	1.560,00	1.384,00											
2400000000000000	Transferências de Capital	4.730,40	7.985,60	5.904,50	5.305,50	6.050,70	8.982,90	7.338,60	5.945,40	5.281,20	5.775,20	7.581,60	10.497,20	81.000,00
	Total Bimestre:	12.636,00	11.210,40											
2410000000000000	Transferências da União e de suas Entidades	4.380,00	7.320,00	5.467,50	4.912,50	5.602,50	8.317,50	6.795,00	5.505,00	4.890,00	5.347,50	7.020,00	9.442,50	75.000,00
	Total Bimestre:	11.700,00	10.380,00											
2410000000000000	Transferências da União - Específicas de Estados,	4.380,00	7.320,00	5.467,50	4.912,50	5.602,50	8.317,50	6.795,00	5.505,00	4.890,00	5.347,50	7.020,00	9.442,50	75.000,00
	Total Bimestre:	11.700,00	10.380,00											
2418030000000000	Transferência de Recursos do Sistema Único de	58,40	97,60	72,90	65,50	74,70	110,90	90,60	73,40	65,20	71,30	93,60	125,90	1.000,00
	Total Bimestre:	156,00	138,40											
2418031000000000	Transferência de Recursos do SUS - Atenção B	58,40	97,60	72,90	65,50	74,70	110,90	90,60	73,40	65,20	71,30	93,60	125,90	1.000,00
	Total Bimestre:	156,00	138,40											
2418050000000000	Transferências de Recursos Destinados a Progra	58,40	97,60	72,90	65,50	74,70	110,90	90,60	73,40	65,20	71,30	93,60	125,90	1.000,00
	Total Bimestre:	156,00	138,40											
2418051000000000	Prog. de Apoio ao Transp. Escolar para Educacã	58,40	97,60	72,90	65,50	74,70	110,90	90,60	73,40	65,20	71,30	93,60	125,90	1.000,00
	Total Bimestre:	156,00	138,40											
2418100000000000	Transferência de Convênios da União e de suas I	4.146,40	6.929,60	5.175,90	4.650,90	5.303,70	7.873,90	6.432,60	5.211,40	4.629,20	5.062,30	6.645,60	8.938,90	71.000,00
	Total Bimestre:	11.076,00	9.876,40											
2418101000000000	Transferências de Convênio da União para o Si	58,40	97,60	72,90	65,50	74,70	110,90	90,60	73,40	65,20	71,30	93,60	125,90	1.000,00
	Total Bimestre:	156,00	138,40											
2418101100000000	Transferências de Convênio da União para o Sta	58,40	97,60	72,90	65,50	74,70	110,90	90,60	73,40	65,20	71,30	93,60	125,90	1.000,00
	Total Bimestre:	156,00	138,40											
2418102000000000	Transferências de Convênio da União destinad	58,40	97,60	72,90	65,50	74,70	110,90	90,60	73,40	65,20	71,30	93,60	125,90	1.000,00
	Total Bimestre:	156,00	138,40											
2418102100000000	Transferências de Convênio da União destinad	58,40	97,60	72,90	65,50	74,70	110,90	90,60	73,40	65,20	71,30	93,60	125,90	1.000,00
	Total Bimestre:	156,00	138,40											
2418105000000000	Transferências de Convênios da União destinai	58,40	97,60	72,90	65,50	74,70	110,90	90,60	73,40	65,20	71,30	93,60	125,90	1.000,00
	Total Bimestre:	156,00	138,40											
2418105100000000	Transferências de Convênios da União destinad	58,40	97,60	72,90	65,50	74,70	110,90	90,60	73,40	65,20	71,30	93,60	125,90	1.000,00
	Total Bimestre:	156,00	138,40											
2418107000000000	Transferências de Convênios da União destinai	3.912,80	6.539,20	4.884,30	4.388,50	5.004,90	7.430,30	6.070,20	4.917,80	4.368,40	4.771,10	6.271,20	8.435,30	67.000,00
	Total Bimestre:	10.452,00	9.272,80											
2418107100000000	Transferências de Convênios da União destinad	3.912,80	6.539,20	4.884,30	4.388,50	5.004,90	7.430,30	6.070,20	4.917,80	4.368,40	4.771,10	6.271,20	8.435,30	67.000,00
	Total Bimestre:	10.452,00	9.272,80											

Prefeitura Municipal de Cordeiros

 MUNICÍPIO DE CORDEIROS CONSOLIDADO BAHIA 13.694.468/0001-75 METAS MENSIS DA RECEITA COM SOMATÓRIOS BIMESTRAIS EXERCÍCIO DE 2020		Emissão: 24/12/2019 11:04:19												
Código	Descrição	Janeiro	Fevereiro	Março	Abril	Maió	Junho	Julho	Agosto	Setembro	Outubro	Novembro	Dezembro	Total
24181090000000	Outras Transferências de Convênios da União	58,40	97,60	72,90	65,50	74,70	110,90	90,60	73,40	65,20	71,30	93,60	125,90	1.000,00
	Total Bimestre:	156,00	138,40	138,40	138,40	138,40	138,40	164,00	164,00	136,50	136,50	219,50	219,50	1.000,00
24181091000000	Outras Transferências de Convênios da União - 1	58,40	97,60	72,90	65,50	74,70	110,90	90,60	73,40	65,20	71,30	93,60	125,90	1.000,00
	Total Bimestre:	156,00	138,40	138,40	138,40	138,40	138,40	164,00	164,00	136,50	136,50	219,50	219,50	1.000,00
24189900000000	Outras Transferências da União	116,80	195,20	145,80	131,00	149,40	221,80	181,20	146,80	130,40	142,60	187,20	251,80	2.000,00
	Total Bimestre:	312,00	276,80	276,80	276,80	276,80	276,80	328,00	328,00	273,00	273,00	439,00	439,00	2.000,00
24189910000000	Outras Transferências da União - Principal	116,80	195,20	145,80	131,00	149,40	221,80	181,20	146,80	130,40	142,60	187,20	251,80	2.000,00
	Total Bimestre:	312,00	276,80	276,80	276,80	276,80	276,80	328,00	328,00	273,00	273,00	439,00	439,00	2.000,00
24200000000000	Transferências dos Estados e do Distrito Federal e de	350,40	585,60	437,40	393,00	448,20	665,40	543,60	440,40	391,20	427,80	561,60	755,40	6.000,00
	Total Bimestre:	936,00	830,40	830,40	830,40	1.113,60	1.113,60	984,00	984,00	819,00	819,00	1.317,00	1.317,00	6.000,00
24200000000000	Transferências dos Estados, Distrito Federal, e de	350,40	585,60	437,40	393,00	448,20	665,40	543,60	440,40	391,20	427,80	561,60	755,40	6.000,00
	Total Bimestre:	936,00	830,40	830,40	830,40	1.113,60	1.113,60	984,00	984,00	819,00	819,00	1.317,00	1.317,00	6.000,00
24280500000000	Transferências de Recursos Destinados a Progra	58,40	97,60	72,90	65,50	74,70	110,90	90,60	73,40	65,20	71,30	93,60	125,90	1.000,00
	Total Bimestre:	156,00	138,40	138,40	138,40	138,40	138,40	164,00	164,00	136,50	136,50	219,50	219,50	1.000,00
24280510000000	Transferências de Recursos Destinados a Progra	58,40	97,60	72,90	65,50	74,70	110,90	90,60	73,40	65,20	71,30	93,60	125,90	1.000,00
	Total Bimestre:	156,00	138,40	138,40	138,40	138,40	138,40	164,00	164,00	136,50	136,50	219,50	219,50	1.000,00
24281000000000	Transferências de Convênios dos Estados e do D	175,20	292,80	218,70	196,50	224,10	332,70	271,80	220,20	195,60	213,90	280,80	377,70	3.000,00
	Total Bimestre:	468,00	415,20	415,20	415,20	556,80	556,80	492,00	492,00	409,50	409,50	558,50	558,50	3.000,00
24281010000000	Transferências de Convênios dos Estados para	58,40	97,60	72,90	65,50	74,70	110,90	90,60	73,40	65,20	71,30	93,60	125,90	1.000,00
	Total Bimestre:	156,00	138,40	138,40	138,40	138,40	138,40	164,00	164,00	136,50	136,50	219,50	219,50	1.000,00
24281011000000	Transferências de Convênios dos Estados para o	58,40	97,60	72,90	65,50	74,70	110,90	90,60	73,40	65,20	71,30	93,60	125,90	1.000,00
	Total Bimestre:	156,00	138,40	138,40	138,40	138,40	138,40	164,00	164,00	136,50	136,50	219,50	219,50	1.000,00
24281020000000	Transferências de Convênios dos Estados desti	58,40	97,60	72,90	65,50	74,70	110,90	90,60	73,40	65,20	71,30	93,60	125,90	1.000,00
	Total Bimestre:	156,00	138,40	138,40	138,40	138,40	138,40	164,00	164,00	136,50	136,50	219,50	219,50	1.000,00
24281021000000	Transferências de Convênios dos Estados desti	58,40	97,60	72,90	65,50	74,70	110,90	90,60	73,40	65,20	71,30	93,60	125,90	1.000,00
	Total Bimestre:	156,00	138,40	138,40	138,40	138,40	138,40	164,00	164,00	136,50	136,50	219,50	219,50	1.000,00
24281090000000	Outras Transferências de Convênio dos Estados	116,80	195,20	145,80	131,00	149,40	221,80	181,20	146,80	130,40	142,60	187,20	251,80	2.000,00
	Total Bimestre:	312,00	276,80	276,80	276,80	276,80	276,80	328,00	328,00	273,00	273,00	439,00	439,00	2.000,00
24281091000000	Outras Transferências de Convênio dos Estados	116,80	195,20	145,80	131,00	149,40	221,80	181,20	146,80	130,40	142,60	187,20	251,80	2.000,00
	Total Bimestre:	312,00	276,80	276,80	276,80	276,80	276,80	328,00	328,00	273,00	273,00	439,00	439,00	2.000,00
29000000000000	Outras Receitas de Capital	58,40	97,60	72,90	65,50	74,70	110,90	90,60	73,40	65,20	71,30	93,60	125,90	1.000,00
	Total Bimestre:	156,00	138,40	138,40	138,40	138,40	138,40	164,00	164,00	136,50	136,50	219,50	219,50	1.000,00
29100000000000	Integralização de Capital Social	58,40	97,60	72,90	65,50	74,70	110,90	90,60	73,40	65,20	71,30	93,60	125,90	1.000,00
	Total Bimestre:	156,00	138,40	138,40	138,40	138,40	138,40	164,00	164,00	136,50	136,50	219,50	219,50	1.000,00
29100010000000	Integralização de Capital Social - Principal	58,40	97,60	72,90	65,50	74,70	110,90	90,60	73,40	65,20	71,30	93,60	125,90	1.000,00
	Total Bimestre:	156,00	138,40	138,40	138,40	138,40	138,40	164,00	164,00	136,50	136,50	219,50	219,50	1.000,00
95171801210000	Dedução FUNDEB - Cota-Parte do Fundo de Pa	(131.283,20)	(219.404,80)	(163.879,20)	(147.344,00)	(167.925,60)	(249.303,20)	(203.668,80)	(165.003,20)	(146.569,60)	(160.382,40)	(210.412,80)	(283.053,60)	(7.248.000,00)
	Total Bimestre:	(350.688,00)	(417.123,20)	(311.123,20)	(276,80)	(311,123,20)	(417,238,80)	(368.672,00)	(306.852,00)	(260,80)	(260,80)	(374,40)	(493.436,00)	(4.000,00)
95171801510000	Dedução FUNDEB - Cota-Parte do Imposto Sob	(23,36)	(39,04)	(29,16)	(26,20)	(29,88)	(44,36)	(36,24)	(29,36)	(26,08)	(28,52)	(37,44)	(50,36)	(400,00)
	Total Bimestre:	(62,40)	(102,40)	(75,36)	(69,36)	(74,24)	(111,24)	(92,40)	(73,72)	(66,80)	(73,60)	(95,88)	(121,72)	(1.000,00)
95171806110000	Dedução FUNDEB - Transferência Financeira d	(93,44)	(156,16)	(116,64)	(104,80)	(119,52)	(177,44)	(144,96)	(117,44)	(104,32)	(114,08)	(149,76)	(201,44)	(1.600,00)
	Total Bimestre:	(249,60)	(424,00)	(314,40)	(280,00)	(327,36)	(496,32)	(408,00)	(331,20)	(290,40)	(328,64)	(431,20)	(573,60)	(4.600,00)
95172801110000	Dedução FUNDEB - Cota-Parte do ICMS - Prin	(35.040,00)	(58.560,00)	(43.740,00)	(39.500,00)	(44.820,00)	(66.540,00)	(54.360,00)	(44.040,00)	(39.120,00)	(42.780,00)	(56.160,00)	(75.540,00)	(600.000,00)
	Total Bimestre:	(93.600,00)	(153.540,00)	(115.480,00)	(103.000,00)	(119.640,00)	(181.320,00)	(148.720,00)	(118.080,00)	(103.200,00)	(111.900,00)	(147.360,00)	(191.080,00)	(1.500,00)
95172801210000	Dedução FUNDEB - Cota-Parte do IPVA - Prin	(3.504,00)	(5.856,00)	(4.374,00)	(3.950,00)	(4.482,00)	(6.654,00)	(5.436,00)	(4.404,00)	(3.912,00)	(4.278,00)	(5.616,00)	(7.540,00)	(60.000,00)
	Total Bimestre:	(9.008,00)	(14.712,00)	(11.114,00)	(10.150,00)	(11.964,00)	(18.198,00)	(14.872,00)	(11.808,00)	(10.832,00)	(11.756,00)	(15.516,00)	(19.580,00)	(1.500,00)

Prefeitura Municipal de Cordeiros

Código	Descrição	Orçado	Janeiro	Fevereiro	Março	Abril	Maio	Junho	Julho	Agosto	Setembro	Outubro	Novembro	Dezembro
			Total 1º Bimestre		Total 2º Bimestre		Total 3º Bimestre		Total 4º Bimestre		Total 5º Bimestre		Total 6º Bimestre	
0101 - CAMARA MUNICIPAL														
01 - CAMARA MUNICIPAL														
010000 - Recursos Ordinários														
3000000000	Despesas Correntes	1.042.000,27	86.833,01	86.833,01	86.833,01	86.833,01	86.833,01	86.833,01	86.833,01	86.833,01	86.833,01	86.833,01	86.833,01	86.833,01
				173.666,02		173.666,02		173.666,02		173.666,02		173.666,02		173.670,17
3100000000	Pessoal e Encargos Sociais	771.000,18	64.249,76	64.249,76	64.249,76	64.249,76	64.249,76	64.249,76	64.249,76	64.249,76	64.249,76	64.249,76	64.249,76	64.252,82
				128.499,52		128.499,52		128.499,52		128.499,52		128.499,52		128.502,58
3190000000	Aplicações Diretas	771.000,18	64.249,76	64.249,76	64.249,76	64.249,76	64.249,76	64.249,76	64.249,76	64.249,76	64.249,76	64.249,76	64.249,76	64.252,82
				128.499,52		128.499,52		128.499,52		128.499,52		128.499,52		128.502,58
3190040000	Contratação por Tempo Determinado	5.000,06	416,67	416,67	416,67	416,67	416,67	416,67	416,67	416,67	416,67	416,67	416,67	416,69
				833,34		833,34		833,34		833,34		833,34		833,36
3190110000	Vencimentos e Vantagens Fixas - Pessoal Civil	670.000,00	55.833,11	55.833,11	55.833,11	55.833,11	55.833,11	55.833,11	55.833,11	55.833,11	55.833,11	55.833,11	55.833,11	55.835,79
				111.666,22		111.666,22		111.666,22		111.666,22		111.666,22		111.668,90
3190130000	Obrigações Patronais	92.000,04	7.666,64	7.666,64	7.666,64	7.666,64	7.666,64	7.666,64	7.666,64	7.666,64	7.666,64	7.666,64	7.666,64	7.667,00
				15.333,28		15.333,28		15.333,28		15.333,28		15.333,28		15.333,64
3190160000	Outras Despesas Variáveis - Pessoal Civil	2.000,04	166,67	166,67	166,67	166,67	166,67	166,67	166,67	166,67	166,67	166,67	166,67	166,67
				333,34		333,34		333,34		333,34		333,34		333,34
3190940000	Indenizações e Restituições Trabalhistas	2.000,04	166,67	166,67	166,67	166,67	166,67	166,67	166,67	166,67	166,67	166,67	166,67	166,67
				333,34		333,34		333,34		333,34		333,34		333,34
3300000000	Outras Despesas Correntes	271.000,09	22.583,25	22.583,25	22.583,25	22.583,25	22.583,25	22.583,25	22.583,25	22.583,25	22.583,25	22.583,25	22.583,25	22.584,34
				45.166,50		45.166,50		45.166,50		45.166,50		45.166,50		45.167,59
3390000000	Aplicações Diretas	271.000,09	22.583,25	22.583,25	22.583,25	22.583,25	22.583,25	22.583,25	22.583,25	22.583,25	22.583,25	22.583,25	22.583,25	22.584,34
				45.166,50		45.166,50		45.166,50		45.166,50		45.166,50		45.167,59
3390140000	Diárias - Civil	13.999,98	1.166,66	1.166,66	1.166,66	1.166,66	1.166,66	1.166,66	1.166,66	1.166,66	1.166,66	1.166,66	1.166,66	1.166,72
				2.333,32		2.333,32		2.333,32		2.333,32		2.333,32		2.333,38
3390300000	Material de Consumo	35.000,06	2.916,66	2.916,66	2.916,66	2.916,66	2.916,66	2.916,66	2.916,66	2.916,66	2.916,66	2.916,66	2.916,66	2.916,80
				5.833,32		5.833,32		5.833,32		5.833,32		5.833,32		5.833,46
3390330000	Passagens e Despesas com Locomoção	15.000,05	1.250,00	1.250,00	1.250,00	1.250,00	1.250,00	1.250,00	1.250,00	1.250,00	1.250,00	1.250,00	1.250,00	1.250,05
				2.500,00		2.500,00		2.500,00		2.500,00		2.500,00		2.500,05
3390350000	Serviços de Consultoria	160.000,00	13.333,28	13.333,28	13.333,28	13.333,28	13.333,28	13.333,28	13.333,28	13.333,28	13.333,28	13.333,28	13.333,28	13.333,92
				26.666,56		26.666,56		26.666,56		26.666,56		26.666,56		26.667,20
3390360000	Outros Serviços de Terceiros - Pessoa Física	2.000,04	166,67	166,67	166,67	166,67	166,67	166,67	166,67	166,67	166,67	166,67	166,67	166,67
				333,34		333,34		333,34		333,34		333,34		333,34
3390390000	Outros Serviços de Terceiros - Pessoa Jurídica	37.999,96	3.166,65	3.166,65	3.166,65	3.166,65	3.166,65	3.166,65	3.166,65	3.166,65	3.166,65	3.166,65	3.166,65	3.166,81
				6.333,30		6.333,30		6.333,30		6.333,30		6.333,30		6.333,46
3390400000	Serviços de Tecnologia da Informação e Comunicação -	5.000,06	416,67	416,67	416,67	416,67	416,67	416,67	416,67	416,67	416,67	416,67	416,67	416,69
				833,34		833,34		833,34		833,34		833,34		833,36

Prefeitura Municipal de Cordeiros

Código	Descrição	Orçado	Jan	Fev	Mar	Abr	Mai	Jun	Jul	Ag	Set	Out	Nov	Dez
			Total 1º Bimestre	Total 2º Bimestre	Total 3º Bimestre	Total 4º Bimestre	Total 5º Bimestre	Total 6º Bimestre						
MUNICÍPIO DE CORDEIROS														
CONSOLIDADO														
BAHIA														
13.694.468/0001-75														
METAS MENSAIS DA DESPESA COM SOMA BIMESTRAL POR LIMITAÇÕES DE EMPENHO														
ORÇAMENTO DO EXERCÍCIO DE 2020														
0101 - CAMARA MUNICIPAL														
01 - CAMARA MUNICIPAL														
010000 - Recursos Ordinários														
33909100000	Sentenças Judiciais	999,97	83,33	83,33	83,33	83,33	83,33	83,33	83,33	83,33	83,33	83,33	83,33	83,34
				166,66		166,66		166,66		166,66		166,66		166,67
33909200000	Despesas de Exercícios Anteriores	999,97	83,33	83,33	83,33	83,33	83,33	83,33	83,33	83,33	83,33	83,33	83,33	83,34
				166,66		166,66		166,66		166,66		166,66		166,67
40000000000	Despesas de Capital	27.999,96	2.333,32	2.333,32	2.333,32	2.333,32	2.333,32	2.333,32	2.333,32	2.333,32	2.333,32	2.333,32	2.333,32	2.333,44
				4.666,64		4.666,64		4.666,64		4.666,64		4.666,64		4.666,76
44000000000	Investimentos	27.999,96	2.333,32	2.333,32	2.333,32	2.333,32	2.333,32	2.333,32	2.333,32	2.333,32	2.333,32	2.333,32	2.333,32	2.333,44
				4.666,64		4.666,64		4.666,64		4.666,64		4.666,64		4.666,76
44900000000	Aplicações Diretas	27.999,96	2.333,32	2.333,32	2.333,32	2.333,32	2.333,32	2.333,32	2.333,32	2.333,32	2.333,32	2.333,32	2.333,32	2.333,44
				4.666,64		4.666,64		4.666,64		4.666,64		4.666,64		4.666,76
44905100000	Obras e Instalações	10.000,00	833,33	833,33	833,33	833,33	833,33	833,33	833,33	833,33	833,33	833,33	833,33	833,37
				1.666,66		1.666,66		1.666,66		1.666,66		1.666,66		1.666,70
44905200000	Equipamentos e Material Permanente	14.999,95	1.249,99	1.249,99	1.249,99	1.249,99	1.249,99	1.249,99	1.249,99	1.249,99	1.249,99	1.249,99	1.249,99	1.250,05
				2.499,98		2.499,98		2.499,98		2.499,98		2.499,98		2.500,05
44906100000	Aquisição de Imóveis	3.000,01	250,00	250,00	250,00	250,00	250,00	250,00	250,00	250,00	250,00	250,00	250,00	250,01
				500,00		500,00		500,00		500,00		500,00		500,01
TOTAL DA FONTE DE RECURSO:		1.070.000,23	89.166,33	89.166,33	89.166,33	89.166,33	89.166,33	89.166,33	89.166,33	89.166,33	89.166,33	89.166,33	89.166,33	89.170,60
TOTAL DA FONTE DE RECURSO POR BIMESTRE:		1.070.000,23	0,00	0,00	0,00	0,00	0,00	0,00	0,00	0,00	0,00	0,00	0,00	0,00
TOTAL DA UNIDADE:		1.070.000,23	89.166,33	89.166,33	89.166,33	89.166,33	89.166,33	89.166,33	89.166,33	89.166,33	89.166,33	89.166,33	89.166,33	89.170,60
TOTAL DA UNIDADE POR BIMESTRE:		1.070.000,23	0,00	0,00	0,00	0,00	0,00	0,00	0,00	0,00	0,00	0,00	0,00	0,00
TOTAL DO ORGÃO:		1.070.000,23	89.166,33	89.166,33	89.166,33	89.166,33	89.166,33	89.166,33	89.166,33	89.166,33	89.166,33	89.166,33	89.166,33	89.170,60
TOTAL DO ÓRGÃO POR BIMESTRE:		1.070.000,23	0,00	0,00	0,00	0,00	0,00	0,00	0,00	0,00	0,00	0,00	0,00	0,00

Prefeitura Municipal de Cordeiros

Código	Descrição	Orçado	Janeiro	Fevereiro	Março	Abril	Mai	Junho	Julho	Agosto	Setembro	Outubro	Novembro	Dezembro
			Total 1º Bimestre		Total 2º Bimestre		Total 3º Bimestre		Total 4º Bimestre		Total 5º Bimestre		Total 6º Bimestre	
0101 - CAMARA MUNICIPAL														
01 - CAMARA MUNICIPAL														
3000000000	Despesas Correntes	1.042.000,27	86.833,01	86.833,01	86.833,01	86.833,01	86.833,01	86.833,01	86.833,01	86.833,01	86.833,01	86.833,01	86.833,01	86.833,16
				173.666,02			173.666,02				173.666,02		173.666,02	173.670,17
3100000000	Pessoal e Encargos Sociais	771.000,18	64.249,76	64.249,76	64.249,76	64.249,76	64.249,76	64.249,76	64.249,76	64.249,76	64.249,76	64.249,76	64.249,76	64.252,82
				128.499,52			128.499,52				128.499,52		128.499,52	128.502,58
3190000000	Aplicações Diretas	771.000,18	64.249,76	64.249,76	64.249,76	64.249,76	64.249,76	64.249,76	64.249,76	64.249,76	64.249,76	64.249,76	64.249,76	64.252,82
				128.499,52			128.499,52				128.499,52		128.499,52	128.502,58
3190040000	Contratação por Tempo Determinado	5.000,06	416,67	416,67	416,67	416,67	416,67	416,67	416,67	416,67	416,67	416,67	416,67	416,69
				833,34			833,34				833,34		833,34	833,36
3190110000	Vencimentos e Vantagens Fixas - Pessoal Civil	670.000,00	55.833,11	55.833,11	55.833,11	55.833,11	55.833,11	55.833,11	55.833,11	55.833,11	55.833,11	55.833,11	55.833,11	55.835,79
				111.666,22			111.666,22				111.666,22		111.666,22	111.668,90
3190130000	Obrigações Patronais	92.000,04	7.666,64	7.666,64	7.666,64	7.666,64	7.666,64	7.666,64	7.666,64	7.666,64	7.666,64	7.666,64	7.666,64	7.667,00
				15.333,28			15.333,28				15.333,28		15.333,28	15.333,64
3190160000	Outras Despesas Variáveis - Pessoal Civil	2.000,04	166,67	166,67	166,67	166,67	166,67	166,67	166,67	166,67	166,67	166,67	166,67	166,67
				333,34			333,34				333,34		333,34	333,34
3190940000	Indenizações e Restituições Trabalhistas	2.000,04	166,67	166,67	166,67	166,67	166,67	166,67	166,67	166,67	166,67	166,67	166,67	166,67
				333,34			333,34				333,34		333,34	333,34
3300000000	Outras Despesas Correntes	271.000,09	22.583,25	22.583,25	22.583,25	22.583,25	22.583,25	22.583,25	22.583,25	22.583,25	22.583,25	22.583,25	22.583,25	22.584,34
				45.166,50			45.166,50				45.166,50		45.166,50	45.167,99
3390000000	Aplicações Diretas	271.000,09	22.583,25	22.583,25	22.583,25	22.583,25	22.583,25	22.583,25	22.583,25	22.583,25	22.583,25	22.583,25	22.583,25	22.584,34
				45.166,50			45.166,50				45.166,50		45.166,50	45.167,99
3390140000	Diárias - Civil	13.999,98	1.166,66	1.166,66	1.166,66	1.166,66	1.166,66	1.166,66	1.166,66	1.166,66	1.166,66	1.166,66	1.166,66	1.166,72
				2.333,32			2.333,32				2.333,32		2.333,32	2.333,38
3390300000	Material de Consumo	35.000,06	2.916,66	2.916,66	2.916,66	2.916,66	2.916,66	2.916,66	2.916,66	2.916,66	2.916,66	2.916,66	2.916,66	2.916,80
				5.833,32			5.833,32				5.833,32		5.833,32	5.833,46
3390330000	Passagens e Despesas com Locomoção	15.000,05	1.250,00	1.250,00	1.250,00	1.250,00	1.250,00	1.250,00	1.250,00	1.250,00	1.250,00	1.250,00	1.250,00	1.250,05
				2.500,00			2.500,00				2.500,00		2.500,00	2.500,05
3390350000	Serviços de Consultoria	160.000,00	13.333,28	13.333,28	13.333,28	13.333,28	13.333,28	13.333,28	13.333,28	13.333,28	13.333,28	13.333,28	13.333,28	13.333,92
				26.666,56			26.666,56				26.666,56		26.666,56	26.667,20
3390360000	Outros Serviços de Terceiros - Pessoa Física	2.000,04	166,67	166,67	166,67	166,67	166,67	166,67	166,67	166,67	166,67	166,67	166,67	166,67
				333,34			333,34				333,34		333,34	333,34
3390390000	Outros Serviços de Terceiros - Pessoa Jurídica	37.999,96	3.166,65	3.166,65	3.166,65	3.166,65	3.166,65	3.166,65	3.166,65	3.166,65	3.166,65	3.166,65	3.166,65	3.166,81
				6.333,30			6.333,30				6.333,30		6.333,30	6.333,46
3390400000	Serviços de Tecnologia da Informação e Comunicação -	5.000,06	416,67	416,67	416,67	416,67	416,67	416,67	416,67	416,67	416,67	416,67	416,67	416,69
				833,34			833,34				833,34		833,34	833,36
3390910000	Sentenças Judiciais	999,97	83,33	83,33	83,33	83,33	83,33	83,33	83,33	83,33	83,33	83,33	83,33	83,34
				166,66			166,66				166,66		166,66	166,67

Prefeitura Municipal de Cordeiros

Código	Descrição	Orçado	Janeiro	Fevereiro	Março	Abril	Maio	Junho	Julho	Agosto	Setembro	Outubro	Novembro	Dezembro
			Total 1º Bimestre		Total 2º Bimestre		Total 3º Bimestre		Total 4º Bimestre		Total 5º Bimestre		Total 6º Bimestre	
MUNICÍPIO DE CORDEIROS														
CONSOLIDADO														
BAHIA														
13.694.468/0001-75														
METAS MENSAIS DA DESPESA COM SOMA BIMESTRAL POR LIMITAÇÕES DE EMPENHO														
ORÇAMENTO DO EXERCÍCIO DE 2020														
0101 - CAMARA MUNICIPAL														
01 - CAMARA MUNICIPAL														
33999200000	Despesas de Exercícios Anteriores	999,97	83,33	83,33	83,33	83,33	83,33	83,33	83,33	83,33	83,33	83,33	83,33	83,34
			166,66	166,66	166,66	166,66	166,66	166,66	166,66	166,66	166,66	166,66	166,66	166,67
40000000000	Despesas de Capital	27.999,96	2.333,32	2.333,32	2.333,32	2.333,32	2.333,32	2.333,32	2.333,32	2.333,32	2.333,32	2.333,32	2.333,32	2.333,44
			4.666,64	4.666,64	4.666,64	4.666,64	4.666,64	4.666,64	4.666,64	4.666,64	4.666,64	4.666,64	4.666,64	4.666,76
44000000000	Investimentos	27.999,96	2.333,32	2.333,32	2.333,32	2.333,32	2.333,32	2.333,32	2.333,32	2.333,32	2.333,32	2.333,32	2.333,32	2.333,44
			4.666,64	4.666,64	4.666,64	4.666,64	4.666,64	4.666,64	4.666,64	4.666,64	4.666,64	4.666,64	4.666,64	4.666,76
44900000000	Aplicações Diretas	27.999,96	2.333,32	2.333,32	2.333,32	2.333,32	2.333,32	2.333,32	2.333,32	2.333,32	2.333,32	2.333,32	2.333,32	2.333,44
			4.666,64	4.666,64	4.666,64	4.666,64	4.666,64	4.666,64	4.666,64	4.666,64	4.666,64	4.666,64	4.666,64	4.666,76
44905100000	Obras e Instalações	10.000,00	833,33	833,33	833,33	833,33	833,33	833,33	833,33	833,33	833,33	833,33	833,33	833,37
			1.666,66	1.666,66	1.666,66	1.666,66	1.666,66	1.666,66	1.666,66	1.666,66	1.666,66	1.666,66	1.666,66	1.666,70
44905200000	Equipamentos e Material Permanente	14.999,95	1.249,99	1.249,99	1.249,99	1.249,99	1.249,99	1.249,99	1.249,99	1.249,99	1.249,99	1.249,99	1.249,99	1.250,06
			2.499,98	2.499,98	2.499,98	2.499,98	2.499,98	2.499,98	2.499,98	2.499,98	2.499,98	2.499,98	2.499,98	2.500,05
44906100000	Aquisição de Imóveis	3.000,01	250,00	250,00	250,00	250,00	250,00	250,00	250,00	250,00	250,00	250,00	250,00	250,01
			500,00	500,00	500,00	500,00	500,00	500,00	500,00	500,00	500,00	500,00	500,00	500,01
TOTAL DA UNIDADE:		1.070.000,23	89.166,33	89.166,33	89.166,33	89.166,33	89.166,33	89.166,33	89.166,33	89.166,33	89.166,33	89.166,33	89.166,33	89.170,60
TOTAL DA UNIDADE POR BIMESTRE:		1.070.000,23	0,00		0,00		0,00		0,00		0,00		0,00	
TOTAL DO ORGÃO:		1.070.000,23	89.166,33	89.166,33	89.166,33	89.166,33	89.166,33	89.166,33	89.166,33	89.166,33	89.166,33	89.166,33	89.166,33	89.170,60
TOTAL DO ÓRGÃO POR BIMESTRE:		1.070.000,23	0,00		0,00		0,00		0,00		0,00		0,00	

Prefeitura Municipal de Cordeiros

Código	Descrição	Orçado	MUNICÍPIO DE CORDEIROS CONSOLIDADO BAHIA 13.694.468/0001-75 METAS MENSAIS DA DESPESA COM SOMA BIMESTRAL POR LIMITAÇÕES DE EMPENHO ORÇAMENTO DO EXERCÍCIO DE 2020													
			Janeiro	Fevereiro	Março	Abril	Maio	Junho	Julho	Agosto	Setembro	Outubro	Novembro	Dezembro		
			Total 1º Bimestre		Total 2º Bimestre		Total 3º Bimestre		Total 4º Bimestre		Total 5º Bimestre		Total 6º Bimestre			
3000000000	Despesas Correntes	1.042.000,27	86.833,01	86.833,01	86.833,01	86.833,01	86.833,01	86.833,01	86.833,01	86.833,01	86.833,01	86.833,01	86.833,01	86.833,01	86.833,01	86.833,01
			173.666,02	173.666,02	173.666,02	173.666,02	173.666,02	173.666,02	173.666,02	173.666,02	173.666,02	173.666,02	173.666,02	173.666,02	173.666,02	173.666,02
3100000000	Pessoal e Encargos Sociais	771.000,13	64.249,76	64.249,76	64.249,76	64.249,76	64.249,76	64.249,76	64.249,76	64.249,76	64.249,76	64.249,76	64.249,76	64.249,76	64.249,76	64.249,76
			128.499,52	128.499,52	128.499,52	128.499,52	128.499,52	128.499,52	128.499,52	128.499,52	128.499,52	128.499,52	128.499,52	128.499,52	128.499,52	128.502,58
3190000000	Aplicações Diretas	771.000,13	64.249,76	64.249,76	64.249,76	64.249,76	64.249,76	64.249,76	64.249,76	64.249,76	64.249,76	64.249,76	64.249,76	64.249,76	64.249,76	64.252,82
			128.499,52	128.499,52	128.499,52	128.499,52	128.499,52	128.499,52	128.499,52	128.499,52	128.499,52	128.499,52	128.499,52	128.499,52	128.502,58	128.502,58
3190040000	Contratação por Tempo Determinado	5.000,06	416,67	416,67	416,67	416,67	416,67	416,67	416,67	416,67	416,67	416,67	416,67	416,67	416,67	416,69
			833,34	833,34	833,34	833,34	833,34	833,34	833,34	833,34	833,34	833,34	833,34	833,34	833,34	833,36
3190110000	Vencimentos e Vantagens Fixas - Pessoal Civil	670.000,00	55.833,11	55.833,11	55.833,11	55.833,11	55.833,11	55.833,11	55.833,11	55.833,11	55.833,11	55.833,11	55.833,11	55.833,11	55.833,11	55.835,79
			111.666,22	111.666,22	111.666,22	111.666,22	111.666,22	111.666,22	111.666,22	111.666,22	111.666,22	111.666,22	111.666,22	111.666,22	111.668,90	111.668,90
3190130000	Obrigações Patronais	92.000,04	7.666,64	7.666,64	7.666,64	7.666,64	7.666,64	7.666,64	7.666,64	7.666,64	7.666,64	7.666,64	7.666,64	7.666,64	7.666,64	7.667,00
			15.333,28	15.333,28	15.333,28	15.333,28	15.333,28	15.333,28	15.333,28	15.333,28	15.333,28	15.333,28	15.333,28	15.333,28	15.333,64	15.333,64
3190160000	Outras Despesas Variáveis - Pessoal Civil	2.000,04	166,67	166,67	166,67	166,67	166,67	166,67	166,67	166,67	166,67	166,67	166,67	166,67	166,67	166,67
			333,34	333,34	333,34	333,34	333,34	333,34	333,34	333,34	333,34	333,34	333,34	333,34	333,34	333,34
3190940000	Indenizações e Restituições Trabalhistas	2.000,04	166,67	166,67	166,67	166,67	166,67	166,67	166,67	166,67	166,67	166,67	166,67	166,67	166,67	166,67
			333,34	333,34	333,34	333,34	333,34	333,34	333,34	333,34	333,34	333,34	333,34	333,34	333,34	333,34
3300000000	Outras Despesas Correntes	271.000,09	22.583,25	22.583,25	22.583,25	22.583,25	22.583,25	22.583,25	22.583,25	22.583,25	22.583,25	22.583,25	22.583,25	22.583,25	22.583,25	22.584,34
			45.166,50	45.166,50	45.166,50	45.166,50	45.166,50	45.166,50	45.166,50	45.166,50	45.166,50	45.166,50	45.166,50	45.166,50	45.167,59	45.167,59
3390000000	Aplicações Diretas	271.000,09	22.583,25	22.583,25	22.583,25	22.583,25	22.583,25	22.583,25	22.583,25	22.583,25	22.583,25	22.583,25	22.583,25	22.583,25	22.584,34	22.584,34
			45.166,50	45.166,50	45.166,50	45.166,50	45.166,50	45.166,50	45.166,50	45.166,50	45.166,50	45.166,50	45.166,50	45.166,50	45.167,59	45.167,59
3390140000	Diárias - Civil	13.999,98	1.166,66	1.166,66	1.166,66	1.166,66	1.166,66	1.166,66	1.166,66	1.166,66	1.166,66	1.166,66	1.166,66	1.166,66	1.166,67	1.166,72
			2.333,32	2.333,32	2.333,32	2.333,32	2.333,32	2.333,32	2.333,32	2.333,32	2.333,32	2.333,32	2.333,32	2.333,32	2.333,38	2.333,38
3390300000	Material de Consumo	35.000,06	2.916,66	2.916,66	2.916,66	2.916,66	2.916,66	2.916,66	2.916,66	2.916,66	2.916,66	2.916,66	2.916,66	2.916,66	2.916,66	2.916,80
			5.833,32	5.833,32	5.833,32	5.833,32	5.833,32	5.833,32	5.833,32	5.833,32	5.833,32	5.833,32	5.833,32	5.833,32	5.833,46	5.833,46
3390330000	Passagens e Despesas com Locomoção	15.000,05	1.250,00	1.250,00	1.250,00	1.250,00	1.250,00	1.250,00	1.250,00	1.250,00	1.250,00	1.250,00	1.250,00	1.250,00	1.250,00	1.250,05
			2.500,00	2.500,00	2.500,00	2.500,00	2.500,00	2.500,00	2.500,00	2.500,00	2.500,00	2.500,00	2.500,00	2.500,00	2.500,05	2.500,05
3390350000	Serviços de Consultoria	160.000,00	13.333,28	13.333,28	13.333,28	13.333,28	13.333,28	13.333,28	13.333,28	13.333,28	13.333,28	13.333,28	13.333,28	13.333,28	13.333,92	13.333,92
			26.666,56	26.666,56	26.666,56	26.666,56	26.666,56	26.666,56	26.666,56	26.666,56	26.666,56	26.666,56	26.666,56	26.666,56	26.667,20	26.667,20
3390360000	Outros Serviços de Terceiros - Pessoa Física	2.000,04	166,67	166,67	166,67	166,67	166,67	166,67	166,67	166,67	166,67	166,67	166,67	166,67	166,67	166,67
			333,34	333,34	333,34	333,34	333,34	333,34	333,34	333,34	333,34	333,34	333,34	333,34	333,34	333,34
3390390000	Outros Serviços de Terceiros - Pessoa Jurídica	37.999,96	3.166,65	3.166,65	3.166,65	3.166,65	3.166,65	3.166,65	3.166,65	3.166,65	3.166,65	3.166,65	3.166,65	3.166,65	3.166,81	3.166,81
			6.333,30	6.333,30	6.333,30	6.333,30	6.333,30	6.333,30	6.333,30	6.333,30	6.333,30	6.333,30	6.333,30	6.333,30	6.333,46	6.333,46
3390400000	Serviços de Tecnologia da Informação e Comunicação -	5.000,06	416,67	416,67	416,67	416,67	416,67	416,67	416,67	416,67	416,67	416,67	416,67	416,67	416,69	416,69
			833,34	833,34	833,34	833,34	833,34	833,34	833,34	833,34	833,34	833,34	833,34	833,34	833,36	833,36
3390910000	Sentenças Judiciais	999,97	83,33	83,33	83,33	83,33	83,33	83,33	83,33	83,33	83,33	83,33	83,33	83,33	83,34	83,34
			166,66	166,66	166,66	166,66	166,66	166,66	166,66	166,66	166,66	166,66	166,66	166,66	166,67	166,67

Prefeitura Municipal de Cordeiros

Código	Descrição	Orçado	Janeiro	Fevereiro	Março	Abril	Maior	Junho	Julho	Agosto	Setembro	Outubro	Novembro	Dezembro
			Total 1º Bimestre		Total 2º Bimestre		Total 3º Bimestre		Total 4º Bimestre		Total 5º Bimestre		Total 6º Bimestre	
3390920000	Despesas de Exercícios Anteriores	999,97	83,33	83,33	83,33	83,33	83,33	83,33	83,33	83,33	83,33	83,33	83,33	83,34
				166,66		166,66		166,66		166,66		166,66		166,67
4000000000	Despesas de Capital	27.999,96	2.333,32	2.333,32	2.333,32	2.333,32	2.333,32	2.333,32	2.333,32	2.333,32	2.333,32	2.333,32	2.333,32	2.333,44
				4.666,64		4.666,64		4.666,64		4.666,64		4.666,64		4.666,76
4400000000	Investimentos	27.999,96	2.333,32	2.333,32	2.333,32	2.333,32	2.333,32	2.333,32	2.333,32	2.333,32	2.333,32	2.333,32	2.333,32	2.333,44
				4.666,64		4.666,64		4.666,64		4.666,64		4.666,64		4.666,76
4490000000	Aplicações Diretas	27.999,96	2.333,32	2.333,32	2.333,32	2.333,32	2.333,32	2.333,32	2.333,32	2.333,32	2.333,32	2.333,32	2.333,32	2.333,44
				4.666,64		4.666,64		4.666,64		4.666,64		4.666,64		4.666,76
4490510000	Obras e Instalações	10.000,00	833,33	833,33	833,33	833,33	833,33	833,33	833,33	833,33	833,33	833,33	833,33	833,37
				1.666,66		1.666,66		1.666,66		1.666,66		1.666,66		1.666,70
4490520000	Equipamentos e Material Permanente	14.999,95	1.249,99	1.249,99	1.249,99	1.249,99	1.249,99	1.249,99	1.249,99	1.249,99	1.249,99	1.249,99	1.249,99	1.250,05
				2.499,98		2.499,98		2.499,98		2.499,98		2.499,98		2.500,05
4490610000	Aquisição de Imóveis	3.000,01	250,00	250,00	250,00	250,00	250,00	250,00	250,00	250,00	250,00	250,00	250,00	250,01
				500,00		500,00		500,00		500,00		500,00		500,01
TOTAL DO ÓRGÃO:		1.070.000,23	89.166,33	89.166,33	89.166,33	89.166,33	89.166,33	89.166,33	89.166,33	89.166,33	89.166,33	89.166,33	89.166,33	89.170,60
TOTAL DO ÓRGÃO POR BIMESTRE:		1.070.000,23	0,00		0,00		0,00		0,00		0,00		0,00	

Prefeitura Municipal de Cordeiros

Código	Descrição	Orçado	Janeiro	Fevereiro	Março	Abril	Maio	Junho	Julho	Agosto	Setembro	Outubro	Novembro	Dezembro
			Total 1º Bimestre		Total 2º Bimestre		Total 3º Bimestre		Total 4º Bimestre		Total 5º Bimestre		Total 6º Bimestre	
MUNICÍPIO DE CORDEIROS														
CONSOLIDADO														
BAHIA														
13.694.468/0001-75														
METAS MENSAIS DA DESPESA COM SOMA BIMESTRAL POR LIMITAÇÕES DE EMPENHO														
ORÇAMENTO DO EXERCÍCIO DE 2020														
0301 - GABINETE DO PREFEITO														
01 - GABINETE DO PREFEITO														
010000 - Recursos Ordinários														
3000000000	Despesas Correntes	313.000,00	26.083,18	26.083,18	26.083,18	26.083,18	26.083,18	26.083,18	26.083,18	26.083,18	26.083,18	26.083,18	26.083,18	26.083,18
			52.166,36	52.166,36	52.166,36	52.166,36	52.166,36	52.166,36	52.166,36	52.166,36	52.166,36	52.166,36	52.166,36	52.168,20
3100000000	Pessoal e Encargos Sociais	240.000,00	19.999,90	19.999,90	19.999,90	19.999,90	19.999,90	19.999,90	19.999,90	19.999,90	19.999,90	19.999,90	19.999,90	20.001,10
			39.999,80	39.999,80	39.999,80	39.999,80	39.999,80	39.999,80	39.999,80	39.999,80	39.999,80	39.999,80	39.999,80	40.001,00
3190000000	Aplicações Diretas	240.000,00	19.999,90	19.999,90	19.999,90	19.999,90	19.999,90	19.999,90	19.999,90	19.999,90	19.999,90	19.999,90	19.999,90	20.001,10
			39.999,80	39.999,80	39.999,80	39.999,80	39.999,80	39.999,80	39.999,80	39.999,80	39.999,80	39.999,80	39.999,80	40.001,00
3190040000	Contratação por Tempo Determinado	1.000,00	83,33	83,33	83,33	83,33	83,33	83,33	83,33	83,33	83,33	83,33	83,33	83,37
			166,66	166,66	166,66	166,66	166,66	166,66	166,66	166,66	166,66	166,66	166,66	166,70
3190110000	Vencimentos e Vantagens Fixas - Pessoal Civil	239.000,00	19.083,25	19.083,25	19.083,25	19.083,25	19.083,25	19.083,25	19.083,25	19.083,25	19.083,25	19.083,25	19.083,25	19.084,25
			38.166,50	38.166,50	38.166,50	38.166,50	38.166,50	38.166,50	38.166,50	38.166,50	38.166,50	38.166,50	38.166,50	38.167,50
3190130000	Obrigações Patronais	2.000,00	166,66	166,66	166,66	166,66	166,66	166,66	166,66	166,66	166,66	166,66	166,66	166,74
			333,32	333,32	333,32	333,32	333,32	333,32	333,32	333,32	333,32	333,32	333,32	333,40
3190160000	Outras Despesas Variáveis - Pessoal Civil	6.000,00	500,00	500,00	500,00	500,00	500,00	500,00	500,00	500,00	500,00	500,00	500,00	500,00
			1.000,00	1.000,00	1.000,00	1.000,00	1.000,00	1.000,00	1.000,00	1.000,00	1.000,00	1.000,00	1.000,00	1.000,00
3190920000	Despesas de Exercícios Anteriores	1.000,00	83,33	83,33	83,33	83,33	83,33	83,33	83,33	83,33	83,33	83,33	83,33	83,37
			166,66	166,66	166,66	166,66	166,66	166,66	166,66	166,66	166,66	166,66	166,66	166,70
3190940000	Indenizações e Restituições Trabalhistas	1.000,00	83,33	83,33	83,33	83,33	83,33	83,33	83,33	83,33	83,33	83,33	83,33	83,37
			166,66	166,66	166,66	166,66	166,66	166,66	166,66	166,66	166,66	166,66	166,66	166,70
3300000000	Outras Despesas Correntes	73.000,00	6.083,28	6.083,28	6.083,28	6.083,28	6.083,28	6.083,28	6.083,28	6.083,28	6.083,28	6.083,28	6.083,28	6.083,92
			12.166,56	12.166,56	12.166,56	12.166,56	12.166,56	12.166,56	12.166,56	12.166,56	12.166,56	12.166,56	12.166,56	12.167,20
3300000000	Aplicações Diretas	73.000,00	6.083,28	6.083,28	6.083,28	6.083,28	6.083,28	6.083,28	6.083,28	6.083,28	6.083,28	6.083,28	6.083,28	6.083,92
			12.166,56	12.166,56	12.166,56	12.166,56	12.166,56	12.166,56	12.166,56	12.166,56	12.166,56	12.166,56	12.166,56	12.167,20
3390140000	Diárias - Civil	64.000,00	5.333,31	5.333,31	5.333,31	5.333,31	5.333,31	5.333,31	5.333,31	5.333,31	5.333,31	5.333,31	5.333,31	5.333,59
			10.666,62	10.666,62	10.666,62	10.666,62	10.666,62	10.666,62	10.666,62	10.666,62	10.666,62	10.666,62	10.666,62	10.666,90
3390300000	Material de Consumo	2.000,00	166,66	166,66	166,66	166,66	166,66	166,66	166,66	166,66	166,66	166,66	166,66	166,74
			333,32	333,32	333,32	333,32	333,32	333,32	333,32	333,32	333,32	333,32	333,32	333,40
3390330000	Passagens e Despesas com Locomoção	1.000,00	83,33	83,33	83,33	83,33	83,33	83,33	83,33	83,33	83,33	83,33	83,33	83,37
			166,66	166,66	166,66	166,66	166,66	166,66	166,66	166,66	166,66	166,66	166,66	166,70
3390360000	Outros Serviços de Terceiros - Pessoa Física	2.000,00	166,66	166,66	166,66	166,66	166,66	166,66	166,66	166,66	166,66	166,66	166,66	166,74
			333,32	333,32	333,32	333,32	333,32	333,32	333,32	333,32	333,32	333,32	333,32	333,40
3390390000	Outros Serviços de Terceiros - Pessoa Jurídica	2.000,00	166,66	166,66	166,66	166,66	166,66	166,66	166,66	166,66	166,66	166,66	166,66	166,74
			333,32	333,32	333,32	333,32	333,32	333,32	333,32	333,32	333,32	333,32	333,32	333,40
3390920000	Despesas de Exercícios Anteriores	1.000,00	83,33	83,33	83,33	83,33	83,33	83,33	83,33	83,33	83,33	83,33	83,33	83,37
			166,66	166,66	166,66	166,66	166,66	166,66	166,66	166,66	166,66	166,66	166,66	166,70

Prefeitura Municipal de Cordeiros

Código	Descrição	Orçado	Janeiro	Fevereiro	Março	Abril	Maio	Junho	Julho	Agosto	Setembro	Outubro	Novembro	Dezembro
			Total 1º Bimestre		Total 2º Bimestre		Total 3º Bimestre		Total 4º Bimestre		Total 5º Bimestre		Total 6º Bimestre	
0301 - GABINETE DO PREFEITO														
01 - GABINETE DO PREFEITO														
010000 - Recursos Ordinários														
3390930000	Indenizações e Restituições	1.000,00	83,33	83,33	83,33	83,33	83,33	83,33	83,33	83,33	83,33	83,33	83,33	83,33
				166,66		166,66		166,66		166,66		166,66		166,66
4000000000	Despesas de Capital	2.000,00	166,66	166,66	166,66	166,66	166,66	166,66	166,66	166,66	166,66	166,66	166,66	166,66
				333,32		333,32		333,32		333,32		333,32		333,32
4400000000	Investimentos	2.000,00	166,66	166,66	166,66	166,66	166,66	166,66	166,66	166,66	166,66	166,66	166,66	166,66
				333,32		333,32		333,32		333,32		333,32		333,32
4490000000	Aplicações Diretas	2.000,00	166,66	166,66	166,66	166,66	166,66	166,66	166,66	166,66	166,66	166,66	166,66	166,66
				333,32		333,32		333,32		333,32		333,32		333,32
4490520000	Equipamentos e Material Permanente	2.000,00	166,66	166,66	166,66	166,66	166,66	166,66	166,66	166,66	166,66	166,66	166,66	166,66
				333,32		333,32		333,32		333,32		333,32		333,32
TOTAL DA FONTE DE RECURSO:		315.000,00	26.249,84	26.249,84	26.249,84	26.249,84	26.249,84	26.249,84	26.249,84	26.249,84	26.249,84	26.249,84	26.249,84	26.251,76
TOTAL DA FONTE DE RECURSO POR BIMESTRE:		315.000,00	0,00	0,00	0,00	0,00	0,00	0,00	0,00	0,00	0,00	0,00	0,00	0,00
TOTAL DA UNIDADE:		315.000,00	26.249,84	26.249,84	26.249,84	26.249,84	26.249,84	26.249,84	26.249,84	26.249,84	26.249,84	26.249,84	26.249,84	26.251,76
TOTAL DA UNIDADE POR BIMESTRE:		315.000,00	0,00	0,00	0,00	0,00	0,00	0,00	0,00	0,00	0,00	0,00	0,00	0,00
TOTAL DO ÓRGÃO:		315.000,00	26.249,84	26.249,84	26.249,84	26.249,84	26.249,84	26.249,84	26.249,84	26.249,84	26.249,84	26.249,84	26.249,84	26.251,76
TOTAL DO ÓRGÃO POR BIMESTRE:		315.000,00	0,00	0,00	0,00	0,00	0,00	0,00	0,00	0,00	0,00	0,00	0,00	0,00

Prefeitura Municipal de Cordeiros

Código	Descrição	Orçado	Janeiro	Fevereiro	Março	Abril	Maior	Junho	Julho	Agosto	Setembro	Outubro	Novembro	Dezembro
			Total 1º Bimestre		Total 2º Bimestre		Total 3º Bimestre		Total 4º Bimestre		Total 5º Bimestre		Total 6º Bimestre	
MUNICÍPIO DE CORDEIROS CONSOLIDADO BAHIA 13.694.468/0001-75 METAS MENSIS DA DESPESA COM SOMA BIMESTRAL POR LIMITAÇÕES DE EMPENHO ORÇAMENTO DO EXERCÍCIO DE 2020														
0301 - GABINETE DO PREFEITO														
01 - GABINETE DO PREFEITO														
3000000000	Despesas Correntes	313.000,00	26.083,18	26.083,18	26.083,18	26.083,18	26.083,18	26.083,18	26.083,18	26.083,18	26.083,18	26.083,18	26.083,18	26.083,18
3100000000	Pessoal e Encargos Sociais	240.000,00	19.999,90	19.999,90	19.999,90	19.999,90	19.999,90	19.999,90	19.999,90	19.999,90	19.999,90	19.999,90	19.999,90	19.999,90
3190000000	Aplicações Diretas	240.000,00	19.999,90	19.999,90	19.999,90	19.999,90	19.999,90	19.999,90	19.999,90	19.999,90	19.999,90	19.999,90	19.999,90	19.999,90
3190040000	Contratação por Tempo Determinado	1.000,00	83,33	83,33	83,33	83,33	83,33	83,33	83,33	83,33	83,33	83,33	83,33	83,33
3190110000	Vencimentos e Vantagens Fixas - Pessoal Civil	229.000,00	19.083,25	19.083,25	19.083,25	19.083,25	19.083,25	19.083,25	19.083,25	19.083,25	19.083,25	19.083,25	19.083,25	19.083,25
3190130000	Obrigações Patronais	2.000,00	166,66	166,66	166,66	166,66	166,66	166,66	166,66	166,66	166,66	166,66	166,66	166,66
3190160000	Outras Despesas Variáveis - Pessoal Civil	6.000,00	500,00	500,00	500,00	500,00	500,00	500,00	500,00	500,00	500,00	500,00	500,00	500,00
3190920000	Despesas de Exercícios Anteriores	1.000,00	83,33	83,33	83,33	83,33	83,33	83,33	83,33	83,33	83,33	83,33	83,33	83,33
3190940000	Indenizações e Restituições Trabalhistas	1.000,00	83,33	83,33	83,33	83,33	83,33	83,33	83,33	83,33	83,33	83,33	83,33	83,33
3300000000	Outras Despesas Correntes	73.000,00	6.083,28	6.083,28	6.083,28	6.083,28	6.083,28	6.083,28	6.083,28	6.083,28	6.083,28	6.083,28	6.083,28	6.083,28
3390000000	Aplicações Diretas	73.000,00	6.083,28	6.083,28	6.083,28	6.083,28	6.083,28	6.083,28	6.083,28	6.083,28	6.083,28	6.083,28	6.083,28	6.083,28
3390140000	Diárias - Civil	64.000,00	5.333,31	5.333,31	5.333,31	5.333,31	5.333,31	5.333,31	5.333,31	5.333,31	5.333,31	5.333,31	5.333,31	5.333,31
3390300000	Material de Consumo	2.000,00	166,66	166,66	166,66	166,66	166,66	166,66	166,66	166,66	166,66	166,66	166,66	166,66
3390330000	Passagens e Despesas com Locomoção	1.000,00	83,33	83,33	83,33	83,33	83,33	83,33	83,33	83,33	83,33	83,33	83,33	83,33
3390360000	Outros Serviços de Terceiros - Pessoa Física	2.000,00	166,66	166,66	166,66	166,66	166,66	166,66	166,66	166,66	166,66	166,66	166,66	166,66
3390390000	Outros Serviços de Terceiros - Pessoa Jurídica	2.000,00	166,66	166,66	166,66	166,66	166,66	166,66	166,66	166,66	166,66	166,66	166,66	166,66
3390920000	Despesas de Exercícios Anteriores	1.000,00	83,33	83,33	83,33	83,33	83,33	83,33	83,33	83,33	83,33	83,33	83,33	83,33
3390930000	Indenizações e Restituições	1.000,00	83,33	83,33	83,33	83,33	83,33	83,33	83,33	83,33	83,33	83,33	83,33	83,33

Prefeitura Municipal de Cordeiros

Código	Descrição	Orçado	Janeiro	Fevereiro	Março	Abril	Maior	Junho	Julho	Agosto	Setembro	Outubro	Novembro	Dezembro
			Total 1º Bimestre		Total 2º Bimestre		Total 3º Bimestre		Total 4º Bimestre		Total 5º Bimestre		Total 6º Bimestre	
0301 - GABINETE DO PREFEITO														
01 - GABINETE DO PREFEITO														
4000000000	Despesas de Capital	2.000,00	166,66	166,66	166,66	166,66	166,66	166,66	166,66	166,66	166,66	166,66	166,66	166,74
			333,32	333,32	333,32	333,32	333,32	333,32	333,32	333,32	333,32	333,32	333,32	333,40
4400000000	Investimentos	2.000,00	166,66	166,66	166,66	166,66	166,66	166,66	166,66	166,66	166,66	166,66	166,66	166,74
			333,32	333,32	333,32	333,32	333,32	333,32	333,32	333,32	333,32	333,32	333,32	333,40
4490000000	Aplicações Diretas	2.000,00	166,66	166,66	166,66	166,66	166,66	166,66	166,66	166,66	166,66	166,66	166,66	166,74
			333,32	333,32	333,32	333,32	333,32	333,32	333,32	333,32	333,32	333,32	333,32	333,40
4490520000	Equipamentos e Material Permanente	2.000,00	166,66	166,66	166,66	166,66	166,66	166,66	166,66	166,66	166,66	166,66	166,66	166,74
			333,32	333,32	333,32	333,32	333,32	333,32	333,32	333,32	333,32	333,32	333,32	333,40
TOTAL DA UNIDADE:		315.000,00	26.249,84	26.249,84	26.249,84	26.249,84	26.249,84	26.249,84	26.249,84	26.249,84	26.249,84	26.249,84	26.249,84	26.251,76
TOTAL DA UNIDADE POR BIMESTRE:		315.000,00	0,00	0,00	0,00	0,00	0,00	0,00	0,00	0,00	0,00	0,00	0,00	0,00
TOTAL DO ÓRGÃO:		315.000,00	26.249,84	26.249,84	26.249,84	26.249,84	26.249,84	26.249,84	26.249,84	26.249,84	26.249,84	26.249,84	26.249,84	26.251,76
TOTAL DO ÓRGÃO POR BIMESTRE:		315.000,00	0,00	0,00	0,00	0,00	0,00	0,00	0,00	0,00	0,00	0,00	0,00	0,00

Prefeitura Municipal de Cordeiros

Código	Descrição	Orçado	Janeiro	Fevereiro	Março	Abril	Maior	Junho	Julho	Agosto	Setembro	Outubro	Novembro	Dezembro
			Total 1º Bimestre		Total 2º Bimestre		Total 3º Bimestre		Total 4º Bimestre		Total 5º Bimestre		Total 6º Bimestre	
3000000000	Despesas Correntes	313.000,00	26.083,18	26.083,18	26.083,18	26.083,18	26.083,18	26.083,18	26.083,18	26.083,18	26.083,18	26.083,18	26.083,18	26.083,18
3100000000	Pessoal e Encargos Sociais	240.000,00	19.999,90	19.999,90	19.999,90	19.999,90	19.999,90	19.999,90	19.999,90	19.999,90	19.999,90	19.999,90	19.999,90	20.001,10
3190000000	Aplicações Diretas	240.000,00	19.999,90	19.999,90	19.999,90	19.999,90	19.999,90	19.999,90	19.999,90	19.999,90	19.999,90	19.999,90	19.999,90	20.001,10
3190040000	Contratação por Tempo Determinado	1.000,00	83,33	83,33	83,33	83,33	83,33	83,33	83,33	83,33	83,33	83,33	83,33	83,33
3190110000	Vencimentos e Vantagens Fixas - Pessoal Civil	229.000,00	19.083,25	19.083,25	19.083,25	19.083,25	19.083,25	19.083,25	19.083,25	19.083,25	19.083,25	19.083,25	19.083,25	19.084,25
3190130000	Obrigações Patronais	2.000,00	166,66	166,66	166,66	166,66	166,66	166,66	166,66	166,66	166,66	166,66	166,66	166,74
3190160000	Outras Despesas Variáveis - Pessoal Civil	6.000,00	500,00	500,00	500,00	500,00	500,00	500,00	500,00	500,00	500,00	500,00	500,00	500,00
3190920000	Despesas de Exercícios Anteriores	1.000,00	83,33	83,33	83,33	83,33	83,33	83,33	83,33	83,33	83,33	83,33	83,33	83,33
3190940000	Indenizações e Restituições Trabalhistas	1.000,00	83,33	83,33	83,33	83,33	83,33	83,33	83,33	83,33	83,33	83,33	83,33	83,33
3300000000	Outras Despesas Correntes	73.000,00	6.083,28	6.083,28	6.083,28	6.083,28	6.083,28	6.083,28	6.083,28	6.083,28	6.083,28	6.083,28	6.083,28	6.083,92
3390000000	Aplicações Diretas	73.000,00	6.083,28	6.083,28	6.083,28	6.083,28	6.083,28	6.083,28	6.083,28	6.083,28	6.083,28	6.083,28	6.083,28	6.083,92
3390140000	Diárias - Civil	64.000,00	5.333,31	5.333,31	5.333,31	5.333,31	5.333,31	5.333,31	5.333,31	5.333,31	5.333,31	5.333,31	5.333,31	5.333,99
3390300000	Material de Consumo	2.000,00	166,66	166,66	166,66	166,66	166,66	166,66	166,66	166,66	166,66	166,66	166,66	166,74
3390330000	Passagens e Despesas com Locomoção	1.000,00	83,33	83,33	83,33	83,33	83,33	83,33	83,33	83,33	83,33	83,33	83,33	83,33
3390360000	Outros Serviços de Terceiros - Pessoa Física	2.000,00	166,66	166,66	166,66	166,66	166,66	166,66	166,66	166,66	166,66	166,66	166,66	166,74
3390390000	Outros Serviços de Terceiros - Pessoa Jurídica	2.000,00	166,66	166,66	166,66	166,66	166,66	166,66	166,66	166,66	166,66	166,66	166,66	166,74
3390920000	Despesas de Exercícios Anteriores	1.000,00	83,33	83,33	83,33	83,33	83,33	83,33	83,33	83,33	83,33	83,33	83,33	83,33
3390930000	Indenizações e Restituições	1.000,00	83,33	83,33	83,33	83,33	83,33	83,33	83,33	83,33	83,33	83,33	83,33	83,33

Prefeitura Municipal de Cordeiros

Código	Descrição	Orçado	Janeiro	Fevereiro	Março	Abril	Maior	Junho	Julho	Agosto	Setembro	Outubro	Novembro	Dezembro
			Total 1º Bimestre		Total 2º Bimestre		Total 3º Bimestre		Total 4º Bimestre		Total 5º Bimestre		Total 6º Bimestre	
4000000000	Despesas de Capital	2.000,00	166,66	166,66	166,66	166,66	166,66	166,66	166,66	166,66	166,66	166,66	166,66	166,74
			333,32	333,32	333,32	333,32	333,32	333,32	333,32	333,32	333,32	333,32	333,32	333,40
4400000000	Investimentos	2.000,00	166,66	166,66	166,66	166,66	166,66	166,66	166,66	166,66	166,66	166,66	166,66	166,74
			333,32	333,32	333,32	333,32	333,32	333,32	333,32	333,32	333,32	333,32	333,32	333,40
4490000000	Aplicações Diretas	2.000,00	166,66	166,66	166,66	166,66	166,66	166,66	166,66	166,66	166,66	166,66	166,66	166,74
			333,32	333,32	333,32	333,32	333,32	333,32	333,32	333,32	333,32	333,32	333,32	333,40
4490520000	Equipamentos e Material Permanente	2.000,00	166,66	166,66	166,66	166,66	166,66	166,66	166,66	166,66	166,66	166,66	166,66	166,74
			333,32	333,32	333,32	333,32	333,32	333,32	333,32	333,32	333,32	333,32	333,32	333,40
TOTAL DO ÓRGÃO:		315.000,00	26.249,84	26.249,84	26.249,84	26.249,84	26.249,84	26.249,84	26.249,84	26.249,84	26.249,84	26.249,84	26.249,84	26.251,76
TOTAL DO ÓRGÃO POR BIMESTRE:		315.000,00	0,00		0,00		0,00		0,00		0,00		0,00	

Prefeitura Municipal de Cordeiros

Código	Descrição	Orçado	Janeiro	Fevereiro	Março	Abril	Maio	Junho	Julho	Agosto	Setembro	Outubro	Novembro	Dezembro
			Total 1º Bimestre	Total 2º Bimestre	Total 3º Bimestre	Total 4º Bimestre	Total 5º Bimestre	Total 6º Bimestre						
MUNICÍPIO DE CORDEIROS CONSOLIDADO BAHIA 13.694.468/0001-75 METAS MENSAIS DA DESPESA COM SOMA BIMESTRAL POR LIMITAÇÕES DE EMPENHO ORÇAMENTO DO EXERCÍCIO DE 2020														
0304 - SECRETARIA DE AGRICULTURA E MEIO AMBIENTE														
01 - SECRETARIA DE AGRICULTURA														
010000 - Recursos Ordinários														
3000000000	Despesas Correntes	163.000,00	13.583,27	13.583,27	13.583,27	13.583,27	13.583,27	13.583,27	13.583,27	13.583,27	13.583,27	13.583,27	13.583,27	13.584,03
				27.166,54		27.166,54		27.166,54		27.166,54		27.166,54		27.167,30
3000000000	Despesas Correntes	53.000,00	4.416,50	4.416,50	4.416,50	4.416,50	4.416,50	4.416,50	4.416,50	4.416,50	4.416,50	4.416,50	4.416,50	4.418,50
				8.833,00		8.833,00		8.833,00		8.833,00		8.833,00		8.835,00
3100000000	Pessoal e Encargos Sociais	140.000,00	11.666,61	11.666,61	11.666,61	11.666,61	11.666,61	11.666,61	11.666,61	11.666,61	11.666,61	11.666,61	11.666,61	11.667,29
				23.333,22		23.333,22		23.333,22		23.333,22		23.333,22		23.333,90
3100000000	Pessoal e Encargos Sociais	5.000,00	416,65	416,65	416,65	416,65	416,65	416,65	416,65	416,65	416,65	416,65	416,65	416,85
				833,30		833,30		833,30		833,30		833,30		833,50
3190000000	Aplicações Diretas	140.000,00	11.666,61	11.666,61	11.666,61	11.666,61	11.666,61	11.666,61	11.666,61	11.666,61	11.666,61	11.666,61	11.666,61	11.667,29
				23.333,22		23.333,22		23.333,22		23.333,22		23.333,22		23.333,90
3190000000	Aplicações Diretas	5.000,00	416,65	416,65	416,65	416,65	416,65	416,65	416,65	416,65	416,65	416,65	416,65	416,85
				833,30		833,30		833,30		833,30		833,30		833,50
3190040000	Contratação por Tempo Determinado	1.000,00	83,33	83,33	83,33	83,33	83,33	83,33	83,33	83,33	83,33	83,33	83,33	83,37
				166,66		166,66		166,66		166,66		166,66		166,70
3190040000	Contratação por Tempo Determinado	1.000,00	83,33	83,33	83,33	83,33	83,33	83,33	83,33	83,33	83,33	83,33	83,33	83,37
				166,66		166,66		166,66		166,66		166,66		166,70
3190110000	Vencimentos e Vantagens Fixas - Pessoal Civil	128.000,00	10.666,62	10.666,62	10.666,62	10.666,62	10.666,62	10.666,62	10.666,62	10.666,62	10.666,62	10.666,62	10.666,62	10.667,18
				21.333,24		21.333,24		21.333,24		21.333,24		21.333,24		21.333,80
3190110000	Vencimentos e Vantagens Fixas - Pessoal Civil	1.000,00	83,33	83,33	83,33	83,33	83,33	83,33	83,33	83,33	83,33	83,33	83,33	83,37
				166,66		166,66		166,66		166,66		166,66		166,70
3190130000	Obrigações Patronais	1.000,00	83,33	83,33	83,33	83,33	83,33	83,33	83,33	83,33	83,33	83,33	83,33	83,37
				166,66		166,66		166,66		166,66		166,66		166,70
3190130000	Obrigações Patronais	1.000,00	83,33	83,33	83,33	83,33	83,33	83,33	83,33	83,33	83,33	83,33	83,33	83,37
				166,66		166,66		166,66		166,66		166,66		166,70
3190160000	Outras Despesas Variáveis - Pessoal Civil	9.000,00	750,00	750,00	750,00	750,00	750,00	750,00	750,00	750,00	750,00	750,00	750,00	750,00
				1.500,00		1.500,00		1.500,00		1.500,00		1.500,00		1.500,00
3190160000	Outras Despesas Variáveis - Pessoal Civil	1.000,00	83,33	83,33	83,33	83,33	83,33	83,33	83,33	83,33	83,33	83,33	83,33	83,37
				166,66		166,66		166,66		166,66		166,66		166,70
3190920000	Despesas de Exercícios Anteriores	1.000,00	83,33	83,33	83,33	83,33	83,33	83,33	83,33	83,33	83,33	83,33	83,33	83,37
				166,66		166,66		166,66		166,66		166,66		166,70
3190920000	Despesas de Exercícios Anteriores	1.000,00	83,33	83,33	83,33	83,33	83,33	83,33	83,33	83,33	83,33	83,33	83,33	83,37
				166,66		166,66		166,66		166,66		166,66		166,70
3300000000	Outras Despesas Correntes	23.000,00	1.916,66	1.916,66	1.916,66	1.916,66	1.916,66	1.916,66	1.916,66	1.916,66	1.916,66	1.916,66	1.916,66	1.916,74
				3.833,32		3.833,32		3.833,32		3.833,32		3.833,32		3.833,40

Prefeitura Municipal de Cordeiros

Código	Descrição	Orçado	Janeiro	Fevereiro	Março	Abril	Mai	Junho	Julho	Agosto	Setembro	Outubro	Novembro	Dezembro
			Total 1º Bimestre	Total 2º Bimestre	Total 3º Bimestre	Total 4º Bimestre	Total 5º Bimestre	Total 6º Bimestre						
MUNICÍPIO DE CORDEIROS														
CONSOLIDADO														
BAHIA														
13.694.468/0001-75														
METAS MENSAIS DA DESPESA COM SOMA BIMESTRAL POR LIMITAÇÕES DE EMPENHO														
ORÇAMENTO DO EXERCÍCIO DE 2020														
0304 - SECRETARIA DE AGRICULTURA E MEIO AMBIENTE														
01 - SECRETARIA DE AGRICULTURA E MEIO AMBIENTE														
010000 - Recursos Ordinários														
3300000000	Outras Despesas Correntes	48.000,00	3.999,85	3.999,85	3.999,85	3.999,85	3.999,85	3.999,85	3.999,85	3.999,85	3.999,85	3.999,85	3.999,85	4.001,65
				7.999,70		7.999,70		7.999,70		7.999,70		7.999,70		8.001,50
3390000000	Aplicações Diretas	23.000,00	1.916,66	1.916,66	1.916,66	1.916,66	1.916,66	1.916,66	1.916,66	1.916,66	1.916,66	1.916,66	1.916,66	1.916,74
				3.833,32		3.833,32		3.833,32		3.833,32		3.833,32		3.833,40
3390000000	Aplicações Diretas	48.000,00	3.999,85	3.999,85	3.999,85	3.999,85	3.999,85	3.999,85	3.999,85	3.999,85	3.999,85	3.999,85	3.999,85	4.001,65
				7.999,70		7.999,70		7.999,70		7.999,70		7.999,70		8.001,50
33901400000	Diárias - Civil	5.000,00	416,67	416,67	416,67	416,67	416,67	416,67	416,67	416,67	416,67	416,67	416,67	416,63
				833,34		833,34		833,34		833,34		833,34		833,30
33901400000	Diárias - Civil	1.000,00	83,33	83,33	83,33	83,33	83,33	83,33	83,33	83,33	83,33	83,33	83,33	83,37
				166,66		166,66		166,66		166,66		166,66		166,70
33903000000	Material de Consumo	2.000,00	166,67	166,67	166,67	166,67	166,67	166,67	166,67	166,67	166,67	166,67	166,67	166,63
				333,34		333,34		333,34		333,34		333,34		333,30
33903000000	Material de Consumo	13.000,00	1.083,30	1.083,30	1.083,30	1.083,30	1.083,30	1.083,30	1.083,30	1.083,30	1.083,30	1.083,30	1.083,30	1.083,70
				2.166,60		2.166,60		2.166,60		2.166,60		2.166,60		2.167,00
33903200000	Material, Bem ou Serviço para Distribuição Gratuita	3.000,00	249,99	249,99	249,99	249,99	249,99	249,99	249,99	249,99	249,99	249,99	249,99	250,11
				499,98		499,98		499,98		499,98		499,98		500,10
33903300000	Passagens e Despesas com Locomoção	1.000,00	83,33	83,33	83,33	83,33	83,33	83,33	83,33	83,33	83,33	83,33	83,33	83,37
				166,66		166,66		166,66		166,66		166,66		166,70
33903300000	Passagens e Despesas com Locomoção	3.000,00	249,99	249,99	249,99	249,99	249,99	249,99	249,99	249,99	249,99	249,99	249,99	250,11
				499,98		499,98		499,98		499,98		499,98		500,10
33903500000	Serviços de Consultoria	2.000,00	166,66	166,66	166,66	166,66	166,66	166,66	166,66	166,66	166,66	166,66	166,66	166,74
				333,32		333,32		333,32		333,32		333,32		333,40
33903600000	Outros Serviços de Terceiros - Pessoa Física	11.000,00	916,66	916,66	916,66	916,66	916,66	916,66	916,66	916,66	916,66	916,66	916,66	916,74
				1.833,32		1.833,32		1.833,32		1.833,32		1.833,32		1.833,40
33903600000	Outros Serviços de Terceiros - Pessoa Física	12.000,00	999,96	999,96	999,96	999,96	999,96	999,96	999,96	999,96	999,96	999,96	999,96	1.000,44
				1.999,92		1.999,92		1.999,92		1.999,92		1.999,92		2.000,40
33903900000	Outros Serviços de Terceiros - Pessoa Jurídica	1.000,00	83,33	83,33	83,33	83,33	83,33	83,33	83,33	83,33	83,33	83,33	83,33	83,37
				166,66		166,66		166,66		166,66		166,66		166,70
33903900000	Outros Serviços de Terceiros - Pessoa Jurídica	12.000,00	999,96	999,96	999,96	999,96	999,96	999,96	999,96	999,96	999,96	999,96	999,96	1.000,44
				1.999,92		1.999,92		1.999,92		1.999,92		1.999,92		2.000,40
33904800000	Outros Auxílios Financeiros a Pessoas Físicas	1.000,00	83,33	83,33	83,33	83,33	83,33	83,33	83,33	83,33	83,33	83,33	83,33	83,37
				166,66		166,66		166,66		166,66		166,66		166,70
33904800000	Outros Auxílios Financeiros a Pessoas Físicas	2.000,00	166,66	166,66	166,66	166,66	166,66	166,66	166,66	166,66	166,66	166,66	166,66	166,74
				333,32		333,32		333,32		333,32		333,32		333,40

Prefeitura Municipal de Cordeiros

Código	Descrição	Orçado	Janeiro	Fevereiro	Março	Abril	Maior	Junho	Julho	Agosto	Setembro	Outubro	Novembro	Dezembro
			Total 1º Bimestre	Total 2º Bimestre	Total 3º Bimestre	Total 4º Bimestre	Total 5º Bimestre	Total 6º Bimestre						
MUNICÍPIO DE CORDEIROS														
CONSOLIDADO														
BAHIA														
13.694.468/0001-75														
METAS MENSAIS DA DESPESA COM SOMA BIMESTRAL POR LIMITAÇÕES DE EMPENHO														
ORÇAMENTO DO EXERCÍCIO DE 2020														
0304 - SECRETARIA DE AGRICULTURA E MEIO AMBIENTE														
01 - SECRETARIA DE AGRICULTURA														
010000 - Recursos Ordinários														
3390920000	Despesas de Exercícios Anteriores	2.000,00	166,67	166,67	166,67	166,67	166,67	166,67	166,67	166,67	166,67	166,67	166,67	166,67
				333,34		333,34		333,34		333,34		333,34		333,30
4000000000	Despesas de Capital	2.000,00	166,66	166,66	166,66	166,66	166,66	166,66	166,66	166,66	166,66	166,66	166,66	166,74
				333,32		333,32		333,32		333,32		333,32		333,40
4000000000	Despesas de Capital	18.000,00	1.499,94	1.499,94	1.499,94	1.499,94	1.499,94	1.499,94	1.499,94	1.499,94	1.499,94	1.499,94	1.499,94	1.500,66
				2.999,88		2.999,88		2.999,88		2.999,88		2.999,88		3.000,60
4400000000	Investimentos	2.000,00	166,66	166,66	166,66	166,66	166,66	166,66	166,66	166,66	166,66	166,66	166,66	166,74
				333,32		333,32		333,32		333,32		333,32		333,40
4400000000	Investimentos	18.000,00	1.499,94	1.499,94	1.499,94	1.499,94	1.499,94	1.499,94	1.499,94	1.499,94	1.499,94	1.499,94	1.499,94	1.500,66
				2.999,88		2.999,88		2.999,88		2.999,88		2.999,88		3.000,60
4490000000	Aplicações Diretas	2.000,00	166,66	166,66	166,66	166,66	166,66	166,66	166,66	166,66	166,66	166,66	166,66	166,74
				333,32		333,32		333,32		333,32		333,32		333,40
4490000000	Aplicações Diretas	18.000,00	1.499,94	1.499,94	1.499,94	1.499,94	1.499,94	1.499,94	1.499,94	1.499,94	1.499,94	1.499,94	1.499,94	1.500,66
				2.999,88		2.999,88		2.999,88		2.999,88		2.999,88		3.000,60
4490510000	Obras e Instalações	1.000,00	83,33	83,33	83,33	83,33	83,33	83,33	83,33	83,33	83,33	83,33	83,33	83,37
				166,66		166,66		166,66		166,66		166,66		166,70
4490510000	Obras e Instalações	10.000,00	833,30	833,30	833,30	833,30	833,30	833,30	833,30	833,30	833,30	833,30	833,30	833,70
				1.666,60		1.666,60		1.666,60		1.666,60		1.666,60		1.667,00
4490520000	Equipamentos e Material Permanente	1.000,00	83,33	83,33	83,33	83,33	83,33	83,33	83,33	83,33	83,33	83,33	83,33	83,37
				166,66		166,66		166,66		166,66		166,66		166,70
4490520000	Equipamentos e Material Permanente	6.000,00	499,98	499,98	499,98	499,98	499,98	499,98	499,98	499,98	499,98	499,98	499,98	500,22
				999,96		999,96		999,96		999,96		999,96		1.000,20
4490610000	Aquisição de Imóveis	2.000,00	166,66	166,66	166,66	166,66	166,66	166,66	166,66	166,66	166,66	166,66	166,66	166,74
				333,32		333,32		333,32		333,32		333,32		333,40
TOTAL DA FONTE DE RECURSO:		236.000,00	19.666,37	19.666,37	19.666,37	19.666,37	19.666,37	19.666,37	19.666,37	19.666,37	19.666,37	19.666,37	19.666,37	19.669,93
TOTAL DA FONTE DE RECURSO POR BIMESTRE:		236.000,00	0,00	0,00	0,00	0,00	0,00	0,00	0,00	0,00	0,00	0,00	0,00	0,00
TOTAL DA UNIDADE:		236.000,00	19.666,37	19.666,37	19.666,37	19.666,37	19.666,37	19.666,37	19.666,37	19.666,37	19.666,37	19.666,37	19.666,37	19.669,93
TOTAL DA UNIDADE POR BIMESTRE:		236.000,00	0,00	0,00	0,00	0,00	0,00	0,00	0,00	0,00	0,00	0,00	0,00	0,00
TOTAL DO ÓRGÃO:		236.000,00	19.666,37	19.666,37	19.666,37	19.666,37	19.666,37	19.666,37	19.666,37	19.666,37	19.666,37	19.666,37	19.666,37	19.669,93
TOTAL DO ÓRGÃO POR BIMESTRE:		236.000,00	0,00	0,00	0,00	0,00	0,00	0,00	0,00	0,00	0,00	0,00	0,00	0,00

Prefeitura Municipal de Cordeiros

Código	Descrição	Orçado	Janeiro	Fevereiro	Março	Abril	Maió	Junho	Julho	Agosto	Setembro	Outubro	Novembro	Dezembro
			Total 1º Bimestre		Total 2º Bimestre		Total 3º Bimestre		Total 4º Bimestre		Total 5º Bimestre		Total 6º Bimestre	
MUNICÍPIO DE CORDEIROS CONSOLIDADO BAHIA 13.694.468/0001-75 METAS MENSAIS DA DESPESA COM SOMA BIMESTRAL POR LIMITAÇÕES DE EMPENHO ORÇAMENTO DO EXERCÍCIO DE 2020														
0304 - SECRETARIA DE AGRICULTURA E MEIO AMBIENTE														
01 - SECRETARIA DE AGRICULTURA														
3000000000	Despesas Correntes	163.000,00	13.583,27	13.583,27	13.583,27	13.583,27	13.583,27	13.583,27	13.583,27	13.583,27	13.583,27	13.583,27	13.583,27	13.584,03
3000000000	Despesas Correntes	53.000,00	4.416,50	4.416,50	4.416,50	4.416,50	4.416,50	4.416,50	4.416,50	4.416,50	4.416,50	4.416,50	4.416,50	4.418,50
3100000000	Pessoal e Encargos Sociais	140.000,00	11.666,61	11.666,61	11.666,61	11.666,61	11.666,61	11.666,61	11.666,61	11.666,61	11.666,61	11.666,61	11.666,61	11.667,29
3100000000	Pessoal e Encargos Sociais	5.000,00	416,65	416,65	416,65	416,65	416,65	416,65	416,65	416,65	416,65	416,65	416,65	416,85
3190000000	Aplicações Diretas	140.000,00	11.666,61	11.666,61	11.666,61	11.666,61	11.666,61	11.666,61	11.666,61	11.666,61	11.666,61	11.666,61	11.666,61	11.667,29
3190000000	Aplicações Diretas	5.000,00	416,65	416,65	416,65	416,65	416,65	416,65	416,65	416,65	416,65	416,65	416,65	416,85
3190040000	Contratação por Tempo Determinado	1.000,00	83,33	83,33	83,33	83,33	83,33	83,33	83,33	83,33	83,33	83,33	83,33	83,37
3190040000	Contratação por Tempo Determinado	1.000,00	83,33	83,33	83,33	83,33	83,33	83,33	83,33	83,33	83,33	83,33	83,33	83,37
3190100000	Vencimentos e Vantagens Fixas - Pessoal Civil	128.000,00	10.666,62	10.666,62	10.666,62	10.666,62	10.666,62	10.666,62	10.666,62	10.666,62	10.666,62	10.666,62	10.666,62	10.667,18
3190100000	Vencimentos e Vantagens Fixas - Pessoal Civil	1.000,00	83,33	83,33	83,33	83,33	83,33	83,33	83,33	83,33	83,33	83,33	83,33	83,37
3190130000	Obrigações Patronais	1.000,00	83,33	83,33	83,33	83,33	83,33	83,33	83,33	83,33	83,33	83,33	83,33	83,37
3190130000	Obrigações Patronais	1.000,00	83,33	83,33	83,33	83,33	83,33	83,33	83,33	83,33	83,33	83,33	83,33	83,37
3190160000	Outras Despesas Variáveis - Pessoal Civil	9.000,00	750,00	750,00	750,00	750,00	750,00	750,00	750,00	750,00	750,00	750,00	750,00	750,00
3190160000	Outras Despesas Variáveis - Pessoal Civil	1.000,00	83,33	83,33	83,33	83,33	83,33	83,33	83,33	83,33	83,33	83,33	83,33	83,37
3190920000	Despesas de Exercícios Anteriores	1.000,00	83,33	83,33	83,33	83,33	83,33	83,33	83,33	83,33	83,33	83,33	83,33	83,37
3190920000	Despesas de Exercícios Anteriores	1.000,00	83,33	83,33	83,33	83,33	83,33	83,33	83,33	83,33	83,33	83,33	83,33	83,37
3300000000	Outras Despesas Correntes	23.000,00	1.916,66	1.916,66	1.916,66	1.916,66	1.916,66	1.916,66	1.916,66	1.916,66	1.916,66	1.916,66	1.916,66	1.916,74
3300000000	Outras Despesas Correntes	48.000,00	3.999,85	3.999,85	3.999,85	3.999,85	3.999,85	3.999,85	3.999,85	3.999,85	3.999,85	3.999,85	3.999,85	4.001,65


Prefeitura Municipal de Cordeiros

Código	Descrição	Orçado	Janeiro	Fevereiro	Março	Abril	Mai	Junho	Julho	Agosto	Setembro	Outubro	Novembro	Dezembro
			Total 1º Bimestre		Total 2º Bimestre		Total 3º Bimestre		Total 4º Bimestre		Total 5º Bimestre		Total 6º Bimestre	
0304 - SECRETARIA DE AGRICULTURA E MEIO AMBIENTE														
01 - SECRETARIA DE AGRICULTURA														
3390000000	Aplicações Diretas	23.000,00	1.916,66	1.916,66	1.916,66	1.916,66	1.916,66	1.916,66	1.916,66	1.916,66	1.916,66	1.916,66	1.916,66	1.916,66
			3.833,32	3.833,32	3.833,32	3.833,32	3.833,32	3.833,32	3.833,32	3.833,32	3.833,32	3.833,32	3.833,32	3.833,32
3390000000	Aplicações Diretas	48.000,00	3.999,85	3.999,85	3.999,85	3.999,85	3.999,85	3.999,85	3.999,85	3.999,85	3.999,85	3.999,85	3.999,85	4.001,65
			7.999,70	7.999,70	7.999,70	7.999,70	7.999,70	7.999,70	7.999,70	7.999,70	7.999,70	7.999,70	7.999,70	8.001,50
33901400000	Diárias - Civil	5.000,00	416,67	416,67	416,67	416,67	416,67	416,67	416,67	416,67	416,67	416,67	416,67	416,63
			833,34	833,34	833,34	833,34	833,34	833,34	833,34	833,34	833,34	833,34	833,34	833,30
33901400000	Diárias - Civil	1.000,00	83,33	83,33	83,33	83,33	83,33	83,33	83,33	83,33	83,33	83,33	83,33	83,37
			166,66	166,66	166,66	166,66	166,66	166,66	166,66	166,66	166,66	166,66	166,66	166,70
33903000000	Material de Consumo	2.000,00	166,67	166,67	166,67	166,67	166,67	166,67	166,67	166,67	166,67	166,67	166,67	166,63
			333,34	333,34	333,34	333,34	333,34	333,34	333,34	333,34	333,34	333,34	333,34	333,30
33903000000	Material de Consumo	13.000,00	1.083,30	1.083,30	1.083,30	1.083,30	1.083,30	1.083,30	1.083,30	1.083,30	1.083,30	1.083,30	1.083,30	1.083,70
			2.166,60	2.166,60	2.166,60	2.166,60	2.166,60	2.166,60	2.166,60	2.166,60	2.166,60	2.166,60	2.166,60	2.167,00
33903200000	Material, Bem ou Serviço para Distribuição Gratuita	3.000,00	249,99	249,99	249,99	249,99	249,99	249,99	249,99	249,99	249,99	249,99	249,99	250,11
			499,98	499,98	499,98	499,98	499,98	499,98	499,98	499,98	499,98	499,98	499,98	500,10
33903300000	Passagens e Despesas com Locomoção	1.000,00	83,33	83,33	83,33	83,33	83,33	83,33	83,33	83,33	83,33	83,33	83,33	83,37
			166,66	166,66	166,66	166,66	166,66	166,66	166,66	166,66	166,66	166,66	166,66	166,70
33903300000	Passagens e Despesas com Locomoção	3.000,00	249,99	249,99	249,99	249,99	249,99	249,99	249,99	249,99	249,99	249,99	249,99	250,11
			499,98	499,98	499,98	499,98	499,98	499,98	499,98	499,98	499,98	499,98	499,98	500,10
33903500000	Serviços de Consultoria	2.000,00	166,66	166,66	166,66	166,66	166,66	166,66	166,66	166,66	166,66	166,66	166,66	166,74
			333,32	333,32	333,32	333,32	333,32	333,32	333,32	333,32	333,32	333,32	333,32	333,40
33903600000	Outros Serviços de Terceiros - Pessoa Física	11.000,00	916,66	916,66	916,66	916,66	916,66	916,66	916,66	916,66	916,66	916,66	916,66	916,74
			1.833,32	1.833,32	1.833,32	1.833,32	1.833,32	1.833,32	1.833,32	1.833,32	1.833,32	1.833,32	1.833,32	1.833,40
33903600000	Outros Serviços de Terceiros - Pessoa Física	12.000,00	999,96	999,96	999,96	999,96	999,96	999,96	999,96	999,96	999,96	999,96	999,96	1.000,44
			1.999,92	1.999,92	1.999,92	1.999,92	1.999,92	1.999,92	1.999,92	1.999,92	1.999,92	1.999,92	1.999,92	2.000,40
33903900000	Outros Serviços de Terceiros - Pessoa Jurídica	1.000,00	83,33	83,33	83,33	83,33	83,33	83,33	83,33	83,33	83,33	83,33	83,33	83,37
			166,66	166,66	166,66	166,66	166,66	166,66	166,66	166,66	166,66	166,66	166,66	166,70
33903900000	Outros Serviços de Terceiros - Pessoa Jurídica	12.000,00	999,96	999,96	999,96	999,96	999,96	999,96	999,96	999,96	999,96	999,96	999,96	1.000,44
			1.999,92	1.999,92	1.999,92	1.999,92	1.999,92	1.999,92	1.999,92	1.999,92	1.999,92	1.999,92	1.999,92	2.000,40
33904800000	Outros Auxílios Financeiros a Pessoas Físicas	1.000,00	83,33	83,33	83,33	83,33	83,33	83,33	83,33	83,33	83,33	83,33	83,33	83,37
			166,66	166,66	166,66	166,66	166,66	166,66	166,66	166,66	166,66	166,66	166,66	166,70
33904800000	Outros Auxílios Financeiros a Pessoas Físicas	2.000,00	166,66	166,66	166,66	166,66	166,66	166,66	166,66	166,66	166,66	166,66	166,66	166,74
			333,32	333,32	333,32	333,32	333,32	333,32	333,32	333,32	333,32	333,32	333,32	333,40
33909200000	Despesas de Exercícios Anteriores	2.000,00	166,67	166,67	166,67	166,67	166,67	166,67	166,67	166,67	166,67	166,67	166,67	166,63
			333,34	333,34	333,34	333,34	333,34	333,34	333,34	333,34	333,34	333,34	333,34	333,30
40000000000	Despesas de Capital	2.000,00	166,66	166,66	166,66	166,66	166,66	166,66	166,66	166,66	166,66	166,66	166,66	166,74
			333,32	333,32	333,32	333,32	333,32	333,32	333,32	333,32	333,32	333,32	333,32	333,40

Prefeitura Municipal de Cordeiros

Código	Descrição	Orçado	Janeiro	Fevereiro	Março	Abril	Maio	Junho	Julho	Agosto	Setembro	Outubro	Novembro	Dezembro
			Total 1º Bimestre		Total 2º Bimestre		Total 3º Bimestre		Total 4º Bimestre		Total 5º Bimestre		Total 6º Bimestre	
MUNICÍPIO DE CORDEIROS CONSOLIDADO BAHIA 13.694.468/0001-75 METAS MENSAIS DA DESPESA COM SOMA BIMESTRAL POR LIMITAÇÕES DE EMPENHO ORÇAMENTO DO EXERCÍCIO DE 2020														
0304 - SECRETARIA DE AGRICULTURA E MEIO AMBIENTE														
01 - SECRETARIA DE AGRICULTURA E MEIO AMBIENTE														
4000000000	Despesas de Capital	24.000,00	1.999,92	1.999,92	1.999,92	1.999,92	1.999,92	1.999,92	1.999,92	1.999,92	1.999,92	1.999,92	1.999,92	2.000,88
4400000000	Investimentos	2.000,00	166,66	166,66	166,66	166,66	166,66	166,66	166,66	166,66	166,66	166,66	166,66	166,74
4400000000	Investimentos	24.000,00	1.999,92	1.999,92	1.999,92	1.999,92	1.999,92	1.999,92	1.999,92	1.999,92	1.999,92	1.999,92	1.999,92	2.000,88
4490000000	Aplicações Diretas	2.000,00	166,66	166,66	166,66	166,66	166,66	166,66	166,66	166,66	166,66	166,66	166,66	166,74
4490000000	Aplicações Diretas	24.000,00	1.999,92	1.999,92	1.999,92	1.999,92	1.999,92	1.999,92	1.999,92	1.999,92	1.999,92	1.999,92	1.999,92	2.000,88
4490510000	Obras e Instalações	1.000,00	83,33	83,33	83,33	83,33	83,33	83,33	83,33	83,33	83,33	83,33	83,33	83,37
4490510000	Obras e Instalações	16.000,00	1.333,28	1.333,28	1.333,28	1.333,28	1.333,28	1.333,28	1.333,28	1.333,28	1.333,28	1.333,28	1.333,28	1.333,92
4490520000	Equipamentos e Material Permanente	1.000,00	83,33	83,33	83,33	83,33	83,33	83,33	83,33	83,33	83,33	83,33	83,33	83,37
4490520000	Equipamentos e Material Permanente	6.000,00	499,98	499,98	499,98	499,98	499,98	499,98	499,98	499,98	499,98	499,98	499,98	500,22
4490610000	Aquisição de Imóveis	2.000,00	166,66	166,66	166,66	166,66	166,66	166,66	166,66	166,66	166,66	166,66	166,66	166,74
TOTAL DA UNIDADE:		242.000,00	20.166,35	20.166,35	20.166,35	20.166,35	20.166,35	20.166,35	20.166,35	20.166,35	20.166,35	20.166,35	20.166,35	20.170,15
TOTAL DA UNIDADE POR BIMESTRE:		242.000,00	0,00	0,00	0,00	0,00	0,00	0,00	0,00	0,00	0,00	0,00	0,00	0,00
TOTAL DO ÓRGÃO:		242.000,00	20.166,35	20.166,35	20.166,35	20.166,35	20.166,35	20.166,35	20.166,35	20.166,35	20.166,35	20.166,35	20.166,35	20.170,15
TOTAL DO ÓRGÃO POR BIMESTRE:		242.000,00	0,00	0,00	0,00	0,00	0,00	0,00	0,00	0,00	0,00	0,00	0,00	0,00

Prefeitura Municipal de Cordeiros

 MUNICÍPIO DE CORDEIROS CONSOLIDADO BAHIA 13.694.468/0001-75 METAS MENSAIS DA DESPESA COM SOMA BIMESTRAL POR LIMITAÇÕES DE EMPENHO ORÇAMENTO DO EXERCÍCIO DE 2020														
Código	Descrição	Orçado	Janeiro	Fevereiro	Março	Abril	Maio	Junho	Julho	Agosto	Setembro	Outubro	Novembro	Dezembro
			Total 1º Bimestre		Total 2º Bimestre		Total 3º Bimestre		Total 4º Bimestre		Total 5º Bimestre		Total 6º Bimestre	
0304 - SECRETARIA DE AGRICULTURA E MEIO AMBIENTI														
01 - SECRETARIA DE AGRICULTURA E MEIO AMBIENTI														
892400 - Transferências de Convênios - Outros (não relacionados à educação/saúde)														
4000000000	Despesas de Capital	3.000,00	249,99	249,99	249,99	249,99	249,99	249,99	249,99	249,99	249,99	249,99	249,99	250,11
				499,98		499,98		499,98		499,98		499,98		500,10
4400000000	Investimentos	3.000,00	249,99	249,99	249,99	249,99	249,99	249,99	249,99	249,99	249,99	249,99	249,99	250,11
				499,98		499,98		499,98		499,98		499,98		500,10
4490000000	Aplicações Diretas	3.000,00	249,99	249,99	249,99	249,99	249,99	249,99	249,99	249,99	249,99	249,99	249,99	250,11
				499,98		499,98		499,98		499,98		499,98		500,10
4490510000	Obras e Instalações	3.000,00	249,99	249,99	249,99	249,99	249,99	249,99	249,99	249,99	249,99	249,99	249,99	250,11
				499,98		499,98		499,98		499,98		499,98		500,10
TOTAL DA FONTE DE RECURSO:		3.000,00	249,99	249,99	249,99	249,99	249,99	249,99	249,99	249,99	249,99	249,99	249,99	250,11
TOTAL DA FONTE DE RECURSO POR BIMESTRE:		3.000,00	0,00		0,00		0,00		0,00		0,00		0,00	
992400 - Transferências de Convênios - Outros (não relacionados à educação/saúde)														
4000000000	Despesas de Capital	3.000,00	249,99	249,99	249,99	249,99	249,99	249,99	249,99	249,99	249,99	249,99	249,99	250,11
				499,98		499,98		499,98		499,98		499,98		500,10
4400000000	Investimentos	3.000,00	249,99	249,99	249,99	249,99	249,99	249,99	249,99	249,99	249,99	249,99	249,99	250,11
				499,98		499,98		499,98		499,98		499,98		500,10
4490000000	Aplicações Diretas	3.000,00	249,99	249,99	249,99	249,99	249,99	249,99	249,99	249,99	249,99	249,99	249,99	250,11
				499,98		499,98		499,98		499,98		499,98		500,10
4490510000	Obras e Instalações	3.000,00	249,99	249,99	249,99	249,99	249,99	249,99	249,99	249,99	249,99	249,99	249,99	250,11
				499,98		499,98		499,98		499,98		499,98		500,10
TOTAL DA FONTE DE RECURSO:		6.000,00	499,98	499,98	499,98	499,98	499,98	499,98	499,98	499,98	499,98	499,98	499,98	500,22
TOTAL DA FONTE DE RECURSO POR BIMESTRE:		3.000,00	0,00		0,00		0,00		0,00		0,00		0,00	
TOTAL DA UNIDADE:		6.000,00	499,98	499,98	499,98	499,98	499,98	499,98	499,98	499,98	499,98	499,98	499,98	500,22
TOTAL DA UNIDADE POR BIMESTRE:		6.000,00	0,00		0,00		0,00		0,00		0,00		0,00	
TOTAL DO ORGÃO:		6.000,00	499,98	499,98	499,98	499,98	499,98	499,98	499,98	499,98	499,98	499,98	499,98	500,22
TOTAL DO ÓRGÃO POR BIMESTRE:		6.000,00	0,00		0,00		0,00		0,00		0,00		0,00	

Prefeitura Municipal de Cordeiros

Código	Descrição	Orçado	Jan	Fev	Mar	Abr	Mai	Jun	Jul	Ag	Set	Out	Nov	Dez
			1	2	3	4	5	6	7	8	9	10	11	12
			Total 1º Bimestre		Total 2º Bimestre		Total 3º Bimestre		Total 4º Bimestre		Total 5º Bimestre		Total 6º Bimestre	
3000000000	Despesas Correntes	216.000,00	17.999,77	17.999,77	17.999,77	17.999,77	17.999,77	17.999,77	17.999,77	17.999,77	17.999,77	17.999,77	17.999,77	18.002,53
3100000000	Pessoal e Encargos Sociais	145.000,00	12.083,26	12.083,26	12.083,26	12.083,26	12.083,26	12.083,26	12.083,26	12.083,26	12.083,26	12.083,26	12.083,26	12.084,14
3190000000	Aplicações Diretas	145.000,00	12.083,26	12.083,26	12.083,26	12.083,26	12.083,26	12.083,26	12.083,26	12.083,26	12.083,26	12.083,26	12.083,26	12.084,14
3190040000	Contratação por Tempo Determinado	2.000,00	166,66	166,66	166,66	166,66	166,66	166,66	166,66	166,66	166,66	166,66	166,66	166,74
3190110000	Vencimentos e Vantagens Fixas - Pessoal Civil	129.000,00	10.749,95	10.749,95	10.749,95	10.749,95	10.749,95	10.749,95	10.749,95	10.749,95	10.749,95	10.749,95	10.749,95	10.750,55
3190130000	Obrigações Patronais	2.000,00	166,66	166,66	166,66	166,66	166,66	166,66	166,66	166,66	166,66	166,66	166,66	166,74
3190160000	Outras Despesas Variáveis - Pessoal Civil	10.000,00	833,33	833,33	833,33	833,33	833,33	833,33	833,33	833,33	833,33	833,33	833,33	833,37
3190920000	Despesas de Exercícios Anteriores	2.000,00	166,66	166,66	166,66	166,66	166,66	166,66	166,66	166,66	166,66	166,66	166,66	166,74
3300000000	Outras Despesas Correntes	71.000,00	5.916,51	5.916,51	5.916,51	5.916,51	5.916,51	5.916,51	5.916,51	5.916,51	5.916,51	5.916,51	5.916,51	5.918,39
3390000000	Aplicações Diretas	71.000,00	5.916,51	5.916,51	5.916,51	5.916,51	5.916,51	5.916,51	5.916,51	5.916,51	5.916,51	5.916,51	5.916,51	5.918,39
3390140000	Diárias - Civil	6.000,00	500,00	500,00	500,00	500,00	500,00	500,00	500,00	500,00	500,00	500,00	500,00	500,00
3390300000	Material de Consumo	15.000,00	1.249,97	1.249,97	1.249,97	1.249,97	1.249,97	1.249,97	1.249,97	1.249,97	1.249,97	1.249,97	1.249,97	1.250,33
3390320000	Material, Bem ou Serviço para Distribuição Gratuita	3.000,00	249,99	249,99	249,99	249,99	249,99	249,99	249,99	249,99	249,99	249,99	249,99	250,11
3390330000	Passagens e Despesas com Locomoção	4.000,00	333,32	333,32	333,32	333,32	333,32	333,32	333,32	333,32	333,32	333,32	333,32	333,48
3390350000	Serviços de Consultoria	2.000,00	166,66	166,66	166,66	166,66	166,66	166,66	166,66	166,66	166,66	166,66	166,66	166,80
3390360000	Outros Serviços de Terceiros - Pessoa Física	23.000,00	1.916,62	1.916,62	1.916,62	1.916,62	1.916,62	1.916,62	1.916,62	1.916,62	1.916,62	1.916,62	1.916,62	1.917,18
3390390000	Outros Serviços de Terceiros - Pessoa Jurídica	13.000,00	1.083,29	1.083,29	1.083,29	1.083,29	1.083,29	1.083,29	1.083,29	1.083,29	1.083,29	1.083,29	1.083,29	1.083,81
3390480000	Outros Auxílios Financeiros a Pessoas Físicas	3.000,00	249,99	249,99	249,99	249,99	249,99	249,99	249,99	249,99	249,99	249,99	249,99	250,11

Prefeitura Municipal de Cordeiros

Código	Descrição	Orçado	Janeiro	Fevereiro	Março	Abril	Maior	Junho	Julho	Agosto	Setembro	Outubro	Novembro	Dezembro
			Total 1º Bimestre		Total 2º Bimestre		Total 3º Bimestre		Total 4º Bimestre		Total 5º Bimestre		Total 6º Bimestre	
3390920000	Despesas de Exercícios Anteriores	2.000,00	166,67	166,67	166,67	166,67	166,67	166,67	166,67	166,67	166,67	166,67	166,67	166,67
			333,34			333,34		333,34		333,34		333,34		333,30
4000000000	Despesas de Capital	26.000,00	2.166,58	2.166,58	2.166,58	2.166,58	2.166,58	2.166,58	2.166,58	2.166,58	2.166,58	2.166,58	2.166,58	2.167,62
			4.333,16			4.333,16		4.333,16		4.333,16		4.333,16		4.334,20
4400000000	Investimentos	26.000,00	2.166,58	2.166,58	2.166,58	2.166,58	2.166,58	2.166,58	2.166,58	2.166,58	2.166,58	2.166,58	2.166,58	2.167,62
			4.333,16			4.333,16		4.333,16		4.333,16		4.333,16		4.334,20
4490000000	Aplicações Diretas	26.000,00	2.166,58	2.166,58	2.166,58	2.166,58	2.166,58	2.166,58	2.166,58	2.166,58	2.166,58	2.166,58	2.166,58	2.167,62
			4.333,16			4.333,16		4.333,16		4.333,16		4.333,16		4.334,20
4490510000	Obras e Instalações	17.000,00	1.416,61	1.416,61	1.416,61	1.416,61	1.416,61	1.416,61	1.416,61	1.416,61	1.416,61	1.416,61	1.416,61	1.417,29
			2.833,22			2.833,22		2.833,22		2.833,22		2.833,22		2.833,90
4490520000	Equipamentos e Material Permanente	7.000,00	583,31	583,31	583,31	583,31	583,31	583,31	583,31	583,31	583,31	583,31	583,31	583,99
			1.166,62			1.166,62		1.166,62		1.166,62		1.166,62		1.166,90
4490610000	Aquisição de Imóveis	2.000,00	166,66	166,66	166,66	166,66	166,66	166,66	166,66	166,66	166,66	166,66	166,66	166,74
			333,32			333,32		333,32		333,32		333,32		333,40
TOTAL DO ÓRGÃO:		242.000,00	20.166,35	20.166,35	20.166,35	20.166,35	20.166,35	20.166,35	20.166,35	20.166,35	20.166,35	20.166,35	20.166,35	20.170,15
TOTAL DO ÓRGÃO POR BIMESTRE:		242.000,00	0,00		0,00		0,00		0,00		0,00		0,00	


Prefeitura Municipal de Cordeiros

Código	Descrição	Orçado	Janeiro	Fevereiro	Março	Abril	Maio	Junho	Julho	Agosto	Setembro	Outubro	Novembro	Dezembro
			Total 1º Bimestre		Total 2º Bimestre		Total 3º Bimestre		Total 4º Bimestre		Total 5º Bimestre		Total 6º Bimestre	
MUNICÍPIO DE CORDEIROS														
CONSOLIDADO														
BAHIA														
13.694.468/0001-75														
METAS MENSAIS DA DESPESA COM SOMA BIMESTRAL POR LIMITAÇÕES DE EMPENHO														
ORÇAMENTO DO EXERCÍCIO DE 2020														
0306 - SECRETARIA MUNICIPAL DE EDUCAÇÃO														
01 - SECRETARIA MUNICIPAL DE EDUCACAO														
010000 - Recursos Ordinários														
3000000000	Despesas Correntes	9.999,80	833,31	833,31	833,31	833,31	833,31	833,31	833,31	833,31	833,31	833,31	833,31	833,31
				1.666,62		1.666,62		1.666,62		1.666,62		1.666,62		1.666,62
3300000000	Outras Despesas Correntes	9.999,80	833,31	833,31	833,31	833,31	833,31	833,31	833,31	833,31	833,31	833,31	833,31	833,31
				1.666,62		1.666,62		1.666,62		1.666,62		1.666,62		1.666,62
3390000000	Aplicações Diretas	9.999,80	833,31	833,31	833,31	833,31	833,31	833,31	833,31	833,31	833,31	833,31	833,31	833,31
				1.666,62		1.666,62		1.666,62		1.666,62		1.666,62		1.666,62
3390180000	Auxílio Financeiro a Estudantes	999,97	83,33	83,33	83,33	83,33	83,33	83,33	83,33	83,33	83,33	83,33	83,33	83,33
				166,66		166,66		166,66		166,66		166,66		166,66
3390300000	Material de Consumo	4.999,93	416,66	416,66	416,66	416,66	416,66	416,66	416,66	416,66	416,66	416,66	416,66	416,66
				833,32		833,32		833,32		833,32		833,32		833,32
3390320000	Material, Bem ou Serviço para Distribuição Gratuita	999,97	83,33	83,33	83,33	83,33	83,33	83,33	83,33	83,33	83,33	83,33	83,33	83,33
				166,66		166,66		166,66		166,66		166,66		166,66
3390330000	Passagens e Despesas com Locomoção	999,97	83,33	83,33	83,33	83,33	83,33	83,33	83,33	83,33	83,33	83,33	83,33	83,33
				166,66		166,66		166,66		166,66		166,66		166,66
3390360000	Outros Serviços de Terceiros - Pessoa Física	999,97	83,33	83,33	83,33	83,33	83,33	83,33	83,33	83,33	83,33	83,33	83,33	83,33
				166,66		166,66		166,66		166,66		166,66		166,66
3390390000	Outros Serviços de Terceiros - Pessoa Jurídica	999,97	83,33	83,33	83,33	83,33	83,33	83,33	83,33	83,33	83,33	83,33	83,33	83,33
				166,66		166,66		166,66		166,66		166,66		166,66
4000000000	Despesas de Capital	30.000,00	2.499,99	2.499,99	2.499,99	2.499,99	2.499,99	2.499,99	2.499,99	2.499,99	2.499,99	2.499,99	2.499,99	2.500,11
				4.999,98		4.999,98		4.999,98		4.999,98		4.999,98		5.000,10
4400000000	Investimentos	30.000,00	2.499,99	2.499,99	2.499,99	2.499,99	2.499,99	2.499,99	2.499,99	2.499,99	2.499,99	2.499,99	2.499,99	2.500,11
				4.999,98		4.999,98		4.999,98		4.999,98		4.999,98		5.000,10
4490000000	Aplicações Diretas	30.000,00	2.499,99	2.499,99	2.499,99	2.499,99	2.499,99	2.499,99	2.499,99	2.499,99	2.499,99	2.499,99	2.499,99	2.500,11
				4.999,98		4.999,98		4.999,98		4.999,98		4.999,98		5.000,10
4490520000	Equipamentos e Material Permanente	30.000,00	2.499,99	2.499,99	2.499,99	2.499,99	2.499,99	2.499,99	2.499,99	2.499,99	2.499,99	2.499,99	2.499,99	2.500,11
				4.999,98		4.999,98		4.999,98		4.999,98		4.999,98		5.000,10
TOTAL DA FONTE DE RECURSO:		39.999,80	3.333,30	3.333,30	3.333,30	3.333,30	3.333,30	3.333,30	3.333,30	3.333,30	3.333,30	3.333,30	3.333,30	3.333,50
TOTAL DA FONTE DE RECURSO POR BIMESTRE:		39.999,80		0,00		0,00		0,00		0,00		0,00		0,00


Prefeitura Municipal de Cordeiros

Código	Descrição	Orçado	Janeiro	Fevereiro	Março	Abril	Maior	Junho	Julho	Agosto	Setembro	Outubro	Novembro	Dezembro
			Total 1º Bimestre		Total 2º Bimestre		Total 3º Bimestre		Total 4º Bimestre		Total 5º Bimestre		Total 6º Bimestre	
0306 - SECRETARIA MUNICIPAL DE EDUCAÇÃO														
01 - SECRETARIA MUNICIPAL DE EDUCACAO														
091500 - Transferências de Recursos do Fundo Nacional de Desenvolvimento da Educação – FNE														
3000000000	Despesas Correntes	420.999,49	35.083,14	35.083,14	35.083,14	35.083,14	35.083,14	35.083,14	35.083,14	35.083,14	35.083,14	35.083,14	35.083,14	35.084,05
				70.166,28		70.166,28		70.166,28		70.166,28		70.166,28		70.168,09
3100000000	Pessoal e Encargos Sociais	6.000,03	500,00	500,00	500,00	500,00	500,00	500,00	500,00	500,00	500,00	500,00	500,00	500,03
				1.000,00		1.000,00		1.000,00		1.000,00		1.000,00		1.000,03
3190000000	Aplicações Diretas	6.000,03	500,00	500,00	500,00	500,00	500,00	500,00	500,00	500,00	500,00	500,00	500,00	500,03
				1.000,00		1.000,00		1.000,00		1.000,00		1.000,00		1.000,03
3190040000	Contratação por Tempo Determinado	999,97	83,33	83,33	83,33	83,33	83,33	83,33	83,33	83,33	83,33	83,33	83,33	83,34
				166,66		166,66		166,66		166,66		166,66		166,67
3190110000	Vencimentos e Vantagens Fixas - Pessoal Civil	5.000,06	416,67	416,67	416,67	416,67	416,67	416,67	416,67	416,67	416,67	416,67	416,67	416,69
				833,34		833,34		833,34		833,34		833,34		833,36
3300000000	Outras Despesas Correntes	414.999,46	34.583,14	34.583,14	34.583,14	34.583,14	34.583,14	34.583,14	34.583,14	34.583,14	34.583,14	34.583,14	34.583,14	34.584,02
				69.166,28		69.166,28		69.166,28		69.166,28		69.166,28		69.168,06
3350000000	Transferências a Instituições Privadas sem Fins Lucrativos	999,97	83,33	83,33	83,33	83,33	83,33	83,33	83,33	83,33	83,33	83,33	83,33	83,34
				166,66		166,66		166,66		166,66		166,66		166,67
3350430000	Subvenções Sociais	999,97	83,33	83,33	83,33	83,33	83,33	83,33	83,33	83,33	83,33	83,33	83,33	83,34
				166,66		166,66		166,66		166,66		166,66		166,67
3390000000	Aplicações Diretas	413.999,49	34.499,81	34.499,81	34.499,81	34.499,81	34.499,81	34.499,81	34.499,81	34.499,81	34.499,81	34.499,81	34.499,81	34.501,58
				68.999,62		68.999,62		68.999,62		68.999,62		68.999,62		69.001,39
3390300000	Material de Consumo	229.999,90	19.166,58	19.166,58	19.166,58	19.166,58	19.166,58	19.166,58	19.166,58	19.166,58	19.166,58	19.166,58	19.166,58	19.167,52
				38.333,16		38.333,16		38.333,16		38.333,16		38.333,16		38.334,10
3390320000	Material, Bem ou Serviço para Distribuição Gratuita	1.999,94	166,66	166,66	166,66	166,66	166,66	166,66	166,66	166,66	166,66	166,66	166,66	166,68
				333,32		333,32		333,32		333,32		333,32		333,34
3390330000	Passagens e Despesas com Locomoção	111.999,94	9.333,29	9.333,29	9.333,29	9.333,29	9.333,29	9.333,29	9.333,29	9.333,29	9.333,29	9.333,29	9.333,29	9.333,75
				18.666,58		18.666,58		18.666,58		18.666,58		18.666,58		18.667,04
3390360000	Outros Serviços de Terceiros - Pessoa Física	11.999,95	999,99	999,99	999,99	999,99	999,99	999,99	999,99	999,99	999,99	999,99	999,99	1.000,06
				1.999,98		1.999,98		1.999,98		1.999,98		1.999,98		2.000,05
3390390000	Outros Serviços de Terceiros - Pessoa Jurídica	51.999,84	4.333,30	4.333,30	4.333,30	4.333,30	4.333,30	4.333,30	4.333,30	4.333,30	4.333,30	4.333,30	4.333,30	4.333,54
				8.666,60		8.666,60		8.666,60		8.666,60		8.666,60		8.666,84
3390920000	Despesas de Exercícios Anteriores	5.999,92	499,99	499,99	499,99	499,99	499,99	499,99	499,99	499,99	499,99	499,99	499,99	500,03
				999,98		999,98		999,98		999,98		999,98		1.000,02
4000000000	Despesas de Capital	6.999,89	583,32	583,32	583,32	583,32	583,32	583,32	583,32	583,32	583,32	583,32	583,32	583,37
				1.166,64		1.166,64		1.166,64		1.166,64		1.166,64		1.166,69
4400000000	Investimentos	6.999,89	583,32	583,32	583,32	583,32	583,32	583,32	583,32	583,32	583,32	583,32	583,32	583,37
				1.166,64		1.166,64		1.166,64		1.166,64		1.166,64		1.166,69

Prefeitura Municipal de Cordeiros

 MUNICÍPIO DE CORDEIROS CONSOLIDADO BAHIA 13.694.468/0001-75 METAS MENSAIS DA DESPESA COM SOMA BIMESTRAL POR LIMITAÇÕES DE EMPENHO ORÇAMENTO DO EXERCÍCIO DE 2020														
Código	Descrição	Orçado	Janeiro	Fevereiro	Março	Abril	Maio	Junho	Julho	Agosto	Setembro	Outubro	Novembro	Dezembro
			Total 1º Bimestre		Total 2º Bimestre		Total 3º Bimestre		Total 4º Bimestre		Total 5º Bimestre		Total 6º Bimestre	
0306 - SECRETARIA MUNICIPAL DE EDUCAÇÃO														
01 - SECRETARIA MUNICIPAL DE EDUCACAO														
091500 - Transferências de Recursos do Fundo Nacional de Desenvolvimento da Educação - FNDE														
4490000000	Aplicações Diretas	6.999,89	583,32	583,32	583,32	583,32	583,32	583,32	583,32	583,32	583,32	583,32	583,32	583,32
				1.166,64		1.166,64		1.166,64		1.166,64		1.166,64		1.166,69
4490520000	Equipamentos e Material Permanente	6.999,89	583,32	583,32	583,32	583,32	583,32	583,32	583,32	583,32	583,32	583,32	583,32	583,32
				1.166,64		1.166,64		1.166,64		1.166,64		1.166,64		1.166,69
TOTAL DA FONTE DE RECURSO:		467.999,18	38.999,76	38.999,76	38.999,76	38.999,76	38.999,76	38.999,76	38.999,76	38.999,76	38.999,76	38.999,76	38.999,76	39.001,82
TOTAL DA FONTE DE RECURSO POR BIMESTRE:		427.999,38	0,00		0,00		0,00		0,00		0,00		0,00	
092100 - TRANSFERÊNCIAS DE CONSÓRCIOS - CONTRATO DE RATEIO														
3000000000	Despesas Correntes	1.999,94	166,66	166,66	166,66	166,66	166,66	166,66	166,66	166,66	166,66	166,66	166,66	166,68
				333,32		333,32		333,32		333,32		333,32		333,34
3100000000	Pessoal e Encargos Sociais	999,97	83,33	83,33	83,33	83,33	83,33	83,33	83,33	83,33	83,33	83,33	83,33	83,34
				166,66		166,66		166,66		166,66		166,66		166,67
3171000000	Transferências a Consórcios Públicos mediante contrato de	999,97	83,33	83,33	83,33	83,33	83,33	83,33	83,33	83,33	83,33	83,33	83,33	83,34
				166,66		166,66		166,66		166,66		166,66		166,67
3171700000	Rateio pela Participação em Consórcio Público	999,97	83,33	83,33	83,33	83,33	83,33	83,33	83,33	83,33	83,33	83,33	83,33	83,34
				166,66		166,66		166,66		166,66		166,66		166,67
3300000000	Outras Despesas Correntes	999,97	83,33	83,33	83,33	83,33	83,33	83,33	83,33	83,33	83,33	83,33	83,33	83,34
				166,66		166,66		166,66		166,66		166,66		166,67
3371000000	Transferências a Consórcios Públicos mediante contrato de	999,97	83,33	83,33	83,33	83,33	83,33	83,33	83,33	83,33	83,33	83,33	83,33	83,34
				166,66		166,66		166,66		166,66		166,66		166,67
3371700000	Rateio pela Participação em Consórcio Público	999,97	83,33	83,33	83,33	83,33	83,33	83,33	83,33	83,33	83,33	83,33	83,33	83,34
				166,66		166,66		166,66		166,66		166,66		166,67
4000000000	Despesas de Capital	999,97	83,33	83,33	83,33	83,33	83,33	83,33	83,33	83,33	83,33	83,33	83,33	83,34
				166,66		166,66		166,66		166,66		166,66		166,67
4400000000	Investimentos	999,97	83,33	83,33	83,33	83,33	83,33	83,33	83,33	83,33	83,33	83,33	83,33	83,34
				166,66		166,66		166,66		166,66		166,66		166,67
4471000000	Transferências a Consórcios Públicos mediante contrato de	999,97	83,33	83,33	83,33	83,33	83,33	83,33	83,33	83,33	83,33	83,33	83,33	83,34
				166,66		166,66		166,66		166,66		166,66		166,67
4471700000	Rateio pela Participação em Consórcio Público	999,97	83,33	83,33	83,33	83,33	83,33	83,33	83,33	83,33	83,33	83,33	83,33	83,34
				166,66		166,66		166,66		166,66		166,66		166,67
TOTAL DA FONTE DE RECURSO:		470.999,09	39.249,75	39.249,75	39.249,75	39.249,75	39.249,75	39.249,75	39.249,75	39.249,75	39.249,75	39.249,75	39.249,75	39.251,84
TOTAL DA FONTE DE RECURSO POR BIMESTRE:		2.999,91	0,00		0,00		0,00		0,00		0,00		0,00	

Prefeitura Municipal de Cordeiros

 MUNICÍPIO DE CORDEIROS CONSOLIDADO BAHIA 13.694.468/0001-75 METAS MENSAIS DA DESPESA COM SOMA BIMESTRAL POR LIMITAÇÕES DE EMPENHO ORÇAMENTO DO EXERCÍCIO DE 2020														
Código	Descrição	Orçado	Jan	Fev	Mar	Abr	Mai	Jun	Jul	Ag	Set	Out	Nov	Dez
			Total 1º Bimestre	Total 2º Bimestre	Total 3º Bimestre	Total 4º Bimestre	Total 5º Bimestre	Total 6º Bimestre						
0306 - SECRETARIA MUNICIPAL DE EDUCAÇÃO														
01 - SECRETARIA MUNICIPAL DE EDUCACAO														
094400 - CESSÃO ONEROSA - VOLUMES EXCEDENTES DO PRÉ-SAL														
3000000000	Despesas Correntes	10.000,00	833,33	833,33	833,33	833,33	833,33	833,33	833,33	833,33	833,33	833,33	833,33	833,33
				1.666,66		1.666,66		1.666,66		1.666,66		1.666,66		1.666,66
3100000000	Pessoal e Encargos Sociais	10.000,00	833,33	833,33	833,33	833,33	833,33	833,33	833,33	833,33	833,33	833,33	833,33	833,33
				1.666,66		1.666,66		1.666,66		1.666,66		1.666,66		1.666,66
3190000000	Aplicações Diretas	10.000,00	833,33	833,33	833,33	833,33	833,33	833,33	833,33	833,33	833,33	833,33	833,33	833,33
				1.666,66		1.666,66		1.666,66		1.666,66		1.666,66		1.666,66
31901300000	Obrigações Patronais	10.000,00	833,33	833,33	833,33	833,33	833,33	833,33	833,33	833,33	833,33	833,33	833,33	833,33
				1.666,66		1.666,66		1.666,66		1.666,66		1.666,66		1.666,66
4000000000	Despesas de Capital	20.999,97	1.749,99	1.749,99	1.749,99	1.749,99	1.749,99	1.749,99	1.749,99	1.749,99	1.749,99	1.749,99	1.749,99	1.750,08
				3.499,98		3.499,98		3.499,98		3.499,98		3.499,98		3.500,07
4400000000	Investimentos	20.999,97	1.749,99	1.749,99	1.749,99	1.749,99	1.749,99	1.749,99	1.749,99	1.749,99	1.749,99	1.749,99	1.749,99	1.750,08
				3.499,98		3.499,98		3.499,98		3.499,98		3.499,98		3.500,07
4490000000	Aplicações Diretas	20.999,97	1.749,99	1.749,99	1.749,99	1.749,99	1.749,99	1.749,99	1.749,99	1.749,99	1.749,99	1.749,99	1.749,99	1.750,08
				3.499,98		3.499,98		3.499,98		3.499,98		3.499,98		3.500,07
44905100000	Obras e Instalações	10.000,00	833,33	833,33	833,33	833,33	833,33	833,33	833,33	833,33	833,33	833,33	833,33	833,33
				1.666,66		1.666,66		1.666,66		1.666,66		1.666,66		1.666,70
44905200000	Equipamentos e Material Permanente	10.000,00	833,33	833,33	833,33	833,33	833,33	833,33	833,33	833,33	833,33	833,33	833,33	833,37
				1.666,66		1.666,66		1.666,66		1.666,66		1.666,66		1.666,70
44906100000	Aquisição de Imóveis	999,97	83,33	83,33	83,33	83,33	83,33	83,33	83,33	83,33	83,33	83,33	83,33	83,34
				166,66		166,66		166,66		166,66		166,66		166,67
TOTAL DA FONTE DE RECURSO:		501.999,06	41.833,07	41.833,07	41.833,07	41.833,07	41.833,07	41.833,07	41.833,07	41.833,07	41.833,07	41.833,07	41.833,07	41.835,29
TOTAL DA FONTE DE RECURSO POR BIMESTRE:		20.999,97		0,00		0,00		0,00		0,00		0,00		0,00
TOTAL DA UNIDADE:		501.999,06	41.833,07	41.833,07	41.833,07	41.833,07	41.833,07	41.833,07	41.833,07	41.833,07	41.833,07	41.833,07	41.833,07	41.835,29
TOTAL DA UNIDADE POR BIMESTRE:		501.999,06	0,00	0,00	0,00	0,00	0,00	0,00	0,00	0,00	0,00	0,00	0,00	0,00
TOTAL DO ORÇÃO:		501.999,06	41.833,07	41.833,07	41.833,07	41.833,07	41.833,07	41.833,07	41.833,07	41.833,07	41.833,07	41.833,07	41.833,07	41.835,29
TOTAL DO ÓRGÃO POR BIMESTRE:		501.999,06	0,00	0,00	0,00	0,00	0,00	0,00	0,00	0,00	0,00	0,00	0,00	0,00

Prefeitura Municipal de Cordeiros

Código	Descrição	Orçado	Janeiro	Fevereiro	Março	Abril	Maio	Junho	Julho	Agosto	Setembro	Outubro	Novembro	Dezembro
			Total 1º Bimestre		Total 2º Bimestre		Total 3º Bimestre		Total 4º Bimestre		Total 5º Bimestre		Total 6º Bimestre	
MUNICÍPIO DE CORDEIROS CONSOLIDADO BAHIA 13.694.468/0001-75 METAS MENSAIS DA DESPESA COM SOMA BIMESTRAL POR LIMITAÇÕES DE EMPENHO ORÇAMENTO DO EXERCÍCIO DE 2020														
0306 - SECRETARIA MUNICIPAL DE EDUCAÇÃO														
01 - SECRETARIA MUNICIPAL DE EDUCACAO														
3000000000	Despesas Correntes	10.288.995,82	857.412,81	857.412,81	857.412,81	857.412,81	857.412,81	857.412,81	857.412,81	857.412,81	857.412,81	857.412,81	857.412,81	857.454,91
3100000000	Pessoal e Encargos Sociais	8.147.999,49	678.997,23	678.997,23	678.997,23	678.997,23	678.997,23	678.997,23	678.997,23	678.997,23	678.997,23	678.997,23	678.997,23	679.029,96
3171000000	Transferências a Consórcios Públicos mediante contrato de	999,97	83,33	83,33	83,33	83,33	83,33	83,33	83,33	83,33	83,33	83,33	83,33	83,34
3171700000	Ratão pela Participação em Consórcio Público	999,97	83,33	83,33	83,33	83,33	83,33	83,33	83,33	83,33	83,33	83,33	83,33	83,34
3190000000	Aplicações Diretas	8.146.999,52	678.913,90	678.913,90	678.913,90	678.913,90	678.913,90	678.913,90	678.913,90	678.913,90	678.913,90	678.913,90	678.913,90	678.946,62
3190040000	Contratação por Tempo Determinado	158.999,94	13.249,94	13.249,94	13.249,94	13.249,94	13.249,94	13.249,94	13.249,94	13.249,94	13.249,94	13.249,94	13.249,94	13.250,60
3190110000	Vencimentos e Vantagens Fixas - Pessoal Civil	6.407.999,97	533.997,86	533.997,86	533.997,86	533.997,86	533.997,86	533.997,86	533.997,86	533.997,86	533.997,86	533.997,86	533.997,86	534.023,51
3190130000	Obrigações Patronais	1.106.999,89	92.249,62	92.249,62	92.249,62	92.249,62	92.249,62	92.249,62	92.249,62	92.249,62	92.249,62	92.249,62	92.249,62	92.254,07
3190160000	Outras Despesas Variáveis - Pessoal Civil	9.000,04	750,00	750,00	750,00	750,00	750,00	750,00	750,00	750,00	750,00	750,00	750,00	750,04
3190340000	Outras Despesas de Pessoal Decorrentes de Contratos de	295.999,92	24.666,56	24.666,56	24.666,56	24.666,56	24.666,56	24.666,56	24.666,56	24.666,56	24.666,56	24.666,56	24.666,56	24.667,76
3190530000	Aposentadorias do RGPS - Área Rural	3.999,98	333,33	333,33	333,33	333,33	333,33	333,33	333,33	333,33	333,33	333,33	333,33	333,35
3190540000	Aposentadorias do RGPS - Área Urbana	3.999,98	333,33	333,33	333,33	333,33	333,33	333,33	333,33	333,33	333,33	333,33	333,33	333,35
3190550000	Pensões do RGPS - Área Rural	3.999,98	333,33	333,33	333,33	333,33	333,33	333,33	333,33	333,33	333,33	333,33	333,33	333,35
3190560000	Pensões do RGPS - Área Urbana	3.999,98	333,33	333,33	333,33	333,33	333,33	333,33	333,33	333,33	333,33	333,33	333,33	333,35
3190910000	Sentenças Judiciais	3.999,88	333,32	333,32	333,32	333,32	333,32	333,32	333,32	333,32	333,32	333,32	333,32	333,36
3190920000	Despesas de Exercícios Anteriores	145.000,05	12.083,29	12.083,29	12.083,29	12.083,29	12.083,29	12.083,29	12.083,29	12.083,29	12.083,29	12.083,29	12.083,29	12.083,86
3190940000	Indenizações e Restituições Trabalhistas	2.999,91	249,99	249,99	249,99	249,99	249,99	249,99	249,99	249,99	249,99	249,99	249,99	250,02
3300000000	Outras Despesas Correntes	2.140.996,33	178.415,58	178.415,58	178.415,58	178.415,58	178.415,58	178.415,58	178.415,58	178.415,58	178.415,58	178.415,58	178.415,58	178.424,95
			356.831,16	356.831,16	356.831,16	356.831,16	356.831,16	356.831,16	356.831,16	356.831,16	356.831,16	356.831,16	356.831,16	356.840,53

Prefeitura Municipal de Cordeiros

Código	Descrição	Orçado	Janeiro	Fevereiro	Março	Abril	Maio	Junho	Julho	Agosto	Setembro	Outubro	Novembro	Dezembro
			Total 1º Bimestre		Total 2º Bimestre		Total 3º Bimestre		Total 4º Bimestre		Total 5º Bimestre		Total 6º Bimestre	
MUNICÍPIO DE CORDEIROS CONSOLIDADO BAHIA 13.694.468/0001-75 METAS MENSAIS DA DESPESA COM SOMA BIMESTRAL POR LIMITAÇÕES DE EMPENHO ORÇAMENTO DO EXERCÍCIO DE 2020														
0306 - SECRETARIA MUNICIPAL DE EDUCAÇÃO														
01 - SECRETARIA MUNICIPAL DE EDUCACAO														
3350000000	Transferências a Instituições Privadas sem Fins Lucrativos	3.999,98	333,33	333,33	333,33	333,33	333,33	333,33	333,33	333,33	333,33	333,33	333,33	333,35
3350430000	Subvenções Sociais	3.999,98	333,33	333,33	333,33	333,33	333,33	333,33	333,33	333,33	333,33	333,33	333,33	333,35
3371000000	Transferências a Consórcios Públicos mediante contrato de	999,97	83,33	83,33	83,33	83,33	83,33	83,33	83,33	83,33	83,33	83,33	83,33	83,34
3371700000	Ratão pela Participação em Consórcio Público	999,97	83,33	83,33	83,33	83,33	83,33	83,33	83,33	83,33	83,33	83,33	83,33	83,34
3390000000	Aplicações Diretas	2.135.996,28	177.998,92	177.998,92	177.998,92	177.998,92	177.998,92	177.998,92	177.998,92	177.998,92	177.998,92	177.998,92	177.998,92	178.008,26
3390040000	Contratação por Tempo Determinado	1.999,94	166,66	166,66	166,66	166,66	166,66	166,66	166,66	166,66	166,66	166,66	166,66	166,68
3390140000	Diárias - Civil	30.999,87	2.583,31	2.583,31	2.583,31	2.583,31	2.583,31	2.583,31	2.583,31	2.583,31	2.583,31	2.583,31	2.583,31	2.583,46
3390180000	Auxílio Financeiro a Estudantes	2.999,91	249,99	249,99	249,99	249,99	249,99	249,99	249,99	249,99	249,99	249,99	249,99	250,02
3390300000	Material de Consumo	826.999,30	68.916,32	68.916,32	68.916,32	68.916,32	68.916,32	68.916,32	68.916,32	68.916,32	68.916,32	68.916,32	68.916,32	68.919,78
3390310000	Premiações Culturais, Artísticas, Científicas, Desportivas e	5.000,06	416,67	416,67	416,67	416,67	416,67	416,67	416,67	416,67	416,67	416,67	416,67	416,69
3390320000	Material, Bem ou Serviço para Distribuição Gratuita	10.999,67	916,63	916,63	916,63	916,63	916,63	916,63	916,63	916,63	916,63	916,63	916,63	916,74
3390330000	Passagens e Despesas com Locomoção	481.999,54	40.166,46	40.166,46	40.166,46	40.166,46	40.166,46	40.166,46	40.166,46	40.166,46	40.166,46	40.166,46	40.166,46	40.168,48
3390340000	Outras Despesas de Pessoal Decorrentes de Contratos de	4.999,85	416,65	416,65	416,65	416,65	416,65	416,65	416,65	416,65	416,65	416,65	416,65	416,70
3390350000	Serviços de Consultoria	1.999,94	166,66	166,66	166,66	166,66	166,66	166,66	166,66	166,66	166,66	166,66	166,66	166,68
3390360000	Outros Serviços de Terceiros - Pessoa Física	215.999,33	17.999,86	17.999,86	17.999,86	17.999,86	17.999,86	17.999,86	17.999,86	17.999,86	17.999,86	17.999,86	17.999,86	18.000,87
3390390000	Outros Serviços de Terceiros - Pessoa Jurídica	413.999,30	34.499,79	34.499,79	34.499,79	34.499,79	34.499,79	34.499,79	34.499,79	34.499,79	34.499,79	34.499,79	34.499,79	34.501,61
3390400000	Serviços de Tecnologia da Informação e Comunicação -	59.000,03	4.916,65	4.916,65	4.916,65	4.916,65	4.916,65	4.916,65	4.916,65	4.916,65	4.916,65	4.916,65	4.916,65	4.916,88
3390470000	Obrigações Tributárias e Contributivas	31.999,95	2.666,65	2.666,65	2.666,65	2.666,65	2.666,65	2.666,65	2.666,65	2.666,65	2.666,65	2.666,65	2.666,65	2.666,80

Prefeitura Municipal de Cordeiros

Código	Descrição	Orçado	Janeiro	Fevereiro	Março	Abril	Maió	Junho	Julho	Agosto	Setembro	Outubro	Novembro	Dezembro
			Total 1º Bimestre		Total 2º Bimestre		Total 3º Bimestre		Total 4º Bimestre		Total 5º Bimestre		Total 6º Bimestre	
MUNICÍPIO DE CORDEIROS CONSOLIDADO BAHIA 13.694.468/0001-75 METAS MENSIS DA DESPESA COM SOMA BIMESTRAL POR LIMITAÇÕES DE EMPENHO ORÇAMENTO DO EXERCÍCIO DE 2020														
0306 - SECRETARIA MUNICIPAL DE EDUCAÇÃO														
01 - SECRETARIA MUNICIPAL DE EDUCACAO														
33909100000	Sentenças Judiciais	999,97	83,33	83,33	83,33	83,33	83,33	83,33	83,33	83,33	83,33	83,33	83,33	83,34
			166,66	166,66	166,66	166,66	166,66	166,66	166,66	166,66	166,66	166,66	166,66	166,67
33909200000	Despesas de Exercícios Anteriores	39.999,80	3.333,30	3.333,30	3.333,30	3.333,30	3.333,30	3.333,30	3.333,30	3.333,30	3.333,30	3.333,30	3.333,30	3.333,50
			6.666,60	6.666,60	6.666,60	6.666,60	6.666,60	6.666,60	6.666,60	6.666,60	6.666,60	6.666,60	6.666,60	6.666,80
33909300000	Indenizações e Restituições	4.999,95	416,66	416,66	416,66	416,66	416,66	416,66	416,66	416,66	416,66	416,66	416,66	416,69
			833,32	833,32	833,32	833,32	833,32	833,32	833,32	833,32	833,32	833,32	833,32	833,35
33909400000	Indenizações e Restituições Trabalhistas	999,97	83,33	83,33	83,33	83,33	83,33	83,33	83,33	83,33	83,33	83,33	83,33	83,34
			166,66	166,66	166,66	166,66	166,66	166,66	166,66	166,66	166,66	166,66	166,66	166,67
40000000000	Despesas de Capital	2.526.998,91	210.582,38	210.582,38	210.582,38	210.582,38	210.582,38	210.582,38	210.582,38	210.582,38	210.582,38	210.582,38	210.582,38	210.592,73
			421.164,76	421.164,76	421.164,76	421.164,76	421.164,76	421.164,76	421.164,76	421.164,76	421.164,76	421.164,76	421.164,76	421.175,11
44000000000	Investimentos	2.517.998,97	209.832,39	209.832,39	209.832,39	209.832,39	209.832,39	209.832,39	209.832,39	209.832,39	209.832,39	209.832,39	209.832,39	209.842,68
			419.664,78	419.664,78	419.664,78	419.664,78	419.664,78	419.664,78	419.664,78	419.664,78	419.664,78	419.664,78	419.664,78	419.675,07
44710000000	Transferências a Consórcios Públicos mediante contrato de	999,97	83,33	83,33	83,33	83,33	83,33	83,33	83,33	83,33	83,33	83,33	83,33	83,34
			166,66	166,66	166,66	166,66	166,66	166,66	166,66	166,66	166,66	166,66	166,66	166,67
44717000000	Ratão pela Participação em Consórcio Público	999,97	83,33	83,33	83,33	83,33	83,33	83,33	83,33	83,33	83,33	83,33	83,33	83,34
			166,66	166,66	166,66	166,66	166,66	166,66	166,66	166,66	166,66	166,66	166,66	166,67
44900000000	Aplicações Diretas	2.516.999,00	209.749,06	209.749,06	209.749,06	209.749,06	209.749,06	209.749,06	209.749,06	209.749,06	209.749,06	209.749,06	209.749,06	209.759,34
			419.498,12	419.498,12	419.498,12	419.498,12	419.498,12	419.498,12	419.498,12	419.498,12	419.498,12	419.498,12	419.498,12	419.508,40
44905100000	Obras e Instalações	865.999,82	72.166,36	72.166,36	72.166,36	72.166,36	72.166,36	72.166,36	72.166,36	72.166,36	72.166,36	72.166,36	72.166,36	72.169,86
			144.332,72	144.332,72	144.332,72	144.332,72	144.332,72	144.332,72	144.332,72	144.332,72	144.332,72	144.332,72	144.332,72	144.336,23
44905200000	Equipamentos e Material Permanente	1.639.999,21	136.666,07	136.666,07	136.666,07	136.666,07	136.666,07	136.666,07	136.666,07	136.666,07	136.666,07	136.666,07	136.666,07	136.672,74
			273.332,14	273.332,14	273.332,14	273.332,14	273.332,14	273.332,14	273.332,14	273.332,14	273.332,14	273.332,14	273.332,14	273.338,81
44906100000	Aquisição de Imóveis	5.999,82	499,98	499,98	499,98	499,98	499,98	499,98	499,98	499,98	499,98	499,98	499,98	500,04
			999,96	999,96	999,96	999,96	999,96	999,96	999,96	999,96	999,96	999,96	999,96	1.000,02
44909200000	Despesas de Exercícios Anteriores	4.999,85	416,65	416,65	416,65	416,65	416,65	416,65	416,65	416,65	416,65	416,65	416,65	416,70
			833,30	833,30	833,30	833,30	833,30	833,30	833,30	833,30	833,30	833,30	833,30	833,35
46000000000	Amortização da Dívida	8.999,94	749,99	749,99	749,99	749,99	749,99	749,99	749,99	749,99	749,99	749,99	749,99	750,05
			1.499,98	1.499,98	1.499,98	1.499,98	1.499,98	1.499,98	1.499,98	1.499,98	1.499,98	1.499,98	1.499,98	1.500,04
46900000000	Aplicações Diretas	8.999,94	749,99	749,99	749,99	749,99	749,99	749,99	749,99	749,99	749,99	749,99	749,99	750,05
			1.499,98	1.499,98	1.499,98	1.499,98	1.499,98	1.499,98	1.499,98	1.499,98	1.499,98	1.499,98	1.499,98	1.500,04
46907100000	Principal da Dívida Contratual Resgatado	3.999,88	333,32	333,32	333,32	333,32	333,32	333,32	333,32	333,32	333,32	333,32	333,32	333,36
			666,64	666,64	666,64	666,64	666,64	666,64	666,64	666,64	666,64	666,64	666,64	666,68
46909100000	Sentenças Judiciais	5.000,06	416,67	416,67	416,67	416,67	416,67	416,67	416,67	416,67	416,67	416,67	416,67	416,69
			833,34	833,34	833,34	833,34	833,34	833,34	833,34	833,34	833,34	833,34	833,34	833,36
TOTAL DA UNIDADE:		12.815.994,73	1.067.995,19	1.067.995,19	1.067.995,19	1.067.995,19	1.067.995,19	1.067.995,19	1.067.995,19	1.067.995,19	1.067.995,19	1.067.995,19	1.067.995,19	1.068.047,64
TOTAL DA UNIDADE POR BIMESTRE:		12.815.994,73	0,00	0,00	0,00	0,00	0,00	0,00	0,00	0,00	0,00	0,00	0,00	0,00

Prefeitura Municipal de Cordeiros

Código	Descrição	Orçado	Janeiro	Fevereiro	Março	Abril	Maio	Junho	Julho	Agosto	Setembro	Outubro	Novembro	Dezembro
			Total 1º Bimestre		Total 2º Bimestre		Total 3º Bimestre		Total 4º Bimestre		Total 5º Bimestre		Total 6º Bimestre	
0306 - SECRETARIA MUNICIPAL DE EDUCAÇÃO														
TOTAL DO ÓRGÃO:			12.815.994,73	1.067.995,19	1.067.995,19	1.067.995,19	1.067.995,19	1.067.995,19	1.067.995,19	1.067.995,19	1.067.995,19	1.067.995,19	1.067.995,19	1.068.047,64
TOTAL DO ÓRGÃO POR BIMESTRE:			12.815.994,73	0,00	0,00	0,00	0,00	0,00	0,00	0,00	0,00	0,00	0,00	0,00

Prefeitura Municipal de Cordeiros

Código	Descrição	Orçado	Janeiro	Fevereiro	Março	Abril	Maio	Junho	Julho	Agosto	Setembro	Outubro	Novembro	Dezembro
			Total 1º Bimestre		Total 2º Bimestre		Total 3º Bimestre		Total 4º Bimestre		Total 5º Bimestre		Total 6º Bimestre	
0306 - SECRETARIA MUNICIPAL DE EDUCAÇÃO														
01 - SECRETARIA MUNICIPAL DE EDUCACAO														
710100 - Receitas de Impostos e Transferências de Impostos -Educação - 25%														
3000000000	Despesas Correntes	1.450.998,92	120.916,07	120.916,07	120.916,07	120.916,07	120.916,07	120.916,07	120.916,07	120.916,07	120.916,07	120.916,07	120.916,07	120.916,07
			241.832,14			241.832,14		241.832,14		241.832,14		241.832,14		241.832,22
3100000000	Pessoal e Encargos Sociais	670.999,89	55.916,43	55.916,43	55.916,43	55.916,43	55.916,43	55.916,43	55.916,43	55.916,43	55.916,43	55.916,43	55.916,43	55.919,16
			111.832,86			111.832,86		111.832,86		111.832,86		111.832,86		111.835,59
3190000000	Aplicações Diretas	670.999,89	55.916,43	55.916,43	55.916,43	55.916,43	55.916,43	55.916,43	55.916,43	55.916,43	55.916,43	55.916,43	55.916,43	55.919,16
			111.832,86			111.832,86		111.832,86		111.832,86		111.832,86		111.835,59
3190040000	Contratação por Tempo Determinado	85.000,06	7.083,31	7.083,31	7.083,31	7.083,31	7.083,31	7.083,31	7.083,31	7.083,31	7.083,31	7.083,31	7.083,31	7.083,65
			14.166,62			14.166,62		14.166,62		14.166,62		14.166,62		14.166,96
3190110000	Vencimentos e Vantagens Fixas - Pessoal Civil	400.000,00	33.333,20	33.333,20	33.333,20	33.333,20	33.333,20	33.333,20	33.333,20	33.333,20	33.333,20	33.333,20	33.333,20	33.334,80
			66.666,40			66.666,40		66.666,40		66.666,40		66.666,40		66.668,00
3190130000	Obrigações Patronais	50.000,00	4.166,65	4.166,65	4.166,65	4.166,65	4.166,65	4.166,65	4.166,65	4.166,65	4.166,65	4.166,65	4.166,65	4.166,85
			8.333,30			8.333,30		8.333,30		8.333,30		8.333,30		8.333,50
3190160000	Outras Despesas Variáveis - Pessoal Civil	5.000,06	416,67	416,67	416,67	416,67	416,67	416,67	416,67	416,67	416,67	416,67	416,67	416,69
			833,34			833,34		833,34		833,34		833,34		833,36
3190340000	Outras Despesas de Pessoal Decorrentes de Contratos de	101.999,94	8.499,96	8.499,96	8.499,96	8.499,96	8.499,96	8.499,96	8.499,96	8.499,96	8.499,96	8.499,96	8.499,96	8.500,28
			16.999,92			16.999,92		16.999,92		16.999,92		16.999,92		17.000,24
3190530000	Aposentadorias do RGPS - Área Rural	3.999,98	333,33	333,33	333,33	333,33	333,33	333,33	333,33	333,33	333,33	333,33	333,33	333,35
			666,66			666,66		666,66		666,66		666,66		666,68
3190540000	Aposentadorias do RGPS - Área Urbana	3.999,98	333,33	333,33	333,33	333,33	333,33	333,33	333,33	333,33	333,33	333,33	333,33	333,35
			666,66			666,66		666,66		666,66		666,66		666,68
3190550000	Pensões do RGPS - Área Rural	3.999,98	333,33	333,33	333,33	333,33	333,33	333,33	333,33	333,33	333,33	333,33	333,33	333,35
			666,66			666,66		666,66		666,66		666,66		666,68
3190560000	Pensões do RGPS - Área Urbana	3.999,98	333,33	333,33	333,33	333,33	333,33	333,33	333,33	333,33	333,33	333,33	333,33	333,35
			666,66			666,66		666,66		666,66		666,66		666,68
3190910000	Sentenças Judiciais	999,97	83,33	83,33	83,33	83,33	83,33	83,33	83,33	83,33	83,33	83,33	83,33	83,34
			166,66			166,66		166,66		166,66		166,66		166,67
3190920000	Despesas de Exercícios Anteriores	10.999,97	916,66	916,66	916,66	916,66	916,66	916,66	916,66	916,66	916,66	916,66	916,66	916,71
			1.833,32			1.833,32		1.833,32		1.833,32		1.833,32		1.833,37
3190940000	Indenizações e Restituições Trabalhistas	999,97	83,33	83,33	83,33	83,33	83,33	83,33	83,33	83,33	83,33	83,33	83,33	83,34
			166,66			166,66		166,66		166,66		166,66		166,67
3300000000	Outras Despesas Correntes	779.999,03	64.999,64	64.999,64	64.999,64	64.999,64	64.999,64	64.999,64	64.999,64	64.999,64	64.999,64	64.999,64	64.999,64	65.002,99
			129.999,28			129.999,28		129.999,28		129.999,28		129.999,28		130.002,63
3350000000	Transferências a Instituições Privadas sem Fins Lucrativos	999,97	83,33	83,33	83,33	83,33	83,33	83,33	83,33	83,33	83,33	83,33	83,33	83,34
			166,66			166,66		166,66		166,66		166,66		166,67

Prefeitura Municipal de Cordeiros

Código	Descrição	Orçamento	Janeiro	Fevereiro	Março	Abril	Mai	Junho	Julho	Agosto	Setembro	Outubro	Novembro	Dezembro
			Total 1º Bimestre		Total 2º Bimestre		Total 3º Bimestre		Total 4º Bimestre		Total 5º Bimestre		Total 6º Bimestre	
0306 - SECRETARIA MUNICIPAL DE EDUCAÇÃO														
01 - SECRETARIA MUNICIPAL DE EDUCACAO														
710100 - Receitas de Impostos e Transferências de Impostos -Educação - 25%														
33504300000	Subvenções Sociais	999,97	83,33	83,33	83,33	83,33	83,33	83,33	83,33	83,33	83,33	83,33	83,33	83,34
			166,66	166,66	166,66	166,66	166,66	166,66	166,66	166,66	166,66	166,66	166,66	166,67
33900000000	Aplicações Diretas	778.999,06	64.916,31	64.916,31	64.916,31	64.916,31	64.916,31	64.916,31	64.916,31	64.916,31	64.916,31	64.916,31	64.916,31	64.919,65
			129.832,62		129.832,62		129.832,62		129.832,62		129.832,62		129.835,96	
33900400000	Contratação por Tempo Determinado	999,97	83,33	83,33	83,33	83,33	83,33	83,33	83,33	83,33	83,33	83,33	83,33	83,34
			166,66		166,66		166,66		166,66		166,66		166,67	
33901400000	Diárias - Civil	24.999,95	2.083,32	2.083,32	2.083,32	2.083,32	2.083,32	2.083,32	2.083,32	2.083,32	2.083,32	2.083,32	2.083,32	2.083,43
			4.166,64		4.166,64		4.166,64		4.166,64		4.166,64		4.166,75	
33901800000	Auxílio Financeiro a Estudantes	999,97	83,33	83,33	83,33	83,33	83,33	83,33	83,33	83,33	83,33	83,33	83,33	83,34
			166,66		166,66		166,66		166,66		166,66		166,67	
33903000000	Material de Consumo	209.999,80	17.499,91	17.499,91	17.499,91	17.499,91	17.499,91	17.499,91	17.499,91	17.499,91	17.499,91	17.499,91	17.499,91	17.500,79
			34.999,82		34.999,82		34.999,82		34.999,82		34.999,82		35.000,70	
33903100000	Premiações Culturais, Artísticas, Científicas, Desportivas e	5.000,06	416,67	416,67	416,67	416,67	416,67	416,67	416,67	416,67	416,67	416,67	416,67	416,69
			833,34		833,34		833,34		833,34		833,34		833,36	
33903200000	Material, Bem ou Serviço para Distribuição Gratuita	2.999,91	249,99	249,99	249,99	249,99	249,99	249,99	249,99	249,99	249,99	249,99	249,99	250,02
			499,98		499,98		499,98		499,98		499,98		500,01	
33903300000	Passagens e Despesas com Locomoção	75.999,92	6.333,30	6.333,30	6.333,30	6.333,30	6.333,30	6.333,30	6.333,30	6.333,30	6.333,30	6.333,30	6.333,30	6.333,62
			12.666,60		12.666,60		12.666,60		12.666,60		12.666,60		12.666,92	
33903400000	Outras Despesas de Pessoal Decorrentes de Contratos de	1.999,94	166,66	166,66	166,66	166,66	166,66	166,66	166,66	166,66	166,66	166,66	166,66	166,68
			333,32		333,32		333,32		333,32		333,32		333,34	
33903500000	Serviços de Consultoria	999,97	83,33	83,33	83,33	83,33	83,33	83,33	83,33	83,33	83,33	83,33	83,33	83,34
			166,66		166,66		166,66		166,66		166,66		166,67	
33903600000	Outros Serviços de Terceiros - Pessoa Física	120.999,77	10.083,27	10.083,27	10.083,27	10.083,27	10.083,27	10.083,27	10.083,27	10.083,27	10.083,27	10.083,27	10.083,27	10.083,80
			20.166,54		20.166,54		20.166,54		20.166,54		20.166,54		20.167,07	
33903900000	Outros Serviços de Terceiros - Pessoa Jurídica	221.999,85	18.499,91	18.499,91	18.499,91	18.499,91	18.499,91	18.499,91	18.499,91	18.499,91	18.499,91	18.499,91	18.499,91	18.500,84
			36.999,82		36.999,82		36.999,82		36.999,82		36.999,82		37.000,75	
33904000000	Serviços de Tecnologia da Informação e Comunicação -	45.000,05	3.749,99	3.749,99	3.749,99	3.749,99	3.749,99	3.749,99	3.749,99	3.749,99	3.749,99	3.749,99	3.749,99	3.750,16
			7.499,98		7.499,98		7.499,98		7.499,98		7.499,98		7.500,15	
33904700000	Obrigações Tributárias e Contributivas	30.000,01	2.499,99	2.499,99	2.499,99	2.499,99	2.499,99	2.499,99	2.499,99	2.499,99	2.499,99	2.499,99	2.499,99	2.500,12
			4.999,98		4.999,98		4.999,98		4.999,98		4.999,98		5.000,11	
33909100000	Sentenças Judiciais	999,97	83,33	83,33	83,33	83,33	83,33	83,33	83,33	83,33	83,33	83,33	83,33	83,34
			166,66		166,66		166,66		166,66		166,66		166,67	
33909200000	Despesas de Exercícios Anteriores	31.999,94	2.666,65	2.666,65	2.666,65	2.666,65	2.666,65	2.666,65	2.666,65	2.666,65	2.666,65	2.666,65	2.666,65	2.666,79
			5.333,30		5.333,30		5.333,30		5.333,30		5.333,30		5.333,44	

Prefeitura Municipal de Cordeiros

Código	Descrição	Orçado	Janeiro	Fevereiro	Março	Abril	Maio	Junho	Julho	Agosto	Setembro	Outubro	Novembro	Dezembro
			Total 1º Bimestre		Total 2º Bimestre		Total 3º Bimestre		Total 4º Bimestre		Total 5º Bimestre		Total 6º Bimestre	
MUNICÍPIO DE CORDEIROS														
CONSOLIDADO														
BAHIA														
13.694.468/0001-75														
METAS MENSAIS DA DESPESA COM SOMA BIMESTRAL POR LIMITAÇÕES DE EMPENHO														
ORÇAMENTO DO EXERCÍCIO DE 2020														
0306 - SECRETARIA MUNICIPAL DE EDUCAÇÃO														
01 - SECRETARIA MUNICIPAL DE EDUCACAO														
710100 - Receitas de Impostos e Transferências de Impostos -Educação - 25%														
3390930000	Indenizações e Restituições	3.000,01	250,00	250,00	250,00	250,00	250,00	250,00	250,00	250,00	250,00	250,00	250,00	250,01
				500,00		500,00		500,00		500,00		500,00		500,01
3390940000	Indenizações e Restituições Trabalhistas	999,97	83,33	83,33	83,33	83,33	83,33	83,33	83,33	83,33	83,33	83,33	83,33	83,34
				166,66		166,66		166,66		166,66		166,66		166,67
4000000000	Despesas de Capital	54.999,26	4.583,30	4.583,30	4.583,30	4.583,30	4.583,30	4.583,30	4.583,30	4.583,30	4.583,30	4.583,30	4.583,30	4.583,56
				9.166,60		9.166,60		9.166,60		9.166,60		9.166,60		9.166,86
4400000000	Investimentos	49.999,80	4.166,63	4.166,63	4.166,63	4.166,63	4.166,63	4.166,63	4.166,63	4.166,63	4.166,63	4.166,63	4.166,63	4.166,87
				8.333,26		8.333,26		8.333,26		8.333,26		8.333,26		8.333,50
4490000000	Aplicações Diretas	49.999,80	4.166,63	4.166,63	4.166,63	4.166,63	4.166,63	4.166,63	4.166,63	4.166,63	4.166,63	4.166,63	4.166,63	4.166,87
				8.333,26		8.333,26		8.333,26		8.333,26		8.333,26		8.333,50
4490510000	Obras e Instalações	20.999,97	1.749,99	1.749,99	1.749,99	1.749,99	1.749,99	1.749,99	1.749,99	1.749,99	1.749,99	1.749,99	1.749,99	1.750,08
				3.499,98		3.499,98		3.499,98		3.499,98		3.499,98		3.500,07
4490520000	Equipamentos e Material Permanente	26.999,80	2.249,98	2.249,98	2.249,98	2.249,98	2.249,98	2.249,98	2.249,98	2.249,98	2.249,98	2.249,98	2.249,98	2.250,11
				4.499,96		4.499,96		4.499,96		4.499,96		4.499,96		4.500,09
4490610000	Aquisição de Imóveis	999,97	83,33	83,33	83,33	83,33	83,33	83,33	83,33	83,33	83,33	83,33	83,33	83,34
				166,66		166,66		166,66		166,66		166,66		166,67
4490920000	Despesas de Exercícios Anteriores	999,97	83,33	83,33	83,33	83,33	83,33	83,33	83,33	83,33	83,33	83,33	83,33	83,34
				166,66		166,66		166,66		166,66		166,66		166,67
4600000000	Amortização da Dívida	5.000,06	416,67	416,67	416,67	416,67	416,67	416,67	416,67	416,67	416,67	416,67	416,67	416,69
				833,34		833,34		833,34		833,34		833,34		833,36
4690000000	Aplicações Diretas	5.000,06	416,67	416,67	416,67	416,67	416,67	416,67	416,67	416,67	416,67	416,67	416,67	416,69
				833,34		833,34		833,34		833,34		833,34		833,36
4690910000	Sentenças Judiciais	5.000,06	416,67	416,67	416,67	416,67	416,67	416,67	416,67	416,67	416,67	416,67	416,67	416,69
				833,34		833,34		833,34		833,34		833,34		833,36
TOTAL DA FONTE DE RECURSO:		1.585.998,78	125.499,37	125.499,37	125.499,37	125.499,37	125.499,37	125.499,37	125.499,37	125.499,37	125.499,37	125.499,37	125.499,37	125.505,71
TOTAL DA FONTE DE RECURSO POR BIMESTRE:		1.585.998,78	0,00		0,00		0,00		0,00		0,00		0,00	

Prefeitura Municipal de Cordeiros

Código	Descrição	Orçado	Janeiro	Fevereiro	Março	Abril	Maio	Junho	Julho	Agosto	Setembro	Outubro	Novembro	Dezembro
			Total 1º Bimestre		Total 2º Bimestre		Total 3º Bimestre		Total 4º Bimestre		Total 5º Bimestre		Total 6º Bimestre	
0306 - SECRETARIA MUNICIPAL DE EDUCAÇÃO														
01 - SECRETARIA MUNICIPAL DE EDUCACAO														
720400 - CONT. AO PROG. ENSINO FUNDAMENTAL - SALÁRIO EDUCAÇÃO														
3000000000	Despesas Correntes	249.999,91	20.833,24	20.833,24	20.833,24	20.833,24	20.833,24	20.833,24	20.833,24	20.833,24	20.833,24	20.833,24	20.833,24	20.833,24
				41.666,48		41.666,48		41.666,48		41.666,48		41.666,48		41.666,48
3100000000	Pessoal e Encargos Sociais	2.000,04	166,67	166,67	166,67	166,67	166,67	166,67	166,67	166,67	166,67	166,67	166,67	166,67
				333,34		333,34		333,34		333,34		333,34		333,34
3190000000	Aplicações Diretas	2.000,04	166,67	166,67	166,67	166,67	166,67	166,67	166,67	166,67	166,67	166,67	166,67	166,67
				333,34		333,34		333,34		333,34		333,34		333,34
3190920000	Despesas de Exercícios Anteriores	2.000,04	166,67	166,67	166,67	166,67	166,67	166,67	166,67	166,67	166,67	166,67	166,67	166,67
				333,34		333,34		333,34		333,34		333,34		333,34
3300000000	Outras Despesas Correntes	247.999,87	20.666,57	20.666,57	20.666,57	20.666,57	20.666,57	20.666,57	20.666,57	20.666,57	20.666,57	20.666,57	20.666,57	20.666,57
				41.333,14		41.333,14		41.333,14		41.333,14		41.333,14		41.333,14
3390000000	Aplicações Diretas	247.999,87	20.666,57	20.666,57	20.666,57	20.666,57	20.666,57	20.666,57	20.666,57	20.666,57	20.666,57	20.666,57	20.666,57	20.666,57
				41.333,14		41.333,14		41.333,14		41.333,14		41.333,14		41.333,14
3390300000	Material de Consumo	76.000,03	6.333,31	6.333,31	6.333,31	6.333,31	6.333,31	6.333,31	6.333,31	6.333,31	6.333,31	6.333,31	6.333,31	6.333,31
				12.666,62		12.666,62		12.666,62		12.666,62		12.666,62		12.666,62
3390320000	Material, Bem ou Serviço para Distribuição Gratuita	999,97	83,33	83,33	83,33	83,33	83,33	83,33	83,33	83,33	83,33	83,33	83,33	83,33
				166,66		166,66		166,66		166,66		166,66		166,66
3390330000	Passagens e Despesas com Locomoção	141.999,94	11.833,28	11.833,28	11.833,28	11.833,28	11.833,28	11.833,28	11.833,28	11.833,28	11.833,28	11.833,28	11.833,28	11.833,28
				23.666,56		23.666,56		23.666,56		23.666,56		23.666,56		23.666,56
3390360000	Outros Serviços de Terceiros - Pessoa Física	3.999,98	333,33	333,33	333,33	333,33	333,33	333,33	333,33	333,33	333,33	333,33	333,33	333,33
				666,66		666,66		666,66		666,66		666,66		666,66
3390390000	Outros Serviços de Terceiros - Pessoa Jurídica	24.999,95	2.083,32	2.083,32	2.083,32	2.083,32	2.083,32	2.083,32	2.083,32	2.083,32	2.083,32	2.083,32	2.083,32	2.083,32
				4.166,64		4.166,64		4.166,64		4.166,64		4.166,64		4.166,64
4000000000	Despesas de Capital	38.000,07	3.166,66	3.166,66	3.166,66	3.166,66	3.166,66	3.166,66	3.166,66	3.166,66	3.166,66	3.166,66	3.166,66	3.166,66
				6.333,32		6.333,32		6.333,32		6.333,32		6.333,32		6.333,32
4400000000	Investimentos	38.000,07	3.166,66	3.166,66	3.166,66	3.166,66	3.166,66	3.166,66	3.166,66	3.166,66	3.166,66	3.166,66	3.166,66	3.166,66
				6.333,32		6.333,32		6.333,32		6.333,32		6.333,32		6.333,32
4490000000	Aplicações Diretas	38.000,07	3.166,66	3.166,66	3.166,66	3.166,66	3.166,66	3.166,66	3.166,66	3.166,66	3.166,66	3.166,66	3.166,66	3.166,66
				6.333,32		6.333,32		6.333,32		6.333,32		6.333,32		6.333,32
4490510000	Obras e Instalações	999,97	83,33	83,33	83,33	83,33	83,33	83,33	83,33	83,33	83,33	83,33	83,33	83,33
				166,66		166,66		166,66		166,66		166,66		166,66
4490520000	Equipamentos e Material Permanente	37.000,10	3.083,33	3.083,33	3.083,33	3.083,33	3.083,33	3.083,33	3.083,33	3.083,33	3.083,33	3.083,33	3.083,33	3.083,33
				6.166,66		6.166,66		6.166,66		6.166,66		6.166,66		6.166,66
TOTAL DA FONTE DE RECURSO:		1.793.998,76	149.499,27	149.499,27	149.499,27	149.499,27	149.499,27	149.499,27	149.499,27	149.499,27	149.499,27	149.499,27	149.499,27	149.499,27
TOTAL DA FONTE DE RECURSO POR BIMESTRE:		287.999,98	0,00		0,00		0,00		0,00		0,00		0,00	

Prefeitura Municipal de Cordeiros

Código	Descrição	Orçado	Janeiro	Fevereiro	Março	Abril	Maio	Junho	Julho	Agosto	Setembro	Outubro	Novembro	Dezembro
			Total 1º Bimestre		Total 2º Bimestre		Total 3º Bimestre		Total 4º Bimestre		Total 5º Bimestre		Total 6º Bimestre	
0306 - SECRETARIA MUNICIPAL DE EDUCAÇÃO														
01 - SECRETARIA MUNICIPAL DE EDUCACAO														
721800 - Transferências FUNDEB (Aplicação na remuneração dos profissionais na Educação Básica - 60%)														
3000000000	Despesas Correntes	5.598.999,93	466.581,46	466.581,46	466.581,46	466.581,46	466.581,46	466.581,46	466.581,46	466.581,46	466.581,46	466.581,46	466.581,46	466.603,87
			933.162,92		933.162,92		933.162,92		933.162,92		933.162,92		933.185,33	
3100000000	Pessoal e Encargos Sociais	5.598.999,93	466.581,46	466.581,46	466.581,46	466.581,46	466.581,46	466.581,46	466.581,46	466.581,46	466.581,46	466.581,46	466.581,46	466.603,87
			933.162,92		933.162,92		933.162,92		933.162,92		933.162,92		933.185,33	
3190000000	Aplicações Diretas	5.598.999,93	466.581,46	466.581,46	466.581,46	466.581,46	466.581,46	466.581,46	466.581,46	466.581,46	466.581,46	466.581,46	466.581,46	466.603,87
			933.162,92		933.162,92		933.162,92		933.162,92		933.162,92		933.185,33	
3190040000	Contratação por Tempo Determinado	69.000,03	5.749,98	5.749,98	5.749,98	5.749,98	5.749,98	5.749,98	5.749,98	5.749,98	5.749,98	5.749,98	5.749,98	5.750,25
			11.499,96		11.499,96		11.499,96		11.499,96		11.499,96		11.500,25	
3190110000	Vencimentos e Vantagens Fixas - Pessoal Civil	4.500.000,00	374.998,50	374.998,50	374.998,50	374.998,50	374.998,50	374.998,50	374.998,50	374.998,50	374.998,50	374.998,50	374.998,50	375.016,50
			749.997,00		749.997,00		749.997,00		749.997,00		749.997,00		750.016,50	
3190130000	Obrigações Patronais	944.999,95	78.749,68	78.749,68	78.749,68	78.749,68	78.749,68	78.749,68	78.749,68	78.749,68	78.749,68	78.749,68	78.749,68	78.753,47
			157.499,36		157.499,36		157.499,36		157.499,36		157.499,36		157.503,15	
3190160000	Outras Despesas Variáveis - Pessoal Civil	999,97	83,33	83,33	83,33	83,33	83,33	83,33	83,33	83,33	83,33	83,33	83,33	83,34
			166,66		166,66		166,66		166,66		166,66		166,67	
3190910000	Sentenças Judiciais	999,97	83,33	83,33	83,33	83,33	83,33	83,33	83,33	83,33	83,33	83,33	83,33	83,34
			166,66		166,66		166,66		166,66		166,66		166,67	
3190920000	Despesas de Exercícios Anteriores	82.000,04	6.833,31	6.833,31	6.833,31	6.833,31	6.833,31	6.833,31	6.833,31	6.833,31	6.833,31	6.833,31	6.833,31	6.833,63
			13.666,62		13.666,62		13.666,62		13.666,62		13.666,62		13.666,94	
3190940000	Indenizações e Restituições Trabalhistas	999,97	83,33	83,33	83,33	83,33	83,33	83,33	83,33	83,33	83,33	83,33	83,33	83,34
			166,66		166,66		166,66		166,66		166,66		166,67	
4000000000	Despesas de Capital	999,97	83,33	83,33	83,33	83,33	83,33	83,33	83,33	83,33	83,33	83,33	83,33	83,34
			166,66		166,66		166,66		166,66		166,66		166,67	
4600000000	Amortização da Dívida	999,97	83,33	83,33	83,33	83,33	83,33	83,33	83,33	83,33	83,33	83,33	83,33	83,34
			166,66		166,66		166,66		166,66		166,66		166,67	
4690000000	Aplicações Diretas	999,97	83,33	83,33	83,33	83,33	83,33	83,33	83,33	83,33	83,33	83,33	83,33	83,34
			166,66		166,66		166,66		166,66		166,66		166,67	
4690710000	Principal da Dívida Contratual Resgatada	999,97	83,33	83,33	83,33	83,33	83,33	83,33	83,33	83,33	83,33	83,33	83,33	83,34
			166,66		166,66		166,66		166,66		166,66		166,67	
TOTAL DA FONTE DE RECURSO:		7.393.998,66	616.164,06	616.164,06	616.164,06	616.164,06	616.164,06	616.164,06	616.164,06	616.164,06	616.164,06	616.164,06	616.164,06	616.194,00
TOTAL DA FONTE DE RECURSO POR BIMESTRE:		5.599.999,90	0,00		0,00		0,00		0,00		0,00		0,00	

Prefeitura Municipal de Cordeiros

Código	Descrição	Orçado	Janeiro	Fevereiro	Março	Abril	Maio	Junho	Julho	Agosto	Setembro	Outubro	Novembro	Dezembro
			Total 1º Bimestre		Total 2º Bimestre		Total 3º Bimestre		Total 4º Bimestre		Total 5º Bimestre		Total 6º Bimestre	
0306 - SECRETARIA MUNICIPAL DE EDUCAÇÃO														
01 - SECRETARIA MUNICIPAL DE EDUCACAO														
721900 - Transferências FUNDEB (aplicação em outras despesas de Educação Básica – 40%)														
3000000000	Despesas Correntes	2.291.999,95	190.999,23	190.999,23	190.999,23	190.999,23	190.999,23	190.999,23	190.999,23	190.999,23	190.999,23	190.999,23	190.999,23	191.008,42
				381.998,46		381.998,46		381.998,46		381.998,46		381.998,46		382.007,65
3100000000	Pessoal e Encargos Sociais	1.846.999,99	153.916,05	153.916,05	153.916,05	153.916,05	153.916,05	153.916,05	153.916,05	153.916,05	153.916,05	153.916,05	153.916,05	153.923,44
				307.832,10		307.832,10		307.832,10		307.832,10		307.832,10		307.839,49
3190000000	Aplicações Diretas	1.846.999,99	153.916,05	153.916,05	153.916,05	153.916,05	153.916,05	153.916,05	153.916,05	153.916,05	153.916,05	153.916,05	153.916,05	153.923,44
				307.832,10		307.832,10		307.832,10		307.832,10		307.832,10		307.839,49
3190040000	Contratação por Tempo Determinado	999,97	83,33	83,33	83,33	83,33	83,33	83,33	83,33	83,33	83,33	83,33	83,33	83,34
				166,66		166,66		166,66		166,66		166,66		166,67
3190110000	Vencimentos e Vantagens Fixas - Pessoal Civil	1.500.000,00	124.999,50	124.999,50	124.999,50	124.999,50	124.999,50	124.999,50	124.999,50	124.999,50	124.999,50	124.999,50	124.999,50	125.005,50
				249.999,00		249.999,00		249.999,00		249.999,00		249.999,00		250.005,00
3190130000	Obrigações Patronais	100.000,00	8.333,30	8.333,30	8.333,30	8.333,30	8.333,30	8.333,30	8.333,30	8.333,30	8.333,30	8.333,30	8.333,30	8.333,70
				16.666,60		16.666,60		16.666,60		16.666,60		16.666,60		16.667,00
3190160000	Outras Despesas Variáveis - Pessoal Civil	2.000,04	166,67	166,67	166,67	166,67	166,67	166,67	166,67	166,67	166,67	166,67	166,67	166,67
				333,34		333,34		333,34		333,34		333,34		333,34
3190340000	Outras Despesas de Pessoal Decorrentes de Contratos de	193.000,01	16.083,27	16.083,27	16.083,27	16.083,27	16.083,27	16.083,27	16.083,27	16.083,27	16.083,27	16.083,27	16.083,27	16.084,04
				32.166,54		32.166,54		32.166,54		32.166,54		32.166,54		32.167,31
3190910000	Sentenças Judiciais	999,97	83,33	83,33	83,33	83,33	83,33	83,33	83,33	83,33	83,33	83,33	83,33	83,34
				166,66		166,66		166,66		166,66		166,66		166,67
3190920000	Despesas de Exercícios Anteriores	50.000,00	4.166,65	4.166,65	4.166,65	4.166,65	4.166,65	4.166,65	4.166,65	4.166,65	4.166,65	4.166,65	4.166,65	4.166,85
				8.333,30		8.333,30		8.333,30		8.333,30		8.333,30		8.333,50
3300000000	Outras Despesas Correntes	444.999,96	37.083,18	37.083,18	37.083,18	37.083,18	37.083,18	37.083,18	37.083,18	37.083,18	37.083,18	37.083,18	37.083,18	37.084,98
				74.166,36		74.166,36		74.166,36		74.166,36		74.166,36		74.168,16
3350000000	Transferências a Instituições Privadas sem Fins Lucrativos	2.000,04	166,67	166,67	166,67	166,67	166,67	166,67	166,67	166,67	166,67	166,67	166,67	166,67
				333,34		333,34		333,34		333,34		333,34		333,34
3350430000	Subvenções Sociais	2.000,04	166,67	166,67	166,67	166,67	166,67	166,67	166,67	166,67	166,67	166,67	166,67	166,67
				333,34		333,34		333,34		333,34		333,34		333,34
3390000000	Aplicações Diretas	442.999,92	36.916,51	36.916,51	36.916,51	36.916,51	36.916,51	36.916,51	36.916,51	36.916,51	36.916,51	36.916,51	36.916,51	36.918,31
				73.833,02		73.833,02		73.833,02		73.833,02		73.833,02		73.834,82
3390140000	Diárias - Civil	3.999,98	333,33	333,33	333,33	333,33	333,33	333,33	333,33	333,33	333,33	333,33	333,33	333,35
				666,66		666,66		666,66		666,66		666,66		666,68
3390300000	Material de Consumo	230.000,00	19.166,59	19.166,59	19.166,59	19.166,59	19.166,59	19.166,59	19.166,59	19.166,59	19.166,59	19.166,59	19.166,59	19.167,51
				38.333,18		38.333,18		38.333,18		38.333,18		38.333,18		38.334,10
3390330000	Passagens e Despesas com Locomoção	53.000,01	4.416,65	4.416,65	4.416,65	4.416,65	4.416,65	4.416,65	4.416,65	4.416,65	4.416,65	4.416,65	4.416,65	4.416,86
				8.833,30		8.833,30		8.833,30		8.833,30		8.833,30		8.833,51

Prefeitura Municipal de Cordeiros

Código	Descrição	Orçado	Janeiro	Fevereiro	Março	Abril	Maio	Junho	Julho	Agosto	Setembro	Outubro	Novembro	Dezembro
			Total 1º Bimestre		Total 2º Bimestre		Total 3º Bimestre		Total 4º Bimestre		Total 5º Bimestre		Total 6º Bimestre	
0306 - SECRETARIA MUNICIPAL DE EDUCAÇÃO														
01 - SECRETARIA MUNICIPAL DE EDUCACAO														
721900 - Transferências FUNDEB (aplicação em outras despesas de Educação Básica – 40%)														
33903400000	Outras Despesas de Pessoal Decorrentes de Contratos de	999,97	83,33	83,33	83,33	83,33	83,33	83,33	83,33	83,33	83,33	83,33	83,33	83,33
			166,66	166,66	166,66	166,66	166,66	166,66	166,66	166,66	166,66	166,66	166,66	166,67
33903600000	Outros Serviços de Terceiros - Pessoa Física	63.999,98	5.333,31	5.333,31	5.333,31	5.333,31	5.333,31	5.333,31	5.333,31	5.333,31	5.333,31	5.333,31	5.333,31	5.333,31
			10.666,62	10.666,62	10.666,62	10.666,62	10.666,62	10.666,62	10.666,62	10.666,62	10.666,62	10.666,62	10.666,62	10.666,68
33903900000	Outros Serviços de Terceiros - Pessoa Jurídica	75.000,06	6.249,98	6.249,98	6.249,98	6.249,98	6.249,98	6.249,98	6.249,98	6.249,98	6.249,98	6.249,98	6.249,98	6.250,26
			12.499,96	12.499,96	12.499,96	12.499,96	12.499,96	12.499,96	12.499,96	12.499,96	12.499,96	12.499,96	12.499,96	12.500,26
33904000000	Serviços de Tecnologia da Informação e Comunicação -	13.000,01	1.083,33	1.083,33	1.083,33	1.083,33	1.083,33	1.083,33	1.083,33	1.083,33	1.083,33	1.083,33	1.083,33	1.083,38
			2.166,66	2.166,66	2.166,66	2.166,66	2.166,66	2.166,66	2.166,66	2.166,66	2.166,66	2.166,66	2.166,66	2.166,71
33904700000	Obrigações Tributárias e Contributivas	999,97	83,33	83,33	83,33	83,33	83,33	83,33	83,33	83,33	83,33	83,33	83,33	83,34
			166,66	166,66	166,66	166,66	166,66	166,66	166,66	166,66	166,66	166,66	166,66	166,67
33909200000	Despesas de Exercícios Anteriores	999,97	83,33	83,33	83,33	83,33	83,33	83,33	83,33	83,33	83,33	83,33	83,33	83,34
			166,66	166,66	166,66	166,66	166,66	166,66	166,66	166,66	166,66	166,66	166,66	166,67
33909300000	Indenizações e Restituições	999,97	83,33	83,33	83,33	83,33	83,33	83,33	83,33	83,33	83,33	83,33	83,33	83,34
			166,66	166,66	166,66	166,66	166,66	166,66	166,66	166,66	166,66	166,66	166,66	166,67
40000000000	Despesas de Capital	7.999,86	666,65	666,65	666,65	666,65	666,65	666,65	666,65	666,65	666,65	666,65	666,65	666,71
			1.333,30	1.333,30	1.333,30	1.333,30	1.333,30	1.333,30	1.333,30	1.333,30	1.333,30	1.333,30	1.333,30	1.333,36
44000000000	Investimentos	6.999,89	583,32	583,32	583,32	583,32	583,32	583,32	583,32	583,32	583,32	583,32	583,32	583,37
			1.166,64	1.166,64	1.166,64	1.166,64	1.166,64	1.166,64	1.166,64	1.166,64	1.166,64	1.166,64	1.166,64	1.166,69
44900000000	Aplicações Diretas	6.999,89	583,32	583,32	583,32	583,32	583,32	583,32	583,32	583,32	583,32	583,32	583,32	583,37
			1.166,64	1.166,64	1.166,64	1.166,64	1.166,64	1.166,64	1.166,64	1.166,64	1.166,64	1.166,64	1.166,64	1.166,69
44905100000	Obras e Instalações	1.999,94	166,66	166,66	166,66	166,66	166,66	166,66	166,66	166,66	166,66	166,66	166,66	166,68
			333,32	333,32	333,32	333,32	333,32	333,32	333,32	333,32	333,32	333,32	333,32	333,34
44905200000	Equipamentos e Material Permanente	3.999,98	333,33	333,33	333,33	333,33	333,33	333,33	333,33	333,33	333,33	333,33	333,33	333,35
			666,66	666,66	666,66	666,66	666,66	666,66	666,66	666,66	666,66	666,66	666,66	666,68
44909200000	Despesas de Exercícios Anteriores	999,97	83,33	83,33	83,33	83,33	83,33	83,33	83,33	83,33	83,33	83,33	83,33	83,34
			166,66	166,66	166,66	166,66	166,66	166,66	166,66	166,66	166,66	166,66	166,66	166,67
46000000000	Amortização da Dívida	999,97	83,33	83,33	83,33	83,33	83,33	83,33	83,33	83,33	83,33	83,33	83,33	83,34
			166,66	166,66	166,66	166,66	166,66	166,66	166,66	166,66	166,66	166,66	166,66	166,67
46900000000	Aplicações Diretas	999,97	83,33	83,33	83,33	83,33	83,33	83,33	83,33	83,33	83,33	83,33	83,33	83,34
			166,66	166,66	166,66	166,66	166,66	166,66	166,66	166,66	166,66	166,66	166,66	166,67
46907100000	Principal da Dívida Contratual Resgatado	999,97	83,33	83,33	83,33	83,33	83,33	83,33	83,33	83,33	83,33	83,33	83,33	83,34
			166,66	166,66	166,66	166,66	166,66	166,66	166,66	166,66	166,66	166,66	166,66	166,67
TOTAL DA FONTE DE RECURSO:		9.693.998,47	807.829,94	807.829,94	807.829,94	807.829,94	807.829,94	807.829,94	807.829,94	807.829,94	807.829,94	807.829,94	807.829,94	807.869,13
TOTAL DA FONTE DE RECURSO POR BIMESTRE:		2.299.999,81	0,00		0,00		0,00		0,00		0,00		0,00	


Prefeitura Municipal de Cordeiros

Código	Descrição	Orçado	Janeiro	Fevereiro	Março	Abril	Maio	Junho	Julho	Agosto	Setembro	Outubro	Novembro	Dezembro
			Total 1º Bimestre		Total 2º Bimestre		Total 3º Bimestre		Total 4º Bimestre		Total 5º Bimestre		Total 6º Bimestre	
MUNICÍPIO DE CORDEIROS CONSOLIDADO BAHIA 13.694.468/0001-75 METAS MENSAIS DA DESPESA COM SOMA BIMESTRAL POR LIMITAÇÕES DE EMPENHO ORÇAMENTO DO EXERCÍCIO DE 2020														
0306 - SECRETARIA MUNICIPAL DE EDUCAÇÃO														
01 - SECRETARIA MUNICIPAL DE EDUCAÇÃO														
729500 - AÇÃO JUDICIAL FUNDEF - PRECATÓRIOS														
3000000000	Despesas Correntes	145.998,32	12.166,45	12.166,45	12.166,45	12.166,45	12.166,45	12.166,45	12.166,45	12.166,45	12.166,45	12.166,45	12.166,45	12.167,37
				24.332,90		24.332,90		24.332,90		24.332,90		24.332,90		24.333,82
3100000000	Pessoal e Encargos Sociais	11.999,64	999,96	999,96	999,96	999,96	999,96	999,96	999,96	999,96	999,96	999,96	999,96	1.000,08
				1.999,92		1.999,92		1.999,92		1.999,92		1.999,92		2.000,04
3190000000	Aplicações Diretas	11.999,64	999,96	999,96	999,96	999,96	999,96	999,96	999,96	999,96	999,96	999,96	999,96	1.000,08
				1.999,92		1.999,92		1.999,92		1.999,92		1.999,92		2.000,04
3190040000	Contratação por Tempo Determinado	2.999,91	249,99	249,99	249,99	249,99	249,99	249,99	249,99	249,99	249,99	249,99	249,99	250,02
				499,98		499,98		499,98		499,98		499,98		500,01
3190110000	Vencimentos e Vantagens Fixas - Pessoal Civil	2.999,91	249,99	249,99	249,99	249,99	249,99	249,99	249,99	249,99	249,99	249,99	249,99	250,02
				499,98		499,98		499,98		499,98		499,98		500,01
3190130000	Obrigações Patronais	1.999,94	166,66	166,66	166,66	166,66	166,66	166,66	166,66	166,66	166,66	166,66	166,66	166,68
				333,32		333,32		333,32		333,32		333,32		333,34
3190160000	Outras Despesas Variáveis - Pessoal Civil	999,97	83,33	83,33	83,33	83,33	83,33	83,33	83,33	83,33	83,33	83,33	83,33	83,34
				166,66		166,66		166,66		166,66		166,66		166,67
3190340000	Outras Despesas de Pessoal Decorrentes de Contratos de	999,97	83,33	83,33	83,33	83,33	83,33	83,33	83,33	83,33	83,33	83,33	83,33	83,34
				166,66		166,66		166,66		166,66		166,66		166,67
3190910000	Sentenças Judiciais	999,97	83,33	83,33	83,33	83,33	83,33	83,33	83,33	83,33	83,33	83,33	83,33	83,34
				166,66		166,66		166,66		166,66		166,66		166,67
3190940000	Indenizações e Restituições Trabalhistas	999,97	83,33	83,33	83,33	83,33	83,33	83,33	83,33	83,33	83,33	83,33	83,33	83,34
				166,66		166,66		166,66		166,66		166,66		166,67
3300000000	Outras Despesas Correntes	133.998,68	11.166,49	11.166,49	11.166,49	11.166,49	11.166,49	11.166,49	11.166,49	11.166,49	11.166,49	11.166,49	11.166,49	11.167,29
				22.332,98		22.332,98		22.332,98		22.332,98		22.332,98		22.333,78
3390000000	Aplicações Diretas	133.998,68	11.166,49	11.166,49	11.166,49	11.166,49	11.166,49	11.166,49	11.166,49	11.166,49	11.166,49	11.166,49	11.166,49	11.167,29
				22.332,98		22.332,98		22.332,98		22.332,98		22.332,98		22.333,78
3390040000	Contratação por Tempo Determinado	999,97	83,33	83,33	83,33	83,33	83,33	83,33	83,33	83,33	83,33	83,33	83,33	83,34
				166,66		166,66		166,66		166,66		166,66		166,67
3390140000	Diárias - Civil	1.999,94	166,66	166,66	166,66	166,66	166,66	166,66	166,66	166,66	166,66	166,66	166,66	166,69
				333,32		333,32		333,32		333,32		333,32		333,34
3390180000	Auxílio Financeiro a Estudantes	999,97	83,33	83,33	83,33	83,33	83,33	83,33	83,33	83,33	83,33	83,33	83,33	83,34
				166,66		166,66		166,66		166,66		166,66		166,67
3390300000	Material de Consumo	71.999,74	5.999,95	5.999,95	5.999,95	5.999,95	5.999,95	5.999,95	5.999,95	5.999,95	5.999,95	5.999,95	5.999,95	6.000,29
				11.999,90		11.999,90		11.999,90		11.999,90		11.999,90		12.000,24
3390320000	Material, Bem ou Serviço para Distribuição Gratuita	1.999,94	166,66	166,66	166,66	166,66	166,66	166,66	166,66	166,66	166,66	166,66	166,66	166,68
				333,32		333,32		333,32		333,32		333,32		333,34

Prefeitura Municipal de Cordeiros

Código	Descrição	Orçado	Janeiro	Fevereiro	Março	Abril	Maior	Junho	Julho	Agosto	Setembro	Outubro	Novembro	Dezembro
			Total 1º Bimestre		Total 2º Bimestre		Total 3º Bimestre		Total 4º Bimestre		Total 5º Bimestre		Total 6º Bimestre	
0306 - SECRETARIA MUNICIPAL DE EDUCAÇÃO														
01 - SECRETARIA MUNICIPAL DE EDUCACAO														
729500 - AÇÃO JUDICIAL FUNDEF - PRECATÓRIOS														
33903300000	Passagens e Despesas com Locomoção	4.999,85	416,65	416,65	416,65	416,65	416,65	416,65	416,65	416,65	416,65	416,65	416,65	416,65
				833,30		833,30		833,30		833,30		833,30		833,35
33903400000	Outras Despesas de Pessoal Decorrentes de Contratos de	1.999,94	166,66	166,66	166,66	166,66	166,66	166,66	166,66	166,66	166,66	166,66	166,66	166,68
				333,32		333,32		333,32		333,32		333,32		333,34
33903500000	Serviços de Consultoria	999,97	83,33	83,33	83,33	83,33	83,33	83,33	83,33	83,33	83,33	83,33	83,33	83,34
				166,66		166,66		166,66		166,66		166,66		166,67
33903600000	Outros Serviços de Terceiros - Pessoa Física	8.999,73	749,97	749,97	749,97	749,97	749,97	749,97	749,97	749,97	749,97	749,97	749,97	750,06
				1.499,94		1.499,94		1.499,94		1.499,94		1.499,94		1.500,03
33903900000	Outros Serviços de Terceiros - Pessoa Jurídica	34.999,75	2.916,63	2.916,63	2.916,63	2.916,63	2.916,63	2.916,63	2.916,63	2.916,63	2.916,63	2.916,63	2.916,63	2.916,82
				5.833,26		5.833,26		5.833,26		5.833,26		5.833,26		5.833,45
33904000000	Serviços de Tecnologia da Informação e Comunicação -	999,97	83,33	83,33	83,33	83,33	83,33	83,33	83,33	83,33	83,33	83,33	83,33	83,34
				166,66		166,66		166,66		166,66		166,66		166,67
33904700000	Obrigações Tributárias e Contributivas	999,97	83,33	83,33	83,33	83,33	83,33	83,33	83,33	83,33	83,33	83,33	83,33	83,34
				166,66		166,66		166,66		166,66		166,66		166,67
33909200000	Despesas de Exercícios Anteriores	999,97	83,33	83,33	83,33	83,33	83,33	83,33	83,33	83,33	83,33	83,33	83,33	83,34
				166,66		166,66		166,66		166,66		166,66		166,67
33909300000	Indenizações e Restituições	999,97	83,33	83,33	83,33	83,33	83,33	83,33	83,33	83,33	83,33	83,33	83,33	83,34
				166,66		166,66		166,66		166,66		166,66		166,67
40000000000	Despesas de Capital	2.079.999,60	173.332,60	173.332,60	173.332,60	173.332,60	173.332,60	173.332,60	173.332,60	173.332,60	173.332,60	173.332,60	173.332,60	173.341,00
				346.665,20		346.665,20		346.665,20		346.665,20		346.665,20		346.673,60
44000000000	Investimentos	2.077.999,66	173.165,94	173.165,94	173.165,94	173.165,94	173.165,94	173.165,94	173.165,94	173.165,94	173.165,94	173.165,94	173.165,94	173.174,32
				346.331,88		346.331,88		346.331,88		346.331,88		346.331,88		346.340,26
44900000000	Aplicações Diretas	2.077.999,66	173.165,94	173.165,94	173.165,94	173.165,94	173.165,94	173.165,94	173.165,94	173.165,94	173.165,94	173.165,94	173.165,94	173.174,32
				346.331,88		346.331,88		346.331,88		346.331,88		346.331,88		346.340,26
44905100000	Obras e Instalações	555.999,92	46.333,14	46.333,14	46.333,14	46.333,14	46.333,14	46.333,14	46.333,14	46.333,14	46.333,14	46.333,14	46.333,14	46.335,28
				92.666,28		92.666,28		92.666,28		92.666,28		92.666,28		92.668,57
44905200000	Equipamentos e Material Permanente	1.518.999,83	126.582,81	126.582,81	126.582,81	126.582,81	126.582,81	126.582,81	126.582,81	126.582,81	126.582,81	126.582,81	126.582,81	126.589,92
				253.165,62		253.165,62		253.165,62		253.165,62		253.165,62		253.171,73
44906100000	Aquisição de Imóveis	1.999,94	166,66	166,66	166,66	166,66	166,66	166,66	166,66	166,66	166,66	166,66	166,66	166,68
				333,32		333,32		333,32		333,32		333,32		333,34
44909200000	Despesas de Exercícios Anteriores	999,97	83,33	83,33	83,33	83,33	83,33	83,33	83,33	83,33	83,33	83,33	83,33	83,34
				166,66		166,66		166,66		166,66		166,66		166,67
46000000000	Amortização da Dívida	1.999,94	166,66	166,66	166,66	166,66	166,66	166,66	166,66	166,66	166,66	166,66	166,66	166,68
				333,32		333,32		333,32		333,32		333,32		333,34

Prefeitura Municipal de Cordeiros

 MUNICÍPIO DE CORDEIROS CONSOLIDADO BAHIA 13.694.468/0001-75 METAS MENSIS DA DESPESA COM SOMA BIMESTRAL POR LIMITAÇÕES DE EMPENHO ORÇAMENTO DO EXERCÍCIO DE 2020														
Código	Descrição	Orçado	Janeiro	Fevereiro	Março	Abril	Maio	Junho	Julho	Agosto	Setembro	Outubro	Novembro	Dezembro
			Total 1º Bimestre		Total 2º Bimestre		Total 3º Bimestre		Total 4º Bimestre		Total 5º Bimestre		Total 6º Bimestre	
0306 - SECRETARIA MUNICIPAL DE EDUCAÇÃO														
01 - SECRETARIA MUNICIPAL DE EDUCACAO														
729500 - AÇÃO JUDICIAL FUNDEF - PRECATÓRIOS														
4690000000	Aplicações Diretas	1.999,94	166,66	166,66	166,66	166,66	166,66	166,66	166,66	166,66	166,66	166,66	166,66	166,68
			333,32		333,32		333,32		333,32		333,32		333,34	
4690710000	Principal da Dívida Contratual Resgatada	1.999,94	166,66	166,66	166,66	166,66	166,66	166,66	166,66	166,66	166,66	166,66	166,66	166,68
			333,32		333,32		333,32		333,32		333,32		333,34	
TOTAL DA FONTE DE RECURSO:		11.919.996,39	993.328,99	993.328,99	993.328,99	993.328,99	993.328,99	993.328,99	993.328,99	993.328,99	993.328,99	993.328,99	993.328,99	993.377,50
TOTAL DA FONTE DE RECURSO POR BIMESTRE:		2.225.997,92	0,00		0,00		0,00		0,00		0,00		0,00	

Prefeitura Municipal de Cordeiros

Código	Descrição	Orçado	Janeiro	Fevereiro	Março	Abril	Maio	Junho	Julho	Agosto	Setembro	Outubro	Novembro	Dezembro
			Total 1º Bimestre		Total 2º Bimestre		Total 3º Bimestre		Total 4º Bimestre		Total 5º Bimestre		Total 6º Bimestre	
0306 - SECRETARIA MUNICIPAL DE EDUCAÇÃO														
01 - SECRETARIA MUNICIPAL DE EDUCACAO														
892200 - Transferências de Convênios - Educação														
3000000000	Despesas Correntes	7.999,76	666,64	666,64	666,64	666,64	666,64	666,64	666,64	666,64	666,64	666,64	666,64	666,64
				1.333,28		1.333,28		1.333,28		1.333,28		1.333,28		1.333,28
3300000000	Outras Despesas Correntes	7.999,76	666,64	666,64	666,64	666,64	666,64	666,64	666,64	666,64	666,64	666,64	666,64	666,64
				1.333,28		1.333,28		1.333,28		1.333,28		1.333,28		1.333,28
3390000000	Aplicações Diretas	7.999,76	666,64	666,64	666,64	666,64	666,64	666,64	666,64	666,64	666,64	666,64	666,64	666,64
				1.333,28		1.333,28		1.333,28		1.333,28		1.333,28		1.333,28
3390300000	Material de Consumo	1.999,94	166,66	166,66	166,66	166,66	166,66	166,66	166,66	166,66	166,66	166,66	166,66	166,66
				333,32		333,32		333,32		333,32		333,32		333,32
3390320000	Material, Bem ou Serviço para Distribuição Gratuita	999,97	83,33	83,33	83,33	83,33	83,33	83,33	83,33	83,33	83,33	83,33	83,33	83,33
				166,66		166,66		166,66		166,66		166,66		166,66
3390330000	Passagens e Despesas com Locomoção	999,97	83,33	83,33	83,33	83,33	83,33	83,33	83,33	83,33	83,33	83,33	83,33	83,33
				166,66		166,66		166,66		166,66		166,66		166,66
3390360000	Outros Serviços de Terceiros - Pessoa Física	1.999,94	166,66	166,66	166,66	166,66	166,66	166,66	166,66	166,66	166,66	166,66	166,66	166,66
				333,32		333,32		333,32		333,32		333,32		333,32
3390390000	Outros Serviços de Terceiros - Pessoa Jurídica	1.999,94	166,66	166,66	166,66	166,66	166,66	166,66	166,66	166,66	166,66	166,66	166,66	166,66
				333,32		333,32		333,32		333,32		333,32		333,32
4000000000	Despesas de Capital	276.999,89	23.083,23	23.083,23	23.083,23	23.083,23	23.083,23	23.083,23	23.083,23	23.083,23	23.083,23	23.083,23	23.083,23	23.083,23
				46.166,46		46.166,46		46.166,46		46.166,46		46.166,46		46.166,46
4400000000	Investimentos	276.999,89	23.083,23	23.083,23	23.083,23	23.083,23	23.083,23	23.083,23	23.083,23	23.083,23	23.083,23	23.083,23	23.083,23	23.083,23
				46.166,46		46.166,46		46.166,46		46.166,46		46.166,46		46.166,46
4490000000	Aplicações Diretas	276.999,89	23.083,23	23.083,23	23.083,23	23.083,23	23.083,23	23.083,23	23.083,23	23.083,23	23.083,23	23.083,23	23.083,23	23.083,23
				46.166,46		46.166,46		46.166,46		46.166,46		46.166,46		46.166,46
4490510000	Obras e Instalações	273.000,01	22.749,91	22.749,91	22.749,91	22.749,91	22.749,91	22.749,91	22.749,91	22.749,91	22.749,91	22.749,91	22.749,91	22.750,00
				45.499,82		45.499,82		45.499,82		45.499,82		45.499,82		45.500,01
4490520000	Equipamentos e Material Permanente	1.999,94	166,66	166,66	166,66	166,66	166,66	166,66	166,66	166,66	166,66	166,66	166,66	166,68
				333,32		333,32		333,32		333,32		333,32		333,34
4490610000	Aquisição de Imóveis	999,97	83,33	83,33	83,33	83,33	83,33	83,33	83,33	83,33	83,33	83,33	83,33	83,34
				166,66		166,66		166,66		166,66		166,66		166,67
4490920000	Despesas de Exercícios Anteriores	999,97	83,33	83,33	83,33	83,33	83,33	83,33	83,33	83,33	83,33	83,33	83,33	83,34
				166,66		166,66		166,66		166,66		166,66		166,67
TOTAL DA FONTE DE RECURSO:		12.284.996,04	1.017.078,86	1.017.078,86	1.017.078,86	1.017.078,86	1.017.078,86	1.017.078,86	1.017.078,86	1.017.078,86	1.017.078,86	1.017.078,86	1.017.078,86	1.017.128,58
TOTAL DA FONTE DE RECURSO POR BIMESTRE:		284.999,65		0,00		0,00		0,00		0,00		0,00		0,00

Prefeitura Municipal de Cordeiros

Código	Descrição	Orçado	Janeiro	Fevereiro	Março	Abril	Maio	Junho	Julho	Agosto	Setembro	Outubro	Novembro	Dezembro
			Total 1º Bimestre		Total 2º Bimestre		Total 3º Bimestre		Total 4º Bimestre		Total 5º Bimestre		Total 6º Bimestre	
MUNICÍPIO DE CORDEIROS														
CONSOLIDADO														
BAHIA														
13.694.468/0001-75														
METAS MENSAIS DA DESPESA COM SOMA BIMESTRAL POR LIMITAÇÕES DE EMPENHO														
ORÇAMENTO DO EXERCÍCIO DE 2020														
0306 - SECRETARIA MUNICIPAL DE EDUCAÇÃO														
01 - SECRETARIA MUNICIPAL DE EDUCACAO														
992200 - Transferências de Convênios - Educação														
3000000000	Despesas Correntes	99.999,80	8.333,28	8.333,28	8.333,28	8.333,28	8.333,28	8.333,28	8.333,28	8.333,28	8.333,28	8.333,28	8.333,28	8.333,28
				16.666,56		16.666,56		16.666,56		16.666,56		16.666,56		16.666,56
3300000000	Outras Despesas Correntes	99.999,80	8.333,28	8.333,28	8.333,28	8.333,28	8.333,28	8.333,28	8.333,28	8.333,28	8.333,28	8.333,28	8.333,28	8.333,28
				16.666,56		16.666,56		16.666,56		16.666,56		16.666,56		16.666,56
3390000000	Aplicações Diretas	99.999,80	8.333,28	8.333,28	8.333,28	8.333,28	8.333,28	8.333,28	8.333,28	8.333,28	8.333,28	8.333,28	8.333,28	8.333,28
				16.666,56		16.666,56		16.666,56		16.666,56		16.666,56		16.666,56
3390300000	Material de Consumo	1.999,94	166,66	166,66	166,66	166,66	166,66	166,66	166,66	166,66	166,66	166,66	166,66	166,66
				333,32		333,32		333,32		333,32		333,32		333,32
3390320000	Material, Bem ou Serviço para Distribuição Gratuita	999,97	83,33	83,33	83,33	83,33	83,33	83,33	83,33	83,33	83,33	83,33	83,33	83,33
				166,66		166,66		166,66		166,66		166,66		166,66
3390330000	Passagens e Despesas com Locomoção	91.999,94	7.666,63	7.666,63	7.666,63	7.666,63	7.666,63	7.666,63	7.666,63	7.666,63	7.666,63	7.666,63	7.666,63	7.666,63
				15.333,26		15.333,26		15.333,26		15.333,26		15.333,26		15.333,26
3390360000	Outros Serviços de Terceiros - Pessoa Física	3.000,01	250,00	250,00	250,00	250,00	250,00	250,00	250,00	250,00	250,00	250,00	250,00	250,00
				500,00		500,00		500,00		500,00		500,00		500,00
3390390000	Outros Serviços de Terceiros - Pessoa Jurídica	1.999,94	166,66	166,66	166,66	166,66	166,66	166,66	166,66	166,66	166,66	166,66	166,66	166,66
				333,32		333,32		333,32		333,32		333,32		333,32
4000000000	Despesas de Capital	8.999,83	749,98	749,98	749,98	749,98	749,98	749,98	749,98	749,98	749,98	749,98	749,98	749,98
				1.499,96		1.499,96		1.499,96		1.499,96		1.499,96		1.499,96
4400000000	Investimentos	8.999,83	749,98	749,98	749,98	749,98	749,98	749,98	749,98	749,98	749,98	749,98	749,98	749,98
				1.499,96		1.499,96		1.499,96		1.499,96		1.499,96		1.499,96
4490000000	Aplicações Diretas	8.999,83	749,98	749,98	749,98	749,98	749,98	749,98	749,98	749,98	749,98	749,98	749,98	749,98
				1.499,96		1.499,96		1.499,96		1.499,96		1.499,96		1.499,96
4490510000	Obras e Instalações	3.000,01	250,00	250,00	250,00	250,00	250,00	250,00	250,00	250,00	250,00	250,00	250,00	250,00
				500,00		500,00		500,00		500,00		500,00		500,00
4490520000	Equipamentos e Material Permanente	3.999,88	333,32	333,32	333,32	333,32	333,32	333,32	333,32	333,32	333,32	333,32	333,32	333,32
				666,64		666,64		666,64		666,64		666,64		666,64
4490610000	Aquisição de Imóveis	999,97	83,33	83,33	83,33	83,33	83,33	83,33	83,33	83,33	83,33	83,33	83,33	83,33
				166,66		166,66		166,66		166,66		166,66		166,66
4490920000	Despesas de Exercícios Anteriores	999,97	83,33	83,33	83,33	83,33	83,33	83,33	83,33	83,33	83,33	83,33	83,33	83,33
				166,66		166,66		166,66		166,66		166,66		166,66
TOTAL DA FONTE DE RECURSO:		12.313.995,67	1.026.162,12	1.026.162,12	1.026.162,12	1.026.162,12	1.026.162,12	1.026.162,12	1.026.162,12	1.026.162,12	1.026.162,12	1.026.162,12	1.026.162,12	1.026.212,35
TOTAL DA FONTE DE RECURSO POR BIMESTRE:		108.999,63	0,00		0,00		0,00		0,00		0,00		0,00	
TOTAL DA UNIDADE:		12.313.995,67	1.026.162,12	1.026.162,12	1.026.162,12	1.026.162,12	1.026.162,12	1.026.162,12	1.026.162,12	1.026.162,12	1.026.162,12	1.026.162,12	1.026.162,12	1.026.212,35
TOTAL DA UNIDADE POR BIMESTRE:		12.313.995,67	0,00		0,00		0,00		0,00		0,00		0,00	

Prefeitura Municipal de Cordeiros

Código	Descrição	Orçado	Janeiro	Fevereiro	Março	Abril	Maio	Junho	Julho	Agosto	Setembro	Outubro	Novembro	Dezembro
			Total 1º Bimestre		Total 2º Bimestre		Total 3º Bimestre		Total 4º Bimestre		Total 5º Bimestre		Total 6º Bimestre	
0306 - SECRETARIA MUNICIPAL DE EDUCAÇÃO														
TOTAL DO ÓRGÃO:			12.313.995,67	1.026.162,12	1.026.162,12	1.026.162,12	1.026.162,12	1.026.162,12	1.026.162,12	1.026.162,12	1.026.162,12	1.026.162,12	1.026.162,12	1.026.212,35
TOTAL DO ÓRGÃO POR BIMESTRE:			12.313.995,67	0,00		0,00		0,00		0,00		0,00		0,00

Prefeitura Municipal de Cordeiros

Código	Descrição	Orçado	MUNICÍPIO DE CORDEIROS CONSOLIDADO BAHIA 13.694.468/0001-75 METAS MENSAIS DA DESPESA COM SOMA BIMESTRAL POR LIMITAÇÕES DE EMPENHO ORÇAMENTO DO EXERCÍCIO DE 2020												
			Janeiro	Fevereiro	Março	Abril	Maio	Junho	Julho	Agosto	Setembro	Outubro	Novembro	Dezembro	
			Total 1º Bimestre		Total 2º Bimestre		Total 3º Bimestre		Total 4º Bimestre		Total 5º Bimestre		Total 6º Bimestre		
3000000000	Despesas Correntes	10.288.995,82	857.412,81	857.412,81	857.412,81	857.412,81	857.412,81	857.412,81	857.412,81	857.412,81	857.412,81	857.412,81	857.412,81	857.412,81	857.454,91
			1.714.825,62	1.714.825,62	1.714.825,62	1.714.825,62	1.714.825,62	1.714.825,62	1.714.825,62	1.714.825,62	1.714.825,62	1.714.825,62	1.714.825,62	1.714.825,62	1.714.867,72
3100000000	Pessoal e Encargos Sociais	8.147.999,49	678.997,23	678.997,23	678.997,23	678.997,23	678.997,23	678.997,23	678.997,23	678.997,23	678.997,23	678.997,23	678.997,23	678.997,23	679.029,96
			1.357.994,46	1.357.994,46	1.357.994,46	1.357.994,46	1.357.994,46	1.357.994,46	1.357.994,46	1.357.994,46	1.357.994,46	1.357.994,46	1.357.994,46	1.357.994,46	1.358.027,19
3171000000	Transferências a Consórcios Públicos mediante contrato de	999,97	83,33	83,33	83,33	83,33	83,33	83,33	83,33	83,33	83,33	83,33	83,33	83,33	83,34
			166,66	166,66	166,66	166,66	166,66	166,66	166,66	166,66	166,66	166,66	166,66	166,66	166,67
3171700000	Ratão pela Participação em Consórcio Público	999,97	83,33	83,33	83,33	83,33	83,33	83,33	83,33	83,33	83,33	83,33	83,33	83,33	83,34
			166,66	166,66	166,66	166,66	166,66	166,66	166,66	166,66	166,66	166,66	166,66	166,66	166,67
3190000000	Aplicações Diretas	8.146.999,52	678.913,90	678.913,90	678.913,90	678.913,90	678.913,90	678.913,90	678.913,90	678.913,90	678.913,90	678.913,90	678.913,90	678.913,90	678.946,62
			1.357.827,80	1.357.827,80	1.357.827,80	1.357.827,80	1.357.827,80	1.357.827,80	1.357.827,80	1.357.827,80	1.357.827,80	1.357.827,80	1.357.827,80	1.357.827,80	1.357.860,52
3190040000	Contratação por Tempo Determinado	158.999,94	13.249,94	13.249,94	13.249,94	13.249,94	13.249,94	13.249,94	13.249,94	13.249,94	13.249,94	13.249,94	13.249,94	13.249,94	13.250,60
			26.499,88	26.499,88	26.499,88	26.499,88	26.499,88	26.499,88	26.499,88	26.499,88	26.499,88	26.499,88	26.499,88	26.499,88	26.500,54
3190110000	Vencimentos e Vantagens Fixas - Pessoal Civil	6.407.999,97	533.997,86	533.997,86	533.997,86	533.997,86	533.997,86	533.997,86	533.997,86	533.997,86	533.997,86	533.997,86	533.997,86	533.997,86	534.023,51
			1.067.995,72	1.067.995,72	1.067.995,72	1.067.995,72	1.067.995,72	1.067.995,72	1.067.995,72	1.067.995,72	1.067.995,72	1.067.995,72	1.067.995,72	1.067.995,72	1.068.021,37
3190130000	Obrigações Patronais	1.106.999,89	92.249,62	92.249,62	92.249,62	92.249,62	92.249,62	92.249,62	92.249,62	92.249,62	92.249,62	92.249,62	92.249,62	92.249,62	92.254,07
			184.499,24	184.499,24	184.499,24	184.499,24	184.499,24	184.499,24	184.499,24	184.499,24	184.499,24	184.499,24	184.499,24	184.499,24	184.503,69
3190160000	Outras Despesas Variáveis - Pessoal Civil	9.000,04	750,00	750,00	750,00	750,00	750,00	750,00	750,00	750,00	750,00	750,00	750,00	750,00	750,04
			1.500,00	1.500,00	1.500,00	1.500,00	1.500,00	1.500,00	1.500,00	1.500,00	1.500,00	1.500,00	1.500,00	1.500,00	1.500,04
3190340000	Outras Despesas de Pessoal Decorrentes de Contratos de	295.999,92	24.666,56	24.666,56	24.666,56	24.666,56	24.666,56	24.666,56	24.666,56	24.666,56	24.666,56	24.666,56	24.666,56	24.666,56	24.667,76
			49.333,12	49.333,12	49.333,12	49.333,12	49.333,12	49.333,12	49.333,12	49.333,12	49.333,12	49.333,12	49.333,12	49.333,12	49.334,32
3190530000	Aposentadorias do RGPS - Área Rural	3.999,98	333,33	333,33	333,33	333,33	333,33	333,33	333,33	333,33	333,33	333,33	333,33	333,33	333,35
			666,66	666,66	666,66	666,66	666,66	666,66	666,66	666,66	666,66	666,66	666,66	666,66	666,68
3190540000	Aposentadorias do RGPS - Área Urbana	3.999,98	333,33	333,33	333,33	333,33	333,33	333,33	333,33	333,33	333,33	333,33	333,33	333,33	333,35
			666,66	666,66	666,66	666,66	666,66	666,66	666,66	666,66	666,66	666,66	666,66	666,66	666,68
3190550000	Pensões do RGPS - Área Rural	3.999,98	333,33	333,33	333,33	333,33	333,33	333,33	333,33	333,33	333,33	333,33	333,33	333,33	333,35
			666,66	666,66	666,66	666,66	666,66	666,66	666,66	666,66	666,66	666,66	666,66	666,66	666,68
3190560000	Pensões do RGPS - Área Urbana	3.999,98	333,33	333,33	333,33	333,33	333,33	333,33	333,33	333,33	333,33	333,33	333,33	333,33	333,35
			666,66	666,66	666,66	666,66	666,66	666,66	666,66	666,66	666,66	666,66	666,66	666,66	666,68
3190910000	Sentenças Judiciais	3.999,88	333,32	333,32	333,32	333,32	333,32	333,32	333,32	333,32	333,32	333,32	333,32	333,32	333,36
			666,64	666,64	666,64	666,64	666,64	666,64	666,64	666,64	666,64	666,64	666,64	666,64	666,68
3190920000	Despesas de Exercícios Anteriores	145.000,05	12.083,29	12.083,29	12.083,29	12.083,29	12.083,29	12.083,29	12.083,29	12.083,29	12.083,29	12.083,29	12.083,29	12.083,29	12.083,86
			24.166,58	24.166,58	24.166,58	24.166,58	24.166,58	24.166,58	24.166,58	24.166,58	24.166,58	24.166,58	24.166,58	24.166,58	24.167,15
3190940000	Indenizações e Restituições Trabalhistas	2.999,91	249,99	249,99	249,99	249,99	249,99	249,99	249,99	249,99	249,99	249,99	249,99	249,99	250,02
			499,98	499,98	499,98	499,98	499,98	499,98	499,98	499,98	499,98	499,98	499,98	499,98	500,01
3300000000	Outras Despesas Correntes	2.140.996,33	178.415,58	178.415,58	178.415,58	178.415,58	178.415,58	178.415,58	178.415,58	178.415,58	178.415,58	178.415,58	178.415,58	178.415,58	178.424,95
			356.831,16	356.831,16	356.831,16	356.831,16	356.831,16	356.831,16	356.831,16	356.831,16	356.831,16	356.831,16	356.831,16	356.831,16	356.840,53

Prefeitura Municipal de Cordeiros

Código	Descrição	Orçado	Janeiro	Fevereiro	Março	Abril	Mai	Junho	Julho	Agosto	Setembro	Outubro	Novembro	Dezembro
			Total 1º Bimestre		Total 2º Bimestre		Total 3º Bimestre		Total 4º Bimestre		Total 5º Bimestre		Total 6º Bimestre	
3350000000	Transferências a Instituições Privadas sem Fins Lucrativos	3.999,98	333,33	333,33	333,33	333,33	333,33	333,33	333,33	333,33	333,33	333,33	333,33	333,33
			666,66	666,66	666,66	666,66	666,66	666,66	666,66	666,66	666,66	666,66	666,66	666,68
33504300000	Subvenções Sociais	3.999,98	333,33	333,33	333,33	333,33	333,33	333,33	333,33	333,33	333,33	333,33	333,33	333,33
			666,66	666,66	666,66	666,66	666,66	666,66	666,66	666,66	666,66	666,66	666,66	666,68
33710000000	Transferências a Consórcios Públicos mediante contrato de	999,97	83,33	83,33	83,33	83,33	83,33	83,33	83,33	83,33	83,33	83,33	83,33	83,33
			166,66	166,66	166,66	166,66	166,66	166,66	166,66	166,66	166,66	166,66	166,66	166,67
33717000000	Ratão pela Participação em Consórcio Público	999,97	83,33	83,33	83,33	83,33	83,33	83,33	83,33	83,33	83,33	83,33	83,33	83,33
			166,66	166,66	166,66	166,66	166,66	166,66	166,66	166,66	166,66	166,66	166,66	166,67
33900000000	Aplicações Diretas	2.135.996,38	177.998,92	177.998,92	177.998,92	177.998,92	177.998,92	177.998,92	177.998,92	177.998,92	177.998,92	177.998,92	177.998,92	178.008,26
			355.997,84	355.997,84	355.997,84	355.997,84	355.997,84	355.997,84	355.997,84	355.997,84	355.997,84	355.997,84	355.997,84	356.007,18
33900400000	Contratação por Tempo Determinado	1.999,94	166,66	166,66	166,66	166,66	166,66	166,66	166,66	166,66	166,66	166,66	166,66	166,68
			333,32	333,32	333,32	333,32	333,32	333,32	333,32	333,32	333,32	333,32	333,32	333,34
33901400000	Diárias - Civil	30.999,87	2.583,31	2.583,31	2.583,31	2.583,31	2.583,31	2.583,31	2.583,31	2.583,31	2.583,31	2.583,31	2.583,31	2.583,46
			5.166,62	5.166,62	5.166,62	5.166,62	5.166,62	5.166,62	5.166,62	5.166,62	5.166,62	5.166,62	5.166,62	5.166,77
33901800000	Auxílio Financeiro a Estudantes	2.999,91	249,99	249,99	249,99	249,99	249,99	249,99	249,99	249,99	249,99	249,99	249,99	250,02
			499,98	499,98	499,98	499,98	499,98	499,98	499,98	499,98	499,98	499,98	499,98	500,01
33903000000	Material de Consumo	826.999,30	68.916,32	68.916,32	68.916,32	68.916,32	68.916,32	68.916,32	68.916,32	68.916,32	68.916,32	68.916,32	68.916,32	68.919,78
			137.832,64	137.832,64	137.832,64	137.832,64	137.832,64	137.832,64	137.832,64	137.832,64	137.832,64	137.832,64	137.836,10	
33903100000	Premiações Culturais, Artísticas, Científicas, Desportivas e	5.000,06	416,67	416,67	416,67	416,67	416,67	416,67	416,67	416,67	416,67	416,67	416,67	416,69
			833,34	833,34	833,34	833,34	833,34	833,34	833,34	833,34	833,34	833,34	833,34	833,36
33903200000	Material, Bem ou Serviço para Distribuição Gratuita	10.999,67	916,63	916,63	916,63	916,63	916,63	916,63	916,63	916,63	916,63	916,63	916,63	916,74
			1.833,26	1.833,26	1.833,26	1.833,26	1.833,26	1.833,26	1.833,26	1.833,26	1.833,26	1.833,26	1.833,26	1.833,37
33903300000	Passagens e Despesas com Locomoção	481.999,34	40.166,46	40.166,46	40.166,46	40.166,46	40.166,46	40.166,46	40.166,46	40.166,46	40.166,46	40.166,46	40.166,46	40.168,48
			80.332,92	80.332,92	80.332,92	80.332,92	80.332,92	80.332,92	80.332,92	80.332,92	80.332,92	80.332,92	80.332,92	80.334,94
33903400000	Outras Despesas de Pessoal Decorrentes de Contratos de	4.999,85	416,65	416,65	416,65	416,65	416,65	416,65	416,65	416,65	416,65	416,65	416,65	416,70
			833,30	833,30	833,30	833,30	833,30	833,30	833,30	833,30	833,30	833,30	833,30	833,35
33903500000	Serviços de Consultoria	1.999,94	166,66	166,66	166,66	166,66	166,66	166,66	166,66	166,66	166,66	166,66	166,66	166,68
			333,32	333,32	333,32	333,32	333,32	333,32	333,32	333,32	333,32	333,32	333,32	333,34
33903600000	Outros Serviços de Terceiros - Pessoa Física	215.999,33	17.999,86	17.999,86	17.999,86	17.999,86	17.999,86	17.999,86	17.999,86	17.999,86	17.999,86	17.999,86	17.999,86	18.000,87
			35.999,72	35.999,72	35.999,72	35.999,72	35.999,72	35.999,72	35.999,72	35.999,72	35.999,72	35.999,72	35.999,72	36.000,73
33903900000	Outros Serviços de Terceiros - Pessoa Jurídica	413.999,30	34.499,79	34.499,79	34.499,79	34.499,79	34.499,79	34.499,79	34.499,79	34.499,79	34.499,79	34.499,79	34.499,79	34.501,61
			68.999,58	68.999,58	68.999,58	68.999,58	68.999,58	68.999,58	68.999,58	68.999,58	68.999,58	68.999,58	68.999,58	69.001,40
33904000000	Serviços de Tecnologia da Informação e Comunicação -	59.000,02	4.916,65	4.916,65	4.916,65	4.916,65	4.916,65	4.916,65	4.916,65	4.916,65	4.916,65	4.916,65	4.916,65	4.916,88
			9.833,30	9.833,30	9.833,30	9.833,30	9.833,30	9.833,30	9.833,30	9.833,30	9.833,30	9.833,30	9.833,30	9.833,53
33904700000	Obrigações Tributárias e Contributivas	31.999,95	2.666,65	2.666,65	2.666,65	2.666,65	2.666,65	2.666,65	2.666,65	2.666,65	2.666,65	2.666,65	2.666,65	2.666,80
			5.333,30	5.333,30	5.333,30	5.333,30	5.333,30	5.333,30	5.333,30	5.333,30	5.333,30	5.333,30	5.333,30	5.333,45


Prefeitura Municipal de Cordeiros

Código	Descrição	Orçado	Janeiro	Fevereiro	Março	Abril	Maior	Junho	Julho	Agosto	Setembro	Outubro	Novembro	Dezembro
			Total 1º Bimestre		Total 2º Bimestre		Total 3º Bimestre		Total 4º Bimestre		Total 5º Bimestre		Total 6º Bimestre	
33909100000	Sentenças Judiciais	999,97	83,33	83,33	83,33	83,33	83,33	83,33	83,33	83,33	83,33	83,33	83,33	83,34
			166,66	166,66	166,66	166,66	166,66	166,66	166,66	166,66	166,66	166,66	166,66	166,67
33909200000	Despesas de Exercícios Anteriores	39.999,80	3.333,30	3.333,30	3.333,30	3.333,30	3.333,30	3.333,30	3.333,30	3.333,30	3.333,30	3.333,30	3.333,30	3.333,50
			6.666,60	6.666,60	6.666,60	6.666,60	6.666,60	6.666,60	6.666,60	6.666,60	6.666,60	6.666,60	6.666,60	6.666,80
33909300000	Indenizações e Restituições	4.999,95	416,66	416,66	416,66	416,66	416,66	416,66	416,66	416,66	416,66	416,66	416,66	416,69
			833,32	833,32	833,32	833,32	833,32	833,32	833,32	833,32	833,32	833,32	833,32	833,35
33909400000	Indenizações e Restituições Trabalhistas	999,97	83,33	83,33	83,33	83,33	83,33	83,33	83,33	83,33	83,33	83,33	83,33	83,34
			166,66	166,66	166,66	166,66	166,66	166,66	166,66	166,66	166,66	166,66	166,66	166,67
40000000000	Despesas de Capital	2.526.998,91	210.582,38	210.582,38	210.582,38	210.582,38	210.582,38	210.582,38	210.582,38	210.582,38	210.582,38	210.582,38	210.582,38	210.592,73
			421.164,76	421.164,76	421.164,76	421.164,76	421.164,76	421.164,76	421.164,76	421.164,76	421.164,76	421.164,76	421.164,76	421.175,11
44000000000	Investimentos	2.517.998,97	209.832,39	209.832,39	209.832,39	209.832,39	209.832,39	209.832,39	209.832,39	209.832,39	209.832,39	209.832,39	209.832,39	209.842,68
			419.664,78	419.664,78	419.664,78	419.664,78	419.664,78	419.664,78	419.664,78	419.664,78	419.664,78	419.664,78	419.664,78	419.675,07
44710000000	Transferências a Consórcios Públicos mediante contrato de	999,97	83,33	83,33	83,33	83,33	83,33	83,33	83,33	83,33	83,33	83,33	83,33	83,34
			166,66	166,66	166,66	166,66	166,66	166,66	166,66	166,66	166,66	166,66	166,66	166,67
44717000000	Ratificação da Participação em Consórcio Público	999,97	83,33	83,33	83,33	83,33	83,33	83,33	83,33	83,33	83,33	83,33	83,33	83,34
			166,66	166,66	166,66	166,66	166,66	166,66	166,66	166,66	166,66	166,66	166,66	166,67
44900000000	Aplicações Diretas	2.516.999,00	209.749,06	209.749,06	209.749,06	209.749,06	209.749,06	209.749,06	209.749,06	209.749,06	209.749,06	209.749,06	209.749,06	209.759,34
			419.498,12	419.498,12	419.498,12	419.498,12	419.498,12	419.498,12	419.498,12	419.498,12	419.498,12	419.498,12	419.498,12	419.508,40
44905100000	Obras e Instalações	865.999,82	72.166,36	72.166,36	72.166,36	72.166,36	72.166,36	72.166,36	72.166,36	72.166,36	72.166,36	72.166,36	72.166,36	72.169,86
			144.332,72	144.332,72	144.332,72	144.332,72	144.332,72	144.332,72	144.332,72	144.332,72	144.332,72	144.332,72	144.332,72	144.336,22
44905200000	Equipamentos e Material Permanente	1.639.999,51	136.666,07	136.666,07	136.666,07	136.666,07	136.666,07	136.666,07	136.666,07	136.666,07	136.666,07	136.666,07	136.666,07	136.672,74
			273.332,14	273.332,14	273.332,14	273.332,14	273.332,14	273.332,14	273.332,14	273.332,14	273.332,14	273.332,14	273.332,14	273.338,81
44906100000	Aquisição de Imóveis	5.999,82	499,98	499,98	499,98	499,98	499,98	499,98	499,98	499,98	499,98	499,98	499,98	500,04
			999,98	999,98	999,98	999,98	999,98	999,98	999,98	999,98	999,98	999,98	999,98	1.000,02
44909200000	Despesas de Exercícios Anteriores	4.999,85	416,65	416,65	416,65	416,65	416,65	416,65	416,65	416,65	416,65	416,65	416,65	416,70
			833,30	833,30	833,30	833,30	833,30	833,30	833,30	833,30	833,30	833,30	833,30	833,35
46000000000	Amortização da Dívida	8.999,94	749,99	749,99	749,99	749,99	749,99	749,99	749,99	749,99	749,99	749,99	749,99	750,05
			1.499,98	1.499,98	1.499,98	1.499,98	1.499,98	1.499,98	1.499,98	1.499,98	1.499,98	1.499,98	1.499,98	1.500,04
46900000000	Aplicações Diretas	8.999,94	749,99	749,99	749,99	749,99	749,99	749,99	749,99	749,99	749,99	749,99	749,99	750,05
			1.499,98	1.499,98	1.499,98	1.499,98	1.499,98	1.499,98	1.499,98	1.499,98	1.499,98	1.499,98	1.499,98	1.500,04
46907100000	Principal da Dívida Contratual Resgatada	3.999,88	333,32	333,32	333,32	333,32	333,32	333,32	333,32	333,32	333,32	333,32	333,32	333,36
			666,64	666,64	666,64	666,64	666,64	666,64	666,64	666,64	666,64	666,64	666,64	666,68
46909100000	Sentenças Judiciais	5.000,06	416,67	416,67	416,67	416,67	416,67	416,67	416,67	416,67	416,67	416,67	416,67	416,69
			833,34	833,34	833,34	833,34	833,34	833,34	833,34	833,34	833,34	833,34	833,34	833,36
TOTAL DO ÓRGÃO:		12.815.994,73	1.067.995,19	1.067.995,19	1.067.995,19	1.067.995,19	1.067.995,19	1.067.995,19	1.067.995,19	1.067.995,19	1.067.995,19	1.067.995,19	1.067.995,19	1.068.047,64
TOTAL DO ÓRGÃO POR BIMESTRE:		12.815.994,73	0,00	0,00	0,00	0,00	0,00	0,00	0,00	0,00	0,00	0,00	0,00	0,00

Prefeitura Municipal de Cordeiros

Código	Descrição	Orçado	Janeiro	Fevereiro	Março	Abril	Maio	Junho	Julho	Agosto	Setembro	Outubro	Novembro	Dezembro
			Total 1º Bimestre		Total 2º Bimestre		Total 3º Bimestre		Total 4º Bimestre		Total 5º Bimestre		Total 6º Bimestre	
0309 - SECRETARIA MUNICIPAL DE SAÚDE														
01 - SECRETARIA DE SAUDE														
091400 - TRANSFERÊNCIAS DE RECURSOS DO SISTEMA ÚNICO DE SAÚDE – SUS														
3000000000	Despesas Correntes	1.999,94	166,66	166,66	166,66	166,66	166,66	166,66	166,66	166,66	166,66	166,66	166,66	166,66
				333,32		333,32		333,32		333,32		333,32		333,34
3300000000	Outras Despesas Correntes	1.999,94	166,66	166,66	166,66	166,66	166,66	166,66	166,66	166,66	166,66	166,66	166,66	166,68
				333,32		333,32		333,32		333,32		333,32		333,34
3390000000	Aplicações Diretas	1.999,94	166,66	166,66	166,66	166,66	166,66	166,66	166,66	166,66	166,66	166,66	166,66	166,69
				333,32		333,32		333,32		333,32		333,32		333,34
3390300000	Material de Consumo	999,97	83,33	83,33	83,33	83,33	83,33	83,33	83,33	83,33	83,33	83,33	83,33	83,34
				166,66		166,66		166,66		166,66		166,66		166,67
3390390000	Outros Serviços de Terceiros - Pessoa Jurídica	999,97	83,33	83,33	83,33	83,33	83,33	83,33	83,33	83,33	83,33	83,33	83,33	83,34
				166,66		166,66		166,66		166,66		166,66		166,67
4000000000	Despesas de Capital	107.999,96	8.999,96	8.999,96	8.999,96	8.999,96	8.999,96	8.999,96	8.999,96	8.999,96	8.999,96	8.999,96	8.999,96	9.000,40
				17.999,92		17.999,92		17.999,92		17.999,92		17.999,92		18.000,36
4400000000	Investimentos	107.999,96	8.999,96	8.999,96	8.999,96	8.999,96	8.999,96	8.999,96	8.999,96	8.999,96	8.999,96	8.999,96	8.999,96	9.000,40
				17.999,92		17.999,92		17.999,92		17.999,92		17.999,92		18.000,36
4490000000	Aplicações Diretas	107.999,96	8.999,96	8.999,96	8.999,96	8.999,96	8.999,96	8.999,96	8.999,96	8.999,96	8.999,96	8.999,96	8.999,96	9.000,40
				17.999,92		17.999,92		17.999,92		17.999,92		17.999,92		18.000,36
4490510000	Obras e Instalações	54.999,95	4.583,31	4.583,31	4.583,31	4.583,31	4.583,31	4.583,31	4.583,31	4.583,31	4.583,31	4.583,31	4.583,31	4.583,54
				9.166,62		9.166,62		9.166,62		9.166,62		9.166,62		9.166,85
4490520000	Equipamentos e Material Permanente	53.000,01	4.416,65	4.416,65	4.416,65	4.416,65	4.416,65	4.416,65	4.416,65	4.416,65	4.416,65	4.416,65	4.416,65	4.416,86
				8.833,30		8.833,30		8.833,30		8.833,30		8.833,30		8.833,51
TOTAL DA FONTE DE RECURSO:		109.999,90	9.166,62	9.166,62	9.166,62	9.166,62	9.166,62	9.166,62	9.166,62	9.166,62	9.166,62	9.166,62	9.166,62	9.167,08
TOTAL DA FONTE DE RECURSO POR BIMESTRE:		109.999,90	0,00	0,00	0,00	0,00	0,00	0,00	0,00	0,00	0,00	0,00	0,00	0,00

Prefeitura Municipal de Cordeiros

 MUNICÍPIO DE CORDEIROS CONSOLIDADO BAHIA 13.694.468/0001-75 METAS MENSAIS DA DESPESA COM SOMA BIMESTRAL POR LIMITAÇÕES DE EMPENHO ORÇAMENTO DO EXERCÍCIO DE 2020														
Código	Descrição	Orçado	Janeiro	Fevereiro	Março	Abril	Maio	Junho	Julho	Agosto	Setembro	Outubro	Novembro	Dezembro
			Total 1º Bimestre		Total 2º Bimestre		Total 3º Bimestre		Total 4º Bimestre		Total 5º Bimestre		Total 6º Bimestre	
0309 - SECRETARIA MUNICIPAL DE SAÚDE														
01 - SECRETARIA DE SAUDE														
092100 - TRANSFERÊNCIAS DE CONSÓRCIOS - CONTRATO DE RATEIO														
3000000000	Despesas Correntes	210.000,00	17.499,93	17.499,93	17.499,93	17.499,93	17.499,93	17.499,93	17.499,93	17.499,93	17.499,93	17.499,93	17.499,93	17.500,77
			34.999,86		34.999,86		34.999,86		34.999,86		34.999,86		35.000,70	
3100000000	Pessoal e Encargos Sociais	10.000,00	833,33	833,33	833,33	833,33	833,33	833,33	833,33	833,33	833,33	833,33	833,33	833,37
			1.666,66		1.666,66		1.666,66		1.666,66		1.666,66		1.666,70	
3171000000	Transferências a Consórcios Públicos mediante contrato de	10.000,00	833,33	833,33	833,33	833,33	833,33	833,33	833,33	833,33	833,33	833,33	833,33	833,37
			1.666,66		1.666,66		1.666,66		1.666,66		1.666,66		1.666,70	
3171700000	Rateio pela Participação em Consórcio Público	10.000,00	833,33	833,33	833,33	833,33	833,33	833,33	833,33	833,33	833,33	833,33	833,33	833,37
			1.666,66		1.666,66		1.666,66		1.666,66		1.666,66		1.666,70	
3300000000	Outras Despesas Correntes	200.000,00	16.666,60	16.666,60	16.666,60	16.666,60	16.666,60	16.666,60	16.666,60	16.666,60	16.666,60	16.666,60	16.666,60	16.667,40
			33.333,20		33.333,20		33.333,20		33.333,20		33.333,20		33.334,00	
3371000000	Transferências a Consórcios Públicos mediante contrato de	200.000,00	16.666,60	16.666,60	16.666,60	16.666,60	16.666,60	16.666,60	16.666,60	16.666,60	16.666,60	16.666,60	16.666,60	16.667,40
			33.333,20		33.333,20		33.333,20		33.333,20		33.333,20		33.334,00	
3371700000	Rateio pela Participação em Consórcio Público	200.000,00	16.666,60	16.666,60	16.666,60	16.666,60	16.666,60	16.666,60	16.666,60	16.666,60	16.666,60	16.666,60	16.666,60	16.667,40
			33.333,20		33.333,20		33.333,20		33.333,20		33.333,20		33.334,00	
4000000000	Despesas de Capital	3.000,01	250,00	250,00	250,00	250,00	250,00	250,00	250,00	250,00	250,00	250,00	250,00	250,01
			500,00		500,00		500,00		500,00		500,00		500,01	
4400000000	Investimentos	3.000,01	250,00	250,00	250,00	250,00	250,00	250,00	250,00	250,00	250,00	250,00	250,00	250,01
			500,00		500,00		500,00		500,00		500,00		500,01	
4471000000	Transferências a Consórcios Públicos mediante contrato de	3.000,01	250,00	250,00	250,00	250,00	250,00	250,00	250,00	250,00	250,00	250,00	250,00	250,01
			500,00		500,00		500,00		500,00		500,00		500,01	
4471700000	Rateio pela Participação em Consórcio Público	3.000,01	250,00	250,00	250,00	250,00	250,00	250,00	250,00	250,00	250,00	250,00	250,00	250,01
			500,00		500,00		500,00		500,00		500,00		500,01	
TOTAL DA FONTE DE RECURSO:		322.999,91	26.916,55	26.916,55	26.916,55	26.916,55	26.916,55	26.916,55	26.916,55	26.916,55	26.916,55	26.916,55	26.916,55	26.917,86
TOTAL DA FONTE DE RECURSO POR BIMESTRE:		213.000,01	0,00		0,00		0,00		0,00		0,00		0,00	

Prefeitura Municipal de Cordeiros

Código	Descrição	Orçado	Janeiro	Fevereiro	Março	Abril	Maior	Junho	Julho	Agosto	Setembro	Outubro	Novembro	Dezembro
			Total 1º Bimestre		Total 2º Bimestre		Total 3º Bimestre		Total 4º Bimestre		Total 5º Bimestre		Total 6º Bimestre	
0309 - SECRETARIA MUNICIPAL DE SAÚDE														
01 - SECRETARIA DE SAUDE														
094400 - CESSÃO ONEROSA - VOLUMES EXCEDENTES DO PRÉ-SAL														
4000000000	Despesas de Capital	20.999,97	1.749,99	1.749,99	1.749,99	1.749,99	1.749,99	1.749,99	1.749,99	1.749,99	1.749,99	1.749,99	1.749,99	1.750,08
				3.499,98		3.499,98		3.499,98		3.499,98		3.499,98		3.500,07
4400000000	Investimentos	20.999,97	1.749,99	1.749,99	1.749,99	1.749,99	1.749,99	1.749,99	1.749,99	1.749,99	1.749,99	1.749,99	1.749,99	1.750,08
				3.499,98		3.499,98		3.499,98		3.499,98		3.499,98		3.500,07
4490000000	Aplicações Diretas	20.999,97	1.749,99	1.749,99	1.749,99	1.749,99	1.749,99	1.749,99	1.749,99	1.749,99	1.749,99	1.749,99	1.749,99	1.750,08
				3.499,98		3.499,98		3.499,98		3.499,98		3.499,98		3.500,07
44905100000	Obras e Instalações	10.000,00	833,33	833,33	833,33	833,33	833,33	833,33	833,33	833,33	833,33	833,33	833,33	833,37
				1.666,66		1.666,66		1.666,66		1.666,66		1.666,66		1.666,70
44905200000	Equipamentos e Material Permanente	10.000,00	833,33	833,33	833,33	833,33	833,33	833,33	833,33	833,33	833,33	833,33	833,33	833,37
				1.666,66		1.666,66		1.666,66		1.666,66		1.666,66		1.666,70
44906100000	Aquisição de Imóveis	999,97	83,33	83,33	83,33	83,33	83,33	83,33	83,33	83,33	83,33	83,33	83,33	83,34
				166,66		166,66		166,66		166,66		166,66		166,67
TOTAL DA FONTE DE RECURSO:		343.999,88	28.666,54	28.666,54	28.666,54	28.666,54	28.666,54	28.666,54	28.666,54	28.666,54	28.666,54	28.666,54	28.666,54	28.667,94
TOTAL DA FONTE DE RECURSO POR BIMESTRE:		20.999,97	0,00		0,00		0,00		0,00		0,00		0,00	
TOTAL DA UNIDADE:		343.999,88	28.666,54	28.666,54	28.666,54	28.666,54	28.666,54	28.666,54	28.666,54	28.666,54	28.666,54	28.666,54	28.666,54	28.667,94
TOTAL DA UNIDADE POR BIMESTRE:		343.999,88	0,00		0,00		0,00		0,00		0,00		0,00	
TOTAL DO ORGÃO:		343.999,88	28.666,54	28.666,54	28.666,54	28.666,54	28.666,54	28.666,54	28.666,54	28.666,54	28.666,54	28.666,54	28.666,54	28.667,94
TOTAL DO ÓRGÃO POR BIMESTRE:		343.999,88	0,00		0,00		0,00		0,00		0,00		0,00	

Prefeitura Municipal de Cordeiros

Código	Descrição	Orçado	Jan	Fev	Mar	Abr	Mai	Jun	Jul	Ag	Set	Out	Nov	Dez
			Total 1º Bimestre	Total 2º Bimestre	Total 3º Bimestre	Total 4º Bimestre	Total 5º Bimestre	Total 6º Bimestre						
0309 - SECRETARIA MUNICIPAL DE SAÚDE														
01 - SECRETARIA DE SAUDE														
3000000000	Despesas Correntes	3.165.999,12	263.832,19	263.832,19	263.832,19	263.832,19	263.832,19	263.832,19	263.832,19	263.832,19	263.832,19	263.832,19	263.832,19	263.845,03
			527.664,38	527.664,38	527.664,38	527.664,38	527.664,38	527.664,38	527.664,38	527.664,38	527.664,38	527.664,38	527.664,38	527.677,22
3100000000	Pessoal e Encargos Sociais	1.691.999,74	140.999,41	140.999,41	140.999,41	140.999,41	140.999,41	140.999,41	140.999,41	140.999,41	140.999,41	140.999,41	140.999,41	141.006,23
			281.998,82	281.998,82	281.998,82	281.998,82	281.998,82	281.998,82	281.998,82	281.998,82	281.998,82	281.998,82	281.998,82	282.005,64
3171000000	Transferências a Consórcios Públicos mediante contrato de	10.000,00	833,33	833,33	833,33	833,33	833,33	833,33	833,33	833,33	833,33	833,33	833,33	833,37
			1.666,66	1.666,66	1.666,66	1.666,66	1.666,66	1.666,66	1.666,66	1.666,66	1.666,66	1.666,66	1.666,66	1.666,70
3171700000	Ratão pela Participação em Consórcio Público	10.000,00	833,33	833,33	833,33	833,33	833,33	833,33	833,33	833,33	833,33	833,33	833,33	833,37
			1.666,66	1.666,66	1.666,66	1.666,66	1.666,66	1.666,66	1.666,66	1.666,66	1.666,66	1.666,66	1.666,66	1.666,70
3190000000	Aplicações Diretas	1.681.999,74	140.166,08	140.166,08	140.166,08	140.166,08	140.166,08	140.166,08	140.166,08	140.166,08	140.166,08	140.166,08	140.166,08	140.172,86
			280.332,16	280.332,16	280.332,16	280.332,16	280.332,16	280.332,16	280.332,16	280.332,16	280.332,16	280.332,16	280.332,16	280.338,94
3190040000	Contratação por Tempo Determinado	10.999,97	916,66	916,66	916,66	916,66	916,66	916,66	916,66	916,66	916,66	916,66	916,66	916,71
			1.833,32	1.833,32	1.833,32	1.833,32	1.833,32	1.833,32	1.833,32	1.833,32	1.833,32	1.833,32	1.833,32	1.833,37
3190110000	Vencimentos e Vantagens Fixas - Pessoal Civil	1.536.999,99	128.082,82	128.082,82	128.082,82	128.082,82	128.082,82	128.082,82	128.082,82	128.082,82	128.082,82	128.082,82	128.082,82	128.088,97
			256.165,64	256.165,64	256.165,64	256.165,64	256.165,64	256.165,64	256.165,64	256.165,64	256.165,64	256.165,64	256.171,79	
3190130000	Obrigações Patronais	97.999,96	8.166,63	8.166,63	8.166,63	8.166,63	8.166,63	8.166,63	8.166,63	8.166,63	8.166,63	8.166,63	8.166,63	8.167,03
			16.333,26	16.333,26	16.333,26	16.333,26	16.333,26	16.333,26	16.333,26	16.333,26	16.333,26	16.333,26	16.333,26	16.333,66
3190160000	Outras Despesas Variáveis - Pessoal Civil	20.999,97	1.749,99	1.749,99	1.749,99	1.749,99	1.749,99	1.749,99	1.749,99	1.749,99	1.749,99	1.749,99	1.749,99	1.750,08
			3.499,98	3.499,98	3.499,98	3.499,98	3.499,98	3.499,98	3.499,98	3.499,98	3.499,98	3.499,98	3.499,98	3.500,07
3190530000	Aposentadorias do RGPS - Área Rural	999,97	83,33	83,33	83,33	83,33	83,33	83,33	83,33	83,33	83,33	83,33	83,33	83,34
			166,66	166,66	166,66	166,66	166,66	166,66	166,66	166,66	166,66	166,66	166,66	166,67
3190540000	Aposentadorias do RGPS - Área Urbana	999,97	83,33	83,33	83,33	83,33	83,33	83,33	83,33	83,33	83,33	83,33	83,33	83,34
			166,66	166,66	166,66	166,66	166,66	166,66	166,66	166,66	166,66	166,66	166,66	166,67
3190550000	Pensões do RGPS - Área Rural	999,97	83,33	83,33	83,33	83,33	83,33	83,33	83,33	83,33	83,33	83,33	83,33	83,34
			166,66	166,66	166,66	166,66	166,66	166,66	166,66	166,66	166,66	166,66	166,66	166,67
3190560000	Pensões do RGPS - Área Urbana	999,97	83,33	83,33	83,33	83,33	83,33	83,33	83,33	83,33	83,33	83,33	83,33	83,34
			166,66	166,66	166,66	166,66	166,66	166,66	166,66	166,66	166,66	166,66	166,66	166,67
3190910000	Sentenças Judiciais	7.999,96	666,66	666,66	666,66	666,66	666,66	666,66	666,66	666,66	666,66	666,66	666,66	666,70
			1.333,32	1.333,32	1.333,32	1.333,32	1.333,32	1.333,32	1.333,32	1.333,32	1.333,32	1.333,32	1.333,32	1.333,36
3190920000	Despesas de Exercícios Anteriores	999,97	83,33	83,33	83,33	83,33	83,33	83,33	83,33	83,33	83,33	83,33	83,33	83,34
			166,66	166,66	166,66	166,66	166,66	166,66	166,66	166,66	166,66	166,66	166,66	166,67
3190940000	Indenizações e Restituições Trabalhistas	2.000,04	166,67	166,67	166,67	166,67	166,67	166,67	166,67	166,67	166,67	166,67	166,67	166,67
			333,34	333,34	333,34	333,34	333,34	333,34	333,34	333,34	333,34	333,34	333,34	333,34
3300000000	Outras Despesas Correntes	1.473.999,38	122.832,78	122.832,78	122.832,78	122.832,78	122.832,78	122.832,78	122.832,78	122.832,78	122.832,78	122.832,78	122.832,78	122.838,80
			245.665,56	245.665,56	245.665,56	245.665,56	245.665,56	245.665,56	245.665,56	245.665,56	245.665,56	245.665,56	245.671,58	
3350000000	Transferências a Instituições Privadas sem Fins Lucrativos	999,97	83,33	83,33	83,33	83,33	83,33	83,33	83,33	83,33	83,33	83,33	83,33	83,34
			166,66	166,66	166,66	166,66	166,66	166,66	166,66	166,66	166,66	166,66	166,66	166,67

Prefeitura Municipal de Cordeiros

Código	Descrição	Orçado	Janeiro	Fevereiro	Março	Abril	Maio	Junho	Julho	Agosto	Setembro	Outubro	Novembro	Dezembro
			Total 1º Bimestre		Total 2º Bimestre		Total 3º Bimestre		Total 4º Bimestre		Total 5º Bimestre		Total 6º Bimestre	
0309 - SECRETARIA MUNICIPAL DE SAÚDE														
01 - SECRETARIA DE SAÚDE														
33504300000	Subvenções Sociais	999,97	83,33	83,33	83,33	83,33	83,33	83,33	83,33	83,33	83,33	83,33	83,33	83,33
			166,66	166,66	166,66	166,66	166,66	166,66	166,66	166,66	166,66	166,66	166,66	166,66
33710000000	Transferências a Consórcios Públicos mediante contrato de	200.000,00	16.666,60	16.666,60	16.666,60	16.666,60	16.666,60	16.666,60	16.666,60	16.666,60	16.666,60	16.666,60	16.666,60	16.667,40
			33.333,20	33.333,20	33.333,20	33.333,20	33.333,20	33.333,20	33.333,20	33.333,20	33.333,20	33.333,20	33.333,20	33.334,00
33717000000	Ratão pela Participação em Consórcio Público	200.000,00	16.666,60	16.666,60	16.666,60	16.666,60	16.666,60	16.666,60	16.666,60	16.666,60	16.666,60	16.666,60	16.666,60	16.667,40
			33.333,20	33.333,20	33.333,20	33.333,20	33.333,20	33.333,20	33.333,20	33.333,20	33.333,20	33.333,20	33.333,20	33.334,00
33900000000	Aplicações Diretas	1.272.999,41	106.082,85	106.082,85	106.082,85	106.082,85	106.082,85	106.082,85	106.082,85	106.082,85	106.082,85	106.082,85	106.082,85	106.088,06
			212.165,70	212.165,70	212.165,70	212.165,70	212.165,70	212.165,70	212.165,70	212.165,70	212.165,70	212.165,70	212.165,70	212.170,91
33901400000	Diárias - Civil	66.999,99	5.583,31	5.583,31	5.583,31	5.583,31	5.583,31	5.583,31	5.583,31	5.583,31	5.583,31	5.583,31	5.583,31	5.583,59
			11.166,62	11.166,62	11.166,62	11.166,62	11.166,62	11.166,62	11.166,62	11.166,62	11.166,62	11.166,62	11.166,62	11.166,89
33903000000	Material de Consumo	278.999,83	23.249,89	23.249,89	23.249,89	23.249,89	23.249,89	23.249,89	23.249,89	23.249,89	23.249,89	23.249,89	23.249,89	23.251,04
			46.499,78	46.499,78	46.499,78	46.499,78	46.499,78	46.499,78	46.499,78	46.499,78	46.499,78	46.499,78	46.499,78	46.500,93
33903200000	Material, Bem ou Serviço para Distribuição Gratuita	3.000,01	250,00	250,00	250,00	250,00	250,00	250,00	250,00	250,00	250,00	250,00	250,00	250,01
			500,00	500,00	500,00	500,00	500,00	500,00	500,00	500,00	500,00	500,00	500,00	500,01
33903300000	Passagens e Despesas com Locomoção	10.000,00	833,33	833,33	833,33	833,33	833,33	833,33	833,33	833,33	833,33	833,33	833,33	833,37
			1.666,66	1.666,66	1.666,66	1.666,66	1.666,66	1.666,66	1.666,66	1.666,66	1.666,66	1.666,66	1.666,66	1.666,70
33903400000	Outras Despesas de Pessoal Decorrentes de Contratos de	14.999,95	1.249,99	1.249,99	1.249,99	1.249,99	1.249,99	1.249,99	1.249,99	1.249,99	1.249,99	1.249,99	1.249,99	1.250,06
			2.499,98	2.499,98	2.499,98	2.499,98	2.499,98	2.499,98	2.499,98	2.499,98	2.499,98	2.499,98	2.499,98	2.500,05
33903500000	Serviços de Consultoria	999,97	83,33	83,33	83,33	83,33	83,33	83,33	83,33	83,33	83,33	83,33	83,33	83,34
			166,66	166,66	166,66	166,66	166,66	166,66	166,66	166,66	166,66	166,66	166,66	166,67
33903600000	Outros Serviços de Terceiros - Pessoa Física	380.999,87	31.749,86	31.749,86	31.749,86	31.749,86	31.749,86	31.749,86	31.749,86	31.749,86	31.749,86	31.749,86	31.749,86	31.751,41
			63.499,72	63.499,72	63.499,72	63.499,72	63.499,72	63.499,72	63.499,72	63.499,72	63.499,72	63.499,72	63.499,72	63.501,27
33903900000	Outros Serviços de Terceiros - Pessoa Jurídica	440.999,87	36.749,84	36.749,84	36.749,84	36.749,84	36.749,84	36.749,84	36.749,84	36.749,84	36.749,84	36.749,84	36.749,84	36.751,63
			73.499,68	73.499,68	73.499,68	73.499,68	73.499,68	73.499,68	73.499,68	73.499,68	73.499,68	73.499,68	73.499,68	73.501,47
33904000000	Serviços de Tecnologia da Informação e Comunicação -	10.000,00	833,33	833,33	833,33	833,33	833,33	833,33	833,33	833,33	833,33	833,33	833,33	833,37
			1.666,66	1.666,66	1.666,66	1.666,66	1.666,66	1.666,66	1.666,66	1.666,66	1.666,66	1.666,66	1.666,66	1.666,70
33904100000	Contribuições	999,97	83,33	83,33	83,33	83,33	83,33	83,33	83,33	83,33	83,33	83,33	83,33	83,34
			166,66	166,66	166,66	166,66	166,66	166,66	166,66	166,66	166,66	166,66	166,66	166,67
33904700000	Obrigações Tributárias e Contributivas	10.999,97	916,66	916,66	916,66	916,66	916,66	916,66	916,66	916,66	916,66	916,66	916,66	916,71
			1.833,32	1.833,32	1.833,32	1.833,32	1.833,32	1.833,32	1.833,32	1.833,32	1.833,32	1.833,32	1.833,32	1.833,37
33904800000	Outros Auxílios Financeiros a Pessoas Físicas	27.999,96	2.333,32	2.333,32	2.333,32	2.333,32	2.333,32	2.333,32	2.333,32	2.333,32	2.333,32	2.333,32	2.333,32	2.333,44
			4.666,64	4.666,64	4.666,64	4.666,64	4.666,64	4.666,64	4.666,64	4.666,64	4.666,64	4.666,64	4.666,64	4.666,76
33909100000	Sentenças Judiciais	2.000,04	166,67	166,67	166,67	166,67	166,67	166,67	166,67	166,67	166,67	166,67	166,67	166,67
			333,34	333,34	333,34	333,34	333,34	333,34	333,34	333,34	333,34	333,34	333,34	333,34
33909200000	Despesas de Exercícios Anteriores	23.999,98	1.999,99	1.999,99	1.999,99	1.999,99	1.999,99	1.999,99	1.999,99	1.999,99	1.999,99	1.999,99	1.999,99	2.000,09
			3.999,98	3.999,98	3.999,98	3.999,98	3.999,98	3.999,98	3.999,98	3.999,98	3.999,98	3.999,98	3.999,98	4.000,08

Prefeitura Municipal de Cordeiros

Código	Descrição	Orçado	Janeiro	Fevereiro	Março	Abril	Maio	Junho	Julho	Agosto	Setembro	Outubro	Novembro	Dezembro
			Total 1º Bimestre		Total 2º Bimestre		Total 3º Bimestre		Total 4º Bimestre		Total 5º Bimestre		Total 6º Bimestre	
0309 - SECRETARIA MUNICIPAL DE SAÚDE														
01 - SECRETARIA DE SAUDE														
4000000000	Despesa de Capital	255.999,62	21.333,21	21.333,21	21.333,21	21.333,21	21.333,21	21.333,21	21.333,21	21.333,21	21.333,21	21.333,21	21.333,21	21.333,21
				42.666,42		42.666,42		42.666,42		42.666,42		42.666,42		42.667,52
4400000000	Investimentos	254.999,65	21.249,88	21.249,88	21.249,88	21.249,88	21.249,88	21.249,88	21.249,88	21.249,88	21.249,88	21.249,88	21.249,88	21.250,97
				42.499,76		42.499,76		42.499,76		42.499,76		42.499,76		42.500,85
4471000000	Transferências a Consórcios Públicos mediante contrato de	3.000,01	250,00	250,00	250,00	250,00	250,00	250,00	250,00	250,00	250,00	250,00	250,00	250,01
				500,00		500,00		500,00		500,00		500,00		500,01
4471700000	Ratão pela Participação em Consórcio Público	3.000,01	250,00	250,00	250,00	250,00	250,00	250,00	250,00	250,00	250,00	250,00	250,00	250,01
				500,00		500,00		500,00		500,00		500,00		500,01
4490000000	Aplicações Diretas	251.999,64	20.999,88	20.999,88	20.999,88	20.999,88	20.999,88	20.999,88	20.999,88	20.999,88	20.999,88	20.999,88	20.999,88	21.000,96
				41.999,76		41.999,76		41.999,76		41.999,76		41.999,76		42.000,84
44905100000	Obras e Instalações	107.999,86	8.999,95	8.999,95	8.999,95	8.999,95	8.999,95	8.999,95	8.999,95	8.999,95	8.999,95	8.999,95	8.999,95	9.000,41
				17.999,90		17.999,90		17.999,90		17.999,90		17.999,90		18.000,36
44905200000	Equipamentos e Material Permanente	140.999,87	11.749,94	11.749,94	11.749,94	11.749,94	11.749,94	11.749,94	11.749,94	11.749,94	11.749,94	11.749,94	11.749,94	11.750,53
				23.499,88		23.499,88		23.499,88		23.499,88		23.499,88		23.500,47
44906100000	Aquisição de Imóveis	1.999,94	166,66	166,66	166,66	166,66	166,66	166,66	166,66	166,66	166,66	166,66	166,66	166,68
				333,32		333,32		333,32		333,32		333,32		333,34
44909200000	Despesas de Exercícios Anteriores	999,97	83,33	83,33	83,33	83,33	83,33	83,33	83,33	83,33	83,33	83,33	83,33	83,34
				166,66		166,66		166,66		166,66		166,66		166,67
46000000000	Amortização da Dívida	999,97	83,33	83,33	83,33	83,33	83,33	83,33	83,33	83,33	83,33	83,33	83,33	83,34
				166,66		166,66		166,66		166,66		166,66		166,67
46900000000	Aplicações Diretas	999,97	83,33	83,33	83,33	83,33	83,33	83,33	83,33	83,33	83,33	83,33	83,33	83,34
				166,66		166,66		166,66		166,66		166,66		166,67
46907100000	Principal da Dívida Contratual Resgatado	999,97	83,33	83,33	83,33	83,33	83,33	83,33	83,33	83,33	83,33	83,33	83,33	83,34
				166,66		166,66		166,66		166,66		166,66		166,67
TOTAL DA UNIDADE:		3.421.998,74	285.165,40	285.165,40	285.165,40	285.165,40	285.165,40	285.165,40	285.165,40	285.165,40	285.165,40	285.165,40	285.165,40	285.179,34
TOTAL DA UNIDADE POR BIMESTRE:		3.421.998,74	0,00		0,00		0,00		0,00		0,00		0,00	
TOTAL DO ÓRGÃO:		3.421.998,74	285.165,40	285.165,40	285.165,40	285.165,40	285.165,40	285.165,40	285.165,40	285.165,40	285.165,40	285.165,40	285.165,40	285.179,34
TOTAL DO ÓRGÃO POR BIMESTRE:		3.421.998,74	0,00		0,00		0,00		0,00		0,00		0,00	

Prefeitura Municipal de Cordeiros

Código	Descrição	Orçado	Janeiro	Fevereiro	Março	Abril	Maio	Junho	Julho	Agosto	Setembro	Outubro	Novembro	Dezembro
			Total 1º Bimestre		Total 2º Bimestre		Total 3º Bimestre		Total 4º Bimestre		Total 5º Bimestre		Total 6º Bimestre	
0309 - SECRETARIA MUNICIPAL DE SAÚDE														
01 - SECRETARIA DE SAUDE														
610200 - Receitas de Impostos e Transferências de Impostos - Saúde - 15%														
3000000000	Despesas Correntes	2.953.999,18	246.165,60	246.165,60	246.165,60	246.165,60	246.165,60	246.165,60	246.165,60	246.165,60	246.165,60	246.165,60	246.165,60	246.177,58
				492.331,20		492.331,20		492.331,20		492.331,20		492.331,20		492.343,18
3100000000	Pessoal e Encargos Sociais	1.681.999,74	140.166,08	140.166,08	140.166,08	140.166,08	140.166,08	140.166,08	140.166,08	140.166,08	140.166,08	140.166,08	140.166,08	140.172,86
				280.332,16		280.332,16		280.332,16		280.332,16		280.332,16		280.338,94
3190000000	Aplicações Diretas	1.681.999,74	140.166,08	140.166,08	140.166,08	140.166,08	140.166,08	140.166,08	140.166,08	140.166,08	140.166,08	140.166,08	140.166,08	140.172,86
				280.332,16		280.332,16		280.332,16		280.332,16		280.332,16		280.338,94
3190040000	Contratação por Tempo Determinado	10.999,97	916,66	916,66	916,66	916,66	916,66	916,66	916,66	916,66	916,66	916,66	916,66	916,71
				1.833,32		1.833,32		1.833,32		1.833,32		1.833,32		1.833,37
3190110000	Vencimentos e Vantagens Fixas - Pessoal Civil	1.536.999,99	128.082,82	128.082,82	128.082,82	128.082,82	128.082,82	128.082,82	128.082,82	128.082,82	128.082,82	128.082,82	128.082,82	128.088,97
				256.165,64		256.165,64		256.165,64		256.165,64		256.165,64		256.171,79
3190130000	Obrigações Patronais	97.999,96	8.166,63	8.166,63	8.166,63	8.166,63	8.166,63	8.166,63	8.166,63	8.166,63	8.166,63	8.166,63	8.166,63	8.167,03
				16.333,26		16.333,26		16.333,26		16.333,26		16.333,26		16.333,66
3190160000	Outras Despesas Variáveis - Pessoal Civil	20.999,97	1.749,99	1.749,99	1.749,99	1.749,99	1.749,99	1.749,99	1.749,99	1.749,99	1.749,99	1.749,99	1.749,99	1.750,08
				3.499,98		3.499,98		3.499,98		3.499,98		3.499,98		3.500,07
3190530000	Aposentadorias do RGPS - Área Rural	999,97	83,33	83,33	83,33	83,33	83,33	83,33	83,33	83,33	83,33	83,33	83,33	83,34
				166,66		166,66		166,66		166,66		166,66		166,67
3190540000	Aposentadorias do RGPS - Área Urbana	999,97	83,33	83,33	83,33	83,33	83,33	83,33	83,33	83,33	83,33	83,33	83,33	83,34
				166,66		166,66		166,66		166,66		166,66		166,67
3190550000	Pensões do RGPS - Área Rural	999,97	83,33	83,33	83,33	83,33	83,33	83,33	83,33	83,33	83,33	83,33	83,33	83,34
				166,66		166,66		166,66		166,66		166,66		166,67
3190560000	Pensões do RGPS - Área Urbana	999,97	83,33	83,33	83,33	83,33	83,33	83,33	83,33	83,33	83,33	83,33	83,33	83,34
				166,66		166,66		166,66		166,66		166,66		166,67
3190910000	Sentenças Judiciais	7.999,96	666,66	666,66	666,66	666,66	666,66	666,66	666,66	666,66	666,66	666,66	666,66	666,70
				1.333,32		1.333,32		1.333,32		1.333,32		1.333,32		1.333,36
3190920000	Despesas de Exercícios Anteriores	999,97	83,33	83,33	83,33	83,33	83,33	83,33	83,33	83,33	83,33	83,33	83,33	83,34
				166,66		166,66		166,66		166,66		166,66		166,67
3190940000	Indenizações e Restituições Trabalhistas	2.000,04	166,67	166,67	166,67	166,67	166,67	166,67	166,67	166,67	166,67	166,67	166,67	166,67
				333,34		333,34		333,34		333,34		333,34		333,34
3300000000	Outras Despesas Correntes	1.271.999,44	105.999,52	105.999,52	105.999,52	105.999,52	105.999,52	105.999,52	105.999,52	105.999,52	105.999,52	105.999,52	105.999,52	106.004,72
				211.999,04		211.999,04		211.999,04		211.999,04		211.999,04		212.004,24
3350000000	Transferências a Instituições Privadas sem Fins Lucrativos	999,97	83,33	83,33	83,33	83,33	83,33	83,33	83,33	83,33	83,33	83,33	83,33	83,34
				166,66		166,66		166,66		166,66		166,66		166,67
3350430000	Subvenções Sociais	999,97	83,33	83,33	83,33	83,33	83,33	83,33	83,33	83,33	83,33	83,33	83,33	83,34
				166,66		166,66		166,66		166,66		166,66		166,67


Prefeitura Municipal de Cordeiros

Código	Descrição	Orçado	Janeiro	Fevereiro	Março	Abril	Maio	Junho	Julho	Agosto	Setembro	Outubro	Novembro	Dezembro
			Total 1º Bimestre		Total 2º Bimestre		Total 3º Bimestre		Total 4º Bimestre		Total 5º Bimestre		Total 6º Bimestre	
0309 - SECRETARIA MUNICIPAL DE SAÚDE														
01 - SECRETARIA DE SAÚDE														
610200 - Receitas de Impostos e Transferências de Impostos - Saúde - 15%														
3390000000	Aplicações Diretas	1.270.999,47	105.916,19	105.916,19	105.916,19	105.916,19	105.916,19	105.916,19	105.916,19	105.916,19	105.916,19	105.916,19	105.916,19	105.916,19
				211.832,38		211.832,38		211.832,38		211.832,38		211.832,38		211.832,38
33901400000	Diárias - Civil	66.999,99	5.583,31	5.583,31	5.583,31	5.583,31	5.583,31	5.583,31	5.583,31	5.583,31	5.583,31	5.583,31	5.583,31	5.583,31
				11.166,62		11.166,62		11.166,62		11.166,62		11.166,62		11.166,62
33903000000	Material de Consumo	277.999,86	23.166,56	23.166,56	23.166,56	23.166,56	23.166,56	23.166,56	23.166,56	23.166,56	23.166,56	23.166,56	23.166,56	23.166,56
				46.333,12		46.333,12		46.333,12		46.333,12		46.333,12		46.333,12
33903200000	Material, Bem ou Serviço para Distribuição Gratuita	3.000,01	250,00	250,00	250,00	250,00	250,00	250,00	250,00	250,00	250,00	250,00	250,00	250,00
				500,00		500,00		500,00		500,00		500,00		500,00
33903300000	Passagens e Despesas com Locomoção	10.000,00	833,33	833,33	833,33	833,33	833,33	833,33	833,33	833,33	833,33	833,33	833,33	833,33
				1.666,66		1.666,66		1.666,66		1.666,66		1.666,66		1.666,66
33903400000	Outras Despesas de Pessoal Decorrentes de Contratos de	14.999,95	1.249,99	1.249,99	1.249,99	1.249,99	1.249,99	1.249,99	1.249,99	1.249,99	1.249,99	1.249,99	1.249,99	1.250,06
				2.499,98		2.499,98		2.499,98		2.499,98		2.499,98		2.500,05
33903500000	Serviços de Consultoria	999,97	83,33	83,33	83,33	83,33	83,33	83,33	83,33	83,33	83,33	83,33	83,33	83,34
				166,66		166,66		166,66		166,66		166,66		166,67
33903600000	Outros Serviços de Terceiros - Pessoa Física	380.999,87	31.749,86	31.749,86	31.749,86	31.749,86	31.749,86	31.749,86	31.749,86	31.749,86	31.749,86	31.749,86	31.749,86	31.751,41
				63.499,72		63.499,72		63.499,72		63.499,72		63.499,72		63.501,27
33903900000	Outros Serviços de Terceiros - Pessoa Jurídica	439.999,90	36.666,51	36.666,51	36.666,51	36.666,51	36.666,51	36.666,51	36.666,51	36.666,51	36.666,51	36.666,51	36.666,51	36.668,29
				73.333,02		73.333,02		73.333,02		73.333,02		73.333,02		73.334,80
33904000000	Serviços de Tecnologia da Informação e Comunicação -	10.000,00	833,33	833,33	833,33	833,33	833,33	833,33	833,33	833,33	833,33	833,33	833,33	833,37
				1.666,66		1.666,66		1.666,66		1.666,66		1.666,66		1.666,70
33904100000	Contribuições	999,97	83,33	83,33	83,33	83,33	83,33	83,33	83,33	83,33	83,33	83,33	83,33	83,34
				166,66		166,66		166,66		166,66		166,66		166,67
33904700000	Obrigações Tributárias e Contributivas	10.999,97	916,66	916,66	916,66	916,66	916,66	916,66	916,66	916,66	916,66	916,66	916,66	916,71
				1.833,32		1.833,32		1.833,32		1.833,32		1.833,32		1.833,37
33904800000	Outros Auxílios Financeiros a Pessoas Físicas	27.999,96	2.333,32	2.333,32	2.333,32	2.333,32	2.333,32	2.333,32	2.333,32	2.333,32	2.333,32	2.333,32	2.333,32	2.333,44
				4.666,64		4.666,64		4.666,64		4.666,64		4.666,64		4.666,76
33909100000	Sentenças Judiciais	2.000,04	166,67	166,67	166,67	166,67	166,67	166,67	166,67	166,67	166,67	166,67	166,67	166,67
				333,34		333,34		333,34		333,34		333,34		333,34
33909200000	Despesas de Exercícios Anteriores	23.999,98	1.999,99	1.999,99	1.999,99	1.999,99	1.999,99	1.999,99	1.999,99	1.999,99	1.999,99	1.999,99	1.999,99	2.000,09
				3.999,98		3.999,98		3.999,98		3.999,98		3.999,98		4.000,08
40000000000	Despesas de Capital	66.999,69	5.583,28	5.583,28	5.583,28	5.583,28	5.583,28	5.583,28	5.583,28	5.583,28	5.583,28	5.583,28	5.583,28	5.583,61
				11.166,56		11.166,56		11.166,56		11.166,56		11.166,56		11.166,89
44000000000	Investimentos	65.999,72	5.499,95	5.499,95	5.499,95	5.499,95	5.499,95	5.499,95	5.499,95	5.499,95	5.499,95	5.499,95	5.499,95	5.500,27
				10.999,90		10.999,90		10.999,90		10.999,90		10.999,90		11.000,22


Prefeitura Municipal de Cordeiros

Código	Descrição	Orçado	Janeiro	Fevereiro	Março	Abril	Maior	Junho	Julho	Agosto	Setembro	Outubro	Novembro	Dezembro
			Total 1º Bimestre		Total 2º Bimestre		Total 3º Bimestre		Total 4º Bimestre		Total 5º Bimestre		Total 6º Bimestre	
0309 - SECRETARIA MUNICIPAL DE SAÚDE														
01 - SECRETARIA DE SAUDE														
610200 - Receitas de Impostos e Transferências de Impostos - Saúde - 15%														
4490000000	Aplicações Diretas	65.999,72	5.499,95	5.499,95	5.499,95	5.499,95	5.499,95	5.499,95	5.499,95	5.499,95	5.499,95	5.499,95	5.499,95	5.500,27
				10.999,90		10.999,90		10.999,90		10.999,90		10.999,90		11.000,22
4490510000	Obras e Instalações	22.999,91	1.916,65	1.916,65	1.916,65	1.916,65	1.916,65	1.916,65	1.916,65	1.916,65	1.916,65	1.916,65	1.916,65	1.916,76
				3.833,30		3.833,30		3.833,30		3.833,30		3.833,30		3.833,41
4490520000	Equipamentos e Material Permanente	40.999,87	3.416,64	3.416,64	3.416,64	3.416,64	3.416,64	3.416,64	3.416,64	3.416,64	3.416,64	3.416,64	3.416,64	3.416,83
				6.833,28		6.833,28		6.833,28		6.833,28		6.833,28		6.833,47
4490610000	Aquisição de Imóveis	999,97	83,33	83,33	83,33	83,33	83,33	83,33	83,33	83,33	83,33	83,33	83,33	83,34
				166,66		166,66		166,66		166,66		166,66		166,67
4490920000	Despesas de Exercícios Anteriores	999,97	83,33	83,33	83,33	83,33	83,33	83,33	83,33	83,33	83,33	83,33	83,33	83,34
				166,66		166,66		166,66		166,66		166,66		166,67
4600000000	Amortização da Dívida	999,97	83,33	83,33	83,33	83,33	83,33	83,33	83,33	83,33	83,33	83,33	83,33	83,34
				166,66		166,66		166,66		166,66		166,66		166,67
4690000000	Aplicações Diretas	999,97	83,33	83,33	83,33	83,33	83,33	83,33	83,33	83,33	83,33	83,33	83,33	83,34
				166,66		166,66		166,66		166,66		166,66		166,67
4690710000	Principal da Dívida Contratual Resgatada	999,97	83,33	83,33	83,33	83,33	83,33	83,33	83,33	83,33	83,33	83,33	83,33	83,34
				166,66		166,66		166,66		166,66		166,66		166,67
TOTAL DA FONTE DE RECURSO:		3.020.998,87	251.748,88	251.748,88	251.748,88	251.748,88	251.748,88	251.748,88	251.748,88	251.748,88	251.748,88	251.748,88	251.748,88	251.761,19
TOTAL DA FONTE DE RECURSO POR BIMESTRE:		3.020.998,87	0,00		0,00		0,00		0,00		0,00		0,00	
892300 - Transferências de Convênios - Saúde														
4000000000	Despesas de Capital	20.000,00	1.666,66	1.666,66	1.666,66	1.666,66	1.666,66	1.666,66	1.666,66	1.666,66	1.666,66	1.666,66	1.666,66	1.666,74
				3.333,32		3.333,32		3.333,32		3.333,32		3.333,32		3.333,40
4400000000	Investimentos	20.000,00	1.666,66	1.666,66	1.666,66	1.666,66	1.666,66	1.666,66	1.666,66	1.666,66	1.666,66	1.666,66	1.666,66	1.666,74
				3.333,32		3.333,32		3.333,32		3.333,32		3.333,32		3.333,40
4490000000	Aplicações Diretas	20.000,00	1.666,66	1.666,66	1.666,66	1.666,66	1.666,66	1.666,66	1.666,66	1.666,66	1.666,66	1.666,66	1.666,66	1.666,74
				3.333,32		3.333,32		3.333,32		3.333,32		3.333,32		3.333,40
4490510000	Obras e Instalações	19.000,03	1.583,33	1.583,33	1.583,33	1.583,33	1.583,33	1.583,33	1.583,33	1.583,33	1.583,33	1.583,33	1.583,33	1.583,40
				3.166,66		3.166,66		3.166,66		3.166,66		3.166,66		3.166,73
4490520000	Equipamentos e Material Permanente	999,97	83,33	83,33	83,33	83,33	83,33	83,33	83,33	83,33	83,33	83,33	83,33	83,34
				166,66		166,66		166,66		166,66		166,66		166,67
TOTAL DA FONTE DE RECURSO:		3.040.998,87	253.415,54	253.415,54	253.415,54	253.415,54	253.415,54	253.415,54	253.415,54	253.415,54	253.415,54	253.415,54	253.415,54	253.427,93
TOTAL DA FONTE DE RECURSO POR BIMESTRE:		20.000,00	0,00		0,00		0,00		0,00		0,00		0,00	

Prefeitura Municipal de Cordeiros

 MUNICÍPIO DE CORDEIROS CONSOLIDADO BAHIA 13.694.468/0001-75 METAS MENSAIS DA DESPESA COM SOMA BIMESTRAL POR LIMITAÇÕES DE EMPENHO ORÇAMENTO DO EXERCÍCIO DE 2020														
Código	Descrição	Orçado	Janeiro	Fevereiro	Março	Abril	Maio	Junho	Julho	Agosto	Setembro	Outubro	Novembro	Dezembro
			Total 1º Bimestre		Total 2º Bimestre		Total 3º Bimestre		Total 4º Bimestre		Total 5º Bimestre		Total 6º Bimestre	
0309 - SECRETARIA MUNICIPAL DE SAÚDE														
01 - SECRETARIA DE SAÚDE														
992300 - Transferências de Convênios - Saúde														
4000000000	Despesas de Capital	36.999,99	3.083,32	3.083,32	3.083,32	3.083,32	3.083,32	3.083,32	3.083,32	3.083,32	3.083,32	3.083,32	3.083,32	3.083,32
				6.166,64		6.166,64		6.166,64		6.166,64		6.166,64		6.166,64
4400000000	Investimentos	36.999,99	3.083,32	3.083,32	3.083,32	3.083,32	3.083,32	3.083,32	3.083,32	3.083,32	3.083,32	3.083,32	3.083,32	3.083,32
				6.166,64		6.166,64		6.166,64		6.166,64		6.166,64		6.166,64
4490000000	Aplicações Diretas	36.999,99	3.083,32	3.083,32	3.083,32	3.083,32	3.083,32	3.083,32	3.083,32	3.083,32	3.083,32	3.083,32	3.083,32	3.083,32
				6.166,64		6.166,64		6.166,64		6.166,64		6.166,64		6.166,64
4490510000	Obras e Instalações	999,97	83,33	83,33	83,33	83,33	83,33	83,33	83,33	83,33	83,33	83,33	83,33	83,33
				166,66		166,66		166,66		166,66		166,66		166,66
4490520000	Equipamentos e Material Permanente	36.000,02	2.999,99	2.999,99	2.999,99	2.999,99	2.999,99	2.999,99	2.999,99	2.999,99	2.999,99	2.999,99	2.999,99	3.000,13
				5.999,98		5.999,98		5.999,98		5.999,98		5.999,98		6.000,12
TOTAL DA FONTE DE RECURSO:		3.077.998,86	256.498,86	256.498,86	256.498,86	256.498,86	256.498,86	256.498,86	256.498,86	256.498,86	256.498,86	256.498,86	256.498,86	256.511,40
TOTAL DA FONTE DE RECURSO POR BIMESTRE:		36.999,99		0,00		0,00		0,00		0,00		0,00		0,00
TOTAL DA UNIDADE:		3.077.998,86	256.498,86	256.498,86	256.498,86	256.498,86	256.498,86	256.498,86	256.498,86	256.498,86	256.498,86	256.498,86	256.498,86	256.511,40
TOTAL DA UNIDADE POR BIMESTRE:		3.077.998,86		0,00		0,00		0,00		0,00		0,00		0,00
02 - FUNDO MUNICIPAL DE SAÚDE														

Prefeitura Municipal de Cordeiros

 MUNICÍPIO DE CORDEIROS CONSOLIDADO BAHIA 13.694.468/0001-75 METAS MENSAIS DA DESPESA COM SOMA BIMESTRAL POR LIMITAÇÕES DE EMPENHO ORÇAMENTO DO EXERCÍCIO DE 2020		Orçado	Janeiro	Fevereiro	Março	Abril	Maio	Junho	Julho	Agosto	Setembro	Outubro	Novembro	Dezembro
Código	Descrição		Total 1º Bimestre		Total 2º Bimestre		Total 3º Bimestre		Total 4º Bimestre		Total 5º Bimestre		Total 6º Bimestre	
0309 - SECRETARIA MUNICIPAL DE SAÚDE														
02 - FUNDO MUNICIPAL DE SAÚDE														
091400 - TRANSFERÊNCIAS DE RECURSOS DO SISTEMA ÚNICO DE SAÚDE - SUS														
3000000000	Despesas Correntes	3.924.998,77	327.081,90	327.081,90	327.081,90	327.081,90	327.081,90	327.081,90	327.081,90	327.081,90	327.081,90	327.081,90	327.081,90	327.081,90
			654.163,80		654.163,80		654.163,80		654.163,80		654.163,80		654.179,77	
3100000000	Pessoal e Encargos Sociais	1.750.999,59	145.916,04	145.916,04	145.916,04	145.916,04	145.916,04	145.916,04	145.916,04	145.916,04	145.916,04	145.916,04	145.916,04	145.923,15
			291.832,08		291.832,08		291.832,08		291.832,08		291.832,08		291.839,19	
3190000000	Aplicações Diretas	1.750.999,59	145.916,04	145.916,04	145.916,04	145.916,04	145.916,04	145.916,04	145.916,04	145.916,04	145.916,04	145.916,04	145.916,04	145.923,15
			291.832,08		291.832,08		291.832,08		291.832,08		291.832,08		291.839,19	
3190040000	Contratação por Tempo Determinado	11.999,85	999,98	999,98	999,98	999,98	999,98	999,98	999,98	999,98	999,98	999,98	999,98	1.000,07
			1.999,96		1.999,96		1.999,96		1.999,96		1.999,96		2.000,05	
3190110000	Vencimentos e Vantagens Fixas - Pessoal Civil	1.564.999,96	130.416,14	130.416,14	130.416,14	130.416,14	130.416,14	130.416,14	130.416,14	130.416,14	130.416,14	130.416,14	130.416,14	130.422,42
			260.832,28		260.832,28		260.832,28		260.832,28		260.832,28		260.838,56	
3190130000	Obrigações Patronais	87.999,86	7.333,29	7.333,29	7.333,29	7.333,29	7.333,29	7.333,29	7.333,29	7.333,29	7.333,29	7.333,29	7.333,29	7.333,67
			14.666,58		14.666,58		14.666,58		14.666,58		14.666,58		14.666,96	
3190160000	Outras Despesas Variáveis - Pessoal Civil	82.000,04	6.833,31	6.833,31	6.833,31	6.833,31	6.833,31	6.833,31	6.833,31	6.833,31	6.833,31	6.833,31	6.833,31	6.833,63
			13.666,62		13.666,62		13.666,62		13.666,62		13.666,62		13.666,94	
3190920000	Despesas de Exercícios Anteriores	3.999,88	333,32	333,32	333,32	333,32	333,32	333,32	333,32	333,32	333,32	333,32	333,32	333,36
			666,64		666,64		666,64		666,64		666,64		666,69	
3300000000	Outras Despesas Correntes	2.173.999,18	181.165,86	181.165,86	181.165,86	181.165,86	181.165,86	181.165,86	181.165,86	181.165,86	181.165,86	181.165,86	181.165,86	181.174,72
			362.331,72		362.331,72		362.331,72		362.331,72		362.331,72		362.340,58	
3350000000	Transferências a Instituições Privadas sem Fins Lucrativos	999,97	83,33	83,33	83,33	83,33	83,33	83,33	83,33	83,33	83,33	83,33	83,33	83,34
			166,66		166,66		166,66		166,66		166,66		166,67	
3350430000	Subvenções Sociais	999,97	83,33	83,33	83,33	83,33	83,33	83,33	83,33	83,33	83,33	83,33	83,33	83,34
			166,66		166,66		166,66		166,66		166,66		166,67	
3371000000	Transferências a Consórcios Públicos mediante contrato de	999,97	83,33	83,33	83,33	83,33	83,33	83,33	83,33	83,33	83,33	83,33	83,33	83,34
			166,66		166,66		166,66		166,66		166,66		166,67	
3371410000	Contribuições	999,97	83,33	83,33	83,33	83,33	83,33	83,33	83,33	83,33	83,33	83,33	83,33	83,34
			166,66		166,66		166,66		166,66		166,66		166,67	
3390000000	Aplicações Diretas	2.171.999,24	180.999,20	180.999,20	180.999,20	180.999,20	180.999,20	180.999,20	180.999,20	180.999,20	180.999,20	180.999,20	180.999,20	181.008,04
			361.998,40		361.998,40		361.998,40		361.998,40		361.998,40		362.007,24	
3390140000	Diárias - Civil	15.999,92	1.333,32	1.333,32	1.333,32	1.333,32	1.333,32	1.333,32	1.333,32	1.333,32	1.333,32	1.333,32	1.333,32	1.333,40
			2.666,64		2.666,64		2.666,64		2.666,64		2.666,64		2.666,72	
3390300000	Material de Consumo	799.999,90	66.666,39	66.666,39	66.666,39	66.666,39	66.666,39	66.666,39	66.666,39	66.666,39	66.666,39	66.666,39	66.666,39	66.669,61
			133.332,78		133.332,78		133.332,78		133.332,78		133.332,78		133.336,00	
3390320000	Material, Bem ou Serviço para Distribuição Gratuita	52.999,91	4.416,64	4.416,64	4.416,64	4.416,64	4.416,64	4.416,64	4.416,64	4.416,64	4.416,64	4.416,64	4.416,64	4.416,87
			8.833,28		8.833,28		8.833,28		8.833,28		8.833,28		8.833,51	

Prefeitura Municipal de Cordeiros

Código	Descrição	Orçado	Janeiro	Fevereiro	Março	Abril	Maio	Junho	Julho	Agosto	Setembro	Outubro	Novembro	Dezembro
			Total 1º Bimestre		Total 2º Bimestre		Total 3º Bimestre		Total 4º Bimestre		Total 5º Bimestre		Total 6º Bimestre	
0309 - SECRETARIA MUNICIPAL DE SAÚDE														
02 - FUNDO MUNICIPAL DE SAÚDE														
091400 - TRANSFERÊNCIAS DE RECURSOS DO SISTEMA ÚNICO DE SAÚDE - SUS														
33903300000	Passagens e Despesas com Locomoção	105.999,92	8.833,29	8.833,29	8.833,29	8.833,29	8.833,29	8.833,29	8.833,29	8.833,29	8.833,29	8.833,29	8.833,29	8.833,29
33903400000	Outras Despesas de Pessoal Decorrentes de Contratos de	999,97	83,33	83,33	83,33	83,33	83,33	83,33	83,33	83,33	83,33	83,33	83,33	83,33
33903500000	Serviços de Consultoria	1.999,94	166,66	166,66	166,66	166,66	166,66	166,66	166,66	166,66	166,66	166,66	166,66	166,66
33903600000	Outros Serviços de Terceiros - Pessoa Física	468.999,83	39.083,16	39.083,16	39.083,16	39.083,16	39.083,16	39.083,16	39.083,16	39.083,16	39.083,16	39.083,16	39.083,16	39.083,16
33903900000	Outros Serviços de Terceiros - Pessoa Jurídica	389.999,90	49.166,46	49.166,46	49.166,46	49.166,46	49.166,46	49.166,46	49.166,46	49.166,46	49.166,46	49.166,46	49.166,46	49.166,46
33904000000	Serviços de Tecnologia da Informação e Comunicação -	10.000,00	833,33	833,33	833,33	833,33	833,33	833,33	833,33	833,33	833,33	833,33	833,33	833,33
33904800000	Outros Auxílios Financeiros a Pessoas Físicas	26.999,99	2.249,99	2.249,99	2.249,99	2.249,99	2.249,99	2.249,99	2.249,99	2.249,99	2.249,99	2.249,99	2.249,99	2.249,99
33909100000	Sentenças Judiciais	999,97	83,33	83,33	83,33	83,33	83,33	83,33	83,33	83,33	83,33	83,33	83,33	83,33
33909200000	Despesas de Exercícios Anteriores	96.999,99	8.083,30	8.083,30	8.083,30	8.083,30	8.083,30	8.083,30	8.083,30	8.083,30	8.083,30	8.083,30	8.083,30	8.083,30
40000000000	Despesas de Capital	132.999,81	11.083,27	11.083,27	11.083,27	11.083,27	11.083,27	11.083,27	11.083,27	11.083,27	11.083,27	11.083,27	11.083,27	11.083,27
44000000000	Investimentos	132.999,81	11.083,27	11.083,27	11.083,27	11.083,27	11.083,27	11.083,27	11.083,27	11.083,27	11.083,27	11.083,27	11.083,27	11.083,27
44900000000	Aplicações Diretas	132.999,81	11.083,27	11.083,27	11.083,27	11.083,27	11.083,27	11.083,27	11.083,27	11.083,27	11.083,27	11.083,27	11.083,27	11.083,27
44901000000	Obras e Instalações	54.999,95	4.583,31	4.583,31	4.583,31	4.583,31	4.583,31	4.583,31	4.583,31	4.583,31	4.583,31	4.583,31	4.583,31	4.583,31
44905000000	Equipamentos e Material Permanente	77.999,86	6.499,96	6.499,96	6.499,96	6.499,96	6.499,96	6.499,96	6.499,96	6.499,96	6.499,96	6.499,96	6.499,96	6.499,96
TOTAL DA FONTE DE RECURSO:		4.057.998,58	338.165,17	338.165,17	338.165,17	338.165,17	338.165,17	338.165,17	338.165,17	338.165,17	338.165,17	338.165,17	338.165,17	338.165,17
TOTAL DA FONTE DE RECURSO POR BIMESTRE:		4.057.998,58	0,00	0,00	0,00	0,00	0,00	0,00	0,00	0,00	0,00	0,00	0,00	0,00
TOTAL DA UNIDADE:		4.057.998,58	338.165,17	338.165,17	338.165,17	338.165,17	338.165,17	338.165,17	338.165,17	338.165,17	338.165,17	338.165,17	338.165,17	338.165,17
TOTAL DA UNIDADE POR BIMESTRE:		4.057.998,58	0,00	0,00	0,00	0,00	0,00	0,00	0,00	0,00	0,00	0,00	0,00	0,00
TOTAL DO ORGÃO:		7.135.997,44	594.664,03	594.664,03	594.664,03	594.664,03	594.664,03	594.664,03	594.664,03	594.664,03	594.664,03	594.664,03	594.664,03	594.664,03
TOTAL DO ÓRGÃO POR BIMESTRE:		7.135.997,44	0,00	0,00	0,00	0,00	0,00	0,00	0,00	0,00	0,00	0,00	0,00	0,00


Prefeitura Municipal de Cordeiros

Código	Descrição	Orçado	Janeiro	Fevereiro	Março	Abril	Maior	Junho	Julho	Agosto	Setembro	Outubro	Novembro	Dezembro
			Total 1º Bimestre		Total 2º Bimestre		Total 3º Bimestre		Total 4º Bimestre		Total 5º Bimestre		Total 6º Bimestre	
0309 - SECRETARIA MUNICIPAL DE SAÚDE														
02 - FUNDO MUNICIPAL DE SAÚDE														
3000000000	Despesas Correntes	4.440.998,69	370.081,72	370.081,72	370.081,72	370.081,72	370.081,72	370.081,72	370.081,72	370.081,72	370.081,72	370.081,72	370.081,72	370.081,72
3100000000	Pessoal e Encargos Sociais	1.850.999,59	154.249,34	154.249,34	154.249,34	154.249,34	154.249,34	154.249,34	154.249,34	154.249,34	154.249,34	154.249,34	154.249,34	154.249,34
3190000000	Aplicações Diretas	1.850.999,59	154.249,34	154.249,34	154.249,34	154.249,34	154.249,34	154.249,34	154.249,34	154.249,34	154.249,34	154.249,34	154.249,34	154.249,34
3190040000	Contratação por Tempo Determinado	11.999,25	999,98	999,98	999,98	999,98	999,98	999,98	999,98	999,98	999,98	999,98	999,98	1.000,07
3190110000	Vencimentos e Vantagens Fixas - Pessoal Civil	1.664.999,36	138.749,44	138.749,44	138.749,44	138.749,44	138.749,44	138.749,44	138.749,44	138.749,44	138.749,44	138.749,44	138.749,44	138.756,12
3190130000	Obrigações Patronais	87.999,86	7.333,29	7.333,29	7.333,29	7.333,29	7.333,29	7.333,29	7.333,29	7.333,29	7.333,29	7.333,29	7.333,29	7.333,67
3190160000	Outras Despesas Variáveis - Pessoal Civil	82.000,04	6.833,31	6.833,31	6.833,31	6.833,31	6.833,31	6.833,31	6.833,31	6.833,31	6.833,31	6.833,31	6.833,31	6.833,63
3190920000	Despesas de Exercícios Anteriores	3.999,88	333,32	333,32	333,32	333,32	333,32	333,32	333,32	333,32	333,32	333,32	333,32	333,36
3300000000	Outras Despesas Correntes	2.589.999,10	215.832,38	215.832,38	215.832,38	215.832,38	215.832,38	215.832,38	215.832,38	215.832,38	215.832,38	215.832,38	215.832,38	215.842,02
3350000000	Transferências a Instituições Privadas sem Fins Lucrativos	999,97	83,33	83,33	83,33	83,33	83,33	83,33	83,33	83,33	83,33	83,33	83,33	83,34
3350430000	Subvenções Sociais	999,97	83,33	83,33	83,33	83,33	83,33	83,33	83,33	83,33	83,33	83,33	83,33	83,34
3371000000	Transferências a Consórcios Públicos mediante contrato de	999,97	83,33	83,33	83,33	83,33	83,33	83,33	83,33	83,33	83,33	83,33	83,33	83,34
3371410000	Contribuições	999,97	83,33	83,33	83,33	83,33	83,33	83,33	83,33	83,33	83,33	83,33	83,33	83,34
3390000000	Aplicações Diretas	2.587.999,16	215.665,72	215.665,72	215.665,72	215.665,72	215.665,72	215.665,72	215.665,72	215.665,72	215.665,72	215.665,72	215.665,72	215.676,24
3390140000	Diárias - Civil	15.999,92	1.333,32	1.333,32	1.333,32	1.333,32	1.333,32	1.333,32	1.333,32	1.333,32	1.333,32	1.333,32	1.333,32	1.333,40
3390300000	Material de Consumo	974.999,25	81.249,67	81.249,67	81.249,67	81.249,67	81.249,67	81.249,67	81.249,67	81.249,67	81.249,67	81.249,67	81.249,67	81.253,59
3390320000	Material, Bem ou Serviço para Distribuição Gratuita	52.999,91	4.416,64	4.416,64	4.416,64	4.416,64	4.416,64	4.416,64	4.416,64	4.416,64	4.416,64	4.416,64	4.416,64	4.416,87
3390330000	Passagens e Despesas com Locomoção	106.999,89	8.916,62	8.916,62	8.916,62	8.916,62	8.916,62	8.916,62	8.916,62	8.916,62	8.916,62	8.916,62	8.916,62	8.917,07

Prefeitura Municipal de Cordeiros

Código	Descrição	Orçado	Janeiro	Fevereiro	Março	Abril	Maio	Junho	Julho	Agosto	Setembro	Outubro	Novembro	Dezembro
			Total 1º Bimestre		Total 2º Bimestre		Total 3º Bimestre		Total 4º Bimestre		Total 5º Bimestre		Total 6º Bimestre	
0309 - SECRETARIA MUNICIPAL DE SAÚDE														
02 - FUNDO MUNICIPAL DE SAÚDE														
33903400000	Outras Despesas de Pessoal Decorrentes de Contratos de	999,97	83,33	83,33	83,33	83,33	83,33	83,33	83,33	83,33	83,33	83,33	83,33	83,33
			166,66	166,66	166,66	166,66	166,66	166,66	166,66	166,66	166,66	166,66	166,66	166,66
33903500000	Serviços de Consultoria	1.999,94	166,66	166,66	166,66	166,66	166,66	166,66	166,66	166,66	166,66	166,66	166,66	166,66
			333,32	333,32	333,32	333,32	333,32	333,32	333,32	333,32	333,32	333,32	333,32	333,32
33903600000	Outros Serviços de Terceiros - Pessoa Física	518.999,83	43.249,81	43.249,81	43.249,81	43.249,81	43.249,81	43.249,81	43.249,81	43.249,81	43.249,81	43.249,81	43.249,81	43.251,92
			86.499,62	86.499,62	86.499,62	86.499,62	86.499,62	86.499,62	86.499,62	86.499,62	86.499,62	86.499,62	86.499,62	86.501,73
33903900000	Outros Serviços de Terceiros - Pessoa Jurídica	778.999,83	64.916,39	64.916,39	64.916,39	64.916,39	64.916,39	64.916,39	64.916,39	64.916,39	64.916,39	64.916,39	64.916,39	64.919,54
			129.832,78	129.832,78	129.832,78	129.832,78	129.832,78	129.832,78	129.832,78	129.832,78	129.832,78	129.832,78	129.832,78	129.835,93
33904000000	Serviços de Tecnologia da Informação e Comunicação -	10.000,00	833,33	833,33	833,33	833,33	833,33	833,33	833,33	833,33	833,33	833,33	833,33	833,33
			1.666,66	1.666,66	1.666,66	1.666,66	1.666,66	1.666,66	1.666,66	1.666,66	1.666,66	1.666,66	1.666,66	1.666,70
33904800000	Outros Auxílios Financeiros a Pessoas Físicas	27.999,96	2.333,32	2.333,32	2.333,32	2.333,32	2.333,32	2.333,32	2.333,32	2.333,32	2.333,32	2.333,32	2.333,32	2.333,44
			4.666,64	4.666,64	4.666,64	4.666,64	4.666,64	4.666,64	4.666,64	4.666,64	4.666,64	4.666,64	4.666,64	4.666,76
33909100000	Sentenças Judiciais	999,97	83,33	83,33	83,33	83,33	83,33	83,33	83,33	83,33	83,33	83,33	83,33	83,33
			166,66	166,66	166,66	166,66	166,66	166,66	166,66	166,66	166,66	166,66	166,66	166,67
33909200000	Despesas de Exercícios Anteriores	96.999,99	8.083,30	8.083,30	8.083,30	8.083,30	8.083,30	8.083,30	8.083,30	8.083,30	8.083,30	8.083,30	8.083,30	8.083,69
			16.166,60	16.166,60	16.166,60	16.166,60	16.166,60	16.166,60	16.166,60	16.166,60	16.166,60	16.166,60	16.166,60	16.166,99
40000000000	Despesas de Capital	144.999,85	12.083,27	12.083,27	12.083,27	12.083,27	12.083,27	12.083,27	12.083,27	12.083,27	12.083,27	12.083,27	12.083,27	12.083,88
			24.166,54	24.166,54	24.166,54	24.166,54	24.166,54	24.166,54	24.166,54	24.166,54	24.166,54	24.166,54	24.166,54	24.167,15
44000000000	Investimentos	144.999,85	12.083,27	12.083,27	12.083,27	12.083,27	12.083,27	12.083,27	12.083,27	12.083,27	12.083,27	12.083,27	12.083,27	12.083,88
			24.166,54	24.166,54	24.166,54	24.166,54	24.166,54	24.166,54	24.166,54	24.166,54	24.166,54	24.166,54	24.166,54	24.167,15
44900000000	Aplicações Diretas	144.999,85	12.083,27	12.083,27	12.083,27	12.083,27	12.083,27	12.083,27	12.083,27	12.083,27	12.083,27	12.083,27	12.083,27	12.083,88
			24.166,54	24.166,54	24.166,54	24.166,54	24.166,54	24.166,54	24.166,54	24.166,54	24.166,54	24.166,54	24.166,54	24.167,15
44905100000	Obras e Instalações	56.999,99	4.749,98	4.749,98	4.749,98	4.749,98	4.749,98	4.749,98	4.749,98	4.749,98	4.749,98	4.749,98	4.749,98	4.750,21
			9.499,96	9.499,96	9.499,96	9.499,96	9.499,96	9.499,96	9.499,96	9.499,96	9.499,96	9.499,96	9.499,96	9.500,19
44905200000	Equipamentos e Material Permanente	87.999,86	7.333,29	7.333,29	7.333,29	7.333,29	7.333,29	7.333,29	7.333,29	7.333,29	7.333,29	7.333,29	7.333,29	7.333,67
			14.666,58	14.666,58	14.666,58	14.666,58	14.666,58	14.666,58	14.666,58	14.666,58	14.666,58	14.666,58	14.666,58	14.666,96
TOTAL DA UNIDADE:		4.585.998,54	382.164,99	382.164,99	382.164,99	382.164,99	382.164,99	382.164,99	382.164,99	382.164,99	382.164,99	382.164,99	382.164,99	382.183,65
TOTAL DA UNIDADE POR BIMESTRE:		4.585.998,54	0,00	0,00	0,00	0,00	0,00	0,00	0,00	0,00	0,00	0,00	0,00	0,00
TOTAL DO ORGÃO:		4.585.998,54	382.164,99	382.164,99	382.164,99	382.164,99	382.164,99	382.164,99	382.164,99	382.164,99	382.164,99	382.164,99	382.164,99	382.183,65
TOTAL DO ÓRGÃO POR BIMESTRE:		4.585.998,54	0,00	0,00	0,00	0,00	0,00	0,00	0,00	0,00	0,00	0,00	0,00	0,00

Prefeitura Municipal de Cordeiros

 MUNICÍPIO DE CORDEIROS CONSOLIDADO BAHIA 13.694.468/0001-75 METAS MENSAIS DA DESPESA COM SOMA BIMESTRAL POR LIMITAÇÕES DE EMPENHO ORÇAMENTO DO EXERCÍCIO DE 2020		Orçado	Janeiro	Fevereiro	Março	Abril	Maio	Junho	Julho	Agosto	Setembro	Outubro	Novembro	Dezembro
Código	Descrição		Total 1º Bimestre		Total 2º Bimestre		Total 3º Bimestre		Total 4º Bimestre		Total 5º Bimestre		Total 6º Bimestre	
0309 - SECRETARIA MUNICIPAL DE SAÚDE														
02 - FUNDO MUNICIPAL DE SAÚDE														
610200 - Receitas de Impostos e Transferências de Impostos - Saúde - 15%														
3000000000	Despesas Correntes	263.999,98	21.999,91	21.999,91	21.999,91	21.999,91	21.999,91	21.999,91	21.999,91	21.999,91	21.999,91	21.999,91	21.999,91	22.000,97
				43.999,82		43.999,82		43.999,82		43.999,82		43.999,82		44.000,88
3300000000	Outras Despesas Correntes	263.999,98	21.999,91	21.999,91	21.999,91	21.999,91	21.999,91	21.999,91	21.999,91	21.999,91	21.999,91	21.999,91	21.999,91	22.000,97
				43.999,82		43.999,82		43.999,82		43.999,82		43.999,82		44.000,88
3390000000	Aplicações Diretas	263.999,98	21.999,91	21.999,91	21.999,91	21.999,91	21.999,91	21.999,91	21.999,91	21.999,91	21.999,91	21.999,91	21.999,91	22.000,97
				43.999,82		43.999,82		43.999,82		43.999,82		43.999,82		44.000,88
3390300000	Material de Consumo	125.000,05	10.416,63	10.416,63	10.416,63	10.416,63	10.416,63	10.416,63	10.416,63	10.416,63	10.416,63	10.416,63	10.416,63	10.417,12
				20.833,26		20.833,26		20.833,26		20.833,26		20.833,26		20.833,75
3390390000	Outros Serviços de Terceiros - Pessoa Jurídica	138.999,93	11.583,28	11.583,28	11.583,28	11.583,28	11.583,28	11.583,28	11.583,28	11.583,28	11.583,28	11.583,28	11.583,28	11.583,83
				23.166,56		23.166,56		23.166,56		23.166,56		23.166,56		23.167,13
4000000000	Despesas de Capital	2.000,04	166,67	166,67	166,67	166,67	166,67	166,67	166,67	166,67	166,67	166,67	166,67	166,67
				333,34		333,34		333,34		333,34		333,34		333,34
4400000000	Investimentos	2.000,04	166,67	166,67	166,67	166,67	166,67	166,67	166,67	166,67	166,67	166,67	166,67	166,67
				333,34		333,34		333,34		333,34		333,34		333,34
4490000000	Aplicações Diretas	2.000,04	166,67	166,67	166,67	166,67	166,67	166,67	166,67	166,67	166,67	166,67	166,67	166,67
				333,34		333,34		333,34		333,34		333,34		333,34
4490510000	Obras e Instalações	2.000,04	166,67	166,67	166,67	166,67	166,67	166,67	166,67	166,67	166,67	166,67	166,67	166,67
				333,34		333,34		333,34		333,34		333,34		333,34
TOTAL DA FONTE DE RECURSO:		266.000,02	22.166,58	22.166,58	22.166,58	22.166,58	22.166,58	22.166,58	22.166,58	22.166,58	22.166,58	22.166,58	22.166,58	22.167,64
TOTAL DA FONTE DE RECURSO POR BIMESTRE:		266.000,02		0,00		0,00		0,00		0,00		0,00		0,00

Prefeitura Municipal de Cordeiros

Código	Descrição	Orçado	Janeiro	Fevereiro	Março	Abril	Maio	Junho	Julho	Agosto	Setembro	Outubro	Novembro	Dezembro
			Total 1º Bimestre		Total 2º Bimestre		Total 3º Bimestre		Total 4º Bimestre		Total 5º Bimestre		Total 6º Bimestre	
MUNICÍPIO DE CORDEIROS CONSOLIDADO BAHIA 13.694.468/0001-75 METAS MENSAIS DA DESPESA COM SOMA BIMESTRAL POR LIMITAÇÕES DE EMPENHO ORÇAMENTO DO EXERCÍCIO DE 2020														
0309 - SECRETARIA MUNICIPAL DE SAÚDE														
02 - FUNDO MUNICIPAL DE SAÚDE														
892300 - Transferências de Convênios - Saúde														
3000000000	Despesas Correntes	251.999,94	20.999,91	20.999,91	20.999,91	20.999,91	20.999,91	20.999,91	20.999,91	20.999,91	20.999,91	20.999,91	20.999,91	21.000,03
				41.999,82		41.999,82		41.999,82		41.999,82		41.999,82		42.000,84
3100000000	Pessoal e Encargos Sociais	100.000,00	8.333,30	8.333,30	8.333,30	8.333,30	8.333,30	8.333,30	8.333,30	8.333,30	8.333,30	8.333,30	8.333,30	8.333,70
				16.666,60		16.666,60		16.666,60		16.666,60		16.666,60		16.667,00
3190000000	Aplicações Diretas	100.000,00	8.333,30	8.333,30	8.333,30	8.333,30	8.333,30	8.333,30	8.333,30	8.333,30	8.333,30	8.333,30	8.333,30	8.333,70
				16.666,60		16.666,60		16.666,60		16.666,60		16.666,60		16.667,00
3190110000	Vencimentos e Vantagens Fixas - Pessoal Civil	100.000,00	8.333,30	8.333,30	8.333,30	8.333,30	8.333,30	8.333,30	8.333,30	8.333,30	8.333,30	8.333,30	8.333,30	8.333,70
				16.666,60		16.666,60		16.666,60		16.666,60		16.666,60		16.667,00
3300000000	Outras Despesas Correntes	151.999,94	12.666,61	12.666,61	12.666,61	12.666,61	12.666,61	12.666,61	12.666,61	12.666,61	12.666,61	12.666,61	12.666,61	12.667,23
				25.333,22		25.333,22		25.333,22		25.333,22		25.333,22		25.333,84
3390000000	Aplicações Diretas	151.999,94	12.666,61	12.666,61	12.666,61	12.666,61	12.666,61	12.666,61	12.666,61	12.666,61	12.666,61	12.666,61	12.666,61	12.667,23
				25.333,22		25.333,22		25.333,22		25.333,22		25.333,22		25.333,84
3390300000	Material de Consumo	50.000,00	4.166,65	4.166,65	4.166,65	4.166,65	4.166,65	4.166,65	4.166,65	4.166,65	4.166,65	4.166,65	4.166,65	4.166,85
				8.333,30		8.333,30		8.333,30		8.333,30		8.333,30		8.333,50
3390330000	Passagens e Despesas com Locomoção	999,97	83,33	83,33	83,33	83,33	83,33	83,33	83,33	83,33	83,33	83,33	83,33	83,34
				166,66		166,66		166,66		166,66		166,66		166,67
3390360000	Outros Serviços de Terceiros - Pessoa Física	50.000,00	4.166,65	4.166,65	4.166,65	4.166,65	4.166,65	4.166,65	4.166,65	4.166,65	4.166,65	4.166,65	4.166,65	4.166,85
				8.333,30		8.333,30		8.333,30		8.333,30		8.333,30		8.333,50
3390390000	Outros Serviços de Terceiros - Pessoa Jurídica	50.000,00	4.166,65	4.166,65	4.166,65	4.166,65	4.166,65	4.166,65	4.166,65	4.166,65	4.166,65	4.166,65	4.166,65	4.166,85
				8.333,30		8.333,30		8.333,30		8.333,30		8.333,30		8.333,50
3390480000	Outros Auxílios Financeiros a Pessoas Físicas	999,97	83,33	83,33	83,33	83,33	83,33	83,33	83,33	83,33	83,33	83,33	83,33	83,34
				166,66		166,66		166,66		166,66		166,66		166,67
4000000000	Despesas de Capital	10.000,00	833,33	833,33	833,33	833,33	833,33	833,33	833,33	833,33	833,33	833,33	833,33	833,37
				1.666,66		1.666,66		1.666,66		1.666,66		1.666,66		1.666,70
4400000000	Investimentos	10.000,00	833,33	833,33	833,33	833,33	833,33	833,33	833,33	833,33	833,33	833,33	833,33	833,37
				1.666,66		1.666,66		1.666,66		1.666,66		1.666,66		1.666,70
4490000000	Aplicações Diretas	10.000,00	833,33	833,33	833,33	833,33	833,33	833,33	833,33	833,33	833,33	833,33	833,33	833,37
				1.666,66		1.666,66		1.666,66		1.666,66		1.666,66		1.666,70
4490520000	Equipamentos e Material Permanente	10.000,00	833,33	833,33	833,33	833,33	833,33	833,33	833,33	833,33	833,33	833,33	833,33	833,37
				1.666,66		1.666,66		1.666,66		1.666,66		1.666,66		1.666,70
TOTAL DA FONTE DE RECURSO:		527.999,96	43.999,82	43.999,82	43.999,82	43.999,82	43.999,82	43.999,82	43.999,82	43.999,82	43.999,82	43.999,82	43.999,82	44.001,94
TOTAL DA FONTE DE RECURSO POR BIMESTRE:		261.999,94	0,00	0,00	0,00	0,00	0,00	0,00	0,00	0,00	0,00	0,00	0,00	0,00
TOTAL DA UNIDADE:		527.999,96	43.999,82	43.999,82	43.999,82	43.999,82	43.999,82	43.999,82	43.999,82	43.999,82	43.999,82	43.999,82	43.999,82	44.001,94
TOTAL DA UNIDADE POR BIMESTRE:		267.999,96	0,00	0,00	0,00	0,00	0,00	0,00	0,00	0,00	0,00	0,00	0,00	0,00

Prefeitura Municipal de Cordeiros

Código	Descrição	Orçado	Janeiro	Fevereiro	Março	Abril	Maior	Junho	Julho	Agosto	Setembro	Outubro	Novembro	Dezembro
			Total 1º Bimestre		Total 2º Bimestre		Total 3º Bimestre		Total 4º Bimestre		Total 5º Bimestre		Total 6º Bimestre	
0309 - SECRETARIA MUNICIPAL DE SAÚDE														
TOTAL DO ÓRGÃO:		527.999,96	43.999,82	43.999,82	43.999,82	43.999,82	43.999,82	43.999,82	43.999,82	43.999,82	43.999,82	43.999,82	43.999,82	44.001,94
TOTAL DO ÓRGÃO POR BIMESTRE:		527.999,96	0,00		0,00		0,00		0,00		0,00		0,00	

Prefeitura Municipal de Cordeiros

Código	Descrição	Orçado	MUNICÍPIO DE CORDEIROS CONSOLIDADO BAHIA 13.694.468/0001-75 METAS MENSAIS DA DESPESA COM SOMA BIMESTRAL POR LIMITAÇÕES DE EMPENHO ORÇAMENTO DO EXERCÍCIO DE 2020													
			Janeiro	Fevereiro	Março	Abril	Maio	Junho	Julho	Agosto	Setembro	Outubro	Novembro	Dezembro		
			Total 1º Bimestre		Total 2º Bimestre		Total 3º Bimestre		Total 4º Bimestre		Total 5º Bimestre		Total 6º Bimestre			
3000000000	Despesas Correntes	7.606.997,81	633.913,91	633.913,91	633.913,91	633.913,91	633.913,91	633.913,91	633.913,91	633.913,91	633.913,91	633.913,91	633.913,91	633.913,91	633.913,91	633.913,91
3100000000	Pessoal e Encargos Sociais	3.542.999,33	295.248,75	295.248,75	295.248,75	295.248,75	295.248,75	295.248,75	295.248,75	295.248,75	295.248,75	295.248,75	295.248,75	295.248,75	295.248,75	295.248,75
3171000000	Transferências a Consórcios Públicos mediante contrato de	10.000,00	833,33	833,33	833,33	833,33	833,33	833,33	833,33	833,33	833,33	833,33	833,33	833,33	833,33	833,33
3171700000	Ratão pela Participação em Consórcio Público	10.000,00	833,33	833,33	833,33	833,33	833,33	833,33	833,33	833,33	833,33	833,33	833,33	833,33	833,33	833,33
3190000000	Aplicações Diretas	3.532.999,33	294.415,42	294.415,42	294.415,42	294.415,42	294.415,42	294.415,42	294.415,42	294.415,42	294.415,42	294.415,42	294.415,42	294.415,42	294.415,42	294.415,42
3190400000	Contratação por Tempo Determinado	22.999,82	1.916,64	1.916,64	1.916,64	1.916,64	1.916,64	1.916,64	1.916,64	1.916,64	1.916,64	1.916,64	1.916,64	1.916,64	1.916,64	1.916,64
3190100000	Vencimentos e Vantagens Fixas - Pessoal Civil	3.201.999,95	266.832,26	266.832,26	266.832,26	266.832,26	266.832,26	266.832,26	266.832,26	266.832,26	266.832,26	266.832,26	266.832,26	266.832,26	266.832,26	266.832,26
31901300000	Obrigações Patronais	185.999,82	15.499,92	15.499,92	15.499,92	15.499,92	15.499,92	15.499,92	15.499,92	15.499,92	15.499,92	15.499,92	15.499,92	15.499,92	15.499,92	15.499,92
31901600000	Outras Despesas Variáveis - Pessoal Civil	103.000,01	8.583,30	8.583,30	8.583,30	8.583,30	8.583,30	8.583,30	8.583,30	8.583,30	8.583,30	8.583,30	8.583,30	8.583,30	8.583,30	8.583,30
31905300000	Aposentadorias do RGPS - Área Rural	999,97	83,33	83,33	83,33	83,33	83,33	83,33	83,33	83,33	83,33	83,33	83,33	83,33	83,33	83,33
31905400000	Aposentadorias do RGPS - Área Urbana	999,97	83,33	83,33	83,33	83,33	83,33	83,33	83,33	83,33	83,33	83,33	83,33	83,33	83,33	83,33
31905500000	Pensões do RGPS - Área Rural	999,97	83,33	83,33	83,33	83,33	83,33	83,33	83,33	83,33	83,33	83,33	83,33	83,33	83,33	83,33
31905600000	Pensões do RGPS - Área Urbana	999,97	83,33	83,33	83,33	83,33	83,33	83,33	83,33	83,33	83,33	83,33	83,33	83,33	83,33	83,33
31909100000	Sentenças Judiciais	7.999,96	666,66	666,66	666,66	666,66	666,66	666,66	666,66	666,66	666,66	666,66	666,66	666,66	666,66	666,66
31909200000	Despesas de Exercícios Anteriores	4.999,85	416,65	416,65	416,65	416,65	416,65	416,65	416,65	416,65	416,65	416,65	416,65	416,65	416,65	416,65
31909400000	Indenizações e Restituições Trabalhistas	2.000,04	166,67	166,67	166,67	166,67	166,67	166,67	166,67	166,67	166,67	166,67	166,67	166,67	166,67	166,67
33000000000	Outras Despesas Correntes	4.063.998,48	338.665,16	338.665,16	338.665,16	338.665,16	338.665,16	338.665,16	338.665,16	338.665,16	338.665,16	338.665,16	338.665,16	338.665,16	338.665,16	338.665,16
33500000000	Transferências a Instituições Privadas sem Fins Lucrativos	1.999,94	166,66	166,66	166,66	166,66	166,66	166,66	166,66	166,66	166,66	166,66	166,66	166,66	166,66	166,66


Prefeitura Municipal de Cordeiros

Código	Descrição	Orçado	MUNICÍPIO DE CORDEIROS CONSOLIDADO BAHIA 13.694.468/0001-75 METAS MENSAIS DA DESPESA COM SOMA BIMESTRAL POR LIMITAÇÕES DE EMPENHO ORÇAMENTO DO EXERCÍCIO DE 2020												
			Janeiro	Fevereiro	Março	Abril	Maio	Junho	Julho	Agosto	Setembro	Outubro	Novembro	Dezembro	
			Total 1º Bimestre		Total 2º Bimestre		Total 3º Bimestre		Total 4º Bimestre		Total 5º Bimestre		Total 6º Bimestre		
3350430000	Subvenções Sociais	1.999,94	166,66	166,66	166,66	166,66	166,66	166,66	166,66	166,66	166,66	166,66	166,66	166,66	166,66
			333,32	333,32	333,32	333,32	333,32	333,32	333,32	333,32	333,32	333,32	333,32	333,32	333,32
3371000000	Transferências a Consórcios Públicos mediante contrato de	200.999,97	16.749,93	16.749,93	16.749,93	16.749,93	16.749,93	16.749,93	16.749,93	16.749,93	16.749,93	16.749,93	16.749,93	16.749,93	16.749,93
			33.499,86	33.499,86	33.499,86	33.499,86	33.499,86	33.499,86	33.499,86	33.499,86	33.499,86	33.499,86	33.499,86	33.499,86	33.499,86
33714100000	Contribuições	999,97	83,33	83,33	83,33	83,33	83,33	83,33	83,33	83,33	83,33	83,33	83,33	83,33	83,33
			166,66	166,66	166,66	166,66	166,66	166,66	166,66	166,66	166,66	166,66	166,66	166,66	166,66
3371700000	Ratão pela Participação em Consórcio Público	200.000,00	16.666,60	16.666,60	16.666,60	16.666,60	16.666,60	16.666,60	16.666,60	16.666,60	16.666,60	16.666,60	16.666,60	16.666,60	16.666,60
			33.333,20	33.333,20	33.333,20	33.333,20	33.333,20	33.333,20	33.333,20	33.333,20	33.333,20	33.333,20	33.333,20	33.333,20	33.333,20
33900000000	Aplicações Diretas	3.860.998,57	321.748,57	321.748,57	321.748,57	321.748,57	321.748,57	321.748,57	321.748,57	321.748,57	321.748,57	321.748,57	321.748,57	321.748,57	321.748,57
			643.497,14	643.497,14	643.497,14	643.497,14	643.497,14	643.497,14	643.497,14	643.497,14	643.497,14	643.497,14	643.497,14	643.497,14	643.497,14
33901400000	Diárias - Civil	82.999,91	6.916,63	6.916,63	6.916,63	6.916,63	6.916,63	6.916,63	6.916,63	6.916,63	6.916,63	6.916,63	6.916,63	6.916,63	6.916,63
			13.833,26	13.833,26	13.833,26	13.833,26	13.833,26	13.833,26	13.833,26	13.833,26	13.833,26	13.833,26	13.833,26	13.833,26	13.833,26
33903000000	Material de Consumo	1.253.999,78	104.499,56	104.499,56	104.499,56	104.499,56	104.499,56	104.499,56	104.499,56	104.499,56	104.499,56	104.499,56	104.499,56	104.499,56	104.499,56
			208.999,12	208.999,12	208.999,12	208.999,12	208.999,12	208.999,12	208.999,12	208.999,12	208.999,12	208.999,12	208.999,12	208.999,12	208.999,12
33903200000	Material, Bem ou Serviço para Distribuição Gratuita	55.999,92	4.666,64	4.666,64	4.666,64	4.666,64	4.666,64	4.666,64	4.666,64	4.666,64	4.666,64	4.666,64	4.666,64	4.666,64	4.666,64
			9.333,28	9.333,28	9.333,28	9.333,28	9.333,28	9.333,28	9.333,28	9.333,28	9.333,28	9.333,28	9.333,28	9.333,28	9.333,28
33903300000	Passagens e Despesas com Locomoção	116.999,89	9.749,95	9.749,95	9.749,95	9.749,95	9.749,95	9.749,95	9.749,95	9.749,95	9.749,95	9.749,95	9.749,95	9.749,95	9.749,95
			19.499,90	19.499,90	19.499,90	19.499,90	19.499,90	19.499,90	19.499,90	19.499,90	19.499,90	19.499,90	19.499,90	19.499,90	19.499,90
33903400000	Outras Despesas de Pessoal Decorrentes de Contratos de	15.999,92	1.333,32	1.333,32	1.333,32	1.333,32	1.333,32	1.333,32	1.333,32	1.333,32	1.333,32	1.333,32	1.333,32	1.333,32	1.333,32
			2.666,64	2.666,64	2.666,64	2.666,64	2.666,64	2.666,64	2.666,64	2.666,64	2.666,64	2.666,64	2.666,64	2.666,64	2.666,64
33903500000	Serviços de Consultoria	2.999,91	249,99	249,99	249,99	249,99	249,99	249,99	249,99	249,99	249,99	249,99	249,99	249,99	249,99
			499,98	499,98	499,98	499,98	499,98	499,98	499,98	499,98	499,98	499,98	499,98	499,98	499,98
33903600000	Outros Serviços de Terceiros - Pessoa Física	899.999,70	74.999,67	74.999,67	74.999,67	74.999,67	74.999,67	74.999,67	74.999,67	74.999,67	74.999,67	74.999,67	74.999,67	74.999,67	74.999,67
			149.999,34	149.999,34	149.999,34	149.999,34	149.999,34	149.999,34	149.999,34	149.999,34	149.999,34	149.999,34	149.999,34	149.999,34	149.999,34
33903900000	Outros Serviços de Terceiros - Pessoa Jurídica	1.219.999,70	101.666,23	101.666,23	101.666,23	101.666,23	101.666,23	101.666,23	101.666,23	101.666,23	101.666,23	101.666,23	101.666,23	101.666,23	101.666,23
			203.332,46	203.332,46	203.332,46	203.332,46	203.332,46	203.332,46	203.332,46	203.332,46	203.332,46	203.332,46	203.332,46	203.332,46	203.332,46
33904000000	Serviços de Tecnologia da Informação e Comunicação -	20.000,00	1.666,66	1.666,66	1.666,66	1.666,66	1.666,66	1.666,66	1.666,66	1.666,66	1.666,66	1.666,66	1.666,66	1.666,66	1.666,66
			3.333,32	3.333,32	3.333,32	3.333,32	3.333,32	3.333,32	3.333,32	3.333,32	3.333,32	3.333,32	3.333,32	3.333,32	3.333,32
33904100000	Contribuições	999,97	83,33	83,33	83,33	83,33	83,33	83,33	83,33	83,33	83,33	83,33	83,33	83,33	83,33
			166,66	166,66	166,66	166,66	166,66	166,66	166,66	166,66	166,66	166,66	166,66	166,66	166,66
33904700000	Obrigações Tributárias e Contributivas	10.999,97	916,66	916,66	916,66	916,66	916,66	916,66	916,66	916,66	916,66	916,66	916,66	916,66	916,66
			1.833,32	1.833,32	1.833,32	1.833,32	1.833,32	1.833,32	1.833,32	1.833,32	1.833,32	1.833,32	1.833,32	1.833,32	1.833,32
33904800000	Outros Auxílios Financeiros a Pessoas Físicas	55.999,92	4.666,64	4.666,64	4.666,64	4.666,64	4.666,64	4.666,64	4.666,64	4.666,64	4.666,64	4.666,64	4.666,64	4.666,64	4.666,64
			9.333,28	9.333,28	9.333,28	9.333,28	9.333,28	9.333,28	9.333,28	9.333,28	9.333,28	9.333,28	9.333,28	9.333,28	9.333,28
33909100000	Sentenças Judiciais	3.000,01	250,00	250,00	250,00	250,00	250,00	250,00	250,00	250,00	250,00	250,00	250,00	250,00	250,00
			500,00	500,00	500,00	500,00	500,00	500,00	500,00	500,00	500,00	500,00	500,00	500,00	500,00

Prefeitura Municipal de Cordeiros

Código	Descrição	Orçado	Jan	Fev	Mar	Abr	Mai	Jun	Jul	Ag	Set	Out	Nov	Dez
			1	2	3	4	5	6	7	8	9	10	11	12
			Total 1º Bimestre		Total 2º Bimestre		Total 3º Bimestre		Total 4º Bimestre		Total 5º Bimestre		Total 6º Bimestre	
3390920000	Despesas de Exercícios Anteriores	120.999,97	10.083,29	10.083,29	10.083,29	10.083,29	10.083,29	10.083,29	10.083,29	10.083,29	10.083,29	10.083,29	10.083,29	10.083,29
			20.166,58	20.166,58	20.166,58	20.166,58	20.166,58	20.166,58	20.166,58	20.166,58	20.166,58	20.166,58	20.166,58	20.166,58
4000000000	Despesas de Capital	400.999,47	33.416,48	33.416,48	33.416,48	33.416,48	33.416,48	33.416,48	33.416,48	33.416,48	33.416,48	33.416,48	33.416,48	33.416,48
			66.832,96	66.832,96	66.832,96	66.832,96	66.832,96	66.832,96	66.832,96	66.832,96	66.832,96	66.832,96	66.832,96	66.832,96
4400000000	Investimentos	399.999,50	33.333,15	33.333,15	33.333,15	33.333,15	33.333,15	33.333,15	33.333,15	33.333,15	33.333,15	33.333,15	33.333,15	33.333,15
			66.666,30	66.666,30	66.666,30	66.666,30	66.666,30	66.666,30	66.666,30	66.666,30	66.666,30	66.666,30	66.666,30	66.666,30
4471000000	Transferências a Consórcios Públicos mediante contrato de	3.000,01	250,00	250,00	250,00	250,00	250,00	250,00	250,00	250,00	250,00	250,00	250,00	250,00
			500,00	500,00	500,00	500,00	500,00	500,00	500,00	500,00	500,00	500,00	500,00	500,00
4471700000	Ratão pela Participação em Consórcio Público	3.000,01	250,00	250,00	250,00	250,00	250,00	250,00	250,00	250,00	250,00	250,00	250,00	250,00
			500,00	500,00	500,00	500,00	500,00	500,00	500,00	500,00	500,00	500,00	500,00	500,00
4490000000	Aplicações Diretas	396.999,49	33.083,15	33.083,15	33.083,15	33.083,15	33.083,15	33.083,15	33.083,15	33.083,15	33.083,15	33.083,15	33.083,15	33.083,15
			66.166,30	66.166,30	66.166,30	66.166,30	66.166,30	66.166,30	66.166,30	66.166,30	66.166,30	66.166,30	66.166,30	66.166,30
4490510000	Obras e Instalações	164.999,85	13.749,93	13.749,93	13.749,93	13.749,93	13.749,93	13.749,93	13.749,93	13.749,93	13.749,93	13.749,93	13.749,93	13.749,93
			27.499,86	27.499,86	27.499,86	27.499,86	27.499,86	27.499,86	27.499,86	27.499,86	27.499,86	27.499,86	27.499,86	27.499,86
4490520000	Equipamentos e Material Permanente	228.999,73	19.083,23	19.083,23	19.083,23	19.083,23	19.083,23	19.083,23	19.083,23	19.083,23	19.083,23	19.083,23	19.083,23	19.083,23
			38.166,46	38.166,46	38.166,46	38.166,46	38.166,46	38.166,46	38.166,46	38.166,46	38.166,46	38.166,46	38.166,46	38.166,46
4490610000	Aquisição de Imóveis	1.999,94	166,66	166,66	166,66	166,66	166,66	166,66	166,66	166,66	166,66	166,66	166,66	166,66
			333,32	333,32	333,32	333,32	333,32	333,32	333,32	333,32	333,32	333,32	333,32	333,32
4490920000	Despesas de Exercícios Anteriores	999,97	83,33	83,33	83,33	83,33	83,33	83,33	83,33	83,33	83,33	83,33	83,33	83,33
			166,66	166,66	166,66	166,66	166,66	166,66	166,66	166,66	166,66	166,66	166,66	166,66
4600000000	Amortização da Dívida	999,97	83,33	83,33	83,33	83,33	83,33	83,33	83,33	83,33	83,33	83,33	83,33	83,33
			166,66	166,66	166,66	166,66	166,66	166,66	166,66	166,66	166,66	166,66	166,66	166,66
4690000000	Aplicações Diretas	999,97	83,33	83,33	83,33	83,33	83,33	83,33	83,33	83,33	83,33	83,33	83,33	83,33
			166,66	166,66	166,66	166,66	166,66	166,66	166,66	166,66	166,66	166,66	166,66	166,66
4690710000	Principal da Dívida Contratual Resgatado	999,97	83,33	83,33	83,33	83,33	83,33	83,33	83,33	83,33	83,33	83,33	83,33	83,33
			166,66	166,66	166,66	166,66	166,66	166,66	166,66	166,66	166,66	166,66	166,66	166,66
TOTAL DO ÓRGÃO:		8.007.997,28	667.330,39	667.330,39	667.330,39	667.330,39	667.330,39	667.330,39	667.330,39	667.330,39	667.330,39	667.330,39	667.330,39	667.330,39
TOTAL DO ÓRGÃO POR BIMESTRE:		8.007.997,28	0,00	0,00	0,00	0,00	0,00	0,00	0,00	0,00	0,00	0,00	0,00	0,00


Prefeitura Municipal de Cordeiros

 MUNICÍPIO DE CORDEIROS CONSOLIDADO BAHIA 13.694.468/0001-75 METAS MENSAIS DA DESPESA COM SOMA BIMESTRAL POR LIMITAÇÕES DE EMPENHO ORÇAMENTO DO EXERCÍCIO DE 2020														
Código	Descrição	Orçado	Janeiro	Fevereiro	Março	Abril	Maio	Junho	Julho	Agosto	Setembro	Outubro	Novembro	Dezembro
			Total 1º Bimestre		Total 2º Bimestre		Total 3º Bimestre		Total 4º Bimestre		Total 5º Bimestre		Total 6º Bimestre	
0310 - SECRETARIA MUNICIPAL DE ASSISTÊNCIA SOCIAL														
01 - SECRETARIA MUNICIPAL DE ASSISTÊNCIA SOCIAL														
010000 - Recursos Ordinários														
3000000000	Despesas Correntes	542.999,13	45.249,73	45.249,73	45.249,73	45.249,73	45.249,73	45.249,73	45.249,73	45.249,73	45.249,73	45.249,73	45.249,73	45.252,10
				90.499,46		90.499,46		90.499,46		90.499,46		90.499,46		90.501,83
3100000000	Pessoal e Encargos Sociais	395.999,72	32.999,84	32.999,84	32.999,84	32.999,84	32.999,84	32.999,84	32.999,84	32.999,84	32.999,84	32.999,84	32.999,84	33.001,48
				65.999,68		65.999,68		65.999,68		65.999,68		65.999,68		66.001,32
3190000000	Aplicações Diretas	395.999,72	32.999,84	32.999,84	32.999,84	32.999,84	32.999,84	32.999,84	32.999,84	32.999,84	32.999,84	32.999,84	32.999,84	33.001,48
				65.999,68		65.999,68		65.999,68		65.999,68		65.999,68		66.001,32
3190040000	Contratação por Tempo Determinado	999,97	83,33	83,33	83,33	83,33	83,33	83,33	83,33	83,33	83,33	83,33	83,33	83,34
				166,66		166,66		166,66		166,66		166,66		166,67
3190110000	Vencimentos e Vantagens Fixas - Pessoal Civil	377.999,96	31.499,87	31.499,87	31.499,87	31.499,87	31.499,87	31.499,87	31.499,87	31.499,87	31.499,87	31.499,87	31.499,87	31.501,39
				62.999,74		62.999,74		62.999,74		62.999,74		62.999,74		63.001,26
3190130000	Obrigações Patronais	999,97	83,33	83,33	83,33	83,33	83,33	83,33	83,33	83,33	83,33	83,33	83,33	83,34
				166,66		166,66		166,66		166,66		166,66		166,67
3190160000	Outras Despesas Variáveis - Pessoal Civil	9.000,03	750,00	750,00	750,00	750,00	750,00	750,00	750,00	750,00	750,00	750,00	750,00	750,03
				1.500,00		1.500,00		1.500,00		1.500,00		1.500,00		1.500,03
3190530000	Aposentadorias do RGPS - Área Rural	999,97	83,33	83,33	83,33	83,33	83,33	83,33	83,33	83,33	83,33	83,33	83,33	83,34
				166,66		166,66		166,66		166,66		166,66		166,67
3190540000	Aposentadorias do RGPS - Área Urbana	999,97	83,33	83,33	83,33	83,33	83,33	83,33	83,33	83,33	83,33	83,33	83,33	83,34
				166,66		166,66		166,66		166,66		166,66		166,67
3190550000	Pensões do RGPS - Área Rural	999,97	83,33	83,33	83,33	83,33	83,33	83,33	83,33	83,33	83,33	83,33	83,33	83,34
				166,66		166,66		166,66		166,66		166,66		166,67
3190560000	Pensões do RGPS - Área Urbana	999,97	83,33	83,33	83,33	83,33	83,33	83,33	83,33	83,33	83,33	83,33	83,33	83,34
				166,66		166,66		166,66		166,66		166,66		166,67
3190910000	Sentenças Judiciais	999,97	83,33	83,33	83,33	83,33	83,33	83,33	83,33	83,33	83,33	83,33	83,33	83,34
				166,66		166,66		166,66		166,66		166,66		166,67
3190920000	Despesas de Exercícios Anteriores	999,97	83,33	83,33	83,33	83,33	83,33	83,33	83,33	83,33	83,33	83,33	83,33	83,34
				166,66		166,66		166,66		166,66		166,66		166,67
3190940000	Indenizações e Restituições Trabalhistas	999,97	83,33	83,33	83,33	83,33	83,33	83,33	83,33	83,33	83,33	83,33	83,33	83,34
				166,66		166,66		166,66		166,66		166,66		166,67
3300000000	Outras Despesas Correntes	146.999,41	12.249,89	12.249,89	12.249,89	12.249,89	12.249,89	12.249,89	12.249,89	12.249,89	12.249,89	12.249,89	12.249,89	12.250,62
				24.499,78		24.499,78		24.499,78		24.499,78		24.499,78		24.500,51
3350000000	Transferências a Instituições Privadas sem Fins Lucrativos	999,97	83,33	83,33	83,33	83,33	83,33	83,33	83,33	83,33	83,33	83,33	83,33	83,34
				166,66		166,66		166,66		166,66		166,66		166,67
3350430000	Subvenções Sociais	999,97	83,33	83,33	83,33	83,33	83,33	83,33	83,33	83,33	83,33	83,33	83,33	83,34
				166,66		166,66		166,66		166,66		166,66		166,67

Prefeitura Municipal de Cordeiros

Código	Descrição	Orçado	Janeiro	Fevereiro	Março	Abril	Maio	Junho	Julho	Agosto	Setembro	Outubro	Novembro	Dezembro
			Total 1º Bimestre		Total 2º Bimestre		Total 3º Bimestre		Total 4º Bimestre		Total 5º Bimestre		Total 6º Bimestre	
MUNICÍPIO DE CORDEIROS CONSOLIDADO BAHIA 13.694.468/0001-75 METAS MENSAIS DA DESPESA COM SOMA BIMESTRAL POR LIMITAÇÕES DE EMPENHO ORÇAMENTO DO EXERCÍCIO DE 2020														
0310 - SECRETARIA MUNICIPAL DE ASSISTÊNCIA SOCIAL														
01 - SECRETARIA MUNICIPAL DE ASSISTÊNCIA SOCIAL														
010000 - Recursos Ordinários														
3390000000	Aplicações Diretas	145.999,44	12.166,56	12.166,56	12.166,56	12.166,56	12.166,56	12.166,56	12.166,56	12.166,56	12.166,56	12.166,56	12.166,56	12.167,28
				24.333,12		24.333,12		24.333,12		24.333,12		24.333,12		24.333,84
3390060000	Benefício Mensal ao Deficiente e ao Idoso	999,97	83,33	83,33	83,33	83,33	83,33	83,33	83,33	83,33	83,33	83,33	83,33	83,34
				166,66		166,66		166,66		166,66		166,66		166,67
3390140000	Diárias - Civil	3.999,98	333,33	333,33	333,33	333,33	333,33	333,33	333,33	333,33	333,33	333,33	333,33	333,35
				666,66		666,66		666,66		666,66		666,66		666,68
3390300000	Material de Consumo	27.999,86	2.333,31	2.333,31	2.333,31	2.333,31	2.333,31	2.333,31	2.333,31	2.333,31	2.333,31	2.333,31	2.333,31	2.333,45
				4.666,62		4.666,62		4.666,62		4.666,62		4.666,62		4.666,76
3390320000	Material, Bem ou Serviço para Distribuição Gratuita	8.999,93	749,99	749,99	749,99	749,99	749,99	749,99	749,99	749,99	749,99	749,99	749,99	750,04
				1.499,98		1.499,98		1.499,98		1.499,98		1.499,98		1.500,03
3390330000	Passagens e Despesas com Locomoção	999,97	83,33	83,33	83,33	83,33	83,33	83,33	83,33	83,33	83,33	83,33	83,33	83,34
				166,66		166,66		166,66		166,66		166,66		166,67
3390340000	Outras Despesas de Pessoal Decorrentes de Contratos de	999,97	83,33	83,33	83,33	83,33	83,33	83,33	83,33	83,33	83,33	83,33	83,33	83,34
				166,66		166,66		166,66		166,66		166,66		166,67
3390360000	Outros Serviços de Terceiros - Pessoa Física	27.999,86	2.333,31	2.333,31	2.333,31	2.333,31	2.333,31	2.333,31	2.333,31	2.333,31	2.333,31	2.333,31	2.333,31	2.333,45
				4.666,62		4.666,62		4.666,62		4.666,62		4.666,62		4.666,76
3390390000	Outros Serviços de Terceiros - Pessoa Jurídica	28.999,83	2.416,64	2.416,64	2.416,64	2.416,64	2.416,64	2.416,64	2.416,64	2.416,64	2.416,64	2.416,64	2.416,64	2.416,79
				4.833,28		4.833,28		4.833,28		4.833,28		4.833,28		4.833,43
3390400000	Serviços de Tecnologia da Informação e Comunicação -	20.999,97	1.749,99	1.749,99	1.749,99	1.749,99	1.749,99	1.749,99	1.749,99	1.749,99	1.749,99	1.749,99	1.749,99	1.750,08
				3.499,98		3.499,98		3.499,98		3.499,98		3.499,98		3.500,07
3390480000	Outros Auxílios Financeiros a Pessoas Físicas	4.999,95	416,66	416,66	416,66	416,66	416,66	416,66	416,66	416,66	416,66	416,66	416,66	416,69
				833,32		833,32		833,32		833,32		833,32		833,35
3390920000	Despesas de Exercícios Anteriores	9.000,03	750,00	750,00	750,00	750,00	750,00	750,00	750,00	750,00	750,00	750,00	750,00	750,03
				1.500,00		1.500,00		1.500,00		1.500,00		1.500,00		1.500,03
3390930000	Indenizações e Restituições	5.000,06	416,67	416,67	416,67	416,67	416,67	416,67	416,67	416,67	416,67	416,67	416,67	416,69
				833,34		833,34		833,34		833,34		833,34		833,36
3390940000	Indenizações e Restituições Trabalhistas	5.000,06	416,67	416,67	416,67	416,67	416,67	416,67	416,67	416,67	416,67	416,67	416,67	416,69
				833,34		833,34		833,34		833,34		833,34		833,36
4000000000	Despesas de Capital	12.999,61	1.083,29	1.083,29	1.083,29	1.083,29	1.083,29	1.083,29	1.083,29	1.083,29	1.083,29	1.083,29	1.083,29	1.083,42
				2.166,58		2.166,58		2.166,58		2.166,58		2.166,58		2.166,71
4400000000	Investimentos	12.999,61	1.083,29	1.083,29	1.083,29	1.083,29	1.083,29	1.083,29	1.083,29	1.083,29	1.083,29	1.083,29	1.083,29	1.083,42
				2.166,58		2.166,58		2.166,58		2.166,58		2.166,58		2.166,71
4490000000	Aplicações Diretas	12.999,61	1.083,29	1.083,29	1.083,29	1.083,29	1.083,29	1.083,29	1.083,29	1.083,29	1.083,29	1.083,29	1.083,29	1.083,42
				2.166,58		2.166,58		2.166,58		2.166,58		2.166,58		2.166,71

Prefeitura Municipal de Cordeiros

 MUNICÍPIO DE CORDEIROS CONSOLIDADO BAHIA 13.694.468/0001-75 METAS MENSAIS DA DESPESA COM SOMA BIMESTRAL POR LIMITAÇÕES DE EMPENHO ORÇAMENTO DO EXERCÍCIO DE 2020		Orçado	Janeiro	Fevereiro	Março	Abril	Maio	Junho	Julho	Agosto	Setembro	Outubro	Novembro	Dezembro
Código	Descrição		Total 1º Bimestre		Total 2º Bimestre		Total 3º Bimestre		Total 4º Bimestre		Total 5º Bimestre		Total 6º Bimestre	
0310 - SECRETARIA MUNICIPAL DE ASSISTÊNCIA SOCIAL														
01 - SECRETARIA MUNICIPAL DE ASSISTÊNCIA SOCIAL														
010000 - Recursos Ordinários														
44905100000	Obras e Instalações	5.999,82	499,98	499,98	499,98	499,98	499,98	499,98	499,98	499,98	499,98	499,98	499,98	500,04
				999,96		999,96		999,96		999,96		999,96		1.000,02
44905200000	Equipamentos e Material Permanente	5.999,82	499,98	499,98	499,98	499,98	499,98	499,98	499,98	499,98	499,98	499,98	499,98	500,04
				999,96		999,96		999,96		999,96		999,96		1.000,02
44906100000	Aquisição de Imóveis	999,97	83,33	83,33	83,33	83,33	83,33	83,33	83,33	83,33	83,33	83,33	83,33	83,34
				166,66		166,66		166,66		166,66		166,66		166,67
TOTAL DA FONTE DE RECURSO:		555.998,74	46.333,02	46.333,02	46.333,02	46.333,02	46.333,02	46.333,02	46.333,02	46.333,02	46.333,02	46.333,02	46.333,02	46.335,52
TOTAL DA FONTE DE RECURSO POR BIMESTRE:		555.998,74	0,00		0,00		0,00		0,00		0,00		0,00	
092100 - TRANSFERÊNCIAS DE CONSÓRCIOS - CONTRATO DE RATEIO														
50000000000	Despesas Correntes	3.000,01	250,00	250,00	250,00	250,00	250,00	250,00	250,00	250,00	250,00	250,00	250,00	250,01
				500,00		500,00		500,00		500,00		500,00		500,01
33000000000	Outras Despesas Correntes	3.000,01	250,00	250,00	250,00	250,00	250,00	250,00	250,00	250,00	250,00	250,00	250,00	250,01
				500,00		500,00		500,00		500,00		500,00		500,01
33710000000	Transferências a Consórcios Públicos mediante contrato de	3.000,01	250,00	250,00	250,00	250,00	250,00	250,00	250,00	250,00	250,00	250,00	250,00	250,01
				500,00		500,00		500,00		500,00		500,00		500,01
33717000000	Rateio pela Participação em Consórcio Público	3.000,01	250,00	250,00	250,00	250,00	250,00	250,00	250,00	250,00	250,00	250,00	250,00	250,01
				500,00		500,00		500,00		500,00		500,00		500,01
TOTAL DA FONTE DE RECURSO:		558.998,75	46.583,02	46.583,02	46.583,02	46.583,02	46.583,02	46.583,02	46.583,02	46.583,02	46.583,02	46.583,02	46.583,02	46.585,53
TOTAL DA FONTE DE RECURSO POR BIMESTRE:		3.000,01	0,00		0,00		0,00		0,00		0,00		0,00	
092900 - Transferências de Recursos do Fundo Nacional de Assistência Social - FNAS														
30000000000	Despesas Correntes	999,97	83,33	83,33	83,33	83,33	83,33	83,33	83,33	83,33	83,33	83,33	83,33	83,34
				166,66		166,66		166,66		166,66		166,66		166,67
33000000000	Outras Despesas Correntes	999,97	83,33	83,33	83,33	83,33	83,33	83,33	83,33	83,33	83,33	83,33	83,33	83,34
				166,66		166,66		166,66		166,66		166,66		166,67
33900000000	Aplicações Diretas	999,97	83,33	83,33	83,33	83,33	83,33	83,33	83,33	83,33	83,33	83,33	83,33	83,34
				166,66		166,66		166,66		166,66		166,66		166,67
33901400000	Diárias - Civil	999,97	83,33	83,33	83,33	83,33	83,33	83,33	83,33	83,33	83,33	83,33	83,33	83,34
				166,66		166,66		166,66		166,66		166,66		166,67
TOTAL DA FONTE DE RECURSO:		559.998,72	46.666,35	46.666,35	46.666,35	46.666,35	46.666,35	46.666,35	46.666,35	46.666,35	46.666,35	46.666,35	46.666,35	46.668,87
TOTAL DA FONTE DE RECURSO POR BIMESTRE:		999,97	0,00		0,00		0,00		0,00		0,00		0,00	

Prefeitura Municipal de Cordeiros

Código	Descrição	Orçado	Janeiro	Fevereiro	Março	Abril	Maio	Junho	Julho	Agosto	Setembro	Outubro	Novembro	Dezembro
			Total 1º Bimestre		Total 2º Bimestre		Total 3º Bimestre		Total 4º Bimestre		Total 5º Bimestre		Total 6º Bimestre	
MUNICÍPIO DE CORDEIROS														
CONSOLIDADO														
BAHIA														
13.694.468/0001-75														
METAS MENSIS DA DESPESA COM SOMA BIMESTRAL POR LIMITAÇÕES DE EMPENHO														
ORÇAMENTO DO EXERCÍCIO DE 2020														
0310 - SECRETARIA MUNICIPAL DE ASSISTÊNCIA SOCIAL														
01 - SECRETARIA MUNICIPAL DE ASSISTÊNCIA SOCIAL														
093000 - Transferências do Fundo de Investimento Econômico Social – FIES														
3000000000	Despesas Correntes	9.000,03	750,00	750,00	750,00	750,00	750,00	750,00	750,00	750,00	750,00	750,00	750,00	750,03
				1.500,00		1.500,00		1.500,00		1.500,00		1.500,00		1.500,03
3300000000	Outras Despesas Correntes	9.000,03	750,00	750,00	750,00	750,00	750,00	750,00	750,00	750,00	750,00	750,00	750,00	750,03
				1.500,00		1.500,00		1.500,00		1.500,00		1.500,00		1.500,03
3390000000	Aplicações Diretas	9.000,03	750,00	750,00	750,00	750,00	750,00	750,00	750,00	750,00	750,00	750,00	750,00	750,03
				1.500,00		1.500,00		1.500,00		1.500,00		1.500,00		1.500,03
3390300000	Material de Consumo	3.000,01	250,00	250,00	250,00	250,00	250,00	250,00	250,00	250,00	250,00	250,00	250,00	250,01
				500,00		500,00		500,00		500,00		500,00		500,01
3390320000	Material, Bem ou Serviço para Distribuição Gratuita	2.000,04	166,67	166,67	166,67	166,67	166,67	166,67	166,67	166,67	166,67	166,67	166,67	166,67
				333,34		333,34		333,34		333,34		333,34		333,34
3390360000	Outros Serviços de Terceiros - Pessoa Física	999,97	83,33	83,33	83,33	83,33	83,33	83,33	83,33	83,33	83,33	83,33	83,33	83,34
				166,66		166,66		166,66		166,66		166,66		166,67
3390390000	Outros Serviços de Terceiros - Pessoa Jurídica	3.000,01	250,00	250,00	250,00	250,00	250,00	250,00	250,00	250,00	250,00	250,00	250,00	250,01
				500,00		500,00		500,00		500,00		500,00		500,01
4000000000	Despesas de Capital	1.999,94	166,66	166,66	166,66	166,66	166,66	166,66	166,66	166,66	166,66	166,66	166,66	166,68
				333,32		333,32		333,32		333,32		333,32		333,34
4400000000	Investimentos	1.999,94	166,66	166,66	166,66	166,66	166,66	166,66	166,66	166,66	166,66	166,66	166,66	166,68
				333,32		333,32		333,32		333,32		333,32		333,34
4490000000	Aplicações Diretas	1.999,94	166,66	166,66	166,66	166,66	166,66	166,66	166,66	166,66	166,66	166,66	166,66	166,68
				333,32		333,32		333,32		333,32		333,32		333,34
4490510000	Obras e Instalações	999,97	83,33	83,33	83,33	83,33	83,33	83,33	83,33	83,33	83,33	83,33	83,33	83,34
				166,66		166,66		166,66		166,66		166,66		166,67
4490520000	Equipamentos e Material Permanente	999,97	83,33	83,33	83,33	83,33	83,33	83,33	83,33	83,33	83,33	83,33	83,33	83,34
				166,66		166,66		166,66		166,66		166,66		166,67
TOTAL DA FONTE DE RECURSO:		570.998,69	47.583,01	47.583,01	47.583,01	47.583,01	47.583,01	47.583,01	47.583,01	47.583,01	47.583,01	47.583,01	47.583,01	47.585,58
TOTAL DA FONTE DE RECURSO POR BIMESTRE:		10.999,97	0,00		0,00		0,00		0,00		0,00		0,00	
TOTAL DA UNIDADE:		570.998,69	47.583,01	47.583,01	47.583,01	47.583,01	47.583,01	47.583,01	47.583,01	47.583,01	47.583,01	47.583,01	47.583,01	47.585,58
TOTAL DA UNIDADE POR BIMESTRE:		570.998,69	0,00		0,00		0,00		0,00		0,00		0,00	
TOTAL DO ÓRGÃO:		570.998,69	47.583,01	47.583,01	47.583,01	47.583,01	47.583,01	47.583,01	47.583,01	47.583,01	47.583,01	47.583,01	47.583,01	47.585,58
TOTAL DO ÓRGÃO POR BIMESTRE:		570.998,69	0,00		0,00		0,00		0,00		0,00		0,00	

Prefeitura Municipal de Cordeiros

Código	Descrição	Orçado	Janeiro	Fevereiro	Março	Abril	Mai	Junho	Julho	Agosto	Setembro	Outubro	Novembro	Dezembro
			Total 1º Bimestre		Total 2º Bimestre		Total 3º Bimestre		Total 4º Bimestre		Total 5º Bimestre		Total 6º Bimestre	
MUNICÍPIO DE CORDEIROS CONSOLIDADO BAHIA 13.694.468/0001-75 METAS MENSAIS DA DESPESA COM SOMA BIMESTRAL POR LIMITAÇÕES DE EMPENHO ORÇAMENTO DO EXERCÍCIO DE 2020														
0310 - SECRETARIA MUNICIPAL DE ASSISTÊNCIA SOCIAL														
01 - SECRETARIA MUNICIPAL DE ASSISTÊNCIA SOCIAL														
3000000000	Despesas Correntes	555.999,14	46.333,06	46.333,06	46.333,06	46.333,06	46.333,06	46.333,06	46.333,06	46.333,06	46.333,06	46.333,06	46.333,06	46.333,48
			92.666,12		92.666,12		92.666,12		92.666,12		92.666,12		92.666,12	92.668,54
3100000000	Pessoal e Encargos Sociais	395.999,72	32.999,84	32.999,84	32.999,84	32.999,84	32.999,84	32.999,84	32.999,84	32.999,84	32.999,84	32.999,84	32.999,84	33.001,48
			65.999,68	65.999,68	65.999,68	65.999,68	65.999,68	65.999,68	65.999,68	65.999,68	65.999,68	65.999,68	65.999,68	66.001,32
3100000000	Aplicações Diretas	395.999,72	32.999,84	32.999,84	32.999,84	32.999,84	32.999,84	32.999,84	32.999,84	32.999,84	32.999,84	32.999,84	32.999,84	33.001,48
			65.999,68	65.999,68	65.999,68	65.999,68	65.999,68	65.999,68	65.999,68	65.999,68	65.999,68	65.999,68	65.999,68	66.001,32
3190040000	Contratação por Tempo Determinado	999,97	83,33	83,33	83,33	83,33	83,33	83,33	83,33	83,33	83,33	83,33	83,33	83,34
			166,66	166,66	166,66	166,66	166,66	166,66	166,66	166,66	166,66	166,66	166,66	166,67
3190110000	Vencimentos e Vantagens Fixas - Pessoal Civil	377.999,36	31.499,87	31.499,87	31.499,87	31.499,87	31.499,87	31.499,87	31.499,87	31.499,87	31.499,87	31.499,87	31.499,87	31.501,29
			62.999,74	62.999,74	62.999,74	62.999,74	62.999,74	62.999,74	62.999,74	62.999,74	62.999,74	62.999,74	62.999,74	63.001,26
3190130000	Obrigações Patronais	999,97	83,33	83,33	83,33	83,33	83,33	83,33	83,33	83,33	83,33	83,33	83,33	83,34
			166,66	166,66	166,66	166,66	166,66	166,66	166,66	166,66	166,66	166,66	166,66	166,67
3190160000	Outras Despesas Variáveis - Pessoal Civil	9.000,03	750,00	750,00	750,00	750,00	750,00	750,00	750,00	750,00	750,00	750,00	750,00	750,03
			1.500,00	1.500,00	1.500,00	1.500,00	1.500,00	1.500,00	1.500,00	1.500,00	1.500,00	1.500,00	1.500,00	1.500,03
3190530000	Aposentadorias do RGPS - Área Rural	999,97	83,33	83,33	83,33	83,33	83,33	83,33	83,33	83,33	83,33	83,33	83,33	83,34
			166,66	166,66	166,66	166,66	166,66	166,66	166,66	166,66	166,66	166,66	166,66	166,67
3190540000	Aposentadorias do RGPS - Área Urbana	999,97	83,33	83,33	83,33	83,33	83,33	83,33	83,33	83,33	83,33	83,33	83,33	83,34
			166,66	166,66	166,66	166,66	166,66	166,66	166,66	166,66	166,66	166,66	166,66	166,67
3190550000	Pensões do RGPS - Área Rural	999,97	83,33	83,33	83,33	83,33	83,33	83,33	83,33	83,33	83,33	83,33	83,33	83,34
			166,66	166,66	166,66	166,66	166,66	166,66	166,66	166,66	166,66	166,66	166,66	166,67
3190560000	Pensões do RGPS - Área Urbana	999,97	83,33	83,33	83,33	83,33	83,33	83,33	83,33	83,33	83,33	83,33	83,33	83,34
			166,66	166,66	166,66	166,66	166,66	166,66	166,66	166,66	166,66	166,66	166,66	166,67
3190910000	Sentenças Judiciais	999,97	83,33	83,33	83,33	83,33	83,33	83,33	83,33	83,33	83,33	83,33	83,33	83,34
			166,66	166,66	166,66	166,66	166,66	166,66	166,66	166,66	166,66	166,66	166,66	166,67
3190920000	Despesas de Exercícios Anteriores	999,97	83,33	83,33	83,33	83,33	83,33	83,33	83,33	83,33	83,33	83,33	83,33	83,34
			166,66	166,66	166,66	166,66	166,66	166,66	166,66	166,66	166,66	166,66	166,66	166,67
3190940000	Indenizações e Restituições Trabalhistas	999,97	83,33	83,33	83,33	83,33	83,33	83,33	83,33	83,33	83,33	83,33	83,33	83,34
			166,66	166,66	166,66	166,66	166,66	166,66	166,66	166,66	166,66	166,66	166,66	166,67
3300000000	Outras Despesas Correntes	189.999,42	13.333,22	13.333,22	13.333,22	13.333,22	13.333,22	13.333,22	13.333,22	13.333,22	13.333,22	13.333,22	13.333,22	13.334,00
			26.666,44	26.666,44	26.666,44	26.666,44	26.666,44	26.666,44	26.666,44	26.666,44	26.666,44	26.666,44	26.666,44	26.667,22
3350000000	Transferências a Instituições Privadas sem Fins Lucrativos	999,97	83,33	83,33	83,33	83,33	83,33	83,33	83,33	83,33	83,33	83,33	83,33	83,34
			166,66	166,66	166,66	166,66	166,66	166,66	166,66	166,66	166,66	166,66	166,66	166,67
3350430000	Subvenções Sociais	999,97	83,33	83,33	83,33	83,33	83,33	83,33	83,33	83,33	83,33	83,33	83,33	83,34
			166,66	166,66	166,66	166,66	166,66	166,66	166,66	166,66	166,66	166,66	166,66	166,67
3371000000	Transferências a Consórcios Públicos mediante contrato de	3.000,01	250,00	250,00	250,00	250,00	250,00	250,00	250,00	250,00	250,00	250,00	250,00	250,01
			500,00	500,00	500,00	500,00	500,00	500,00	500,00	500,00	500,00	500,00	500,00	500,01


Prefeitura Municipal de Cordeiros

Código	Descrição	Orçado	Janeiro	Fevereiro	Março	Abril	Mai	Junho	Julho	Agosto	Setembro	Outubro	Novembro	Dezembro
			Total 1º Bimestre		Total 2º Bimestre		Total 3º Bimestre		Total 4º Bimestre		Total 5º Bimestre		Total 6º Bimestre	
MUNICÍPIO DE CORDEIROS CONSOLIDADO BAHIA 13.694.468/0001-75 METAS MENSAIS DA DESPESA COM SOMA BIMESTRAL POR LIMITAÇÕES DE EMPENHO ORÇAMENTO DO EXERCÍCIO DE 2020														
0310 - SECRETARIA MUNICIPAL DE ASSISTÊNCIA SOCIAL														
01 - SECRETARIA MUNICIPAL DE ASSISTÊNCIA SOCIAL														
33717000000	Rateio pela Participação em Consórcio Público	3.000,01	250,00	250,00	250,00	250,00	250,00	250,00	250,00	250,00	250,00	250,00	250,00	250,01
			500,00	500,00	500,00	500,00	500,00	500,00	500,00	500,00	500,00	500,00	500,00	500,01
33900000000	Aplicações Diretas	155.999,44	12.999,89	12.999,89	12.999,89	12.999,89	12.999,89	12.999,89	12.999,89	12.999,89	12.999,89	12.999,89	12.999,89	13.000,65
			25.999,78	25.999,78	25.999,78	25.999,78	25.999,78	25.999,78	25.999,78	25.999,78	25.999,78	25.999,78	25.999,78	26.000,54
33900600000	Benefício Mensal ao Deficiente e ao Idoso	999,97	83,33	83,33	83,33	83,33	83,33	83,33	83,33	83,33	83,33	83,33	83,33	83,34
			166,66	166,66	166,66	166,66	166,66	166,66	166,66	166,66	166,66	166,66	166,66	166,67
33901400000	Diárias - Civil	4.999,95	416,66	416,66	416,66	416,66	416,66	416,66	416,66	416,66	416,66	416,66	416,66	416,69
			833,32	833,32	833,32	833,32	833,32	833,32	833,32	833,32	833,32	833,32	833,32	833,35
33903000000	Material de Consumo	30.999,87	2.583,31	2.583,31	2.583,31	2.583,31	2.583,31	2.583,31	2.583,31	2.583,31	2.583,31	2.583,31	2.583,31	2.583,46
			5.166,62	5.166,62	5.166,62	5.166,62	5.166,62	5.166,62	5.166,62	5.166,62	5.166,62	5.166,62	5.166,62	5.166,77
33903200000	Material, Bem ou Serviço para Distribuição Gratuita	10.999,97	916,66	916,66	916,66	916,66	916,66	916,66	916,66	916,66	916,66	916,66	916,66	916,71
			1.833,32	1.833,32	1.833,32	1.833,32	1.833,32	1.833,32	1.833,32	1.833,32	1.833,32	1.833,32	1.833,32	1.833,37
33903300000	Passagens e Despesas com Locomoção	999,97	83,33	83,33	83,33	83,33	83,33	83,33	83,33	83,33	83,33	83,33	83,33	83,34
			166,66	166,66	166,66	166,66	166,66	166,66	166,66	166,66	166,66	166,66	166,66	166,67
33903400000	Outras Despesas de Pessoal Decorrentes de Contratos de	999,97	83,33	83,33	83,33	83,33	83,33	83,33	83,33	83,33	83,33	83,33	83,33	83,34
			166,66	166,66	166,66	166,66	166,66	166,66	166,66	166,66	166,66	166,66	166,66	166,67
33903600000	Outros Serviços de Terceiros - Pessoa Física	28.999,83	2.416,64	2.416,64	2.416,64	2.416,64	2.416,64	2.416,64	2.416,64	2.416,64	2.416,64	2.416,64	2.416,64	2.416,79
			4.833,28	4.833,28	4.833,28	4.833,28	4.833,28	4.833,28	4.833,28	4.833,28	4.833,28	4.833,28	4.833,28	4.833,43
33903900000	Outros Serviços de Terceiros - Pessoa Jurídica	31.999,84	2.666,64	2.666,64	2.666,64	2.666,64	2.666,64	2.666,64	2.666,64	2.666,64	2.666,64	2.666,64	2.666,64	2.666,80
			5.333,28	5.333,28	5.333,28	5.333,28	5.333,28	5.333,28	5.333,28	5.333,28	5.333,28	5.333,28	5.333,28	5.333,44
33904000000	Serviços de Tecnologia da Informação e Comunicação -	20.999,97	1.749,99	1.749,99	1.749,99	1.749,99	1.749,99	1.749,99	1.749,99	1.749,99	1.749,99	1.749,99	1.749,99	1.750,08
			3.499,98	3.499,98	3.499,98	3.499,98	3.499,98	3.499,98	3.499,98	3.499,98	3.499,98	3.499,98	3.499,98	3.500,07
33904800000	Outros Auxílios Financeiros a Pessoas Físicas	4.999,95	416,66	416,66	416,66	416,66	416,66	416,66	416,66	416,66	416,66	416,66	416,66	416,69
			833,32	833,32	833,32	833,32	833,32	833,32	833,32	833,32	833,32	833,32	833,32	833,35
33909200000	Despesas de Exercícios Anteriores	9.000,03	750,00	750,00	750,00	750,00	750,00	750,00	750,00	750,00	750,00	750,00	750,00	750,03
			1.500,00	1.500,00	1.500,00	1.500,00	1.500,00	1.500,00	1.500,00	1.500,00	1.500,00	1.500,00	1.500,00	1.500,03
33909300000	Indenizações e Restituições	5.000,06	416,67	416,67	416,67	416,67	416,67	416,67	416,67	416,67	416,67	416,67	416,67	416,69
			833,34	833,34	833,34	833,34	833,34	833,34	833,34	833,34	833,34	833,34	833,34	833,36
33909400000	Indenizações e Restituições Trabalhistas	5.000,06	416,67	416,67	416,67	416,67	416,67	416,67	416,67	416,67	416,67	416,67	416,67	416,69
			833,34	833,34	833,34	833,34	833,34	833,34	833,34	833,34	833,34	833,34	833,34	833,36
40000000000	Despesas de Capital	16.999,49	1.416,61	1.416,61	1.416,61	1.416,61	1.416,61	1.416,61	1.416,61	1.416,61	1.416,61	1.416,61	1.416,61	1.416,78
			2.833,22	2.833,22	2.833,22	2.833,22	2.833,22	2.833,22	2.833,22	2.833,22	2.833,22	2.833,22	2.833,22	2.833,39
44000000000	Investimentos	16.999,49	1.416,61	1.416,61	1.416,61	1.416,61	1.416,61	1.416,61	1.416,61	1.416,61	1.416,61	1.416,61	1.416,61	1.416,78
			2.833,22	2.833,22	2.833,22	2.833,22	2.833,22	2.833,22	2.833,22	2.833,22	2.833,22	2.833,22	2.833,22	2.833,39
44900000000	Aplicações Diretas	16.999,49	1.416,61	1.416,61	1.416,61	1.416,61	1.416,61	1.416,61	1.416,61	1.416,61	1.416,61	1.416,61	1.416,61	1.416,78
			2.833,22	2.833,22	2.833,22	2.833,22	2.833,22	2.833,22	2.833,22	2.833,22	2.833,22	2.833,22	2.833,22	2.833,39

Prefeitura Municipal de Cordeiros

Código	Descrição	Orçado	Janeiro	Fevereiro	Março	Abril	Maior	Junho	Julho	Agosto	Setembro	Outubro	Novembro	Dezembro
			Total 1º Bimestre		Total 2º Bimestre		Total 3º Bimestre		Total 4º Bimestre		Total 5º Bimestre		Total 6º Bimestre	
MUNICÍPIO DE CORDEIROS														
CONSOLIDADO														
BAHIA														
13.694.468/0001-75														
METAS MENSIS DA DESPESA COM SOMA BIMESTRAL POR LIMITAÇÕES DE EMPENHO														
ORÇAMENTO DO EXERCÍCIO DE 2020														
0310 - SECRETARIA MUNICIPAL DE ASSISTÊNCIA SOCIAL														
01 - SECRETARIA MUNICIPAL DE ASSISTÊNCIA SOCIAL														
44905100000	Obras e Instalações	8.999,73	749,97	749,97	749,97	749,97	749,97	749,97	749,97	749,97	749,97	749,97	749,97	750,06
				1.499,94		1.499,94		1.499,94		1.499,94		1.499,94		1.500,03
44905200000	Equipamentos e Material Permanente	6.999,79	583,31	583,31	583,31	583,31	583,31	583,31	583,31	583,31	583,31	583,31	583,31	583,38
				1.166,62		1.166,62		1.166,62		1.166,62		1.166,62		1.166,69
44906100000	Aquisição de Imóveis	999,97	83,33	83,33	83,33	83,33	83,33	83,33	83,33	83,33	83,33	83,33	83,33	83,34
				166,66		166,66		166,66		166,66		166,66		166,67
TOTAL DA UNIDADE:		572.998,63	47.749,67	47.749,67	47.749,67	47.749,67	47.749,67	47.749,67	47.749,67	47.749,67	47.749,67	47.749,67	47.749,67	47.752,26
TOTAL DA UNIDADE POR BIMESTRE:		572.998,63	0,00		0,00		0,00		0,00		0,00		0,00	
TOTAL DO ORGÃO:		572.998,63	47.749,67	47.749,67	47.749,67	47.749,67	47.749,67	47.749,67	47.749,67	47.749,67	47.749,67	47.749,67	47.749,67	47.752,26
TOTAL DO ÓRGÃO POR BIMESTRE:		572.998,63	0,00		0,00		0,00		0,00		0,00		0,00	

Prefeitura Municipal de Cordeiros

 MUNICÍPIO DE CORDEIROS CONSOLIDADO BAHIA 13.694.468/0001-75 METAS MENSIS DA DESPESA COM SOMA BIMESTRAL POR LIMITAÇÕES DE EMPENHO ORÇAMENTO DO EXERCÍCIO DE 2020		Orçado	Janeiro	Fevereiro	Março	Abril	Maio	Junho	Julho	Agosto	Setembro	Outubro	Novembro	Dezembro
			Total 1º Bimestre		Total 2º Bimestre		Total 3º Bimestre		Total 4º Bimestre		Total 5º Bimestre		Total 6º Bimestre	
0310 - SECRETARIA MUNICIPAL DE ASSISTÊNCIA SOCIAL														
01 - SECRETARIA MUNICIPAL DE ASSISTÊNCIA SOCIAL														
892400 - Transferências de Convênios - Outros (não relacionados à educação/saúde)														
4000000000	Despesas de Capital	999.97	83.33	83.33	83.33	83.33	83.33	83.33	83.33	83.33	83.33	83.33	83.33	83.34
				166.66		166.66		166.66		166.66		166.66		166.67
4400000000	Investimentos	999.97	83.33	83.33	83.33	83.33	83.33	83.33	83.33	83.33	83.33	83.33	83.33	83.34
				166.66		166.66		166.66		166.66		166.66		166.67
4490000000	Aplicações Diretas	999.97	83.33	83.33	83.33	83.33	83.33	83.33	83.33	83.33	83.33	83.33	83.33	83.34
				166.66		166.66		166.66		166.66		166.66		166.67
4490510000	Obras e Instalações	999.97	83.33	83.33	83.33	83.33	83.33	83.33	83.33	83.33	83.33	83.33	83.33	83.34
				166.66		166.66		166.66		166.66		166.66		166.67
TOTAL DA FONTE DE RECURSO:		999.97	83.33	83.33	83.33	83.33	83.33	83.33	83.33	83.33	83.33	83.33	83.33	83.34
TOTAL DA FONTE DE RECURSO POR BIMESTRE:		999.97		0,00		0,00		0,00		0,00		0,00		0,00
992400 - Transferências de Convênios - Outros (não relacionados à educação/saúde)														
4000000000	Despesas de Capital	999.97	83.33	83.33	83.33	83.33	83.33	83.33	83.33	83.33	83.33	83.33	83.33	83.34
				166.66		166.66		166.66		166.66		166.66		166.67
4400000000	Investimentos	999.97	83.33	83.33	83.33	83.33	83.33	83.33	83.33	83.33	83.33	83.33	83.33	83.34
				166.66		166.66		166.66		166.66		166.66		166.67
4490000000	Aplicações Diretas	999.97	83.33	83.33	83.33	83.33	83.33	83.33	83.33	83.33	83.33	83.33	83.33	83.34
				166.66		166.66		166.66		166.66		166.66		166.67
4490510000	Obras e Instalações	999.97	83.33	83.33	83.33	83.33	83.33	83.33	83.33	83.33	83.33	83.33	83.33	83.34
				166.66		166.66		166.66		166.66		166.66		166.67
TOTAL DA FONTE DE RECURSO:		1.999.94	166.66	166.66	166.66	166.66	166.66	166.66	166.66	166.66	166.66	166.66	166.66	166.68
TOTAL DA FONTE DE RECURSO POR BIMESTRE:		999.97		0,00		0,00		0,00		0,00		0,00		0,00
TOTAL DA UNIDADE:		1.999.94	166.66	166.66	166.66	166.66	166.66	166.66	166.66	166.66	166.66	166.66	166.66	166.68
TOTAL DA UNIDADE POR BIMESTRE:		1.999.94		0,00		0,00		0,00		0,00		0,00		0,00
02 - FUNDO MUNICIPAL DE ASSISTÊNCIA SOCIAL														

Prefeitura Municipal de Cordeiros

Código	Descrição	Orçado	Janeiro	Fevereiro	Março	Abril	Maio	Junho	Julho	Agosto	Setembro	Outubro	Novembro	Dezembro
			Total 1º Bimestre		Total 2º Bimestre		Total 3º Bimestre		Total 4º Bimestre		Total 5º Bimestre		Total 6º Bimestre	
MUNICÍPIO DE CORDEIROS CONSOLIDADO BAHIA 13.694.468/0001-75 METAS MENSAIS DA DESPESA COM SOMA BIMESTRAL POR LIMITAÇÕES DE EMPENHO ORÇAMENTO DO EXERCÍCIO DE 2020														
0310 - SECRETARIA MUNICIPAL DE ASSISTÊNCIA SOCIAL														
02 - FUNDO MUNICIPAL DE ASSISTÊNCIA SOCIAL														
010000 - Recursos Ordinários														
3000000000	Despesas Correntes	93.000,05	7.749,97	7.749,97	7.749,97	7.749,97	7.749,97	7.749,97	7.749,97	7.749,97	7.749,97	7.749,97	7.749,97	7.750,38
				15.499,94		15.499,94		15.499,94		15.499,94		15.499,94		15.500,35
3100000000	Pessoal e Encargos Sociais	61.999,94	5.166,64	5.166,64	5.166,64	5.166,64	5.166,64	5.166,64	5.166,64	5.166,64	5.166,64	5.166,64	5.166,64	5.166,90
				10.333,28		10.333,28		10.333,28		10.333,28		10.333,28		10.333,54
3190000000	Aplicações Diretas	61.999,94	5.166,64	5.166,64	5.166,64	5.166,64	5.166,64	5.166,64	5.166,64	5.166,64	5.166,64	5.166,64	5.166,64	5.166,90
				10.333,28		10.333,28		10.333,28		10.333,28		10.333,28		10.333,54
3190040000	Contratação por Tempo Determinado	10.000,00	833,33	833,33	833,33	833,33	833,33	833,33	833,33	833,33	833,33	833,33	833,33	833,37
				1.666,66		1.666,66		1.666,66		1.666,66		1.666,66		1.666,70
3190110000	Vencimentos e Vantagens Fixas - Pessoal Civil	50.999,97	4.249,98	4.249,98	4.249,98	4.249,98	4.249,98	4.249,98	4.249,98	4.249,98	4.249,98	4.249,98	4.249,98	4.250,19
				8.499,96		8.499,96		8.499,96		8.499,96		8.499,96		8.500,17
3190160000	Outras Despesas Variáveis - Pessoal Civil	999,97	83,33	83,33	83,33	83,33	83,33	83,33	83,33	83,33	83,33	83,33	83,33	83,34
				166,66		166,66		166,66		166,66		166,66		166,67
3300000000	Outras Despesas Correntes	31.000,11	2.583,33	2.583,33	2.583,33	2.583,33	2.583,33	2.583,33	2.583,33	2.583,33	2.583,33	2.583,33	2.583,33	2.583,48
				5.166,66		5.166,66		5.166,66		5.166,66		5.166,66		5.166,81
3390000000	Aplicações Diretas	31.000,11	2.583,33	2.583,33	2.583,33	2.583,33	2.583,33	2.583,33	2.583,33	2.583,33	2.583,33	2.583,33	2.583,33	2.583,48
				5.166,66		5.166,66		5.166,66		5.166,66		5.166,66		5.166,81
3390080000	Outros Benefícios Assistenciais do Servidor e do Militar	999,97	83,33	83,33	83,33	83,33	83,33	83,33	83,33	83,33	83,33	83,33	83,33	83,34
				166,66		166,66		166,66		166,66		166,66		166,67
3390140000	Diárias - Civil	5.000,06	416,67	416,67	416,67	416,67	416,67	416,67	416,67	416,67	416,67	416,67	416,67	416,69
				833,34		833,34		833,34		833,34		833,34		833,36
3390300000	Material de Consumo	6.000,03	500,00	500,00	500,00	500,00	500,00	500,00	500,00	500,00	500,00	500,00	500,00	500,03
				1.000,00		1.000,00		1.000,00		1.000,00		1.000,00		1.000,03
3390320000	Material, Bem ou Serviço para Distribuição Gratuita	2.000,04	166,67	166,67	166,67	166,67	166,67	166,67	166,67	166,67	166,67	166,67	166,67	166,67
				333,34		333,34		333,34		333,34		333,34		333,34
3390330000	Passagens e Despesas com Locomoção	3.999,98	333,33	333,33	333,33	333,33	333,33	333,33	333,33	333,33	333,33	333,33	333,33	333,35
				666,66		666,66		666,66		666,66		666,66		666,68
3390360000	Outros Serviços de Terceiros - Pessoa Física	6.000,03	500,00	500,00	500,00	500,00	500,00	500,00	500,00	500,00	500,00	500,00	500,00	500,03
				1.000,00		1.000,00		1.000,00		1.000,00		1.000,00		1.000,03
3390390000	Outros Serviços de Terceiros - Pessoa Jurídica	6.000,03	500,00	500,00	500,00	500,00	500,00	500,00	500,00	500,00	500,00	500,00	500,00	500,03
				1.000,00		1.000,00		1.000,00		1.000,00		1.000,00		1.000,03
3390400000	Serviços de Tecnologia da Informação e Comunicação -	999,97	83,33	83,33	83,33	83,33	83,33	83,33	83,33	83,33	83,33	83,33	83,33	83,34
				166,66		166,66		166,66		166,66		166,66		166,67
4000000000	Despesas de Capital	5.000,06	416,67	416,67	416,67	416,67	416,67	416,67	416,67	416,67	416,67	416,67	416,67	416,69
				833,34		833,34		833,34		833,34		833,34		833,36

Prefeitura Municipal de Cordeiros

 MUNICÍPIO DE CORDEIROS CONSOLIDADO BAHIA 13.694.468/0001-75 METAS MENSAS DA DESPESA COM SOMA BIMESTRAL POR LIMITAÇÕES DE EMPENHO ORÇAMENTO DO EXERCÍCIO DE 2020														
Código	Descrição	Orçado	Janeiro	Fevereiro	Março	Abril	Maio	Junho	Julho	Agosto	Setembro	Outubro	Novembro	Dezembro
			Total 1º Bimestre		Total 2º Bimestre		Total 3º Bimestre		Total 4º Bimestre		Total 5º Bimestre		Total 6º Bimestre	
0310 - SECRETARIA MUNICIPAL DE ASSISTÊNCIA SOCIAL														
02 - FUNDO MUNICIPAL DE ASSISTÊNCIA SOCIAL														
010000 - Recursos Ordinários														
4400000000	Investimentos	5.000,00	416,67	416,67	416,67	416,67	416,67	416,67	416,67	416,67	416,67	416,67	416,67	416,69
			833,34		833,34		833,34		833,34		833,34		833,36	
4490000000	Aplicações Diretas	5.000,00	416,67	416,67	416,67	416,67	416,67	416,67	416,67	416,67	416,67	416,67	416,67	416,69
			833,34		833,34		833,34		833,34		833,34		833,36	
4490520000	Equipamentos e Material Permanente	5.000,00	416,67	416,67	416,67	416,67	416,67	416,67	416,67	416,67	416,67	416,67	416,67	416,69
			833,34		833,34		833,34		833,34		833,34		833,36	
TOTAL DA FONTE DE RECURSO:		98.000,11	8.166,64	8.166,64	8.166,64	8.166,64	8.166,64	8.166,64	8.166,64	8.166,64	8.166,64	8.166,64	8.166,64	8.167,07
TOTAL DA FONTE DE RECURSO POR BIMESTRE:		98.000,11	0,00		0,00		0,00		0,00		0,00		0,00	

Prefeitura Municipal de Cordeiros

Código	Descrição	Orçado	Janeiro	Fevereiro	Março	Abril	Maio	Junho	Julho	Agosto	Setembro	Outubro	Novembro	Dezembro
			Total 1º Bimestre		Total 2º Bimestre		Total 3º Bimestre		Total 4º Bimestre		Total 5º Bimestre		Total 6º Bimestre	
MUNICÍPIO DE CORDEIROS CONSOLIDADO BAHIA 13.694.468/0001-75 METAS MENSAIS DA DESPESA COM SOMA BIMESTRAL POR LIMITAÇÕES DE EMPENHO ORÇAMENTO DO EXERCÍCIO DE 2020														
0310 - SECRETARIA MUNICIPAL DE ASSISTÊNCIA SOCIAL														
02 - FUNDO MUNICIPAL DE ASSISTÊNCIA SOCIAL														
092800 - Fundo Estadual de Assistência Social - FEAS														
3000000000	Despesas Correntes	40.999,77	3.416,63	3.416,63	3.416,63	3.416,63	3.416,63	3.416,63	3.416,63	3.416,63	3.416,63	3.416,63	3.416,63	3.416,84
				6.833,26		6.833,26		6.833,26		6.833,26		6.833,26		6.833,47
3100000000	Pessoal e Encargos Sociais	999,97	83,33	83,33	83,33	83,33	83,33	83,33	83,33	83,33	83,33	83,33	83,33	83,34
				166,66		166,66		166,66		166,66		166,66		166,67
3190000000	Aplicações Diretas	999,97	83,33	83,33	83,33	83,33	83,33	83,33	83,33	83,33	83,33	83,33	83,33	83,34
				166,66		166,66		166,66		166,66		166,66		166,67
3190110000	Vencimentos e Vantagens Fixas - Pessoal Civil	999,97	83,33	83,33	83,33	83,33	83,33	83,33	83,33	83,33	83,33	83,33	83,33	83,34
				166,66		166,66		166,66		166,66		166,66		166,67
3300000000	Outras Despesas Correntes	39.999,80	3.333,30	3.333,30	3.333,30	3.333,30	3.333,30	3.333,30	3.333,30	3.333,30	3.333,30	3.333,30	3.333,30	3.333,50
				6.666,60		6.666,60		6.666,60		6.666,60		6.666,60		6.666,80
3390000000	Aplicações Diretas	39.999,80	3.333,30	3.333,30	3.333,30	3.333,30	3.333,30	3.333,30	3.333,30	3.333,30	3.333,30	3.333,30	3.333,30	3.333,50
				6.666,60		6.666,60		6.666,60		6.666,60		6.666,60		6.666,80
3390140000	Diárias - Civil	999,97	83,33	83,33	83,33	83,33	83,33	83,33	83,33	83,33	83,33	83,33	83,33	83,34
				166,66		166,66		166,66		166,66		166,66		166,67
3390300000	Material de Consumo	1.999,94	166,66	166,66	166,66	166,66	166,66	166,66	166,66	166,66	166,66	166,66	166,66	166,68
				333,32		333,32		333,32		333,32		333,32		333,34
3390320000	Material, Bem ou Serviço para Distribuição Gratuita	2.999,91	249,99	249,99	249,99	249,99	249,99	249,99	249,99	249,99	249,99	249,99	249,99	250,02
				499,98		499,98		499,98		499,98		499,98		500,01
3390360000	Outros Serviços de Terceiros - Pessoa Física	3.000,01	250,00	250,00	250,00	250,00	250,00	250,00	250,00	250,00	250,00	250,00	250,00	250,01
				500,00		500,00		500,00		500,00		500,00		500,01
3390390000	Outros Serviços de Terceiros - Pessoa Jurídica	2.000,04	166,67	166,67	166,67	166,67	166,67	166,67	166,67	166,67	166,67	166,67	166,67	166,67
				333,34		333,34		333,34		333,34		333,34		333,34
3390480000	Outros Auxílios Financeiros a Pessoas Físicas	28.999,93	2.416,65	2.416,65	2.416,65	2.416,65	2.416,65	2.416,65	2.416,65	2.416,65	2.416,65	2.416,65	2.416,65	2.416,78
				4.833,30		4.833,30		4.833,30		4.833,30		4.833,30		4.833,43
4000000000	Despesas de Capital	1.999,94	166,66	166,66	166,66	166,66	166,66	166,66	166,66	166,66	166,66	166,66	166,66	166,68
				333,32		333,32		333,32		333,32		333,32		333,34
4400000000	Investimentos	1.999,94	166,66	166,66	166,66	166,66	166,66	166,66	166,66	166,66	166,66	166,66	166,66	166,68
				333,32		333,32		333,32		333,32		333,32		333,34
4490000000	Aplicações Diretas	1.999,94	166,66	166,66	166,66	166,66	166,66	166,66	166,66	166,66	166,66	166,66	166,66	166,68
				333,32		333,32		333,32		333,32		333,32		333,34
4490520000	Equipamentos e Material Permanente	1.999,94	166,66	166,66	166,66	166,66	166,66	166,66	166,66	166,66	166,66	166,66	166,66	166,68
				333,32		333,32		333,32		333,32		333,32		333,34
TOTAL DA FONTE DE RECURSO:		140.999,82	11.749,93	11.749,93	11.749,93	11.749,93	11.749,93	11.749,93	11.749,93	11.749,93	11.749,93	11.749,93	11.749,93	11.750,59
TOTAL DA FONTE DE RECURSO POR BIMESTRE:		42.999,71		0,00		0,00		0,00		0,00		0,00		0,00

Prefeitura Municipal de Cordeiros

Código	Descrição	Orçado	Janeiro	Fevereiro	Março	Abril	Maio	Junho	Julho	Agosto	Setembro	Outubro	Novembro	Dezembro
			Total 1º Bimestre		Total 2º Bimestre		Total 3º Bimestre		Total 4º Bimestre		Total 5º Bimestre		Total 6º Bimestre	
MUNICÍPIO DE CORDEIROS CONSOLIDADO BAHIA 13.694.468/0001-75 METAS MENSAIS DA DESPESA COM SOMA BIMESTRAL POR LIMITAÇÕES DE EMPENHO ORÇAMENTO DO EXERCÍCIO DE 2020														
0310 - SECRETARIA MUNICIPAL DE ASSISTÊNCIA SOCIAL														
02 - FUNDO MUNICIPAL DE ASSISTÊNCIA SOCIAL														
092900 - Transferências de Recursos do Fundo Nacional de Assistência Social - FNAS														
3000000000	Despesas Correntes	549.999,20	45.833,07	45.833,07	45.833,07	45.833,07	45.833,07	45.833,07	45.833,07	45.833,07	45.833,07	45.833,07	45.833,07	45.833,43
				91.666,14		91.666,14		91.666,14		91.666,14		91.666,14		91.668,50
3100000000	Pessoal e Encargos Sociais	189.999,80	15.833,25	15.833,25	15.833,25	15.833,25	15.833,25	15.833,25	15.833,25	15.833,25	15.833,25	15.833,25	15.833,25	15.834,05
				31.666,50		31.666,50		31.666,50		31.666,50		31.666,50		31.667,30
3190000000	Aplicações Diretas	189.999,80	15.833,25	15.833,25	15.833,25	15.833,25	15.833,25	15.833,25	15.833,25	15.833,25	15.833,25	15.833,25	15.833,25	15.834,05
				31.666,50		31.666,50		31.666,50		31.666,50		31.666,50		31.667,30
3190040000	Contratação por Tempo Determinado	1.999,94	166,66	166,66	166,66	166,66	166,66	166,66	166,66	166,66	166,66	166,66	166,66	166,68
				333,32		333,32		333,32		333,32		333,32		333,34
3190110000	Vencimentos e Vantagens Fixas - Pessoal Civil	184.999,95	15.416,60	15.416,60	15.416,60	15.416,60	15.416,60	15.416,60	15.416,60	15.416,60	15.416,60	15.416,60	15.416,60	15.417,35
				30.833,20		30.833,20		30.833,20		30.833,20		30.833,20		30.833,95
3190130000	Obrigações Patronais	1.999,94	166,66	166,66	166,66	166,66	166,66	166,66	166,66	166,66	166,66	166,66	166,66	166,68
				333,32		333,32		333,32		333,32		333,32		333,34
3190160000	Outras Despesas Variáveis - Pessoal Civil	999,97	83,33	83,33	83,33	83,33	83,33	83,33	83,33	83,33	83,33	83,33	83,33	83,34
				166,66		166,66		166,66		166,66		166,66		166,67
3300000000	Outras Despesas Correntes	359.999,40	29.999,82	29.999,82	29.999,82	29.999,82	29.999,82	29.999,82	29.999,82	29.999,82	29.999,82	29.999,82	29.999,82	30.001,38
				59.999,64		59.999,64		59.999,64		59.999,64		59.999,64		60.001,20
3390000000	Aplicações Diretas	359.999,40	29.999,82	29.999,82	29.999,82	29.999,82	29.999,82	29.999,82	29.999,82	29.999,82	29.999,82	29.999,82	29.999,82	30.001,38
				59.999,64		59.999,64		59.999,64		59.999,64		59.999,64		60.001,20
3390040000	Contratação por Tempo Determinado	16.999,99	1.416,66	1.416,66	1.416,66	1.416,66	1.416,66	1.416,66	1.416,66	1.416,66	1.416,66	1.416,66	1.416,66	1.416,73
				2.833,32		2.833,32		2.833,32		2.833,32		2.833,32		2.833,39
3390140000	Diárias - Civil	6.999,99	583,33	583,33	583,33	583,33	583,33	583,33	583,33	583,33	583,33	583,33	583,33	583,36
				1.166,66		1.166,66		1.166,66		1.166,66		1.166,66		1.166,69
3390300000	Material de Consumo	195.999,82	16.333,25	16.333,25	16.333,25	16.333,25	16.333,25	16.333,25	16.333,25	16.333,25	16.333,25	16.333,25	16.333,25	16.334,07
				32.666,50		32.666,50		32.666,50		32.666,50		32.666,50		32.667,32
3390200000	Material, Bem ou Serviço para Distribuição Gratuita	6.999,89	583,32	583,32	583,32	583,32	583,32	583,32	583,32	583,32	583,32	583,32	583,32	583,37
				1.166,64		1.166,64		1.166,64		1.166,64		1.166,64		1.166,69
3390330000	Passagens e Despesas com Locomoção	14.999,95	1.249,99	1.249,99	1.249,99	1.249,99	1.249,99	1.249,99	1.249,99	1.249,99	1.249,99	1.249,99	1.249,99	1.250,06
				2.499,98		2.499,98		2.499,98		2.499,98		2.499,98		2.500,05
3390350000	Serviços de Consultoria	999,97	83,33	83,33	83,33	83,33	83,33	83,33	83,33	83,33	83,33	83,33	83,33	83,34
				166,66		166,66		166,66		166,66		166,66		166,67
3390360000	Outros Serviços de Terceiros - Pessoa Física	50.000,00	4.166,65	4.166,65	4.166,65	4.166,65	4.166,65	4.166,65	4.166,65	4.166,65	4.166,65	4.166,65	4.166,65	4.166,83
				8.333,30		8.333,30		8.333,30		8.333,30		8.333,30		8.333,50
3390390000	Outros Serviços de Terceiros - Pessoa Jurídica	61.999,94	5.166,64	5.166,64	5.166,64	5.166,64	5.166,64	5.166,64	5.166,64	5.166,64	5.166,64	5.166,64	5.166,64	5.166,90
				10.333,28		10.333,28		10.333,28		10.333,28		10.333,28		10.333,54


Prefeitura Municipal de Cordeiros

Código	Descrição	Orçado	Janeiro	Fevereiro	Março	Abril	Maior	Junho	Julho	Agosto	Setembro	Outubro	Novembro	Dezembro
			Total 1º Bimestre		Total 2º Bimestre		Total 3º Bimestre		Total 4º Bimestre		Total 5º Bimestre		Total 6º Bimestre	
0310 - SECRETARIA MUNICIPAL DE ASSISTÊNCIA SOCIAL														
02 - FUNDO MUNICIPAL DE ASSISTÊNCIA SOCIAL														
092900 - Transferências de Recursos do Fundo Nacional de Assistência Social – FNAS														
3390480000	Outros Auxílios Financeiros a Pessoas Físicas	4.999,85	416,65	416,65	416,65	416,65	416,65	416,65	416,65	416,65	416,65	416,65	416,65	416,70
			833,30			833,30		833,30		833,30		833,30		833,35
4000000000	Despesas de Capital	25.999,82	2.166,64	2.166,64	2.166,64	2.166,64	2.166,64	2.166,64	2.166,64	2.166,64	2.166,64	2.166,64	2.166,64	2.166,78
			4.333,28			4.333,28		4.333,28		4.333,28		4.333,28		4.333,42
4400000000	Investimentos	25.999,82	2.166,64	2.166,64	2.166,64	2.166,64	2.166,64	2.166,64	2.166,64	2.166,64	2.166,64	2.166,64	2.166,64	2.166,78
			4.333,28			4.333,28		4.333,28		4.333,28		4.333,28		4.333,42
4490000000	Aplicações Diretas	25.999,82	2.166,64	2.166,64	2.166,64	2.166,64	2.166,64	2.166,64	2.166,64	2.166,64	2.166,64	2.166,64	2.166,64	2.166,78
			4.333,28			4.333,28		4.333,28		4.333,28		4.333,28		4.333,42
4490510000	Obras e Instalações	999,97	83,33	83,33	83,33	83,33	83,33	83,33	83,33	83,33	83,33	83,33	83,33	83,34
			166,66			166,66		166,66		166,66		166,66		166,67
4490520000	Equipamentos e Material Permanente	24.999,85	2.083,31	2.083,31	2.083,31	2.083,31	2.083,31	2.083,31	2.083,31	2.083,31	2.083,31	2.083,31	2.083,31	2.083,44
			4.166,62			4.166,62		4.166,62		4.166,62		4.166,62		4.166,75
TOTAL DA FONTE DE RECURSO:		716.998,84	59.749,64	59.749,64	59.749,64	59.749,64	59.749,64	59.749,64	59.749,64	59.749,64	59.749,64	59.749,64	59.749,64	59.752,80
TOTAL DA FONTE DE RECURSO POR BIMESTRE:		575.999,02	0,00		0,00		0,00		0,00		0,00		0,00	
TOTAL DA UNIDADE:		716.998,84	59.749,64	59.749,64	59.749,64	59.749,64	59.749,64	59.749,64	59.749,64	59.749,64	59.749,64	59.749,64	59.749,64	59.752,80
TOTAL DA UNIDADE POR BIMESTRE:		716.998,84	0,00		0,00		0,00		0,00		0,00		0,00	
TOTAL DO ORGÃO:		718.998,78	59.916,30	59.916,30	59.916,30	59.916,30	59.916,30	59.916,30	59.916,30	59.916,30	59.916,30	59.916,30	59.916,30	59.919,48
TOTAL DO ÓRGÃO POR BIMESTRE:		718.998,78	0,00		0,00		0,00		0,00		0,00		0,00	


Prefeitura Municipal de Cordeiros

Código	Descrição	Orçado	Janeiro	Fevereiro	Março	Abril	Maio	Junho	Julho	Agosto	Setembro	Outubro	Novembro	Dezembro
			Total 1º Bimestre		Total 2º Bimestre		Total 3º Bimestre		Total 4º Bimestre		Total 5º Bimestre		Total 6º Bimestre	
MUNICÍPIO DE CORDEIROS CONSOLIDADO BAHIA 13.694.468/0001-75 METAS MENSAIS DA DESPESA COM SOMA BIMESTRAL POR LIMITAÇÕES DE EMPENHO ORÇAMENTO DO EXERCÍCIO DE 2020														
0310 - SECRETARIA MUNICIPAL DE ASSISTÊNCIA SOCIAL														
02 - FUNDO MUNICIPAL DE ASSISTÊNCIA SOCIAL														
3000000000	Despesas Correntes	689.998,84	57.499,65	57.499,65	57.499,65	57.499,65	57.499,65	57.499,65	57.499,65	57.499,65	57.499,65	57.499,65	57.499,65	57.502,69
				114.999,30		114.999,30		114.999,30		114.999,30		114.999,30		115.002,34
3100000000	Pessoal e Encargos Sociais	252.999,71	21.083,22	21.083,22	21.083,22	21.083,22	21.083,22	21.083,22	21.083,22	21.083,22	21.083,22	21.083,22	21.083,22	21.084,29
				42.166,44		42.166,44		42.166,44		42.166,44		42.166,44		42.167,51
3190000000	Aplicações Diretas	252.999,71	21.083,22	21.083,22	21.083,22	21.083,22	21.083,22	21.083,22	21.083,22	21.083,22	21.083,22	21.083,22	21.083,22	21.084,29
				42.166,44		42.166,44		42.166,44		42.166,44		42.166,44		42.167,51
3190040000	Contratação por Tempo Determinado	11.999,94	999,99	999,99	999,99	999,99	999,99	999,99	999,99	999,99	999,99	999,99	999,99	1.000,05
				1.999,98		1.999,98		1.999,98		1.999,98		1.999,98		2.000,04
3190110000	Vencimentos e Vantagens Fixas - Pessoal Civil	236.999,80	19.749,91	19.749,91	19.749,91	19.749,91	19.749,91	19.749,91	19.749,91	19.749,91	19.749,91	19.749,91	19.749,91	19.750,83
				39.499,82		39.499,82		39.499,82		39.499,82		39.499,82		39.500,79
3190130000	Obrigações Patronais	1.999,94	166,66	166,66	166,66	166,66	166,66	166,66	166,66	166,66	166,66	166,66	166,66	166,68
				333,32		333,32		333,32		333,32		333,32		333,34
3190160000	Outras Despesas Variáveis - Pessoal Civil	1.999,94	166,66	166,66	166,66	166,66	166,66	166,66	166,66	166,66	166,66	166,66	166,66	166,68
				333,32		333,32		333,32		333,32		333,32		333,34
3300000000	Outras Despesas Correntes	436.999,13	36.416,43	36.416,43	36.416,43	36.416,43	36.416,43	36.416,43	36.416,43	36.416,43	36.416,43	36.416,43	36.416,43	36.418,40
				72.832,86		72.832,86		72.832,86		72.832,86		72.832,86		72.834,83
3390000000	Aplicações Diretas	436.999,13	36.416,43	36.416,43	36.416,43	36.416,43	36.416,43	36.416,43	36.416,43	36.416,43	36.416,43	36.416,43	36.416,43	36.418,40
				72.832,86		72.832,86		72.832,86		72.832,86		72.832,86		72.834,83
3390040000	Contratação por Tempo Determinado	16.999,99	1.416,66	1.416,66	1.416,66	1.416,66	1.416,66	1.416,66	1.416,66	1.416,66	1.416,66	1.416,66	1.416,66	1.416,73
				2.833,32		2.833,32		2.833,32		2.833,32		2.833,32		2.833,29
3390080000	Outros Benefícios Assistenciais do Servidor e do Militar	999,97	83,33	83,33	83,33	83,33	83,33	83,33	83,33	83,33	83,33	83,33	83,33	83,34
				166,66		166,66		166,66		166,66		166,66		166,67
3390140000	Diárias - Civil	13.000,02	1.083,33	1.083,33	1.083,33	1.083,33	1.083,33	1.083,33	1.083,33	1.083,33	1.083,33	1.083,33	1.083,33	1.083,39
				2.166,66		2.166,66		2.166,66		2.166,66		2.166,66		2.166,72
3390300000	Material de Consumo	205.999,73	17.166,57	17.166,57	17.166,57	17.166,57	17.166,57	17.166,57	17.166,57	17.166,57	17.166,57	17.166,57	17.166,57	17.167,46
				34.333,14		34.333,14		34.333,14		34.333,14		34.333,14		34.334,03
3390320000	Material, Bem ou Serviço para Distribuição Gratuita	11.999,84	999,98	999,98	999,98	999,98	999,98	999,98	999,98	999,98	999,98	999,98	999,98	1.000,06
				1.999,96		1.999,96		1.999,96		1.999,96		1.999,96		2.000,04
3390330000	Passagens e Despesas com Locomoção	18.999,99	1.583,32	1.583,32	1.583,32	1.583,32	1.583,32	1.583,32	1.583,32	1.583,32	1.583,32	1.583,32	1.583,32	1.583,41
				3.166,64		3.166,64		3.166,64		3.166,64		3.166,64		3.166,73
3390350000	Serviços de Consultoria	999,97	83,33	83,33	83,33	83,33	83,33	83,33	83,33	83,33	83,33	83,33	83,33	83,34
				166,66		166,66		166,66		166,66		166,66		166,67
3390360000	Outros Serviços de Terceiros - Pessoa Física	60.999,98	5.083,31	5.083,31	5.083,31	5.083,31	5.083,31	5.083,31	5.083,31	5.083,31	5.083,31	5.083,31	5.083,31	5.083,57
				10.166,62		10.166,62		10.166,62		10.166,62		10.166,62		10.166,88
3390390000	Outros Serviços de Terceiros - Pessoa Jurídica	71.999,95	5.999,97	5.999,97	5.999,97	5.999,97	5.999,97	5.999,97	5.999,97	5.999,97	5.999,97	5.999,97	5.999,97	6.000,28
				11.999,94		11.999,94		11.999,94		11.999,94		11.999,94		12.000,25

Prefeitura Municipal de Cordeiros

 MUNICÍPIO DE CORDEIROS CONSOLIDADO BAHIA 13.694.468/0001-75 METAS MENSAIS DA DESPESA COM SOMA BIMESTRAL POR LIMITAÇÕES DE EMPENHO ORÇAMENTO DO EXERCÍCIO DE 2020														
Código	Descrição	Orçado	Janeiro	Fevereiro	Março	Abril	Maio	Junho	Julho	Agosto	Setembro	Outubro	Novembro	Dezembro
			Total 1º Bimestre		Total 2º Bimestre		Total 3º Bimestre		Total 4º Bimestre		Total 5º Bimestre		Total 6º Bimestre	
0310 - SECRETARIA MUNICIPAL DE ASSISTÊNCIA SOCIAL														
02 - FUNDO MUNICIPAL DE ASSISTÊNCIA SOCIAL														
3390400000	Serviços de Tecnologia da Informação e Comunicação -	999,97	83,33	83,33	83,33	83,33	83,33	83,33	83,33	83,33	83,33	83,33	83,33	83,34
			166,66	166,66	166,66	166,66	166,66	166,66	166,66	166,66	166,66	166,66	166,66	166,67
3390480000	Outros Auxílios Financeiros a Pessoas Físicas	33.999,78	2.833,30	2.833,30	2.833,30	2.833,30	2.833,30	2.833,30	2.833,30	2.833,30	2.833,30	2.833,30	2.833,30	2.833,48
			5.666,60	5.666,60	5.666,60	5.666,60	5.666,60	5.666,60	5.666,60	5.666,60	5.666,60	5.666,60	5.666,60	5.666,78
4000000000	Despesas de Capital	32.999,82	2.749,97	2.749,97	2.749,97	2.749,97	2.749,97	2.749,97	2.749,97	2.749,97	2.749,97	2.749,97	2.749,97	2.750,15
			5.499,94	5.499,94	5.499,94	5.499,94	5.499,94	5.499,94	5.499,94	5.499,94	5.499,94	5.499,94	5.499,94	5.500,12
4400000000	Investimentos	32.999,82	2.749,97	2.749,97	2.749,97	2.749,97	2.749,97	2.749,97	2.749,97	2.749,97	2.749,97	2.749,97	2.749,97	2.750,15
			5.499,94	5.499,94	5.499,94	5.499,94	5.499,94	5.499,94	5.499,94	5.499,94	5.499,94	5.499,94	5.499,94	5.500,12
4490000000	Aplicações Diretas	32.999,82	2.749,97	2.749,97	2.749,97	2.749,97	2.749,97	2.749,97	2.749,97	2.749,97	2.749,97	2.749,97	2.749,97	2.750,15
			5.499,94	5.499,94	5.499,94	5.499,94	5.499,94	5.499,94	5.499,94	5.499,94	5.499,94	5.499,94	5.499,94	5.500,12
4490510000	Obras e Instalações	999,97	83,33	83,33	83,33	83,33	83,33	83,33	83,33	83,33	83,33	83,33	83,33	83,34
			166,66	166,66	166,66	166,66	166,66	166,66	166,66	166,66	166,66	166,66	166,66	166,67
4490520000	Equipamentos e Material Permanente	31.999,85	2.666,64	2.666,64	2.666,64	2.666,64	2.666,64	2.666,64	2.666,64	2.666,64	2.666,64	2.666,64	2.666,64	2.666,81
			5.333,28	5.333,28	5.333,28	5.333,28	5.333,28	5.333,28	5.333,28	5.333,28	5.333,28	5.333,28	5.333,28	5.333,45
TOTAL DA UNIDADE:		722.998,66	60.249,62	60.249,62	60.249,62	60.249,62	60.249,62	60.249,62	60.249,62	60.249,62	60.249,62	60.249,62	60.249,62	60.252,84
TOTAL DA UNIDADE POR BIMESTRE:		722.998,66	0,00		0,00		0,00		0,00		0,00		0,00	
TOTAL DO ORGÃO:		722.998,66	60.249,62	60.249,62	60.249,62	60.249,62	60.249,62	60.249,62	60.249,62	60.249,62	60.249,62	60.249,62	60.249,62	60.252,84
TOTAL DO ÓRGÃO POR BIMESTRE:		722.998,66	0,00		0,00		0,00		0,00		0,00		0,00	


Prefeitura Municipal de Cordeiros

 MUNICÍPIO DE CORDEIROS CONSOLIDADO BAHIA 13.694.468/0001-75 METAS MENSAIS DA DESPESA COM SOMA BIMESTRAL POR LIMITAÇÕES DE EMPENHO ORÇAMENTO DO EXERCÍCIO DE 2020														
Código	Descrição	Orçado	Janeiro	Fevereiro	Março	Abril	Maior	Junho	Julho	Agosto	Setembro	Outubro	Novembro	Dezembro
			Total 1º Bimestre		Total 2º Bimestre		Total 3º Bimestre		Total 4º Bimestre		Total 5º Bimestre		Total 6º Bimestre	
0310 - SECRETARIA MUNICIPAL DE ASSISTÊNCIA SOCIAL														
02 - FUNDO MUNICIPAL DE ASSISTÊNCIA SOCIAL														
892400 - Transferências de Convênios - Outros (não relacionados à educação/saúde)														
3000000000	Despesas Correntes	2.999,91	249,99	249,99	249,99	249,99	249,99	249,99	249,99	249,99	249,99	249,99	249,99	250,02
				499,98		499,98		499,98		499,98		499,98		500,01
3300000000	Outras Despesas Correntes	2.999,91	249,99	249,99	249,99	249,99	249,99	249,99	249,99	249,99	249,99	249,99	249,99	250,02
				499,98		499,98		499,98		499,98		499,98		500,01
3390000000	Aplicações Diretas	2.999,91	249,99	249,99	249,99	249,99	249,99	249,99	249,99	249,99	249,99	249,99	249,99	250,02
				499,98		499,98		499,98		499,98		499,98		500,01
3390300000	Materiais de Consumo	999,97	83,33	83,33	83,33	83,33	83,33	83,33	83,33	83,33	83,33	83,33	83,33	83,34
				166,66		166,66		166,66		166,66		166,66		166,67
3390360000	Outros Serviços de Terceiros - Pessoa Física	999,97	83,33	83,33	83,33	83,33	83,33	83,33	83,33	83,33	83,33	83,33	83,33	83,34
				166,66		166,66		166,66		166,66		166,66		166,67
3390390000	Outros Serviços de Terceiros - Pessoa Jurídica	999,97	83,33	83,33	83,33	83,33	83,33	83,33	83,33	83,33	83,33	83,33	83,33	83,34
				166,66		166,66		166,66		166,66		166,66		166,67
TOTAL DA FONTE DE RECURSO:		2.999,91	249,99	249,99	249,99	249,99	249,99	249,99	249,99	249,99	249,99	249,99	249,99	250,02
TOTAL DA FONTE DE RECURSO POR BIMESTRE:		2.999,91	0,00		0,00		0,00		0,00		0,00		0,00	
992400 - Transferências de Convênios - Outros (não relacionados à educação/saúde)														
3000000000	Despesas Correntes	2.999,91	249,99	249,99	249,99	249,99	249,99	249,99	249,99	249,99	249,99	249,99	249,99	250,02
				499,98		499,98		499,98		499,98		499,98		500,01
3300000000	Outras Despesas Correntes	2.999,91	249,99	249,99	249,99	249,99	249,99	249,99	249,99	249,99	249,99	249,99	249,99	250,02
				499,98		499,98		499,98		499,98		499,98		500,01
3390000000	Aplicações Diretas	2.999,91	249,99	249,99	249,99	249,99	249,99	249,99	249,99	249,99	249,99	249,99	249,99	250,02
				499,98		499,98		499,98		499,98		499,98		500,01
3390300000	Materiais de Consumo	999,97	83,33	83,33	83,33	83,33	83,33	83,33	83,33	83,33	83,33	83,33	83,33	83,34
				166,66		166,66		166,66		166,66		166,66		166,67
3390360000	Outros Serviços de Terceiros - Pessoa Física	999,97	83,33	83,33	83,33	83,33	83,33	83,33	83,33	83,33	83,33	83,33	83,33	83,34
				166,66		166,66		166,66		166,66		166,66		166,67
3390390000	Outros Serviços de Terceiros - Pessoa Jurídica	999,97	83,33	83,33	83,33	83,33	83,33	83,33	83,33	83,33	83,33	83,33	83,33	83,34
				166,66		166,66		166,66		166,66		166,66		166,67
TOTAL DA FONTE DE RECURSO:		5.999,82	499,98	499,98	499,98	499,98	499,98	499,98	499,98	499,98	499,98	499,98	499,98	500,04
TOTAL DA FONTE DE RECURSO POR BIMESTRE:		2.999,91	0,00		0,00		0,00		0,00		0,00		0,00	
TOTAL DA UNIDADE:		5.999,82	499,98	499,98	499,98	499,98	499,98	499,98	499,98	499,98	499,98	499,98	499,98	500,04
TOTAL DA UNIDADE POR BIMESTRE:		5.999,82	0,00		0,00		0,00		0,00		0,00		0,00	
04 - FUNDO MUNICIPAL DA CRIANÇA E DO ADOLESCENTE														

Prefeitura Municipal de Cordeiros

Código	Descrição	Orçado	Janeiro	Fevereiro	Março	Abril	Maio	Junho	Julho	Agosto	Setembro	Outubro	Novembro	Dezembro
			Total 1º Bimestre		Total 2º Bimestre		Total 3º Bimestre		Total 4º Bimestre		Total 5º Bimestre		Total 6º Bimestre	
MUNICÍPIO DE CORDEIROS														
CONSOLIDADO														
BAHIA														
13.694.468/0001-75														
METAS MENSAIS DA DESPESA COM SOMA BIMESTRAL POR LIMITAÇÕES DE EMPENHO														
ORÇAMENTO DO EXERCÍCIO DE 2020														
0310 - SECRETARIA MUNICIPAL DE ASSISTÊNCIA SOCIAL														
04 - FUNDO MUNICIPAL DA CRIANÇA E DO ADOLESCENTE														
010000 - Recursos Ordinários														
3000000000	Despesas Correntes	4.999,85	416,65	416,65	416,65	416,65	416,65	416,65	416,65	416,65	416,65	416,65	416,65	416,70
				833,30		833,30		833,30		833,30		833,30		833,35
3100000000	Pessoal e Encargos Sociais	999,97	83,33	83,33	83,33	83,33	83,33	83,33	83,33	83,33	83,33	83,33	83,33	83,34
				166,66		166,66		166,66		166,66		166,66		166,67
3190000000	Aplicações Diretas	999,97	83,33	83,33	83,33	83,33	83,33	83,33	83,33	83,33	83,33	83,33	83,33	83,34
				166,66		166,66		166,66		166,66		166,66		166,67
31901100000	Vencimentos e Vantagens Fixas - Pessoal Civil	999,97	83,33	83,33	83,33	83,33	83,33	83,33	83,33	83,33	83,33	83,33	83,33	83,34
				166,66		166,66		166,66		166,66		166,66		166,67
33000000000	Outras Despesas Correntes	3.999,88	333,32	333,32	333,32	333,32	333,32	333,32	333,32	333,32	333,32	333,32	333,32	333,36
				666,64		666,64		666,64		666,64		666,64		666,68
33900000000	Aplicações Diretas	3.999,88	333,32	333,32	333,32	333,32	333,32	333,32	333,32	333,32	333,32	333,32	333,32	333,36
				666,64		666,64		666,64		666,64		666,64		666,68
33903000000	Material de Consumo	999,97	83,33	83,33	83,33	83,33	83,33	83,33	83,33	83,33	83,33	83,33	83,33	83,34
				166,66		166,66		166,66		166,66		166,66		166,67
33903300000	Passagens e Despesas com Locomoção	999,97	83,33	83,33	83,33	83,33	83,33	83,33	83,33	83,33	83,33	83,33	83,33	83,34
				166,66		166,66		166,66		166,66		166,66		166,67
33903600000	Outros Serviços de Terceiros - Pessoa Física	999,97	83,33	83,33	83,33	83,33	83,33	83,33	83,33	83,33	83,33	83,33	83,33	83,34
				166,66		166,66		166,66		166,66		166,66		166,67
33903900000	Outros Serviços de Terceiros - Pessoa Jurídica	999,97	83,33	83,33	83,33	83,33	83,33	83,33	83,33	83,33	83,33	83,33	83,33	83,34
				166,66		166,66		166,66		166,66		166,66		166,67
TOTAL DA FONTE DE RECURSO:		4.999,85	416,65	416,65	416,65	416,65	416,65	416,65	416,65	416,65	416,65	416,65	416,65	416,70
TOTAL DA FONTE DE RECURSO POR BIMESTRE:		4.999,85	0,00		0,00		0,00		0,00		0,00		0,00	

Prefeitura Municipal de Cordeiros

 MUNICÍPIO DE CORDEIROS CONSOLIDADO BAHIA 13.694.468/0001-75 METAS MENSAIS DA DESPESA COM SOMA BIMESTRAL POR LIMITAÇÕES DE EMPENHO ORÇAMENTO DO EXERCÍCIO DE 2020														
Código	Descrição	Orçado	Janeiro	Fevereiro	Março	Abril	Maio	Junho	Julho	Agosto	Setembro	Outubro	Novembro	Dezembro
			Total 1º Bimestre		Total 2º Bimestre		Total 3º Bimestre		Total 4º Bimestre		Total 5º Bimestre		Total 6º Bimestre	
0310 - SECRETARIA MUNICIPAL DE ASSISTÊNCIA SOCIAL														
04 - FUNDO MUNICIPAL DA CRIANÇA E DO ADOLESCENTE														
092900 - Transferências de Recursos do Fundo Nacional de Assistência Social – FNAS														
3000000000	Despesas Correntes	4.999,85	416,65	416,65	416,65	416,65	416,65	416,65	416,65	416,65	416,65	416,65	416,65	416,70
				833,30		833,30		833,30		833,30		833,30		833,35
3100000000	Pessoal e Encargos Sociais	999,97	83,33	83,33	83,33	83,33	83,33	83,33	83,33	83,33	83,33	83,33	83,33	83,34
				166,66		166,66		166,66		166,66		166,66		166,67
3190000000	Aplicações Diretas	999,97	83,33	83,33	83,33	83,33	83,33	83,33	83,33	83,33	83,33	83,33	83,33	83,34
				166,66		166,66		166,66		166,66		166,66		166,67
3190040000	Contratação por Tempo Determinado	999,97	83,33	83,33	83,33	83,33	83,33	83,33	83,33	83,33	83,33	83,33	83,33	83,34
				166,66		166,66		166,66		166,66		166,66		166,67
3300000000	Outras Despesas Correntes	3.999,88	333,32	333,32	333,32	333,32	333,32	333,32	333,32	333,32	333,32	333,32	333,32	333,36
				666,64		666,64		666,64		666,64		666,64		666,68
3390000000	Aplicações Diretas	3.999,88	333,32	333,32	333,32	333,32	333,32	333,32	333,32	333,32	333,32	333,32	333,32	333,36
				666,64		666,64		666,64		666,64		666,64		666,68
3390140000	Diárias – Civil	999,97	83,33	83,33	83,33	83,33	83,33	83,33	83,33	83,33	83,33	83,33	83,33	83,34
				166,66		166,66		166,66		166,66		166,66		166,67
3390320000	Material, Bem ou Serviço para Distribuição Gratuita	999,97	83,33	83,33	83,33	83,33	83,33	83,33	83,33	83,33	83,33	83,33	83,33	83,34
				166,66		166,66		166,66		166,66		166,66		166,67
3390390000	Outros Serviços de Terceiros - Pessoa Jurídica	999,97	83,33	83,33	83,33	83,33	83,33	83,33	83,33	83,33	83,33	83,33	83,33	83,34
				166,66		166,66		166,66		166,66		166,66		166,67
3390480000	Outros Auxílios Financeiros a Pessoas Físicas	999,97	83,33	83,33	83,33	83,33	83,33	83,33	83,33	83,33	83,33	83,33	83,33	83,34
				166,66		166,66		166,66		166,66		166,66		166,67
4000000000	Despesas de Capital	999,97	83,33	83,33	83,33	83,33	83,33	83,33	83,33	83,33	83,33	83,33	83,33	83,34
				166,66		166,66		166,66		166,66		166,66		166,67
4400000000	Investimentos	999,97	83,33	83,33	83,33	83,33	83,33	83,33	83,33	83,33	83,33	83,33	83,33	83,34
				166,66		166,66		166,66		166,66		166,66		166,67
4490000000	Aplicações Diretas	999,97	83,33	83,33	83,33	83,33	83,33	83,33	83,33	83,33	83,33	83,33	83,33	83,34
				166,66		166,66		166,66		166,66		166,66		166,67
4490520000	Equipamentos e Material Permanente	999,97	83,33	83,33	83,33	83,33	83,33	83,33	83,33	83,33	83,33	83,33	83,33	83,34
				166,66		166,66		166,66		166,66		166,66		166,67
TOTAL DA FONTE DE RECURSO:		10.999,67	916,63	916,63	916,63	916,63	916,63	916,63	916,63	916,63	916,63	916,63	916,63	916,74
TOTAL DA FONTE DE RECURSO POR BIMESTRE:		5.999,82	0,00		0,00		0,00		0,00		0,00		0,00	
TOTAL DA UNIDADE:		10.999,67	916,63	916,63	916,63	916,63	916,63	916,63	916,63	916,63	916,63	916,63	916,63	916,74
TOTAL DA UNIDADE POR BIMESTRE:		10.999,67	0,00		0,00		0,00		0,00		0,00		0,00	
TOTAL DO ORGÃO:		16.999,49	1.416,61	1.416,61	1.416,61	1.416,61	1.416,61	1.416,61	1.416,61	1.416,61	1.416,61	1.416,61	1.416,61	1.416,78
TOTAL DO ÓRGÃO POR BIMESTRE:		16.999,49	0,00		0,00		0,00		0,00		0,00		0,00	

Prefeitura Municipal de Cordeiros

Código	Descrição	Orçado	Janeiro	Fevereiro	Março	Abril	Maior	Junho	Julho	Agosto	Setembro	Outubro	Novembro	Dezembro
			Total 1º Bimestre		Total 2º Bimestre		Total 3º Bimestre		Total 4º Bimestre		Total 5º Bimestre		Total 6º Bimestre	
MUNICÍPIO DE CORDEIROS CONSOLIDADO BAHIA 13.694.468/0001-75 METAS MENSAIS DA DESPESA COM SOMA BIMESTRAL POR LIMITAÇÕES DE EMPENHO ORÇAMENTO DO EXERCÍCIO DE 2020														
0310 - SECRETARIA MUNICIPAL DE ASSISTÊNCIA SOCIAL														
04 - FUNDO MUNICIPAL DA CRIANÇA E DO ADOLESCENTE														
3000000000	Despesas Correntes	9.999,70	833,30	833,30	833,30	833,30	833,30	833,30	833,30	833,30	833,30	833,30	833,30	833,40
3100000000	Pessoal e Encargos Sociais	1.999,94	166,66	166,66	166,66	166,66	166,66	166,66	166,66	166,66	166,66	166,66	166,66	166,68
3190000000	Aplicações Diretas	1.999,94	166,66	166,66	166,66	166,66	166,66	166,66	166,66	166,66	166,66	166,66	166,66	166,68
3190040000	Contratação por Tempo Determinado	999,97	83,33	83,33	83,33	83,33	83,33	83,33	83,33	83,33	83,33	83,33	83,33	83,34
3190110000	Vencimentos e Vantagens Fixas - Pessoal Civil	999,97	83,33	83,33	83,33	83,33	83,33	83,33	83,33	83,33	83,33	83,33	83,33	83,34
3300000000	Outras Despesas Correntes	7.999,76	666,64	666,64	666,64	666,64	666,64	666,64	666,64	666,64	666,64	666,64	666,64	666,72
3390000000	Aplicações Diretas	7.999,76	666,64	666,64	666,64	666,64	666,64	666,64	666,64	666,64	666,64	666,64	666,64	666,72
3390140000	Diárias - Civil	999,97	83,33	83,33	83,33	83,33	83,33	83,33	83,33	83,33	83,33	83,33	83,33	83,34
3390300000	Material de Consumo	999,97	83,33	83,33	83,33	83,33	83,33	83,33	83,33	83,33	83,33	83,33	83,33	83,34
3390320000	Material, Bem ou Serviço para Distribuição Gratuita	999,97	83,33	83,33	83,33	83,33	83,33	83,33	83,33	83,33	83,33	83,33	83,33	83,34
3390330000	Passagens e Despesas com Locomoção	999,97	83,33	83,33	83,33	83,33	83,33	83,33	83,33	83,33	83,33	83,33	83,33	83,34
3390360000	Outros Serviços de Terceiros - Pessoa Física	999,97	83,33	83,33	83,33	83,33	83,33	83,33	83,33	83,33	83,33	83,33	83,33	83,34
3390390000	Outros Serviços de Terceiros - Pessoa Jurídica	1.999,94	166,66	166,66	166,66	166,66	166,66	166,66	166,66	166,66	166,66	166,66	166,66	166,68
3390480000	Outros Auxílios Financeiros a Pessoas Físicas	999,97	83,33	83,33	83,33	83,33	83,33	83,33	83,33	83,33	83,33	83,33	83,33	83,34
4000000000	Despesas de Capital	999,97	83,33	83,33	83,33	83,33	83,33	83,33	83,33	83,33	83,33	83,33	83,33	83,34
4400000000	Investimentos	999,97	83,33	83,33	83,33	83,33	83,33	83,33	83,33	83,33	83,33	83,33	83,33	83,34
4490000000	Aplicações Diretas	999,97	83,33	83,33	83,33	83,33	83,33	83,33	83,33	83,33	83,33	83,33	83,33	83,34
4490520000	Equipamentos e Material Permanente	999,97	83,33	83,33	83,33	83,33	83,33	83,33	83,33	83,33	83,33	83,33	83,33	83,34

Prefeitura Municipal de Cordeiros

Código	Descrição	Orçado	Janeiro	Fevereiro	Março	Abril	Maio	Junho	Julho	Agosto	Setembro	Outubro	Novembro	Dezembro
			Total 1º Bimestre		Total 2º Bimestre		Total 3º Bimestre		Total 4º Bimestre		Total 5º Bimestre		Total 6º Bimestre	
MUNICÍPIO DE CORDEIROS														
CONSOLIDADO														
BAHIA														
13.694.468/0001-75														
METAS MENSIS DA DESPESA COM SOMA BIMESTRAL POR LIMITAÇÕES DE EMPENHO														
ORÇAMENTO DO EXERCÍCIO DE 2020														
0310 - SECRETARIA MUNICIPAL DE ASSISTÊNCIA SOCIAL														
04 - FUNDO MUNICIPAL DA CRIANÇA E DO ADOLESCENTE														
TOTAL DA UNIDADE:		10.999,67	916,63	916,63	916,63	916,63	916,63	916,63	916,63	916,63	916,63	916,63	916,63	916,74
TOTAL DA UNIDADE POR BIMESTRE:		10.999,67	0,00		0,00		0,00		0,00		0,00		0,00	
TOTAL DO ÓRGÃO:		10.999,67	916,63	916,63	916,63	916,63	916,63	916,63	916,63	916,63	916,63	916,63	916,63	916,74
TOTAL DO ÓRGÃO POR BIMESTRE:		10.999,67	0,00		0,00		0,00		0,00		0,00		0,00	

Prefeitura Municipal de Cordeiros

Código	Descrição	Orçado	Jan	Fev	Mar	Abr	Mai	Jun	Jul	Ag	Set	Out	Nov	Dez
			1	2	3	4	5	6	7	8	9	10	11	12
			Total 1º Bimestre		Total 2º Bimestre		Total 3º Bimestre		Total 4º Bimestre		Total 5º Bimestre		Total 6º Bimestre	
3000000000	Despesas Correntes	1.255.997,68	104.666,01	104.666,01	104.666,01	104.666,01	104.666,01	104.666,01	104.666,01	104.666,01	104.666,01	104.666,01	104.666,01	104.671,57
			209.332,02	209.332,02	209.332,02	209.332,02	209.332,02	209.332,02	209.332,02	209.332,02	209.332,02	209.332,02	209.332,02	209.337,58
3100000000	Pessoal e Encargos Sociais	650.999,37	54.249,72	54.249,72	54.249,72	54.249,72	54.249,72	54.249,72	54.249,72	54.249,72	54.249,72	54.249,72	54.249,72	54.252,45
			108.499,44	108.499,44	108.499,44	108.499,44	108.499,44	108.499,44	108.499,44	108.499,44	108.499,44	108.499,44	108.499,44	108.502,17
3190000000	Aplicações Diretas	650.999,37	54.249,72	54.249,72	54.249,72	54.249,72	54.249,72	54.249,72	54.249,72	54.249,72	54.249,72	54.249,72	54.249,72	54.252,45
			108.499,44	108.499,44	108.499,44	108.499,44	108.499,44	108.499,44	108.499,44	108.499,44	108.499,44	108.499,44	108.499,44	108.502,17
3190040000	Contratação por Tempo Determinado	13.999,88	1.166,65	1.166,65	1.166,65	1.166,65	1.166,65	1.166,65	1.166,65	1.166,65	1.166,65	1.166,65	1.166,65	1.166,73
			2.333,30	2.333,30	2.333,30	2.333,30	2.333,30	2.333,30	2.333,30	2.333,30	2.333,30	2.333,30	2.333,30	2.333,38
3190110000	Vencimentos e Vantagens Fixas - Pessoal Civil	615.999,82	51.333,11	51.333,11	51.333,11	51.333,11	51.333,11	51.333,11	51.333,11	51.333,11	51.333,11	51.333,11	51.333,11	51.335,61
			102.666,22	102.666,22	102.666,22	102.666,22	102.666,22	102.666,22	102.666,22	102.666,22	102.666,22	102.666,22	102.666,22	102.668,72
3190130000	Obrigações Patronais	2.999,91	249,99	249,99	249,99	249,99	249,99	249,99	249,99	249,99	249,99	249,99	249,99	250,02
			499,98	499,98	499,98	499,98	499,98	499,98	499,98	499,98	499,98	499,98	499,98	500,01
3190160000	Outras Despesas Variáveis - Pessoal Civil	10.999,97	916,66	916,66	916,66	916,66	916,66	916,66	916,66	916,66	916,66	916,66	916,66	916,71
			1.833,32	1.833,32	1.833,32	1.833,32	1.833,32	1.833,32	1.833,32	1.833,32	1.833,32	1.833,32	1.833,32	1.833,37
3190530000	Aposentadorias do RGPS - Área Rural	999,97	83,33	83,33	83,33	83,33	83,33	83,33	83,33	83,33	83,33	83,33	83,33	83,34
			166,66	166,66	166,66	166,66	166,66	166,66	166,66	166,66	166,66	166,66	166,66	166,67
3190540000	Aposentadorias do RGPS - Área Urbana	999,97	83,33	83,33	83,33	83,33	83,33	83,33	83,33	83,33	83,33	83,33	83,33	83,34
			166,66	166,66	166,66	166,66	166,66	166,66	166,66	166,66	166,66	166,66	166,66	166,67
3190550000	Pensões do RGPS - Área Rural	999,97	83,33	83,33	83,33	83,33	83,33	83,33	83,33	83,33	83,33	83,33	83,33	83,34
			166,66	166,66	166,66	166,66	166,66	166,66	166,66	166,66	166,66	166,66	166,66	166,67
3190560000	Pensões do RGPS - Área Urbana	999,97	83,33	83,33	83,33	83,33	83,33	83,33	83,33	83,33	83,33	83,33	83,33	83,34
			166,66	166,66	166,66	166,66	166,66	166,66	166,66	166,66	166,66	166,66	166,66	166,67
3190910000	Sentenças Judiciais	999,97	83,33	83,33	83,33	83,33	83,33	83,33	83,33	83,33	83,33	83,33	83,33	83,34
			166,66	166,66	166,66	166,66	166,66	166,66	166,66	166,66	166,66	166,66	166,66	166,67
3190920000	Despesas de Exercícios Anteriores	999,97	83,33	83,33	83,33	83,33	83,33	83,33	83,33	83,33	83,33	83,33	83,33	83,34
			166,66	166,66	166,66	166,66	166,66	166,66	166,66	166,66	166,66	166,66	166,66	166,67
3190940000	Indenizações e Restituições Trabalhistas	999,97	83,33	83,33	83,33	83,33	83,33	83,33	83,33	83,33	83,33	83,33	83,33	83,34
			166,66	166,66	166,66	166,66	166,66	166,66	166,66	166,66	166,66	166,66	166,66	166,67
3300000000	Outras Despesas Correntes	604.998,31	50.416,29	50.416,29	50.416,29	50.416,29	50.416,29	50.416,29	50.416,29	50.416,29	50.416,29	50.416,29	50.416,29	50.419,12
			100.832,58	100.832,58	100.832,58	100.832,58	100.832,58	100.832,58	100.832,58	100.832,58	100.832,58	100.832,58	100.832,58	100.835,41
3350000000	Transferências a Instituições Privadas sem Fins Lucrativos	999,97	83,33	83,33	83,33	83,33	83,33	83,33	83,33	83,33	83,33	83,33	83,33	83,34
			166,66	166,66	166,66	166,66	166,66	166,66	166,66	166,66	166,66	166,66	166,66	166,67
3350430000	Subvenções Sociais	999,97	83,33	83,33	83,33	83,33	83,33	83,33	83,33	83,33	83,33	83,33	83,33	83,34
			166,66	166,66	166,66	166,66	166,66	166,66	166,66	166,66	166,66	166,66	166,66	166,67
3371000000	Transferências a Consórcios Públicos mediante contrato de	3.000,01	250,00	250,00	250,00	250,00	250,00	250,00	250,00	250,00	250,00	250,00	250,00	250,01
			500,00	500,00	500,00	500,00	500,00	500,00	500,00	500,00	500,00	500,00	500,00	500,01

Prefeitura Municipal de Cordeiros

Código	Descrição	Orçamento	MUNICÍPIO DE CORDEIROS CONSOLIDADO BAHIA 13.694.468/0001-75 METAS MENSAIS DA DESPESA COM SOMA BIMESTRAL POR LIMITAÇÕES DE EMPENHO ORÇAMENTO DO EXERCÍCIO DE 2020												
			Janeiro	Fevereiro	Março	Abril	Maio	Junho	Julho	Agosto	Setembro	Outubro	Novembro	Dezembro	
			Total 1º Bimestre		Total 2º Bimestre		Total 3º Bimestre		Total 4º Bimestre		Total 5º Bimestre		Total 6º Bimestre		
3371700000	Rateio pela Participação em Consórcio Público	3.000,01	250,00	250,00	250,00	250,00	250,00	250,00	250,00	250,00	250,00	250,00	250,00	250,00	250,00
3390000000	Aplicações Diretas	600.998,23	50.082,96	50.082,96	50.082,96	50.082,96	50.082,96	50.082,96	50.082,96	50.082,96	50.082,96	50.082,96	50.082,96	50.082,96	50.082,77
33900400000	Contratação por Tempo Determinado	16.999,99	1.416,66	1.416,66	1.416,66	1.416,66	1.416,66	1.416,66	1.416,66	1.416,66	1.416,66	1.416,66	1.416,66	1.416,66	1.416,73
33900600000	Benefício Mensal ao Deficiente e ao Idoso	999,97	83,33	83,33	83,33	83,33	83,33	83,33	83,33	83,33	83,33	83,33	83,33	83,33	83,34
33900800000	Outros Benefícios Assistenciais do Servidor e do Militar	999,97	83,33	83,33	83,33	83,33	83,33	83,33	83,33	83,33	83,33	83,33	83,33	83,33	83,34
33901400000	Diárias - Civil	18.999,94	1.583,32	1.583,32	1.583,32	1.583,32	1.583,32	1.583,32	1.583,32	1.583,32	1.583,32	1.583,32	1.583,32	1.583,32	1.583,42
33903000000	Material de Consumo	237.999,57	19.833,21	19.833,21	19.833,21	19.833,21	19.833,21	19.833,21	19.833,21	19.833,21	19.833,21	19.833,21	19.833,21	19.833,21	19.834,26
33903200000	Material, Bem ou Serviço para Distribuição Gratuita	23.999,78	1.999,97	1.999,97	1.999,97	1.999,97	1.999,97	1.999,97	1.999,97	1.999,97	1.999,97	1.999,97	1.999,97	1.999,97	2.000,11
33903300000	Passagens e Despesas com Locomoção	20.999,87	1.749,98	1.749,98	1.749,98	1.749,98	1.749,98	1.749,98	1.749,98	1.749,98	1.749,98	1.749,98	1.749,98	1.749,98	1.750,09
33903400000	Outras Despesas de Pessoal Decorrentes de Contratos de	999,97	83,33	83,33	83,33	83,33	83,33	83,33	83,33	83,33	83,33	83,33	83,33	83,33	83,34
33903500000	Serviços de Consultoria	999,97	83,33	83,33	83,33	83,33	83,33	83,33	83,33	83,33	83,33	83,33	83,33	83,33	83,34
33903600000	Outros Serviços de Terceiros - Pessoa Física	90.999,78	7.583,28	7.583,28	7.583,28	7.583,28	7.583,28	7.583,28	7.583,28	7.583,28	7.583,28	7.583,28	7.583,28	7.583,28	7.583,70
33903900000	Outros Serviços de Terceiros - Pessoa Jurídica	105.999,73	8.833,27	8.833,27	8.833,27	8.833,27	8.833,27	8.833,27	8.833,27	8.833,27	8.833,27	8.833,27	8.833,27	8.833,27	8.833,76
33904000000	Serviços de Tecnologia da Informação e Comunicação -	21.999,94	1.833,32	1.833,32	1.833,32	1.833,32	1.833,32	1.833,32	1.833,32	1.833,32	1.833,32	1.833,32	1.833,32	1.833,32	1.833,42
33904800000	Outros Auxílios Financeiros a Pessoas Físicas	39.999,70	3.333,29	3.333,29	3.333,29	3.333,29	3.333,29	3.333,29	3.333,29	3.333,29	3.333,29	3.333,29	3.333,29	3.333,29	3.333,51
33909200000	Despesas de Exercícios Anteriores	9.000,03	750,00	750,00	750,00	750,00	750,00	750,00	750,00	750,00	750,00	750,00	750,00	750,00	750,03
33909300000	Indenizações e Restituições	5.000,06	416,67	416,67	416,67	416,67	416,67	416,67	416,67	416,67	416,67	416,67	416,67	416,67	416,69
33909400000	Indenizações e Restituições Trabalhistas	5.000,06	416,67	416,67	416,67	416,67	416,67	416,67	416,67	416,67	416,67	416,67	416,67	416,67	416,69

Prefeitura Municipal de Cordeiros

Código	Descrição	Orçado	Janeiro	Fevereiro	Março	Abril	Maior	Junho	Julho	Agosto	Setembro	Outubro	Novembro	Dezembro
			Total 1º Bimestre		Total 2º Bimestre		Total 3º Bimestre		Total 4º Bimestre		Total 5º Bimestre		Total 6º Bimestre	
4000000000	Despesas de Capital	50.999,28	4.249,91	4.249,91	4.249,91	4.249,91	4.249,91	4.249,91	4.249,91	4.249,91	4.249,91	4.249,91	4.249,91	4.250,27
			8.499,82	8.499,82	8.499,82	8.499,82	8.499,82	8.499,82	8.499,82	8.499,82	8.499,82	8.499,82	8.499,82	8.500,18
4400000000	Investimentos	50.999,28	4.249,91	4.249,91	4.249,91	4.249,91	4.249,91	4.249,91	4.249,91	4.249,91	4.249,91	4.249,91	4.249,91	4.250,27
			8.499,82	8.499,82	8.499,82	8.499,82	8.499,82	8.499,82	8.499,82	8.499,82	8.499,82	8.499,82	8.499,82	8.500,18
4490000000	Aplicações Diretas	50.999,28	4.249,91	4.249,91	4.249,91	4.249,91	4.249,91	4.249,91	4.249,91	4.249,91	4.249,91	4.249,91	4.249,91	4.250,27
			8.499,82	8.499,82	8.499,82	8.499,82	8.499,82	8.499,82	8.499,82	8.499,82	8.499,82	8.499,82	8.499,82	8.500,18
44905100000	Obras e Instalações	9.999,70	833,30	833,30	833,30	833,30	833,30	833,30	833,30	833,30	833,30	833,30	833,30	833,40
			1.666,60	1.666,60	1.666,60	1.666,60	1.666,60	1.666,60	1.666,60	1.666,60	1.666,60	1.666,60	1.666,60	1.666,70
44905200000	Equipamentos e Material Permanente	39.999,61	3.333,28	3.333,28	3.333,28	3.333,28	3.333,28	3.333,28	3.333,28	3.333,28	3.333,28	3.333,28	3.333,28	3.333,53
			6.666,56	6.666,56	6.666,56	6.666,56	6.666,56	6.666,56	6.666,56	6.666,56	6.666,56	6.666,56	6.666,56	6.666,81
44906100000	Aquisição de Imóveis	999,97	83,33	83,33	83,33	83,33	83,33	83,33	83,33	83,33	83,33	83,33	83,33	83,34
			166,66	166,66	166,66	166,66	166,66	166,66	166,66	166,66	166,66	166,66	166,66	166,67
TOTAL DO ORGÃO:		1.386.996,96	108.915,92	108.915,92	108.915,92	108.915,92	108.915,92	108.915,92	108.915,92	108.915,92	108.915,92	108.915,92	108.915,92	108.921,84
TOTAL DO ÓRGÃO POR BIMESTRE:		1.386.996,96	0,00		0,00		0,00		0,00		0,00		0,00	


Prefeitura Municipal de Cordeiros

Código	Descrição	Orçado	Janeiro	Fevereiro	Março	Abril	Maio	Junho	Julho	Agosto	Setembro	Outubro	Novembro	Dezembro
			Total 1º Bimestre		Total 2º Bimestre		Total 3º Bimestre		Total 4º Bimestre		Total 5º Bimestre		Total 6º Bimestre	
MUNICÍPIO DE CORDEIROS CONSOLIDADO BAHIA 13.694.468/0001-75 METAS MENSAIS DA DESPESA COM SOMA BIMESTRAL POR LIMITAÇÕES DE EMPENHO ORÇAMENTO DO EXERCÍCIO DE 2020														
0312 - SECRETARIA MUNICIPAL DE ADMINISTRAÇÃO														
01 - SECRETARIA MUNICIPAL DE ADMINISTRAÇÃO														
010000 - Recursos Ordinários														
3000000000	Despesas Correntes	4.209.000,00	350.748,40	350.748,40	350.748,40	350.748,40	350.748,40	350.748,40	350.748,40	350.748,40	350.748,40	350.748,40	350.748,40	350.767,60
3100000000	Pessoal e Encargos Sociais	1.856.000,00	154.666,01	154.666,01	154.666,01	154.666,01	154.666,01	154.666,01	154.666,01	154.666,01	154.666,01	154.666,01	154.666,01	154.673,89
3190000000	Aplicações Diretas	1.856.000,00	154.666,01	154.666,01	154.666,01	154.666,01	154.666,01	154.666,01	154.666,01	154.666,01	154.666,01	154.666,01	154.666,01	154.673,89
3190010000	Aposentadorias, Reserva Remunerada e Reformas	1.000,00	83,33	83,33	83,33	83,33	83,33	83,33	83,33	83,33	83,33	83,33	83,33	83,37
3190040000	Contratação por Tempo Determinado	4.000,00	333,32	333,32	333,32	333,32	333,32	333,32	333,32	333,32	333,32	333,32	333,32	333,48
3190110000	Vencimentos e Vantagens Fixas - Pessoal Civil	1.812.000,00	150.999,39	150.999,39	150.999,39	150.999,39	150.999,39	150.999,39	150.999,39	150.999,39	150.999,39	150.999,39	150.999,39	151.006,71
3190130000	Obrigações Patronais	28.000,00	2.333,32	2.333,32	2.333,32	2.333,32	2.333,32	2.333,32	2.333,32	2.333,32	2.333,32	2.333,32	2.333,32	2.333,48
3190160000	Outras Despesas Variáveis - Pessoal Civil	5.000,00	416,67	416,67	416,67	416,67	416,67	416,67	416,67	416,67	416,67	416,67	416,67	416,63
3190920000	Despesas de Exercícios Anteriores	4.000,00	333,32	333,32	333,32	333,32	333,32	333,32	333,32	333,32	333,32	333,32	333,32	333,48
3190940000	Indenizações e Restituições Trabalhistas	2.000,00	166,66	166,66	166,66	166,66	166,66	166,66	166,66	166,66	166,66	166,66	166,66	166,74
3300000000	Outras Despesas Correntes	2.353.000,00	196.082,39	196.082,39	196.082,39	196.082,39	196.082,39	196.082,39	196.082,39	196.082,39	196.082,39	196.082,39	196.082,39	196.093,71
3350000000	Transferências a Instituições Privadas sem Fins Lucrativos	2.000,00	166,66	166,66	166,66	166,66	166,66	166,66	166,66	166,66	166,66	166,66	166,66	166,74
3350430000	Subvenções Sociais	2.000,00	166,66	166,66	166,66	166,66	166,66	166,66	166,66	166,66	166,66	166,66	166,66	166,74
3371000000	Transferências a Consórcios Públicos mediante contrato de	18.000,00	1.499,99	1.499,99	1.499,99	1.499,99	1.499,99	1.499,99	1.499,99	1.499,99	1.499,99	1.499,99	1.499,99	1.500,11
3371360000	Outros Serviços de Terceiros - Pessoa Física	4.000,00	333,33	333,33	333,33	333,33	333,33	333,33	333,33	333,33	333,33	333,33	333,33	333,37
3371390000	Outros Serviços de Terceiros - Pessoa Jurídica	1.000,00	83,33	83,33	83,33	83,33	83,33	83,33	83,33	83,33	83,33	83,33	83,33	83,37
3371700000	Rateio pela Participação em Consórcio Público	13.000,00	1.083,33	1.083,33	1.083,33	1.083,33	1.083,33	1.083,33	1.083,33	1.083,33	1.083,33	1.083,33	1.083,33	1.083,37


Prefeitura Municipal de Cordeiros

Código	Descrição	Orçado	Janeiro	Fevereiro	Março	Abril	Maio	Junho	Julho	Agosto	Setembro	Outubro	Novembro	Dezembro
			Total 1º Bimestre		Total 2º Bimestre		Total 3º Bimestre		Total 4º Bimestre		Total 5º Bimestre		Total 6º Bimestre	
MUNICÍPIO DE CORDEIROS CONSOLIDADO BAHIA 13.694.468/0001-75 METAS MENSAIS DA DESPESA COM SOMA BIMESTRAL POR LIMITAÇÕES DE EMPENHO ORÇAMENTO DO EXERCÍCIO DE 2020														
0312 - SECRETARIA MUNICIPAL DE ADMINISTRAÇÃO														
01 - SECRETARIA MUNICIPAL DE ADMINISTRAÇÃO														
010000 - Recursos Ordinários														
3390000000	Aplicações Diretas	2.333.000,00	194.415,74	194.415,74	194.415,74	194.415,74	194.415,74	194.415,74	194.415,74	194.415,74	194.415,74	194.415,74	194.415,74	194.426,86
33901400000	Diárias - Civil	56.000,00	4.666,64	4.666,64	4.666,64	4.666,64	4.666,64	4.666,64	4.666,64	4.666,64	4.666,64	4.666,64	4.666,64	4.666,96
33903000000	Material de Consumo	943.000,00	78.582,99	78.582,99	78.582,99	78.582,99	78.582,99	78.582,99	78.582,99	78.582,99	78.582,99	78.582,99	78.582,99	78.587,11
33903200000	Material, Bem ou Serviço para Distribuição Gratuita	1.000,00	83,33	83,33	83,33	83,33	83,33	83,33	83,33	83,33	83,33	83,33	83,33	83,37
33903300000	Passagens e Despesas com Locomoção	14.000,00	1.166,65	1.166,65	1.166,65	1.166,65	1.166,65	1.166,65	1.166,65	1.166,65	1.166,65	1.166,65	1.166,65	1.166,83
33903400000	Outras Despesas de Pessoal Decorrentes de Contratos de	2.000,00	166,66	166,66	166,66	166,66	166,66	166,66	166,66	166,66	166,66	166,66	166,66	166,74
33903500000	Serviços de Consultoria	2.000,00	166,66	166,66	166,66	166,66	166,66	166,66	166,66	166,66	166,66	166,66	166,66	166,74
33903600000	Outros Serviços de Terceiros - Pessoa Física	473.000,00	39.416,48	39.416,48	39.416,48	39.416,48	39.416,48	39.416,48	39.416,48	39.416,48	39.416,48	39.416,48	39.416,48	39.418,72
33903700000	Locação de Mão-de-Obra	1.000,00	83,33	83,33	83,33	83,33	83,33	83,33	83,33	83,33	83,33	83,33	83,33	83,37
33903900000	Outros Serviços de Terceiros - Pessoa Jurídica	763.000,00	63.583,04	63.583,04	63.583,04	63.583,04	63.583,04	63.583,04	63.583,04	63.583,04	63.583,04	63.583,04	63.583,04	63.586,56
33904000000	Serviços de Tecnologia da Informação e Comunicação -	5.000,00	416,67	416,67	416,67	416,67	416,67	416,67	416,67	416,67	416,67	416,67	416,67	416,63
33904100000	Contribuições	31.000,00	2.583,32	2.583,32	2.583,32	2.583,32	2.583,32	2.583,32	2.583,32	2.583,32	2.583,32	2.583,32	2.583,32	2.583,48
33909100000	Sentenças Judiciais	8.000,00	666,66	666,66	666,66	666,66	666,66	666,66	666,66	666,66	666,66	666,66	666,66	666,74
33909200000	Despesas de Exercícios Anteriores	19.000,00	1.583,32	1.583,32	1.583,32	1.583,32	1.583,32	1.583,32	1.583,32	1.583,32	1.583,32	1.583,32	1.583,32	1.583,49
33909300000	Indenizações e Restituições	15.000,00	1.249,99	1.249,99	1.249,99	1.249,99	1.249,99	1.249,99	1.249,99	1.249,99	1.249,99	1.249,99	1.249,99	1.250,11
40000000000	Despesas de Capital	136.000,00	11.333,21	11.333,21	11.333,21	11.333,21	11.333,21	11.333,21	11.333,21	11.333,21	11.333,21	11.333,21	11.333,21	11.334,69
44000000000	Investimentos	136.000,00	11.333,21	11.333,21	11.333,21	11.333,21	11.333,21	11.333,21	11.333,21	11.333,21	11.333,21	11.333,21	11.333,21	11.334,69

Prefeitura Municipal de Cordeiros

 MUNICÍPIO DE CORDEIROS CONSOLIDADO BAHIA 13.694.468/0001-75 METAS MENSIS DA DESPESA COM SOMA BIMESTRAL POR LIMITAÇÕES DE EMPENHO ORÇAMENTO DO EXERCÍCIO DE 2020														
Código	Descrição	Orçado	Janeiro	Fevereiro	Março	Abril	Maior	Junho	Julho	Agosto	Setembro	Outubro	Novembro	Dezembro
			Total 1º Bimestre		Total 2º Bimestre		Total 3º Bimestre		Total 4º Bimestre		Total 5º Bimestre		Total 6º Bimestre	
0312 - SECRETARIA MUNICIPAL DE ADMINISTRAÇÃO														
01 - SECRETARIA MUNICIPAL DE ADMINISTRAÇÃO														
010000 - Recursos Ordinários														
4490000000	Aplicações Diretas	136.000,00	11.333,21	11.333,21	11.333,21	11.333,21	11.333,21	11.333,21	11.333,21	11.333,21	11.333,21	11.333,21	11.333,21	11.334,69
				22.666,42		22.666,42		22.666,42		22.666,42		22.666,42		22.667,90
44905100000	Obras e Instalações	79.000,00	6.583,27	6.583,27	6.583,27	6.583,27	6.583,27	6.583,27	6.583,27	6.583,27	6.583,27	6.583,27	6.583,27	6.584,03
				13.166,54		13.166,54		13.166,54		13.166,54		13.166,54		13.167,30
44905200000	Equipamentos e Material Permanente	54.000,00	4.499,95	4.499,95	4.499,95	4.499,95	4.499,95	4.499,95	4.499,95	4.499,95	4.499,95	4.499,95	4.499,95	4.500,55
				8.999,90		8.999,90		8.999,90		8.999,90		8.999,90		9.000,50
44906100000	Aquisição de Imóveis	2.000,00	166,66	166,66	166,66	166,66	166,66	166,66	166,66	166,66	166,66	166,66	166,66	166,74
				333,32		333,32		333,32		333,32		333,32		333,40
44909200000	Despesas de Exercícios Anteriores	1.000,00	83,33	83,33	83,33	83,33	83,33	83,33	83,33	83,33	83,33	83,33	83,33	83,37
				166,66		166,66		166,66		166,66		166,66		166,70
TOTAL DA FONTE DE RECURSO:		4.345.000,00	362.081,61	362.081,61	362.081,61	362.081,61	362.081,61	362.081,61	362.081,61	362.081,61	362.081,61	362.081,61	362.081,61	362.102,29
TOTAL DA FONTE DE RECURSO POR BIMESTRE:		4.345.000,00	0,00		0,00		0,00		0,00		0,00		0,00	

Prefeitura Municipal de Cordeiros

 MUNICÍPIO DE CORDEIROS CONSOLIDADO BAHIA 13.694.468/0001-75 METAS MENSAIS DA DESPESA COM SOMA BIMESTRAL POR LIMITAÇÕES DE EMPENHO ORÇAMENTO DO EXERCÍCIO DE 2020														
Código	Descrição	Orçado	Janeiro	Fevereiro	Março	Abril	Maio	Junho	Julho	Agosto	Setembro	Outubro	Novembro	Dezembro
			Total 1º Bimestre		Total 2º Bimestre		Total 3º Bimestre		Total 4º Bimestre		Total 5º Bimestre		Total 6º Bimestre	
0312 - SECRETARIA MUNICIPAL DE ADMINISTRAÇÃO														
01 - SECRETARIA MUNICIPAL DE ADMINISTRAÇÃO														
092000 - RECURSOS PRÓPRIOS DE CONSÓRCIOS														
3000000000	Despesas Correntes	3.000,00	249,99	249,99	249,99	249,99	249,99	249,99	249,99	249,99	249,99	249,99	249,99	250,11
				499,98		499,98		499,98		499,98		499,98		500,10
3300000000	Outras Despesas Correntes	3.000,00	249,99	249,99	249,99	249,99	249,99	249,99	249,99	249,99	249,99	249,99	249,99	250,11
				499,98		499,98		499,98		499,98		499,98		500,10
3393000000	Aplicação Direta Decorrente de Operação de Órgãos, Fundos	3.000,00	249,99	249,99	249,99	249,99	249,99	249,99	249,99	249,99	249,99	249,99	249,99	250,11
				499,98		499,98		499,98		499,98		499,98		500,10
3393340000	Outras Despesas de Pessoal Decorrentes de Contratos de	1.000,00	83,33		83,33		83,33		83,33		83,33		83,33	83,37
				166,66		166,66		166,66		166,66		166,66		166,70
3393360000	Outros Serviços de Terceiros - Pessoa Física	1.000,00	83,33		83,33		83,33		83,33		83,33		83,33	83,37
				166,66		166,66		166,66		166,66		166,66		166,70
3393390000	Outros Serviços de Terceiros - Pessoa Jurídica	1.000,00	83,33		83,33		83,33		83,33		83,33		83,33	83,37
				166,66		166,66		166,66		166,66		166,66		166,70
4000000000	Despesas de Capital	2.000,00	166,66	166,66	166,66	166,66	166,66	166,66	166,66	166,66	166,66	166,66	166,66	166,74
				333,32		333,32		333,32		333,32		333,32		333,40
4400000000	Investimentos	2.000,00	166,66	166,66	166,66	166,66	166,66	166,66	166,66	166,66	166,66	166,66	166,66	166,74
				333,32		333,32		333,32		333,32		333,32		333,40
4493000000	Aplicação Direta Decorrente de Operação de Órgãos, Fundos	2.000,00	166,66	166,66	166,66	166,66	166,66	166,66	166,66	166,66	166,66	166,66	166,66	166,74
				333,32		333,32		333,32		333,32		333,32		333,40
4493510000	Obras e Instalações	1.000,00	83,33		83,33		83,33		83,33		83,33		83,33	83,37
				166,66		166,66		166,66		166,66		166,66		166,70
4493520000	Equipamentos e Material Permanente	1.000,00	83,33		83,33		83,33		83,33		83,33		83,33	83,37
				166,66		166,66		166,66		166,66		166,66		166,70
TOTAL DA FONTE DE RECURSO:		4.350.000,00	362.498,26	362.498,26	362.498,26	362.498,26	362.498,26	362.498,26	362.498,26	362.498,26	362.498,26	362.498,26	362.498,26	362.519,14
TOTAL DA FONTE DE RECURSO POR BIMESTRE:		5.000,00	0,00		0,00		0,00		0,00		0,00		0,00	

Prefeitura Municipal de Cordeiros

Código	Descrição	Orçado	Janeiro	Fevereiro	Março	Abril	Maior	Junho	Julho	Agosto	Setembro	Outubro	Novembro	Dezembro
			Total 1º Bimestre		Total 2º Bimestre		Total 3º Bimestre		Total 4º Bimestre		Total 5º Bimestre		Total 6º Bimestre	
MUNICÍPIO DE CORDEIROS														
CONSOLIDADO														
BAHIA														
13.694.468/0001-75														
METAS MENSAIS DA DESPESA COM SOMA BIMESTRAL POR LIMITAÇÕES DE EMPENHO														
ORÇAMENTO DO EXERCÍCIO DE 2020														
0312 - SECRETARIA MUNICIPAL DE ADMINISTRAÇÃO														
01 - SECRETARIA MUNICIPAL DE ADMINISTRAÇÃO														
092100 - TRANSFERÊNCIAS DE CONSÓRCIOS - CONTRATO DE RATEIO														
3000000000	Despesas Correntes	20.000,00	1.666,66	1.666,66	1.666,66	1.666,66	1.666,66	1.666,66	1.666,66	1.666,66	1.666,66	1.666,66	1.666,66	1.666,74
			3.333,32		3.333,32		3.333,32		3.333,32		3.333,32		3.333,40	
3100000000	Pessoal e Encargos Sociais	10.000,00	833,33	833,33	833,33	833,33	833,33	833,33	833,33	833,33	833,33	833,33	833,33	833,37
			1.666,66		1.666,66		1.666,66		1.666,66		1.666,66		1.666,70	
3171000000	Transferências a Consórcios Públicos mediante contrato de	10.000,00	833,33	833,33	833,33	833,33	833,33	833,33	833,33	833,33	833,33	833,33	833,33	833,37
			1.666,66		1.666,66		1.666,66		1.666,66		1.666,66		1.666,70	
3171700000	Rateio pela Participação em Consórcio Público	10.000,00	833,33	833,33	833,33	833,33	833,33	833,33	833,33	833,33	833,33	833,33	833,33	833,37
			1.666,66		1.666,66		1.666,66		1.666,66		1.666,66		1.666,70	
3300000000	Outras Despesas Correntes	10.000,00	833,33	833,33	833,33	833,33	833,33	833,33	833,33	833,33	833,33	833,33	833,33	833,37
			1.666,66		1.666,66		1.666,66		1.666,66		1.666,66		1.666,70	
3371000000	Transferências a Consórcios Públicos mediante contrato de	10.000,00	833,33	833,33	833,33	833,33	833,33	833,33	833,33	833,33	833,33	833,33	833,33	833,37
			1.666,66		1.666,66		1.666,66		1.666,66		1.666,66		1.666,70	
3371700000	Rateio pela Participação em Consórcio Público	10.000,00	833,33	833,33	833,33	833,33	833,33	833,33	833,33	833,33	833,33	833,33	833,33	833,37
			1.666,66		1.666,66		1.666,66		1.666,66		1.666,66		1.666,70	
4000000000	Despesas de Capital	10.000,00	833,33	833,33	833,33	833,33	833,33	833,33	833,33	833,33	833,33	833,33	833,33	833,37
			1.666,66		1.666,66		1.666,66		1.666,66		1.666,66		1.666,70	
4400000000	Investimentos	10.000,00	833,33	833,33	833,33	833,33	833,33	833,33	833,33	833,33	833,33	833,33	833,33	833,37
			1.666,66		1.666,66		1.666,66		1.666,66		1.666,66		1.666,70	
4471000000	Transferências a Consórcios Públicos mediante contrato de	10.000,00	833,33	833,33	833,33	833,33	833,33	833,33	833,33	833,33	833,33	833,33	833,33	833,37
			1.666,66		1.666,66		1.666,66		1.666,66		1.666,66		1.666,70	
4471700000	Rateio pela Participação em Consórcio Público	10.000,00	833,33	833,33	833,33	833,33	833,33	833,33	833,33	833,33	833,33	833,33	833,33	833,37
			1.666,66		1.666,66		1.666,66		1.666,66		1.666,66		1.666,70	
TOTAL DA FONTE DE RECURSO:		4.380.000,00	364.998,25	364.998,25	364.998,25	364.998,25	364.998,25	364.998,25	364.998,25	364.998,25	364.998,25	364.998,25	364.998,25	365.019,25
TOTAL DA FONTE DE RECURSO POR BIMESTRE:		30.000,00	0,00		0,00		0,00		0,00		0,00		0,00	


Prefeitura Municipal de Cordeiros

Código	Descrição	Orçado	Janeiro	Fevereiro	Março	Abril	Maior	Junho	Julho	Agosto	Setembro	Outubro	Novembro	Dezembro
			Total 1º Bimestre		Total 2º Bimestre		Total 3º Bimestre		Total 4º Bimestre		Total 5º Bimestre		Total 6º Bimestre	
MUNICÍPIO DE CORDEIROS														
CONSOLIDADO														
BAHIA														
13.694.468/0001-75														
METAS MENSIS DA DESPESA COM SOMA BIMESTRAL POR LIMITAÇÕES DE EMPENHO														
ORÇAMENTO DO EXERCÍCIO DE 2020														
0312 - SECRETARIA MUNICIPAL DE ADMINISTRAÇÃO														
01 - SECRETARIA MUNICIPAL DE ADMINISTRAÇÃO														
093000 - Transferências do Fundo de Investimento Econômico Social - FIES														
3000000000	Despesas Correntes	7.000,00	583,31	583,31	583,31	583,31	583,31	583,31	583,31	583,31	583,31	583,31	583,31	583,31
				1.166,62		1.166,62		1.166,62		1.166,62		1.166,62		1.166,62
3300000000	Outras Despesas Correntes	7.000,00	583,31	583,31	583,31	583,31	583,31	583,31	583,31	583,31	583,31	583,31	583,31	583,31
				1.166,62		1.166,62		1.166,62		1.166,62		1.166,62		1.166,62
3390000000	Aplicações Diretas	7.000,00	583,31	583,31	583,31	583,31	583,31	583,31	583,31	583,31	583,31	583,31	583,31	583,31
				1.166,62		1.166,62		1.166,62		1.166,62		1.166,62		1.166,62
3390300000	Material de Consumo	2.000,00	166,66	166,66	166,66	166,66	166,66	166,66	166,66	166,66	166,66	166,66	166,66	166,66
				333,32		333,32		333,32		333,32		333,32		333,32
3390360000	Outros Serviços de Terceiros - Pessoa Física	1.000,00	83,33	83,33	83,33	83,33	83,33	83,33	83,33	83,33	83,33	83,33	83,33	83,33
				166,66		166,66		166,66		166,66		166,66		166,66
3390390000	Outros Serviços de Terceiros - Pessoa Jurídica	4.000,00	333,32	333,32	333,32	333,32	333,32	333,32	333,32	333,32	333,32	333,32	333,32	333,32
				666,64		666,64		666,64		666,64		666,64		666,64
4000000000	Despesas de Capital	7.000,00	583,33	583,33	583,33	583,33	583,33	583,33	583,33	583,33	583,33	583,33	583,33	583,33
				1.166,66		1.166,66		1.166,66		1.166,66		1.166,66		1.166,66
4400000000	Investimentos	7.000,00	583,33	583,33	583,33	583,33	583,33	583,33	583,33	583,33	583,33	583,33	583,33	583,33
				1.166,66		1.166,66		1.166,66		1.166,66		1.166,66		1.166,66
4490000000	Aplicações Diretas	7.000,00	583,33	583,33	583,33	583,33	583,33	583,33	583,33	583,33	583,33	583,33	583,33	583,33
				1.166,66		1.166,66		1.166,66		1.166,66		1.166,66		1.166,66
4490510000	Obras e Instalações	6.000,00	500,00	500,00	500,00	500,00	500,00	500,00	500,00	500,00	500,00	500,00	500,00	500,00
				1.000,00		1.000,00		1.000,00		1.000,00		1.000,00		1.000,00
4490520000	Equipamentos e Material Permanente	1.000,00	83,33	83,33	83,33	83,33	83,33	83,33	83,33	83,33	83,33	83,33	83,33	83,33
				166,66		166,66		166,66		166,66		166,66		166,66
TOTAL DA FONTE DE RECURSO:		4.394.000,00	366.164,89	366.164,89	366.164,89	366.164,89	366.164,89	366.164,89	366.164,89	366.164,89	366.164,89	366.164,89	366.164,89	366.186,21
TOTAL DA FONTE DE RECURSO POR BIMESTRE:		14.000,00	0,00	0,00	0,00	0,00	0,00	0,00	0,00	0,00	0,00	0,00	0,00	0,00

Prefeitura Municipal de Cordeiros

Código	Descrição	Orçado	Janeiro	Fevereiro	Março	Abril	Maio	Junho	Julho	Agosto	Setembro	Outubro	Novembro	Dezembro
			Total 1º Bimestre		Total 2º Bimestre		Total 3º Bimestre		Total 4º Bimestre		Total 5º Bimestre		Total 6º Bimestre	
MUNICÍPIO DE CORDEIROS														
CONSOLIDADO														
BAHIA														
13.694.468/0001-75														
METAS MENSAIS DA DESPESA COM SOMA BIMESTRAL POR LIMITAÇÕES DE EMPENHO														
ORÇAMENTO DO EXERCÍCIO DE 2020														
0312 - SECRETARIA MUNICIPAL DE ADMINISTRAÇÃO														
01 - SECRETARIA MUNICIPAL DE ADMINISTRAÇÃO														
094400 - CESSÃO ONEROSA - VOLUMES EXCEDENTES DO PRÉ-SAL														
3000000000	Despesas Correntes	2.000,00	166,66	166,66	166,66	166,66	166,66	166,66	166,66	166,66	166,66	166,66	166,66	166,74
				333,32		333,32		333,32		333,32		333,32		333,40
3100000000	Pessoal e Encargos Sociais	1.000,00	83,33	83,33	83,33	83,33	83,33	83,33	83,33	83,33	83,33	83,33	83,33	83,37
				166,66		166,66		166,66		166,66		166,66		166,70
3190000000	Aplicações Diretas	1.000,00	83,33	83,33	83,33	83,33	83,33	83,33	83,33	83,33	83,33	83,33	83,33	83,37
				166,66		166,66		166,66		166,66		166,66		166,70
31901300000	Obrigações Patronais	1.000,00	83,33	83,33	83,33	83,33	83,33	83,33	83,33	83,33	83,33	83,33	83,33	83,37
				166,66		166,66		166,66		166,66		166,66		166,70
33000000000	Outras Despesas Correntes	1.000,00	83,33	83,33	83,33	83,33	83,33	83,33	83,33	83,33	83,33	83,33	83,33	83,37
				166,66		166,66		166,66		166,66		166,66		166,70
33900000000	Aplicações Diretas	1.000,00	83,33	83,33	83,33	83,33	83,33	83,33	83,33	83,33	83,33	83,33	83,33	83,37
				166,66		166,66		166,66		166,66		166,66		166,70
33904700000	Obrigações Tributárias e Contributivas	1.000,00	83,33	83,33	83,33	83,33	83,33	83,33	83,33	83,33	83,33	83,33	83,33	83,37
				166,66		166,66		166,66		166,66		166,66		166,70
40000000000	Despesas de Capital	42.000,00	3.499,98	3.499,98	3.499,98	3.499,98	3.499,98	3.499,98	3.499,98	3.499,98	3.499,98	3.499,98	3.499,98	3.500,22
				6.999,96		6.999,96		6.999,96		6.999,96		6.999,96		7.000,20
44000000000	Investimentos	42.000,00	3.499,98	3.499,98	3.499,98	3.499,98	3.499,98	3.499,98	3.499,98	3.499,98	3.499,98	3.499,98	3.499,98	3.500,22
				6.999,96		6.999,96		6.999,96		6.999,96		6.999,96		7.000,20
44900000000	Aplicações Diretas	42.000,00	3.499,98	3.499,98	3.499,98	3.499,98	3.499,98	3.499,98	3.499,98	3.499,98	3.499,98	3.499,98	3.499,98	3.500,22
				6.999,96		6.999,96		6.999,96		6.999,96		6.999,96		7.000,20
44905100000	Obras e Instalações	20.000,00	1.666,66	1.666,66	1.666,66	1.666,66	1.666,66	1.666,66	1.666,66	1.666,66	1.666,66	1.666,66	1.666,66	1.666,74
				3.333,32		3.333,32		3.333,32		3.333,32		3.333,32		3.333,40
44905200000	Equipamentos e Material Permanente	20.000,00	1.666,66	1.666,66	1.666,66	1.666,66	1.666,66	1.666,66	1.666,66	1.666,66	1.666,66	1.666,66	1.666,66	1.666,74
				3.333,32		3.333,32		3.333,32		3.333,32		3.333,32		3.333,40
44906100000	Aquisição de Imóveis	2.000,00	166,66	166,66	166,66	166,66	166,66	166,66	166,66	166,66	166,66	166,66	166,66	166,74
				333,32		333,32		333,32		333,32		333,32		333,40
TOTAL DA FONTE DE RECURSO:		4.438.000,00	369.831,53	369.831,53	369.831,53	369.831,53	369.831,53	369.831,53	369.831,53	369.831,53	369.831,53	369.831,53	369.831,53	369.831,17
TOTAL DA FONTE DE RECURSO POR BIMESTRE:		44.000,00		0,00		0,00		0,00		0,00		0,00		0,00

Prefeitura Municipal de Cordeiros

 MUNICÍPIO DE CORDEIROS CONSOLIDADO BAHIA 13.694.468/0001-75 METAS MENSAIS DA DESPESA COM SOMA BIMESTRAL POR LIMITAÇÕES DE EMPENHO ORÇAMENTO DO EXERCÍCIO DE 2020														
Código	Descrição	Orçado	Janeiro	Fevereiro	Março	Abril	Maior	Junho	Julho	Agosto	Setembro	Outubro	Novembro	Dezembro
			Total 1º Bimestre		Total 2º Bimestre		Total 3º Bimestre		Total 4º Bimestre		Total 5º Bimestre		Total 6º Bimestre	
0312 - SECRETARIA MUNICIPAL DE ADMINISTRAÇÃO														
01 - SECRETARIA MUNICIPAL DE ADMINISTRAÇÃO														
099000 - Operações de Crédito Internas														
3000000000	Despesas Correntes	5.000,00	416,67	416,67	416,67	416,67	416,67	416,67	416,67	416,67	416,67	416,67	416,67	416,67
				833,34		833,34		833,34		833,34		833,34		833,34
3300000000	Outras Despesas Correntes	5.000,00	416,67	416,67	416,67	416,67	416,67	416,67	416,67	416,67	416,67	416,67	416,67	416,67
				833,34		833,34		833,34		833,34		833,34		833,34
3390000000	Aplicações Diretas	5.000,00	416,67	416,67	416,67	416,67	416,67	416,67	416,67	416,67	416,67	416,67	416,67	416,67
				833,34		833,34		833,34		833,34		833,34		833,34
3390300000	Outros Serviços de Terceiros - Pessoa Jurídica	5.000,00	416,67	416,67	416,67	416,67	416,67	416,67	416,67	416,67	416,67	416,67	416,67	416,67
				833,34		833,34		833,34		833,34		833,34		833,34
4000000000	Despesas de Capital	11.000,00	916,67	916,67	916,67	916,67	916,67	916,67	916,67	916,67	916,67	916,67	916,67	916,67
				1.833,34		1.833,34		1.833,34		1.833,34		1.833,34		1.833,34
4400000000	Investimentos	11.000,00	916,67	916,67	916,67	916,67	916,67	916,67	916,67	916,67	916,67	916,67	916,67	916,67
				1.833,34		1.833,34		1.833,34		1.833,34		1.833,34		1.833,34
4490000000	Aplicações Diretas	11.000,00	916,67	916,67	916,67	916,67	916,67	916,67	916,67	916,67	916,67	916,67	916,67	916,67
				1.833,34		1.833,34		1.833,34		1.833,34		1.833,34		1.833,34
4490510000	Obras e Instalações	5.000,00	416,67	416,67	416,67	416,67	416,67	416,67	416,67	416,67	416,67	416,67	416,67	416,67
				833,34		833,34		833,34		833,34		833,34		833,34
4490520000	Equipamentos e Material Permanente	6.000,00	500,00	500,00	500,00	500,00	500,00	500,00	500,00	500,00	500,00	500,00	500,00	500,00
				1.000,00		1.000,00		1.000,00		1.000,00		1.000,00		1.000,00
TOTAL DA FONTE DE RECURSO:		4.454.000,00	371.164,87	371.164,87	371.164,87	371.164,87	371.164,87	371.164,87	371.164,87	371.164,87	371.164,87	371.164,87	371.164,87	371.164,87
TOTAL DA FONTE DE RECURSO POR BIMESTRE:		16.000,00	0,00		0,00		0,00		0,00		0,00		0,00	
099200 - Alienações de Bens														
4000000000	Despesas de Capital	81.000,00	6.749,97	6.749,97	6.749,97	6.749,97	6.749,97	6.749,97	6.749,97	6.749,97	6.749,97	6.749,97	6.749,97	6.750,33
				13.499,94		13.499,94		13.499,94		13.499,94		13.499,94		13.500,30
4400000000	Investimentos	81.000,00	6.749,97	6.749,97	6.749,97	6.749,97	6.749,97	6.749,97	6.749,97	6.749,97	6.749,97	6.749,97	6.749,97	6.750,33
				13.499,94		13.499,94		13.499,94		13.499,94		13.499,94		13.500,30
4490000000	Aplicações Diretas	81.000,00	6.749,97	6.749,97	6.749,97	6.749,97	6.749,97	6.749,97	6.749,97	6.749,97	6.749,97	6.749,97	6.749,97	6.750,33
				13.499,94		13.499,94		13.499,94		13.499,94		13.499,94		13.500,30
4490510000	Obras e Instalações	78.000,00	6.499,97	6.499,97	6.499,97	6.499,97	6.499,97	6.499,97	6.499,97	6.499,97	6.499,97	6.499,97	6.499,97	6.500,33
				12.999,94		12.999,94		12.999,94		12.999,94		12.999,94		13.000,30
4490520000	Equipamentos e Material Permanente	3.000,00	250,00	250,00	250,00	250,00	250,00	250,00	250,00	250,00	250,00	250,00	250,00	250,00
				500,00		500,00		500,00		500,00		500,00		500,00
TOTAL DA FONTE DE RECURSO:		4.535.000,00	377.914,84	377.914,84	377.914,84	377.914,84	377.914,84	377.914,84	377.914,84	377.914,84	377.914,84	377.914,84	377.914,84	377.936,76
TOTAL DA FONTE DE RECURSO POR BIMESTRE:		81.000,00	0,00		0,00		0,00		0,00		0,00		0,00	

Prefeitura Municipal de Cordeiros

Código	Descrição	Orçado	Janeiro	Fevereiro	Março	Abril	Maio	Junho	Julho	Agosto	Setembro	Outubro	Novembro	Dezembro
			Total 1º Bimestre		Total 2º Bimestre		Total 3º Bimestre		Total 4º Bimestre		Total 5º Bimestre		Total 6º Bimestre	
MUNICÍPIO DE CORDEIROS														
CONSOLIDADO														
BAHIA														
13.694.468/0001-75														
METAS MENSAS DA DESPESA COM SOMA BIMESTRAL POR LIMITAÇÕES DE EMPENHO														
ORÇAMENTO DO EXERCÍCIO DE 2020														
0312 - SECRETARIA MUNICIPAL DE ADMINISTRAÇÃO														
01 - SECRETARIA MUNICIPAL DE ADMINISTRAÇÃO														
TOTAL DA UNIDADE:		4.535.000,00	377.914,84	377.914,84	377.914,84	377.914,84	377.914,84	377.914,84	377.914,84	377.914,84	377.914,84	377.914,84	377.914,84	377.936,76
TOTAL DA UNIDADE POR BIMESTRE:		4.535.000,00	0,00		0,00		0,00		0,00		0,00		0,00	
TOTAL DO ÓRGÃO:		4.535.000,00	377.914,84	377.914,84	377.914,84	377.914,84	377.914,84	377.914,84	377.914,84	377.914,84	377.914,84	377.914,84	377.914,84	377.936,76
TOTAL DO ÓRGÃO POR BIMESTRE:		4.535.000,00	0,00		0,00		0,00		0,00		0,00		0,00	

Prefeitura Municipal de Cordeiros

Código	Descrição	Orçado	Janeiro	Fevereiro	Março	Abril	Mai	Junho	Julho	Agosto	Setembro	Outubro	Novembro	Dezembro
			Total 1º Bimestre		Total 2º Bimestre		Total 3º Bimestre		Total 4º Bimestre		Total 5º Bimestre		Total 6º Bimestre	
MUNICÍPIO DE CORDEIROS CONSOLIDADO BAHIA 13.694.468/0001-75 METAS MENSAIS DA DESPESA COM SOMA BIMESTRAL POR LIMITAÇÕES DE EMPENHO ORÇAMENTO DO EXERCÍCIO DE 2020														
0312 - SECRETARIA MUNICIPAL DE ADMINISTRAÇÃO														
01 - SECRETARIA MUNICIPAL DE ADMINISTRAÇÃO														
3000000000	Despesas Correntes	4.389.000,00	365.748,24	365.748,24	365.748,24	365.748,24	365.748,24	365.748,24	365.748,24	365.748,24	365.748,24	365.748,24	365.748,24	365.748,24
3100000000	Pessoal e Encargos Sociais	1.867.000,00	155.582,67	155.582,67	155.582,67	155.582,67	155.582,67	155.582,67	155.582,67	155.582,67	155.582,67	155.582,67	155.582,67	155.582,67
3171000000	Transferências a Consórcios Públicos mediante contrato de	10.000,00	833,33	833,33	833,33	833,33	833,33	833,33	833,33	833,33	833,33	833,33	833,33	833,33
3171700000	Ratão pela Participação em Consórcio Público	10.000,00	833,33	833,33	833,33	833,33	833,33	833,33	833,33	833,33	833,33	833,33	833,33	833,33
3190000000	Aplicações Diretas	1.857.000,00	154.749,34	154.749,34	154.749,34	154.749,34	154.749,34	154.749,34	154.749,34	154.749,34	154.749,34	154.749,34	154.749,34	154.749,34
3190010000	Aposentadorias, Reserva Remunerada e Reformas	1.000,00	83,33	83,33	83,33	83,33	83,33	83,33	83,33	83,33	83,33	83,33	83,33	83,33
3190040000	Contratação por Tempo Determinado	4.000,00	333,32	333,32	333,32	333,32	333,32	333,32	333,32	333,32	333,32	333,32	333,32	333,32
3190110000	Vencimentos e Vantagens Fixas - Pessoal Civil	1.812.000,00	150.999,39	150.999,39	150.999,39	150.999,39	150.999,39	150.999,39	150.999,39	150.999,39	150.999,39	150.999,39	150.999,39	150.999,39
3190130000	Obrigações Patronais	29.000,00	2.416,65	2.416,65	2.416,65	2.416,65	2.416,65	2.416,65	2.416,65	2.416,65	2.416,65	2.416,65	2.416,65	2.416,65
3190160000	Outras Despesas Variáveis - Pessoal Civil	5.000,00	416,67	416,67	416,67	416,67	416,67	416,67	416,67	416,67	416,67	416,67	416,67	416,67
3190920000	Despesas de Exercícios Anteriores	4.000,00	333,32	333,32	333,32	333,32	333,32	333,32	333,32	333,32	333,32	333,32	333,32	333,32
3190940000	Indenizações e Restituições Trabalhistas	2.000,00	166,66	166,66	166,66	166,66	166,66	166,66	166,66	166,66	166,66	166,66	166,66	166,66
3300000000	Outras Despesas Correntes	2.522.000,00	210.165,57	210.165,57	210.165,57	210.165,57	210.165,57	210.165,57	210.165,57	210.165,57	210.165,57	210.165,57	210.165,57	210.165,57
3350000000	Transferências a Instituições Privadas sem Fins Lucrativos	2.000,00	166,66	166,66	166,66	166,66	166,66	166,66	166,66	166,66	166,66	166,66	166,66	166,66
3350430000	Subvenções Sociais	2.000,00	166,66	166,66	166,66	166,66	166,66	166,66	166,66	166,66	166,66	166,66	166,66	166,66
3371000000	Transferências a Consórcios Públicos mediante contrato de	28.000,00	2.333,32	2.333,32	2.333,32	2.333,32	2.333,32	2.333,32	2.333,32	2.333,32	2.333,32	2.333,32	2.333,32	2.333,32
3371360000	Outros Serviços de Terceiros - Pessoa Física	4.000,00	333,33	333,33	333,33	333,33	333,33	333,33	333,33	333,33	333,33	333,33	333,33	333,33
3371390000	Outros Serviços de Terceiros - Pessoa Jurídica	1.000,00	83,33	83,33	83,33	83,33	83,33	83,33	83,33	83,33	83,33	83,33	83,33	83,33

Prefeitura Municipal de Cordeiros

Código	Descrição	Orçado	Janeiro	Fevereiro	Março	Abril	Maior	Junho	Julho	Agosto	Setembro	Outubro	Novembro	Dezembro
			Total 1º Bimestre		Total 2º Bimestre		Total 3º Bimestre		Total 4º Bimestre		Total 5º Bimestre		Total 6º Bimestre	
MUNICÍPIO DE CORDEIROS CONSOLIDADO BAHIA 13.694.468/0001-75 METAS MENSIS DA DESPESA COM SOMA BIMESTRAL POR LIMITAÇÕES DE EMPENHO ORÇAMENTO DO EXERCÍCIO DE 2020														
0312 - SECRETARIA MUNICIPAL DE ADMINISTRAÇÃO														
01 - SECRETARIA MUNICIPAL DE ADMINISTRAÇÃO														
3371700000	Rateio pela Participação em Consórcio Público	23.000,00	1.916,66	1.916,66	1.916,66	1.916,66	1.916,66	1.916,66	1.916,66	1.916,66	1.916,66	1.916,66	1.916,66	1.916,66
3390000000	Aplicações Diretas	2.489.000,00	207.415,60	207.415,60	207.415,60	207.415,60	207.415,60	207.415,60	207.415,60	207.415,60	207.415,60	207.415,60	207.415,60	207.415,60
33901400000	Diárias - Civil	56.000,00	4.666,64	4.666,64	4.666,64	4.666,64	4.666,64	4.666,64	4.666,64	4.666,64	4.666,64	4.666,64	4.666,64	4.666,64
33903000000	Material de Consumo	1.057.000,00	88.082,93	88.082,93	88.082,93	88.082,93	88.082,93	88.082,93	88.082,93	88.082,93	88.082,93	88.082,93	88.082,93	88.082,93
33903200000	Material Bem ou Serviço para Distribuição Gratuita	1.000,00	83,33	83,33	83,33	83,33	83,33	83,33	83,33	83,33	83,33	83,33	83,33	83,33
33903300000	Passagens e Despesas com Locomoção	14.000,00	1.166,65	1.166,65	1.166,65	1.166,65	1.166,65	1.166,65	1.166,65	1.166,65	1.166,65	1.166,65	1.166,65	1.166,65
33903400000	Outras Despesas de Pessoal Decorrentes de Contratos de	2.000,00	166,66	166,66	166,66	166,66	166,66	166,66	166,66	166,66	166,66	166,66	166,66	166,66
33903500000	Serviços de Consultoria	2.000,00	166,66	166,66	166,66	166,66	166,66	166,66	166,66	166,66	166,66	166,66	166,66	166,66
33903600000	Outros Serviços de Terceiros - Pessoa Física	478.000,00	39.833,13	39.833,13	39.833,13	39.833,13	39.833,13	39.833,13	39.833,13	39.833,13	39.833,13	39.833,13	39.833,13	39.833,13
33903700000	Locação de Mão-de-Obra	1.000,00	83,33	83,33	83,33	83,33	83,33	83,33	83,33	83,33	83,33	83,33	83,33	83,33
33903900000	Outros Serviços de Terceiros - Pessoa Jurídica	799.000,00	66.582,98	66.582,98	66.582,98	66.582,98	66.582,98	66.582,98	66.582,98	66.582,98	66.582,98	66.582,98	66.582,98	66.582,98
33904000000	Serviços de Tecnologia da Informação e Comunicação -	5.000,00	416,67	416,67	416,67	416,67	416,67	416,67	416,67	416,67	416,67	416,67	416,67	416,67
33904100000	Contribuições	31.000,00	2.583,32	2.583,32	2.583,32	2.583,32	2.583,32	2.583,32	2.583,32	2.583,32	2.583,32	2.583,32	2.583,32	2.583,32
33904700000	Obrigações Tributárias e Contributivas	1.000,00	83,33	83,33	83,33	83,33	83,33	83,33	83,33	83,33	83,33	83,33	83,33	83,33
33909100000	Sentenças Judiciais	8.000,00	666,66	666,66	666,66	666,66	666,66	666,66	666,66	666,66	666,66	666,66	666,66	666,66
33909200000	Despesas de Exercícios Anteriores	19.000,00	1.583,32	1.583,32	1.583,32	1.583,32	1.583,32	1.583,32	1.583,32	1.583,32	1.583,32	1.583,32	1.583,32	1.583,32
33909300000	Indenizações e Restituições	15.000,00	1.249,99	1.249,99	1.249,99	1.249,99	1.249,99	1.249,99	1.249,99	1.249,99	1.249,99	1.249,99	1.249,99	1.249,99
33930000000	Aplicação Direta Decorrente de Operação de Órgãos, Fundos	3.000,00	249,99	249,99	249,99	249,99	249,99	249,99	249,99	249,99	249,99	249,99	249,99	249,99


Prefeitura Municipal de Cordeiros

Código	Descrição	Orçado	Janeiro	Fevereiro	Março	Abril	Mai	Junho	Julho	Agosto	Setembro	Outubro	Novembro	Dezembro
			Total 1º Bimestre		Total 2º Bimestre		Total 3º Bimestre		Total 4º Bimestre		Total 5º Bimestre		Total 6º Bimestre	
MUNICÍPIO DE CORDEIROS CONSOLIDADO BAHIA 13.694.468/0001-75 METAS MENSIS DA DESPESA COM SOMA BIMESTRAL POR LIMITAÇÕES DE EMPENHO ORÇAMENTO DO EXERCÍCIO DE 2020														
0312 - SECRETARIA MUNICIPAL DE ADMINISTRAÇÃO														
01 - SECRETARIA MUNICIPAL DE ADMINISTRAÇÃO														
33933400000	Outras Despesas de Pessoal Decorrentes de Contratos de	1.000,00	83,33	83,33	83,33	83,33	83,33	83,33	83,33	83,33	83,33	83,33	83,33	83,33
33933600000	Outros Serviços de Terceiros - Pessoa Física	1.000,00	83,33	83,33	83,33	83,33	83,33	83,33	83,33	83,33	83,33	83,33	83,33	83,33
33933900000	Outros Serviços de Terceiros - Pessoa Jurídica	1.000,00	83,33	83,33	83,33	83,33	83,33	83,33	83,33	83,33	83,33	83,33	83,33	83,33
40000000000	Despesas de Capital	583.000,00	48.583,00	48.583,00	48.583,00	48.583,00	48.583,00	48.583,00	48.583,00	48.583,00	48.583,00	48.583,00	48.583,00	48.583,00
44000000000	Investimentos	583.000,00	48.583,00	48.583,00	48.583,00	48.583,00	48.583,00	48.583,00	48.583,00	48.583,00	48.583,00	48.583,00	48.583,00	48.583,00
44710000000	Transferências a Consórcios Públicos mediante contrato de	10.000,00	833,33	833,33	833,33	833,33	833,33	833,33	833,33	833,33	833,33	833,33	833,33	833,33
44717000000	Rateio pela Participação em Consórcio Público	10.000,00	833,33	833,33	833,33	833,33	833,33	833,33	833,33	833,33	833,33	833,33	833,33	833,33
44900000000	Aplicações Diretas	571.000,00	47.583,01	47.583,01	47.583,01	47.583,01	47.583,01	47.583,01	47.583,01	47.583,01	47.583,01	47.583,01	47.583,01	47.583,01
44905100000	Obras e Instalações	474.000,00	39.499,78	39.499,78	39.499,78	39.499,78	39.499,78	39.499,78	39.499,78	39.499,78	39.499,78	39.499,78	39.499,78	39.499,78
44905200000	Equipamentos e Material Permanente	92.000,00	7.666,58	7.666,58	7.666,58	7.666,58	7.666,58	7.666,58	7.666,58	7.666,58	7.666,58	7.666,58	7.666,58	7.666,58
44906100000	Aquisição de Imóveis	4.000,00	333,32	333,32	333,32	333,32	333,32	333,32	333,32	333,32	333,32	333,32	333,32	333,32
44909200000	Despesas de Exercícios Anteriores	1.000,00	83,33	83,33	83,33	83,33	83,33	83,33	83,33	83,33	83,33	83,33	83,33	83,33
44930000000	Aplicação Direta Decorrente de Operação de Órgãos, Fundos	2.000,00	166,66	166,66	166,66	166,66	166,66	166,66	166,66	166,66	166,66	166,66	166,66	166,66
44935100000	Obras e Instalações	1.000,00	83,33	83,33	83,33	83,33	83,33	83,33	83,33	83,33	83,33	83,33	83,33	83,33
44935200000	Equipamentos e Material Permanente	1.000,00	83,33	83,33	83,33	83,33	83,33	83,33	83,33	83,33	83,33	83,33	83,33	83,33
TOTAL DA UNIDADE:		4.972.000,00	414.331,24	414.331,24	414.331,24	414.331,24	414.331,24	414.331,24	414.331,24	414.331,24	414.331,24	414.331,24	414.331,24	414.331,24
TOTAL DA UNIDADE POR BIMESTRE:		4.972.000,00	0,00		0,00		0,00		0,00		0,00		0,00	
TOTAL DO ÓRGÃO:		4.972.000,00	414.331,24	414.331,24	414.331,24	414.331,24	414.331,24	414.331,24	414.331,24	414.331,24	414.331,24	414.331,24	414.331,24	414.331,24
TOTAL DO ÓRGÃO POR BIMESTRE:		4.972.000,00	0,00		0,00		0,00		0,00		0,00		0,00	

Prefeitura Municipal de Cordeiros

Código	Descrição	Orçado	Janeiro	Fevereiro	Março	Abril	Maio	Junho	Julho	Agosto	Setembro	Outubro	Novembro	Dezembro
			Total 1º Bimestre		Total 2º Bimestre		Total 3º Bimestre		Total 4º Bimestre		Total 5º Bimestre		Total 6º Bimestre	
MUNICÍPIO DE CORDEIROS														
CONSOLIDADO														
BAHIA														
13.694.468/0001-75														
METAS MENSIS DA DESPESA COM SOMA BIMESTRAL POR LIMITAÇÕES DE EMPENHO														
ORÇAMENTO DO EXERCÍCIO DE 2020														
0312 - SECRETARIA MUNICIPAL DE ADMINISTRAÇÃO														
01 - SECRETARIA MUNICIPAL DE ADMINISTRAÇÃO														
892400 - Transferências de Convênios - Outros (não relacionados à educação/saúde)														
3000000000	Despesas Correntes	10.000,00	833,31	833,31	833,31	833,31	833,31	833,31	833,31	833,31	833,31	833,31	833,31	833,31
				1.666,62		1.666,62		1.666,62		1.666,62		1.666,62		1.666,62
3300000000	Outras Despesas Correntes	10.000,00	833,31	833,31	833,31	833,31	833,31	833,31	833,31	833,31	833,31	833,31	833,31	833,31
				1.666,62		1.666,62		1.666,62		1.666,62		1.666,62		1.666,62
3390000000	Aplicações Diretas	10.000,00	833,31	833,31	833,31	833,31	833,31	833,31	833,31	833,31	833,31	833,31	833,31	833,31
				1.666,62		1.666,62		1.666,62		1.666,62		1.666,62		1.666,62
3390300000	Material de Consumo	2.000,00	166,66	166,66	166,66	166,66	166,66	166,66	166,66	166,66	166,66	166,66	166,66	166,66
				333,32		333,32		333,32		333,32		333,32		333,32
3390360000	Outros Serviços de Terceiros - Pessoa Física	1.000,00	83,33	83,33	83,33	83,33	83,33	83,33	83,33	83,33	83,33	83,33	83,33	83,33
				166,66		166,66		166,66		166,66		166,66		166,66
3390390000	Outros Serviços de Terceiros - Pessoa Jurídica	7.000,00	583,32	583,32	583,32	583,32	583,32	583,32	583,32	583,32	583,32	583,32	583,32	583,32
				1.166,64		1.166,64		1.166,64		1.166,64		1.166,64		1.166,64
4000000000	Despesas de Capital	250.000,00	20.833,23	20.833,23	20.833,23	20.833,23	20.833,23	20.833,23	20.833,23	20.833,23	20.833,23	20.833,23	20.833,23	20.833,23
				41.666,46		41.666,46		41.666,46		41.666,46		41.666,46		41.666,46
4400000000	Investimentos	250.000,00	20.833,23	20.833,23	20.833,23	20.833,23	20.833,23	20.833,23	20.833,23	20.833,23	20.833,23	20.833,23	20.833,23	20.833,23
				41.666,46		41.666,46		41.666,46		41.666,46		41.666,46		41.666,46
4490000000	Aplicações Diretas	250.000,00	20.833,23	20.833,23	20.833,23	20.833,23	20.833,23	20.833,23	20.833,23	20.833,23	20.833,23	20.833,23	20.833,23	20.833,23
				41.666,46		41.666,46		41.666,46		41.666,46		41.666,46		41.666,46
4490510000	Obras e Instalações	247.000,00	20.583,24	20.583,24	20.583,24	20.583,24	20.583,24	20.583,24	20.583,24	20.583,24	20.583,24	20.583,24	20.583,24	20.583,24
				41.166,48		41.166,48		41.166,48		41.166,48		41.166,48		41.166,48
4490520000	Equipamentos e Material Permanente	3.000,00	249,99	249,99	249,99	249,99	249,99	249,99	249,99	249,99	249,99	249,99	249,99	249,99
				499,98		499,98		499,98		499,98		499,98		499,98
TOTAL DA FONTE DE RECURSO:		260.000,00	21.666,54	21.666,54	21.666,54	21.666,54	21.666,54	21.666,54	21.666,54	21.666,54	21.666,54	21.666,54	21.666,54	21.668,06
TOTAL DA FONTE DE RECURSO POR BIMESTRE:		260.000,00	0,00		0,00		0,00		0,00		0,00		0,00	

Prefeitura Municipal de Cordeiros

 MUNICÍPIO DE CORDEIROS CONSOLIDADO BAHIA 13.694.468/0001-75 METAS MENSAIS DA DESPESA COM SOMA BIMESTRAL POR LIMITAÇÕES DE EMPENHO ORÇAMENTO DO EXERCÍCIO DE 2020														
Código	Descrição	Orçado	Janeiro	Fevereiro	Março	Abril	Maio	Junho	Julho	Agosto	Setembro	Outubro	Novembro	Dezembro
			Total 1º Bimestre		Total 2º Bimestre		Total 3º Bimestre		Total 4º Bimestre		Total 5º Bimestre		Total 6º Bimestre	
0312 - SECRETARIA MUNICIPAL DE ADMINISTRAÇÃO														
01 - SECRETARIA MUNICIPAL DE ADMINISTRAÇÃO														
911600 - Contribuição de Intervenção do Domínio Econômico - CIDE														
3000000000	Despesas Correntes	12.000,00	999,98	999,98	999,98	999,98	999,98	999,98	999,98	999,98	999,98	999,98	999,98	1.000,22
				1.999,96		1.999,96		1.999,96		1.999,96		1.999,96		2.000,20
3300000000	Outras Despesas Correntes	12.000,00	999,98	999,98	999,98	999,98	999,98	999,98	999,98	999,98	999,98	999,98	999,98	1.000,22
				1.999,96		1.999,96		1.999,96		1.999,96		1.999,96		2.000,20
3390000000	Aplicações Diretas	12.000,00	999,98	999,98	999,98	999,98	999,98	999,98	999,98	999,98	999,98	999,98	999,98	1.000,22
				1.999,96		1.999,96		1.999,96		1.999,96		1.999,96		2.000,20
3390300000	Material de Consumo	2.000,00	166,66	166,66	166,66	166,66	166,66	166,66	166,66	166,66	166,66	166,66	166,66	166,74
				333,32		333,32		333,32		333,32		333,32		333,40
3390360000	Outros Serviços de Terceiros - Pessoa Física	1.000,00	83,33	83,33	83,33	83,33	83,33	83,33	83,33	83,33	83,33	83,33	83,33	83,37
				166,66		166,66		166,66		166,66		166,66		166,70
3390390000	Outros Serviços de Terceiros - Pessoa Jurídica	9.000,00	749,99	749,99	749,99	749,99	749,99	749,99	749,99	749,99	749,99	749,99	749,99	750,11
				1.499,98		1.499,98		1.499,98		1.499,98		1.499,98		1.500,10
4000000000	Despesas de Capital	6.000,00	499,99	499,99	499,99	499,99	499,99	499,99	499,99	499,99	499,99	499,99	499,99	500,11
				999,98		999,98		999,98		999,98		999,98		1.000,10
4400000000	Investimentos	6.000,00	499,99	499,99	499,99	499,99	499,99	499,99	499,99	499,99	499,99	499,99	499,99	500,11
				999,98		999,98		999,98		999,98		999,98		1.000,10
4490000000	Aplicações Diretas	6.000,00	499,99	499,99	499,99	499,99	499,99	499,99	499,99	499,99	499,99	499,99	499,99	500,11
				999,98		999,98		999,98		999,98		999,98		1.000,10
4490510000	Obras e Instalações	5.000,00	416,66	416,66	416,66	416,66	416,66	416,66	416,66	416,66	416,66	416,66	416,66	416,74
						833,32		833,32		833,32		833,32		833,40
4490520000	Equipamentos e Material Permanente	1.000,00	83,33	83,33	83,33	83,33	83,33	83,33	83,33	83,33	83,33	83,33	83,33	83,37
				166,66		166,66		166,66		166,66		166,66		166,70
TOTAL DA FONTE DE RECURSO:		278.000,00	23.166,51	23.166,51	23.166,51	23.166,51	23.166,51	23.166,51	23.166,51	23.166,51	23.166,51	23.166,51	23.166,51	23.168,39
TOTAL DA FONTE DE RECURSO POR BIMESTRE:		18.000,00	0,00		0,00		0,00		0,00		0,00		0,00	

Prefeitura Municipal de Cordeiros

Código	Descrição	Orçado	Janeiro	Fevereiro	Março	Abril	Maio	Junho	Julho	Agosto	Setembro	Outubro	Novembro	Dezembro
			Total 1º Bimestre		Total 2º Bimestre		Total 3º Bimestre		Total 4º Bimestre		Total 5º Bimestre		Total 6º Bimestre	
MUNICÍPIO DE CORDEIROS CONSOLIDADO BAHIA 13.694.468/0001-75 METAS MENSAIS DA DESPESA COM SOMA BIMESTRAL POR LIMITAÇÕES DE EMPENHO ORÇAMENTO DO EXERCÍCIO DE 2020														
0312 - SECRETARIA MUNICIPAL DE ADMINISTRAÇÃO														
01 - SECRETARIA MUNICIPAL DE ADMINISTRAÇÃO														
914200 - Royalties/Fundo Especial do Petróleo/Compensação Financeira Exploração de Recursos Minerais														
3000000000	Despesas Correntes	111.000,00	9.249,95	9.249,95	9.249,95	9.249,95	9.249,95	9.249,95	9.249,95	9.249,95	9.249,95	9.249,95	9.249,95	9.250,55
				18.499,90		18.499,90		18.499,90		18.499,90		18.499,90		18.500,50
3300000000	Outras Despesas Correntes	111.000,00	9.249,95	9.249,95	9.249,95	9.249,95	9.249,95	9.249,95	9.249,95	9.249,95	9.249,95	9.249,95	9.249,95	9.250,55
				18.499,90		18.499,90		18.499,90		18.499,90		18.499,90		18.500,50
3390000000	Aplicações Diretas	111.000,00	9.249,95	9.249,95	9.249,95	9.249,95	9.249,95	9.249,95	9.249,95	9.249,95	9.249,95	9.249,95	9.249,95	9.250,55
				18.499,90		18.499,90		18.499,90		18.499,90		18.499,90		18.500,50
3390300000	Material de Consumo	106.000,00	8.833,30	8.833,30	8.833,30	8.833,30	8.833,30	8.833,30	8.833,30	8.833,30	8.833,30	8.833,30	8.833,30	8.833,70
				17.666,60		17.666,60		17.666,60		17.666,60		17.666,60		17.667,00
3390360000	Outros Serviços de Terceiros - Pessoa Física	1.000,00	83,33	83,33	83,33	83,33	83,33	83,33	83,33	83,33	83,33	83,33	83,33	83,37
				166,66		166,66		166,66		166,66		166,66		166,70
3390390000	Outros Serviços de Terceiros - Pessoa Jurídica	4.000,00	333,32	333,32	333,32	333,32	333,32	333,32	333,32	333,32	333,32	333,32	333,32	333,48
				666,64		666,64		666,64		666,64		666,64		666,80
4000000000	Despesas de Capital	6.000,00	499,98	499,98	499,98	499,98	499,98	499,98	499,98	499,98	499,98	499,98	499,98	500,11
				999,98		999,98		999,98		999,98		999,98		1.000,10
4400000000	Investimentos	6.000,00	499,98	499,98	499,98	499,98	499,98	499,98	499,98	499,98	499,98	499,98	499,98	500,11
				999,98		999,98		999,98		999,98		999,98		1.000,10
4490000000	Aplicações Diretas	6.000,00	499,98	499,98	499,98	499,98	499,98	499,98	499,98	499,98	499,98	499,98	499,98	500,11
				999,98		999,98		999,98		999,98		999,98		1.000,10
4490510000	Obras e Instalações	5.000,00	416,66	416,66	416,66	416,66	416,66	416,66	416,66	416,66	416,66	416,66	416,66	416,74
				833,32		833,32		833,32		833,32		833,32		833,40
4490520000	Equipamentos e Material Permanente	1.000,00	83,33	83,33	83,33	83,33	83,33	83,33	83,33	83,33	83,33	83,33	83,33	83,37
				166,66		166,66		166,66		166,66		166,66		166,70
TOTAL DA FONTE DE RECURSO:		395.000,00	32.916,45	32.916,45	32.916,45	32.916,45	32.916,45	32.916,45	32.916,45	32.916,45	32.916,45	32.916,45	32.916,45	32.919,05
TOTAL DA FONTE DE RECURSO POR BIMESTRE:		117.000,00	0,00		0,00		0,00		0,00		0,00		0,00	

Prefeitura Municipal de Cordeiros

Código	Descrição	Orçamento	Janeiro	Fevereiro	Março	Abril	Maio	Junho	Julho	Agosto	Setembro	Outubro	Novembro	Dezembro
			Total 1º Bimestre		Total 2º Bimestre		Total 3º Bimestre		Total 4º Bimestre		Total 5º Bimestre		Total 6º Bimestre	
MUNICÍPIO DE CORDEIROS CONSOLIDADO BAHIA 13.694.468/0001-75 METAS MENSAIS DA DESPESA COM SOMA BIMESTRAL POR LIMITAÇÕES DE EMPENHO ORÇAMENTO DO EXERCÍCIO DE 2020														
0312 - SECRETARIA MUNICIPAL DE ADMINISTRAÇÃO														
01 - SECRETARIA MUNICIPAL DE ADMINISTRAÇÃO														
992400 - Transferências de Convênios - Outros (não relacionados à educação/saúde)														
3000000000	Despesas Correntes	10.000,00	833,31	833,31	833,31	833,31	833,31	833,31	833,31	833,31	833,31	833,31	833,31	833,31
				1.666,62		1.666,62		1.666,62		1.666,62		1.666,62		1.666,62
3300000000	Outras Despesas Correntes	10.000,00	833,31	833,31	833,31	833,31	833,31	833,31	833,31	833,31	833,31	833,31	833,31	833,31
				1.666,62		1.666,62		1.666,62		1.666,62		1.666,62		1.666,62
3390000000	Aplicações Diretas	10.000,00	833,31	833,31	833,31	833,31	833,31	833,31	833,31	833,31	833,31	833,31	833,31	833,31
				1.666,62		1.666,62		1.666,62		1.666,62		1.666,62		1.666,62
3390300000	Material de Consumo	2.000,00	166,66	166,66	166,66	166,66	166,66	166,66	166,66	166,66	166,66	166,66	166,66	166,66
				333,32		333,32		333,32		333,32		333,32		333,32
3390360000	Outros Serviços de Terceiros - Pessoa Física	1.000,00	83,33	83,33	83,33	83,33	83,33	83,33	83,33	83,33	83,33	83,33	83,33	83,33
				166,66		166,66		166,66		166,66		166,66		166,66
3390390000	Outros Serviços de Terceiros - Pessoa Jurídica	7.000,00	583,32	583,32	583,32	583,32	583,32	583,32	583,32	583,32	583,32	583,32	583,32	583,32
				1.166,64		1.166,64		1.166,64		1.166,64		1.166,64		1.166,64
4000000000	Despesas de Capital	32.000,00	2.666,64	2.666,64	2.666,64	2.666,64	2.666,64	2.666,64	2.666,64	2.666,64	2.666,64	2.666,64	2.666,64	2.666,64
				5.333,28		5.333,28		5.333,28		5.333,28		5.333,28		5.333,28
4400000000	Investimentos	32.000,00	2.666,64	2.666,64	2.666,64	2.666,64	2.666,64	2.666,64	2.666,64	2.666,64	2.666,64	2.666,64	2.666,64	2.666,64
				5.333,28		5.333,28		5.333,28		5.333,28		5.333,28		5.333,28
4490000000	Aplicações Diretas	32.000,00	2.666,64	2.666,64	2.666,64	2.666,64	2.666,64	2.666,64	2.666,64	2.666,64	2.666,64	2.666,64	2.666,64	2.666,64
				5.333,28		5.333,28		5.333,28		5.333,28		5.333,28		5.333,28
4490510000	Obras e Instalações	29.000,00	2.416,65	2.416,65	2.416,65	2.416,65	2.416,65	2.416,65	2.416,65	2.416,65	2.416,65	2.416,65	2.416,65	2.416,65
				4.833,30		4.833,30		4.833,30		4.833,30		4.833,30		4.833,30
4490520000	Equipamentos e Material Permanente	3.000,00	249,99	249,99	249,99	249,99	249,99	249,99	249,99	249,99	249,99	249,99	249,99	250,11
				499,98		499,98		499,98		499,98		499,98		500,11
TOTAL DA FONTE DE RECURSO:		437.000,00	36.416,40	36.416,40	36.416,40	36.416,40	36.416,40	36.416,40	36.416,40	36.416,40	36.416,40	36.416,40	36.416,40	36.419,60
TOTAL DA FONTE DE RECURSO POR BIMESTRE:		42.000,00		0,00		0,00		0,00		0,00		0,00		0,00
TOTAL DA UNIDADE:		437.000,00	36.416,40	36.416,40	36.416,40	36.416,40	36.416,40	36.416,40	36.416,40	36.416,40	36.416,40	36.416,40	36.416,40	36.419,60
TOTAL DA UNIDADE POR BIMESTRE:		437.000,00		0,00		0,00		0,00		0,00		0,00		0,00
TOTAL DO ÓRGÃO:		437.000,00	36.416,40	36.416,40	36.416,40	36.416,40	36.416,40	36.416,40	36.416,40	36.416,40	36.416,40	36.416,40	36.416,40	36.419,60
TOTAL DO ÓRGÃO POR BIMESTRE:		437.000,00		0,00		0,00		0,00		0,00		0,00		0,00

Prefeitura Municipal de Cordeiros

Código	Descrição	Orçado	MUNICÍPIO DE CORDEIROS CONSOLIDADO BAHIA 13.694.468/0001-75 METAS MENSAIS DA DESPESA COM SOMA BIMESTRAL POR LIMITAÇÕES DE EMPENHO ORÇAMENTO DO EXERCÍCIO DE 2020												
			Janeiro	Fevereiro	Março	Abril	Maio	Junho	Julho	Agosto	Setembro	Outubro	Novembro	Dezembro	
			Total 1º Bimestre		Total 2º Bimestre		Total 3º Bimestre		Total 4º Bimestre		Total 5º Bimestre		Total 6º Bimestre		
3000000000	Despesas Correntes	4.389.000,00	365.748,24	365.748,24	365.748,24	365.748,24	365.748,24	365.748,24	365.748,24	365.748,24	365.748,24	365.748,24	365.748,24	365.748,24	365.748,24
3100000000	Pessoal e Encargos Sociais	1.867.000,00	155.582,67	155.582,67	155.582,67	155.582,67	155.582,67	155.582,67	155.582,67	155.582,67	155.582,67	155.582,67	155.582,67	155.582,67	155.582,67
3171000000	Transferências a Consórcios Públicos mediante contrato de	10.000,00	833,33	833,33	833,33	833,33	833,33	833,33	833,33	833,33	833,33	833,33	833,33	833,33	833,33
3171700000	Ratão pela Participação em Consórcio Público	10.000,00	833,33	833,33	833,33	833,33	833,33	833,33	833,33	833,33	833,33	833,33	833,33	833,33	833,33
3190000000	Aplicações Diretas	1.857.000,00	154.749,34	154.749,34	154.749,34	154.749,34	154.749,34	154.749,34	154.749,34	154.749,34	154.749,34	154.749,34	154.749,34	154.749,34	154.757,26
3190010000	Aposentadorias, Reserva Remunerada e Reformas	1.000,00	83,33	83,33	83,33	83,33	83,33	83,33	83,33	83,33	83,33	83,33	83,33	83,33	83,37
3190040000	Contratação por Tempo Determinado	4.000,00	333,32	333,32	333,32	333,32	333,32	333,32	333,32	333,32	333,32	333,32	333,32	333,32	333,48
3190100000	Vencimentos e Vantagens Fixas - Pessoal Civil	1.812.000,00	150.999,39	150.999,39	150.999,39	150.999,39	150.999,39	150.999,39	150.999,39	150.999,39	150.999,39	150.999,39	150.999,39	150.999,39	151.006,71
3190130000	Obrigações Patronais	29.000,00	2.416,65	2.416,65	2.416,65	2.416,65	2.416,65	2.416,65	2.416,65	2.416,65	2.416,65	2.416,65	2.416,65	2.416,65	2.416,85
3190160000	Outras Despesas Variáveis - Pessoal Civil	5.000,00	416,67	416,67	416,67	416,67	416,67	416,67	416,67	416,67	416,67	416,67	416,67	416,67	416,63
3190200000	Despesas de Exercícios Anteriores	4.000,00	333,32	333,32	333,32	333,32	333,32	333,32	333,32	333,32	333,32	333,32	333,32	333,32	333,48
3190940000	Indenizações e Restituições Trabalhistas	2.000,00	166,66	166,66	166,66	166,66	166,66	166,66	166,66	166,66	166,66	166,66	166,66	166,66	166,74
3300000000	Outras Despesas Correntes	2.522.000,00	210.165,57	210.165,57	210.165,57	210.165,57	210.165,57	210.165,57	210.165,57	210.165,57	210.165,57	210.165,57	210.165,57	210.165,57	210.178,73
3350000000	Transferências a Instituições Privadas sem Fins Lucrativos	2.000,00	166,66	166,66	166,66	166,66	166,66	166,66	166,66	166,66	166,66	166,66	166,66	166,66	166,74
3350430000	Subvenções Sociais	2.000,00	166,66	166,66	166,66	166,66	166,66	166,66	166,66	166,66	166,66	166,66	166,66	166,66	166,74
3371000000	Transferências a Consórcios Públicos mediante contrato de	28.000,00	2.333,32	2.333,32	2.333,32	2.333,32	2.333,32	2.333,32	2.333,32	2.333,32	2.333,32	2.333,32	2.333,32	2.333,32	2.333,48
3371360000	Outros Serviços de Terceiros - Pessoa Física	4.000,00	333,33	333,33	333,33	333,33	333,33	333,33	333,33	333,33	333,33	333,33	333,33	333,33	333,37
3371390000	Outros Serviços de Terceiros - Pessoa Jurídica	1.000,00	83,33	83,33	83,33	83,33	83,33	83,33	83,33	83,33	83,33	83,33	83,33	83,33	83,37

Prefeitura Municipal de Cordeiros

Código	Descrição	Orçado	Janeiro	Fevereiro	Março	Abril	Maio	Junho	Julho	Agosto	Setembro	Outubro	Novembro	Dezembro
			Total 1º Bimestre		Total 2º Bimestre		Total 3º Bimestre		Total 4º Bimestre		Total 5º Bimestre		Total 6º Bimestre	
3371700000	Rateio pela Participação em Consórcio Público	23.000,00	1.916,66	1.916,66	1.916,66	1.916,66	1.916,66	1.916,66	1.916,66	1.916,66	1.916,66	1.916,66	1.916,66	1.916,74
			3.833,32			3.833,32		3.833,32		3.833,32		3.833,32		3.833,40
3390000000	Aplicações Diretas	2.489.000,00	207.415,60	207.415,60	207.415,60	207.415,60	207.415,60	207.415,60	207.415,60	207.415,60	207.415,60	207.415,60	207.415,60	207.428,40
			414.831,20		414.831,20		414.831,20		414.831,20		414.831,20		414.831,20	414.844,00
33901400000	Diárias - Civil	56.000,00	4.666,64	4.666,64	4.666,64	4.666,64	4.666,64	4.666,64	4.666,64	4.666,64	4.666,64	4.666,64	4.666,64	4.666,96
			9.333,28		9.333,28		9.333,28		9.333,28		9.333,28		9.333,28	9.333,60
33903000000	Material de Consumo	1.057.000,00	88.082,93	88.082,93	88.082,93	88.082,93	88.082,93	88.082,93	88.082,93	88.082,93	88.082,93	88.082,93	88.082,93	88.087,77
			176.165,86		176.165,86		176.165,86		176.165,86		176.165,86		176.165,86	176.170,70
33903200000	Material, Bem ou Serviço para Distribuição Gratuita	1.000,00	83,33	83,33	83,33	83,33	83,33	83,33	83,33	83,33	83,33	83,33	83,33	83,37
			166,66		166,66		166,66		166,66		166,66		166,66	166,70
33903300000	Passagens e Despesas com Locomoção	14.000,00	1.166,65	1.166,65	1.166,65	1.166,65	1.166,65	1.166,65	1.166,65	1.166,65	1.166,65	1.166,65	1.166,65	1.166,85
			2.333,30		2.333,30		2.333,30		2.333,30		2.333,30		2.333,30	2.333,50
33903400000	Outras Despesas de Pessoal Decorrentes de Contratos de	2.000,00	166,66	166,66	166,66	166,66	166,66	166,66	166,66	166,66	166,66	166,66	166,66	166,74
			333,32		333,32		333,32		333,32		333,32		333,32	333,40
33903500000	Serviços de Consultoria	2.000,00	166,66	166,66	166,66	166,66	166,66	166,66	166,66	166,66	166,66	166,66	166,66	166,74
			333,32		333,32		333,32		333,32		333,32		333,32	333,40
33903600000	Outros Serviços de Terceiros - Pessoa Física	478.000,00	39.833,13	39.833,13	39.833,13	39.833,13	39.833,13	39.833,13	39.833,13	39.833,13	39.833,13	39.833,13	39.833,13	39.835,57
			79.666,26		79.666,26		79.666,26		79.666,26		79.666,26		79.666,26	79.668,70
33903700000	Locação de Mão-de-Obra	1.000,00	83,33	83,33	83,33	83,33	83,33	83,33	83,33	83,33	83,33	83,33	83,33	83,37
			166,66		166,66		166,66		166,66		166,66		166,66	166,70
33903900000	Outros Serviços de Terceiros - Pessoa Jurídica	799.000,00	66.582,98	66.582,98	66.582,98	66.582,98	66.582,98	66.582,98	66.582,98	66.582,98	66.582,98	66.582,98	66.582,98	66.587,22
			133.165,96		133.165,96		133.165,96		133.165,96		133.165,96		133.165,96	133.170,20
33904000000	Serviços de Tecnologia da Informação e Comunicação -	5.000,00	416,67	416,67	416,67	416,67	416,67	416,67	416,67	416,67	416,67	416,67	416,67	416,63
			833,34		833,34		833,34		833,34		833,34		833,34	833,20
33904100000	Contribuições	31.000,00	2.583,32	2.583,32	2.583,32	2.583,32	2.583,32	2.583,32	2.583,32	2.583,32	2.583,32	2.583,32	2.583,32	2.583,48
			5.166,64		5.166,64		5.166,64		5.166,64		5.166,64		5.166,64	5.166,80
33904700000	Obrigações Tributárias e Contributivas	1.000,00	83,33	83,33	83,33	83,33	83,33	83,33	83,33	83,33	83,33	83,33	83,33	83,37
			166,66		166,66		166,66		166,66		166,66		166,66	166,70
33909100000	Sentenças Judiciais	8.000,00	666,66	666,66	666,66	666,66	666,66	666,66	666,66	666,66	666,66	666,66	666,66	666,74
			1.333,32		1.333,32		1.333,32		1.333,32		1.333,32		1.333,32	1.333,40
33909200000	Despesas de Exercícios Anteriores	19.000,00	1.583,32	1.583,32	1.583,32	1.583,32	1.583,32	1.583,32	1.583,32	1.583,32	1.583,32	1.583,32	1.583,32	1.583,48
			3.166,64		3.166,64		3.166,64		3.166,64		3.166,64		3.166,64	3.166,80
33909300000	Indenizações e Restituições	15.000,00	1.249,99	1.249,99	1.249,99	1.249,99	1.249,99	1.249,99	1.249,99	1.249,99	1.249,99	1.249,99	1.249,99	1.250,11
			2.499,98		2.499,98		2.499,98		2.499,98		2.499,98		2.499,98	2.500,10
33930000000	Aplicação Direta Decorrente de Operação de Órgãos, Fundos	3.000,00	249,99	249,99	249,99	249,99	249,99	249,99	249,99	249,99	249,99	249,99	249,99	250,11
			499,98		499,98		499,98		499,98		499,98		499,98	500,10

Prefeitura Municipal de Cordeiros

Código	Descrição	Orçado	Janeiro	Fevereiro	Março	Abril	Maió	Junho	Julho	Agosto	Setembro	Outubro	Novembro	Dezembro
			Total 1º Bimestre		Total 2º Bimestre		Total 3º Bimestre		Total 4º Bimestre		Total 5º Bimestre		Total 6º Bimestre	
33913400000	Outras Despesas de Pessoal Decorrentes de Contratos de	1.000,00	83,33	83,33	83,33	83,33	83,33	83,33	83,33	83,33	83,33	83,33	83,33	83,33
			166,66	166,66	166,66	166,66	166,66	166,66	166,66	166,66	166,66	166,66	166,66	166,70
33913600000	Outros Serviços de Terceiros - Pessoa Física	1.000,00	83,33	83,33	83,33	83,33	83,33	83,33	83,33	83,33	83,33	83,33	83,33	83,33
			166,66	166,66	166,66	166,66	166,66	166,66	166,66	166,66	166,66	166,66	166,66	166,70
33913900000	Outros Serviços de Terceiros - Pessoa Jurídica	1.000,00	83,33	83,33	83,33	83,33	83,33	83,33	83,33	83,33	83,33	83,33	83,33	83,33
			166,66	166,66	166,66	166,66	166,66	166,66	166,66	166,66	166,66	166,66	166,66	166,70
40000000000	Despesas de Capital	583.000,00	48.583,00	48.583,00	48.583,00	48.583,00	48.583,00	48.583,00	48.583,00	48.583,00	48.583,00	48.583,00	48.583,00	48.587,00
			97.166,00	97.166,00	97.166,00	97.166,00	97.166,00	97.166,00	97.166,00	97.166,00	97.166,00	97.166,00	97.166,00	97.170,00
44000000000	Investimentos	583.000,00	48.583,00	48.583,00	48.583,00	48.583,00	48.583,00	48.583,00	48.583,00	48.583,00	48.583,00	48.583,00	48.583,00	48.587,00
			97.166,00	97.166,00	97.166,00	97.166,00	97.166,00	97.166,00	97.166,00	97.166,00	97.166,00	97.166,00	97.166,00	97.170,00
44710000000	Transferências a Consórcios Públicos mediante contrato de	10.000,00	833,33	833,33	833,33	833,33	833,33	833,33	833,33	833,33	833,33	833,33	833,33	833,37
			1.666,66	1.666,66	1.666,66	1.666,66	1.666,66	1.666,66	1.666,66	1.666,66	1.666,66	1.666,66	1.666,66	1.666,70
44717000000	Ratão pela Participação em Consórcio Público	10.000,00	833,33	833,33	833,33	833,33	833,33	833,33	833,33	833,33	833,33	833,33	833,33	833,37
			1.666,66	1.666,66	1.666,66	1.666,66	1.666,66	1.666,66	1.666,66	1.666,66	1.666,66	1.666,66	1.666,66	1.666,70
44900000000	Aplicações Diretas	571.000,00	47.583,01	47.583,01	47.583,01	47.583,01	47.583,01	47.583,01	47.583,01	47.583,01	47.583,01	47.583,01	47.583,01	47.586,89
			95.166,02	95.166,02	95.166,02	95.166,02	95.166,02	95.166,02	95.166,02	95.166,02	95.166,02	95.166,02	95.166,02	95.169,90
44905100000	Obras e Instalações	474.000,00	39.499,78	39.499,78	39.499,78	39.499,78	39.499,78	39.499,78	39.499,78	39.499,78	39.499,78	39.499,78	39.499,78	39.502,42
			78.999,56	78.999,56	78.999,56	78.999,56	78.999,56	78.999,56	78.999,56	78.999,56	78.999,56	78.999,56	78.999,56	79.002,20
44905200000	Equipamentos e Material Permanente	92.000,00	7.666,58	7.666,58	7.666,58	7.666,58	7.666,58	7.666,58	7.666,58	7.666,58	7.666,58	7.666,58	7.666,58	7.667,62
			15.333,16	15.333,16	15.333,16	15.333,16	15.333,16	15.333,16	15.333,16	15.333,16	15.333,16	15.333,16	15.333,16	15.334,20
44906100000	Aquisição de Imóveis	4.000,00	333,32	333,32	333,32	333,32	333,32	333,32	333,32	333,32	333,32	333,32	333,32	333,48
			666,64	666,64	666,64	666,64	666,64	666,64	666,64	666,64	666,64	666,64	666,64	666,80
44909200000	Despesas de Exercícios Anteriores	1.000,00	83,33	83,33	83,33	83,33	83,33	83,33	83,33	83,33	83,33	83,33	83,33	83,37
			166,66	166,66	166,66	166,66	166,66	166,66	166,66	166,66	166,66	166,66	166,66	166,70
44930000000	Aplicação Direta Decorrente de Operação de Órgãos, Fundos	2.000,00	166,66	166,66	166,66	166,66	166,66	166,66	166,66	166,66	166,66	166,66	166,66	166,74
			333,32	333,32	333,32	333,32	333,32	333,32	333,32	333,32	333,32	333,32	333,32	333,40
44935100000	Obras e Instalações	1.000,00	83,33	83,33	83,33	83,33	83,33	83,33	83,33	83,33	83,33	83,33	83,33	83,37
			166,66	166,66	166,66	166,66	166,66	166,66	166,66	166,66	166,66	166,66	166,66	166,70
44935200000	Equipamentos e Material Permanente	1.000,00	83,33	83,33	83,33	83,33	83,33	83,33	83,33	83,33	83,33	83,33	83,33	83,37
			166,66	166,66	166,66	166,66	166,66	166,66	166,66	166,66	166,66	166,66	166,66	166,70
TOTAL DO ÓRGÃO:		4.972.000,00	414.331,24	414.331,24	414.331,24	414.331,24	414.331,24	414.331,24	414.331,24	414.331,24	414.331,24	414.331,24	414.331,24	414.356,36
TOTAL DO ÓRGÃO POR BIMESTRE:		4.972.000,00	0,00		0,00		0,00		0,00		0,00		0,00	

Prefeitura Municipal de Cordeiros

Código	Descrição	Orçado	Janeiro	Fevereiro	Março	Abril	Maio	Junho	Julho	Agosto	Setembro	Outubro	Novembro	Dezembro
			Total 1º Bimestre		Total 2º Bimestre		Total 3º Bimestre		Total 4º Bimestre		Total 5º Bimestre		Total 6º Bimestre	
MUNICÍPIO DE CORDEIROS														
CONSOLIDADO														
BAHIA														
13.694.468/0001-75														
METAS MENSAIS DA DESPESA COM SOMA BIMESTRAL POR LIMITAÇÕES DE EMPENHO														
ORÇAMENTO DO EXERCÍCIO DE 2020														
0313 - SECRETARIA MUNICIPAL DE FINANÇAS E PLANEJAMENTO C														
01 - SECRETARIA MUNICIPAL DE FINANÇAS E PLANEJAMENTO C														
010000 - Recursos Ordinários														
3000000000	Despesas Correntes	246.000,00	20.499,87	20.499,87	20.499,87	20.499,87	20.499,87	20.499,87	20.499,87	20.499,87	20.499,87	20.499,87	20.499,87	20.501,30
				40.999,74		40.999,74		40.999,74		40.999,74		40.999,74		41.001,30
3100000000	Pessoal e Encargos Sociais	50.000,00	4.166,64	4.166,64	4.166,64	4.166,64	4.166,64	4.166,64	4.166,64	4.166,64	4.166,64	4.166,64	4.166,64	4.166,96
				8.333,28		8.333,28		8.333,28		8.333,28		8.333,28		8.333,60
3190000000	Aplicações Diretas	50.000,00	4.166,64	4.166,64	4.166,64	4.166,64	4.166,64	4.166,64	4.166,64	4.166,64	4.166,64	4.166,64	4.166,64	4.166,96
				8.333,28		8.333,28		8.333,28		8.333,28		8.333,28		8.333,60
3190040000	Contratação por Tempo Determinado	1.000,00	83,33	83,33	83,33	83,33	83,33	83,33	83,33	83,33	83,33	83,33	83,33	83,37
				166,66		166,66		166,66		166,66		166,66		166,70
3190110000	Vencimentos e Vantagens Fixas - Pessoal Civil	44.000,00	3.666,65	3.666,65	3.666,65	3.666,65	3.666,65	3.666,65	3.666,65	3.666,65	3.666,65	3.666,65	3.666,65	3.666,83
				7.333,30		7.333,30		7.333,30		7.333,30		7.333,30		7.333,50
3190130000	Obrigações Patronais	3.000,00	250,00	250,00	250,00	250,00	250,00	250,00	250,00	250,00	250,00	250,00	250,00	250,00
				500,00		500,00		500,00		500,00		500,00		500,00
3190160000	Outras Despesas Variáveis - Pessoal Civil	1.000,00	83,33	83,33	83,33	83,33	83,33	83,33	83,33	83,33	83,33	83,33	83,33	83,37
				166,66		166,66		166,66		166,66		166,66		166,70
3190920000	Despesas de Exercícios Anteriores	1.000,00	83,33	83,33	83,33	83,33	83,33	83,33	83,33	83,33	83,33	83,33	83,33	83,37
				166,66		166,66		166,66		166,66		166,66		166,70
3300000000	Outras Despesas Correntes	196.000,00	16.333,23	16.333,23	16.333,23	16.333,23	16.333,23	16.333,23	16.333,23	16.333,23	16.333,23	16.333,23	16.333,23	16.334,47
				32.666,46		32.666,46		32.666,46		32.666,46		32.666,46		32.667,70
3390000000	Aplicações Diretas	196.000,00	16.333,23	16.333,23	16.333,23	16.333,23	16.333,23	16.333,23	16.333,23	16.333,23	16.333,23	16.333,23	16.333,23	16.334,47
				32.666,46		32.666,46		32.666,46		32.666,46		32.666,46		32.667,70
3390140000	Diárias - Civil	1.000,00	83,33	83,33	83,33	83,33	83,33	83,33	83,33	83,33	83,33	83,33	83,33	83,37
				166,66		166,66		166,66		166,66		166,66		166,70
3390300000	Material de Consumo	3.000,00	249,99	249,99	249,99	249,99	249,99	249,99	249,99	249,99	249,99	249,99	249,99	250,11
				499,98		499,98		499,98		499,98		499,98		500,10
3390320000	Material, Bem ou Serviço para Distribuição Gratuita	2.000,00	166,66	166,66	166,66	166,66	166,66	166,66	166,66	166,66	166,66	166,66	166,66	166,74
				333,32		333,32		333,32		333,32		333,32		333,40
3390330000	Passagens e Despesas com Locomoção	1.000,00	83,33	83,33	83,33	83,33	83,33	83,33	83,33	83,33	83,33	83,33	83,33	83,37
				166,66		166,66		166,66		166,66		166,66		166,70
3390340000	Outras Despesas de Pessoal Decorrentes de Contratos de	1.000,00	83,33	83,33	83,33	83,33	83,33	83,33	83,33	83,33	83,33	83,33	83,33	83,37
				166,66		166,66		166,66		166,66		166,66		166,70
3390350000	Serviços de Consultoria	179.000,00	14.916,60	14.916,60	14.916,60	14.916,60	14.916,60	14.916,60	14.916,60	14.916,60	14.916,60	14.916,60	14.916,60	14.917,40
				29.833,20		29.833,20		29.833,20		29.833,20		29.833,20		29.834,00
3390360000	Outros Serviços de Terceiros - Pessoa Física	4.000,00	333,33	333,33	333,33	333,33	333,33	333,33	333,33	333,33	333,33	333,33	333,33	333,37
				666,66		666,66		666,66		666,66		666,66		666,70

Prefeitura Municipal de Cordeiros

Código	Descrição	Orçado	Janeiro	Fevereiro	Março	Abril	Maior	Junho	Julho	Agosto	Setembro	Outubro	Novembro	Dezembro
			Total 1º Bimestre		Total 2º Bimestre		Total 3º Bimestre		Total 4º Bimestre		Total 5º Bimestre		Total 6º Bimestre	
MUNICÍPIO DE CORDEIROS														
CONSOLIDADO														
BAHIA														
13.694.468/0001-75														
METAS MENSIS DA DESPESA COM SOMA BIMESTRAL POR LIMITAÇÕES DE EMPENHO														
ORÇAMENTO DO EXERCÍCIO DE 2020														
0313 - SECRETARIA MUNICIPAL DE FINANÇAS E PLANEJAMENTC														
01 - SECRETARIA MUNICIPAL DE FINANÇAS E PLANEJAMENTC														
010000 - Recursos Ordinários														
3390300000	Outros Serviços de Terceiros - Pessoa Jurídica	4.000,00	333,33	333,33	333,33	333,33	333,33	333,33	333,33	333,33	333,33	333,33	333,33	333,37
				666,66		666,66		666,66		666,66		666,66		666,70
3390920000	Despesas de Exercícios Anteriores	1.000,00	83,33	83,33	83,33	83,33	83,33	83,33	83,33	83,33	83,33	83,33	83,33	83,37
				166,66		166,66		166,66		166,66		166,66		166,70
4000000000	Despesas de Capital	3.000,00	249,99	249,99	249,99	249,99	249,99	249,99	249,99	249,99	249,99	249,99	249,99	250,11
				499,98		499,98		499,98		499,98		499,98		500,10
4400000000	Investimentos	3.000,00	249,99	249,99	249,99	249,99	249,99	249,99	249,99	249,99	249,99	249,99	249,99	250,11
				499,98		499,98		499,98		499,98		499,98		500,10
4490000000	Aplicações Diretas	3.000,00	249,99	249,99	249,99	249,99	249,99	249,99	249,99	249,99	249,99	249,99	249,99	250,11
				499,98		499,98		499,98		499,98		499,98		500,10
4490520000	Equipamentos e Material Permanente	3.000,00	249,99	249,99	249,99	249,99	249,99	249,99	249,99	249,99	249,99	249,99	249,99	250,11
				499,98		499,98		499,98		499,98		499,98		500,10
TOTAL DA FONTE DE RECURSO:		249.000,00	20.749,86	20.749,86	20.749,86	20.749,86	20.749,86	20.749,86	20.749,86	20.749,86	20.749,86	20.749,86	20.749,86	20.751,54
TOTAL DA FONTE DE RECURSO POR BIMESTRE:		249.000,00	0,00		0,00		0,00		0,00		0,00		0,00	
TOTAL DA UNIDADE:		249.000,00	20.749,86	20.749,86	20.749,86	20.749,86	20.749,86	20.749,86	20.749,86	20.749,86	20.749,86	20.749,86	20.749,86	20.751,54
TOTAL DA UNIDADE POR BIMESTRE:		249.000,00	0,00		0,00		0,00		0,00		0,00		0,00	
TOTAL DO ORGÃO:		249.000,00	20.749,86	20.749,86	20.749,86	20.749,86	20.749,86	20.749,86	20.749,86	20.749,86	20.749,86	20.749,86	20.749,86	20.751,54
TOTAL DO ORGÃO POR BIMESTRE:		249.000,00	0,00		0,00		0,00		0,00		0,00		0,00	

Prefeitura Municipal de Cordeiros

Código	Descrição	Orçado	Janeiro	Fevereiro	Março	Abril	Mai	Junho	Julho	Agosto	Setembro	Outubro	Novembro	Dezembro			
			Total 1º Bimestre			Total 2º Bimestre			Total 3º Bimestre			Total 4º Bimestre			Total 5º Bimestre		
MUNICÍPIO DE CORDEIROS CONSOLIDADO BAHIA 13.694.468/0001-75 METAS MENSAIS DA DESPESA COM SOMA BIMESTRAL POR LIMITAÇÕES DE EMPENHO ORÇAMENTO DO EXERCÍCIO DE 2020																	
0313 - SECRETARIA MUNICIPAL DE FINANÇAS E PLANEJAMENTO C																	
01 - SECRETARIA MUNICIPAL DE FINANÇAS E PLANEJAMENTO C																	
3000000000	Despesas Correntes	246.000,00	20.499,87	20.499,87	20.499,87	20.499,87	20.499,87	20.499,87	20.499,87	20.499,87	20.499,87	20.499,87	20.499,87	20.501,43			
3100000000	Pessoal e Encargos Sociais	50.000,00	4.166,64	4.166,64	4.166,64	4.166,64	4.166,64	4.166,64	4.166,64	4.166,64	4.166,64	4.166,64	4.166,64	4.166,64			
3190000000	Aplicações Diretas	50.000,00	4.166,64	4.166,64	4.166,64	4.166,64	4.166,64	4.166,64	4.166,64	4.166,64	4.166,64	4.166,64	4.166,64	4.166,64			
3190040000	Contratação por Tempo Determinado	1.000,00	83,33	83,33	83,33	83,33	83,33	83,33	83,33	83,33	83,33	83,33	83,33	83,33			
3190110000	Vencimentos e Vantagens Fixas - Pessoal Civil	44.000,00	3.666,65	3.666,65	3.666,65	3.666,65	3.666,65	3.666,65	3.666,65	3.666,65	3.666,65	3.666,65	3.666,65	3.666,65			
3190130000	Obrigações Patronais	3.000,00	250,00	250,00	250,00	250,00	250,00	250,00	250,00	250,00	250,00	250,00	250,00	250,00			
3190160000	Outras Despesas Variáveis - Pessoal Civil	1.000,00	83,33	83,33	83,33	83,33	83,33	83,33	83,33	83,33	83,33	83,33	83,33	83,33			
3190920000	Despesas de Exercícios Anteriores	1.000,00	83,33	83,33	83,33	83,33	83,33	83,33	83,33	83,33	83,33	83,33	83,33	83,33			
3300000000	Outras Despesas Correntes	196.000,00	16.333,23	16.333,23	16.333,23	16.333,23	16.333,23	16.333,23	16.333,23	16.333,23	16.333,23	16.333,23	16.333,23	16.334,47			
3390000000	Aplicações Diretas	196.000,00	16.333,23	16.333,23	16.333,23	16.333,23	16.333,23	16.333,23	16.333,23	16.333,23	16.333,23	16.333,23	16.333,23	16.334,47			
3390140000	Diárias - Civil	1.000,00	83,33	83,33	83,33	83,33	83,33	83,33	83,33	83,33	83,33	83,33	83,33	83,33			
3390300000	Material de Consumo	3.000,00	249,99	249,99	249,99	249,99	249,99	249,99	249,99	249,99	249,99	249,99	249,99	250,11			
3390320000	Material, Bem ou Serviço para Distribuição Gratuita	2.000,00	166,66	166,66	166,66	166,66	166,66	166,66	166,66	166,66	166,66	166,66	166,66	166,74			
3390330000	Passagens e Despesas com Locomoção	1.000,00	83,33	83,33	83,33	83,33	83,33	83,33	83,33	83,33	83,33	83,33	83,33	83,33			
3390400000	Outras Despesas de Pessoal Decorrentes de Contratos de	1.000,00	83,33	83,33	83,33	83,33	83,33	83,33	83,33	83,33	83,33	83,33	83,33	83,33			
3390500000	Serviços de Consultoria	179.000,00	14.916,60	14.916,60	14.916,60	14.916,60	14.916,60	14.916,60	14.916,60	14.916,60	14.916,60	14.916,60	14.916,60	14.917,40			
3390600000	Outros Serviços de Terceiros - Pessoa Física	4.000,00	333,33	333,33	333,33	333,33	333,33	333,33	333,33	333,33	333,33	333,33	333,33	333,37			
3390900000	Outros Serviços de Terceiros - Pessoa Jurídica	4.000,00	333,33	333,33	333,33	333,33	333,33	333,33	333,33	333,33	333,33	333,33	333,33	333,37			

Prefeitura Municipal de Cordeiros

Código	Descrição	Orçado	Janeiro	Fevereiro	Março	Abril	Maio	Junho	Julho	Agosto	Setembro	Outubro	Novembro	Dezembro
			Total 1º Bimestre		Total 2º Bimestre		Total 3º Bimestre		Total 4º Bimestre		Total 5º Bimestre		Total 6º Bimestre	
MUNICÍPIO DE CORDEIROS														
CONSOLIDADO														
BAHIA														
13.694.468/0001-75														
METAS MENSIS DA DESPESA COM SOMA BIMESTRAL POR LIMITAÇÕES DE EMPENHO														
ORÇAMENTO DO EXERCÍCIO DE 2020														
0313 - SECRETARIA MUNICIPAL DE FINANÇAS E PLANEJAMENTO C														
01 - SECRETARIA MUNICIPAL DE FINANÇAS E PLANEJAMENTO C														
33999200000	Despesas de Exercícios Anteriores	1.000,00	83,33	83,33	83,33	83,33	83,33	83,33	83,33	83,33	83,33	83,33	83,33	83,37
			166,66			166,66		166,66		166,66		166,66		166,70
40000000000	Despesa de Capital	3.000,00	249,99	249,99	249,99	249,99	249,99	249,99	249,99	249,99	249,99	249,99	249,99	250,11
			499,98			499,98		499,98		499,98		499,98		500,10
44000000000	Investimentos	3.000,00	249,99	249,99	249,99	249,99	249,99	249,99	249,99	249,99	249,99	249,99	249,99	250,11
			499,98			499,98		499,98		499,98		499,98		500,10
44900000000	Aplicações Diretas	3.000,00	249,99	249,99	249,99	249,99	249,99	249,99	249,99	249,99	249,99	249,99	249,99	250,11
			499,98			499,98		499,98		499,98		499,98		500,10
44905200000	Equipamentos e Material Permanente	3.000,00	249,99	249,99	249,99	249,99	249,99	249,99	249,99	249,99	249,99	249,99	249,99	250,11
			499,98			499,98		499,98		499,98		499,98		500,10
TOTAL DA UNIDADE:		249.000,00	20.749,86	20.749,86	20.749,86	20.749,86	20.749,86	20.749,86	20.749,86	20.749,86	20.749,86	20.749,86	20.749,86	20.751,54
TOTAL DA UNIDADE POR BIMESTRE:		249.000,00	0,00		0,00		0,00		0,00		0,00		0,00	
TOTAL DO ÓRGÃO:		249.000,00	20.749,86	20.749,86	20.749,86	20.749,86	20.749,86	20.749,86	20.749,86	20.749,86	20.749,86	20.749,86	20.749,86	20.751,54
TOTAL DO ÓRGÃO POR BIMESTRE:		249.000,00	0,00		0,00		0,00		0,00		0,00		0,00	

Prefeitura Municipal de Cordeiros

Código	Descrição	Orçado	MUNICÍPIO DE CORDEIROS CONSOLIDADO BAHIA 13.694.468/0001-75 METAS MENSAIS DA DESPESA COM SOMA BIMESTRAL POR LIMITAÇÕES DE EMPENHO ORÇAMENTO DO EXERCÍCIO DE 2020												
			Jan	Fev	Mar	Abr	Mai	Jun	Jul	Ag	Set	Out	Nov	Dez	
			Total 1º Bimestre		Total 2º Bimestre		Total 3º Bimestre		Total 4º Bimestre		Total 5º Bimestre		Total 6º Bimestre		
3000000000	Despesas Correntes	246.000,00	20.499,87	20.499,87	20.499,87	20.499,87	20.499,87	20.499,87	20.499,87	20.499,87	20.499,87	20.499,87	20.499,87	20.499,87	20.501,43
3100000000	Pessoal e Encargos Sociais	50.000,00	4.166,64	4.166,64	4.166,64	4.166,64	4.166,64	4.166,64	4.166,64	4.166,64	4.166,64	4.166,64	4.166,64	4.166,64	4.166,96
3190000000	Aplicações Diretas	50.000,00	4.166,64	4.166,64	4.166,64	4.166,64	4.166,64	4.166,64	4.166,64	4.166,64	4.166,64	4.166,64	4.166,64	4.166,64	4.166,96
3190040000	Contratação por Tempo Determinado	1.000,00	83,33	83,33	83,33	83,33	83,33	83,33	83,33	83,33	83,33	83,33	83,33	83,33	83,37
3190110000	Vencimentos e Vantagens Fixas - Pessoal Civil	44.000,00	3.666,65	3.666,65	3.666,65	3.666,65	3.666,65	3.666,65	3.666,65	3.666,65	3.666,65	3.666,65	3.666,65	3.666,65	3.666,85
3190130000	Obrigações Patronais	3.000,00	250,00	250,00	250,00	250,00	250,00	250,00	250,00	250,00	250,00	250,00	250,00	250,00	250,00
3190160000	Outras Despesas Variáveis - Pessoal Civil	1.000,00	83,33	83,33	83,33	83,33	83,33	83,33	83,33	83,33	83,33	83,33	83,33	83,33	83,37
3190920000	Despesas de Exercícios Anteriores	1.000,00	83,33	83,33	83,33	83,33	83,33	83,33	83,33	83,33	83,33	83,33	83,33	83,33	83,37
3300000000	Outras Despesas Correntes	196.000,00	16.333,23	16.333,23	16.333,23	16.333,23	16.333,23	16.333,23	16.333,23	16.333,23	16.333,23	16.333,23	16.333,23	16.333,23	16.334,47
3390000000	Aplicações Diretas	196.000,00	16.333,23	16.333,23	16.333,23	16.333,23	16.333,23	16.333,23	16.333,23	16.333,23	16.333,23	16.333,23	16.333,23	16.333,23	16.334,47
3390140000	Diárias - Civil	1.000,00	83,33	83,33	83,33	83,33	83,33	83,33	83,33	83,33	83,33	83,33	83,33	83,33	83,37
3390300000	Material de Consumo	3.000,00	249,99	249,99	249,99	249,99	249,99	249,99	249,99	249,99	249,99	249,99	249,99	249,99	250,11
3390320000	Material, Bem ou Serviço para Distribuição Gratuita	2.000,00	166,66	166,66	166,66	166,66	166,66	166,66	166,66	166,66	166,66	166,66	166,66	166,66	166,74
3390330000	Passagens e Despesas com Locomoção	1.000,00	83,33	83,33	83,33	83,33	83,33	83,33	83,33	83,33	83,33	83,33	83,33	83,33	83,37
3390340000	Outras Despesas de Pessoal Decorrentes de Contratos de	1.000,00	83,33	83,33	83,33	83,33	83,33	83,33	83,33	83,33	83,33	83,33	83,33	83,33	83,37
3390350000	Serviços de Consultoria	179.000,00	14.916,60	14.916,60	14.916,60	14.916,60	14.916,60	14.916,60	14.916,60	14.916,60	14.916,60	14.916,60	14.916,60	14.916,60	14.917,40
3390360000	Outros Serviços de Terceiros - Pessoa Física	4.000,00	333,33	333,33	333,33	333,33	333,33	333,33	333,33	333,33	333,33	333,33	333,33	333,33	333,37
3390390000	Outros Serviços de Terceiros - Pessoa Jurídica	4.000,00	333,33	333,33	333,33	333,33	333,33	333,33	333,33	333,33	333,33	333,33	333,33	333,33	333,37

Prefeitura Municipal de Cordeiros

Código	Descrição	Orçado	Janeiro	Fevereiro	Março	Abril	Maior	Junho	Julho	Agosto	Setembro	Outubro	Novembro	Dezembro
			Total 1º Bimestre		Total 2º Bimestre		Total 3º Bimestre		Total 4º Bimestre		Total 5º Bimestre		Total 6º Bimestre	
33909200000	Despesas de Exercícios Anteriores	1.000,00	83,33	83,33	83,33	83,33	83,33	83,33	83,33	83,33	83,33	83,33	83,33	83,37
			166,66	166,66	166,66	166,66	166,66	166,66	166,66	166,66	166,66	166,66	166,66	166,70
40000000000	Despesas de Capital	3.000,00	249,99	249,99	249,99	249,99	249,99	249,99	249,99	249,99	249,99	249,99	249,99	250,11
			499,98	499,98	499,98	499,98	499,98	499,98	499,98	499,98	499,98	499,98	499,98	500,10
44000000000	Investimentos	3.000,00	249,99	249,99	249,99	249,99	249,99	249,99	249,99	249,99	249,99	249,99	249,99	250,11
			499,98	499,98	499,98	499,98	499,98	499,98	499,98	499,98	499,98	499,98	499,98	500,10
44900000000	Aplicações Diretas	3.000,00	249,99	249,99	249,99	249,99	249,99	249,99	249,99	249,99	249,99	249,99	249,99	250,11
			499,98	499,98	499,98	499,98	499,98	499,98	499,98	499,98	499,98	499,98	499,98	500,10
44905200000	Equipamentos e Material Permanente	3.000,00	249,99	249,99	249,99	249,99	249,99	249,99	249,99	249,99	249,99	249,99	249,99	250,11
			499,98	499,98	499,98	499,98	499,98	499,98	499,98	499,98	499,98	499,98	499,98	500,10
TOTAL DO ÓRGÃO:		249.000,00	20.749,86	20.749,86	20.749,86	20.749,86	20.749,86	20.749,86	20.749,86	20.749,86	20.749,86	20.749,86	20.749,86	20.751,54
TOTAL DO ÓRGÃO POR BIMESTRE:		249.000,00	0,00		0,00		0,00		0,00		0,00		0,00	


Prefeitura Municipal de Cordeiros

Código	Descrição	Orçado	Janeiro	Fevereiro	Março	Abril	Maio	Junho	Julho	Agosto	Setembro	Outubro	Novembro	Dezembro
			Total 1º Bimestre		Total 2º Bimestre		Total 3º Bimestre		Total 4º Bimestre		Total 5º Bimestre		Total 6º Bimestre	
MUNICÍPIO DE CORDEIROS CONSOLIDADO BAHIA 13.694.468/0001-75 METAS MENSAIS DA DESPESA COM SOMA BIMESTRAL POR LIMITAÇÕES DE EMPENHO ORÇAMENTO DO EXERCÍCIO DE 2020														
0314 - SECRETARIA MUNICIPAL DE CULTURA, ESPORTE E LAZER														
01 - SECRETARIA DE CULTURA, ESPORTE E LAZER														
010000 - Recursos Ordinários														
3000000000	Despesas Correntes	205.000,00	17.083,22	17.083,22	17.083,22	17.083,22	17.083,22	17.083,22	17.083,22	17.083,22	17.083,22	17.083,22	17.083,22	17.084,58
				34.166,44		34.166,44		34.166,44		34.166,44		34.166,44		34.167,80
3100000000	Pessoal e Encargos Sociais	3.000,00	249,99	249,99	249,99	249,99	249,99	249,99	249,99	249,99	249,99	249,99	249,99	250,11
				499,98		499,98		499,98		499,98		499,98		500,10
3190000000	Aplicações Diretas	3.000,00	249,99	249,99	249,99	249,99	249,99	249,99	249,99	249,99	249,99	249,99	249,99	250,11
				499,98		499,98		499,98		499,98		499,98		500,10
3190110000	Vencimentos e Vantagens Fixas - Pessoal Civil	1.000,00	83,33	83,33	83,33	83,33	83,33	83,33	83,33	83,33	83,33	83,33	83,33	83,37
				166,66		166,66		166,66		166,66		166,66		166,70
3190130000	Obrigações Patronais	1.000,00	83,33	83,33	83,33	83,33	83,33	83,33	83,33	83,33	83,33	83,33	83,33	83,37
				166,66		166,66		166,66		166,66		166,66		166,70
3190920000	Despesas de Exercícios Anteriores	1.000,00	83,33	83,33	83,33	83,33	83,33	83,33	83,33	83,33	83,33	83,33	83,33	83,37
				166,66		166,66		166,66		166,66		166,66		166,70
3300000000	Outras Despesas Correntes	202.000,00	16.833,23	16.833,23	16.833,23	16.833,23	16.833,23	16.833,23	16.833,23	16.833,23	16.833,23	16.833,23	16.833,23	16.834,47
				33.666,46		33.666,46		33.666,46		33.666,46		33.666,46		33.667,70
3390000000	Aplicações Diretas	202.000,00	16.833,23	16.833,23	16.833,23	16.833,23	16.833,23	16.833,23	16.833,23	16.833,23	16.833,23	16.833,23	16.833,23	16.834,47
				33.666,46		33.666,46		33.666,46		33.666,46		33.666,46		33.667,70
3390040000	Contratação por Tempo Determinado	1.000,00	83,33	83,33	83,33	83,33	83,33	83,33	83,33	83,33	83,33	83,33	83,33	83,37
				166,66		166,66		166,66		166,66		166,66		166,70
3390140000	Diárias - Civil	1.000,00	83,33	83,33	83,33	83,33	83,33	83,33	83,33	83,33	83,33	83,33	83,33	83,37
				166,66		166,66		166,66		166,66		166,66		166,70
3390300000	Material de Consumo	10.000,00	833,32	833,32	833,32	833,32	833,32	833,32	833,32	833,32	833,32	833,32	833,32	833,48
				1.666,64		1.666,64		1.666,64		1.666,64		1.666,64		1.666,80
3390310000	Premiações Culturais, Artísticas, Científicas, Desportivas e	5.000,00	416,67	416,67	416,67	416,67	416,67	416,67	416,67	416,67	416,67	416,67	416,67	416,63
				833,34		833,34		833,34		833,34		833,34		833,30
3390320000	Material, Bem ou Serviço para Distribuição Gratuita	2.000,00	166,66	166,66	166,66	166,66	166,66	166,66	166,66	166,66	166,66	166,66	166,66	166,74
				333,32		333,32		333,32		333,32		333,32		333,40
3390330000	Passagens e Despesas com Locomoção	2.000,00	166,66	166,66	166,66	166,66	166,66	166,66	166,66	166,66	166,66	166,66	166,66	166,74
				333,32		333,32		333,32		333,32		333,32		333,40
3390360000	Outros Serviços de Terceiros - Pessoa Física	8.000,00	666,66	666,66	666,66	666,66	666,66	666,66	666,66	666,66	666,66	666,66	666,66	666,74
				1.333,32		1.333,32		1.333,32		1.333,32		1.333,32		1.333,40
3390390000	Outros Serviços de Terceiros - Pessoa Jurídica	85.000,00	7.083,30	7.083,30	7.083,30	7.083,30	7.083,30	7.083,30	7.083,30	7.083,30	7.083,30	7.083,30	7.083,30	7.083,70
				14.166,60		14.166,60		14.166,60		14.166,60		14.166,60		14.167,00
3390920000	Despesas de Exercícios Anteriores	88.000,00	7.333,30	7.333,30	7.333,30	7.333,30	7.333,30	7.333,30	7.333,30	7.333,30	7.333,30	7.333,30	7.333,30	7.333,70
				14.666,60		14.666,60		14.666,60		14.666,60		14.666,60		14.667,00

Prefeitura Municipal de Cordeiros

Código	Descrição	Orçado	Janeiro	Fevereiro	Março	Abril	Maior	Junho	Julho	Agosto	Setembro	Outubro	Novembro	Dezembro
			Total 1º Bimestre		Total 2º Bimestre		Total 3º Bimestre		Total 4º Bimestre		Total 5º Bimestre		Total 6º Bimestre	
MUNICÍPIO DE CORDEIROS														
CONSOLIDADO														
BAHIA														
13.694.468/0001-75														
METAS MENSAIS DA DESPESA COM SOMA BIMESTRAL POR LIMITAÇÕES DE EMPENHO														
ORÇAMENTO DO EXERCÍCIO DE 2020														
0314 - SECRETARIA MUNICIPAL DE CULTURA, ESPORTE E LAZER														
01 - SECRETARIA DE CULTURA, ESPORTE E LAZER														
010000 - Recursos Ordinários														
4000000000	Despesas de Capital	17.000,00	1.416,64	1.416,64	1.416,64	1.416,64	1.416,64	1.416,64	1.416,64	1.416,64	1.416,64	1.416,64	1.416,64	1.416,64
				2.833,28		2.833,28		2.833,28		2.833,28		2.833,28		2.833,60
4400000000	Investimentos	17.000,00	1.416,64	1.416,64	1.416,64	1.416,64	1.416,64	1.416,64	1.416,64	1.416,64	1.416,64	1.416,64	1.416,64	1.416,96
				2.833,28		2.833,28		2.833,28		2.833,28		2.833,28		2.833,60
4490000000	Aplicações Diretas	17.000,00	1.416,64	1.416,64	1.416,64	1.416,64	1.416,64	1.416,64	1.416,64	1.416,64	1.416,64	1.416,64	1.416,64	1.416,96
				2.833,28		2.833,28		2.833,28		2.833,28		2.833,28		2.833,60
44905100000	Obras e Instalações	11.000,00	916,66	916,66	916,66	916,66	916,66	916,66	916,66	916,66	916,66	916,66	916,66	916,74
				1.833,32		1.833,32		1.833,32		1.833,32		1.833,32		1.833,40
44905200000	Equipamentos e Material Permanente	5.000,00	416,65	416,65	416,65	416,65	416,65	416,65	416,65	416,65	416,65	416,65	416,65	416,83
				833,30		833,30		833,30		833,30		833,30		833,50
44906100000	Aquisição de Imóveis	1.000,00	83,33	83,33	83,33	83,33	83,33	83,33	83,33	83,33	83,33	83,33	83,33	83,37
				166,66		166,66		166,66		166,66		166,66		166,70
TOTAL DA FONTE DE RECURSO:		222.000,00	18.499,86	18.499,86	18.499,86	18.499,86	18.499,86	18.499,86	18.499,86	18.499,86	18.499,86	18.499,86	18.499,86	18.501,54
TOTAL DA FONTE DE RECURSO POR BIMESTRE:		222.000,00	0,00		0,00		0,00		0,00		0,00		0,00	

Prefeitura Municipal de Cordeiros

 MUNICÍPIO DE CORDEIROS CONSOLIDADO BAHIA 13.694.468/0001-75 METAS MENSAIS DA DESPESA COM SOMA BIMESTRAL POR LIMITAÇÕES DE EMPENHO ORÇAMENTO DO EXERCÍCIO DE 2020		Orçado	Janeiro	Fevereiro	Março	Abril	Maio	Junho	Julho	Agosto	Setembro	Outubro	Novembro	Dezembro
			Total 1º Bimestre		Total 2º Bimestre		Total 3º Bimestre		Total 4º Bimestre		Total 5º Bimestre		Total 6º Bimestre	
0314 - SECRETARIA MUNICIPAL DE CULTURA, ESPORTE E LAZER														
01 - SECRETARIA DE CULTURA, ESPORTE E LAZER														
011000 - FCBA - FUNDO DE CULTURA DO ESTADO DA BAHIA														
3000000000	Despesas Correntes	9.000,00	749,99	749,99	749,99	749,99	749,99	749,99	749,99	749,99	749,99	749,99	749,99	750,11
				1.499,98		1.499,98		1.499,98		1.499,98		1.499,98		1.500,10
3300000000	Outras Despesas Correntes	9.000,00	749,99	749,99	749,99	749,99	749,99	749,99	749,99	749,99	749,99	749,99	749,99	750,11
				1.499,98		1.499,98		1.499,98		1.499,98		1.499,98		1.500,10
3390000000	Aplicações Diretas	9.000,00	749,99	749,99	749,99	749,99	749,99	749,99	749,99	749,99	749,99	749,99	749,99	750,11
				1.499,98		1.499,98		1.499,98		1.499,98		1.499,98		1.500,10
3390300000	Material de Consumo	1.000,00	83,33	83,33	83,33	83,33	83,33	83,33	83,33	83,33	83,33	83,33	83,33	83,37
				166,66		166,66		166,66		166,66		166,66		166,70
3390360000	Outros Serviços de Terceiros - Pessoa Física	7.000,00	583,33	583,33	583,33	583,33	583,33	583,33	583,33	583,33	583,33	583,33	583,33	583,37
				1.166,66		1.166,66		1.166,66		1.166,66		1.166,66		1.166,70
3390390000	Outros Serviços de Terceiros - Pessoa Jurídica	1.000,00	83,33	83,33	83,33	83,33	83,33	83,33	83,33	83,33	83,33	83,33	83,33	83,37
				166,66		166,66		166,66		166,66		166,66		166,70
4000000000	Despesas de Capital	1.000,00	83,33	83,33	83,33	83,33	83,33	83,33	83,33	83,33	83,33	83,33	83,33	83,37
				166,66		166,66		166,66		166,66		166,66		166,70
4400000000	Investimentos	1.000,00	83,33	83,33	83,33	83,33	83,33	83,33	83,33	83,33	83,33	83,33	83,33	83,37
				166,66		166,66		166,66		166,66		166,66		166,70
4490000000	Aplicações Diretas	1.000,00	83,33	83,33	83,33	83,33	83,33	83,33	83,33	83,33	83,33	83,33	83,33	83,37
				166,66		166,66		166,66		166,66		166,66		166,70
4490520000	Equipamentos e Material Permanente	1.000,00	83,33	83,33	83,33	83,33	83,33	83,33	83,33	83,33	83,33	83,33	83,33	83,37
				166,66		166,66		166,66		166,66		166,66		166,70
TOTAL DA FONTE DE RECURSO:		232.000,00	19.333,18	19.333,18	19.333,18	19.333,18	19.333,18	19.333,18	19.333,18	19.333,18	19.333,18	19.333,18	19.333,18	19.335,02
TOTAL DA FONTE DE RECURSO POR BIMESTRE:		10.000,00		0,00		0,00		0,00		0,00		0,00		0,00
TOTAL DA UNIDADE:		232.000,00	19.333,18	19.333,18	19.333,18	19.333,18	19.333,18	19.333,18	19.333,18	19.333,18	19.333,18	19.333,18	19.333,18	19.335,02
TOTAL DA UNIDADE POR BIMESTRE:		232.000,00		0,00		0,00		0,00		0,00		0,00		0,00
TOTAL DO ÓRGÃO:		232.000,00	19.333,18	19.333,18	19.333,18	19.333,18	19.333,18	19.333,18	19.333,18	19.333,18	19.333,18	19.333,18	19.333,18	19.335,02
TOTAL DO ÓRGÃO POR BIMESTRE:		232.000,00		0,00		0,00		0,00		0,00		0,00		0,00

Prefeitura Municipal de Cordeiros

Código	Descrição	Orçado	Janeiro	Fevereiro	Março	Abril	Maio	Junho	Julho	Agosto	Setembro	Outubro	Novembro	Dezembro
			Total 1º Bimestre		Total 2º Bimestre		Total 3º Bimestre		Total 4º Bimestre		Total 5º Bimestre		Total 6º Bimestre	
MUNICÍPIO DE CORDEIROS CONSOLIDADO BAHIA 13.694.468/0001-75 METAS MENSAIS DA DESPESA COM SOMA BIMESTRAL POR LIMITAÇÕES DE EMPENHO ORÇAMENTO DO EXERCÍCIO DE 2020														
0314 - SECRETARIA MUNICIPAL DE CULTURA, ESPORTE E LAZER														
01 - SECRETARIA DE CULTURA, ESPORTE E LAZER														
3000000000	Despesas Correntes	214.000,00	17.833,21	17.833,21	17.833,21	17.833,21	17.833,21	17.833,21	17.833,21	17.833,21	17.833,21	17.833,21	17.833,21	17.833,21
				35.666,42		35.666,42		35.666,42		35.666,42		35.666,42		35.667,90
3100000000	Pessoal e Encargos Sociais	3.000,00	249,99	249,99	249,99	249,99	249,99	249,99	249,99	249,99	249,99	249,99	249,99	250,11
				499,98		499,98		499,98		499,98		499,98		500,10
3190000000	Aplicações Diretas	3.000,00	249,99	249,99	249,99	249,99	249,99	249,99	249,99	249,99	249,99	249,99	249,99	250,11
				499,98		499,98		499,98		499,98		499,98		500,10
3190110000	Vencimentos e Vantagens Fixas - Pessoal Civil	1.000,00	83,33	83,33	83,33	83,33	83,33	83,33	83,33	83,33	83,33	83,33	83,33	83,37
				166,66		166,66		166,66		166,66		166,66		166,70
3190130000	Obrigações Patronais	1.000,00	83,33	83,33	83,33	83,33	83,33	83,33	83,33	83,33	83,33	83,33	83,33	83,37
				166,66		166,66		166,66		166,66		166,66		166,70
3190920000	Despesas de Exercícios Anteriores	1.000,00	83,33	83,33	83,33	83,33	83,33	83,33	83,33	83,33	83,33	83,33	83,33	83,37
				166,66		166,66		166,66		166,66		166,66		166,70
3300000000	Outras Despesas Correntes	211.000,00	17.583,22	17.583,22	17.583,22	17.583,22	17.583,22	17.583,22	17.583,22	17.583,22	17.583,22	17.583,22	17.583,22	17.584,58
				35.166,44		35.166,44		35.166,44		35.166,44		35.166,44		35.167,80
3390000000	Aplicações Diretas	211.000,00	17.583,22	17.583,22	17.583,22	17.583,22	17.583,22	17.583,22	17.583,22	17.583,22	17.583,22	17.583,22	17.583,22	17.584,58
				35.166,44		35.166,44		35.166,44		35.166,44		35.166,44		35.167,80
3390040000	Contratação por Tempo Determinado	1.000,00	83,33	83,33	83,33	83,33	83,33	83,33	83,33	83,33	83,33	83,33	83,33	83,37
				166,66		166,66		166,66		166,66		166,66		166,70
3390140000	Diárias - Civil	1.000,00	83,33	83,33	83,33	83,33	83,33	83,33	83,33	83,33	83,33	83,33	83,33	83,37
				166,66		166,66		166,66		166,66		166,66		166,70
3390300000	Material de Consumo	11.000,00	916,65	916,65	916,65	916,65	916,65	916,65	916,65	916,65	916,65	916,65	916,65	916,85
				1.833,30		1.833,30		1.833,30		1.833,30		1.833,30		1.833,50
3390310000	Premiações Culturais, Artísticas, Científicas, Desportivas e	5.000,00	416,67	416,67	416,67	416,67	416,67	416,67	416,67	416,67	416,67	416,67	416,67	416,65
				833,34		833,34		833,34		833,34		833,34		833,30
3390320000	Material, Bem ou Serviço para Distribuição Gratuita	2.000,00	166,66	166,66	166,66	166,66	166,66	166,66	166,66	166,66	166,66	166,66	166,66	166,74
				333,32		333,32		333,32		333,32		333,32		333,40
3390330000	Passagens e Despesas com Locomoção	2.000,00	166,66	166,66	166,66	166,66	166,66	166,66	166,66	166,66	166,66	166,66	166,66	166,74
				333,32		333,32		333,32		333,32		333,32		333,40
3390360000	Outros Serviços de Terceiros - Pessoa Física	15.000,00	1.249,99	1.249,99	1.249,99	1.249,99	1.249,99	1.249,99	1.249,99	1.249,99	1.249,99	1.249,99	1.249,99	1.250,11
				2.499,98		2.499,98		2.499,98		2.499,98		2.499,98		2.500,10
3390390000	Outros Serviços de Terceiros - Pessoa Jurídica	86.000,00	7.166,63	7.166,63	7.166,63	7.166,63	7.166,63	7.166,63	7.166,63	7.166,63	7.166,63	7.166,63	7.166,63	7.167,07
				14.333,26		14.333,26		14.333,26		14.333,26		14.333,26		14.333,70
3390920000	Despesas de Exercícios Anteriores	88.000,00	7.333,30	7.333,30	7.333,30	7.333,30	7.333,30	7.333,30	7.333,30	7.333,30	7.333,30	7.333,30	7.333,30	7.333,70
				14.666,60		14.666,60		14.666,60		14.666,60		14.666,60		14.667,00
4000000000	Despesas de Capital	269.000,00	22.416,53	22.416,53	22.416,53	22.416,53	22.416,53	22.416,53	22.416,53	22.416,53	22.416,53	22.416,53	22.416,53	22.418,17
				44.833,06		44.833,06		44.833,06		44.833,06		44.833,06		44.834,70

Prefeitura Municipal de Cordeiros

Código	Descrição	Orçado	Janeiro	Fevereiro	Março	Abril	Maior	Junho	Julho	Agosto	Setembro	Outubro	Novembro	Dezembro
			Total 1º Bimestre		Total 2º Bimestre		Total 3º Bimestre		Total 4º Bimestre		Total 5º Bimestre		Total 6º Bimestre	
MUNICÍPIO DE CORDEIROS														
CONSOLIDADO														
BAHIA														
13.694.468/0001-75														
METAS MENSAIS DA DESPESA COM SOMA BIMESTRAL POR LIMITAÇÕES DE EMPENHO														
ORÇAMENTO DO EXERCÍCIO DE 2020														
0314 - SECRETARIA MUNICIPAL DE CULTURA, ESPORTE E LAZER														
01 - SECRETARIA DE CULTURA, ESPORTE E LAZER														
4400000000	Investimentos	269.000,00	22.416,53	22.416,53	22.416,53	22.416,53	22.416,53	22.416,53	22.416,53	22.416,53	22.416,53	22.416,53	22.416,53	22.418,17
4400000000	Aplicações Diretas	269.000,00	22.416,53	22.416,53	22.416,53	22.416,53	22.416,53	22.416,53	22.416,53	22.416,53	22.416,53	22.416,53	22.416,53	22.418,17
44905100000	Obras e Instalações	256.000,00	21.333,24	21.333,24	21.333,24	21.333,24	21.333,24	21.333,24	21.333,24	21.333,24	21.333,24	21.333,24	21.333,24	21.334,36
44905200000	Equipamentos e Material Permanente	10.000,00	833,30	833,30	833,30	833,30	833,30	833,30	833,30	833,30	833,30	833,30	833,30	833,70
44906100000	Aquisição de Imóveis	3.000,00	249,99	249,99	249,99	249,99	249,99	249,99	249,99	249,99	249,99	249,99	249,99	250,11
TOTAL DA UNIDADE:		483.000,00	40.249,74	40.249,74	40.249,74	40.249,74	40.249,74	40.249,74	40.249,74	40.249,74	40.249,74	40.249,74	40.249,74	40.252,86
TOTAL DA UNIDADE POR BIMESTRE:		483.000,00	0,00		0,00		0,00		0,00		0,00		0,00	
TOTAL DO ÓRGÃO:		483.000,00	40.249,74	40.249,74	40.249,74	40.249,74	40.249,74	40.249,74	40.249,74	40.249,74	40.249,74	40.249,74	40.249,74	40.252,86
TOTAL DO ÓRGÃO POR BIMESTRE:		483.000,00	0,00		0,00		0,00		0,00		0,00		0,00	

Prefeitura Municipal de Cordeiros

Código	Descrição	Orçado	Janeiro	Fevereiro	Março	Abril	Maior	Junho	Julho	Agosto	Setembro	Outubro	Novembro	Dezembro
			Total 1º Bimestre		Total 2º Bimestre		Total 3º Bimestre		Total 4º Bimestre		Total 5º Bimestre		Total 6º Bimestre	
0314 - SECRETARIA MUNICIPAL DE CULTURA, ESPORTE E LAZER														
01 - SECRETARIA DE CULTURA, ESPORTE E LAZER														
892400 - Transferências de Convênios - Outros (não relacionados à educação/saúde)														
4000000000	Despesas de Capital	224.000,00	18.666,58	18.666,58	18.666,58	18.666,58	18.666,58	18.666,58	18.666,58	18.666,58	18.666,58	18.666,58	18.666,58	18.666,58
				37.333,16		37.333,16		37.333,16		37.333,16		37.333,16		37.333,16
4400000000	Investimentos	224.000,00	18.666,58	18.666,58	18.666,58	18.666,58	18.666,58	18.666,58	18.666,58	18.666,58	18.666,58	18.666,58	18.666,58	18.666,58
				37.333,16		37.333,16		37.333,16		37.333,16		37.333,16		37.333,16
4490000000	Aplicações Diretas	224.000,00	18.666,58	18.666,58	18.666,58	18.666,58	18.666,58	18.666,58	18.666,58	18.666,58	18.666,58	18.666,58	18.666,58	18.666,58
				37.333,16		37.333,16		37.333,16		37.333,16		37.333,16		37.333,16
4490510000	Obras e Instalações	221.000,00	18.416,59	18.416,59	18.416,59	18.416,59	18.416,59	18.416,59	18.416,59	18.416,59	18.416,59	18.416,59	18.416,59	18.416,59
				36.833,18		36.833,18		36.833,18		36.833,18		36.833,18		36.833,18
4490520000	Equipamentos e Material Permanente	2.000,00	166,66	166,66	166,66	166,66	166,66	166,66	166,66	166,66	166,66	166,66	166,66	166,66
				333,32		333,32		333,32		333,32		333,32		333,32
4490610000	Aquisição de Imóveis	1.000,00	83,33	83,33	83,33	83,33	83,33	83,33	83,33	83,33	83,33	83,33	83,33	83,33
				166,66		166,66		166,66		166,66		166,66		166,66
TOTAL DA FONTE DE RECURSO:		224.000,00	18.666,58	18.666,58	18.666,58	18.666,58	18.666,58	18.666,58	18.666,58	18.666,58	18.666,58	18.666,58	18.666,58	18.666,58
TOTAL DA FONTE DE RECURSO POR BIMESTRE:		224.000,00	0,00		0,00		0,00		0,00		0,00		0,00	
992400 - Transferências de Convênios - Outros (não relacionados à educação/saúde)														
4000000000	Despesas de Capital	27.000,00	2.249,98	2.249,98	2.249,98	2.249,98	2.249,98	2.249,98	2.249,98	2.249,98	2.249,98	2.249,98	2.249,98	2.250,22
				4.499,96		4.499,96		4.499,96		4.499,96		4.499,96		4.500,20
4400000000	Investimentos	27.000,00	2.249,98	2.249,98	2.249,98	2.249,98	2.249,98	2.249,98	2.249,98	2.249,98	2.249,98	2.249,98	2.249,98	2.250,22
				4.499,96		4.499,96		4.499,96		4.499,96		4.499,96		4.500,20
4490000000	Aplicações Diretas	27.000,00	2.249,98	2.249,98	2.249,98	2.249,98	2.249,98	2.249,98	2.249,98	2.249,98	2.249,98	2.249,98	2.249,98	2.250,22
				4.499,96		4.499,96		4.499,96		4.499,96		4.499,96		4.500,20
4490510000	Obras e Instalações	24.000,00	1.999,99	1.999,99	1.999,99	1.999,99	1.999,99	1.999,99	1.999,99	1.999,99	1.999,99	1.999,99	1.999,99	2.000,11
				3.999,98		3.999,98		3.999,98		3.999,98		3.999,98		4.000,10
4490520000	Equipamentos e Material Permanente	2.000,00	166,66	166,66	166,66	166,66	166,66	166,66	166,66	166,66	166,66	166,66	166,66	166,74
				333,32		333,32		333,32		333,32		333,32		333,40
4490610000	Aquisição de Imóveis	1.000,00	83,33	83,33	83,33	83,33	83,33	83,33	83,33	83,33	83,33	83,33	83,33	83,37
				166,66		166,66		166,66		166,66		166,66		166,70
TOTAL DA FONTE DE RECURSO:		27.000,00	20.916,56	20.916,56	20.916,56	20.916,56	20.916,56	20.916,56	20.916,56	20.916,56	20.916,56	20.916,56	20.916,56	20.917,84
TOTAL DA FONTE DE RECURSO POR BIMESTRE:		27.000,00	0,00		0,00		0,00		0,00		0,00		0,00	
TOTAL DA UNIDADE:		251.000,00	20.916,56	20.916,56	20.916,56	20.916,56	20.916,56	20.916,56	20.916,56	20.916,56	20.916,56	20.916,56	20.916,56	20.917,84
TOTAL DA UNIDADE POR BIMESTRE:		251.000,00	0,00		0,00		0,00		0,00		0,00		0,00	
TOTAL DO ÓRGÃO:		251.000,00	20.916,56	20.916,56	20.916,56	20.916,56	20.916,56	20.916,56	20.916,56	20.916,56	20.916,56	20.916,56	20.916,56	20.917,84
TOTAL DO ÓRGÃO POR BIMESTRE:		251.000,00	0,00		0,00		0,00		0,00		0,00		0,00	

Prefeitura Municipal de Cordeiros

Código	Descrição	Orçado	Janeiro	Fevereiro	Março	Abril	Maio	Junho	Julho	Agosto	Setembro	Outubro	Novembro	Dezembro	
			Total 1º Bimestre		Total 2º Bimestre		Total 3º Bimestre		Total 4º Bimestre		Total 5º Bimestre		Total 6º Bimestre		
3000000000	Despesas Correntes	214.000,00	17.833,21	17.833,21	17.833,21	17.833,21	17.833,21	17.833,21	17.833,21	17.833,21	17.833,21	17.833,21	17.833,21	17.833,21	17.834,69
			35.666,42	35.666,42	35.666,42	35.666,42	35.666,42	35.666,42	35.666,42	35.666,42	35.666,42	35.666,42	35.666,42	35.667,90	
3100000000	Pessoal e Encargos Sociais	3.000,00	249,99	249,99	249,99	249,99	249,99	249,99	249,99	249,99	249,99	249,99	249,99	249,99	250,11
			499,98	499,98	499,98	499,98	499,98	499,98	499,98	499,98	499,98	499,98	499,98	500,10	
3190000000	Aplicações Diretas	3.000,00	249,99	249,99	249,99	249,99	249,99	249,99	249,99	249,99	249,99	249,99	249,99	249,99	250,11
			499,98	499,98	499,98	499,98	499,98	499,98	499,98	499,98	499,98	499,98	499,98	500,10	
31901100000	Vencimentos e Vantagens Fixas - Pessoal Civil	1.000,00	83,33	83,33	83,33	83,33	83,33	83,33	83,33	83,33	83,33	83,33	83,33	83,33	83,37
			166,66	166,66	166,66	166,66	166,66	166,66	166,66	166,66	166,66	166,66	166,66	166,70	
31901300000	Obrigações Patronais	1.000,00	83,33	83,33	83,33	83,33	83,33	83,33	83,33	83,33	83,33	83,33	83,33	83,33	83,37
			166,66	166,66	166,66	166,66	166,66	166,66	166,66	166,66	166,66	166,66	166,66	166,70	
31909200000	Despesas de Exercícios Anteriores	1.000,00	83,33	83,33	83,33	83,33	83,33	83,33	83,33	83,33	83,33	83,33	83,33	83,33	83,37
			166,66	166,66	166,66	166,66	166,66	166,66	166,66	166,66	166,66	166,66	166,66	166,70	
3300000000	Outras Despesas Correntes	211.000,00	17.583,22	17.583,22	17.583,22	17.583,22	17.583,22	17.583,22	17.583,22	17.583,22	17.583,22	17.583,22	17.583,22	17.583,22	17.584,58
			35.166,44	35.166,44	35.166,44	35.166,44	35.166,44	35.166,44	35.166,44	35.166,44	35.166,44	35.166,44	35.166,44	35.167,80	
3390000000	Aplicações Diretas	211.000,00	17.583,22	17.583,22	17.583,22	17.583,22	17.583,22	17.583,22	17.583,22	17.583,22	17.583,22	17.583,22	17.583,22	17.583,22	17.584,58
			35.166,44	35.166,44	35.166,44	35.166,44	35.166,44	35.166,44	35.166,44	35.166,44	35.166,44	35.166,44	35.166,44	35.167,80	
33900400000	Contratação por Tempo Determinado	1.000,00	83,33	83,33	83,33	83,33	83,33	83,33	83,33	83,33	83,33	83,33	83,33	83,33	83,37
			166,66	166,66	166,66	166,66	166,66	166,66	166,66	166,66	166,66	166,66	166,66	166,70	
33901400000	Diárias - Civil	1.000,00	83,33	83,33	83,33	83,33	83,33	83,33	83,33	83,33	83,33	83,33	83,33	83,33	83,37
			166,66	166,66	166,66	166,66	166,66	166,66	166,66	166,66	166,66	166,66	166,66	166,70	
33903000000	Material de Consumo	11.000,00	916,65	916,65	916,65	916,65	916,65	916,65	916,65	916,65	916,65	916,65	916,65	916,65	916,85
			1.833,30	1.833,30	1.833,30	1.833,30	1.833,30	1.833,30	1.833,30	1.833,30	1.833,30	1.833,30	1.833,30	1.833,50	
33903100000	Premiações Culturais, Artísticas, Científicas, Desportivas e	5.000,00	416,67	416,67	416,67	416,67	416,67	416,67	416,67	416,67	416,67	416,67	416,67	416,67	416,63
			833,34	833,34	833,34	833,34	833,34	833,34	833,34	833,34	833,34	833,34	833,34	833,30	
33903200000	Material, Bem ou Serviço para Distribuição Gratuita	2.000,00	166,66	166,66	166,66	166,66	166,66	166,66	166,66	166,66	166,66	166,66	166,66	166,66	166,74
			333,32	333,32	333,32	333,32	333,32	333,32	333,32	333,32	333,32	333,32	333,32	333,40	
33903300000	Passagens e Despesas com Locomoção	2.000,00	166,66	166,66	166,66	166,66	166,66	166,66	166,66	166,66	166,66	166,66	166,66	166,66	166,74
			333,32	333,32	333,32	333,32	333,32	333,32	333,32	333,32	333,32	333,32	333,32	333,40	
33903600000	Outros Serviços de Terceiros - Pessoa Física	15.000,00	1.249,99	1.249,99	1.249,99	1.249,99	1.249,99	1.249,99	1.249,99	1.249,99	1.249,99	1.249,99	1.249,99	1.249,99	1.250,11
			2.499,98	2.499,98	2.499,98	2.499,98	2.499,98	2.499,98	2.499,98	2.499,98	2.499,98	2.499,98	2.499,98	2.500,10	
33903900000	Outros Serviços de Terceiros - Pessoa Jurídica	86.000,00	7.166,63	7.166,63	7.166,63	7.166,63	7.166,63	7.166,63	7.166,63	7.166,63	7.166,63	7.166,63	7.166,63	7.166,63	7.167,07
			14.333,26	14.333,26	14.333,26	14.333,26	14.333,26	14.333,26	14.333,26	14.333,26	14.333,26	14.333,26	14.333,26	14.333,70	
33909200000	Despesas de Exercícios Anteriores	88.000,00	7.333,30	7.333,30	7.333,30	7.333,30	7.333,30	7.333,30	7.333,30	7.333,30	7.333,30	7.333,30	7.333,30	7.333,30	7.333,70
			14.666,60	14.666,60	14.666,60	14.666,60	14.666,60	14.666,60	14.666,60	14.666,60	14.666,60	14.666,60	14.666,60	14.667,00	
4000000000	Despesas de Capital	269.000,00	22.416,53	22.416,53	22.416,53	22.416,53	22.416,53	22.416,53	22.416,53	22.416,53	22.416,53	22.416,53	22.416,53	22.416,53	22.418,17
			44.833,06	44.833,06	44.833,06	44.833,06	44.833,06	44.833,06	44.833,06	44.833,06	44.833,06	44.833,06	44.833,06	44.834,70	


Prefeitura Municipal de Cordeiros

Código	Descrição	Orçado	Janeiro	Fevereiro	Março	Abril	Maio	Junho	Julho	Agosto	Setembro	Outubro	Novembro	Dezembro
			Total 1º Bimestre		Total 2º Bimestre		Total 3º Bimestre		Total 4º Bimestre		Total 5º Bimestre		Total 6º Bimestre	
4400000000	Investimentos	269.000,00	22.416,53	22.416,53	22.416,53	22.416,53	22.416,53	22.416,53	22.416,53	22.416,53	22.416,53	22.416,53	22.416,53	22.418,17
			44.833,06	44.833,06	44.833,06	44.833,06	44.833,06	44.833,06	44.833,06	44.833,06	44.833,06	44.833,06	44.833,06	44.834,70
4490000000	Aplicações Diretas	269.000,00	22.416,53	22.416,53	22.416,53	22.416,53	22.416,53	22.416,53	22.416,53	22.416,53	22.416,53	22.416,53	22.416,53	22.418,17
			44.833,06	44.833,06	44.833,06	44.833,06	44.833,06	44.833,06	44.833,06	44.833,06	44.833,06	44.833,06	44.833,06	44.834,70
44905100000	Obras e Instalações	256.000,00	21.333,24	21.333,24	21.333,24	21.333,24	21.333,24	21.333,24	21.333,24	21.333,24	21.333,24	21.333,24	21.333,24	21.334,36
			42.666,48	42.666,48	42.666,48	42.666,48	42.666,48	42.666,48	42.666,48	42.666,48	42.666,48	42.666,48	42.666,48	42.667,60
44905200000	Equipamentos e Material Permanente	10.000,00	833,30	833,30	833,30	833,30	833,30	833,30	833,30	833,30	833,30	833,30	833,30	833,70
			1.666,60	1.666,60	1.666,60	1.666,60	1.666,60	1.666,60	1.666,60	1.666,60	1.666,60	1.666,60	1.666,60	1.667,00
44906100000	Aquisição de Imóveis	3.000,00	249,99	249,99	249,99	249,99	249,99	249,99	249,99	249,99	249,99	249,99	249,99	250,11
			499,98	499,98	499,98	499,98	499,98	499,98	499,98	499,98	499,98	499,98	499,98	500,10
TOTAL DO ÓRGÃO:		483.000,00	40.249,74	40.249,74	40.249,74	40.249,74	40.249,74	40.249,74	40.249,74	40.249,74	40.249,74	40.249,74	40.249,74	40.252,86
TOTAL DO ÓRGÃO POR BIMESTRE:		483.000,00	0,00		0,00		0,00		0,00		0,00		0,00	

Prefeitura Municipal de Cordeiros

Código	Descrição	Orçado	Janeiro	Fevereiro	Março	Abril	Maio	Junho	Julho	Agosto	Setembro	Outubro	Novembro	Dezembro
			Total 1º Bimestre		Total 2º Bimestre		Total 3º Bimestre		Total 4º Bimestre		Total 5º Bimestre		Total 6º Bimestre	
MUNICÍPIO DE CORDEIROS CONSOLIDADO BAHIA 13.694.468/0001-75 METAS MENSAIS DA DESPESA COM SOMA BIMESTRAL POR LIMITAÇÕES DE EMPENHO ORÇAMENTO DO EXERCÍCIO DE 2020														
0315 - CONTROLADORIA GERAL DO MUNICÍPIO														
01 - CONTROLADORIA GERAL DO MUNICÍPIO														
010000 - Recursos Ordinários														
3000000000	Despesas Correntes	20.000,00	1.666,60	1.666,60	1.666,60	1.666,60	1.666,60	1.666,60	1.666,60	1.666,60	1.666,60	1.666,60	1.666,60	1.667,40
				3.333,20		3.333,20		3.333,20		3.333,20		3.333,20		3.334,00
3100000000	Pessoal e Encargos Sociais	8.000,00	666,64	666,64	666,64	666,64	666,64	666,64	666,64	666,64	666,64	666,64	666,64	666,96
				1.333,28		1.333,28		1.333,28		1.333,28		1.333,28		1.333,60
3190000000	Aplicações Diretas	8.000,00	666,64	666,64	666,64	666,64	666,64	666,64	666,64	666,64	666,64	666,64	666,64	666,96
				1.333,28		1.333,28		1.333,28		1.333,28		1.333,28		1.333,60
3190040000	Contratação por Tempo Determinado	1.000,00	83,33	83,33	83,33	83,33	83,33	83,33	83,33	83,33	83,33	83,33	83,33	83,37
				166,66		166,66		166,66		166,66		166,66		166,70
3190110000	Vencimentos e Vantagens Fixas - Pessoal Civil	2.000,00	166,66	166,66	166,66	166,66	166,66	166,66	166,66	166,66	166,66	166,66	166,66	166,74
				333,32		333,32		333,32		333,32		333,32		333,40
3190130000	Obrigações Patronais	2.000,00	166,66	166,66	166,66	166,66	166,66	166,66	166,66	166,66	166,66	166,66	166,66	166,74
				333,32		333,32		333,32		333,32		333,32		333,40
3190160000	Outras Despesas Variáveis - Pessoal Civil	1.000,00	83,33	83,33	83,33	83,33	83,33	83,33	83,33	83,33	83,33	83,33	83,33	83,37
				166,66		166,66		166,66		166,66		166,66		166,70
3190920000	Despesas de Exercícios Anteriores	1.000,00	83,33	83,33	83,33	83,33	83,33	83,33	83,33	83,33	83,33	83,33	83,33	83,37
				166,66		166,66		166,66		166,66		166,66		166,70
3190940000	Indenizações e Restituições Trabalhistas	1.000,00	83,33	83,33	83,33	83,33	83,33	83,33	83,33	83,33	83,33	83,33	83,33	83,37
				166,66		166,66		166,66		166,66		166,66		166,70
3300000000	Outras Despesas Correntes	12.000,00	999,96	999,96	999,96	999,96	999,96	999,96	999,96	999,96	999,96	999,96	999,96	1.000,44
				1.999,92		1.999,92		1.999,92		1.999,92		1.999,92		2.000,40
3300000000	Aplicações Diretas	12.000,00	999,96	999,96	999,96	999,96	999,96	999,96	999,96	999,96	999,96	999,96	999,96	1.000,44
				1.999,92		1.999,92		1.999,92		1.999,92		1.999,92		2.000,40
3390140000	Diárias - Civil	2.000,00	166,66	166,66	166,66	166,66	166,66	166,66	166,66	166,66	166,66	166,66	166,66	166,74
				333,32		333,32		333,32		333,32		333,32		333,40
3390300000	Material de Consumo	2.000,00	166,66	166,66	166,66	166,66	166,66	166,66	166,66	166,66	166,66	166,66	166,66	166,74
				333,32		333,32		333,32		333,32		333,32		333,40
3390330000	Passagens e Despesas com Locomoção	2.000,00	166,66	166,66	166,66	166,66	166,66	166,66	166,66	166,66	166,66	166,66	166,66	166,74
				333,32		333,32		333,32		333,32		333,32		333,40
3390350000	Serviços de Consultoria	1.000,00	83,33	83,33	83,33	83,33	83,33	83,33	83,33	83,33	83,33	83,33	83,33	83,37
				166,66		166,66		166,66		166,66		166,66		166,70
3390360000	Outros Serviços de Terceiros - Pessoa Física	2.000,00	166,66	166,66	166,66	166,66	166,66	166,66	166,66	166,66	166,66	166,66	166,66	166,74
				333,32		333,32		333,32		333,32		333,32		333,40
3390390000	Outros Serviços de Terceiros - Pessoa Jurídica	2.000,00	166,66	166,66	166,66	166,66	166,66	166,66	166,66	166,66	166,66	166,66	166,66	166,74
				333,32		333,32		333,32		333,32		333,32		333,40

Prefeitura Municipal de Cordeiros

 MUNICÍPIO DE CORDEIROS CONSOLIDADO BAHIA 13.694.468/0001-75 METAS MENSAIS DA DESPESA COM SOMA BIMESTRAL POR LIMITAÇÕES DE EMPENHO ORÇAMENTO DO EXERCÍCIO DE 2020														
Código	Descrição	Orçado	Janeiro	Fevereiro	Março	Abril	Maio	Junho	Julho	Agosto	Setembro	Outubro	Novembro	Dezembro
			Total 1º Bimestre		Total 2º Bimestre		Total 3º Bimestre		Total 4º Bimestre		Total 5º Bimestre		Total 6º Bimestre	
0315 - CONTROLADORIA GERAL DO MUNICÍPIO														
01 - CONTROLADORIA GERAL DO MUNICÍPIO														
010000 - Recursos Ordinários														
33909200000	Despesas de Exercícios Anteriores	1.000,00	83,33	83,33	83,33	83,33	83,33	83,33	83,33	83,33	83,33	83,33	83,33	83,37
				166,66		166,66		166,66		166,66		166,66		166,70
40000000000	Despesas de Capital	2.000,00	166,66	166,66	166,66	166,66	166,66	166,66	166,66	166,66	166,66	166,66	166,66	166,74
				333,32		333,32		333,32		333,32		333,32		333,40
44000000000	Investimentos	2.000,00	166,66	166,66	166,66	166,66	166,66	166,66	166,66	166,66	166,66	166,66	166,66	166,74
				333,32		333,32		333,32		333,32		333,32		333,40
44900000000	Aplicações Diretas	2.000,00	166,66	166,66	166,66	166,66	166,66	166,66	166,66	166,66	166,66	166,66	166,66	166,74
				333,32		333,32		333,32		333,32		333,32		333,40
44905200000	Equipamentos e Material Permanente	2.000,00	166,66	166,66	166,66	166,66	166,66	166,66	166,66	166,66	166,66	166,66	166,66	166,74
				333,32		333,32		333,32		333,32		333,32		333,40
TOTAL DA FONTE DE RECURSO:		22.000,00	1.833,26	1.833,26	1.833,26	1.833,26	1.833,26	1.833,26	1.833,26	1.833,26	1.833,26	1.833,26	1.833,26	1.834,14
TOTAL DA FONTE DE RECURSO POR BIMESTRE:		22.000,00	1.833,26	0,00	0,00	0,00	0,00	0,00	0,00	0,00	0,00	0,00	0,00	0,00
TOTAL DA UNIDADE:		22.000,00	1.833,26	1.833,26	1.833,26	1.833,26	1.833,26	1.833,26	1.833,26	1.833,26	1.833,26	1.833,26	1.833,26	1.834,14
TOTAL DA UNIDADE POR BIMESTRE:		22.000,00	1.833,26	0,00	0,00	0,00	0,00	0,00	0,00	0,00	0,00	0,00	0,00	0,00
TOTAL DO ORGÃO:		22.000,00	1.833,26	1.833,26	1.833,26	1.833,26	1.833,26	1.833,26	1.833,26	1.833,26	1.833,26	1.833,26	1.833,26	1.834,14
TOTAL DO ÓRGÃO POR BIMESTRE:		22.000,00	1.833,26	0,00	0,00	0,00	0,00	0,00	0,00	0,00	0,00	0,00	0,00	0,00


Prefeitura Municipal de Cordeiros

Código	Descrição	Orçado	Janeiro	Fevereiro	Março	Abril	Maior	Junho	Julho	Agosto	Setembro	Outubro	Novembro	Dezembro
			Total 1º Bimestre		Total 2º Bimestre		Total 3º Bimestre		Total 4º Bimestre		Total 5º Bimestre		Total 6º Bimestre	
MUNICÍPIO DE CORDEIROS CONSOLIDADO BAHIA 13.694.468/0001-75 METAS MENSAIS DA DESPESA COM SOMA BIMESTRAL POR LIMITAÇÕES DE EMPENHO ORÇAMENTO DO EXERCÍCIO DE 2020														
0315 - CONTROLADORIA GERAL DO MUNICÍPIO														
01 - CONTROLADORIA GERAL DO MUNICÍPIO														
3000000000	Despesas Correntes	20.000,00	1.666,66	1.666,66	1.666,66	1.666,66	1.666,66	1.666,66	1.666,66	1.666,66	1.666,66	1.666,66	1.666,66	1.667,40
3100000000	Pessoal e Encargos Sociais	8.000,00	666,64	666,64	666,64	666,64	666,64	666,64	666,64	666,64	666,64	666,64	666,64	666,96
3190000000	Aplicações Diretas	8.000,00	666,64	666,64	666,64	666,64	666,64	666,64	666,64	666,64	666,64	666,64	666,64	666,96
3190040000	Contratação por Tempo Determinado	1.000,00	83,33	83,33	83,33	83,33	83,33	83,33	83,33	83,33	83,33	83,33	83,33	83,37
3190110000	Vencimentos e Vantagens Fixas - Pessoal Civil	2.000,00	166,66	166,66	166,66	166,66	166,66	166,66	166,66	166,66	166,66	166,66	166,66	166,74
3190130000	Obrigações Patronais	2.000,00	166,66	166,66	166,66	166,66	166,66	166,66	166,66	166,66	166,66	166,66	166,66	166,74
3190160000	Outras Despesas Variáveis - Pessoal Civil	1.000,00	83,33	83,33	83,33	83,33	83,33	83,33	83,33	83,33	83,33	83,33	83,33	83,37
3190920000	Despesas de Exercícios Anteriores	1.000,00	83,33	83,33	83,33	83,33	83,33	83,33	83,33	83,33	83,33	83,33	83,33	83,37
3190940000	Indenizações e Restituições Trabalhistas	1.000,00	83,33	83,33	83,33	83,33	83,33	83,33	83,33	83,33	83,33	83,33	83,33	83,37
3300000000	Outras Despesas Correntes	12.000,00	999,96	999,96	999,96	999,96	999,96	999,96	999,96	999,96	999,96	999,96	999,96	1.000,44
3390000000	Aplicações Diretas	12.000,00	999,96	999,96	999,96	999,96	999,96	999,96	999,96	999,96	999,96	999,96	999,96	1.000,44
3390140000	Diárias - Civil	2.000,00	166,66	166,66	166,66	166,66	166,66	166,66	166,66	166,66	166,66	166,66	166,66	166,74
3390300000	Material de Consumo	2.000,00	166,66	166,66	166,66	166,66	166,66	166,66	166,66	166,66	166,66	166,66	166,66	166,74
3390330000	Passagens e Despesas com Locomoção	2.000,00	166,66	166,66	166,66	166,66	166,66	166,66	166,66	166,66	166,66	166,66	166,66	166,74
3390500000	Serviços de Consultoria	1.000,00	83,33	83,33	83,33	83,33	83,33	83,33	83,33	83,33	83,33	83,33	83,33	83,37
3390560000	Outros Serviços de Terceiros - Pessoa Física	2.000,00	166,66	166,66	166,66	166,66	166,66	166,66	166,66	166,66	166,66	166,66	166,66	166,74
3390590000	Outros Serviços de Terceiros - Pessoa Jurídica	2.000,00	166,66	166,66	166,66	166,66	166,66	166,66	166,66	166,66	166,66	166,66	166,66	166,74
3390920000	Despesas de Exercícios Anteriores	1.000,00	83,33	83,33	83,33	83,33	83,33	83,33	83,33	83,33	83,33	83,33	83,33	83,37

Prefeitura Municipal de Cordeiros

Código	Descrição	Orçado	Janeiro	Fevereiro	Março	Abril	Maior	Junho	Julho	Agosto	Setembro	Outubro	Novembro	Dezembro
			Total 1º Bimestre		Total 2º Bimestre		Total 3º Bimestre		Total 4º Bimestre		Total 5º Bimestre		Total 6º Bimestre	
MUNICÍPIO DE CORDEIROS														
CONSOLIDADO														
BAHIA														
13.694.468/0001-75														
METAS MENSIS DA DESPESA COM SOMA BIMESTRAL POR LIMITAÇÕES DE EMPENHO														
ORÇAMENTO DO EXERCÍCIO DE 2020														
0315 - CONTROLADORIA GERAL DO MUNICÍPIO														
01 - CONTROLADORIA GERAL DO MUNICÍPIO														
4000000000	Despesas de Capital	2.000,00	166,66	166,66	166,66	166,66	166,66	166,66	166,66	166,66	166,66	166,66	166,66	166,74
			333,32		333,32		333,32		333,32		333,32		333,40	
4400000000	Investimentos	2.000,00	166,66	166,66	166,66	166,66	166,66	166,66	166,66	166,66	166,66	166,66	166,66	166,74
			333,32		333,32		333,32		333,32		333,32		333,40	
4490000000	Aplicações Diretas	2.000,00	166,66	166,66	166,66	166,66	166,66	166,66	166,66	166,66	166,66	166,66	166,66	166,74
			333,32		333,32		333,32		333,32		333,32		333,40	
4490520000	Equipamentos e Material Permanente	2.000,00	166,66	166,66	166,66	166,66	166,66	166,66	166,66	166,66	166,66	166,66	166,66	166,74
			333,32		333,32		333,32		333,32		333,32		333,40	
TOTAL DA UNIDADE:		22.000,00	1.833,26	1.833,26	1.833,26	1.833,26	1.833,26	1.833,26	1.833,26	1.833,26	1.833,26	1.833,26	1.833,26	1.834,14
TOTAL DA UNIDADE POR BIMESTRE:		22.000,00	0,00		0,00		0,00		0,00		0,00		0,00	
TOTAL DO ORGÃO:		22.000,00	1.833,26	1.833,26	1.833,26	1.833,26	1.833,26	1.833,26	1.833,26	1.833,26	1.833,26	1.833,26	1.833,26	1.834,14
TOTAL DO ÓRGÃO POR BIMESTRE:		22.000,00	0,00		0,00		0,00		0,00		0,00		0,00	

Prefeitura Municipal de Cordeiros

		MUNICÍPIO DE CORDEIROS CONSOLIDADO BAHIA 13.694.468/0001-75 METAS MENSAIS DA DESPESA COM SOMA BIMESTRAL POR LIMITAÇÕES DE EMPENHO ORÇAMENTO DO EXERCÍCIO DE 2020													
Código	Descrição	Orçado	Janeiro	Fevereiro	Março	Abril	Maior	Junho	Julho	Agosto	Setembro	Outubro	Novembro	Dezembro	
			Total 1º Bimestre		Total 2º Bimestre		Total 3º Bimestre		Total 4º Bimestre		Total 5º Bimestre		Total 6º Bimestre		
3000000000	Despesas Correntes	20.000,00	1.666,60	1.666,60	1.666,60	1.666,60	1.666,60	1.666,60	1.666,60	1.666,60	1.666,60	1.666,60	1.666,60	1.667,40	
3100000000	Pessoal e Encargos Sociais	8.000,00	666,64	666,64	666,64	666,64	666,64	666,64	666,64	666,64	666,64	666,64	666,64	666,96	
3190000000	Aplicações Diretas	8.000,00	666,64	666,64	666,64	666,64	666,64	666,64	666,64	666,64	666,64	666,64	666,64	666,96	
3190040000	Contratação por Tempo Determinado	1.000,00	83,33	83,33	83,33	83,33	83,33	83,33	83,33	83,33	83,33	83,33	83,33	83,37	
3190110000	Vencimentos e Vantagens Fixas - Pessoal Civil	2.000,00	166,66	166,66	166,66	166,66	166,66	166,66	166,66	166,66	166,66	166,66	166,66	166,74	
3190130000	Obrigações Patronais	2.000,00	166,66	166,66	166,66	166,66	166,66	166,66	166,66	166,66	166,66	166,66	166,66	166,74	
3190160000	Outras Despesas Variáveis - Pessoal Civil	1.000,00	83,33	83,33	83,33	83,33	83,33	83,33	83,33	83,33	83,33	83,33	83,33	83,37	
3190920000	Despesas de Exercícios Anteriores	1.000,00	83,33	83,33	83,33	83,33	83,33	83,33	83,33	83,33	83,33	83,33	83,33	83,37	
3190940000	Indenizações e Restituições Trabalhistas	1.000,00	83,33	83,33	83,33	83,33	83,33	83,33	83,33	83,33	83,33	83,33	83,33	83,37	
3300000000	Outras Despesas Correntes	12.000,00	999,96	999,96	999,96	999,96	999,96	999,96	999,96	999,96	999,96	999,96	999,96	1.000,44	
3390000000	Aplicações Diretas	12.000,00	999,96	999,96	999,96	999,96	999,96	999,96	999,96	999,96	999,96	999,96	999,96	1.000,44	
3390140000	Diárias - Civil	2.000,00	166,66	166,66	166,66	166,66	166,66	166,66	166,66	166,66	166,66	166,66	166,66	166,74	
3390300000	Material de Consumo	2.000,00	166,66	166,66	166,66	166,66	166,66	166,66	166,66	166,66	166,66	166,66	166,66	166,74	
3390330000	Passagens e Despesas com Locomoção	2.000,00	166,66	166,66	166,66	166,66	166,66	166,66	166,66	166,66	166,66	166,66	166,66	166,74	
3390350000	Serviços de Consultoria	1.000,00	83,33	83,33	83,33	83,33	83,33	83,33	83,33	83,33	83,33	83,33	83,33	83,37	
3390360000	Outros Serviços de Terceiros - Pessoa Física	2.000,00	166,66	166,66	166,66	166,66	166,66	166,66	166,66	166,66	166,66	166,66	166,66	166,74	
3390390000	Outros Serviços de Terceiros - Pessoa Jurídica	2.000,00	166,66	166,66	166,66	166,66	166,66	166,66	166,66	166,66	166,66	166,66	166,66	166,74	
3390920000	Despesas de Exercícios Anteriores	1.000,00	83,33	83,33	83,33	83,33	83,33	83,33	83,33	83,33	83,33	83,33	83,33	83,37	

Prefeitura Municipal de Cordeiros

Código	Descrição	Orçado	Janeiro	Fevereiro	Março	Abril	Maior	Junho	Julho	Agosto	Setembro	Outubro	Novembro	Dezembro
			Total 1º Bimestre		Total 2º Bimestre		Total 3º Bimestre		Total 4º Bimestre		Total 5º Bimestre		Total 6º Bimestre	
4000000000	Despesas de Capital	2.000,00	166,66	166,66	166,66	166,66	166,66	166,66	166,66	166,66	166,66	166,66	166,66	166,74
			333,32	333,32	333,32	333,32	333,32	333,32	333,32	333,32	333,32	333,32	333,32	333,40
4400000000	Investimentos	2.000,00	166,66	166,66	166,66	166,66	166,66	166,66	166,66	166,66	166,66	166,66	166,66	166,74
			333,32	333,32	333,32	333,32	333,32	333,32	333,32	333,32	333,32	333,32	333,32	333,40
4490000000	Aplicações Diretas	2.000,00	166,66	166,66	166,66	166,66	166,66	166,66	166,66	166,66	166,66	166,66	166,66	166,74
			333,32	333,32	333,32	333,32	333,32	333,32	333,32	333,32	333,32	333,32	333,32	333,40
4490520000	Equipamentos e Material Permanente	2.000,00	166,66	166,66	166,66	166,66	166,66	166,66	166,66	166,66	166,66	166,66	166,66	166,74
			333,32	333,32	333,32	333,32	333,32	333,32	333,32	333,32	333,32	333,32	333,32	333,40
TOTAL DO ÓRGÃO:		22.000,00	1.833,26	1.833,26	1.833,26	1.833,26	1.833,26	1.833,26	1.833,26	1.833,26	1.833,26	1.833,26	1.833,26	1.834,14
TOTAL DO ÓRGÃO POR BIMESTRE:		22.000,00	0,00		0,00		0,00		0,00		0,00		0,00	

Prefeitura Municipal de Cordeiros

Código	Descrição	Orçado	Janeiro	Fevereiro	Março	Abril	Maió	Junho	Julho	Agosto	Setembro	Outubro	Novembro	Dezembro	
			Total 1º Bimestre		Total 2º Bimestre		Total 3º Bimestre		Total 4º Bimestre		Total 5º Bimestre		Total 6º Bimestre		
3000000000	Despesas Correntes	194.000,00	16.166,59	16.166,59	16.166,59	16.166,59	16.166,59	16.166,59	16.166,59	16.166,59	16.166,59	16.166,59	16.166,59	16.166,59	16.167,51
			32.333,18	32.333,18	32.333,18	32.333,18	32.333,18	32.333,18	32.333,18	32.333,18	32.333,18	32.333,18	32.333,18	32.333,18	32.334,10
3100000000	Pessoal e Encargos Sociais	9.000,00	750,00	750,00	750,00	750,00	750,00	750,00	750,00	750,00	750,00	750,00	750,00	750,00	750,00
			1.500,00	1.500,00	1.500,00	1.500,00	1.500,00	1.500,00	1.500,00	1.500,00	1.500,00	1.500,00	1.500,00	1.500,00	1.500,00
3190000000	Aplicações Diretas	9.000,00	750,00	750,00	750,00	750,00	750,00	750,00	750,00	750,00	750,00	750,00	750,00	750,00	750,00
			1.500,00	1.500,00	1.500,00	1.500,00	1.500,00	1.500,00	1.500,00	1.500,00	1.500,00	1.500,00	1.500,00	1.500,00	1.500,00
3190910000	Sentenças Judiciais	5.000,00	416,67	416,67	416,67	416,67	416,67	416,67	416,67	416,67	416,67	416,67	416,67	416,67	416,63
			833,34	833,34	833,34	833,34	833,34	833,34	833,34	833,34	833,34	833,34	833,34	833,34	833,30
3190920000	Despesas de Exercícios Anteriores	3.000,00	250,00	250,00	250,00	250,00	250,00	250,00	250,00	250,00	250,00	250,00	250,00	250,00	250,00
			500,00	500,00	500,00	500,00	500,00	500,00	500,00	500,00	500,00	500,00	500,00	500,00	500,00
3190940000	Indenizações e Restituições Trabalhistas	1.000,00	83,33	83,33	83,33	83,33	83,33	83,33	83,33	83,33	83,33	83,33	83,33	83,33	83,37
			166,66	166,66	166,66	166,66	166,66	166,66	166,66	166,66	166,66	166,66	166,66	166,66	166,70
3200000000	Juros e Encargos da Dívida	7.000,00	583,33	583,33	583,33	583,33	583,33	583,33	583,33	583,33	583,33	583,33	583,33	583,33	583,37
			1.166,66	1.166,66	1.166,66	1.166,66	1.166,66	1.166,66	1.166,66	1.166,66	1.166,66	1.166,66	1.166,66	1.166,66	1.166,70
3290000000	Aplicações Diretas	7.000,00	583,33	583,33	583,33	583,33	583,33	583,33	583,33	583,33	583,33	583,33	583,33	583,33	583,37
			1.166,66	1.166,66	1.166,66	1.166,66	1.166,66	1.166,66	1.166,66	1.166,66	1.166,66	1.166,66	1.166,66	1.166,66	1.166,70
3290210000	Juros sobre a Dívida por Contrato	6.000,00	500,00	500,00	500,00	500,00	500,00	500,00	500,00	500,00	500,00	500,00	500,00	500,00	500,00
			1.000,00	1.000,00	1.000,00	1.000,00	1.000,00	1.000,00	1.000,00	1.000,00	1.000,00	1.000,00	1.000,00	1.000,00	1.000,00
3290220000	Outros Encargos sobre a Dívida por Contrato	1.000,00	83,33	83,33	83,33	83,33	83,33	83,33	83,33	83,33	83,33	83,33	83,33	83,33	83,37
			166,66	166,66	166,66	166,66	166,66	166,66	166,66	166,66	166,66	166,66	166,66	166,66	166,70
3300000000	Outras Despesas Correntes	178.000,00	14.833,26	14.833,26	14.833,26	14.833,26	14.833,26	14.833,26	14.833,26	14.833,26	14.833,26	14.833,26	14.833,26	14.833,26	14.834,14
			29.666,52	29.666,52	29.666,52	29.666,52	29.666,52	29.666,52	29.666,52	29.666,52	29.666,52	29.666,52	29.666,52	29.667,40	29.667,40
3390000000	Aplicações Diretas	178.000,00	14.833,26	14.833,26	14.833,26	14.833,26	14.833,26	14.833,26	14.833,26	14.833,26	14.833,26	14.833,26	14.833,26	14.833,26	14.834,14
			29.666,52	29.666,52	29.666,52	29.666,52	29.666,52	29.666,52	29.666,52	29.666,52	29.666,52	29.666,52	29.666,52	29.667,40	29.667,40
3390470000	Obrigações Tributárias e Contributivas	172.000,00	14.333,27	14.333,27	14.333,27	14.333,27	14.333,27	14.333,27	14.333,27	14.333,27	14.333,27	14.333,27	14.333,27	14.333,27	14.334,03
			28.666,54	28.666,54	28.666,54	28.666,54	28.666,54	28.666,54	28.666,54	28.666,54	28.666,54	28.666,54	28.666,54	28.667,30	28.667,30
3390910000	Sentenças Judiciais	1.000,00	83,33	83,33	83,33	83,33	83,33	83,33	83,33	83,33	83,33	83,33	83,33	83,33	83,37
			166,66	166,66	166,66	166,66	166,66	166,66	166,66	166,66	166,66	166,66	166,66	166,66	166,70
3390920000	Despesas de Exercícios Anteriores	1.000,00	83,33	83,33	83,33	83,33	83,33	83,33	83,33	83,33	83,33	83,33	83,33	83,33	83,37
			166,66	166,66	166,66	166,66	166,66	166,66	166,66	166,66	166,66	166,66	166,66	166,66	166,70
3390930000	Indenizações e Restituições	4.000,00	333,33	333,33	333,33	333,33	333,33	333,33	333,33	333,33	333,33	333,33	333,33	333,33	333,37
			666,66	666,66	666,66	666,66	666,66	666,66	666,66	666,66	666,66	666,66	666,66	666,66	666,70
4000000000	Despesas de Capital	261.000,00	21.749,90	21.749,90	21.749,90	21.749,90	21.749,90	21.749,90	21.749,90	21.749,90	21.749,90	21.749,90	21.749,90	21.749,90	21.751,10
			43.499,80	43.499,80	43.499,80	43.499,80	43.499,80	43.499,80	43.499,80	43.499,80	43.499,80	43.499,80	43.499,80	43.501,00	43.501,00
4400000000	Investimentos	4.000,00	333,32	333,32	333,32	333,32	333,32	333,32	333,32	333,32	333,32	333,32	333,32	333,32	333,49
			666,64	666,64	666,64	666,64	666,64	666,64	666,64	666,64	666,64	666,64	666,64	666,64	666,80


Prefeitura Municipal de Cordeiros

Código	Descrição	Orçado	MUNICÍPIO DE CORDEIROS CONSOLIDADO BAHIA 13.694.468/0001-75 METAS MENSAIS DA DESPESA COM SOMA BIMESTRAL POR LIMITAÇÕES DE EMPENHO ORÇAMENTO DO EXERCÍCIO DE 2020												
			Janeiro	Fevereiro	Março	Abril	Maio	Junho	Julho	Agosto	Setembro	Outubro	Novembro	Dezembro	
			Total 1º Bimestre		Total 2º Bimestre		Total 3º Bimestre		Total 4º Bimestre		Total 5º Bimestre		Total 6º Bimestre		
4490000000	Aplicações Diretas	4.000,00	333,32	333,32	333,32	333,32	333,32	333,32	333,32	333,32	333,32	333,32	333,32	333,32	333,48
			666,64	666,64	666,64	666,64	666,64	666,64	666,64	666,64	666,64	666,64	666,64	666,64	666,80
44906100000	Aquisição de Imóveis	1.000,00	83,33	83,33	83,33	83,33	83,33	83,33	83,33	83,33	83,33	83,33	83,33	83,33	83,37
			166,66	166,66	166,66	166,66	166,66	166,66	166,66	166,66	166,66	166,66	166,66	166,70	
44909100000	Sentenças Judiciais	1.000,00	83,33	83,33	83,33	83,33	83,33	83,33	83,33	83,33	83,33	83,33	83,33	83,33	83,37
			166,66	166,66	166,66	166,66	166,66	166,66	166,66	166,66	166,66	166,66	166,66	166,70	
44909200000	Despesas de Exercícios Anteriores	1.000,00	83,33	83,33	83,33	83,33	83,33	83,33	83,33	83,33	83,33	83,33	83,33	83,33	83,37
			166,66	166,66	166,66	166,66	166,66	166,66	166,66	166,66	166,66	166,66	166,66	166,70	
44909300000	Indenizações e Restituições	1.000,00	83,33	83,33	83,33	83,33	83,33	83,33	83,33	83,33	83,33	83,33	83,33	83,33	83,37
			166,66	166,66	166,66	166,66	166,66	166,66	166,66	166,66	166,66	166,66	166,66	166,70	
46000000000	Amortização da Dívida	257.000,00	21.416,58	21.416,58	21.416,58	21.416,58	21.416,58	21.416,58	21.416,58	21.416,58	21.416,58	21.416,58	21.416,58	21.416,58	21.417,62
			42.833,16	42.833,16	42.833,16	42.833,16	42.833,16	42.833,16	42.833,16	42.833,16	42.833,16	42.833,16	42.833,16	42.834,20	
46900000000	Aplicações Diretas	257.000,00	21.416,58	21.416,58	21.416,58	21.416,58	21.416,58	21.416,58	21.416,58	21.416,58	21.416,58	21.416,58	21.416,58	21.416,58	21.417,62
			42.833,16	42.833,16	42.833,16	42.833,16	42.833,16	42.833,16	42.833,16	42.833,16	42.833,16	42.833,16	42.833,16	42.834,20	
46907100000	Principal da Dívida Contratual Resgatado	246.000,00	20.499,92	20.499,92	20.499,92	20.499,92	20.499,92	20.499,92	20.499,92	20.499,92	20.499,92	20.499,92	20.499,92	20.499,92	20.500,88
			40.999,84	40.999,84	40.999,84	40.999,84	40.999,84	40.999,84	40.999,84	40.999,84	40.999,84	40.999,84	40.999,84	41.000,80	
46909100000	Sentenças Judiciais	11.000,00	916,66	916,66	916,66	916,66	916,66	916,66	916,66	916,66	916,66	916,66	916,66	916,66	916,74
			1.833,32	1.833,32	1.833,32	1.833,32	1.833,32	1.833,32	1.833,32	1.833,32	1.833,32	1.833,32	1.833,32	1.833,40	
TOTAL DO ÓRGÃO:		455.000,00	37.916,49	37.916,49	37.916,49	37.916,49	37.916,49	37.916,49	37.916,49	37.916,49	37.916,49	37.916,49	37.916,49	37.916,49	37.918,61
TOTAL DO ÓRGÃO POR BIMESTRE:		455.000,00	0,00		0,00		0,00		0,00		0,00		0,00		0,00

Prefeitura Municipal de Cordeiros

Código	Descrição	Orçado	Janeiro	Fevereiro	Março	Abril	Maio	Junho	Julho	Agosto	Setembro	Outubro	Novembro	Dezembro
			Total 1º Bimestre		Total 2º Bimestre		Total 3º Bimestre		Total 4º Bimestre		Total 5º Bimestre		Total 6º Bimestre	
MUNICÍPIO DE CORDEIROS CONSOLIDADO BAHIA 13.694.468/0001-75 METAS MENSAIS DA DESPESA COM SOMA BIMESTRAL POR LIMITAÇÕES DE EMPENHO ORÇAMENTO DO EXERCÍCIO DE 2020														
0388 - ENCARGOS DO MUNICÍPIO														
88 - ENCARGOS DO MUNICÍPIO														
010000 - Recursos Ordinários														
3000000000	Despesas Correntes	191.000,00	15.916,60	15.916,60	15.916,60	15.916,60	15.916,60	15.916,60	15.916,60	15.916,60	15.916,60	15.916,60	15.916,60	15.917,40
				31.833,20		31.833,20		31.833,20		31.833,20		31.833,20		31.834,00
3100000000	Pessoal e Encargos Sociais	9.000,00	750,00	750,00	750,00	750,00	750,00	750,00	750,00	750,00	750,00	750,00	750,00	750,00
				1.500,00		1.500,00		1.500,00		1.500,00		1.500,00		1.500,00
3190000000	Aplicações Diretas	9.000,00	750,00	750,00	750,00	750,00	750,00	750,00	750,00	750,00	750,00	750,00	750,00	750,00
				1.500,00		1.500,00		1.500,00		1.500,00		1.500,00		1.500,00
31909100000	Sentenças Judiciais	5.000,00	416,67	416,67	416,67	416,67	416,67	416,67	416,67	416,67	416,67	416,67	416,67	416,63
				833,34		833,34		833,34		833,34		833,34		833,30
31909200000	Despesas de Exercícios Anteriores	3.000,00	250,00	250,00	250,00	250,00	250,00	250,00	250,00	250,00	250,00	250,00	250,00	250,00
				500,00		500,00		500,00		500,00		500,00		500,00
31909400000	Indenizações e Restituições Trabalhistas	1.000,00	83,33	83,33	83,33	83,33	83,33	83,33	83,33	83,33	83,33	83,33	83,33	83,37
				166,66		166,66		166,66		166,66		166,66		166,70
3200000000	Juros e Encargos da Dívida	7.000,00	583,33	583,33	583,33	583,33	583,33	583,33	583,33	583,33	583,33	583,33	583,33	583,37
				1.166,66		1.166,66		1.166,66		1.166,66		1.166,66		1.166,70
3290000000	Aplicações Diretas	7.000,00	583,33	583,33	583,33	583,33	583,33	583,33	583,33	583,33	583,33	583,33	583,33	583,37
				1.166,66		1.166,66		1.166,66		1.166,66		1.166,66		1.166,70
32902100000	Juros sobre a Dívida por Contrato	6.000,00	500,00	500,00	500,00	500,00	500,00	500,00	500,00	500,00	500,00	500,00	500,00	500,00
				1.000,00		1.000,00		1.000,00		1.000,00		1.000,00		1.000,00
32902200000	Outros Encargos sobre a Dívida por Contrato	1.000,00	83,33	83,33	83,33	83,33	83,33	83,33	83,33	83,33	83,33	83,33	83,33	83,37
				166,66		166,66		166,66		166,66		166,66		166,70
3300000000	Outras Despesas Correntes	175.000,00	14.583,27	14.583,27	14.583,27	14.583,27	14.583,27	14.583,27	14.583,27	14.583,27	14.583,27	14.583,27	14.583,27	14.584,03
				29.166,54		29.166,54		29.166,54		29.166,54		29.166,54		29.167,30
3390000000	Aplicações Diretas	175.000,00	14.583,27	14.583,27	14.583,27	14.583,27	14.583,27	14.583,27	14.583,27	14.583,27	14.583,27	14.583,27	14.583,27	14.584,03
				29.166,54		29.166,54		29.166,54		29.166,54		29.166,54		29.167,30
33904700000	Obrigações Tributárias e Contributivas	169.000,00	14.083,28	14.083,28	14.083,28	14.083,28	14.083,28	14.083,28	14.083,28	14.083,28	14.083,28	14.083,28	14.083,28	14.083,92
				28.166,56		28.166,56		28.166,56		28.166,56		28.166,56		28.167,20
33909100000	Sentenças Judiciais	1.000,00	83,33	83,33	83,33	83,33	83,33	83,33	83,33	83,33	83,33	83,33	83,33	83,37
				166,66		166,66		166,66		166,66		166,66		166,70
33909200000	Despesas de Exercícios Anteriores	1.000,00	83,33	83,33	83,33	83,33	83,33	83,33	83,33	83,33	83,33	83,33	83,33	83,37
				166,66		166,66		166,66		166,66		166,66		166,70
33909300000	Indenizações e Restituições	4.000,00	333,33	333,33	333,33	333,33	333,33	333,33	333,33	333,33	333,33	333,33	333,33	333,37
				666,66		666,66		666,66		666,66		666,66		666,70
4000000000	Despesas de Capital	257.000,00	21.416,57	21.416,57	21.416,57	21.416,57	21.416,57	21.416,57	21.416,57	21.416,57	21.416,57	21.416,57	21.416,57	21.417,73
				42.833,14		42.833,14		42.833,14		42.833,14		42.833,14		42.834,30

Prefeitura Municipal de Cordeiros

 MUNICÍPIO DE CORDEIROS CONSOLIDADO BAHIA 13.694.468/0001-75 METAS MENSAIS DA DESPESA COM SOMA BIMESTRAL POR LIMITAÇÕES DE EMPENHO ORÇAMENTO DO EXERCÍCIO DE 2020														
Código	Descrição	Orçado	Janeiro	Fevereiro	Março	Abril	Maio	Junho	Julho	Agosto	Setembro	Outubro	Novembro	Dezembro
			Total 1º Bimestre		Total 2º Bimestre		Total 3º Bimestre		Total 4º Bimestre		Total 5º Bimestre		Total 6º Bimestre	
0388 - ENCARGOS DO MUNICÍPIO														
88 - ENCARGOS DO MUNICÍPIO														
010000 - Recursos Ordinários														
4400000000	Investimentos	4.000,00	333,32	333,32	333,32	333,32	333,32	333,32	333,32	333,32	333,32	333,32	333,32	333,48
				666,64		666,64		666,64		666,64		666,64		666,80
4490000000	Aplicações Diretas	4.000,00	333,32	333,32	333,32	333,32	333,32	333,32	333,32	333,32	333,32	333,32	333,32	333,48
				666,64		666,64		666,64		666,64		666,64		666,80
44906100000	Aquisição de Imóveis	1.000,00	83,33	83,33	83,33	83,33	83,33	83,33	83,33	83,33	83,33	83,33	83,33	83,37
				166,66		166,66		166,66		166,66		166,66		166,70
44909100000	Sentenças Judiciais	1.000,00	83,33	83,33	83,33	83,33	83,33	83,33	83,33	83,33	83,33	83,33	83,33	83,37
				166,66		166,66		166,66		166,66		166,66		166,70
44909200000	Despesas de Exercícios Anteriores	1.000,00	83,33	83,33	83,33	83,33	83,33	83,33	83,33	83,33	83,33	83,33	83,33	83,37
				166,66		166,66		166,66		166,66		166,66		166,70
44909300000	Indenizações e Restituições	1.000,00	83,33	83,33	83,33	83,33	83,33	83,33	83,33	83,33	83,33	83,33	83,33	83,37
				166,66		166,66		166,66		166,66		166,66		166,70
46000000000	Amortização da Dívida	253.000,00	21.083,25	21.083,25	21.083,25	21.083,25	21.083,25	21.083,25	21.083,25	21.083,25	21.083,25	21.083,25	21.083,25	21.084,25
				42.166,50		42.166,50		42.166,50		42.166,50		42.166,50		42.167,50
46900000000	Aplicações Diretas	253.000,00	21.083,25	21.083,25	21.083,25	21.083,25	21.083,25	21.083,25	21.083,25	21.083,25	21.083,25	21.083,25	21.083,25	21.084,25
				42.166,50		42.166,50		42.166,50		42.166,50		42.166,50		42.167,50
46907100000	Principal da Dívida Contratual Resgatado	242.000,00	20.166,59	20.166,59	20.166,59	20.166,59	20.166,59	20.166,59	20.166,59	20.166,59	20.166,59	20.166,59	20.166,59	20.167,51
				40.333,18		40.333,18		40.333,18		40.333,18		40.333,18		40.334,10
46909100000	Sentenças Judiciais	11.000,00	916,66	916,66	916,66	916,66	916,66	916,66	916,66	916,66	916,66	916,66	916,66	916,74
				1.833,32		1.833,32		1.833,32		1.833,32		1.833,32		1.833,40
TOTAL DA FONTE DE RECURSO:		448.000,00	37.333,17	37.333,17	37.333,17	37.333,17	37.333,17	37.333,17	37.333,17	37.333,17	37.333,17	37.333,17	37.333,17	37.335,13
TOTAL DA FONTE DE RECURSO POR BIMESTRE:		448.000,00	0,00		0,00		0,00		0,00		0,00		0,00	
093000 - Transferências do Fundo de Investimento Econômico Social – FIES														
30000000000	Despesas Correntes	1.000,00	83,33	83,33	83,33	83,33	83,33	83,33	83,33	83,33	83,33	83,33	83,33	83,37
				166,66		166,66		166,66		166,66		166,66		166,70
33000000000	Outras Despesas Correntes	1.000,00	83,33	83,33	83,33	83,33	83,33	83,33	83,33	83,33	83,33	83,33	83,33	83,37
				166,66		166,66		166,66		166,66		166,66		166,70
33900000000	Aplicações Diretas	1.000,00	83,33	83,33	83,33	83,33	83,33	83,33	83,33	83,33	83,33	83,33	83,33	83,37
				166,66		166,66		166,66		166,66		166,66		166,70
33904700000	Obrigações Tributárias e Contributivas	1.000,00	83,33	83,33	83,33	83,33	83,33	83,33	83,33	83,33	83,33	83,33	83,33	83,37
				166,66		166,66		166,66		166,66		166,66		166,70
TOTAL DA FONTE DE RECURSO:		449.000,00	37.416,50	37.416,50	37.416,50	37.416,50	37.416,50	37.416,50	37.416,50	37.416,50	37.416,50	37.416,50	37.416,50	37.418,50
TOTAL DA FONTE DE RECURSO POR BIMESTRE:		1.000,00	0,00		0,00		0,00		0,00		0,00		0,00	

Prefeitura Municipal de Cordeiros

Código	Descrição	Orçado	Janeiro	Fevereiro	Março	Abril	Maior	Junho	Julho	Agosto	Setembro	Outubro	Novembro	Dezembro
			Total 1º Bimestre		Total 2º Bimestre		Total 3º Bimestre		Total 4º Bimestre		Total 5º Bimestre		Total 6º Bimestre	
0388 - ENCARGOS DO MUNICÍPIO														
88 - ENCARGOS DO MUNICÍPIO														
094400 - CESSÃO ONEROSA - VOLUMES EXCEDENTES DO PRÉ-SAL														
4000000000	Despesas de Capital	4.000,00	333,33	333,33	333,33	333,33	333,33	333,33	333,33	333,33	333,33	333,33	333,33	333,33
				666,66		666,66		666,66		666,66		666,66		666,66
4600000000	Amortização da Dívida	4.000,00	333,33	333,33	333,33	333,33	333,33	333,33	333,33	333,33	333,33	333,33	333,33	333,33
				666,66		666,66		666,66		666,66		666,66		666,66
4690000000	Aplicações Diretas	4.000,00	333,33	333,33	333,33	333,33	333,33	333,33	333,33	333,33	333,33	333,33	333,33	333,33
				666,66		666,66		666,66		666,66		666,66		666,66
4690710000	Principal da Dívida Contratual Resgatado	4.000,00	333,33	333,33	333,33	333,33	333,33	333,33	333,33	333,33	333,33	333,33	333,33	333,33
				666,66		666,66		666,66		666,66		666,66		666,66
TOTAL DA FONTE DE RECURSO:		453.000,00	37.749,83	37.749,83	37.749,83	37.749,83	37.749,83	37.749,83	37.749,83	37.749,83	37.749,83	37.749,83	37.749,83	37.751,87
TOTAL DA FONTE DE RECURSO POR BIMESTRE:		4.000,00	0,00		0,00		0,00		0,00		0,00		0,00	
TOTAL DA UNIDADE:		453.000,00	37.749,83	37.749,83	37.749,83	37.749,83	37.749,83	37.749,83	37.749,83	37.749,83	37.749,83	37.749,83	37.749,83	37.751,87
TOTAL DA UNIDADE POR BIMESTRE:		453.000,00	0,00		0,00		0,00		0,00		0,00		0,00	
TOTAL DO ÓRGÃO:		453.000,00	37.749,83	37.749,83	37.749,83	37.749,83	37.749,83	37.749,83	37.749,83	37.749,83	37.749,83	37.749,83	37.749,83	37.751,87
TOTAL DO ÓRGÃO POR BIMESTRE:		453.000,00	0,00		0,00		0,00		0,00		0,00		0,00	


Prefeitura Municipal de Cordeiros

Código	Descrição	Orçado	Janeiro	Fevereiro	Março	Abril	Maior	Junho	Julho	Agosto	Setembro	Outubro	Novembro	Dezembro
			Total 1º Bimestre		Total 2º Bimestre		Total 3º Bimestre		Total 4º Bimestre		Total 5º Bimestre		Total 6º Bimestre	
0388 - ENCARGOS DO MUNICÍPIO														
88 - ENCARGOS DO MUNICÍPIO														
3000000000	Despesas Correntes	194.000,00	16.166,59	16.166,59	16.166,59	16.166,59	16.166,59	16.166,59	16.166,59	16.166,59	16.166,59	16.166,59	16.166,59	16.166,59
			32.333,18	32.333,18	32.333,18	32.333,18	32.333,18	32.333,18	32.333,18	32.333,18	32.333,18	32.333,18	32.333,18	32.333,18
3100000000	Pessoal e Encargos Sociais	9.000,00	750,00	750,00	750,00	750,00	750,00	750,00	750,00	750,00	750,00	750,00	750,00	750,00
			1.500,00	1.500,00	1.500,00	1.500,00	1.500,00	1.500,00	1.500,00	1.500,00	1.500,00	1.500,00	1.500,00	1.500,00
3190000000	Aplicações Diretas	9.000,00	750,00	750,00	750,00	750,00	750,00	750,00	750,00	750,00	750,00	750,00	750,00	750,00
			1.500,00	1.500,00	1.500,00	1.500,00	1.500,00	1.500,00	1.500,00	1.500,00	1.500,00	1.500,00	1.500,00	1.500,00
3190910000	Sentenças Judiciais	5.000,00	416,67	416,67	416,67	416,67	416,67	416,67	416,67	416,67	416,67	416,67	416,67	416,67
			833,34	833,34	833,34	833,34	833,34	833,34	833,34	833,34	833,34	833,34	833,34	833,34
3190920000	Despesas de Exercícios Anteriores	3.000,00	250,00	250,00	250,00	250,00	250,00	250,00	250,00	250,00	250,00	250,00	250,00	250,00
			500,00	500,00	500,00	500,00	500,00	500,00	500,00	500,00	500,00	500,00	500,00	500,00
3190940000	Indenizações e Restituições Trabalhistas	1.000,00	83,33	83,33	83,33	83,33	83,33	83,33	83,33	83,33	83,33	83,33	83,33	83,33
			166,66	166,66	166,66	166,66	166,66	166,66	166,66	166,66	166,66	166,66	166,66	166,66
3200000000	Juros e Encargos da Dívida	7.000,00	583,33	583,33	583,33	583,33	583,33	583,33	583,33	583,33	583,33	583,33	583,33	583,33
			1.166,66	1.166,66	1.166,66	1.166,66	1.166,66	1.166,66	1.166,66	1.166,66	1.166,66	1.166,66	1.166,66	1.166,66
3290000000	Aplicações Diretas	7.000,00	583,33	583,33	583,33	583,33	583,33	583,33	583,33	583,33	583,33	583,33	583,33	583,33
			1.166,66	1.166,66	1.166,66	1.166,66	1.166,66	1.166,66	1.166,66	1.166,66	1.166,66	1.166,66	1.166,66	1.166,66
3290210000	Juros sobre a Dívida por Contrato	6.000,00	500,00	500,00	500,00	500,00	500,00	500,00	500,00	500,00	500,00	500,00	500,00	500,00
			1.000,00	1.000,00	1.000,00	1.000,00	1.000,00	1.000,00	1.000,00	1.000,00	1.000,00	1.000,00	1.000,00	1.000,00
3290220000	Outros Encargos sobre a Dívida por Contrato	1.000,00	83,33	83,33	83,33	83,33	83,33	83,33	83,33	83,33	83,33	83,33	83,33	83,33
			166,66	166,66	166,66	166,66	166,66	166,66	166,66	166,66	166,66	166,66	166,66	166,66
3300000000	Outras Despesas Correntes	178.000,00	14.833,26	14.833,26	14.833,26	14.833,26	14.833,26	14.833,26	14.833,26	14.833,26	14.833,26	14.833,26	14.833,26	14.833,26
			29.666,52	29.666,52	29.666,52	29.666,52	29.666,52	29.666,52	29.666,52	29.666,52	29.666,52	29.666,52	29.666,52	29.666,52
3390000000	Aplicações Diretas	178.000,00	14.833,26	14.833,26	14.833,26	14.833,26	14.833,26	14.833,26	14.833,26	14.833,26	14.833,26	14.833,26	14.833,26	14.833,26
			29.666,52	29.666,52	29.666,52	29.666,52	29.666,52	29.666,52	29.666,52	29.666,52	29.666,52	29.666,52	29.666,52	29.666,52
3390470000	Obrigações Tributárias e Contributivas	172.000,00	14.333,27	14.333,27	14.333,27	14.333,27	14.333,27	14.333,27	14.333,27	14.333,27	14.333,27	14.333,27	14.333,27	14.333,27
			28.666,54	28.666,54	28.666,54	28.666,54	28.666,54	28.666,54	28.666,54	28.666,54	28.666,54	28.666,54	28.666,54	28.666,54
3390910000	Sentenças Judiciais	1.000,00	83,33	83,33	83,33	83,33	83,33	83,33	83,33	83,33	83,33	83,33	83,33	83,33
			166,66	166,66	166,66	166,66	166,66	166,66	166,66	166,66	166,66	166,66	166,66	166,66
3390920000	Despesas de Exercícios Anteriores	1.000,00	83,33	83,33	83,33	83,33	83,33	83,33	83,33	83,33	83,33	83,33	83,33	83,33
			166,66	166,66	166,66	166,66	166,66	166,66	166,66	166,66	166,66	166,66	166,66	166,66
3390930000	Indenizações e Restituições	4.000,00	333,33	333,33	333,33	333,33	333,33	333,33	333,33	333,33	333,33	333,33	333,33	333,33
			666,66	666,66	666,66	666,66	666,66	666,66	666,66	666,66	666,66	666,66	666,66	666,66
4000000000	Despesas de Capital	261.000,00	21.749,90	21.749,90	21.749,90	21.749,90	21.749,90	21.749,90	21.749,90	21.749,90	21.749,90	21.749,90	21.749,90	21.751,10
			43.499,80	43.499,80	43.499,80	43.499,80	43.499,80	43.499,80	43.499,80	43.499,80	43.499,80	43.499,80	43.501,00	43.501,00
4400000000	Investimentos	4.000,00	333,32	333,32	333,32	333,32	333,32	333,32	333,32	333,32	333,32	333,32	333,32	333,48
			666,64	666,64	666,64	666,64	666,64	666,64	666,64	666,64	666,64	666,64	666,80	666,80

Prefeitura Municipal de Cordeiros

Código	Descrição	Orçado	Janeiro	Fevereiro	Março	Abril	Maior	Junho	Julho	Agosto	Setembro	Outubro	Novembro	Dezembro
			Total 1º Bimestre		Total 2º Bimestre		Total 3º Bimestre		Total 4º Bimestre		Total 5º Bimestre		Total 6º Bimestre	
MUNICÍPIO DE CORDEIROS														
CONSOLIDADO														
BAHIA														
13.694.468/0001-75														
METAS MENSAIS DA DESPESA COM SOMA BIMESTRAL POR LIMITAÇÕES DE EMPENHO														
ORÇAMENTO DO EXERCÍCIO DE 2020														
0388 - ENCARGOS DO MUNICÍPIO														
88 - ENCARGOS DO MUNICÍPIO														
4490000000	Aplicações Diretas	4.000,00	333,32	333,32	333,32	333,32	333,32	333,32	333,32	333,32	333,32	333,32	333,32	333,48
				666,64		666,64		666,64		666,64		666,64		666,80
4490610000	Aquisição de Imóveis	1.000,00	83,33	83,33	83,33	83,33	83,33	83,33	83,33	83,33	83,33	83,33	83,33	83,37
				166,66		166,66		166,66		166,66		166,66		166,70
4490910000	Sentenças Judiciais	1.000,00	83,33	83,33	83,33	83,33	83,33	83,33	83,33	83,33	83,33	83,33	83,33	83,37
				166,66		166,66		166,66		166,66		166,66		166,70
4490920000	Despesas de Exercícios Anteriores	1.000,00	83,33	83,33	83,33	83,33	83,33	83,33	83,33	83,33	83,33	83,33	83,33	83,37
				166,66		166,66		166,66		166,66		166,66		166,70
4490930000	Indenizações e Restituições	1.000,00	83,33	83,33	83,33	83,33	83,33	83,33	83,33	83,33	83,33	83,33	83,33	83,37
				166,66		166,66		166,66		166,66		166,66		166,70
4600000000	Amortização da Dívida	257.000,00	21.416,58	21.416,58	21.416,58	21.416,58	21.416,58	21.416,58	21.416,58	21.416,58	21.416,58	21.416,58	21.416,58	21.417,62
				42.833,16		42.833,16		42.833,16		42.833,16		42.833,16		42.834,20
4690000000	Aplicações Diretas	257.000,00	21.416,58	21.416,58	21.416,58	21.416,58	21.416,58	21.416,58	21.416,58	21.416,58	21.416,58	21.416,58	21.416,58	21.417,62
				42.833,16		42.833,16		42.833,16		42.833,16		42.833,16		42.834,20
4690710000	Principal da Dívida Contratual Resgatado	246.000,00	20.499,92	20.499,92	20.499,92	20.499,92	20.499,92	20.499,92	20.499,92	20.499,92	20.499,92	20.499,92	20.499,92	20.500,88
				40.999,84		40.999,84		40.999,84		40.999,84		40.999,84		41.000,80
4690910000	Sentenças Judiciais	11.000,00	916,66	916,66	916,66	916,66	916,66	916,66	916,66	916,66	916,66	916,66	916,66	916,74
				1.833,32		1.833,32		1.833,32		1.833,32		1.833,32		1.833,40
TOTAL DA UNIDADE:		455.000,00	37.916,49	37.916,49	37.916,49	37.916,49	37.916,49	37.916,49	37.916,49	37.916,49	37.916,49	37.916,49	37.916,49	37.918,61
TOTAL DA UNIDADE POR BIMESTRE:		455.000,00	0,00		0,00		0,00		0,00		0,00		0,00	
TOTAL DO ÓRGÃO:		455.000,00	37.916,49	37.916,49	37.916,49	37.916,49	37.916,49	37.916,49	37.916,49	37.916,49	37.916,49	37.916,49	37.916,49	37.918,61
TOTAL DO ÓRGÃO POR BIMESTRE:		455.000,00	0,00		0,00		0,00		0,00		0,00		0,00	


Prefeitura Municipal de Cordeiros

 MUNICÍPIO DE CORDEIROS CONSOLIDADO BAHIA 13.694.468/0001-75 METAS MENSAIS DA DESPESA COM SOMA BIMESTRAL POR LIMITAÇÕES DE EMPENHO ORÇAMENTO DO EXERCÍCIO DE 2020														
Código	Descrição	Orçado	Janeiro	Fevereiro	Março	Abril	Maior	Junho	Julho	Agosto	Setembro	Outubro	Novembro	Dezembro
			Total 1º Bimestre		Total 2º Bimestre		Total 3º Bimestre		Total 4º Bimestre		Total 5º Bimestre		Total 6º Bimestre	
0388 - ENCARGOS DO MUNICÍPIO														
88 - ENCARGOS DO MUNICÍPIO														
911600 - Contribuição de Intervenção do Domínio Econômico -CIDE														
3000000000	Despesas Correntes	1.000,00	83,33	83,33	83,33	83,33	83,33	83,33	83,33	83,33	83,33	83,33	83,33	83,33
				166,66		166,66		166,66		166,66		166,66		166,66
3300000000	Outras Despesas Correntes	1.000,00	83,33	83,33	83,33	83,33	83,33	83,33	83,33	83,33	83,33	83,33	83,33	83,33
				166,66		166,66		166,66		166,66		166,66		166,66
3390000000	Aplicações Diretas	1.000,00	83,33	83,33	83,33	83,33	83,33	83,33	83,33	83,33	83,33	83,33	83,33	83,33
				166,66		166,66		166,66		166,66		166,66		166,66
3390470000	Obrigações Tributárias e Contributivas	1.000,00	83,33	83,33	83,33	83,33	83,33	83,33	83,33	83,33	83,33	83,33	83,33	83,33
				166,66		166,66		166,66		166,66		166,66		166,66
TOTAL DA FONTE DE RECURSO:		1.000,00	83,33	83,33	83,33	83,33	83,33	83,33	83,33	83,33	83,33	83,33	83,33	83,33
TOTAL DA FONTE DE RECURSO POR BIMESTRE:		1.000,00	0,00		0,00		0,00		0,00		0,00		0,00	
914200 - Royalties/Fundo Especial do Petróleo/Compensação Financeira Exploração de Recursos Minerais														
3000000000	Despesas Correntes	1.000,00	83,33	83,33	83,33	83,33	83,33	83,33	83,33	83,33	83,33	83,33	83,33	83,33
				166,66		166,66		166,66		166,66		166,66		166,66
3300000000	Outras Despesas Correntes	1.000,00	83,33	83,33	83,33	83,33	83,33	83,33	83,33	83,33	83,33	83,33	83,33	83,33
				166,66		166,66		166,66		166,66		166,66		166,66
3390000000	Aplicações Diretas	1.000,00	83,33	83,33	83,33	83,33	83,33	83,33	83,33	83,33	83,33	83,33	83,33	83,33
				166,66		166,66		166,66		166,66		166,66		166,66
3390470000	Obrigações Tributárias e Contributivas	1.000,00	83,33	83,33	83,33	83,33	83,33	83,33	83,33	83,33	83,33	83,33	83,33	83,33
				166,66		166,66		166,66		166,66		166,66		166,66
TOTAL DA FONTE DE RECURSO:		2.000,00	166,66	166,66	166,66	166,66	166,66	166,66	166,66	166,66	166,66	166,66	166,66	166,66
TOTAL DA FONTE DE RECURSO POR BIMESTRE:		1.000,00	0,00		0,00		0,00		0,00		0,00		0,00	
TOTAL DA UNIDADE:		2.000,00	166,66	166,66	166,66	166,66	166,66	166,66	166,66	166,66	166,66	166,66	166,66	166,66
TOTAL DA UNIDADE POR BIMESTRE:		2.000,00	0,00		0,00		0,00		0,00		0,00		0,00	
TOTAL DO ORGÃO:		2.000,00	166,66	166,66	166,66	166,66	166,66	166,66	166,66	166,66	166,66	166,66	166,66	166,66
TOTAL DO ÓRGÃO POR BIMESTRE:		2.000,00	0,00		0,00		0,00		0,00		0,00		0,00	

Prefeitura Municipal de Cordeiros

Código	Descrição	Orçado	Janeiro	Fevereiro	Março	Abril	Maior	Junho	Julho	Agosto	Setembro	Outubro	Novembro	Dezembro
			Total 1º Bimestre		Total 2º Bimestre		Total 3º Bimestre		Total 4º Bimestre		Total 5º Bimestre		Total 6º Bimestre	
9000000000	Reservas	1.000,00	83,33	83,33	83,33	83,33	83,33	83,33	83,33	83,33	83,33	83,33	83,33	83,33
			166,66		166,66		166,66		166,66		166,66		166,70	
TOTAL DO ORGÃO:		1.000,00	83,33	83,33	83,33	83,33	83,33	83,33	83,33	83,33	83,33	83,33	83,33	83,33
TOTAL DO ÓRGÃO POR BIMESTRE:		1.000,00	0,00		0,00		0,00		0,00		0,00		0,00	

Prefeitura Municipal de Cordeiros

 MUNICÍPIO DE CORDEIROS CONSOLIDADO BAHIA 13.694.468/0001-75 METAS MENSAIS DA DESPESA COM SOMA BIMESTRAL POR LIMITAÇÕES DE EMPENHO ORÇAMENTO DO EXERCÍCIO DE 2020														
Código	Descrição	Orçado	Janeiro	Fevereiro	Março	Abril	Maior	Junho	Julho	Agosto	Setembro	Outubro	Novembro	Dezembro
			Total 1º Bimestre		Total 2º Bimestre		Total 3º Bimestre		Total 4º Bimestre		Total 5º Bimestre		Total 6º Bimestre	
0399 - RESERVA DE CONTIGENCIA														
99 - RESERVA DE CONTIGENCIA														
010000 - Recursos Ordinários														
9000000000	Reservas	1.000,00	83,33	83,33	83,33	83,33	83,33	83,33	83,33	83,33	83,33	83,33	83,33	83,33
				166,66		166,66		166,66		166,66		166,66		166,66
9000000000	Reservas	1.000,00	83,33	83,33	83,33	83,33	83,33	83,33	83,33	83,33	83,33	83,33	83,33	83,33
				166,66		166,66		166,66		166,66		166,66		166,66
9999000000	Reservas	1.000,00	83,33	83,33	83,33	83,33	83,33	83,33	83,33	83,33	83,33	83,33	83,33	83,33
				166,66		166,66		166,66		166,66		166,66		166,66
9999999000	Reserva de Contingência	1.000,00	83,33	83,33	83,33	83,33	83,33	83,33	83,33	83,33	83,33	83,33	83,33	83,33
				166,66		166,66		166,66		166,66		166,66		166,66
TOTAL DA FONTE DE RECURSO:		1.000,00	83,33	83,33	83,33	83,33	83,33	83,33	83,33	83,33	83,33	83,33	83,33	83,33
TOTAL DA FONTE DE RECURSO POR BIMESTRE:		1.000,00	0,00		0,00		0,00		0,00		0,00		0,00	
TOTAL DA UNIDADE:		1.000,00	83,33	83,33	83,33	83,33	83,33	83,33	83,33	83,33	83,33	83,33	83,33	83,33
TOTAL DA UNIDADE POR BIMESTRE:		1.000,00	0,00		0,00		0,00		0,00		0,00		0,00	
TOTAL DO ÓRGÃO:		1.000,00	83,33	83,33	83,33	83,33	83,33	83,33	83,33	83,33	83,33	83,33	83,33	83,33
TOTAL DO ÓRGÃO POR BIMESTRE:		1.000,00	0,00		0,00		0,00		0,00		0,00		0,00	

Prefeitura Municipal de Cordeiros

Código	Descrição	Orçado	Janeiro	Fevereiro	Março	Abril	Maio	Junho	Julho	Agosto	Setembro	Outubro	Novembro	Dezembro
			Total 1º Bimestre		Total 2º Bimestre		Total 3º Bimestre		Total 4º Bimestre		Total 5º Bimestre		Total 6º Bimestre	
0399 - RESERVA DE CONTIGENCIA														
99 - RESERVA DE CONTIGENCIA														
9000000000	Reservas	1.000,00	83,33	83,33	83,33	83,33	83,33	83,33	83,33	83,33	83,33	83,33	83,33	83,33
				166,66		166,66		166,66		166,66		166,66		166,70
9900000000	Reservas	1.000,00	83,33	83,33	83,33	83,33	83,33	83,33	83,33	83,33	83,33	83,33	83,33	83,33
				166,66		166,66		166,66		166,66		166,66		166,70
9999000000	Reservas	1.000,00	83,33	83,33	83,33	83,33	83,33	83,33	83,33	83,33	83,33	83,33	83,33	83,33
				166,66		166,66		166,66		166,66		166,66		166,70
9999999900	Reserva de Contingência	1.000,00	83,33	83,33	83,33	83,33	83,33	83,33	83,33	83,33	83,33	83,33	83,33	83,33
				166,66		166,66		166,66		166,66		166,66		166,70
TOTAL DA UNIDADE:		1.000,00	83,33	83,33	83,33	83,33	83,33	83,33	83,33	83,33	83,33	83,33	83,33	83,33
TOTAL DA UNIDADE POR BIMESTRE:		1.000,00	0,00		0,00		0,00		0,00		0,00		0,00	
TOTAL DO ÓRGÃO:		1.000,00	83,33	83,33	83,33	83,33	83,33	83,33	83,33	83,33	83,33	83,33	83,33	83,33
TOTAL DO ÓRGÃO POR BIMESTRE:		1.000,00	0,00		0,00		0,00		0,00		0,00		0,00	

Prefeitura Municipal de Cordeiros

Código	Descrição	Orçado	Janeiro	Fevereiro	Março	Abril	Maior	Junho	Julho	Agosto	Setembro	Outubro	Novembro	Dezembro
			Total 1º Bimestre		Total 2º Bimestre		Total 3º Bimestre		Total 4º Bimestre		Total 5º Bimestre		Total 6º Bimestre	
9900000000	Reservas	1.000,00	83,33	83,33	83,33	83,33	83,33	83,33	83,33	83,33	83,33	83,33	83,33	83,33
				166,66		166,66		166,66		166,66		166,66		166,70
9999000000	Reservas	1.000,00	83,33	83,33	83,33	83,33	83,33	83,33	83,33	83,33	83,33	83,33	83,33	83,33
				166,66		166,66		166,66		166,66		166,66		166,70
9999999900	Reserva de Contingência	1.000,00	83,33	83,33	83,33	83,33	83,33	83,33	83,33	83,33	83,33	83,33	83,33	83,33
				166,66		166,66		166,66		166,66		166,66		166,70
TOTAL DO ÓRGÃO:		0,00	0,00	0,00	0,00	0,00	0,00	0,00	0,00	0,00	0,00	0,00	0,00	0,00
TOTAL DO ÓRGÃO POR BIMESTRE:		0,00	0,00		0,00		0,00		0,00		0,00		0,00	

Prefeitura Municipal de Cordeiros

Código	Descrição	Orçado	MUNICÍPIO DE CORDEIROS CONSOLIDADO BAHIA 13.694.468/0001-75 METAS MENSAIS DA DESPESA COM SOMA BIMESTRAL POR LIMITAÇÕES DE EMPENHO ORÇAMENTO DO EXERCÍCIO DE 2020												
			Janeiro	Fevereiro	Março	Abril	Maio	Junho	Julho	Agosto	Setembro	Outubro	Novembro	Dezembro	
			Total 1º Bimestre		Total 2º Bimestre		Total 3º Bimestre		Total 4º Bimestre		Total 5º Bimestre		Total 6º Bimestre		
3171700000	Ratão pela Participação em Consórcio Público	20.999,97	1.749,99	1.749,99	1.749,99	1.749,99	1.749,99	1.749,99	1.749,99	1.749,99	1.749,99	1.749,99	1.749,99	1.749,99	1.750,08
3190010000	Aposentadorias, Reserva Remunerada e Reformas	1.000,00	83,33	83,33	83,33	83,33	83,33	83,33	83,33	83,33	83,33	83,33	83,33	83,33	83,37
3190040000	Contratação por Tempo Determinado	209.999,70	17.499,87	17.499,87	17.499,87	17.499,87	17.499,87	17.499,87	17.499,87	17.499,87	17.499,87	17.499,87	17.499,87	17.499,87	17.501,13
3190110000	Vencimentos e Vantagens Fixas - Pessoal Civil	13.112.999,74	1.092.745,57	1.092.745,57	1.092.745,57	1.092.745,57	1.092.745,57	1.092.745,57	1.092.745,57	1.092.745,57	1.092.745,57	1.092.745,57	1.092.745,57	1.092.745,57	1.092.798,47
3190130000	Obrigações Patronais	1.426.999,66	118.916,13	118.916,13	118.916,13	118.916,13	118.916,13	118.916,13	118.916,13	118.916,13	118.916,13	118.916,13	118.916,13	118.916,13	118.922,23
3190160000	Outras Despesas Variáveis - Pessoal Civil	148.000,00	12.333,29	12.333,29	12.333,29	12.333,29	12.333,29	12.333,29	12.333,29	12.333,29	12.333,29	12.333,29	12.333,29	12.333,29	12.333,87
3190340000	Outras Despesas de Pessoal Decorrentes de Contratos de	295.999,92	24.666,58	24.666,58	24.666,58	24.666,58	24.666,58	24.666,58	24.666,58	24.666,58	24.666,58	24.666,58	24.666,58	24.666,58	24.667,76
3190530000	Aposentadorias do RGPS - Área Rural	5.999,92	499,99	499,99	499,99	499,99	499,99	499,99	499,99	499,99	499,99	499,99	499,99	499,99	500,03
3190540000	Aposentadorias do RGPS - Área Urbana	5.999,92	499,99	499,99	499,99	499,99	499,99	499,99	499,99	499,99	499,99	499,99	499,99	499,99	500,03
3190550000	Pensões do RGPS - Área Rural	5.999,92	499,99	499,99	499,99	499,99	499,99	499,99	499,99	499,99	499,99	499,99	499,99	499,99	500,03
3190560000	Pensões do RGPS - Área Urbana	5.999,92	499,99	499,99	499,99	499,99	499,99	499,99	499,99	499,99	499,99	499,99	499,99	499,99	500,03
3190910000	Sentenças Judiciais	17.999,81	1.499,98	1.499,98	1.499,98	1.499,98	1.499,98	1.499,98	1.499,98	1.499,98	1.499,98	1.499,98	1.499,98	1.499,98	1.500,03
3190920000	Despesas de Exercícios Anteriores	163.999,87	13.666,57	13.666,57	13.666,57	13.666,57	13.666,57	13.666,57	13.666,57	13.666,57	13.666,57	13.666,57	13.666,57	13.666,57	13.667,60
3190940000	Indenizações e Restituições Trabalhistas	12.999,96	1.083,31	1.083,31	1.083,31	1.083,31	1.083,31	1.083,31	1.083,31	1.083,31	1.083,31	1.083,31	1.083,31	1.083,31	1.083,55
3290210000	Juros sobre a Dívida por Contrato	6.000,00	500,00	500,00	500,00	500,00	500,00	500,00	500,00	500,00	500,00	500,00	500,00	500,00	500,00
3290220000	Outros Encargos sobre a Dívida por Contrato	1.000,00	83,33	83,33	83,33	83,33	83,33	83,33	83,33	83,33	83,33	83,33	83,33	83,33	83,37
3350430000	Subvenções Sociais	8.999,89	749,98	749,98	749,98	749,98	749,98	749,98	749,98	749,98	749,98	749,98	749,98	749,98	750,11
3371360000	Outros Serviços de Terceiros - Pessoa Física	4.000,00	333,33	333,33	333,33	333,33	333,33	333,33	333,33	333,33	333,33	333,33	333,33	333,33	333,37

Prefeitura Municipal de Cordeiros

Código	Descrição	Orçado	MUNICÍPIO DE CORDEIROS CONSOLIDADO BAHIA 13.694.468/0001-75 METAS MENSAIS DA DESPESA COM SOMA BIMESTRAL POR LIMITAÇÕES DE EMPENHO ORÇAMENTO DO EXERCÍCIO DE 2020												
			Janeiro	Fevereiro	Março	Abril	Maio	Junho	Julho	Agosto	Setembro	Outubro	Novembro	Dezembro	
			Total 1º Bimestre		Total 2º Bimestre		Total 3º Bimestre		Total 4º Bimestre		Total 5º Bimestre		Total 6º Bimestre		
3371390000	Outros Serviços de Terceiros - Pessoa Jurídica	1.000,00	83,33	83,33	83,33	83,33	83,33	83,33	83,33	83,33	83,33	83,33	83,33	83,33	83,33
			166,66	166,66	166,66	166,66	166,66	166,66	166,66	166,66	166,66	166,66	166,66	166,66	166,70
3371410000	Contribuições	999,97	83,33	83,33	83,33	83,33	83,33	83,33	83,33	83,33	83,33	83,33	83,33	83,33	83,34
			166,66	166,66	166,66	166,66	166,66	166,66	166,66	166,66	166,66	166,66	166,66	166,67	
3371700000	Rateio pela Participação em Consórcio Público	226.999,98	18.916,59	18.916,59	18.916,59	18.916,59	18.916,59	18.916,59	18.916,59	18.916,59	18.916,59	18.916,59	18.916,59	18.916,59	18.917,49
			37.833,18	37.833,18	37.833,18	37.833,18	37.833,18	37.833,18	37.833,18	37.833,18	37.833,18	37.833,18	37.833,18	37.834,08	
3390040000	Contratação por Tempo Determinado	19.999,93	1.666,65	1.666,65	1.666,65	1.666,65	1.666,65	1.666,65	1.666,65	1.666,65	1.666,65	1.666,65	1.666,65	1.666,65	1.666,78
			3.333,30	3.333,30	3.333,30	3.333,30	3.333,30	3.333,30	3.333,30	3.333,30	3.333,30	3.333,30	3.333,30	3.333,43	
3390060000	Benefício Mensal ao Deficiente e ao Idoso	999,97	83,33	83,33	83,33	83,33	83,33	83,33	83,33	83,33	83,33	83,33	83,33	83,33	83,34
			166,66	166,66	166,66	166,66	166,66	166,66	166,66	166,66	166,66	166,66	166,66	166,67	
3390080000	Outros Benefícios Assistenciais do Servidor e do Militar	999,97	83,33	83,33	83,33	83,33	83,33	83,33	83,33	83,33	83,33	83,33	83,33	83,33	83,34
			166,66	166,66	166,66	166,66	166,66	166,66	166,66	166,66	166,66	166,66	166,66	166,67	
3390140000	Diárias - Civil	276.999,70	23.083,19	23.083,19	23.083,19	23.083,19	23.083,19	23.083,19	23.083,19	23.083,19	23.083,19	23.083,19	23.083,19	23.083,19	23.084,61
			46.166,38	46.166,38	46.166,38	46.166,38	46.166,38	46.166,38	46.166,38	46.166,38	46.166,38	46.166,38	46.166,38	46.167,80	
3390180000	Auxílio Financeiro a Estudantes	2.999,91	249,99	249,99	249,99	249,99	249,99	249,99	249,99	249,99	249,99	249,99	249,99	249,99	250,02
			499,98	499,98	499,98	499,98	499,98	499,98	499,98	499,98	499,98	499,98	499,98	500,01	
3390300000	Material de Consumo	3.443.998,71	286.998,61	286.998,61	286.998,61	286.998,61	286.998,61	286.998,61	286.998,61	286.998,61	286.998,61	286.998,61	286.998,61	286.998,61	287.014,00
			573.997,22	573.997,22	573.997,22	573.997,22	573.997,22	573.997,22	573.997,22	573.997,22	573.997,22	573.997,22	573.997,22	574.012,61	
3390310000	Premiações Culturais, Artísticas, Científicas, Desportivas e	10.000,06	833,34	833,34	833,34	833,34	833,34	833,34	833,34	833,34	833,34	833,34	833,34	833,34	833,32
			1.666,68	1.666,68	1.666,68	1.666,68	1.666,68	1.666,68	1.666,68	1.666,68	1.666,68	1.666,68	1.666,68	1.666,66	
3390320000	Material, Bem ou Serviço para Distribuição Gratuita	98.999,37	8.249,88	8.249,88	8.249,88	8.249,88	8.249,88	8.249,88	8.249,88	8.249,88	8.249,88	8.249,88	8.249,88	8.249,88	8.250,69
			16.499,76	16.499,76	16.499,76	16.499,76	16.499,76	16.499,76	16.499,76	16.499,76	16.499,76	16.499,76	16.499,76	16.500,97	
3390330000	Passagens e Despesas com Locomoção	658.999,35	54.916,34	54.916,34	54.916,34	54.916,34	54.916,34	54.916,34	54.916,34	54.916,34	54.916,34	54.916,34	54.916,34	54.916,34	54.919,95
			109.832,68	109.832,68	109.832,68	109.832,68	109.832,68	109.832,68	109.832,68	109.832,68	109.832,68	109.832,68	109.832,68	109.835,95	
3390340000	Outras Despesas de Pessoal Decorrentes de Contratos de	24.999,74	2.083,29	2.083,29	2.083,29	2.083,29	2.083,29	2.083,29	2.083,29	2.083,29	2.083,29	2.083,29	2.083,29	2.083,29	2.083,55
			4.166,58	4.166,58	4.166,58	4.166,58	4.166,58	4.166,58	4.166,58	4.166,58	4.166,58	4.166,58	4.166,58	4.166,84	
3390350000	Serviços de Consultoria	349.999,82	29.166,51	29.166,51	29.166,51	29.166,51	29.166,51	29.166,51	29.166,51	29.166,51	29.166,51	29.166,51	29.166,51	29.168,21	
			58.333,02	58.333,02	58.333,02	58.333,02	58.333,02	58.333,02	58.333,02	58.333,02	58.333,02	58.333,02	58.333,02	58.334,72	
3390360000	Outros Serviços de Terceiros - Pessoa Física	1.732.998,85	144.415,87	144.415,87	144.415,87	144.415,87	144.415,87	144.415,87	144.415,87	144.415,87	144.415,87	144.415,87	144.415,87	144.424,28	
			288.831,74	288.831,74	288.831,74	288.831,74	288.831,74	288.831,74	288.831,74	288.831,74	288.831,74	288.831,74	288.831,74	288.840,15	
3390370000	Locação de Mão-de-Obra	1.000,00	83,33	83,33	83,33	83,33	83,33	83,33	83,33	83,33	83,33	83,33	83,33	83,33	83,37
			166,66	166,66	166,66	166,66	166,66	166,66	166,66	166,66	166,66	166,66	166,66	166,70	
3390390000	Outros Serviços de Terceiros - Pessoa Jurídica	2.683.998,69	223.665,49	223.665,49	223.665,49	223.665,49	223.665,49	223.665,49	223.665,49	223.665,49	223.665,49	223.665,49	223.665,49	223.678,30	
			447.330,98	447.330,98	447.330,98	447.330,98	447.330,98	447.330,98	447.330,98	447.330,98	447.330,98	447.330,98	447.330,98	447.343,79	
3390400000	Serviços de Tecnologia da Informação e Comunicação -	111.000,03	9.249,97	9.249,97	9.249,97	9.249,97	9.249,97	9.249,97	9.249,97	9.249,97	9.249,97	9.249,97	9.249,97	9.250,26	
			18.499,94	18.499,94	18.499,94	18.499,94	18.499,94	18.499,94	18.499,94	18.499,94	18.499,94	18.499,94	18.499,94	18.500,33	

Prefeitura Municipal de Cordeiros

Código	Descrição	Orçado	MUNICÍPIO DE CORDEIROS CONSOLIDADO BAHIA 13.694.468/0001-75 METAS MENSAIS DA DESPESA COM SOMA BIMESTRAL POR LIMITAÇÕES DE EMPENHO ORÇAMENTO DO EXERCÍCIO DE 2020												
			Janeiro	Fevereiro	Março	Abril	Maior	Junho	Julho	Agosto	Setembro	Outubro	Novembro	Dezembro	
			Total 1º Bimestre		Total 2º Bimestre		Total 3º Bimestre		Total 4º Bimestre		Total 5º Bimestre		Total 6º Bimestre		
3390410000	Contribuições	31.999,97	2.666,65	2.666,65	2.666,65	2.666,65	2.666,65	2.666,65	2.666,65	2.666,65	2.666,65	2.666,65	2.666,65	2.666,65	2.666,65
3390470000	Obrigações Tributárias e Contributivas	215.999,92	17.999,91	17.999,91	17.999,91	17.999,91	17.999,91	17.999,91	17.999,91	17.999,91	17.999,91	17.999,91	17.999,91	17.999,91	18.000,91
3390480000	Outros Auxílios Financeiros a Pessoas Físicas	98.999,62	8.249,92	8.249,92	8.249,92	8.249,92	8.249,92	8.249,92	8.249,92	8.249,92	8.249,92	8.249,92	8.249,92	8.249,92	16.500,42
3390910000	Sentenças Judiciais	13.999,95	1.166,65	1.166,65	1.166,65	1.166,65	1.166,65	1.166,65	1.166,65	1.166,65	1.166,65	1.166,65	1.166,65	1.166,65	1.166,80
3390920000	Despesas de Exercícios Anteriores	283.999,77	23.666,53	23.666,53	23.666,53	23.666,53	23.666,53	23.666,53	23.666,53	23.666,53	23.666,53	23.666,53	23.666,53	23.666,53	23.667,04
3390930000	Indenizações e Restituições	30.000,01	2.499,98	2.499,98	2.499,98	2.499,98	2.499,98	2.499,98	2.499,98	2.499,98	2.499,98	2.499,98	2.499,98	2.499,98	2.500,23
3390940000	Indenizações e Restituições Trabalhistas	6.000,03	500,00	500,00	500,00	500,00	500,00	500,00	500,00	500,00	500,00	500,00	500,00	500,00	500,03
3393340000	Outras Despesas de Pessoal Decorrentes de Contratos de	1.000,00	83,33	83,33	83,33	83,33	83,33	83,33	83,33	83,33	83,33	83,33	83,33	83,33	83,37
3393360000	Outros Serviços de Terceiros - Pessoa Física	1.000,00	83,33	83,33	83,33	83,33	83,33	83,33	83,33	83,33	83,33	83,33	83,33	83,33	83,37
3393390000	Outros Serviços de Terceiros - Pessoa Jurídica	1.000,00	83,33	83,33	83,33	83,33	83,33	83,33	83,33	83,33	83,33	83,33	83,33	83,33	83,37
4471700000	Ratão pela Participação em Consórcio Público	13.999,98	1.166,66	1.166,66	1.166,66	1.166,66	1.166,66	1.166,66	1.166,66	1.166,66	1.166,66	1.166,66	1.166,66	1.166,72	1.166,72
4490510000	Obras e Instalações	1.797.999,37	149.832,55	149.832,55	149.832,55	149.832,55	149.832,55	149.832,55	149.832,55	149.832,55	149.832,55	149.832,55	149.832,55	149.832,55	149.841,32
4490520000	Equipamentos e Material Permanente	2.039.998,80	169.999,07	169.999,07	169.999,07	169.999,07	169.999,07	169.999,07	169.999,07	169.999,07	169.999,07	169.999,07	169.999,07	169.999,07	170.009,03
4490610000	Aquisição de Imóveis	21.999,74	1.833,27	1.833,27	1.833,27	1.833,27	1.833,27	1.833,27	1.833,27	1.833,27	1.833,27	1.833,27	1.833,27	1.833,27	1.833,77
4490910000	Sentenças Judiciais	1.000,00	83,33	83,33	83,33	83,33	83,33	83,33	83,33	83,33	83,33	83,33	83,33	83,33	83,37
4490920000	Despesas de Exercícios Anteriores	7.999,82	666,64	666,64	666,64	666,64	666,64	666,64	666,64	666,64	666,64	666,64	666,64	666,64	666,78
4490930000	Indenizações e Restituições	1.000,00	83,33	83,33	83,33	83,33	83,33	83,33	83,33	83,33	83,33	83,33	83,33	83,33	83,37
4493510000	Obras e Instalações	1.000,00	83,33	83,33	83,33	83,33	83,33	83,33	83,33	83,33	83,33	83,33	83,33	83,33	83,37

Prefeitura Municipal de Cordeiros

Código	Descrição	Orçado	MUNICÍPIO DE CORDEIROS CONSOLIDADO BAHIA 13.694.468/0001-75 METAS MENSAIS DA DESPESA COM SOMA BIMESTRAL POR LIMITAÇÕES DE EMPENHO ORÇAMENTO DO EXERCÍCIO DE 2020												
			Janeiro	Fevereiro	Março	Abril	Maio	Junho	Julho	Agosto	Setembro	Outubro	Novembro	Dezembro	
			Total 1º Bimestre		Total 2º Bimestre		Total 3º Bimestre		Total 4º Bimestre		Total 5º Bimestre		Total 6º Bimestre		
4491520000	Equipamentos e Material Permanente	1.000,00	83,33	83,33	83,33	83,33	83,33	83,33	83,33	83,33	83,33	83,33	83,33	83,33	83,33
			166,66	166,66	166,66	166,66	166,66	166,66	166,66	166,66	166,66	166,66	166,66	166,66	166,70
4690710000	Principal da Dívida Contratual Resgatado	250.999,85	20.916,57	20.916,57	20.916,57	20.916,57	20.916,57	20.916,57	20.916,57	20.916,57	20.916,57	20.916,57	20.916,57	20.916,57	20.917,58
			41.833,14	41.833,14	41.833,14	41.833,14	41.833,14	41.833,14	41.833,14	41.833,14	41.833,14	41.833,14	41.833,14	41.834,15	
4690910000	Sentenças Judiciais	16.000,06	1.333,33	1.333,33	1.333,33	1.333,33	1.333,33	1.333,33	1.333,33	1.333,33	1.333,33	1.333,33	1.333,33	1.333,33	1.333,43
			2.666,66	2.666,66	2.666,66	2.666,66	2.666,66	2.666,66	2.666,66	2.666,66	2.666,66	2.666,66	2.666,66	2.666,76	
9999999900	Reserva de Contingência	1.000,00	83,33	83,33	83,33	83,33	83,33	83,33	83,33	83,33	83,33	83,33	83,33	83,33	83,37
			166,66	166,66	166,66	166,66	166,66	166,66	166,66	166,66	166,66	166,66	166,66	166,70	
3000000000	Despesas Correntes	25.785.991,58	2.148.823,20	2.148.823,20	2.148.823,20	2.148.823,20	2.148.823,20	2.148.823,20	2.148.823,20	2.148.823,20	2.148.823,20	2.148.823,20	2.148.823,20	2.148.823,20	2.148.936,38
			4.297.646,40	4.297.646,40	4.297.646,40	4.297.646,40	4.297.646,40	4.297.646,40	4.297.646,40	4.297.646,40	4.297.646,40	4.297.646,40	4.297.646,40	4.297.759,58	
3100000000	Pessoal e Encargos Sociais	15.434.998,37	1.286.244,56	1.286.244,56	1.286.244,56	1.286.244,56	1.286.244,56	1.286.244,56	1.286.244,56	1.286.244,56	1.286.244,56	1.286.244,56	1.286.244,56	1.286.308,21	
			2.572.489,12	2.572.489,12	2.572.489,12	2.572.489,12	2.572.489,12	2.572.489,12	2.572.489,12	2.572.489,12	2.572.489,12	2.572.489,12	2.572.489,12	2.572.552,77	
3171000000	Transferências a Consórcios Públicos mediante contrato de	20.999,97	1.749,99	1.749,99	1.749,99	1.749,99	1.749,99	1.749,99	1.749,99	1.749,99	1.749,99	1.749,99	1.749,99	1.749,99	1.750,08
			3.499,98	3.499,98	3.499,98	3.499,98	3.499,98	3.499,98	3.499,98	3.499,98	3.499,98	3.499,98	3.499,98	3.500,07	
3190000000	Aplicações Diretas	15.413.998,40	1.284.494,57	1.284.494,57	1.284.494,57	1.284.494,57	1.284.494,57	1.284.494,57	1.284.494,57	1.284.494,57	1.284.494,57	1.284.494,57	1.284.494,57	1.284.558,13	
			2.568.989,14	2.568.989,14	2.568.989,14	2.568.989,14	2.568.989,14	2.568.989,14	2.568.989,14	2.568.989,14	2.568.989,14	2.568.989,14	2.568.989,14	2.569.052,70	
3200000000	Juros e Encargos da Dívida	7.000,00	583,33	583,33	583,33	583,33	583,33	583,33	583,33	583,33	583,33	583,33	583,33	583,37	
			1.166,66	1.166,66	1.166,66	1.166,66	1.166,66	1.166,66	1.166,66	1.166,66	1.166,66	1.166,66	1.166,66	1.166,70	
3290000000	Aplicações Diretas	7.000,00	583,33	583,33	583,33	583,33	583,33	583,33	583,33	583,33	583,33	583,33	583,33	583,37	
			1.166,66	1.166,66	1.166,66	1.166,66	1.166,66	1.166,66	1.166,66	1.166,66	1.166,66	1.166,66	1.166,66	1.166,70	
3300000000	Outras Despesas Correntes	10.343.993,21	861.995,31	861.995,31	861.995,31	861.995,31	861.995,31	861.995,31	861.995,31	861.995,31	861.995,31	861.995,31	861.995,31	862.044,82	
			1.723.990,62	1.723.990,62	1.723.990,62	1.723.990,62	1.723.990,62	1.723.990,62	1.723.990,62	1.723.990,62	1.723.990,62	1.723.990,62	1.723.990,62	1.724.040,11	
3350000000	Transferências a Instituições Privadas sem Fins Lucrativos	8.999,89	749,98	749,98	749,98	749,98	749,98	749,98	749,98	749,98	749,98	749,98	749,98	750,11	
			1.499,96	1.499,96	1.499,96	1.499,96	1.499,96	1.499,96	1.499,96	1.499,96	1.499,96	1.499,96	1.499,96	1.500,09	
3371000000	Transferências a Consórcios Públicos mediante contrato de	232.999,95	19.416,58	19.416,58	19.416,58	19.416,58	19.416,58	19.416,58	19.416,58	19.416,58	19.416,58	19.416,58	19.416,58	19.417,57	
			38.833,16	38.833,16	38.833,16	38.833,16	38.833,16	38.833,16	38.833,16	38.833,16	38.833,16	38.833,16	38.833,16	38.834,15	
3390000000	Aplicações Diretas	10.098.993,37	841.578,76	841.578,76	841.578,76	841.578,76	841.578,76	841.578,76	841.578,76	841.578,76	841.578,76	841.578,76	841.578,76	841.627,01	
			1.683.157,52	1.683.157,52	1.683.157,52	1.683.157,52	1.683.157,52	1.683.157,52	1.683.157,52	1.683.157,52	1.683.157,52	1.683.157,52	1.683.157,52	1.683.205,77	
3393000000	Aplicação Direta Decorrente de Operação de Órgãos, Fundos	3.000,00	249,99	249,99	249,99	249,99	249,99	249,99	249,99	249,99	249,99	249,99	249,99	250,11	
			499,98	499,98	499,98	499,98	499,98	499,98	499,98	499,98	499,98	499,98	499,98	500,10	
4000000000	Despesas de Capital	4.152.997,62	346.081,41	346.081,41	346.081,41	346.081,41	346.081,41	346.081,41	346.081,41	346.081,41	346.081,41	346.081,41	346.081,41	346.102,11	
			692.162,82	692.162,82	692.162,82	692.162,82	692.162,82	692.162,82	692.162,82	692.162,82	692.162,82	692.162,82	692.162,82	692.183,52	
4400000000	Investimentos	3.885.997,71	323.831,51	323.831,51	323.831,51	323.831,51	323.831,51	323.831,51	323.831,51	323.831,51	323.831,51	323.831,51	323.831,51	323.851,10	
			647.663,02	647.663,02	647.663,02	647.663,02	647.663,02	647.663,02	647.663,02	647.663,02	647.663,02	647.663,02	647.663,02	647.682,61	
4471000000	Transferências a Consórcios Públicos mediante contrato de	13.999,98	1.166,66	1.166,66	1.166,66	1.166,66	1.166,66	1.166,66	1.166,66	1.166,66	1.166,66	1.166,66	1.166,66	1.166,72	
			2.333,32	2.333,32	2.333,32	2.333,32	2.333,32	2.333,32	2.333,32	2.333,32	2.333,32	2.333,32	2.333,32	2.333,38	

Prefeitura Municipal de Cordeiros

Código	Descrição	Orçado	Janeiro	Fevereiro	Março	Abril	Maior	Junho	Julho	Agosto	Setembro	Outubro	Novembro	Dezembro
			Total 1º Bimestre		Total 2º Bimestre		Total 3º Bimestre		Total 4º Bimestre		Total 5º Bimestre		Total 6º Bimestre	
4490000000	Aplicações Diretas	3.869.997,73	322.498,19	322.498,19	322.498,19	322.498,19	322.498,19	322.498,19	322.498,19	322.498,19	322.498,19	322.498,19	322.498,19	322.517,64
			644.996,38	644.996,38	644.996,38	644.996,38	644.996,38	644.996,38	644.996,38	644.996,38	644.996,38	644.996,38	644.996,38	645.015,83
4493300000	Aplicação Direta Recorrente de Operação de Órgãos, Fundos	2.000,00	166,66	166,66	166,66	166,66	166,66	166,66	166,66	166,66	166,66	166,66	166,66	166,74
			333,32	333,32	333,32	333,32	333,32	333,32	333,32	333,32	333,32	333,32	333,32	333,40
4600000000	Amortização da Dívida	266.999,91	22.249,90	22.249,90	22.249,90	22.249,90	22.249,90	22.249,90	22.249,90	22.249,90	22.249,90	22.249,90	22.249,90	22.251,01
			44.499,80	44.499,80	44.499,80	44.499,80	44.499,80	44.499,80	44.499,80	44.499,80	44.499,80	44.499,80	44.499,80	44.500,91
4690000000	Aplicações Diretas	266.999,91	22.249,90	22.249,90	22.249,90	22.249,90	22.249,90	22.249,90	22.249,90	22.249,90	22.249,90	22.249,90	22.249,90	22.251,01
			44.499,80	44.499,80	44.499,80	44.499,80	44.499,80	44.499,80	44.499,80	44.499,80	44.499,80	44.499,80	44.499,80	44.500,91
9000000000	Reservas	1.000,00	83,33	83,33	83,33	83,33	83,33	83,33	83,33	83,33	83,33	83,33	83,33	83,37
			166,66	166,66	166,66	166,66	166,66	166,66	166,66	166,66	166,66	166,66	166,66	166,70
9900000000	Reservas	1.000,00	83,33	83,33	83,33	83,33	83,33	83,33	83,33	83,33	83,33	83,33	83,33	83,37
			166,66	166,66	166,66	166,66	166,66	166,66	166,66	166,66	166,66	166,66	166,66	166,70
9999000000	Reservas	1.000,00	83,33	83,33	83,33	83,33	83,33	83,33	83,33	83,33	83,33	83,33	83,33	83,37
			166,66	166,66	166,66	166,66	166,66	166,66	166,66	166,66	166,66	166,66	166,66	166,70
TOTAL DO ÓRGÃO:		29.939.989,20	2.494.987,94	2.494.987,94	2.494.987,94	2.494.987,94	2.494.987,94	2.494.987,94	2.494.987,94	2.494.987,94	2.494.987,94	2.494.987,94	2.494.987,94	2.495.121,86
TOTAL DO ÓRGÃO POR BIMESTRE:		29.939.989,20	0,00		0,00		0,00		0,00		0,00		0,00	
TOTAL INTRA-ORÇAMENTÁRIO:		0,00												
TOTAL LÍQUIDO:		29.940.000,00												
			Cassio Leres Salomão Ferreira Tesoureiro				Agil Consultoria Contabil Contabilidade							
			Delfei Alves Luz Prefeito											