



Diário Oficial do **Município**

Prefeitura Municipal de Cordeiros

terça-feira, 29 de dezembro de 2020

Ano XI - Edição nº 01146 | Caderno 1

Prefeitura Municipal de Cordeiros publica



Praça Coronel José Moreira Cordeiro | 104 | Centro | Cordeiros-Ba

www.pmcordeiros.ba.ipmbrasil.org.br

Este documento foi assinado digitalmente por SERASA Experian
61DECC70299D47A44B52BF535D21B523

Prefeitura Municipal de Cordeiros

SUMÁRIO

- DECRETO FINANCEIRO Nº 116 - APROVA A PROGRAMAÇÃO DA EXECUÇÃO FINANCEIRA DOS ÓRGÃOS, ENTIDADES E FUNDOS DO MUNICÍPIO, PARA O EXERCÍCIO 2021, E DÁ OUTRAS PROVIDÊNCIAS.
- DECRETO Nº 117 - APROVA O QUADRO DE DETALHAMENTO DA DESPESA – QDD, PARA O EXERCÍCIO 2021, E DÁ OUTRAS PROVIDÊNCIAS.
- DECRETO Nº 0000107/2020 - ABRE CRÉDITO SUPLEMENTAR NO VALOR TOTAL DE: R\$ 1.116.000,00 (UM MILHÃO CENTO E DEZESSEIS MIL REAIS), PARA OS FINS QUE SE ESPECIFICA E DA OUTRAS PROVIDÊNCIAS.
- DECRETO Nº 0000109/2020, - "ALTERA O QUADRO DE DETALHAMENTO DE DESPESAS - QDD, PARA O EXERCÍCIO FINANCEIRO DE 2020 E DÁ OUTRAS PROVIDÊNCIAS."
- LEI Nº 679 - FIXA OS SUBSÍDIOS DO PREFEITO, VICE-PREFEITO E SECRETÁRIOS MUNICIPAIS, PARA LEGISLATURA 2021/2024, E DÁ OUTRAS PROVIDÊNCIAS."

Prefeitura Municipal de Cordeiros

Decreto



PREFEITURA MUNICIPAL DE CORDEIROS
Praça Cel. José Moreira Cordeiro, 104 – Centro.
CNPJ: 13.694.468/0001-75 Fone/Fax: (77) 3447-2114
E-mail: prefeitura_cordeiros@yahoo.com.br
CEP: 46.280-000 – Cordeiros – Bahia



DECRETO FINANCEIRO Nº 116, DE 28 DE DEZEMBRO DE 2020.

Aprova a Programação da Execução Financeira dos órgãos, entidades e fundos do Município, para o exercício 2021, e dá outras providências.

O PREFEITO DO MUNICÍPIO DE CORDEIROS, ESTADO DA BAHIA, no uso de suas atribuições legais, com fundamento no disposto nos arts. 8º e 13 da Lei Complementar Federal nº 101, de 04 de maio de 2000, na Lei Federal nº. 4320, de 17 de março de 1964, e objetivando assegurar o cumprimento das metas fiscais na execução da Lei Orçamentária de 2021, na forma prevista na Lei nº 675, de 08 de julho de 2020, que dispôs sobre as Diretrizes Orçamentárias,

DECRETA

Art. 1º - Fica aprovada a Programação da Execução Financeira do município, para o exercício de 2021, compreendendo o fluxo bimestral de receita e o cronograma de execução mensal de desembolso, na forma conforme **Anexos** deste Decreto.

Parágrafo único. A programação financeira consiste no disciplinamento da execução orçamentária, tendo como base o provável fluxo de ingressos para fazer face à distribuição dos recursos, segundo as prioridades de governo e os limites estabelecidos na Lei de Diretrizes Orçamentárias.

Art. 2º. O Fluxo da Execução das Receitas-Programação Financeira, indica a estimativa de arrecadação do município, em cada mês e no exercício, segundo a sua natureza, compreendendo a Administração Direta e Indireta, na forma conforme o **Anexo** deste Decreto.

Art. 3º. O Cronograma de Execução Mensal de Desembolso compreenderá as despesas consignadas à Unidade Orçamentária, contendo atividades, projetos e encargos especiais, classificadas segundo o seu grupo e natureza, na forma conforme o **Anexo**.

Parágrafo único. A liquidação de despesas somente poderá ocorrer, respeitados os limites aprovados, na forma conforme o Anexo.



Prefeitura Municipal de Cordeiros



PREFEITURA MUNICIPAL DE CORDEIROS
Praça Cel. José Moreira Cordeiro, 104 – Centro.
CNPJ: 13.694.468/0001-75 Fone/Fax: (77) 3447-2114
E-mail: prefeitura_cordeiros@yahoo.com.br
CEP: 46.280-000 – Cordeiros – Bahia



Art. 4º. As alterações do Fluxo da Execução das Receitas - Programação Financeira e do Cronograma de Execução Mensal de Desembolso, (**Anexos**) serão efetivadas mediante Decreto.

Parágrafo único. Os **Anexos** poderão ser alterados:

I - Em decorrência da necessidade de limitação de liquidações e movimentação financeira, nos 30 (trinta) dias subsequentes ao final do bimestre em que for verificado que a realização da receita poderá não comportar o cumprimento da programação da execução de desembolso para o bimestre seguinte, bem como da meta fiscal para o exercício, estabelecida na Lei de Diretrizes Orçamentárias;

II - Em decorrência da necessidade de reprogramação do fluxo de receitas e do cronograma de desembolso, nos 30 (trinta) dias subsequentes ao final do bimestre, sempre que for verificado que a realização da receita superou os montantes previstos no bimestre anterior;

III - a qualquer tempo, em decorrência da necessidade de recomposição de receitas, em razão de ingressos não previstos, e de despesas, pelos créditos adicionais abertos no exercício e que terão sua execução condicionada aos limites fixados à conta das fontes de recursos correspondentes;

IV - A qualquer tempo, em decorrência da necessidade de programação de receitas e despesas de convênios, na forma do art. 6º.

Art. 5º. O pagamento de despesas de natureza extra-orçamentária, inclusive os Restos a Pagar, fica autorizado até os montantes dos saldos financeiros remanescentes do exercício anterior e das diferenças positivas apuradas em cada mês e neste exercício, entre o fluxo provável de receitas, e o cronograma de despesas, observado a meta de resultado fiscal para exercício de 2021, prevista no Anexo deste Decreto.

Parágrafo único. Observada as disposições contidas no caput deste artigo, o superávit financeiro líquido apurado será utilizado como fonte de recursos para abertura de créditos adicionais.

Art. 6º. O Fluxo de execução de receitas e o cronograma de desembolso de despesas de convênios atenderão a programação constante do respectivo Plano de Aplicação.

Art. 7º. Os recursos financeiros correspondentes aos créditos orçamentários consignados na Lei Orçamentária de 2021, e em seus créditos adicionais, ao Poder Legislativo, ser-lhes-ão entregues até o dia 20 (vinte) de cada mês, em cumprimento ao disposto no art. 168 da



Prefeitura Municipal de Cordeiros



PREFEITURA MUNICIPAL DE CORDEIROS
Praça Cel. José Moreira Cordeiro, 104 – Centro.
CNPJ: 13.694.468/0001-75 Fone/Fax: (77) 3447-2114
E-mail: prefeitura_cordeiros@yahoo.com.br
CEP: 46.280-000 – Cordeiros – Bahia



Constituição Federal, na Emenda Constitucional 25/00 e na Lei de Responsabilidade Fiscal, observada a discriminação de sua origem por fonte de receitas.

Art. 8º. Os recursos legalmente vinculados às finalidades específicas serão utilizados exclusivamente para atender ao objeto de sua vinculação, ainda que em exercício diverso daquele em que ocorrer o ingresso.

Art. 9º. Os recursos financeiros correspondentes aos créditos orçamentários consignados na Lei Orçamentária de 2021, e em seus créditos adicionais, aos Fundos, Autarquias e Fundações serão financeiramente transferidos à conta bancária do respectivo ente.

Art. 10º. Este Decreto vigorará de 1º de janeiro a 31 de dezembro de 2021.

GABINETE DO PREFEITO MUNICIPAL DE CORDEIROS, em 28 de dezembro de 2020.

DELCI ALVES LUZ
Prefeito Municipal



Prefeitura Municipal de Cordeiros

| Código | Descrição | Orçamento | Janeiro | | Fevereiro | | Março | | Abril | | Maio | | Junho | | Julho | | Agosto | | Setembro | | Outubro | | Novembro | | Dezembro | | | | | | |
|--|--|--------------|-------------------|-------------------|-------------------|-------------------|-------------------|-------------------|-------------------|-------------------|-------------------|-------------------|-------------------|-------------------|-------------------|-------------------|-------------------|-------------------|-------------------|-------------------|-----------|-----------|-----------|-----------|-----------|-----------|-----------|-----------|-----------|-----------|-----------|
| | | | Total 1º Bimestre | Total 2º Bimestre | Total 3º Bimestre | Total 4º Bimestre | Total 5º Bimestre | Total 6º Bimestre | Total 1º Bimestre | Total 2º Bimestre | Total 3º Bimestre | Total 4º Bimestre | Total 5º Bimestre | Total 6º Bimestre | Total 1º Bimestre | Total 2º Bimestre | Total 3º Bimestre | Total 4º Bimestre | Total 5º Bimestre | Total 6º Bimestre | | | | | | | | | | | |
| MUNICÍPIO DE CORDEIROS CONSOLIDADO BAHIA 13.694.468/0001-75 METAS MENSIS DA DESPESA COM SOMA BIMESTRAL POR LIMITAÇÕES DE EMPENHO ORÇAMENTO DO EXERCÍCIO DE 2021 | | | | | | | | | | | | | | | | | | | | | | | | | | | | | | | |
| 0101 - CAMARA MUNICIPAL | | | | | | | | | | | | | | | | | | | | | | | | | | | | | | | |
| 01 - CAMARA MUNICIPAL | | | | | | | | | | | | | | | | | | | | | | | | | | | | | | | |
| 010000 - Recursos Ordinários | | | | | | | | | | | | | | | | | | | | | | | | | | | | | | | |
| 3000000000 | Despesas Correntes | 1.063.000,01 | 88.582,98 | 88.582,98 | 88.582,98 | 88.582,98 | 88.582,98 | 88.582,98 | 88.582,98 | 88.582,98 | 88.582,98 | 88.582,98 | 88.582,98 | 88.582,98 | 88.582,98 | 88.582,98 | 88.582,98 | 88.582,98 | 88.582,98 | 88.582,98 | 88.582,98 | 88.582,98 | 88.582,98 | 88.582,98 | 88.582,98 | 88.582,98 | 88.582,98 | 88.582,98 | 88.582,98 | 88.582,98 | |
| 3100000000 | Pessoal e Encargos Sociais | 818.999,93 | 68.249,72 | 68.249,72 | 68.249,72 | 68.249,72 | 68.249,72 | 68.249,72 | 68.249,72 | 68.249,72 | 68.249,72 | 68.249,72 | 68.249,72 | 68.249,72 | 68.249,72 | 68.249,72 | 68.249,72 | 68.249,72 | 68.249,72 | 68.249,72 | 68.249,72 | 68.249,72 | 68.249,72 | 68.249,72 | 68.249,72 | 68.249,72 | 68.249,72 | 68.249,72 | 68.249,72 | 68.249,72 | |
| 3190000000 | Aplicações Diretas | 818.999,93 | 68.249,72 | 68.249,72 | 68.249,72 | 68.249,72 | 68.249,72 | 68.249,72 | 68.249,72 | 68.249,72 | 68.249,72 | 68.249,72 | 68.249,72 | 68.249,72 | 68.249,72 | 68.249,72 | 68.249,72 | 68.249,72 | 68.249,72 | 68.249,72 | 68.249,72 | 68.249,72 | 68.249,72 | 68.249,72 | 68.249,72 | 68.249,72 | 68.249,72 | 68.249,72 | 68.249,72 | 68.249,72 | |
| 3190040000 | Contratação por Tempo Determinado | 3.999,98 | 333,33 | 333,33 | 333,33 | 333,33 | 333,33 | 333,33 | 333,33 | 333,33 | 333,33 | 333,33 | 333,33 | 333,33 | 333,33 | 333,33 | 333,33 | 333,33 | 333,33 | 333,33 | 333,33 | 333,33 | 333,33 | 333,33 | 333,33 | 333,33 | 333,33 | 333,33 | 333,33 | 333,33 | |
| 3190110000 | Vencimentos e Vantagens Fixas - Pessoal Civil | 700.000,00 | 58.333,10 | 58.333,10 | 58.333,10 | 58.333,10 | 58.333,10 | 58.333,10 | 58.333,10 | 58.333,10 | 58.333,10 | 58.333,10 | 58.333,10 | 58.333,10 | 58.333,10 | 58.333,10 | 58.333,10 | 58.333,10 | 58.333,10 | 58.333,10 | 58.333,10 | 58.333,10 | 58.333,10 | 58.333,10 | 58.333,10 | 58.333,10 | 58.333,10 | 58.333,10 | 58.333,10 | 58.333,10 | |
| 3190130000 | Obrigações Patronais | 113.000,01 | 9.416,63 | 9.416,63 | 9.416,63 | 9.416,63 | 9.416,63 | 9.416,63 | 9.416,63 | 9.416,63 | 9.416,63 | 9.416,63 | 9.416,63 | 9.416,63 | 9.416,63 | 9.416,63 | 9.416,63 | 9.416,63 | 9.416,63 | 9.416,63 | 9.416,63 | 9.416,63 | 9.416,63 | 9.416,63 | 9.416,63 | 9.416,63 | 9.416,63 | 9.416,63 | 9.416,63 | 9.416,63 | |
| 3190160000 | Outras Despesas Variáveis - Pessoal Civil | 999,97 | 83,33 | 83,33 | 83,33 | 83,33 | 83,33 | 83,33 | 83,33 | 83,33 | 83,33 | 83,33 | 83,33 | 83,33 | 83,33 | 83,33 | 83,33 | 83,33 | 83,33 | 83,33 | 83,33 | 83,33 | 83,33 | 83,33 | 83,33 | 83,33 | 83,33 | 83,33 | 83,33 | 83,33 | |
| 3190940000 | Indenizações e Restituições Trabalhistas | 999,97 | 83,33 | 83,33 | 83,33 | 83,33 | 83,33 | 83,33 | 83,33 | 83,33 | 83,33 | 83,33 | 83,33 | 83,33 | 83,33 | 83,33 | 83,33 | 83,33 | 83,33 | 83,33 | 83,33 | 83,33 | 83,33 | 83,33 | 83,33 | 83,33 | 83,33 | 83,33 | 83,33 | 83,33 | |
| 3300000000 | Outras Despesas Correntes | 244.000,08 | 20.333,26 | 20.333,26 | 20.333,26 | 20.333,26 | 20.333,26 | 20.333,26 | 20.333,26 | 20.333,26 | 20.333,26 | 20.333,26 | 20.333,26 | 20.333,26 | 20.333,26 | 20.333,26 | 20.333,26 | 20.333,26 | 20.333,26 | 20.333,26 | 20.333,26 | 20.333,26 | 20.333,26 | 20.333,26 | 20.333,26 | 20.333,26 | 20.333,26 | 20.333,26 | 20.333,26 | 20.333,26 | |
| 3390000000 | Aplicações Diretas | 244.000,08 | 20.333,26 | 20.333,26 | 20.333,26 | 20.333,26 | 20.333,26 | 20.333,26 | 20.333,26 | 20.333,26 | 20.333,26 | 20.333,26 | 20.333,26 | 20.333,26 | 20.333,26 | 20.333,26 | 20.333,26 | 20.333,26 | 20.333,26 | 20.333,26 | 20.333,26 | 20.333,26 | 20.333,26 | 20.333,26 | 20.333,26 | 20.333,26 | 20.333,26 | 20.333,26 | 20.333,26 | 20.333,26 | 20.333,26 |
| 3390140000 | Dívidas - Civil | 10.000,00 | 833,33 | 833,33 | 833,33 | 833,33 | 833,33 | 833,33 | 833,33 | 833,33 | 833,33 | 833,33 | 833,33 | 833,33 | 833,33 | 833,33 | 833,33 | 833,33 | 833,33 | 833,33 | 833,33 | 833,33 | 833,33 | 833,33 | 833,33 | 833,33 | 833,33 | 833,33 | 833,33 | 833,33 | 833,33 |
| 3390300000 | Material de Consumo | 30.000,00 | 2.499,99 | 2.499,99 | 2.499,99 | 2.499,99 | 2.499,99 | 2.499,99 | 2.499,99 | 2.499,99 | 2.499,99 | 2.499,99 | 2.499,99 | 2.499,99 | 2.499,99 | 2.499,99 | 2.499,99 | 2.499,99 | 2.499,99 | 2.499,99 | 2.499,99 | 2.499,99 | 2.499,99 | 2.499,99 | 2.499,99 | 2.499,99 | 2.499,99 | 2.499,99 | 2.499,99 | 2.499,99 | 2.499,99 |
| 3390350000 | Passagens e Despesas com Locomoção | 11.000,07 | 916,67 | 916,67 | 916,67 | 916,67 | 916,67 | 916,67 | 916,67 | 916,67 | 916,67 | 916,67 | 916,67 | 916,67 | 916,67 | 916,67 | 916,67 | 916,67 | 916,67 | 916,67 | 916,67 | 916,67 | 916,67 | 916,67 | 916,67 | 916,67 | 916,67 | 916,67 | 916,67 | 916,67 | 916,67 |
| 3390350000 | Serviços de Consultoria | 152.000,04 | 12.666,62 | 12.666,62 | 12.666,62 | 12.666,62 | 12.666,62 | 12.666,62 | 12.666,62 | 12.666,62 | 12.666,62 | 12.666,62 | 12.666,62 | 12.666,62 | 12.666,62 | 12.666,62 | 12.666,62 | 12.666,62 | 12.666,62 | 12.666,62 | 12.666,62 | 12.666,62 | 12.666,62 | 12.666,62 | 12.666,62 | 12.666,62 | 12.666,62 | 12.666,62 | 12.666,62 | 12.666,62 | 12.666,62 |
| 3390360000 | Outros Serviços de Terceiros - Pessoa Física | 2.000,04 | 166,67 | 166,67 | 166,67 | 166,67 | 166,67 | 166,67 | 166,67 | 166,67 | 166,67 | 166,67 | 166,67 | 166,67 | 166,67 | 166,67 | 166,67 | 166,67 | 166,67 | 166,67 | 166,67 | 166,67 | 166,67 | 166,67 | 166,67 | 166,67 | 166,67 | 166,67 | 166,67 | 166,67 | 166,67 |
| 3390390000 | Outros Serviços de Terceiros - Pessoa Jurídica | 33.000,01 | 2.749,99 | 2.749,99 | 2.749,99 | 2.749,99 | 2.749,99 | 2.749,99 | 2.749,99 | 2.749,99 | 2.749,99 | 2.749,99 | 2.749,99 | 2.749,99 | 2.749,99 | 2.749,99 | 2.749,99 | 2.749,99 | 2.749,99 | 2.749,99 | 2.749,99 | 2.749,99 | 2.749,99 | 2.749,99 | 2.749,99 | 2.749,99 | 2.749,99 | 2.749,99 | 2.749,99 | 2.749,99 | 2.749,99 |
| 3390400000 | Serviços de Tecnologia da Informação e Comunicação - | 3.999,98 | 333,33 | 333,33 | 333,33 | 333,33 | 333,33 | 333,33 | 333,33 | 333,33 | 333,33 | 333,33 | 333,33 | 333,33 | 333,33 | 333,33 | 333,33 | 333,33 | 333,33 | 333,33 | 333,33 | 333,33 | 333,33 | 333,33 | 333,33 | 333,33 | 333,33 | 333,33 | 333,33 | 333,33 | 333,33 |

Prefeitura Municipal de Cordeiros

| Código | Descrição | Orçamento | Janeiro | | Fevereiro | | Março | | Abril | | Maio | | Junho | | Julho | | Agosto | | Setembro | | Outubro | | Novembro | | Dezembro | | | | |
|--|------------------------------------|---------------------|-------------------|-------------------|-------------------|-------------------|-------------------|-------------------|-------------------|-------------------|-------------------|-------------------|-------------------|-------------------|-------------------|-------------------|-------------------|-------------------|-------------------|-------------------|------------------|------------------|-------------------|------------------|------------------|-------------------|------------------|------------------|-------------------|
| | | | Total 1º Bimestre | Total 2º Bimestre | Total 3º Bimestre | Total 4º Bimestre | Total 5º Bimestre | Total 6º Bimestre | Total 1º Bimestre | Total 2º Bimestre | Total 3º Bimestre | Total 4º Bimestre | Total 5º Bimestre | Total 6º Bimestre | Total 1º Bimestre | Total 2º Bimestre | Total 3º Bimestre | Total 4º Bimestre | Total 5º Bimestre | Total 6º Bimestre | | | | | | | | | |
| <p align="center">MUNICÍPIO DE CORDEIROS CONSOLIDADO BAHIA 13.694.468/0001-75 METAS MENSIAIS DA DESPESA COM SOMA BIMESTRAL POR LIMITAÇÕES DE EMPENHO ORÇAMENTO DO EXERCÍCIO DE 2021</p> | | | | | | | | | | | | | | | | | | | | | | | | | | | | | |
| 0101 - CAMARA MUNICIPAL | | | | | | | | | | | | | | | | | | | | | | | | | | | | | |
| 01 - CAMARA MUNICIPAL | | | | | | | | | | | | | | | | | | | | | | | | | | | | | |
| 010000 - Recursos Ordinários | | | | | | | | | | | | | | | | | | | | | | | | | | | | | |
| 3390910000 | Sentenças Judiciais | 999,97 | 83,33 | 83,33 | 166,66 | 83,33 | 83,33 | 166,66 | 83,33 | 83,33 | 166,66 | 83,33 | 83,33 | 166,66 | 83,33 | 83,33 | 166,66 | 83,33 | 83,33 | 166,66 | 83,33 | 83,33 | 166,66 | 83,33 | 83,33 | 166,66 | 83,34 | 83,34 | 166,67 |
| 3390920000 | Despesas de Exercícios Anteriores | 999,97 | 83,33 | 83,33 | 166,66 | 83,33 | 83,33 | 166,66 | 83,33 | 83,33 | 166,66 | 83,33 | 83,33 | 166,66 | 83,33 | 83,33 | 166,66 | 83,33 | 83,33 | 166,66 | 83,33 | 83,33 | 166,66 | 83,33 | 83,33 | 166,66 | 83,34 | 83,34 | 166,67 |
| 4000000000 | Despesas de Capital | 20.000,00 | 1.666,66 | 1.666,66 | 3.333,32 | 1.666,66 | 1.666,66 | 3.333,32 | 1.666,66 | 1.666,66 | 3.333,32 | 1.666,66 | 1.666,66 | 3.333,32 | 1.666,66 | 1.666,66 | 3.333,32 | 1.666,66 | 1.666,66 | 3.333,32 | 1.666,66 | 1.666,66 | 3.333,32 | 1.666,66 | 1.666,66 | 3.333,32 | 1.666,67 | 1.666,74 | 3.333,40 |
| 4400000000 | Investimentos | 20.000,00 | 1.666,66 | 1.666,66 | 3.333,32 | 1.666,66 | 1.666,66 | 3.333,32 | 1.666,66 | 1.666,66 | 3.333,32 | 1.666,66 | 1.666,66 | 3.333,32 | 1.666,66 | 1.666,66 | 3.333,32 | 1.666,66 | 1.666,66 | 3.333,32 | 1.666,66 | 1.666,66 | 3.333,32 | 1.666,66 | 1.666,66 | 3.333,32 | 1.666,67 | 1.666,74 | 3.333,40 |
| 4490000000 | Aplicações Diretas | 20.000,00 | 1.666,66 | 1.666,66 | 3.333,32 | 1.666,66 | 1.666,66 | 3.333,32 | 1.666,66 | 1.666,66 | 3.333,32 | 1.666,66 | 1.666,66 | 3.333,32 | 1.666,66 | 1.666,66 | 3.333,32 | 1.666,66 | 1.666,66 | 3.333,32 | 1.666,66 | 1.666,66 | 3.333,32 | 1.666,66 | 1.666,66 | 3.333,32 | 1.666,67 | 1.666,74 | 3.333,40 |
| 4490510000 | Obras e Instalações | 6.999,99 | 583,33 | 583,33 | 1.166,66 | 583,33 | 583,33 | 1.166,66 | 583,33 | 583,33 | 1.166,66 | 583,33 | 583,33 | 1.166,66 | 583,33 | 583,33 | 1.166,66 | 583,33 | 583,33 | 1.166,66 | 583,33 | 583,33 | 1.166,66 | 583,33 | 583,33 | 1.166,66 | 583,36 | 583,36 | 1.166,69 |
| 4490520000 | Equipamentos e Material Permanente | 10.999,97 | 916,66 | 916,66 | 1.833,32 | 916,66 | 916,66 | 1.833,32 | 916,66 | 916,66 | 1.833,32 | 916,66 | 916,66 | 1.833,32 | 916,66 | 916,66 | 1.833,32 | 916,66 | 916,66 | 1.833,32 | 916,66 | 916,66 | 1.833,32 | 916,66 | 916,66 | 1.833,32 | 916,71 | 916,71 | 1.833,37 |
| 4490610000 | Aquisição de Imóveis | 2.000,04 | 166,67 | 166,67 | 333,34 | 166,67 | 166,67 | 333,34 | 166,67 | 166,67 | 333,34 | 166,67 | 166,67 | 333,34 | 166,67 | 166,67 | 333,34 | 166,67 | 166,67 | 333,34 | 166,67 | 166,67 | 333,34 | 166,67 | 166,67 | 333,34 | 166,67 | 166,67 | 333,34 |
| TOTAL DA FONTE DE RECURSO: | | 1.083.000,01 | 90.249,64 | 90.249,64 | 180.499,28 | 90.249,64 | 90.249,64 | 180.499,28 | 90.249,64 | 90.249,64 | 180.499,28 | 90.249,64 | 90.249,64 | 180.499,28 | 90.249,64 | 90.249,64 | 180.499,28 | 90.249,64 | 90.249,64 | 180.499,28 | 90.249,64 | 90.249,64 | 180.499,28 | 90.249,64 | 90.249,64 | 180.499,28 | 90.249,64 | 90.249,64 | 180.499,28 |
| TOTAL DA FONTE DE RECURSO POR BIMESTRE: | | 1.083.000,01 | 0,00 | 0,00 | 0,00 | 0,00 | 0,00 | 0,00 | 0,00 | 0,00 | 0,00 | 0,00 | 0,00 | 0,00 | 0,00 | 0,00 | 0,00 | 0,00 | 0,00 | 0,00 | 0,00 | 0,00 | 0,00 | 0,00 | 0,00 | 0,00 | 0,00 | 0,00 | 0,00 |
| TOTAL DA UNIDADE: | | 1.083.000,01 | 90.249,64 | 90.249,64 | 180.499,28 | 90.249,64 | 90.249,64 | 180.499,28 | 90.249,64 | 90.249,64 | 180.499,28 | 90.249,64 | 90.249,64 | 180.499,28 | 90.249,64 | 90.249,64 | 180.499,28 | 90.249,64 | 90.249,64 | 180.499,28 | 90.249,64 | 90.249,64 | 180.499,28 | 90.249,64 | 90.249,64 | 180.499,28 | 90.249,64 | 90.249,64 | 180.499,28 |
| TOTAL DA UNIDADE POR BIMESTRE: | | 1.083.000,01 | 0,00 | 0,00 | 0,00 | 0,00 | 0,00 | 0,00 | 0,00 | 0,00 | 0,00 | 0,00 | 0,00 | 0,00 | 0,00 | 0,00 | 0,00 | 0,00 | 0,00 | 0,00 | 0,00 | 0,00 | 0,00 | 0,00 | 0,00 | 0,00 | 0,00 | 0,00 | 0,00 |
| TOTAL DO ORÇÃO: | | 1.083.000,01 | 90.249,64 | 90.249,64 | 180.499,28 | 90.249,64 | 90.249,64 | 180.499,28 | 90.249,64 | 90.249,64 | 180.499,28 | 90.249,64 | 90.249,64 | 180.499,28 | 90.249,64 | 90.249,64 | 180.499,28 | 90.249,64 | 90.249,64 | 180.499,28 | 90.249,64 | 90.249,64 | 180.499,28 | 90.249,64 | 90.249,64 | 180.499,28 | 90.249,64 | 90.249,64 | 180.499,28 |
| TOTAL DO ÓRGÃO POR BIMESTRE: | | 1.083.000,01 | 0,00 | 0,00 | 0,00 | 0,00 | 0,00 | 0,00 | 0,00 | 0,00 | 0,00 | 0,00 | 0,00 | 0,00 | 0,00 | 0,00 | 0,00 | 0,00 | 0,00 | 0,00 | 0,00 | 0,00 | 0,00 | 0,00 | 0,00 | 0,00 | 0,00 | 0,00 | 0,00 |

Prefeitura Municipal de Cordeiros


| Código | Descrição | Orçamento | Janeiro | | Fevereiro | | Março | | Abril | | Maio | | Junho | | Julho | | Agosto | | Setembro | | Outubro | | Novembro | | Dezembro | | | | | | | |
|--------------------------------|--|--------------|-------------------|-------------------|-------------------|-------------------|-------------------|-------------------|-------------------|-------------------|-------------------|-------------------|-------------------|-------------------|-------------------|-------------------|-------------------|-------------------|-------------------|-------------------|-------------------|-------------------|-------------------|-------------------|-------------------|-------------------|-----------|-----------|-----------|-----------|-----------|-----------|
| | | | Total 1º Bimestre | Total 2º Bimestre | Total 3º Bimestre | Total 4º Bimestre | Total 5º Bimestre | Total 6º Bimestre | Total 1º Bimestre | Total 2º Bimestre | Total 3º Bimestre | Total 4º Bimestre | Total 5º Bimestre | Total 6º Bimestre | Total 1º Bimestre | Total 2º Bimestre | Total 3º Bimestre | Total 4º Bimestre | Total 5º Bimestre | Total 6º Bimestre | Total 1º Bimestre | Total 2º Bimestre | Total 3º Bimestre | Total 4º Bimestre | Total 5º Bimestre | Total 6º Bimestre | | | | | | |
| 0101 - CAMARA MUNICIPAL | | | | | | | | | | | | | | | | | | | | | | | | | | | | | | | | |
| 01 - CAMARA MUNICIPAL | | | | | | | | | | | | | | | | | | | | | | | | | | | | | | | | |
| 3000000000 | Despesas Correntes | 1.063.000,01 | 88.582,98 | 88.582,98 | 88.582,98 | 88.582,98 | 88.582,98 | 88.582,98 | 88.582,98 | 88.582,98 | 88.582,98 | 88.582,98 | 88.582,98 | 88.582,98 | 88.582,98 | 88.582,98 | 88.582,98 | 88.582,98 | 88.582,98 | 88.582,98 | 88.582,98 | 88.582,98 | 88.582,98 | 88.582,98 | 88.582,98 | 88.582,98 | 88.582,98 | 88.582,98 | 88.582,98 | 88.582,98 | 88.582,98 | |
| 3100000000 | Pessoal e Encargos Sociais | 818.999,93 | 68.249,72 | 68.249,72 | 68.249,72 | 68.249,72 | 68.249,72 | 68.249,72 | 68.249,72 | 68.249,72 | 68.249,72 | 68.249,72 | 68.249,72 | 68.249,72 | 68.249,72 | 68.249,72 | 68.249,72 | 68.249,72 | 68.249,72 | 68.249,72 | 68.249,72 | 68.249,72 | 68.249,72 | 68.249,72 | 68.249,72 | 68.249,72 | 68.249,72 | 68.249,72 | 68.249,72 | 68.249,72 | 68.249,72 | |
| 3190000000 | Aplicações Diretas | 818.999,93 | 68.249,72 | 68.249,72 | 68.249,72 | 68.249,72 | 68.249,72 | 68.249,72 | 68.249,72 | 68.249,72 | 68.249,72 | 68.249,72 | 68.249,72 | 68.249,72 | 68.249,72 | 68.249,72 | 68.249,72 | 68.249,72 | 68.249,72 | 68.249,72 | 68.249,72 | 68.249,72 | 68.249,72 | 68.249,72 | 68.249,72 | 68.249,72 | 68.249,72 | 68.249,72 | 68.249,72 | 68.249,72 | 68.249,72 | |
| 3190040000 | Contratação por Tempo Determinado | 3.999,98 | 333,33 | 333,33 | 333,33 | 333,33 | 333,33 | 333,33 | 333,33 | 333,33 | 333,33 | 333,33 | 333,33 | 333,33 | 333,33 | 333,33 | 333,33 | 333,33 | 333,33 | 333,33 | 333,33 | 333,33 | 333,33 | 333,33 | 333,33 | 333,33 | 333,33 | 333,33 | 333,33 | 333,33 | 333,33 | |
| 3190110000 | Vencimentos e Vantagens Fixas - Pessoal Civil | 700.000,00 | 58.333,10 | 58.333,10 | 58.333,10 | 58.333,10 | 58.333,10 | 58.333,10 | 58.333,10 | 58.333,10 | 58.333,10 | 58.333,10 | 58.333,10 | 58.333,10 | 58.333,10 | 58.333,10 | 58.333,10 | 58.333,10 | 58.333,10 | 58.333,10 | 58.333,10 | 58.333,10 | 58.333,10 | 58.333,10 | 58.333,10 | 58.333,10 | 58.333,10 | 58.333,10 | 58.333,10 | 58.333,10 | 58.333,10 | |
| 3190130000 | Obrigações Patronais | 113.000,01 | 9.416,63 | 9.416,63 | 9.416,63 | 9.416,63 | 9.416,63 | 9.416,63 | 9.416,63 | 9.416,63 | 9.416,63 | 9.416,63 | 9.416,63 | 9.416,63 | 9.416,63 | 9.416,63 | 9.416,63 | 9.416,63 | 9.416,63 | 9.416,63 | 9.416,63 | 9.416,63 | 9.416,63 | 9.416,63 | 9.416,63 | 9.416,63 | 9.416,63 | 9.416,63 | 9.416,63 | 9.416,63 | 9.416,63 | |
| 3190160000 | Outras Despesas Variáveis - Pessoal Civil | 999,97 | 83,33 | 83,33 | 83,33 | 83,33 | 83,33 | 83,33 | 83,33 | 83,33 | 83,33 | 83,33 | 83,33 | 83,33 | 83,33 | 83,33 | 83,33 | 83,33 | 83,33 | 83,33 | 83,33 | 83,33 | 83,33 | 83,33 | 83,33 | 83,33 | 83,33 | 83,33 | 83,33 | 83,33 | 83,33 | |
| 3190940000 | Indenizações e Restituições Trabalhistas | 999,97 | 83,33 | 83,33 | 83,33 | 83,33 | 83,33 | 83,33 | 83,33 | 83,33 | 83,33 | 83,33 | 83,33 | 83,33 | 83,33 | 83,33 | 83,33 | 83,33 | 83,33 | 83,33 | 83,33 | 83,33 | 83,33 | 83,33 | 83,33 | 83,33 | 83,33 | 83,33 | 83,33 | 83,33 | 83,33 | |
| 3300000000 | Outras Despesas Correntes | 244.000,08 | 20.333,26 | 20.333,26 | 20.333,26 | 20.333,26 | 20.333,26 | 20.333,26 | 20.333,26 | 20.333,26 | 20.333,26 | 20.333,26 | 20.333,26 | 20.333,26 | 20.333,26 | 20.333,26 | 20.333,26 | 20.333,26 | 20.333,26 | 20.333,26 | 20.333,26 | 20.333,26 | 20.333,26 | 20.333,26 | 20.333,26 | 20.333,26 | 20.333,26 | 20.333,26 | 20.333,26 | 20.333,26 | 20.333,26 | |
| 3390000000 | Aplicações Diretas | 244.000,08 | 20.333,26 | 20.333,26 | 20.333,26 | 20.333,26 | 20.333,26 | 20.333,26 | 20.333,26 | 20.333,26 | 20.333,26 | 20.333,26 | 20.333,26 | 20.333,26 | 20.333,26 | 20.333,26 | 20.333,26 | 20.333,26 | 20.333,26 | 20.333,26 | 20.333,26 | 20.333,26 | 20.333,26 | 20.333,26 | 20.333,26 | 20.333,26 | 20.333,26 | 20.333,26 | 20.333,26 | 20.333,26 | 20.333,26 | 20.333,26 |
| 3390140000 | Dívidas - Civil | 10.000,00 | 833,33 | 833,33 | 833,33 | 833,33 | 833,33 | 833,33 | 833,33 | 833,33 | 833,33 | 833,33 | 833,33 | 833,33 | 833,33 | 833,33 | 833,33 | 833,33 | 833,33 | 833,33 | 833,33 | 833,33 | 833,33 | 833,33 | 833,33 | 833,33 | 833,33 | 833,33 | 833,33 | 833,33 | 833,33 | 833,33 |
| 3390300000 | Material de Consumo | 30.000,00 | 2.499,99 | 2.499,99 | 2.499,99 | 2.499,99 | 2.499,99 | 2.499,99 | 2.499,99 | 2.499,99 | 2.499,99 | 2.499,99 | 2.499,99 | 2.499,99 | 2.499,99 | 2.499,99 | 2.499,99 | 2.499,99 | 2.499,99 | 2.499,99 | 2.499,99 | 2.499,99 | 2.499,99 | 2.499,99 | 2.499,99 | 2.499,99 | 2.499,99 | 2.499,99 | 2.499,99 | 2.499,99 | 2.499,99 | 2.499,99 |
| 3390330000 | Passagens e Despesas com Locomoção | 11.000,07 | 916,67 | 916,67 | 916,67 | 916,67 | 916,67 | 916,67 | 916,67 | 916,67 | 916,67 | 916,67 | 916,67 | 916,67 | 916,67 | 916,67 | 916,67 | 916,67 | 916,67 | 916,67 | 916,67 | 916,67 | 916,67 | 916,67 | 916,67 | 916,67 | 916,67 | 916,67 | 916,67 | 916,67 | 916,67 | 916,67 |
| 3390350000 | Serviços de Consultoria | 152.000,04 | 12.666,62 | 12.666,62 | 12.666,62 | 12.666,62 | 12.666,62 | 12.666,62 | 12.666,62 | 12.666,62 | 12.666,62 | 12.666,62 | 12.666,62 | 12.666,62 | 12.666,62 | 12.666,62 | 12.666,62 | 12.666,62 | 12.666,62 | 12.666,62 | 12.666,62 | 12.666,62 | 12.666,62 | 12.666,62 | 12.666,62 | 12.666,62 | 12.666,62 | 12.666,62 | 12.666,62 | 12.666,62 | 12.666,62 | 12.666,62 |
| 3390360000 | Outros Serviços de Terceiros - Pessoa Física | 2.000,04 | 166,67 | 166,67 | 166,67 | 166,67 | 166,67 | 166,67 | 166,67 | 166,67 | 166,67 | 166,67 | 166,67 | 166,67 | 166,67 | 166,67 | 166,67 | 166,67 | 166,67 | 166,67 | 166,67 | 166,67 | 166,67 | 166,67 | 166,67 | 166,67 | 166,67 | 166,67 | 166,67 | 166,67 | 166,67 | 166,67 |
| 3390390000 | Outros Serviços de Terceiros - Pessoa Jurídica | 33.000,01 | 2.749,99 | 2.749,99 | 2.749,99 | 2.749,99 | 2.749,99 | 2.749,99 | 2.749,99 | 2.749,99 | 2.749,99 | 2.749,99 | 2.749,99 | 2.749,99 | 2.749,99 | 2.749,99 | 2.749,99 | 2.749,99 | 2.749,99 | 2.749,99 | 2.749,99 | 2.749,99 | 2.749,99 | 2.749,99 | 2.749,99 | 2.749,99 | 2.749,99 | 2.749,99 | 2.749,99 | 2.749,99 | 2.749,99 | 2.749,99 |
| 3390400000 | Serviços de Tecnologia da Informação e Comunicação - | 3.999,98 | 333,33 | 333,33 | 333,33 | 333,33 | 333,33 | 333,33 | 333,33 | 333,33 | 333,33 | 333,33 | 333,33 | 333,33 | 333,33 | 333,33 | 333,33 | 333,33 | 333,33 | 333,33 | 333,33 | 333,33 | 333,33 | 333,33 | 333,33 | 333,33 | 333,33 | 333,33 | 333,33 | 333,33 | 333,33 | 333,33 |
| 3390910000 | Sentenças Judiciais | 999,97 | 83,33 | 83,33 | 83,33 | 83,33 | 83,33 | 83,33 | 83,33 | 83,33 | 83,33 | 83,33 | 83,33 | 83,33 | 83,33 | 83,33 | 83,33 | 83,33 | 83,33 | 83,33 | 83,33 | 83,33 | 83,33 | 83,33 | 83,33 | 83,33 | 83,33 | 83,33 | 83,33 | 83,33 | 83,33 | 83,33 |

Prefeitura Municipal de Cordeiros


| Código | Descrição | Orçamento | Janeiro | | Fevereiro | | Março | | Abril | | Maio | | Junho | | Julho | | Agosto | | Setembro | | Outubro | | Novembro | | Dezembro | | | | |
|---|------------------------------------|---------------------|-------------------|-------------------|-------------------|-------------------|-------------------|-------------------|-------------------|-------------------|-------------------|-------------------|-------------------|-------------------|-------------------|-------------------|-------------------|-------------------|-------------------|-------------------|------------------|------------------|------------------|------------------|------------------|------------------|------------------|------------------|------------------|
| | | | Total 1º Bimestre | Total 2º Bimestre | Total 3º Bimestre | Total 4º Bimestre | Total 5º Bimestre | Total 6º Bimestre | Total 1º Bimestre | Total 2º Bimestre | Total 3º Bimestre | Total 4º Bimestre | Total 5º Bimestre | Total 6º Bimestre | Total 1º Bimestre | Total 2º Bimestre | Total 3º Bimestre | Total 4º Bimestre | Total 5º Bimestre | Total 6º Bimestre | | | | | | | | | |
| MUNICÍPIO DE CORDEIROS | | | | | | | | | | | | | | | | | | | | | | | | | | | | | |
| CONSOLIDADO | | | | | | | | | | | | | | | | | | | | | | | | | | | | | |
| BAHIA | | | | | | | | | | | | | | | | | | | | | | | | | | | | | |
| 13.694.468/0001-75 | | | | | | | | | | | | | | | | | | | | | | | | | | | | | |
| METAS MENSIAIS DA DESPESA COM SOMA BIMESTRAL POR LIMITAÇÕES DE EMPENHO | | | | | | | | | | | | | | | | | | | | | | | | | | | | | |
| ORÇAMENTO DO EXERCÍCIO DE 2021 | | | | | | | | | | | | | | | | | | | | | | | | | | | | | |
| 0101 - CAMARA MUNICIPAL | | | | | | | | | | | | | | | | | | | | | | | | | | | | | |
| 01 - CAMARA MUNICIPAL | | | | | | | | | | | | | | | | | | | | | | | | | | | | | |
| 3390200000 | Despesas de Exercícios Anteriores | 999,97 | 83,33 | 83,33 | 83,33 | 166,66 | 166,66 | 83,33 | 83,33 | 83,33 | 166,66 | 166,66 | 83,33 | 83,33 | 83,33 | 166,66 | 166,66 | 83,33 | 83,33 | 83,33 | 166,66 | 166,66 | 83,33 | 83,33 | 83,33 | 166,66 | 166,66 | 83,34 | |
| 4000000000 | Despesas de Capital | 20.000,00 | 1.666,66 | 1.666,66 | 1.666,66 | 3.333,32 | 3.333,32 | 1.666,66 | 1.666,66 | 1.666,66 | 3.333,32 | 3.333,32 | 1.666,66 | 1.666,66 | 1.666,66 | 3.333,32 | 3.333,32 | 1.666,66 | 1.666,66 | 1.666,66 | 3.333,32 | 3.333,32 | 1.666,66 | 1.666,66 | 1.666,66 | 3.333,32 | 3.333,32 | 1.666,66 | 1.666,66 |
| 4400000000 | Investimentos | 20.000,00 | 1.666,66 | 1.666,66 | 1.666,66 | 3.333,32 | 3.333,32 | 1.666,66 | 1.666,66 | 1.666,66 | 3.333,32 | 3.333,32 | 1.666,66 | 1.666,66 | 1.666,66 | 3.333,32 | 3.333,32 | 1.666,66 | 1.666,66 | 1.666,66 | 3.333,32 | 3.333,32 | 1.666,66 | 1.666,66 | 1.666,66 | 3.333,32 | 3.333,32 | 1.666,66 | 1.666,66 |
| 4490000000 | Aplicações Diretas | 20.000,00 | 1.666,66 | 1.666,66 | 1.666,66 | 3.333,32 | 3.333,32 | 1.666,66 | 1.666,66 | 1.666,66 | 3.333,32 | 3.333,32 | 1.666,66 | 1.666,66 | 1.666,66 | 3.333,32 | 3.333,32 | 1.666,66 | 1.666,66 | 1.666,66 | 3.333,32 | 3.333,32 | 1.666,66 | 1.666,66 | 1.666,66 | 3.333,32 | 3.333,32 | 1.666,66 | 1.666,66 |
| 4490510000 | Obras e Instalações | 6.999,99 | 583,33 | 583,33 | 583,33 | 1.166,66 | 1.166,66 | 583,33 | 583,33 | 583,33 | 1.166,66 | 1.166,66 | 583,33 | 583,33 | 583,33 | 1.166,66 | 1.166,66 | 583,33 | 583,33 | 583,33 | 1.166,66 | 1.166,66 | 583,33 | 583,33 | 583,33 | 1.166,66 | 1.166,66 | 583,36 | 583,36 |
| 4490520000 | Equipamentos e Material Permanente | 10.999,97 | 916,66 | 916,66 | 916,66 | 1.833,32 | 1.833,32 | 916,66 | 916,66 | 916,66 | 1.833,32 | 1.833,32 | 916,66 | 916,66 | 916,66 | 1.833,32 | 1.833,32 | 916,66 | 916,66 | 916,66 | 1.833,32 | 1.833,32 | 916,66 | 916,66 | 916,66 | 1.833,32 | 1.833,32 | 916,71 | 916,71 |
| 4490610000 | Aquisição de Imóveis | 2.000,04 | 166,67 | 166,67 | 166,67 | 333,34 | 333,34 | 166,67 | 166,67 | 166,67 | 333,34 | 333,34 | 166,67 | 166,67 | 166,67 | 333,34 | 333,34 | 166,67 | 166,67 | 166,67 | 333,34 | 333,34 | 166,67 | 166,67 | 166,67 | 333,34 | 333,34 | 166,67 | 166,67 |
| TOTAL DA UNIDADE: | | 1.083.000,01 | 90.249,64 | 90.249,64 | 90.249,64 | 90.249,64 | 90.249,64 | 90.249,64 | 90.249,64 | 90.249,64 | 90.249,64 | 90.249,64 | 90.249,64 | 90.249,64 | 90.249,64 | 90.249,64 | 90.249,64 | 90.249,64 | 90.249,64 | 90.249,64 | 90.249,64 | 90.249,64 | 90.249,64 | 90.249,64 | 90.249,64 | 90.249,64 | 90.249,64 | 90.249,64 | 90.249,64 |
| TOTAL DA UNIDADE POR BIMESTRE: | | 1.083.000,01 | 0,00 | 0,00 | 0,00 | 0,00 | 0,00 | 0,00 | 0,00 | 0,00 | 0,00 | 0,00 | 0,00 | 0,00 | 0,00 | 0,00 | 0,00 | 0,00 | 0,00 | 0,00 | 0,00 | 0,00 | 0,00 | 0,00 | 0,00 | 0,00 | 0,00 | 0,00 | 0,00 |
| TOTAL DO ORGÃO: | | 1.083.000,01 | 90.249,64 | 90.249,64 | 90.249,64 | 90.249,64 | 90.249,64 | 90.249,64 | 90.249,64 | 90.249,64 | 90.249,64 | 90.249,64 | 90.249,64 | 90.249,64 | 90.249,64 | 90.249,64 | 90.249,64 | 90.249,64 | 90.249,64 | 90.249,64 | 90.249,64 | 90.249,64 | 90.249,64 | 90.249,64 | 90.249,64 | 90.249,64 | 90.249,64 | 90.249,64 | 90.249,64 |
| TOTAL DO ÓRGÃO POR BIMESTRE: | | 1.083.000,01 | 0,00 | 0,00 | 0,00 | 0,00 | 0,00 | 0,00 | 0,00 | 0,00 | 0,00 | 0,00 | 0,00 | 0,00 | 0,00 | 0,00 | 0,00 | 0,00 | 0,00 | 0,00 | 0,00 | 0,00 | 0,00 | 0,00 | 0,00 | 0,00 | 0,00 | 0,00 | 0,00 |

Prefeitura Municipal de Cordeiros

| Código | Descrição | Orçamento | Janeiro | | Fevereiro | | Março | | Abril | | Maio | | Junho | | Julho | | Agosto | | Setembro | | Outubro | | Novembro | | Dezembro | |
|-------------------------------------|------------------------------------|---------------------|-------------------|-------------------|-------------------|-------------------|-------------------|-------------------|-------------------|-------------------|-------------------|-------------------|-------------------|-------------------|-------------------|-------------------|-------------------|-------------------|-------------------|-------------------|-------------------|-------------------|-------------------|-------------------|-------------------|-------------------|
| | | | Total 1º Bimestre | Total 2º Bimestre | Total 3º Bimestre | Total 4º Bimestre | Total 5º Bimestre | Total 6º Bimestre | Total 1º Bimestre | Total 2º Bimestre | Total 3º Bimestre | Total 4º Bimestre | Total 5º Bimestre | Total 6º Bimestre | Total 1º Bimestre | Total 2º Bimestre | Total 3º Bimestre | Total 4º Bimestre | Total 5º Bimestre | Total 6º Bimestre | Total 1º Bimestre | Total 2º Bimestre | Total 3º Bimestre | Total 4º Bimestre | Total 5º Bimestre | Total 6º Bimestre |
| 339020000 | Despesas de Exercícios Anteriores | 999,97 | 83,33 | 83,33 | 83,33 | 83,33 | 83,33 | 83,33 | 83,33 | 83,33 | 83,33 | 83,33 | 83,33 | 83,33 | 83,33 | 83,33 | 83,33 | 83,33 | 83,33 | 83,33 | 83,33 | 83,33 | 83,33 | 83,33 | 83,33 | 83,33 |
| 400000000 | Despesas de Capital | 20.000,00 | 1.666,66 | 1.666,66 | 1.666,66 | 1.666,66 | 1.666,66 | 1.666,66 | 1.666,66 | 1.666,66 | 1.666,66 | 1.666,66 | 1.666,66 | 1.666,66 | 1.666,66 | 1.666,66 | 1.666,66 | 1.666,66 | 1.666,66 | 1.666,66 | 1.666,66 | 1.666,66 | 1.666,66 | 1.666,66 | 1.666,66 | 1.666,66 |
| 440000000 | Investimentos | 20.000,00 | 1.666,66 | 1.666,66 | 1.666,66 | 1.666,66 | 1.666,66 | 1.666,66 | 1.666,66 | 1.666,66 | 1.666,66 | 1.666,66 | 1.666,66 | 1.666,66 | 1.666,66 | 1.666,66 | 1.666,66 | 1.666,66 | 1.666,66 | 1.666,66 | 1.666,66 | 1.666,66 | 1.666,66 | 1.666,66 | 1.666,66 | 1.666,66 |
| 449000000 | Aplicações Diretas | 20.000,00 | 1.666,66 | 1.666,66 | 1.666,66 | 1.666,66 | 1.666,66 | 1.666,66 | 1.666,66 | 1.666,66 | 1.666,66 | 1.666,66 | 1.666,66 | 1.666,66 | 1.666,66 | 1.666,66 | 1.666,66 | 1.666,66 | 1.666,66 | 1.666,66 | 1.666,66 | 1.666,66 | 1.666,66 | 1.666,66 | 1.666,66 | 1.666,66 |
| 4490510000 | Obras e Instalações | 6.999,99 | 583,33 | 583,33 | 583,33 | 583,33 | 583,33 | 583,33 | 583,33 | 583,33 | 583,33 | 583,33 | 583,33 | 583,33 | 583,33 | 583,33 | 583,33 | 583,33 | 583,33 | 583,33 | 583,33 | 583,33 | 583,33 | 583,33 | 583,33 | 583,33 |
| 4490520000 | Equipamentos e Material Permanente | 10.999,97 | 916,66 | 916,66 | 916,66 | 916,66 | 916,66 | 916,66 | 916,66 | 916,66 | 916,66 | 916,66 | 916,66 | 916,66 | 916,66 | 916,66 | 916,66 | 916,66 | 916,66 | 916,66 | 916,66 | 916,66 | 916,66 | 916,66 | 916,66 | 916,66 |
| 4490610000 | Aquisição de Imóveis | 2.000,04 | 166,67 | 166,67 | 166,67 | 166,67 | 166,67 | 166,67 | 166,67 | 166,67 | 166,67 | 166,67 | 166,67 | 166,67 | 166,67 | 166,67 | 166,67 | 166,67 | 166,67 | 166,67 | 166,67 | 166,67 | 166,67 | 166,67 | 166,67 | 166,67 |
| TOTAL DO ORÇÃO: | | 1.083.000,01 | 90.249,64 | 90.249,64 | 90.249,64 | 90.249,64 | 90.249,64 | 90.249,64 | 90.249,64 | 90.249,64 | 90.249,64 | 90.249,64 | 90.249,64 | 90.249,64 | 90.249,64 | 90.249,64 | 90.249,64 | 90.249,64 | 90.249,64 | 90.249,64 | 90.249,64 | 90.249,64 | 90.249,64 | 90.249,64 | 90.249,64 | 90.249,64 |
| TOTAL DO ÓRGÃO POR BIMESTRE: | | 1.083.000,01 | 0,00 | 0,00 | 0,00 | 0,00 | 0,00 | 0,00 | 0,00 | 0,00 | 0,00 | 0,00 | 0,00 | 0,00 | 0,00 | 0,00 | 0,00 | 0,00 | 0,00 | 0,00 | 0,00 | 0,00 | 0,00 | 0,00 | 0,00 | 0,00 |


MUNICÍPIO DE CORDEIROS
CONSOLIDADO
BAHIA
13.694.468/0001-75
METAS MENSIAIS DA DESPESA COM SOMA BIMESTRAL POR LIMITAÇÕES DE EMPENHO
ORÇAMENTO DO EXERCÍCIO DE 2021


Prefeitura Municipal de Cordeiros



MUNICÍPIO DE CORDEIROS
CONSOLIDADO
BAHIA
13.694.468/0001-75
METAS MENSIS DA DESPESA COM SOMA BIMESTRAL POR LIMITAÇÕES DE EMPENHO
ORÇAMENTO DO EXERCÍCIO DE 2021

| Código | Descrição | Orçamento | Janeiro | | Fevereiro | | Março | | Abril | | Maio | | Junho | | Julho | | Agosto | | Setembro | | Outubro | | Novembro | | Dezembro | | | | | |
|-------------------------------------|--|------------|-------------------|-------------------|-------------------|-------------------|-------------------|-------------------|-------------------|-------------------|-------------------|-------------------|-------------------|-------------------|-------------------|-------------------|-------------------|-------------------|-------------------|-------------------|-----------|-----------|-----------|-----------|-----------|-----------|-----------|-----------|-----------|-----------|
| | | | Total 1º Bimestre | Total 2º Bimestre | Total 3º Bimestre | Total 4º Bimestre | Total 5º Bimestre | Total 6º Bimestre | Total 1º Bimestre | Total 2º Bimestre | Total 3º Bimestre | Total 4º Bimestre | Total 5º Bimestre | Total 6º Bimestre | Total 1º Bimestre | Total 2º Bimestre | Total 3º Bimestre | Total 4º Bimestre | Total 5º Bimestre | Total 6º Bimestre | | | | | | | | | | |
| 0301 - GABINETE DO PREFEITO | | | | | | | | | | | | | | | | | | | | | | | | | | | | | | |
| 01 - GABINETE DO PREFEITO | | | | | | | | | | | | | | | | | | | | | | | | | | | | | | |
| 010000 - Recursos Ordinários | | | | | | | | | | | | | | | | | | | | | | | | | | | | | | |
| 3000000000 | Despesas Correntes | 292.000,00 | 24.333,19 | 24.333,19 | 48.666,38 | 48.666,38 | 48.666,38 | 48.666,38 | 48.666,38 | 48.666,38 | 48.666,38 | 48.666,38 | 48.666,38 | 48.666,38 | 48.666,38 | 48.666,38 | 48.666,38 | 48.666,38 | 48.666,38 | 48.666,38 | 48.666,38 | 48.666,38 | 48.666,38 | 48.666,38 | 48.666,38 | 48.666,38 | 48.666,38 | 48.666,38 | 48.666,38 | 48.666,38 |
| 3100000000 | Pessoal e Encargos Sociais | 237.000,00 | 19.749,90 | 19.749,90 | 39.499,80 | 39.499,80 | 39.499,80 | 39.499,80 | 39.499,80 | 39.499,80 | 39.499,80 | 39.499,80 | 39.499,80 | 39.499,80 | 39.499,80 | 39.499,80 | 39.499,80 | 39.499,80 | 39.499,80 | 39.499,80 | 39.499,80 | 39.499,80 | 39.499,80 | 39.499,80 | 39.499,80 | 39.499,80 | 39.499,80 | 39.499,80 | 39.499,80 | 39.499,80 |
| 3190000000 | Aplicações Diretas | 237.000,00 | 19.749,90 | 19.749,90 | 39.499,80 | 39.499,80 | 39.499,80 | 39.499,80 | 39.499,80 | 39.499,80 | 39.499,80 | 39.499,80 | 39.499,80 | 39.499,80 | 39.499,80 | 39.499,80 | 39.499,80 | 39.499,80 | 39.499,80 | 39.499,80 | 39.499,80 | 39.499,80 | 39.499,80 | 39.499,80 | 39.499,80 | 39.499,80 | 39.499,80 | 39.499,80 | 39.499,80 | 39.499,80 |
| 3190040000 | Contratação por Tempo Determinado | 1.000,00 | 83,33 | 83,33 | 166,66 | 166,66 | 166,66 | 166,66 | 166,66 | 166,66 | 166,66 | 166,66 | 166,66 | 166,66 | 166,66 | 166,66 | 166,66 | 166,66 | 166,66 | 166,66 | 166,66 | 166,66 | 166,66 | 166,66 | 166,66 | 166,66 | 166,66 | 166,66 | 166,66 | 166,66 |
| 3190110000 | Vencimentos e Vantagens Fixas - Pessoal Civil | 228.000,00 | 18.999,92 | 18.999,92 | 37.999,84 | 37.999,84 | 37.999,84 | 37.999,84 | 37.999,84 | 37.999,84 | 37.999,84 | 37.999,84 | 37.999,84 | 37.999,84 | 37.999,84 | 37.999,84 | 37.999,84 | 37.999,84 | 37.999,84 | 37.999,84 | 37.999,84 | 37.999,84 | 37.999,84 | 37.999,84 | 37.999,84 | 37.999,84 | 37.999,84 | 37.999,84 | 37.999,84 | 37.999,84 |
| 3190130000 | Obrigações Patronais | 2.000,00 | 166,66 | 166,66 | 333,32 | 333,32 | 333,32 | 333,32 | 333,32 | 333,32 | 333,32 | 333,32 | 333,32 | 333,32 | 333,32 | 333,32 | 333,32 | 333,32 | 333,32 | 333,32 | 333,32 | 333,32 | 333,32 | 333,32 | 333,32 | 333,32 | 333,32 | 333,32 | 333,32 | 333,32 |
| 3190160000 | Outras Despesas Variáveis - Pessoal Civil | 4.000,00 | 333,33 | 333,33 | 666,66 | 666,66 | 666,66 | 666,66 | 666,66 | 666,66 | 666,66 | 666,66 | 666,66 | 666,66 | 666,66 | 666,66 | 666,66 | 666,66 | 666,66 | 666,66 | 666,66 | 666,66 | 666,66 | 666,66 | 666,66 | 666,66 | 666,66 | 666,66 | 666,66 | 666,66 |
| 3190200000 | Despesas de Exercícios Anteriores | 1.000,00 | 83,33 | 83,33 | 166,66 | 166,66 | 166,66 | 166,66 | 166,66 | 166,66 | 166,66 | 166,66 | 166,66 | 166,66 | 166,66 | 166,66 | 166,66 | 166,66 | 166,66 | 166,66 | 166,66 | 166,66 | 166,66 | 166,66 | 166,66 | 166,66 | 166,66 | 166,66 | 166,66 | 166,66 |
| 3190940000 | Indenizações e Restituições Trabalhistas | 1.000,00 | 83,33 | 83,33 | 166,66 | 166,66 | 166,66 | 166,66 | 166,66 | 166,66 | 166,66 | 166,66 | 166,66 | 166,66 | 166,66 | 166,66 | 166,66 | 166,66 | 166,66 | 166,66 | 166,66 | 166,66 | 166,66 | 166,66 | 166,66 | 166,66 | 166,66 | 166,66 | 166,66 | 166,66 |
| 3300000000 | Outras Despesas Correntes | 55.000,00 | 4.583,29 | 4.583,29 | 9.166,58 | 9.166,58 | 9.166,58 | 9.166,58 | 9.166,58 | 9.166,58 | 9.166,58 | 9.166,58 | 9.166,58 | 9.166,58 | 9.166,58 | 9.166,58 | 9.166,58 | 9.166,58 | 9.166,58 | 9.166,58 | 9.166,58 | 9.166,58 | 9.166,58 | 9.166,58 | 9.166,58 | 9.166,58 | 9.166,58 | 9.166,58 | 9.166,58 | 9.166,58 |
| 3390000000 | Aplicações Diretas | 55.000,00 | 4.583,29 | 4.583,29 | 9.166,58 | 9.166,58 | 9.166,58 | 9.166,58 | 9.166,58 | 9.166,58 | 9.166,58 | 9.166,58 | 9.166,58 | 9.166,58 | 9.166,58 | 9.166,58 | 9.166,58 | 9.166,58 | 9.166,58 | 9.166,58 | 9.166,58 | 9.166,58 | 9.166,58 | 9.166,58 | 9.166,58 | 9.166,58 | 9.166,58 | 9.166,58 | 9.166,58 | 9.166,58 |
| 3390140000 | Diárias - Civil | 46.000,00 | 3.833,32 | 3.833,32 | 7.666,64 | 7.666,64 | 7.666,64 | 7.666,64 | 7.666,64 | 7.666,64 | 7.666,64 | 7.666,64 | 7.666,64 | 7.666,64 | 7.666,64 | 7.666,64 | 7.666,64 | 7.666,64 | 7.666,64 | 7.666,64 | 7.666,64 | 7.666,64 | 7.666,64 | 7.666,64 | 7.666,64 | 7.666,64 | 7.666,64 | 7.666,64 | 7.666,64 | 7.666,64 |
| 3390300000 | Material de Consumo | 2.000,00 | 166,66 | 166,66 | 333,32 | 333,32 | 333,32 | 333,32 | 333,32 | 333,32 | 333,32 | 333,32 | 333,32 | 333,32 | 333,32 | 333,32 | 333,32 | 333,32 | 333,32 | 333,32 | 333,32 | 333,32 | 333,32 | 333,32 | 333,32 | 333,32 | 333,32 | 333,32 | 333,32 | 333,32 |
| 3390330000 | Passagens e Despesas com Locomoção | 1.000,00 | 83,33 | 83,33 | 166,66 | 166,66 | 166,66 | 166,66 | 166,66 | 166,66 | 166,66 | 166,66 | 166,66 | 166,66 | 166,66 | 166,66 | 166,66 | 166,66 | 166,66 | 166,66 | 166,66 | 166,66 | 166,66 | 166,66 | 166,66 | 166,66 | 166,66 | 166,66 | 166,66 | 166,66 |
| 3390360000 | Outros Serviços de Terceiros - Pessoa Física | 2.000,00 | 166,66 | 166,66 | 333,32 | 333,32 | 333,32 | 333,32 | 333,32 | 333,32 | 333,32 | 333,32 | 333,32 | 333,32 | 333,32 | 333,32 | 333,32 | 333,32 | 333,32 | 333,32 | 333,32 | 333,32 | 333,32 | 333,32 | 333,32 | 333,32 | 333,32 | 333,32 | 333,32 | 333,32 |
| 3390390000 | Outros Serviços de Terceiros - Pessoa Jurídica | 2.000,00 | 166,66 | 166,66 | 333,32 | 333,32 | 333,32 | 333,32 | 333,32 | 333,32 | 333,32 | 333,32 | 333,32 | 333,32 | 333,32 | 333,32 | 333,32 | 333,32 | 333,32 | 333,32 | 333,32 | 333,32 | 333,32 | 333,32 | 333,32 | 333,32 | 333,32 | 333,32 | 333,32 | 333,32 |
| 3390920000 | Despesas de Exercícios Anteriores | 1.000,00 | 83,33 | 83,33 | 166,66 | 166,66 | 166,66 | 166,66 | 166,66 | 166,66 | 166,66 | 166,66 | 166,66 | 166,66 | 166,66 | 166,66 | 166,66 | 166,66 | 166,66 | 166,66 | 166,66 | 166,66 | 166,66 | 166,66 | 166,66 | 166,66 | 166,66 | 166,66 | 166,66 | 166,66 |

Prefeitura Municipal de Cordeiros




**MUNICÍPIO DE CORDEIROS
CONSOLIDADO
BAHIA**
13.694.468/0001-75
METAS MENSIAIS DA DESPESA COM SOMA BIMESTRAL POR LIMITAÇÕES DE EMPENHO
ORÇAMENTO DO EXERCÍCIO DE 2021

| Código | Descrição | Orçamento | Janeiro | | Fevereiro | | Março | | Abril | | Maio | | Junho | | Julho | | Agosto | | Setembro | | Outubro | | Novembro | | Dezembro | | | | | | | |
|------------------------------------|--|------------|-------------------|-------------------|-------------------|-------------------|-------------------|-------------------|-------------------|-------------------|-------------------|-------------------|-------------------|-------------------|-------------------|-------------------|-------------------|-------------------|-------------------|-------------------|-------------------|-------------------|-------------------|-------------------|-------------------|-------------------|-----------|-----------|-----------|-----------|-----------|----------|
| | | | Total 1º Bimestre | Total 2º Bimestre | Total 3º Bimestre | Total 4º Bimestre | Total 5º Bimestre | Total 6º Bimestre | Total 1º Bimestre | Total 2º Bimestre | Total 3º Bimestre | Total 4º Bimestre | Total 5º Bimestre | Total 6º Bimestre | Total 1º Bimestre | Total 2º Bimestre | Total 3º Bimestre | Total 4º Bimestre | Total 5º Bimestre | Total 6º Bimestre | Total 1º Bimestre | Total 2º Bimestre | Total 3º Bimestre | Total 4º Bimestre | Total 5º Bimestre | Total 6º Bimestre | | | | | | |
| 0301 - GABINETE DO PREFEITO | | | | | | | | | | | | | | | | | | | | | | | | | | | | | | | | |
| 01 - GABINETE DO PREFEITO | | | | | | | | | | | | | | | | | | | | | | | | | | | | | | | | |
| 3000000000 | Despesas Correntes | 292.000,00 | 24.333,19 | 24.333,19 | 48.666,38 | 48.666,38 | 48.666,38 | 48.666,38 | 48.666,38 | 48.666,38 | 48.666,38 | 48.666,38 | 48.666,38 | 48.666,38 | 48.666,38 | 48.666,38 | 48.666,38 | 48.666,38 | 48.666,38 | 48.666,38 | 48.666,38 | 48.666,38 | 48.666,38 | 48.666,38 | 48.666,38 | 48.666,38 | 48.666,38 | 48.666,38 | 48.666,38 | 48.666,38 | 48.666,38 | |
| 3100000000 | Pessoal e Encargos Sociais | 237.000,00 | 19.749,90 | 19.749,90 | 39.499,80 | 39.499,80 | 39.499,80 | 39.499,80 | 39.499,80 | 39.499,80 | 39.499,80 | 39.499,80 | 39.499,80 | 39.499,80 | 39.499,80 | 39.499,80 | 39.499,80 | 39.499,80 | 39.499,80 | 39.499,80 | 39.499,80 | 39.499,80 | 39.499,80 | 39.499,80 | 39.499,80 | 39.499,80 | 39.499,80 | 39.499,80 | 39.499,80 | 39.499,80 | 39.499,80 | |
| 3190000000 | Aplicações Diretas | 237.000,00 | 19.749,90 | 19.749,90 | 39.499,80 | 39.499,80 | 39.499,80 | 39.499,80 | 39.499,80 | 39.499,80 | 39.499,80 | 39.499,80 | 39.499,80 | 39.499,80 | 39.499,80 | 39.499,80 | 39.499,80 | 39.499,80 | 39.499,80 | 39.499,80 | 39.499,80 | 39.499,80 | 39.499,80 | 39.499,80 | 39.499,80 | 39.499,80 | 39.499,80 | 39.499,80 | 39.499,80 | 39.499,80 | 39.499,80 | |
| 3190040000 | Contratação por Tempo Determinado | 1.000,00 | 83,33 | 83,33 | 166,66 | 166,66 | 166,66 | 166,66 | 166,66 | 166,66 | 166,66 | 166,66 | 166,66 | 166,66 | 166,66 | 166,66 | 166,66 | 166,66 | 166,66 | 166,66 | 166,66 | 166,66 | 166,66 | 166,66 | 166,66 | 166,66 | 166,66 | 166,66 | 166,66 | 166,66 | 166,66 | |
| 3190110000 | Vencimentos e Vantagens Fixas - Pessoal Civil | 228.000,00 | 18.999,92 | 18.999,92 | 37.999,84 | 37.999,84 | 37.999,84 | 37.999,84 | 37.999,84 | 37.999,84 | 37.999,84 | 37.999,84 | 37.999,84 | 37.999,84 | 37.999,84 | 37.999,84 | 37.999,84 | 37.999,84 | 37.999,84 | 37.999,84 | 37.999,84 | 37.999,84 | 37.999,84 | 37.999,84 | 37.999,84 | 37.999,84 | 37.999,84 | 37.999,84 | 37.999,84 | 37.999,84 | 37.999,84 | |
| 3190130000 | Obrigações Patronais | 2.000,00 | 166,66 | 166,66 | 333,32 | 333,32 | 333,32 | 333,32 | 333,32 | 333,32 | 333,32 | 333,32 | 333,32 | 333,32 | 333,32 | 333,32 | 333,32 | 333,32 | 333,32 | 333,32 | 333,32 | 333,32 | 333,32 | 333,32 | 333,32 | 333,32 | 333,32 | 333,32 | 333,32 | 333,32 | 333,32 | |
| 3190160000 | Outras Despesas Variáveis - Pessoal Civil | 4.000,00 | 333,33 | 333,33 | 666,66 | 666,66 | 666,66 | 666,66 | 666,66 | 666,66 | 666,66 | 666,66 | 666,66 | 666,66 | 666,66 | 666,66 | 666,66 | 666,66 | 666,66 | 666,66 | 666,66 | 666,66 | 666,66 | 666,66 | 666,66 | 666,66 | 666,66 | 666,66 | 666,66 | 666,66 | 666,66 | |
| 3190200000 | Despesas de Exercícios Anteriores | 1.000,00 | 83,33 | 83,33 | 166,66 | 166,66 | 166,66 | 166,66 | 166,66 | 166,66 | 166,66 | 166,66 | 166,66 | 166,66 | 166,66 | 166,66 | 166,66 | 166,66 | 166,66 | 166,66 | 166,66 | 166,66 | 166,66 | 166,66 | 166,66 | 166,66 | 166,66 | 166,66 | 166,66 | 166,66 | 166,66 | |
| 3190940000 | Indenizações e Restituições Trabalhistas | 1.000,00 | 83,33 | 83,33 | 166,66 | 166,66 | 166,66 | 166,66 | 166,66 | 166,66 | 166,66 | 166,66 | 166,66 | 166,66 | 166,66 | 166,66 | 166,66 | 166,66 | 166,66 | 166,66 | 166,66 | 166,66 | 166,66 | 166,66 | 166,66 | 166,66 | 166,66 | 166,66 | 166,66 | 166,66 | 166,66 | |
| 3300000000 | Outras Despesas Correntes | 55.000,00 | 4.583,29 | 4.583,29 | 9.166,58 | 9.166,58 | 9.166,58 | 9.166,58 | 9.166,58 | 9.166,58 | 9.166,58 | 9.166,58 | 9.166,58 | 9.166,58 | 9.166,58 | 9.166,58 | 9.166,58 | 9.166,58 | 9.166,58 | 9.166,58 | 9.166,58 | 9.166,58 | 9.166,58 | 9.166,58 | 9.166,58 | 9.166,58 | 9.166,58 | 9.166,58 | 9.166,58 | 9.166,58 | 9.166,58 | |
| 3390000000 | Aplicações Diretas | 55.000,00 | 4.583,29 | 4.583,29 | 9.166,58 | 9.166,58 | 9.166,58 | 9.166,58 | 9.166,58 | 9.166,58 | 9.166,58 | 9.166,58 | 9.166,58 | 9.166,58 | 9.166,58 | 9.166,58 | 9.166,58 | 9.166,58 | 9.166,58 | 9.166,58 | 9.166,58 | 9.166,58 | 9.166,58 | 9.166,58 | 9.166,58 | 9.166,58 | 9.166,58 | 9.166,58 | 9.166,58 | 9.166,58 | 9.166,58 | 9.166,58 |
| 3390140000 | Diárias - Civil | 46.000,00 | 3.833,32 | 3.833,32 | 7.666,64 | 7.666,64 | 7.666,64 | 7.666,64 | 7.666,64 | 7.666,64 | 7.666,64 | 7.666,64 | 7.666,64 | 7.666,64 | 7.666,64 | 7.666,64 | 7.666,64 | 7.666,64 | 7.666,64 | 7.666,64 | 7.666,64 | 7.666,64 | 7.666,64 | 7.666,64 | 7.666,64 | 7.666,64 | 7.666,64 | 7.666,64 | 7.666,64 | 7.666,64 | 7.666,64 | |
| 3390300000 | Material de Consumo | 2.000,00 | 166,66 | 166,66 | 333,32 | 333,32 | 333,32 | 333,32 | 333,32 | 333,32 | 333,32 | 333,32 | 333,32 | 333,32 | 333,32 | 333,32 | 333,32 | 333,32 | 333,32 | 333,32 | 333,32 | 333,32 | 333,32 | 333,32 | 333,32 | 333,32 | 333,32 | 333,32 | 333,32 | 333,32 | 333,32 | |
| 3390330000 | Passagens e Despesas com Locomoção | 1.000,00 | 83,33 | 83,33 | 166,66 | 166,66 | 166,66 | 166,66 | 166,66 | 166,66 | 166,66 | 166,66 | 166,66 | 166,66 | 166,66 | 166,66 | 166,66 | 166,66 | 166,66 | 166,66 | 166,66 | 166,66 | 166,66 | 166,66 | 166,66 | 166,66 | 166,66 | 166,66 | 166,66 | 166,66 | 166,66 | |
| 3390360000 | Outros Serviços de Terceiros - Pessoa Física | 2.000,00 | 166,66 | 166,66 | 333,32 | 333,32 | 333,32 | 333,32 | 333,32 | 333,32 | 333,32 | 333,32 | 333,32 | 333,32 | 333,32 | 333,32 | 333,32 | 333,32 | 333,32 | 333,32 | 333,32 | 333,32 | 333,32 | 333,32 | 333,32 | 333,32 | 333,32 | 333,32 | 333,32 | 333,32 | 333,32 | |
| 3390390000 | Outros Serviços de Terceiros - Pessoa Jurídica | 2.000,00 | 166,66 | 166,66 | 333,32 | 333,32 | 333,32 | 333,32 | 333,32 | 333,32 | 333,32 | 333,32 | 333,32 | 333,32 | 333,32 | 333,32 | 333,32 | 333,32 | 333,32 | 333,32 | 333,32 | 333,32 | 333,32 | 333,32 | 333,32 | 333,32 | 333,32 | 333,32 | 333,32 | 333,32 | 333,32 | |
| 3390200000 | Despesas de Exercícios Anteriores | 1.000,00 | 83,33 | 83,33 | 166,66 | 166,66 | 166,66 | 166,66 | 166,66 | 166,66 | 166,66 | 166,66 | 166,66 | 166,66 | 166,66 | 166,66 | 166,66 | 166,66 | 166,66 | 166,66 | 166,66 | 166,66 | 166,66 | 166,66 | 166,66 | 166,66 | 166,66 | 166,66 | 166,66 | 166,66 | 166,66 | |
| 3390930000 | Indenizações e Restituições | 1.000,00 | 83,33 | 83,33 | 166,66 | 166,66 | 166,66 | 166,66 | 166,66 | 166,66 | 166,66 | 166,66 | 166,66 | 166,66 | 166,66 | 166,66 | 166,66 | 166,66 | 166,66 | 166,66 | 166,66 | 166,66 | 166,66 | 166,66 | 166,66 | 166,66 | 166,66 | 166,66 | 166,66 | 166,66 | 166,66 | |


Prefeitura Municipal de Cordeiros

| Código | Descrição | Orçamento | Janeiro | | Fevereiro | | Março | | Abril | | Maio | | Junho | | Julho | | Agosto | | Setembro | | Outubro | | Novembro | | Dezembro | | | | | | | |
|---------------------------------------|------------------------------------|------------|-------------------|-------------------|-------------------|-------------------|-------------------|-------------------|-------------------|-------------------|-------------------|--------------------|--------------------|--------------------|--------------------|--------------------|--------------------|--------------------|--------------------|--------------------|--------------------|--------------------|--------------------|--------------------|--------------------|--------------------|-----------|-----------|-----------|-----------|-----------|--------|
| | | | Total 1º Bimestre | Total 2º Bimestre | Total 3º Bimestre | Total 4º Bimestre | Total 5º Bimestre | Total 6º Bimestre | Total 7º Bimestre | Total 8º Bimestre | Total 9º Bimestre | Total 10º Bimestre | Total 11º Bimestre | Total 12º Bimestre | Total 13º Bimestre | Total 14º Bimestre | Total 15º Bimestre | Total 16º Bimestre | Total 17º Bimestre | Total 18º Bimestre | Total 19º Bimestre | Total 20º Bimestre | Total 21º Bimestre | Total 22º Bimestre | Total 23º Bimestre | Total 24º Bimestre | | | | | | |
| 0301 - GABINETE DO PREFEITO | | | | | | | | | | | | | | | | | | | | | | | | | | | | | | | | |
| 01 - GABINETE DO PREFEITO | | | | | | | | | | | | | | | | | | | | | | | | | | | | | | | | |
| 4000000000 | Despesas de Capital | 2.000,00 | 166,66 | 166,66 | 333,32 | 166,66 | 166,66 | 333,32 | 166,66 | 166,66 | 333,32 | 166,66 | 166,66 | 333,32 | 166,66 | 166,66 | 333,32 | 166,66 | 166,66 | 333,32 | 166,66 | 166,66 | 333,32 | 166,66 | 166,66 | 333,32 | 166,66 | 166,66 | 333,32 | 166,66 | 166,66 | 333,32 |
| 4400000000 | Investimentos | 2.000,00 | 166,66 | 166,66 | 333,32 | 166,66 | 166,66 | 333,32 | 166,66 | 166,66 | 333,32 | 166,66 | 166,66 | 333,32 | 166,66 | 166,66 | 333,32 | 166,66 | 166,66 | 333,32 | 166,66 | 166,66 | 333,32 | 166,66 | 166,66 | 333,32 | 166,66 | 166,66 | 333,32 | 166,66 | 166,66 | 333,32 |
| 4490000000 | Aplicações Diretas | 2.000,00 | 166,66 | 166,66 | 333,32 | 166,66 | 166,66 | 333,32 | 166,66 | 166,66 | 333,32 | 166,66 | 166,66 | 333,32 | 166,66 | 166,66 | 333,32 | 166,66 | 166,66 | 333,32 | 166,66 | 166,66 | 333,32 | 166,66 | 166,66 | 333,32 | 166,66 | 166,66 | 333,32 | 166,66 | 166,66 | 333,32 |
| 4490520000 | Equipamentos e Material Permanente | 2.000,00 | 166,66 | 166,66 | 333,32 | 166,66 | 166,66 | 333,32 | 166,66 | 166,66 | 333,32 | 166,66 | 166,66 | 333,32 | 166,66 | 166,66 | 333,32 | 166,66 | 166,66 | 333,32 | 166,66 | 166,66 | 333,32 | 166,66 | 166,66 | 333,32 | 166,66 | 166,66 | 333,32 | 166,66 | 166,66 | 333,32 |
| TOTAL DA UNIDADE: | | 294.000,00 | 24.499,85 | 24.499,85 | 48.999,70 | 24.499,85 | 24.499,85 | 48.999,70 | 24.499,85 | 24.499,85 | 48.999,70 | 24.499,85 | 24.499,85 | 48.999,70 | 24.499,85 | 24.499,85 | 48.999,70 | 24.499,85 | 24.499,85 | 48.999,70 | 24.499,85 | 24.499,85 | 48.999,70 | 24.499,85 | 24.499,85 | 48.999,70 | 24.499,85 | 24.499,85 | 48.999,70 | 24.499,85 | 24.499,85 | |
| TOTAL DA UNIDADE POR BIMESTRE: | | 294.000,00 | 0,00 | 0,00 | 0,00 | 0,00 | 0,00 | 0,00 | 0,00 | 0,00 | 0,00 | 0,00 | 0,00 | 0,00 | 0,00 | 0,00 | 0,00 | 0,00 | 0,00 | 0,00 | 0,00 | 0,00 | 0,00 | 0,00 | 0,00 | 0,00 | 0,00 | 0,00 | 0,00 | 0,00 | 0,00 | |
| TOTAL DO ORGÃO: | | 294.000,00 | 24.499,85 | 24.499,85 | 48.999,70 | 24.499,85 | 24.499,85 | 48.999,70 | 24.499,85 | 24.499,85 | 48.999,70 | 24.499,85 | 24.499,85 | 48.999,70 | 24.499,85 | 24.499,85 | 48.999,70 | 24.499,85 | 24.499,85 | 48.999,70 | 24.499,85 | 24.499,85 | 48.999,70 | 24.499,85 | 24.499,85 | 48.999,70 | 24.499,85 | 24.499,85 | 48.999,70 | 24.499,85 | 24.499,85 | |
| TOTAL DO ÓRGÃO POR BIMESTRE: | | 294.000,00 | 0,00 | 0,00 | 0,00 | 0,00 | 0,00 | 0,00 | 0,00 | 0,00 | 0,00 | 0,00 | 0,00 | 0,00 | 0,00 | 0,00 | 0,00 | 0,00 | 0,00 | 0,00 | 0,00 | 0,00 | 0,00 | 0,00 | 0,00 | 0,00 | 0,00 | 0,00 | 0,00 | 0,00 | 0,00 | |




Prefeitura Municipal de Cordeiros

| Código | Descrição | Orçamento | Janeiro | | Fevereiro | | Março | | Abril | | Maio | | Junho | | Julho | | Agosto | | Setembro | | Outubro | | Novembro | | Dezembro | | | |
|---|------------------------------------|-------------------|-------------------|-------------------|-------------------|-------------------|-------------------|-------------------|-------------------|-------------------|-------------------|-------------------|-------------------|-------------------|-------------------|-------------------|-------------------|-------------------|-------------------|-------------------|-------------------|-------------------|-------------------|-------------------|-------------------|-------------------|------------------|------------------|
| | | | Total 1º Bimestre | Total 2º Bimestre | Total 3º Bimestre | Total 4º Bimestre | Total 5º Bimestre | Total 6º Bimestre | Total 1º Bimestre | Total 2º Bimestre | Total 3º Bimestre | Total 4º Bimestre | Total 5º Bimestre | Total 6º Bimestre | Total 1º Bimestre | Total 2º Bimestre | Total 3º Bimestre | Total 4º Bimestre | Total 5º Bimestre | Total 6º Bimestre | Total 1º Bimestre | Total 2º Bimestre | Total 3º Bimestre | Total 4º Bimestre | Total 5º Bimestre | Total 6º Bimestre | | |
| 0304 - SECRETARIA DE AGRICULTURA E MEIO AMBIENTE | | | | | | | | | | | | | | | | | | | | | | | | | | | | |
| 01 - SECRETARIA DE AGRICULTURA E MEIO AMBIENTE | | | | | | | | | | | | | | | | | | | | | | | | | | | | |
| 339020000 | Despesas de Exercícios Anteriores | 1.000,00 | 83,33 | 83,33 | 83,33 | 83,33 | 83,33 | 83,33 | 83,33 | 83,33 | 83,33 | 83,33 | 83,33 | 83,33 | 83,33 | 83,33 | 83,33 | 83,33 | 83,33 | 83,33 | 83,33 | 83,33 | 83,33 | 83,33 | 83,33 | 83,33 | 83,33 | 83,33 |
| 400000000 | Despesas de Capital | 26.000,00 | 2.166,58 | 2.166,58 | 2.166,58 | 2.166,58 | 2.166,58 | 2.166,58 | 2.166,58 | 2.166,58 | 2.166,58 | 2.166,58 | 2.166,58 | 2.166,58 | 2.166,58 | 2.166,58 | 2.166,58 | 2.166,58 | 2.166,58 | 2.166,58 | 2.166,58 | 2.166,58 | 2.166,58 | 2.166,58 | 2.166,58 | 2.166,58 | 2.166,58 | 2.166,58 |
| 440000000 | Investimentos | 26.000,00 | 2.166,58 | 2.166,58 | 2.166,58 | 2.166,58 | 2.166,58 | 2.166,58 | 2.166,58 | 2.166,58 | 2.166,58 | 2.166,58 | 2.166,58 | 2.166,58 | 2.166,58 | 2.166,58 | 2.166,58 | 2.166,58 | 2.166,58 | 2.166,58 | 2.166,58 | 2.166,58 | 2.166,58 | 2.166,58 | 2.166,58 | 2.166,58 | 2.166,58 | 2.166,58 |
| 449000000 | Aplicações Diretas | 26.000,00 | 2.166,58 | 2.166,58 | 2.166,58 | 2.166,58 | 2.166,58 | 2.166,58 | 2.166,58 | 2.166,58 | 2.166,58 | 2.166,58 | 2.166,58 | 2.166,58 | 2.166,58 | 2.166,58 | 2.166,58 | 2.166,58 | 2.166,58 | 2.166,58 | 2.166,58 | 2.166,58 | 2.166,58 | 2.166,58 | 2.166,58 | 2.166,58 | 2.166,58 | 2.166,58 |
| 4490510000 | Obras e Instalações | 17.000,00 | 1.416,61 | 1.416,61 | 1.416,61 | 1.416,61 | 1.416,61 | 1.416,61 | 1.416,61 | 1.416,61 | 1.416,61 | 1.416,61 | 1.416,61 | 1.416,61 | 1.416,61 | 1.416,61 | 1.416,61 | 1.416,61 | 1.416,61 | 1.416,61 | 1.416,61 | 1.416,61 | 1.416,61 | 1.416,61 | 1.416,61 | 1.416,61 | 1.416,61 | 1.416,61 |
| 4490520000 | Equipamentos e Material Permanente | 7.000,00 | 583,31 | 583,31 | 583,31 | 583,31 | 583,31 | 583,31 | 583,31 | 583,31 | 583,31 | 583,31 | 583,31 | 583,31 | 583,31 | 583,31 | 583,31 | 583,31 | 583,31 | 583,31 | 583,31 | 583,31 | 583,31 | 583,31 | 583,31 | 583,31 | 583,31 | 583,31 |
| 4490610000 | Aquisição de Imóveis | 2.000,00 | 166,66 | 166,66 | 166,66 | 166,66 | 166,66 | 166,66 | 166,66 | 166,66 | 166,66 | 166,66 | 166,66 | 166,66 | 166,66 | 166,66 | 166,66 | 166,66 | 166,66 | 166,66 | 166,66 | 166,66 | 166,66 | 166,66 | 166,66 | 166,66 | 166,66 | 166,66 |
| TOTAL DA UNIDADE: | | 308.000,00 | 25.666,31 | 25.666,31 | 25.666,31 | 25.666,31 | 25.666,31 | 25.666,31 | 25.666,31 | 25.666,31 | 25.666,31 | 25.666,31 | 25.666,31 | 25.666,31 | 25.666,31 | 25.666,31 | 25.666,31 | 25.666,31 | 25.666,31 | 25.666,31 | 25.666,31 | 25.666,31 | 25.666,31 | 25.666,31 | 25.666,31 | 25.666,31 | 25.666,31 | 25.666,31 |
| TOTAL DA UNIDADE POR BIMESTRE: | | 308.000,00 | 0,00 | | 0,00 | | 0,00 | | 0,00 | | 0,00 | | 0,00 | | 0,00 | | 0,00 | | 0,00 | | 0,00 | | 0,00 | | 0,00 | | | |
| TOTAL DO ÓRGÃO: | | 308.000,00 | 25.666,31 | 25.666,31 | 25.666,31 | 25.666,31 | 25.666,31 | 25.666,31 | 25.666,31 | 25.666,31 | 25.666,31 | 25.666,31 | 25.666,31 | 25.666,31 | 25.666,31 | 25.666,31 | 25.666,31 | 25.666,31 | 25.666,31 | 25.666,31 | 25.666,31 | 25.666,31 | 25.666,31 | 25.666,31 | 25.666,31 | 25.666,31 | 25.666,31 | 25.666,31 |
| TOTAL DO ÓRGÃO POR BIMESTRE: | | 308.000,00 | 0,00 | | 0,00 | | 0,00 | | 0,00 | | 0,00 | | 0,00 | | 0,00 | | 0,00 | | 0,00 | | 0,00 | | 0,00 | | 0,00 | | 0,00 | |



MUNICÍPIO DE CORDEIROS
CONSOLIDADO
BAHIA
13.694.468/0001-75
METAS MENSIAIS DA DESPESA COM SOMA BIMESTRAL POR LIMITAÇÕES DE EMPENHO
ORÇAMENTO DO EXERCÍCIO DE 2021

Prefeitura Municipal de Cordeiros

| Código | Descrição | Orçado | Janeiro | | Fevereiro | | Março | | Abril | | Maio | | Junho | | Julho | | Agosto | | Setembro | | Outubro | | Novembro | | Dezembro | | | |
|-------------------------------------|------------------------------------|-------------------|-------------------|------------------|-------------------|------------------|-------------------|------------------|-------------------|------------------|-------------------|------------------|-------------------|------------------|-------------------|------------------|-------------------|------------------|-------------------|------------------|-------------------|------------------|-------------------|------------------|-------------------|------------------|-------------------|------------------|
| | | | Total 1º Bimestre | | Total 1º Bimestre | | Total 2º Bimestre | | Total 3º Bimestre | | Total 4º Bimestre | | Total 5º Bimestre | | Total 6º Bimestre | | Total 6º Bimestre | | Total 6º Bimestre | | Total 6º Bimestre | | Total 6º Bimestre | | Total 6º Bimestre | | Total 6º Bimestre | |
| 339020000 | Despesas de Exercícios Anteriores | 1.000,00 | 83,33 | 166,66 | 83,33 | 166,66 | 83,33 | 166,66 | 83,33 | 166,66 | 83,33 | 166,66 | 83,33 | 166,66 | 83,33 | 166,66 | 83,33 | 166,66 | 83,33 | 166,66 | 83,33 | 166,66 | 83,33 | 166,66 | 83,33 | 166,66 | 83,33 | 166,66 |
| 400000000 | Despesas de Capital | 26.000,00 | 2.166,58 | 4.333,16 | 2.166,58 | 4.333,16 | 2.166,58 | 4.333,16 | 2.166,58 | 4.333,16 | 2.166,58 | 4.333,16 | 2.166,58 | 4.333,16 | 2.166,58 | 4.333,16 | 2.166,58 | 4.333,16 | 2.166,58 | 4.333,16 | 2.166,58 | 4.333,16 | 2.166,58 | 4.333,16 | 2.166,58 | 4.333,16 | 2.166,58 | 4.333,16 |
| 440000000 | Investimentos | 26.000,00 | 2.166,58 | 4.333,16 | 2.166,58 | 4.333,16 | 2.166,58 | 4.333,16 | 2.166,58 | 4.333,16 | 2.166,58 | 4.333,16 | 2.166,58 | 4.333,16 | 2.166,58 | 4.333,16 | 2.166,58 | 4.333,16 | 2.166,58 | 4.333,16 | 2.166,58 | 4.333,16 | 2.166,58 | 4.333,16 | 2.166,58 | 4.333,16 | 2.166,58 | 4.333,16 |
| 449000000 | Aplicações Diretas | 26.000,00 | 2.166,58 | 4.333,16 | 2.166,58 | 4.333,16 | 2.166,58 | 4.333,16 | 2.166,58 | 4.333,16 | 2.166,58 | 4.333,16 | 2.166,58 | 4.333,16 | 2.166,58 | 4.333,16 | 2.166,58 | 4.333,16 | 2.166,58 | 4.333,16 | 2.166,58 | 4.333,16 | 2.166,58 | 4.333,16 | 2.166,58 | 4.333,16 | 2.166,58 | 4.333,16 |
| 4490510000 | Obras e Instalações | 17.000,00 | 1.416,61 | 2.833,22 | 1.416,61 | 2.833,22 | 1.416,61 | 2.833,22 | 1.416,61 | 2.833,22 | 1.416,61 | 2.833,22 | 1.416,61 | 2.833,22 | 1.416,61 | 2.833,22 | 1.416,61 | 2.833,22 | 1.416,61 | 2.833,22 | 1.416,61 | 2.833,22 | 1.416,61 | 2.833,22 | 1.416,61 | 2.833,22 | 1.416,61 | 2.833,22 |
| 4490520000 | Equipamentos e Material Permanente | 7.000,00 | 583,31 | 1.166,62 | 583,31 | 1.166,62 | 583,31 | 1.166,62 | 583,31 | 1.166,62 | 583,31 | 1.166,62 | 583,31 | 1.166,62 | 583,31 | 1.166,62 | 583,31 | 1.166,62 | 583,31 | 1.166,62 | 583,31 | 1.166,62 | 583,31 | 1.166,62 | 583,31 | 1.166,62 | 583,31 | 1.166,62 |
| 4490610000 | Aquisição de Imóveis | 2.000,00 | 166,66 | 333,32 | 166,66 | 333,32 | 166,66 | 333,32 | 166,66 | 333,32 | 166,66 | 333,32 | 166,66 | 333,32 | 166,66 | 333,32 | 166,66 | 333,32 | 166,66 | 333,32 | 166,66 | 333,32 | 166,66 | 333,32 | 166,66 | 333,32 | 166,66 | 333,32 |
| TOTAL DO ORÇÃO: | | 308.000,00 | 25.666,31 | 51.332,62 | 25.666,31 | 51.332,62 | 25.666,31 | 51.332,62 | 25.666,31 | 51.332,62 | 25.666,31 | 51.332,62 | 25.666,31 | 51.332,62 | 25.666,31 | 51.332,62 | 25.666,31 | 51.332,62 | 25.666,31 | 51.332,62 | 25.666,31 | 51.332,62 | 25.666,31 | 51.332,62 | 25.666,31 | 51.332,62 | 25.666,31 | 51.332,62 |
| TOTAL DO ÓRGÃO POR BIMESTRE: | | 308.000,00 | 0,00 | 0,00 | 0,00 | 0,00 | 0,00 | 0,00 | 0,00 | 0,00 | 0,00 | 0,00 | 0,00 | 0,00 | 0,00 | 0,00 | 0,00 | 0,00 | 0,00 | 0,00 | 0,00 | 0,00 | 0,00 | 0,00 | 0,00 | 0,00 | 0,00 | 0,00 |



Prefeitura Municipal de Cordeiros



**MUNICÍPIO DE CORDEIROS
CONSOLIDADO
BAHIA**
13.694.468/0001-75
METAS MENSIS DA DESPESA COM SOMA BIMESTRAL POR LIMITAÇÕES DE EMPENHO
ORÇAMENTO DO EXERCÍCIO DE 2021

| Código | Descrição | Orçamento | Total 1º Bimestre | | | Total 2º Bimestre | | | Total 3º Bimestre | | | Total 4º Bimestre | | | Total 5º Bimestre | | | Total 6º Bimestre | | |
|--|---|------------------|-------------------|-----------------|-----------------|-------------------|-----------------|-----------------|-------------------|-----------------|-----------------|-------------------|-----------------|-----------------|-------------------|-----------------|-----------------|-------------------|-----------------|--|
| | | | Janeiro | Fevereiro | Março | Abril | Maió | Junho | Julho | Agosto | Setembro | Outubro | Novembro | Dezembro | | | | | | |
| 0306 - SECRETARIA MUNICIPAL DE EDUCAÇÃO | | | | | | | | | | | | | | | | | | | | |
| 01 - SECRETARIA MUNICIPAL DE EDUCACAO | | | | | | | | | | | | | | | | | | | | |
| 010000 - Recursos Ordinários | | | | | | | | | | | | | | | | | | | | |
| 3000000000 | Despesas Correntes | 6.999,79 | 583,31 | 1.166,62 | 583,31 | 583,31 | 1.166,62 | 583,31 | 1.166,62 | 583,31 | 1.166,62 | 583,31 | 1.166,62 | 583,31 | 1.166,62 | 583,31 | 1.166,62 | 583,31 | 1.166,62 | |
| 3300000000 | Outras Despesas Correntes | 6.999,79 | 583,31 | 1.166,62 | 583,31 | 583,31 | 1.166,62 | 583,31 | 1.166,62 | 583,31 | 1.166,62 | 583,31 | 1.166,62 | 583,31 | 1.166,62 | 583,31 | 1.166,62 | 583,31 | 1.166,62 | |
| 3390000000 | Aplicações Diretas | 6.999,79 | 583,31 | 1.166,62 | 583,31 | 583,31 | 1.166,62 | 583,31 | 1.166,62 | 583,31 | 1.166,62 | 583,31 | 1.166,62 | 583,31 | 1.166,62 | 583,31 | 1.166,62 | 583,31 | 1.166,62 | |
| 3390180000 | Auxílio Financeiro a Estudantes | 999,97 | 83,33 | 166,66 | 83,33 | 83,33 | 166,66 | 83,33 | 166,66 | 83,33 | 166,66 | 83,33 | 166,66 | 83,33 | 166,66 | 83,33 | 166,66 | 83,33 | 166,66 | |
| 3390300000 | Material de Consumo | 1.999,94 | 166,66 | 333,32 | 166,66 | 166,66 | 333,32 | 166,66 | 333,32 | 166,66 | 333,32 | 166,66 | 333,32 | 166,66 | 333,32 | 166,66 | 333,32 | 166,66 | 333,32 | |
| 3390320000 | Material, Bem ou Serviço para Distribuição Gratuita | 999,97 | 83,33 | 166,66 | 83,33 | 83,33 | 166,66 | 83,33 | 166,66 | 83,33 | 166,66 | 83,33 | 166,66 | 83,33 | 166,66 | 83,33 | 166,66 | 83,33 | 166,66 | |
| 3390330000 | Passagens e Despesas com Locomoção | 999,97 | 83,33 | 166,66 | 83,33 | 83,33 | 166,66 | 83,33 | 166,66 | 83,33 | 166,66 | 83,33 | 166,66 | 83,33 | 166,66 | 83,33 | 166,66 | 83,33 | 166,66 | |
| 3390360000 | Outros Serviços de Terceiros - Pessoa Física | 999,97 | 83,33 | 166,66 | 83,33 | 83,33 | 166,66 | 83,33 | 166,66 | 83,33 | 166,66 | 83,33 | 166,66 | 83,33 | 166,66 | 83,33 | 166,66 | 83,33 | 166,66 | |
| 3390390000 | Outros Serviços de Terceiros - Pessoa Jurídica | 999,97 | 83,33 | 166,66 | 83,33 | 83,33 | 166,66 | 83,33 | 166,66 | 83,33 | 166,66 | 83,33 | 166,66 | 83,33 | 166,66 | 83,33 | 166,66 | 83,33 | 166,66 | |
| 4000000000 | Despesas de Capital | 10.000,00 | 833,33 | 1.666,66 | 833,33 | 1.666,66 | 833,33 | 1.666,66 | 833,33 | 1.666,66 | 833,33 | 1.666,66 | 833,33 | 1.666,66 | 833,33 | 1.666,66 | 833,33 | 1.666,66 | 833,33 | |
| 4400000000 | Investimentos | 10.000,00 | 833,33 | 1.666,66 | 833,33 | 1.666,66 | 833,33 | 1.666,66 | 833,33 | 1.666,66 | 833,33 | 1.666,66 | 833,33 | 1.666,66 | 833,33 | 1.666,66 | 833,33 | 1.666,66 | 833,33 | |
| 4490000000 | Aplicações Diretas | 10.000,00 | 833,33 | 1.666,66 | 833,33 | 1.666,66 | 833,33 | 1.666,66 | 833,33 | 1.666,66 | 833,33 | 1.666,66 | 833,33 | 1.666,66 | 833,33 | 1.666,66 | 833,33 | 1.666,66 | 833,33 | |
| 4490520000 | Equipamentos e Material Permanente | 10.000,00 | 833,33 | 1.666,66 | 833,33 | 1.666,66 | 833,33 | 1.666,66 | 833,33 | 1.666,66 | 833,33 | 1.666,66 | 833,33 | 1.666,66 | 833,33 | 1.666,66 | 833,33 | 1.666,66 | 833,33 | |
| TOTAL DA FONTE DE RECURSO: | | 16.999,79 | 1.416,64 | 2.833,28 | 1.416,64 | 2.833,28 | 1.416,64 | 2.833,28 | 1.416,64 | 2.833,28 | 1.416,64 | 2.833,28 | 1.416,64 | 2.833,28 | 1.416,64 | 2.833,28 | 1.416,64 | 2.833,28 | 1.416,64 | |
| TOTAL DA FONTE DE RECURSO POR BIMESTRE: | | 16.999,79 | 0,00 | 0,00 | 0,00 | 1.416,64 | 0,00 | 1.416,64 | 0,00 | 1.416,64 | 0,00 | 1.416,64 | 0,00 | 1.416,64 | 0,00 | 1.416,64 | 0,00 | 1.416,64 | 0,00 | |

Prefeitura Municipal de Cordeiros

| Código | Descrição | Orçamento | Janeiro | | Fevereiro | | Março | | Abril | | Maio | | Junho | | Julho | | Agosto | | Setembro | | Outubro | | Novembro | | Dezembro | | | | |
|---|------------------------------------|-----------|-------------------|-------------------|-------------------|-------------------|-------------------|-------------------|-------------------|-------------------|-------------------|-------------------|-------------------|-------------------|-------------------|-------------------|-------------------|-------------------|-------------------|-------------------|-------------------|-------------------|-------------------|-------------------|-------------------|-------------------|------------------|------------------|--------|
| | | | Total 1º Bimestre | Total 2º Bimestre | Total 3º Bimestre | Total 4º Bimestre | Total 5º Bimestre | Total 6º Bimestre | Total 1º Bimestre | Total 2º Bimestre | Total 3º Bimestre | Total 4º Bimestre | Total 5º Bimestre | Total 6º Bimestre | Total 1º Bimestre | Total 2º Bimestre | Total 3º Bimestre | Total 4º Bimestre | Total 5º Bimestre | Total 6º Bimestre | Total 1º Bimestre | Total 2º Bimestre | Total 3º Bimestre | Total 4º Bimestre | Total 5º Bimestre | Total 6º Bimestre | | | |
| MUNICÍPIO DE CORDEIROS CONSOLIDADO BAHIA | | | | | | | | | | | | | | | | | | | | | | | | | | | | | |
| 13.694.468/0001-75 METAS MENSIS DA DESPESA COM SOMA BIMESTRAL POR LIMITAÇÕES DE EMPENHO ORÇAMENTO DO EXERCÍCIO DE 2021 | | | | | | | | | | | | | | | | | | | | | | | | | | | | | |
| 0306 - SECRETARIA MUNICIPAL DE EDUCAÇÃO | | | | | | | | | | | | | | | | | | | | | | | | | | | | | |
| 01 - SECRETARIA MUNICIPAL DE EDUCAÇÃO | | | | | | | | | | | | | | | | | | | | | | | | | | | | | |
| 091500 - Transferências de Recursos do Fundo Nacional de Desenvolvimento da Educação - FNDE | | | | | | | | | | | | | | | | | | | | | | | | | | | | | |
| 4490000000 | Aplicações Diretas | 5.999.92 | 499.99 | 499.99 | 499.99 | 499.99 | 499.99 | 499.99 | 499.99 | 499.99 | 499.99 | 499.99 | 499.99 | 499.99 | 499.99 | 499.99 | 499.99 | 499.99 | 499.99 | 499.99 | 499.99 | 499.99 | 499.99 | 499.99 | 499.99 | 499.99 | 499.99 | 499.99 | 500.03 |
| 4490520000 | Equipamentos e Material Permanente | 5.999.92 | 499.99 | 499.99 | 499.99 | 499.99 | 499.99 | 499.99 | 499.99 | 499.99 | 499.99 | 499.99 | 499.99 | 499.99 | 499.99 | 499.99 | 499.99 | 499.99 | 499.99 | 499.99 | 499.99 | 499.99 | 499.99 | 499.99 | 499.99 | 499.99 | 499.99 | 499.99 | 500.03 |
| TOTAL DA FONTE DE RECURSO: | | | 571.999,14 | 47.666,39 | 47.666,39 | 47.666,39 | 47.666,39 | 47.666,39 | 47.666,39 | 47.666,39 | 47.666,39 | 47.666,39 | 47.666,39 | 47.666,39 | 47.666,39 | 47.666,39 | 47.666,39 | 47.666,39 | 47.666,39 | 47.666,39 | 47.666,39 | 47.666,39 | 47.666,39 | 47.666,39 | 47.666,39 | 47.666,39 | 47.666,39 | 47.668,85 | |
| TOTAL DA FONTE DE RECURSO POR BIMESTRE: | | | 554.999,35 | 0,00 | 0,00 | 0,00 | 0,00 | 0,00 | 0,00 | 0,00 | 0,00 | 0,00 | 0,00 | 0,00 | 0,00 | 0,00 | 0,00 | 0,00 | 0,00 | 0,00 | 0,00 | 0,00 | 0,00 | 0,00 | 0,00 | 0,00 | 0,00 | 0,00 | |
| 094400 - CESSÃO ONEROSA - VOLUMES EXCEDENTES DO PRÉ-SAL | | | | | | | | | | | | | | | | | | | | | | | | | | | | | |
| 3000000000 | Despesas Correntes | 999.97 | 83.33 | 83.33 | 83.33 | 83.33 | 83.33 | 83.33 | 83.33 | 83.33 | 83.33 | 83.33 | 83.33 | 83.33 | 83.33 | 83.33 | 83.33 | 83.33 | 83.33 | 83.33 | 83.33 | 83.33 | 83.33 | 83.33 | 83.33 | 83.33 | 83.33 | 83.33 | 83.34 |
| 3100000000 | Pessoal e Encargos Sociais | 999.97 | 83.33 | 83.33 | 83.33 | 83.33 | 83.33 | 83.33 | 83.33 | 83.33 | 83.33 | 83.33 | 83.33 | 83.33 | 83.33 | 83.33 | 83.33 | 83.33 | 83.33 | 83.33 | 83.33 | 83.33 | 83.33 | 83.33 | 83.33 | 83.33 | 83.33 | 83.33 | 83.34 |
| 3190000000 | Aplicações Diretas | 999.97 | 83.33 | 83.33 | 83.33 | 83.33 | 83.33 | 83.33 | 83.33 | 83.33 | 83.33 | 83.33 | 83.33 | 83.33 | 83.33 | 83.33 | 83.33 | 83.33 | 83.33 | 83.33 | 83.33 | 83.33 | 83.33 | 83.33 | 83.33 | 83.33 | 83.33 | 83.33 | 83.34 |
| 3190130000 | Obrigações Patronais | 999.97 | 83.33 | 83.33 | 83.33 | 83.33 | 83.33 | 83.33 | 83.33 | 83.33 | 83.33 | 83.33 | 83.33 | 83.33 | 83.33 | 83.33 | 83.33 | 83.33 | 83.33 | 83.33 | 83.33 | 83.33 | 83.33 | 83.33 | 83.33 | 83.33 | 83.33 | 83.33 | 83.34 |
| 4000000000 | Despesas de Capital | 16.999.89 | 1.416,65 | 1.416,65 | 1.416,65 | 1.416,65 | 1.416,65 | 1.416,65 | 1.416,65 | 1.416,65 | 1.416,65 | 1.416,65 | 1.416,65 | 1.416,65 | 1.416,65 | 1.416,65 | 1.416,65 | 1.416,65 | 1.416,65 | 1.416,65 | 1.416,65 | 1.416,65 | 1.416,65 | 1.416,65 | 1.416,65 | 1.416,65 | 1.416,65 | 1.416,74 | |
| 4400000000 | Investimentos | 16.999.89 | 1.416,65 | 1.416,65 | 1.416,65 | 1.416,65 | 1.416,65 | 1.416,65 | 1.416,65 | 1.416,65 | 1.416,65 | 1.416,65 | 1.416,65 | 1.416,65 | 1.416,65 | 1.416,65 | 1.416,65 | 1.416,65 | 1.416,65 | 1.416,65 | 1.416,65 | 1.416,65 | 1.416,65 | 1.416,65 | 1.416,65 | 1.416,65 | 1.416,65 | 1.416,74 | |
| 4490000000 | Aplicações Diretas | 16.999.89 | 1.416,65 | 1.416,65 | 1.416,65 | 1.416,65 | 1.416,65 | 1.416,65 | 1.416,65 | 1.416,65 | 1.416,65 | 1.416,65 | 1.416,65 | 1.416,65 | 1.416,65 | 1.416,65 | 1.416,65 | 1.416,65 | 1.416,65 | 1.416,65 | 1.416,65 | 1.416,65 | 1.416,65 | 1.416,65 | 1.416,65 | 1.416,65 | 1.416,65 | 1.416,74 | |
| 4490510000 | Obras e Instalações | 7.999.96 | 666,66 | 666,66 | 666,66 | 666,66 | 666,66 | 666,66 | 666,66 | 666,66 | 666,66 | 666,66 | 666,66 | 666,66 | 666,66 | 666,66 | 666,66 | 666,66 | 666,66 | 666,66 | 666,66 | 666,66 | 666,66 | 666,66 | 666,66 | 666,66 | 666,66 | 666,70 | |
| 4490520000 | Equipamentos e Material Permanente | 7.999.96 | 666,66 | 666,66 | 666,66 | 666,66 | 666,66 | 666,66 | 666,66 | 666,66 | 666,66 | 666,66 | 666,66 | 666,66 | 666,66 | 666,66 | 666,66 | 666,66 | 666,66 | 666,66 | 666,66 | 666,66 | 666,66 | 666,66 | 666,66 | 666,66 | 666,66 | 666,70 | |
| 4490610000 | Aquisição de Imóveis | 999.97 | 83.33 | 83.33 | 83.33 | 83.33 | 83.33 | 83.33 | 83.33 | 83.33 | 83.33 | 83.33 | 83.33 | 83.33 | 83.33 | 83.33 | 83.33 | 83.33 | 83.33 | 83.33 | 83.33 | 83.33 | 83.33 | 83.33 | 83.33 | 83.33 | 83.33 | 83.34 | |
| TOTAL DA FONTE DE RECURSO: | | | 589.999,00 | 49.166,37 | 49.166,37 | 49.166,37 | 49.166,37 | 49.166,37 | 49.166,37 | 49.166,37 | 49.166,37 | 49.166,37 | 49.166,37 | 49.166,37 | 49.166,37 | 49.166,37 | 49.166,37 | 49.166,37 | 49.166,37 | 49.166,37 | 49.166,37 | 49.166,37 | 49.166,37 | 49.166,37 | 49.166,37 | 49.166,37 | 49.166,37 | 49.168,93 | |
| TOTAL DA FONTE DE RECURSO POR BIMESTRE: | | | 17.999,86 | 0,00 | 0,00 | 0,00 | 0,00 | 0,00 | 0,00 | 0,00 | 0,00 | 0,00 | 0,00 | 0,00 | 0,00 | 0,00 | 0,00 | 0,00 | 0,00 | 0,00 | 0,00 | 0,00 | 0,00 | 0,00 | 0,00 | 0,00 | 0,00 | 0,00 | |
| TOTAL DA UNIDADE: | | | 589.999,00 | 49.166,37 | 49.166,37 | 49.166,37 | 49.166,37 | 49.166,37 | 49.166,37 | 49.166,37 | 49.166,37 | 49.166,37 | 49.166,37 | 49.166,37 | 49.166,37 | 49.166,37 | 49.166,37 | 49.166,37 | 49.166,37 | 49.166,37 | 49.166,37 | 49.166,37 | 49.166,37 | 49.166,37 | 49.166,37 | 49.166,37 | 49.166,37 | 49.168,93 | |
| TOTAL DO ORGÃO: | | | 589.999,00 | 49.166,37 | 49.166,37 | 49.166,37 | 49.166,37 | 49.166,37 | 49.166,37 | 49.166,37 | 49.166,37 | 49.166,37 | 49.166,37 | 49.166,37 | 49.166,37 | 49.166,37 | 49.166,37 | 49.166,37 | 49.166,37 | 49.166,37 | 49.166,37 | 49.166,37 | 49.166,37 | 49.166,37 | 49.166,37 | 49.166,37 | 49.166,37 | 49.168,93 | |
| TOTAL DO ÓRGÃO POR BIMESTRE: | | | 589.999,00 | 0,00 | 0,00 | 0,00 | 0,00 | 0,00 | 0,00 | 0,00 | 0,00 | 0,00 | 0,00 | 0,00 | 0,00 | 0,00 | 0,00 | 0,00 | 0,00 | 0,00 | 0,00 | 0,00 | 0,00 | 0,00 | 0,00 | 0,00 | 0,00 | 0,00 | |

Prefeitura Municipal de Cordeiros

| Código | Descrição | Orçamento | Janeiro | | Fevereiro | | Março | | Abril | | Maio | | Junho | | Julho | | Agosto | | Setembro | | Outubro | | Novembro | | Dezembro | | | | | | | |
|--|---|----------------|-------------------|-------------------|-------------------|-------------------|-------------------|-------------------|-------------------|-------------------|-------------------|-------------------|-------------------|-------------------|-------------------|-------------------|-------------------|-------------------|-------------------|-------------------|-------------------|-------------------|-------------------|-------------------|-------------------|-------------------|--------------|--------------|--------------|--------------|--------------|--------|
| | | | Total 1º Bimestre | Total 2º Bimestre | Total 3º Bimestre | Total 4º Bimestre | Total 5º Bimestre | Total 6º Bimestre | Total 1º Bimestre | Total 2º Bimestre | Total 3º Bimestre | Total 4º Bimestre | Total 5º Bimestre | Total 6º Bimestre | Total 1º Bimestre | Total 2º Bimestre | Total 3º Bimestre | Total 4º Bimestre | Total 5º Bimestre | Total 6º Bimestre | Total 1º Bimestre | Total 2º Bimestre | Total 3º Bimestre | Total 4º Bimestre | Total 5º Bimestre | Total 6º Bimestre | | | | | | |
| MUNICÍPIO DE CORDEIROS CONSOLIDADO BAHIA 13.694.468/0001-75 METAS MENSIS DA DESPESA COM SOMA BIMESTRAL POR LIMITAÇÕES DE EMPENHO ORÇAMENTO DO EXERCÍCIO DE 2021 | | | | | | | | | | | | | | | | | | | | | | | | | | | | | | | | |
| 0306 - SECRETARIA MUNICIPAL DE EDUCAÇÃO | | | | | | | | | | | | | | | | | | | | | | | | | | | | | | | | |
| 01 - SECRETARIA MUNICIPAL DE EDUCAÇÃO | | | | | | | | | | | | | | | | | | | | | | | | | | | | | | | | |
| 01 - SECRETARIA MUNICIPAL DE EDUCAÇÃO | | | | | | | | | | | | | | | | | | | | | | | | | | | | | | | | |
| 3000000000 | Despesas Correntes | 1.2.323.996,90 | 1.026.995,57 | 1.026.995,57 | 1.026.995,57 | 1.026.995,57 | 1.026.995,57 | 1.026.995,57 | 1.026.995,57 | 1.026.995,57 | 1.026.995,57 | 1.026.995,57 | 1.026.995,57 | 1.026.995,57 | 1.026.995,57 | 1.026.995,57 | 1.026.995,57 | 1.026.995,57 | 1.026.995,57 | 1.026.995,57 | 1.026.995,57 | 1.026.995,57 | 1.026.995,57 | 1.026.995,57 | 1.026.995,57 | 1.026.995,57 | 1.026.995,57 | 1.026.995,57 | 1.026.995,57 | 1.026.995,57 | 1.026.995,57 | |
| 3100000000 | Pessoal e Encargos Sociais | 9.849.999,30 | 820.829,98 | 820.829,98 | 820.829,98 | 820.829,98 | 820.829,98 | 820.829,98 | 820.829,98 | 820.829,98 | 820.829,98 | 820.829,98 | 820.829,98 | 820.829,98 | 820.829,98 | 820.829,98 | 820.829,98 | 820.829,98 | 820.829,98 | 820.829,98 | 820.829,98 | 820.829,98 | 820.829,98 | 820.829,98 | 820.829,98 | 820.829,98 | 820.829,98 | 820.829,98 | 820.829,98 | 820.829,98 | 820.829,98 | |
| 3171000000 | Transferências a Consórcios Públicos mediante contrato de | 999,97 | 83,33 | 83,33 | 83,33 | 83,33 | 83,33 | 83,33 | 83,33 | 83,33 | 83,33 | 83,33 | 83,33 | 83,33 | 83,33 | 83,33 | 83,33 | 83,33 | 83,33 | 83,33 | 83,33 | 83,33 | 83,33 | 83,33 | 83,33 | 83,33 | 83,33 | 83,33 | 83,33 | 83,33 | 83,33 | |
| 3171700000 | Ratão pela Participação em Consórcio Público | 999,97 | 83,33 | 83,33 | 83,33 | 83,33 | 83,33 | 83,33 | 83,33 | 83,33 | 83,33 | 83,33 | 83,33 | 83,33 | 83,33 | 83,33 | 83,33 | 83,33 | 83,33 | 83,33 | 83,33 | 83,33 | 83,33 | 83,33 | 83,33 | 83,33 | 83,33 | 83,33 | 83,33 | 83,33 | 83,33 | |
| 3190000000 | Aplicações Diretas | 9.848.999,33 | 820.746,65 | 820.746,65 | 820.746,65 | 820.746,65 | 820.746,65 | 820.746,65 | 820.746,65 | 820.746,65 | 820.746,65 | 820.746,65 | 820.746,65 | 820.746,65 | 820.746,65 | 820.746,65 | 820.746,65 | 820.746,65 | 820.746,65 | 820.746,65 | 820.746,65 | 820.746,65 | 820.746,65 | 820.746,65 | 820.746,65 | 820.746,65 | 820.746,65 | 820.746,65 | 820.746,65 | 820.746,65 | 820.746,65 | |
| 3190040000 | Contratação por Tempo Determinado | 123.999,88 | 10.333,28 | 10.333,28 | 10.333,28 | 10.333,28 | 10.333,28 | 10.333,28 | 10.333,28 | 10.333,28 | 10.333,28 | 10.333,28 | 10.333,28 | 10.333,28 | 10.333,28 | 10.333,28 | 10.333,28 | 10.333,28 | 10.333,28 | 10.333,28 | 10.333,28 | 10.333,28 | 10.333,28 | 10.333,28 | 10.333,28 | 10.333,28 | 10.333,28 | 10.333,28 | 10.333,28 | 10.333,28 | 10.333,28 | |
| 3190110000 | Vencimentos e Vantagens Fixas - Pessoal Civil | 7.757.999,96 | 646.497,41 | 646.497,41 | 646.497,41 | 646.497,41 | 646.497,41 | 646.497,41 | 646.497,41 | 646.497,41 | 646.497,41 | 646.497,41 | 646.497,41 | 646.497,41 | 646.497,41 | 646.497,41 | 646.497,41 | 646.497,41 | 646.497,41 | 646.497,41 | 646.497,41 | 646.497,41 | 646.497,41 | 646.497,41 | 646.497,41 | 646.497,41 | 646.497,41 | 646.497,41 | 646.497,41 | 646.497,41 | 646.497,41 | |
| 3190130000 | Obrigações Patronais | 1.597.999,86 | 133.166,12 | 133.166,12 | 133.166,12 | 133.166,12 | 133.166,12 | 133.166,12 | 133.166,12 | 133.166,12 | 133.166,12 | 133.166,12 | 133.166,12 | 133.166,12 | 133.166,12 | 133.166,12 | 133.166,12 | 133.166,12 | 133.166,12 | 133.166,12 | 133.166,12 | 133.166,12 | 133.166,12 | 133.166,12 | 133.166,12 | 133.166,12 | 133.166,12 | 133.166,12 | 133.166,12 | 133.166,12 | 133.166,12 | |
| 3190160000 | Outras Despesas Variáveis - Pessoal Civil | 7.999,96 | 666,66 | 666,66 | 666,66 | 666,66 | 666,66 | 666,66 | 666,66 | 666,66 | 666,66 | 666,66 | 666,66 | 666,66 | 666,66 | 666,66 | 666,66 | 666,66 | 666,66 | 666,66 | 666,66 | 666,66 | 666,66 | 666,66 | 666,66 | 666,66 | 666,66 | 666,66 | 666,66 | 666,66 | 666,66 | 666,66 |
| 3190340000 | Outras Despesas de Pessoal Decorrentes de Contratos de | 228.999,83 | 19.083,24 | 19.083,24 | 19.083,24 | 19.083,24 | 19.083,24 | 19.083,24 | 19.083,24 | 19.083,24 | 19.083,24 | 19.083,24 | 19.083,24 | 19.083,24 | 19.083,24 | 19.083,24 | 19.083,24 | 19.083,24 | 19.083,24 | 19.083,24 | 19.083,24 | 19.083,24 | 19.083,24 | 19.083,24 | 19.083,24 | 19.083,24 | 19.083,24 | 19.083,24 | 19.083,24 | 19.083,24 | 19.083,24 | |
| 3190350000 | Aposentadorias do RGPS - Área Rural | 3.000,01 | 250,00 | 250,00 | 250,00 | 250,00 | 250,00 | 250,00 | 250,00 | 250,00 | 250,00 | 250,00 | 250,00 | 250,00 | 250,00 | 250,00 | 250,00 | 250,00 | 250,00 | 250,00 | 250,00 | 250,00 | 250,00 | 250,00 | 250,00 | 250,00 | 250,00 | 250,00 | 250,00 | 250,00 | 250,00 | |
| 3190340000 | Aposentadorias do RGPS - Área Urbana | 3.000,01 | 250,00 | 250,00 | 250,00 | 250,00 | 250,00 | 250,00 | 250,00 | 250,00 | 250,00 | 250,00 | 250,00 | 250,00 | 250,00 | 250,00 | 250,00 | 250,00 | 250,00 | 250,00 | 250,00 | 250,00 | 250,00 | 250,00 | 250,00 | 250,00 | 250,00 | 250,00 | 250,00 | 250,00 | 250,00 | |
| 3190350000 | Pensões do RGPS - Área Rural | 3.000,01 | 250,00 | 250,00 | 250,00 | 250,00 | 250,00 | 250,00 | 250,00 | 250,00 | 250,00 | 250,00 | 250,00 | 250,00 | 250,00 | 250,00 | 250,00 | 250,00 | 250,00 | 250,00 | 250,00 | 250,00 | 250,00 | 250,00 | 250,00 | 250,00 | 250,00 | 250,00 | 250,00 | 250,00 | 250,00 | |
| 3190350000 | Pensões do RGPS - Área Urbana | 3.000,01 | 250,00 | 250,00 | 250,00 | 250,00 | 250,00 | 250,00 | 250,00 | 250,00 | 250,00 | 250,00 | 250,00 | 250,00 | 250,00 | 250,00 | 250,00 | 250,00 | 250,00 | 250,00 | 250,00 | 250,00 | 250,00 | 250,00 | 250,00 | 250,00 | 250,00 | 250,00 | 250,00 | 250,00 | 250,00 | 250,00 |
| 3190910000 | Sentenças Judiciais | 3.999,88 | 333,32 | 333,32 | 333,32 | 333,32 | 333,32 | 333,32 | 333,32 | 333,32 | 333,32 | 333,32 | 333,32 | 333,32 | 333,32 | 333,32 | 333,32 | 333,32 | 333,32 | 333,32 | 333,32 | 333,32 | 333,32 | 333,32 | 333,32 | 333,32 | 333,32 | 333,32 | 333,32 | 333,32 | 333,32 | |
| 3190920000 | Despesas de Exercícios Anteriores | 113.000,01 | 9.416,63 | 9.416,63 | 9.416,63 | 9.416,63 | 9.416,63 | 9.416,63 | 9.416,63 | 9.416,63 | 9.416,63 | 9.416,63 | 9.416,63 | 9.416,63 | 9.416,63 | 9.416,63 | 9.416,63 | 9.416,63 | 9.416,63 | 9.416,63 | 9.416,63 | 9.416,63 | 9.416,63 | 9.416,63 | 9.416,63 | 9.416,63 | 9.416,63 | 9.416,63 | 9.416,63 | 9.416,63 | 9.416,63 | |
| 3190940000 | Indenizações e Restituições Trabalhistas | 2.999,91 | 249,99 | 249,99 | 249,99 | 249,99 | 249,99 | 249,99 | 249,99 | 249,99 | 249,99 | 249,99 | 249,99 | 249,99 | 249,99 | 249,99 | 249,99 | 249,99 | 249,99 | 249,99 | 249,99 | 249,99 | 249,99 | 249,99 | 249,99 | 249,99 | 249,99 | 249,99 | 249,99 | 249,99 | 249,99 | |
| 3300000000 | Outras Despesas Correntes | 2.473.997,60 | 206.165,59 | 206.165,59 | 206.165,59 | 206.165,59 | 206.165,59 | 206.165,59 | 206.165,59 | 206.165,59 | 206.165,59 | 206.165,59 | 206.165,59 | 206.165,59 | 206.165,59 | 206.165,59 | 206.165,59 | 206.165,59 | 206.165,59 | 206.165,59 | 206.165,59 | 206.165,59 | 206.165,59 | 206.165,59 | 206.165,59 | 206.165,59 | 206.165,59 | 206.165,59 | 206.165,59 | 206.165,59 | 206.165,59 | |

E&L Produções de Software LTDA

Page 23 of 140

E&L Contabilidade Pública Eletrônica [S]

Prefeitura Municipal de Cordeiros

| Código | Descrição | Orçamento | Janeiro | | Fevereiro | | Março | | Abril | | Maio | | Junho | | Julho | | Agosto | | Setembro | | Outubro | | Novembro | | Dezembro | | | | | | |
|--|--|--------------|-------------------|-------------------|-------------------|-------------------|-------------------|-------------------|-------------------|-------------------|-------------------|-------------------|-------------------|-------------------|-------------------|-------------------|-------------------|-------------------|-------------------|-------------------|-------------------|-------------------|-------------------|-------------------|-------------------|-------------------|------------|------------|------------|------------|------------|
| | | | Total 1º Bimestre | Total 2º Bimestre | Total 3º Bimestre | Total 4º Bimestre | Total 5º Bimestre | Total 6º Bimestre | Total 1º Bimestre | Total 2º Bimestre | Total 3º Bimestre | Total 4º Bimestre | Total 5º Bimestre | Total 6º Bimestre | Total 1º Bimestre | Total 2º Bimestre | Total 3º Bimestre | Total 4º Bimestre | Total 5º Bimestre | Total 6º Bimestre | Total 1º Bimestre | Total 2º Bimestre | Total 3º Bimestre | Total 4º Bimestre | Total 5º Bimestre | Total 6º Bimestre | | | | | |
| <p align="center">MUNICÍPIO DE CORDEIROS CONSOLIDADO BAHIA 13.694.468/0001-75 METAS MENSIS DA DESPESA COM SOMA BIMESTRAL POR LIMITAÇÕES DE EMPENHO ORÇAMENTO DO EXERCÍCIO DE 2021</p> | | | | | | | | | | | | | | | | | | | | | | | | | | | | | | | |
| 0306 - SECRETARIA MUNICIPAL DE EDUCAÇÃO | | | | | | | | | | | | | | | | | | | | | | | | | | | | | | | |
| 01 - SECRETARIA MUNICIPAL DE EDUCACAO | | | | | | | | | | | | | | | | | | | | | | | | | | | | | | | |
| 3350000000 | Transferências a Instituições Privadas sem Fins Lucrativos | 3.999,98 | 333,33 | 333,33 | 333,33 | 333,33 | 333,33 | 333,33 | 333,33 | 333,33 | 333,33 | 333,33 | 333,33 | 333,33 | 333,33 | 333,33 | 333,33 | 333,33 | 333,33 | 333,33 | 333,33 | 333,33 | 333,33 | 333,33 | 333,33 | 333,33 | 333,33 | 333,33 | 333,33 | 333,33 | |
| 3350400000 | Subvenções Sociais | 3.999,98 | 333,33 | 333,33 | 333,33 | 333,33 | 333,33 | 333,33 | 333,33 | 333,33 | 333,33 | 333,33 | 333,33 | 333,33 | 333,33 | 333,33 | 333,33 | 333,33 | 333,33 | 333,33 | 333,33 | 333,33 | 333,33 | 333,33 | 333,33 | 333,33 | 333,33 | 333,33 | 333,33 | 333,33 | 333,33 |
| 3371000000 | Transferências a Consórcios Públicos mediante contrato de | 999,97 | 83,33 | 83,33 | 83,33 | 83,33 | 83,33 | 83,33 | 83,33 | 83,33 | 83,33 | 83,33 | 83,33 | 83,33 | 83,33 | 83,33 | 83,33 | 83,33 | 83,33 | 83,33 | 83,33 | 83,33 | 83,33 | 83,33 | 83,33 | 83,33 | 83,33 | 83,33 | 83,33 | 83,33 | 83,33 |
| 3371700000 | Ratão pela Participação em Consórcio Público | 999,97 | 83,33 | 83,33 | 83,33 | 83,33 | 83,33 | 83,33 | 83,33 | 83,33 | 83,33 | 83,33 | 83,33 | 83,33 | 83,33 | 83,33 | 83,33 | 83,33 | 83,33 | 83,33 | 83,33 | 83,33 | 83,33 | 83,33 | 83,33 | 83,33 | 83,33 | 83,33 | 83,33 | 83,33 | 83,33 |
| 3390000000 | Aplicações Diretas | 2.468.997,65 | 205.748,93 | 205.748,93 | 205.748,93 | 205.748,93 | 205.748,93 | 205.748,93 | 205.748,93 | 205.748,93 | 205.748,93 | 205.748,93 | 205.748,93 | 205.748,93 | 205.748,93 | 205.748,93 | 205.748,93 | 205.748,93 | 205.748,93 | 205.748,93 | 205.748,93 | 205.748,93 | 205.748,93 | 205.748,93 | 205.748,93 | 205.748,93 | 205.748,93 | 205.748,93 | 205.748,93 | 205.748,93 | 205.748,93 |
| 3390040000 | Contratação por Tempo Determinado | 1.999,94 | 166,66 | 166,66 | 166,66 | 166,66 | 166,66 | 166,66 | 166,66 | 166,66 | 166,66 | 166,66 | 166,66 | 166,66 | 166,66 | 166,66 | 166,66 | 166,66 | 166,66 | 166,66 | 166,66 | 166,66 | 166,66 | 166,66 | 166,66 | 166,66 | 166,66 | 166,66 | 166,66 | 166,66 | 166,66 |
| 3390140000 | Diárias - Civil | 8.000,08 | 666,67 | 666,67 | 666,67 | 666,67 | 666,67 | 666,67 | 666,67 | 666,67 | 666,67 | 666,67 | 666,67 | 666,67 | 666,67 | 666,67 | 666,67 | 666,67 | 666,67 | 666,67 | 666,67 | 666,67 | 666,67 | 666,67 | 666,67 | 666,67 | 666,67 | 666,67 | 666,67 | 666,67 | 666,67 |
| 3390180000 | Auxílio Financeiro a Estudantes | 2.999,91 | 249,99 | 249,99 | 249,99 | 249,99 | 249,99 | 249,99 | 249,99 | 249,99 | 249,99 | 249,99 | 249,99 | 249,99 | 249,99 | 249,99 | 249,99 | 249,99 | 249,99 | 249,99 | 249,99 | 249,99 | 249,99 | 249,99 | 249,99 | 249,99 | 249,99 | 249,99 | 249,99 | 249,99 | 249,99 |
| 3390300000 | Material de Consumo | 1.150.999,49 | 95.916,23 | 95.916,23 | 95.916,23 | 95.916,23 | 95.916,23 | 95.916,23 | 95.916,23 | 95.916,23 | 95.916,23 | 95.916,23 | 95.916,23 | 95.916,23 | 95.916,23 | 95.916,23 | 95.916,23 | 95.916,23 | 95.916,23 | 95.916,23 | 95.916,23 | 95.916,23 | 95.916,23 | 95.916,23 | 95.916,23 | 95.916,23 | 95.916,23 | 95.916,23 | 95.916,23 | 95.916,23 | 95.916,23 |
| 3390310000 | Premiações Culturais, Artísticas, Científicas, Desportivas e | 2.000,04 | 166,67 | 166,67 | 166,67 | 166,67 | 166,67 | 166,67 | 166,67 | 166,67 | 166,67 | 166,67 | 166,67 | 166,67 | 166,67 | 166,67 | 166,67 | 166,67 | 166,67 | 166,67 | 166,67 | 166,67 | 166,67 | 166,67 | 166,67 | 166,67 | 166,67 | 166,67 | 166,67 | 166,67 | 166,67 |
| 3390320000 | Material, Bem ou Serviço para Distribuição Gratuita | 10.999,89 | 916,65 | 916,65 | 916,65 | 916,65 | 916,65 | 916,65 | 916,65 | 916,65 | 916,65 | 916,65 | 916,65 | 916,65 | 916,65 | 916,65 | 916,65 | 916,65 | 916,65 | 916,65 | 916,65 | 916,65 | 916,65 | 916,65 | 916,65 | 916,65 | 916,65 | 916,65 | 916,65 | 916,65 | 916,65 |
| 3390330000 | Passagens e Despesas com Locomoção | 479.999,82 | 39.999,82 | 39.999,82 | 39.999,82 | 39.999,82 | 39.999,82 | 39.999,82 | 39.999,82 | 39.999,82 | 39.999,82 | 39.999,82 | 39.999,82 | 39.999,82 | 39.999,82 | 39.999,82 | 39.999,82 | 39.999,82 | 39.999,82 | 39.999,82 | 39.999,82 | 39.999,82 | 39.999,82 | 39.999,82 | 39.999,82 | 39.999,82 | 39.999,82 | 39.999,82 | 39.999,82 | 39.999,82 | 39.999,82 |
| 3390340000 | Outras Despesas de Pessoal Decorrentes de Contratos de | 4.999,85 | 416,65 | 416,65 | 416,65 | 416,65 | 416,65 | 416,65 | 416,65 | 416,65 | 416,65 | 416,65 | 416,65 | 416,65 | 416,65 | 416,65 | 416,65 | 416,65 | 416,65 | 416,65 | 416,65 | 416,65 | 416,65 | 416,65 | 416,65 | 416,65 | 416,65 | 416,65 | 416,65 | 416,65 | 416,65 |
| 3390350000 | Serviços de Consultoria | 1.999,94 | 166,66 | 166,66 | 166,66 | 166,66 | 166,66 | 166,66 | 166,66 | 166,66 | 166,66 | 166,66 | 166,66 | 166,66 | 166,66 | 166,66 | 166,66 | 166,66 | 166,66 | 166,66 | 166,66 | 166,66 | 166,66 | 166,66 | 166,66 | 166,66 | 166,66 | 166,66 | 166,66 | 166,66 | 166,66 |
| 3390360000 | Outros Serviços de Terceiros - Pessoa Física | 215.999,54 | 17.999,88 | 17.999,88 | 17.999,88 | 17.999,88 | 17.999,88 | 17.999,88 | 17.999,88 | 17.999,88 | 17.999,88 | 17.999,88 | 17.999,88 | 17.999,88 | 17.999,88 | 17.999,88 | 17.999,88 | 17.999,88 | 17.999,88 | 17.999,88 | 17.999,88 | 17.999,88 | 17.999,88 | 17.999,88 | 17.999,88 | 17.999,88 | 17.999,88 | 17.999,88 | 17.999,88 | 17.999,88 | 17.999,88 |
| 3390390000 | Outros Serviços de Terceiros - Pessoa Jurídica | 447.999,48 | 37.333,13 | 37.333,13 | 37.333,13 | 37.333,13 | 37.333,13 | 37.333,13 | 37.333,13 | 37.333,13 | 37.333,13 | 37.333,13 | 37.333,13 | 37.333,13 | 37.333,13 | 37.333,13 | 37.333,13 | 37.333,13 | 37.333,13 | 37.333,13 | 37.333,13 | 37.333,13 | 37.333,13 | 37.333,13 | 37.333,13 | 37.333,13 | 37.333,13 | 37.333,13 | 37.333,13 | 37.333,13 | 37.333,13 |
| 3390400000 | Serviços de Tecnologia da Informação e Comunicação - | 45.999,92 | 3.833,31 | 3.833,31 | 3.833,31 | 3.833,31 | 3.833,31 | 3.833,31 | 3.833,31 | 3.833,31 | 3.833,31 | 3.833,31 | 3.833,31 | 3.833,31 | 3.833,31 | 3.833,31 | 3.833,31 | 3.833,31 | 3.833,31 | 3.833,31 | 3.833,31 | 3.833,31 | 3.833,31 | 3.833,31 | 3.833,31 | 3.833,31 | 3.833,31 | 3.833,31 | 3.833,31 | 3.833,31 | 3.833,31 |
| 3390470000 | Obrigações Tributárias e Contributivas | 34.999,95 | 2.916,65 | 2.916,65 | 2.916,65 | 2.916,65 | 2.916,65 | 2.916,65 | 2.916,65 | 2.916,65 | 2.916,65 | 2.916,65 | 2.916,65 | 2.916,65 | 2.916,65 | 2.916,65 | 2.916,65 | 2.916,65 | 2.916,65 | 2.916,65 | 2.916,65 | 2.916,65 | 2.916,65 | 2.916,65 | 2.916,65 | 2.916,65 | 2.916,65 | 2.916,65 | 2.916,65 | 2.916,65 | 2.916,65 |
| | | | 5.833,30 | 5.833,30 | 5.833,30 | 5.833,30 | 5.833,30 | 5.833,30 | 5.833,30 | 5.833,30 | 5.833,30 | 5.833,30 | 5.833,30 | 5.833,30 | 5.833,30 | 5.833,30 | 5.833,30 | 5.833,30 | 5.833,30 | 5.833,30 | 5.833,30 | 5.833,30 | 5.833,30 | 5.833,30 | 5.833,30 | 5.833,30 | 5.833,30 | 5.833,30 | 5.833,30 | 5.833,30 | 5.833,30 |

Prefeitura Municipal de Cordeiros

| Código | Descrição | Orçamento | Janeiro | | Fevereiro | | Março | | Abril | | Maio | | Junho | | Julho | | Agosto | | Setembro | | Outubro | | Novembro | | Dezembro | | | | |
|--|---|----------------------|---------------------|---------------------|---------------------|---------------------|---------------------|---------------------|---------------------|---------------------|---------------------|---------------------|---------------------|---------------------|---------------------|---------------------|---------------------|---------------------|---------------------|---------------------|---------------------|---------------------|---------------------|---------------------|---------------------|---------------------|---------------------|---------------------|----------|
| | | | Total 1º Bimestre | Total 2º Bimestre | Total 3º Bimestre | Total 4º Bimestre | Total 5º Bimestre | Total 6º Bimestre | Total 1º Bimestre | Total 2º Bimestre | Total 3º Bimestre | Total 4º Bimestre | Total 5º Bimestre | Total 6º Bimestre | Total 1º Bimestre | Total 2º Bimestre | Total 3º Bimestre | Total 4º Bimestre | Total 5º Bimestre | Total 6º Bimestre | Total 1º Bimestre | Total 2º Bimestre | Total 3º Bimestre | Total 4º Bimestre | Total 5º Bimestre | Total 6º Bimestre | | | |
| 0306 - SECRETARIA MUNICIPAL DE EDUCAÇÃO | | | | | | | | | | | | | | | | | | | | | | | | | | | | | |
| 01 - SECRETARIA MUNICIPAL DE EDUCAÇÃO | | | | | | | | | | | | | | | | | | | | | | | | | | | | | |
| 01 - SECRETARIA MUNICIPAL DE EDUCAÇÃO | | | | | | | | | | | | | | | | | | | | | | | | | | | | | |
| 3390100000 | Sentenças Judiciais | 999,97 | 83,33 | 83,33 | 166,66 | 166,66 | 83,33 | 83,33 | 166,66 | 166,66 | 83,33 | 83,33 | 166,66 | 166,66 | 83,33 | 83,33 | 166,66 | 166,66 | 83,33 | 83,33 | 166,66 | 166,66 | 83,33 | 83,33 | 166,66 | 166,66 | 83,33 | 83,34 | 166,67 |
| 3390200000 | Despesas de Exercícios Anteriores | 53.999,88 | 4.499,97 | 4.499,97 | 4.499,97 | 4.499,97 | 4.499,97 | 4.499,97 | 4.499,97 | 4.499,97 | 4.499,97 | 4.499,97 | 4.499,97 | 4.499,97 | 4.499,97 | 4.499,97 | 4.499,97 | 4.499,97 | 4.499,97 | 4.499,97 | 4.499,97 | 4.499,97 | 4.499,97 | 4.499,97 | 4.499,97 | 4.499,97 | 4.499,97 | 4.499,97 | 4.500,21 |
| 3390300000 | Indenizações e Restituições | 3.999,98 | 333,33 | 333,33 | 666,66 | 666,66 | 333,33 | 333,33 | 666,66 | 666,66 | 333,33 | 333,33 | 666,66 | 666,66 | 333,33 | 333,33 | 666,66 | 666,66 | 333,33 | 333,33 | 666,66 | 666,66 | 333,33 | 333,33 | 666,66 | 666,66 | 333,35 | 333,35 | 666,68 |
| 3390400000 | Indenizações e Restituições Trabalhistas | 999,97 | 83,33 | 83,33 | 166,66 | 166,66 | 83,33 | 83,33 | 166,66 | 166,66 | 83,33 | 83,33 | 166,66 | 166,66 | 83,33 | 83,33 | 166,66 | 166,66 | 83,33 | 83,33 | 166,66 | 166,66 | 83,33 | 83,33 | 166,66 | 166,66 | 83,34 | 83,34 | 166,67 |
| 4000000000 | Despesas de Capital | 1.727.998,88 | 143.999,31 | 143.999,31 | 287.998,62 | 287.998,62 | 143.999,31 | 143.999,31 | 287.998,62 | 287.998,62 | 143.999,31 | 143.999,31 | 287.998,62 | 287.998,62 | 143.999,31 | 143.999,31 | 287.998,62 | 287.998,62 | 143.999,31 | 143.999,31 | 287.998,62 | 287.998,62 | 143.999,31 | 143.999,31 | 287.998,62 | 287.998,62 | 144.006,47 | 288.005,78 | |
| 4400000000 | Investimentos | 1.719.999,02 | 143.332,66 | 143.332,66 | 286.665,32 | 286.665,32 | 143.332,66 | 143.332,66 | 286.665,32 | 286.665,32 | 143.332,66 | 143.332,66 | 286.665,32 | 286.665,32 | 143.332,66 | 143.332,66 | 286.665,32 | 286.665,32 | 143.332,66 | 143.332,66 | 286.665,32 | 286.665,32 | 143.332,66 | 143.332,66 | 286.665,32 | 286.672,42 | 286.672,42 | 286.672,42 | |
| 4471000000 | Transferências a Consórcios Públicos mediante contrato de | 999,97 | 83,33 | 83,33 | 166,66 | 166,66 | 83,33 | 83,33 | 166,66 | 166,66 | 83,33 | 83,33 | 166,66 | 166,66 | 83,33 | 83,33 | 166,66 | 166,66 | 83,33 | 83,33 | 166,66 | 166,66 | 83,33 | 83,33 | 166,66 | 166,66 | 83,34 | 83,34 | 166,67 |
| 4471700000 | Ratão pela Participação em Consórcio Público | 999,97 | 83,33 | 83,33 | 166,66 | 166,66 | 83,33 | 83,33 | 166,66 | 166,66 | 83,33 | 83,33 | 166,66 | 166,66 | 83,33 | 83,33 | 166,66 | 166,66 | 83,33 | 83,33 | 166,66 | 166,66 | 83,33 | 83,33 | 166,66 | 166,66 | 83,34 | 83,34 | 166,67 |
| 4490000000 | Aplicações Diretas | 1.718.999,05 | 143.249,33 | 143.249,33 | 286.498,66 | 286.498,66 | 143.249,33 | 143.249,33 | 286.498,66 | 286.498,66 | 143.249,33 | 143.249,33 | 286.498,66 | 286.498,66 | 143.249,33 | 143.249,33 | 286.498,66 | 286.498,66 | 143.249,33 | 143.249,33 | 286.498,66 | 286.498,66 | 143.249,33 | 143.249,33 | 286.498,66 | 286.505,75 | 286.505,75 | 286.505,75 | |
| 4490510000 | Obras e Instalações | 462.999,71 | 38.583,15 | 38.583,15 | 77.166,30 | 77.166,30 | 38.583,15 | 38.583,15 | 77.166,30 | 77.166,30 | 38.583,15 | 38.583,15 | 77.166,30 | 77.166,30 | 38.583,15 | 38.583,15 | 77.166,30 | 77.166,30 | 38.583,15 | 38.583,15 | 77.166,30 | 77.166,30 | 38.583,15 | 38.583,15 | 77.166,30 | 77.168,21 | 77.168,21 | 77.168,21 | |
| 4490520000 | Equipamentos e Material Permanente | 1.241.999,66 | 103.499,55 | 103.499,55 | 206.999,10 | 206.999,10 | 103.499,55 | 103.499,55 | 206.999,10 | 206.999,10 | 103.499,55 | 103.499,55 | 206.999,10 | 206.999,10 | 103.499,55 | 103.499,55 | 206.999,10 | 206.999,10 | 103.499,55 | 103.499,55 | 206.999,10 | 206.999,10 | 103.499,55 | 103.499,55 | 206.999,10 | 207.004,16 | 207.004,16 | 207.004,16 | |
| 4490610000 | Aquisição de Imóveis | 5.999,82 | 499,98 | 499,98 | 999,96 | 999,96 | 499,98 | 499,98 | 999,96 | 999,96 | 499,98 | 499,98 | 999,96 | 999,96 | 499,98 | 499,98 | 999,96 | 999,96 | 499,98 | 499,98 | 999,96 | 999,96 | 499,98 | 499,98 | 999,96 | 500,04 | 500,04 | 500,04 | |
| 4490920000 | Despesas de Exercícios Anteriores | 7.999,86 | 666,65 | 666,65 | 1.333,30 | 1.333,30 | 666,65 | 666,65 | 1.333,30 | 1.333,30 | 666,65 | 666,65 | 1.333,30 | 1.333,30 | 666,65 | 666,65 | 1.333,30 | 1.333,30 | 666,65 | 666,65 | 1.333,30 | 1.333,30 | 666,65 | 666,65 | 1.333,30 | 1.333,36 | 1.333,36 | 1.333,36 | |
| 4600000000 | Amortização da Dívida | 7.999,86 | 666,65 | 666,65 | 1.333,30 | 1.333,30 | 666,65 | 666,65 | 1.333,30 | 1.333,30 | 666,65 | 666,65 | 1.333,30 | 1.333,30 | 666,65 | 666,65 | 1.333,30 | 1.333,30 | 666,65 | 666,65 | 1.333,30 | 1.333,30 | 666,65 | 666,65 | 1.333,36 | 1.333,36 | 1.333,36 | 1.333,36 | |
| 4600000000 | Aplicações Diretas | 7.999,86 | 666,65 | 666,65 | 1.333,30 | 1.333,30 | 666,65 | 666,65 | 1.333,30 | 1.333,30 | 666,65 | 666,65 | 1.333,30 | 1.333,30 | 666,65 | 666,65 | 1.333,30 | 1.333,30 | 666,65 | 666,65 | 1.333,30 | 1.333,30 | 666,65 | 666,65 | 1.333,36 | 1.333,36 | 1.333,36 | 1.333,36 | |
| 4690710000 | Principal da Dívida Contratual Resgatada | 3.999,88 | 333,32 | 333,32 | 666,64 | 666,64 | 333,32 | 333,32 | 666,64 | 666,64 | 333,32 | 333,32 | 666,64 | 666,64 | 333,32 | 333,32 | 666,64 | 666,64 | 333,32 | 333,32 | 666,64 | 666,64 | 333,32 | 333,32 | 666,64 | 666,68 | 666,68 | 666,68 | |
| 4690910000 | Sentenças Judiciais | 3.999,98 | 333,33 | 333,33 | 666,66 | 666,66 | 333,33 | 333,33 | 666,66 | 666,66 | 333,33 | 333,33 | 666,66 | 666,66 | 333,33 | 333,33 | 666,66 | 666,66 | 333,33 | 333,33 | 666,66 | 666,66 | 333,33 | 333,33 | 666,66 | 666,68 | 666,68 | 666,68 | |
| TOTAL DA UNIDADE: | | 14.051.995,78 | 1.170.994,88 | 1.170.994,88 | 2.341.989,76 | 2.341.989,76 | 1.170.994,88 | 1.170.994,88 | 2.341.989,76 | 2.341.989,76 | 1.170.994,88 | 1.170.994,88 | 2.341.989,76 | 2.341.989,76 | 1.170.994,88 | 1.170.994,88 | 2.341.989,76 | 2.341.989,76 | 1.170.994,88 | 1.170.994,88 | 2.341.989,76 | 2.341.989,76 | 1.170.994,88 | 1.170.994,88 | 2.341.989,76 | 2.341.989,76 | 1.171.052,10 | 1.171.052,10 | |
| TOTAL DA UNIDADE POR BIMESTRE: | | 14.051.995,78 | 0,00 | 0,00 | 0,00 | 0,00 | 0,00 | 0,00 | 0,00 | 0,00 | 0,00 | 0,00 | 0,00 | 0,00 | 0,00 | 0,00 | 0,00 | 0,00 | 0,00 | 0,00 | 0,00 | 0,00 | 0,00 | 0,00 | 0,00 | 0,00 | 0,00 | 0,00 | |


E&L Produções de Software LTDA

Page 25 of 140

E&L Contabilidade Pública Eletrônica [S]

Prefeitura Municipal de Cordeiros

| Código | Descrição | Orçamento | Janeiro | | Fevereiro | | Março | | Abril | | Maio | | Junho | | Julho | | Agosto | | Setembro | | Outubro | | Novembro | | Dezembro | |
|-------------------------------------|----------------------------------|-----------|-------------------|-------------------|-------------------|-------------------|-------------------|-------------------|-------------------|-------------------|-------------------|-------------------|-------------------|-------------------|-------------------|-------------------|-------------------|-------------------|-------------------|-------------------|-------------------|-------------------|-------------------|-------------------|-------------------|-------------------|
| | | | Total 1º Bimestre | Total 2º Bimestre | Total 3º Bimestre | Total 4º Bimestre | Total 5º Bimestre | Total 6º Bimestre | Total 1º Bimestre | Total 2º Bimestre | Total 3º Bimestre | Total 4º Bimestre | Total 5º Bimestre | Total 6º Bimestre | Total 1º Bimestre | Total 2º Bimestre | Total 3º Bimestre | Total 4º Bimestre | Total 5º Bimestre | Total 6º Bimestre | Total 1º Bimestre | Total 2º Bimestre | Total 3º Bimestre | Total 4º Bimestre | Total 5º Bimestre | Total 6º Bimestre |
| 0306 | SECRETARIA MUNICIPAL DE EDUCAÇÃO | | 14.051.995,78 | 1.170.994,88 | 1.170.994,88 | 1.170.994,88 | 1.170.994,88 | 1.170.994,88 | 1.170.994,88 | 1.170.994,88 | 1.170.994,88 | 1.170.994,88 | 1.170.994,88 | 1.170.994,88 | 1.170.994,88 | 1.170.994,88 | 1.170.994,88 | 1.170.994,88 | 1.170.994,88 | 1.170.994,88 | 1.170.994,88 | 1.170.994,88 | 1.170.994,88 | 1.170.994,88 | 1.170.994,88 | 1.171.052,10 |
| TOTAL DO ORÇÃO: | | | 14.051.995,78 | 1.170.994,88 | 1.170.994,88 | 1.170.994,88 | 1.170.994,88 | 1.170.994,88 | 1.170.994,88 | 1.170.994,88 | 1.170.994,88 | 1.170.994,88 | 1.170.994,88 | 1.170.994,88 | 1.170.994,88 | 1.170.994,88 | 1.170.994,88 | 1.170.994,88 | 1.170.994,88 | 1.170.994,88 | 1.170.994,88 | 1.170.994,88 | 1.170.994,88 | 1.170.994,88 | 1.171.052,10 | |
| TOTAL DO ÓRGÃO POR BIMESTRE: | | | 14.051.995,78 | 0,00 | 0,00 | 0,00 | 0,00 | 0,00 | 0,00 | 0,00 | 0,00 | 0,00 | 0,00 | 0,00 | 0,00 | 0,00 | 0,00 | 0,00 | 0,00 | 0,00 | 0,00 | 0,00 | 0,00 | 0,00 | 0,00 | |



MUNICÍPIO DE CORDEIROS
 CONSOLIDADO
 BAHIA
 13.694.468/0001-75
 METAS MENSIAIS DA DESPESA COM SOMA BIMESTRAL POR LIMITAÇÕES DE EMPENHO
 ORÇAMENTO DO EXERCÍCIO DE 2021

Prefeitura Municipal de Cordeiros

| Código | Descrição | Orçamento | Janeiro | | Fevereiro | | Março | | Abril | | Maio | | Junho | | Julho | | Agosto | | Setembro | | Outubro | | Novembro | | Dezembro | | | | | | |
|--|---|--------------|-------------------|-------------------|-------------------|-------------------|-------------------|-------------------|-------------------|-------------------|-------------------|-------------------|-------------------|-------------------|-------------------|-------------------|-------------------|-------------------|-------------------|-------------------|-------------------|-------------------|-------------------|-------------------|-------------------|-------------------|------------|------------|------------|------------|------------|
| | | | Total 1º Bimestre | Total 2º Bimestre | Total 3º Bimestre | Total 4º Bimestre | Total 5º Bimestre | Total 6º Bimestre | Total 1º Bimestre | Total 2º Bimestre | Total 3º Bimestre | Total 4º Bimestre | Total 5º Bimestre | Total 6º Bimestre | Total 1º Bimestre | Total 2º Bimestre | Total 3º Bimestre | Total 4º Bimestre | Total 5º Bimestre | Total 6º Bimestre | Total 1º Bimestre | Total 2º Bimestre | Total 3º Bimestre | Total 4º Bimestre | Total 5º Bimestre | Total 6º Bimestre | | | | | |
| <p align="center">MUNICÍPIO DE CORDEIROS CONSOLIDADO BAHIA 13.694.468/0001-75 METAS MENSIS DA DESPESA COM SOMA BIMESTRAL POR LIMITAÇÕES DE EMPENHO ORÇAMENTO DO EXERCÍCIO DE 2021</p> | | | | | | | | | | | | | | | | | | | | | | | | | | | | | | | |
| 0306 - SECRETARIA MUNICIPAL DE EDUCAÇÃO | | | | | | | | | | | | | | | | | | | | | | | | | | | | | | | |
| 01 - SECRETARIA MUNICIPAL DE EDUCAÇÃO | | | | | | | | | | | | | | | | | | | | | | | | | | | | | | | |
| 710100 - Receitas de Impostos e Transferências de Impostos - Educação - 25% | | | | | | | | | | | | | | | | | | | | | | | | | | | | | | | |
| 3000000000 | Despesas Correntes | 1.499.999,23 | 124.999,42 | 124.999,42 | 124.999,42 | 124.999,42 | 124.999,42 | 124.999,42 | 124.999,42 | 124.999,42 | 124.999,42 | 124.999,42 | 124.999,42 | 124.999,42 | 124.999,42 | 124.999,42 | 124.999,42 | 124.999,42 | 124.999,42 | 124.999,42 | 124.999,42 | 124.999,42 | 124.999,42 | 124.999,42 | 124.999,42 | 124.999,42 | 124.999,42 | 124.999,42 | 124.999,42 | 124.999,42 | 124.999,42 |
| 3100000000 | Pessoal e Encargos Sociais | 670.999,87 | 55.916,43 | 55.916,43 | 55.916,43 | 55.916,43 | 55.916,43 | 55.916,43 | 55.916,43 | 55.916,43 | 55.916,43 | 55.916,43 | 55.916,43 | 55.916,43 | 55.916,43 | 55.916,43 | 55.916,43 | 55.916,43 | 55.916,43 | 55.916,43 | 55.916,43 | 55.916,43 | 55.916,43 | 55.916,43 | 55.916,43 | 55.916,43 | 55.916,43 | 55.916,43 | 55.916,43 | 55.916,43 | |
| 3171000000 | Transferências a Consórcios Públicos mediante contrato de | 999,97 | 83,33 | 83,33 | 83,33 | 83,33 | 83,33 | 83,33 | 83,33 | 83,33 | 83,33 | 83,33 | 83,33 | 83,33 | 83,33 | 83,33 | 83,33 | 83,33 | 83,33 | 83,33 | 83,33 | 83,33 | 83,33 | 83,33 | 83,33 | 83,33 | 83,33 | 83,33 | 83,33 | 83,33 | |
| 3171700000 | Ratão pela Participação em Consórcio Público | 999,97 | 83,33 | 83,33 | 83,33 | 83,33 | 83,33 | 83,33 | 83,33 | 83,33 | 83,33 | 83,33 | 83,33 | 83,33 | 83,33 | 83,33 | 83,33 | 83,33 | 83,33 | 83,33 | 83,33 | 83,33 | 83,33 | 83,33 | 83,33 | 83,33 | 83,33 | 83,33 | 83,33 | 83,33 | |
| 3190000000 | Aplicações Diretas | 669.999,90 | 55.833,10 | 55.833,10 | 55.833,10 | 55.833,10 | 55.833,10 | 55.833,10 | 55.833,10 | 55.833,10 | 55.833,10 | 55.833,10 | 55.833,10 | 55.833,10 | 55.833,10 | 55.833,10 | 55.833,10 | 55.833,10 | 55.833,10 | 55.833,10 | 55.833,10 | 55.833,10 | 55.833,10 | 55.833,10 | 55.833,10 | 55.833,10 | 55.833,10 | 55.833,10 | 55.833,10 | 55.833,10 | |
| 3190040000 | Contratação por Tempo Determinado | 66.000,02 | 5.499,98 | 5.499,98 | 5.499,98 | 5.499,98 | 5.499,98 | 5.499,98 | 5.499,98 | 5.499,98 | 5.499,98 | 5.499,98 | 5.499,98 | 5.499,98 | 5.499,98 | 5.499,98 | 5.499,98 | 5.499,98 | 5.499,98 | 5.499,98 | 5.499,98 | 5.499,98 | 5.499,98 | 5.499,98 | 5.499,98 | 5.499,98 | 5.499,98 | 5.499,98 | 5.499,98 | 5.499,98 | |
| 3190110000 | Vencimentos e Vantagens Fixas - Pessoal Civil | 492.000,04 | 40.999,84 | 40.999,84 | 40.999,84 | 40.999,84 | 40.999,84 | 40.999,84 | 40.999,84 | 40.999,84 | 40.999,84 | 40.999,84 | 40.999,84 | 40.999,84 | 40.999,84 | 40.999,84 | 40.999,84 | 40.999,84 | 40.999,84 | 40.999,84 | 40.999,84 | 40.999,84 | 40.999,84 | 40.999,84 | 40.999,84 | 40.999,84 | 40.999,84 | 40.999,84 | 40.999,84 | 40.999,84 | |
| 3190130000 | Obrigações Patronais | 6.000,02 | 500,00 | 500,00 | 500,00 | 500,00 | 500,00 | 500,00 | 500,00 | 500,00 | 500,00 | 500,00 | 500,00 | 500,00 | 500,00 | 500,00 | 500,00 | 500,00 | 500,00 | 500,00 | 500,00 | 500,00 | 500,00 | 500,00 | 500,00 | 500,00 | 500,00 | 500,00 | 500,00 | 500,00 | |
| 3190160000 | Outras Despesas Variáveis - Pessoal Civil | 3.999,98 | 333,33 | 333,33 | 333,33 | 333,33 | 333,33 | 333,33 | 333,33 | 333,33 | 333,33 | 333,33 | 333,33 | 333,33 | 333,33 | 333,33 | 333,33 | 333,33 | 333,33 | 333,33 | 333,33 | 333,33 | 333,33 | 333,33 | 333,33 | 333,33 | 333,33 | 333,33 | 333,33 | 333,33 | |
| 3190340000 | Outras Despesas de Pessoal Decorrentes de Contratos de | 78.999,93 | 6.583,30 | 6.583,30 | 6.583,30 | 6.583,30 | 6.583,30 | 6.583,30 | 6.583,30 | 6.583,30 | 6.583,30 | 6.583,30 | 6.583,30 | 6.583,30 | 6.583,30 | 6.583,30 | 6.583,30 | 6.583,30 | 6.583,30 | 6.583,30 | 6.583,30 | 6.583,30 | 6.583,30 | 6.583,30 | 6.583,30 | 6.583,30 | 6.583,30 | 6.583,30 | 6.583,30 | 6.583,30 | |
| 3190500000 | Aposentadorias do RGPS - Área Rural | 3.000,01 | 250,00 | 250,00 | 250,00 | 250,00 | 250,00 | 250,00 | 250,00 | 250,00 | 250,00 | 250,00 | 250,00 | 250,00 | 250,00 | 250,00 | 250,00 | 250,00 | 250,00 | 250,00 | 250,00 | 250,00 | 250,00 | 250,00 | 250,00 | 250,00 | 250,00 | 250,00 | 250,00 | 250,00 | |
| 3190540000 | Aposentadorias do RGPS - Área Urbana | 3.000,01 | 250,00 | 250,00 | 250,00 | 250,00 | 250,00 | 250,00 | 250,00 | 250,00 | 250,00 | 250,00 | 250,00 | 250,00 | 250,00 | 250,00 | 250,00 | 250,00 | 250,00 | 250,00 | 250,00 | 250,00 | 250,00 | 250,00 | 250,00 | 250,00 | 250,00 | 250,00 | 250,00 | 250,00 | |
| 3190550000 | Pensões do RGPS - Área Rural | 3.000,01 | 250,00 | 250,00 | 250,00 | 250,00 | 250,00 | 250,00 | 250,00 | 250,00 | 250,00 | 250,00 | 250,00 | 250,00 | 250,00 | 250,00 | 250,00 | 250,00 | 250,00 | 250,00 | 250,00 | 250,00 | 250,00 | 250,00 | 250,00 | 250,00 | 250,00 | 250,00 | 250,00 | 250,00 | |
| 3190560000 | Pensões do RGPS - Área Urbana | 3.000,01 | 250,00 | 250,00 | 250,00 | 250,00 | 250,00 | 250,00 | 250,00 | 250,00 | 250,00 | 250,00 | 250,00 | 250,00 | 250,00 | 250,00 | 250,00 | 250,00 | 250,00 | 250,00 | 250,00 | 250,00 | 250,00 | 250,00 | 250,00 | 250,00 | 250,00 | 250,00 | 250,00 | 250,00 | |
| 3190910000 | Sentenças Judiciais | 999,97 | 83,33 | 83,33 | 83,33 | 83,33 | 83,33 | 83,33 | 83,33 | 83,33 | 83,33 | 83,33 | 83,33 | 83,33 | 83,33 | 83,33 | 83,33 | 83,33 | 83,33 | 83,33 | 83,33 | 83,33 | 83,33 | 83,33 | 83,33 | 83,33 | 83,33 | 83,33 | 83,33 | 83,33 | |
| 3190920000 | Despesas de Exercícios Anteriores | 8.999,93 | 749,99 | 749,99 | 749,99 | 749,99 | 749,99 | 749,99 | 749,99 | 749,99 | 749,99 | 749,99 | 749,99 | 749,99 | 749,99 | 749,99 | 749,99 | 749,99 | 749,99 | 749,99 | 749,99 | 749,99 | 749,99 | 749,99 | 749,99 | 749,99 | 749,99 | 749,99 | 749,99 | 749,99 | |
| 3190940000 | Indenizações e Restituições Trabalhistas | 999,97 | 83,33 | 83,33 | 83,33 | 83,33 | 83,33 | 83,33 | 83,33 | 83,33 | 83,33 | 83,33 | 83,33 | 83,33 | 83,33 | 83,33 | 83,33 | 83,33 | 83,33 | 83,33 | 83,33 | 83,33 | 83,33 | 83,33 | 83,33 | 83,33 | 83,33 | 83,33 | 83,33 | 83,33 | |

Prefeitura Municipal de Cordeiros

| Código | Descrição | Orçamento | Janeiro | | Fevereiro | | Março | | Abril | | Maio | | Junho | | Julho | | Agosto | | Setembro | | Outubro | | Novembro | | Dezembro | | | | | |
|--|--|------------|-------------------|-------------------|-------------------|-------------------|-------------------|-------------------|-------------------|-------------------|-------------------|-------------------|-------------------|-------------------|-------------------|-------------------|-------------------|-------------------|-------------------|-------------------|-----------|-----------|-----------|-----------|-----------|-----------|-----------|-----------|-----------|-----------|
| | | | Total 1º Bimestre | Total 2º Bimestre | Total 3º Bimestre | Total 4º Bimestre | Total 5º Bimestre | Total 6º Bimestre | Total 1º Bimestre | Total 2º Bimestre | Total 3º Bimestre | Total 4º Bimestre | Total 5º Bimestre | Total 6º Bimestre | Total 1º Bimestre | Total 2º Bimestre | Total 3º Bimestre | Total 4º Bimestre | Total 5º Bimestre | Total 6º Bimestre | | | | | | | | | | |
| <p align="center">MUNICÍPIO DE CORDEIROS CONSOLIDADO BAHIA 13.694.468/0001-75 METAS MENSIS DA DESPESA COM SOMA BIMESTRAL POR LIMITAÇÕES DE EMPENHO ORÇAMENTO DO EXERCÍCIO DE 2021</p> | | | | | | | | | | | | | | | | | | | | | | | | | | | | | | |
| 0306 - SECRETARIA MUNICIPAL DE EDUCAÇÃO | | | | | | | | | | | | | | | | | | | | | | | | | | | | | | |
| 01 - SECRETARIA MUNICIPAL DE EDUCAÇÃO | | | | | | | | | | | | | | | | | | | | | | | | | | | | | | |
| 710100 - Receitas de Impostos e Transferências de Impostos - Educação - 25% | | | | | | | | | | | | | | | | | | | | | | | | | | | | | | |
| 3300000000 | Outras Despesas Correntes | 828.999,36 | 69.082,99 | 69.082,99 | 69.082,99 | 69.082,99 | 69.082,99 | 69.082,99 | 69.082,99 | 69.082,99 | 69.082,99 | 69.082,99 | 69.082,99 | 69.082,99 | 69.082,99 | 69.082,99 | 69.082,99 | 69.082,99 | 69.082,99 | 69.082,99 | 69.082,99 | 69.082,99 | 69.082,99 | 69.082,99 | 69.082,99 | 69.082,99 | 69.082,99 | 69.082,99 | 69.082,99 | |
| 3350000000 | Transferências a Instituições Privadas sem Fins Lucrativos | 999,97 | 83,33 | 83,33 | 83,33 | 83,33 | 83,33 | 83,33 | 83,33 | 83,33 | 83,33 | 83,33 | 83,33 | 83,33 | 83,33 | 83,33 | 83,33 | 83,33 | 83,33 | 83,33 | 83,33 | 83,33 | 83,33 | 83,33 | 83,33 | 83,33 | 83,33 | 83,33 | 83,33 | |
| 3350400000 | Subvenções Sociais | 999,97 | 83,33 | 83,33 | 83,33 | 83,33 | 83,33 | 83,33 | 83,33 | 83,33 | 83,33 | 83,33 | 83,33 | 83,33 | 83,33 | 83,33 | 83,33 | 83,33 | 83,33 | 83,33 | 83,33 | 83,33 | 83,33 | 83,33 | 83,33 | 83,33 | 83,33 | 83,33 | 83,33 | 83,33 |
| 3371000000 | Transferências a Consórcios Públicos mediante contrato de | 999,97 | 83,33 | 83,33 | 83,33 | 83,33 | 83,33 | 83,33 | 83,33 | 83,33 | 83,33 | 83,33 | 83,33 | 83,33 | 83,33 | 83,33 | 83,33 | 83,33 | 83,33 | 83,33 | 83,33 | 83,33 | 83,33 | 83,33 | 83,33 | 83,33 | 83,33 | 83,33 | 83,33 | 83,33 |
| 3371700000 | Ratelo pela Participação em Consórcio Público | 999,97 | 83,33 | 83,33 | 83,33 | 83,33 | 83,33 | 83,33 | 83,33 | 83,33 | 83,33 | 83,33 | 83,33 | 83,33 | 83,33 | 83,33 | 83,33 | 83,33 | 83,33 | 83,33 | 83,33 | 83,33 | 83,33 | 83,33 | 83,33 | 83,33 | 83,33 | 83,33 | 83,33 | 83,33 |
| 3390000000 | Aplicações Diretas | 826.999,42 | 68.916,33 | 68.916,33 | 68.916,33 | 68.916,33 | 68.916,33 | 68.916,33 | 68.916,33 | 68.916,33 | 68.916,33 | 68.916,33 | 68.916,33 | 68.916,33 | 68.916,33 | 68.916,33 | 68.916,33 | 68.916,33 | 68.916,33 | 68.916,33 | 68.916,33 | 68.916,33 | 68.916,33 | 68.916,33 | 68.916,33 | 68.916,33 | 68.916,33 | 68.916,33 | 68.916,33 | 68.916,33 |
| 3390040000 | Contratação por Tempo Determinado | 999,97 | 83,33 | 83,33 | 83,33 | 83,33 | 83,33 | 83,33 | 83,33 | 83,33 | 83,33 | 83,33 | 83,33 | 83,33 | 83,33 | 83,33 | 83,33 | 83,33 | 83,33 | 83,33 | 83,33 | 83,33 | 83,33 | 83,33 | 83,33 | 83,33 | 83,33 | 83,33 | 83,33 | 83,33 |
| 3390140000 | Diárias - Civil | 4.500,02 | 375,00 | 375,00 | 375,00 | 375,00 | 375,00 | 375,00 | 375,00 | 375,00 | 375,00 | 375,00 | 375,00 | 375,00 | 375,00 | 375,00 | 375,00 | 375,00 | 375,00 | 375,00 | 375,00 | 375,00 | 375,00 | 375,00 | 375,00 | 375,00 | 375,00 | 375,00 | 375,00 | 375,00 |
| 3390180000 | Auxílio Financeiro a Estudantes | 999,97 | 83,33 | 83,33 | 83,33 | 83,33 | 83,33 | 83,33 | 83,33 | 83,33 | 83,33 | 83,33 | 83,33 | 83,33 | 83,33 | 83,33 | 83,33 | 83,33 | 83,33 | 83,33 | 83,33 | 83,33 | 83,33 | 83,33 | 83,33 | 83,33 | 83,33 | 83,33 | 83,33 | 83,33 |
| 3390300000 | Material de Consumo | 294.499,92 | 24.541,56 | 24.541,56 | 24.541,56 | 24.541,56 | 24.541,56 | 24.541,56 | 24.541,56 | 24.541,56 | 24.541,56 | 24.541,56 | 24.541,56 | 24.541,56 | 24.541,56 | 24.541,56 | 24.541,56 | 24.541,56 | 24.541,56 | 24.541,56 | 24.541,56 | 24.541,56 | 24.541,56 | 24.541,56 | 24.541,56 | 24.541,56 | 24.541,56 | 24.541,56 | 24.541,56 | 24.541,56 |
| 3390310000 | Premiações Culturais, Artísticas, Científicas, Desportivas e | 2.000,04 | 166,67 | 166,67 | 166,67 | 166,67 | 166,67 | 166,67 | 166,67 | 166,67 | 166,67 | 166,67 | 166,67 | 166,67 | 166,67 | 166,67 | 166,67 | 166,67 | 166,67 | 166,67 | 166,67 | 166,67 | 166,67 | 166,67 | 166,67 | 166,67 | 166,67 | 166,67 | 166,67 | 166,67 |
| 3390320000 | Material, Bem ou Serviço para Distribuição Gratuita | 2.499,98 | 208,33 | 208,33 | 208,33 | 208,33 | 208,33 | 208,33 | 208,33 | 208,33 | 208,33 | 208,33 | 208,33 | 208,33 | 208,33 | 208,33 | 208,33 | 208,33 | 208,33 | 208,33 | 208,33 | 208,33 | 208,33 | 208,33 | 208,33 | 208,33 | 208,33 | 208,33 | 208,33 | 208,33 |
| 3390330000 | Passagens e Despesas com Locomoção | 58.500,00 | 4.874,98 | 4.874,98 | 4.874,98 | 4.874,98 | 4.874,98 | 4.874,98 | 4.874,98 | 4.874,98 | 4.874,98 | 4.874,98 | 4.874,98 | 4.874,98 | 4.874,98 | 4.874,98 | 4.874,98 | 4.874,98 | 4.874,98 | 4.874,98 | 4.874,98 | 4.874,98 | 4.874,98 | 4.874,98 | 4.874,98 | 4.874,98 | 4.874,98 | 4.874,98 | 4.874,98 | 4.874,98 |
| 3390340000 | Outras Despesas de Pessoal Decorrentes de Contratos de | 1.999,94 | 166,66 | 166,66 | 166,66 | 166,66 | 166,66 | 166,66 | 166,66 | 166,66 | 166,66 | 166,66 | 166,66 | 166,66 | 166,66 | 166,66 | 166,66 | 166,66 | 166,66 | 166,66 | 166,66 | 166,66 | 166,66 | 166,66 | 166,66 | 166,66 | 166,66 | 166,66 | 166,66 | 166,66 |
| 3390350000 | Serviços de Consultoria | 999,97 | 83,33 | 83,33 | 83,33 | 83,33 | 83,33 | 83,33 | 83,33 | 83,33 | 83,33 | 83,33 | 83,33 | 83,33 | 83,33 | 83,33 | 83,33 | 83,33 | 83,33 | 83,33 | 83,33 | 83,33 | 83,33 | 83,33 | 83,33 | 83,33 | 83,33 | 83,33 | 83,33 | 83,33 |
| 3390360000 | Outros Serviços de Terceiros - Pessoa Física | 122.499,78 | 10.208,27 | 10.208,27 | 10.208,27 | 10.208,27 | 10.208,27 | 10.208,27 | 10.208,27 | 10.208,27 | 10.208,27 | 10.208,27 | 10.208,27 | 10.208,27 | 10.208,27 | 10.208,27 | 10.208,27 | 10.208,27 | 10.208,27 | 10.208,27 | 10.208,27 | 10.208,27 | 10.208,27 | 10.208,27 | 10.208,27 | 10.208,27 | 10.208,27 | 10.208,27 | 10.208,27 | 10.208,27 |
| 3390390000 | Outros Serviços de Terceiros - Pessoa Jurídica | 218.499,90 | 18.208,25 | 18.208,25 | 18.208,25 | 18.208,25 | 18.208,25 | 18.208,25 | 18.208,25 | 18.208,25 | 18.208,25 | 18.208,25 | 18.208,25 | 18.208,25 | 18.208,25 | 18.208,25 | 18.208,25 | 18.208,25 | 18.208,25 | 18.208,25 | 18.208,25 | 18.208,25 | 18.208,25 | 18.208,25 | 18.208,25 | 18.208,25 | 18.208,25 | 18.208,25 | 18.208,25 | 18.208,25 |


Prefeitura Municipal de Cordeiros

| Código | Descrição | Orçamento | Janeiro | | Fevereiro | | Março | | Abril | | Maio | | Junho | | Julho | | Agosto | | Setembro | | Outubro | | Novembro | | Dezembro | | | | | | | |
|--|---|-----------|-------------------|-------------------|-------------------|-------------------|-------------------|-------------------|-------------------|-------------------|-------------------|-------------------|-------------------|-------------------|-------------------|-------------------|-------------------|-------------------|-------------------|-------------------|-------------------|-------------------|-------------------|-------------------|-------------------|-------------------|----------|----------|----------|----------|----------|----------|
| | | | Total 1º Bimestre | Total 2º Bimestre | Total 3º Bimestre | Total 4º Bimestre | Total 5º Bimestre | Total 6º Bimestre | Total 1º Bimestre | Total 2º Bimestre | Total 3º Bimestre | Total 4º Bimestre | Total 5º Bimestre | Total 6º Bimestre | Total 1º Bimestre | Total 2º Bimestre | Total 3º Bimestre | Total 4º Bimestre | Total 5º Bimestre | Total 6º Bimestre | Total 1º Bimestre | Total 2º Bimestre | Total 3º Bimestre | Total 4º Bimestre | Total 5º Bimestre | Total 6º Bimestre | | | | | | |
| MUNICÍPIO DE CORDEIROS | | | | | | | | | | | | | | | | | | | | | | | | | | | | | | | | |
| CONSOLIDADO | | | | | | | | | | | | | | | | | | | | | | | | | | | | | | | | |
| BAHIA | | | | | | | | | | | | | | | | | | | | | | | | | | | | | | | | |
| 13.694.468/0001-75 | | | | | | | | | | | | | | | | | | | | | | | | | | | | | | | | |
| METAS MENSIS DA DESPESA COM SOMA BIMESTRAL POR LIMITAÇÕES DE EMPENHO | | | | | | | | | | | | | | | | | | | | | | | | | | | | | | | | |
| ORÇAMENTO DO EXERCÍCIO DE 2021 | | | | | | | | | | | | | | | | | | | | | | | | | | | | | | | | |
| 0306 - SECRETARIA MUNICIPAL DE EDUCAÇÃO | | | | | | | | | | | | | | | | | | | | | | | | | | | | | | | | |
| 01 - SECRETARIA MUNICIPAL DE EDUCAÇÃO | | | | | | | | | | | | | | | | | | | | | | | | | | | | | | | | |
| 710100 - Receitas de Impostos e Transferências de Impostos - Educação - 25% | | | | | | | | | | | | | | | | | | | | | | | | | | | | | | | | |
| 3390400000 | Serviços de Tecnologia da Informação e Comunicação - | 34.999.95 | 2.916,65 | 2.916,65 | 2.916,65 | 2.916,65 | 2.916,65 | 2.916,65 | 2.916,65 | 2.916,65 | 2.916,65 | 2.916,65 | 2.916,65 | 2.916,65 | 2.916,65 | 2.916,65 | 2.916,65 | 2.916,65 | 2.916,65 | 2.916,65 | 2.916,65 | 2.916,65 | 2.916,65 | 2.916,65 | 2.916,65 | 2.916,65 | 2.916,65 | 2.916,65 | 2.916,65 | 2.916,65 | 2.916,65 | |
| 3390470000 | Obrigações Tributárias e Contributivas | 33.000,01 | 2.749,99 | 2.749,99 | 2.749,99 | 2.749,99 | 2.749,99 | 2.749,99 | 2.749,99 | 2.749,99 | 2.749,99 | 2.749,99 | 2.749,99 | 2.749,99 | 2.749,99 | 2.749,99 | 2.749,99 | 2.749,99 | 2.749,99 | 2.749,99 | 2.749,99 | 2.749,99 | 2.749,99 | 2.749,99 | 2.749,99 | 2.749,99 | 2.749,99 | 2.749,99 | 2.749,99 | 2.749,99 | 2.749,99 | |
| 3390910000 | Sentenças Judiciais | 999,97 | 83,33 | 83,33 | 83,33 | 83,33 | 83,33 | 83,33 | 83,33 | 83,33 | 83,33 | 83,33 | 83,33 | 83,33 | 83,33 | 83,33 | 83,33 | 83,33 | 83,33 | 83,33 | 83,33 | 83,33 | 83,33 | 83,33 | 83,33 | 83,33 | 83,33 | 83,33 | 83,33 | 83,33 | 83,33 | |
| 3390920000 | Despesas de Exercícios Anteriores | 46.999,99 | 3.916,65 | 3.916,65 | 3.916,65 | 3.916,65 | 3.916,65 | 3.916,65 | 3.916,65 | 3.916,65 | 3.916,65 | 3.916,65 | 3.916,65 | 3.916,65 | 3.916,65 | 3.916,65 | 3.916,65 | 3.916,65 | 3.916,65 | 3.916,65 | 3.916,65 | 3.916,65 | 3.916,65 | 3.916,65 | 3.916,65 | 3.916,65 | 3.916,65 | 3.916,65 | 3.916,65 | 3.916,65 | 3.916,65 | |
| 3390930000 | Indenizações e Restituições | 2.000,04 | 166,67 | 166,67 | 166,67 | 166,67 | 166,67 | 166,67 | 166,67 | 166,67 | 166,67 | 166,67 | 166,67 | 166,67 | 166,67 | 166,67 | 166,67 | 166,67 | 166,67 | 166,67 | 166,67 | 166,67 | 166,67 | 166,67 | 166,67 | 166,67 | 166,67 | 166,67 | 166,67 | 166,67 | 166,67 | |
| 3390940000 | Indenizações e Restituições Trabalhistas | 999,97 | 83,33 | 83,33 | 83,33 | 83,33 | 83,33 | 83,33 | 83,33 | 83,33 | 83,33 | 83,33 | 83,33 | 83,33 | 83,33 | 83,33 | 83,33 | 83,33 | 83,33 | 83,33 | 83,33 | 83,33 | 83,33 | 83,33 | 83,33 | 83,33 | 83,33 | 83,33 | 83,33 | 83,33 | 83,33 | 83,33 |
| 4000000000 | Despesas de Capital | 36.999,76 | 3.041,63 | 3.041,63 | 3.041,63 | 3.041,63 | 3.041,63 | 3.041,63 | 3.041,63 | 3.041,63 | 3.041,63 | 3.041,63 | 3.041,63 | 3.041,63 | 3.041,63 | 3.041,63 | 3.041,63 | 3.041,63 | 3.041,63 | 3.041,63 | 3.041,63 | 3.041,63 | 3.041,63 | 3.041,63 | 3.041,63 | 3.041,63 | 3.041,63 | 3.041,63 | 3.041,63 | 3.041,63 | 3.041,63 | |
| 4400000000 | Investimentos | 32.499,78 | 2.708,30 | 2.708,30 | 2.708,30 | 2.708,30 | 2.708,30 | 2.708,30 | 2.708,30 | 2.708,30 | 2.708,30 | 2.708,30 | 2.708,30 | 2.708,30 | 2.708,30 | 2.708,30 | 2.708,30 | 2.708,30 | 2.708,30 | 2.708,30 | 2.708,30 | 2.708,30 | 2.708,30 | 2.708,30 | 2.708,30 | 2.708,30 | 2.708,30 | 2.708,30 | 2.708,30 | 2.708,30 | 2.708,30 | |
| 4471000000 | Transferências a Consórcios Públicos mediante contrato de | 999,97 | 83,33 | 83,33 | 83,33 | 83,33 | 83,33 | 83,33 | 83,33 | 83,33 | 83,33 | 83,33 | 83,33 | 83,33 | 83,33 | 83,33 | 83,33 | 83,33 | 83,33 | 83,33 | 83,33 | 83,33 | 83,33 | 83,33 | 83,33 | 83,33 | 83,33 | 83,33 | 83,33 | 83,33 | 83,33 | 83,33 |
| 4471700000 | Ratão pela Participação em Consórcio Público | 999,97 | 83,33 | 83,33 | 83,33 | 83,33 | 83,33 | 83,33 | 83,33 | 83,33 | 83,33 | 83,33 | 83,33 | 83,33 | 83,33 | 83,33 | 83,33 | 83,33 | 83,33 | 83,33 | 83,33 | 83,33 | 83,33 | 83,33 | 83,33 | 83,33 | 83,33 | 83,33 | 83,33 | 83,33 | 83,33 | 83,33 |
| 4490000000 | Aplicações Diretas | 31.499,81 | 2.624,97 | 2.624,97 | 2.624,97 | 2.624,97 | 2.624,97 | 2.624,97 | 2.624,97 | 2.624,97 | 2.624,97 | 2.624,97 | 2.624,97 | 2.624,97 | 2.624,97 | 2.624,97 | 2.624,97 | 2.624,97 | 2.624,97 | 2.624,97 | 2.624,97 | 2.624,97 | 2.624,97 | 2.624,97 | 2.624,97 | 2.624,97 | 2.624,97 | 2.624,97 | 2.624,97 | 2.624,97 | 2.624,97 | 2.624,97 |
| 4490510000 | Obras e Instalações | 11.999,94 | 999,99 | 999,99 | 999,99 | 999,99 | 999,99 | 999,99 | 999,99 | 999,99 | 999,99 | 999,99 | 999,99 | 999,99 | 999,99 | 999,99 | 999,99 | 999,99 | 999,99 | 999,99 | 999,99 | 999,99 | 999,99 | 999,99 | 999,99 | 999,99 | 999,99 | 999,99 | 999,99 | 999,99 | 999,99 | 999,99 |
| 4490520000 | Equipamentos e Material Permanente | 17.499,93 | 1.458,32 | 1.458,32 | 1.458,32 | 1.458,32 | 1.458,32 | 1.458,32 | 1.458,32 | 1.458,32 | 1.458,32 | 1.458,32 | 1.458,32 | 1.458,32 | 1.458,32 | 1.458,32 | 1.458,32 | 1.458,32 | 1.458,32 | 1.458,32 | 1.458,32 | 1.458,32 | 1.458,32 | 1.458,32 | 1.458,32 | 1.458,32 | 1.458,32 | 1.458,32 | 1.458,32 | 1.458,32 | 1.458,32 | |
| 4490610000 | Aquisição de Imóveis | 999,97 | 83,33 | 83,33 | 83,33 | 83,33 | 83,33 | 83,33 | 83,33 | 83,33 | 83,33 | 83,33 | 83,33 | 83,33 | 83,33 | 83,33 | 83,33 | 83,33 | 83,33 | 83,33 | 83,33 | 83,33 | 83,33 | 83,33 | 83,33 | 83,33 | 83,33 | 83,33 | 83,33 | 83,33 | 83,33 | 83,33 |
| 4490920000 | Despesas de Exercícios Anteriores | 999,97 | 83,33 | 83,33 | 83,33 | 83,33 | 83,33 | 83,33 | 83,33 | 83,33 | 83,33 | 83,33 | 83,33 | 83,33 | 83,33 | 83,33 | 83,33 | 83,33 | 83,33 | 83,33 | 83,33 | 83,33 | 83,33 | 83,33 | 83,33 | 83,33 | 83,33 | 83,33 | 83,33 | 83,33 | 83,33 | 83,33 |
| 4600000000 | Amortização da Dívida | 3.999,98 | 333,33 | 333,33 | 333,33 | 333,33 | 333,33 | 333,33 | 333,33 | 333,33 | 333,33 | 333,33 | 333,33 | 333,33 | 333,33 | 333,33 | 333,33 | 333,33 | 333,33 | 333,33 | 333,33 | 333,33 | 333,33 | 333,33 | 333,33 | 333,33 | 333,33 | 333,33 | 333,33 | 333,33 | 333,33 | 333,33 |
| 4600000000 | Aplicações Diretas | 3.999,98 | 333,33 | 333,33 | 333,33 | 333,33 | 333,33 | 333,33 | 333,33 | 333,33 | 333,33 | 333,33 | 333,33 | 333,33 | 333,33 | 333,33 | 333,33 | 333,33 | 333,33 | 333,33 | 333,33 | 333,33 | 333,33 | 333,33 | 333,33 | 333,33 | 333,33 | 333,33 | 333,33 | 333,33 | 333,33 | 333,33 |

Prefeitura Municipal de Cordeiros

| Código | Descrição | Orçamento | Janeiro | | Fevereiro | | Março | | Abril | | Maio | | Junho | | Julho | | Agosto | | Setembro | | Outubro | | Novembro | | Dezembro | | | |
|---|---------------------|--------------|-------------------|-------------------|-------------------|-------------------|-------------------|-------------------|-------------------|-------------------|-------------------|-------------------|-------------------|-------------------|-------------------|-------------------|-------------------|-------------------|-------------------|-------------------|------------|------------|------------|------------|------------|------------|------------|------------|
| | | | Total 1º Bimestre | Total 2º Bimestre | Total 3º Bimestre | Total 4º Bimestre | Total 5º Bimestre | Total 6º Bimestre | Total 1º Bimestre | Total 2º Bimestre | Total 3º Bimestre | Total 4º Bimestre | Total 5º Bimestre | Total 6º Bimestre | Total 1º Bimestre | Total 2º Bimestre | Total 3º Bimestre | Total 4º Bimestre | Total 5º Bimestre | Total 6º Bimestre | | | | | | | | |
| 0306 - SECRETARIA MUNICIPAL DE EDUCAÇÃO | | | | | | | | | | | | | | | | | | | | | | | | | | | | |
| 01 - SECRETARIA MUNICIPAL DE EDUCACAO | | | | | | | | | | | | | | | | | | | | | | | | | | | | |
| 710100 - Receitas de Impostos e Transferências de Impostos - Educação - 25% | | | | | | | | | | | | | | | | | | | | | | | | | | | | |
| 4600100000 | Sentenças Judiciais | 3.999,98 | 333,33 | 333,33 | 333,33 | 333,33 | 333,33 | 333,33 | 333,33 | 333,33 | 333,33 | 333,33 | 333,33 | 333,33 | 333,33 | 333,33 | 333,33 | 333,33 | 333,33 | 333,33 | 333,33 | 333,33 | 333,33 | 333,33 | 333,33 | 333,33 | 333,33 | 333,33 |
| TOTAL DA FONTE DE RECURSO: | | 1.536.498,99 | 128.041,05 | 128.041,05 | 128.041,05 | 128.041,05 | 128.041,05 | 128.041,05 | 128.041,05 | 128.041,05 | 128.041,05 | 128.041,05 | 128.041,05 | 128.041,05 | 128.041,05 | 128.041,05 | 128.041,05 | 128.041,05 | 128.041,05 | 128.041,05 | 128.041,05 | 128.041,05 | 128.041,05 | 128.041,05 | 128.041,05 | 128.041,05 | 128.041,05 | 128.041,05 |
| TOTAL DA FONTE DE RECURSO POR BIMESTRE: | | 1.536.498,99 | 0,00 | 0,00 | 0,00 | 0,00 | 0,00 | 0,00 | 0,00 | 0,00 | 0,00 | 0,00 | 0,00 | 0,00 | 0,00 | 0,00 | 0,00 | 0,00 | 0,00 | 0,00 | 0,00 | 0,00 | 0,00 | 0,00 | 0,00 | 0,00 | 0,00 | 0,00 |

Prefeitura Municipal de Cordeiros



**MUNICÍPIO DE CORDEIROS
CONSOLIDADO
BAHIA**
13.694.468/0001-75
METAS MENSIAIS DA DESPESA COM SOMA BIMESTRAL POR LIMITAÇÕES DE EMPENHO
ORÇAMENTO DO EXERCÍCIO DE 2021

| Código | Descrição | Orçamento | Janeiro | | Fevereiro | | Março | | Abril | | Maio | | Junho | | Julho | | Agosto | | Setembro | | Outubro | | Novembro | | Dezembro | | | | | | |
|--|---|------------|-------------------|-------------------|-------------------|-------------------|-------------------|-------------------|-------------------|-------------------|-------------------|-------------------|-------------------|-------------------|-------------------|-------------------|-------------------|-------------------|-------------------|-------------------|-----------|-----------|-----------|-----------|-----------|-----------|-----------|-----------|-----------|-----------|-----------|
| | | | Total 1º Bimestre | Total 2º Bimestre | Total 3º Bimestre | Total 4º Bimestre | Total 5º Bimestre | Total 6º Bimestre | Total 1º Bimestre | Total 2º Bimestre | Total 3º Bimestre | Total 4º Bimestre | Total 5º Bimestre | Total 6º Bimestre | Total 1º Bimestre | Total 2º Bimestre | Total 3º Bimestre | Total 4º Bimestre | Total 5º Bimestre | Total 6º Bimestre | | | | | | | | | | | |
| 0306 - SECRETARIA MUNICIPAL DE EDUCAÇÃO | | | | | | | | | | | | | | | | | | | | | | | | | | | | | | | |
| 01 - SECRETARIA MUNICIPAL DE EDUCAÇÃO | | | | | | | | | | | | | | | | | | | | | | | | | | | | | | | |
| 720400 - CONT. AO PROG. ENSINO FUNDAMENTAL - SALÁRIO EDUCAÇÃO | | | | | | | | | | | | | | | | | | | | | | | | | | | | | | | |
| 3000000000 | Despesas Correntes | 290.000,33 | 24.166,60 | 24.166,60 | 24.166,60 | 24.166,60 | 24.166,60 | 24.166,60 | 24.166,60 | 24.166,60 | 24.166,60 | 24.166,60 | 24.166,60 | 24.166,60 | 24.166,60 | 24.166,60 | 24.166,60 | 24.166,60 | 24.166,60 | 24.166,60 | 24.166,60 | 24.166,60 | 24.166,60 | 24.166,60 | 24.166,60 | 24.166,60 | 24.166,60 | 24.166,60 | 24.166,60 | 24.166,60 | |
| 3100000000 | Pessoal e Encargos Sociais | 2.000,04 | 166,67 | 166,67 | 166,67 | 166,67 | 166,67 | 166,67 | 166,67 | 166,67 | 166,67 | 166,67 | 166,67 | 166,67 | 166,67 | 166,67 | 166,67 | 166,67 | 166,67 | 166,67 | 166,67 | 166,67 | 166,67 | 166,67 | 166,67 | 166,67 | 166,67 | 166,67 | 166,67 | 166,67 | |
| 3190000000 | Aplicações Diretas | 2.000,04 | 166,67 | 166,67 | 166,67 | 166,67 | 166,67 | 166,67 | 166,67 | 166,67 | 166,67 | 166,67 | 166,67 | 166,67 | 166,67 | 166,67 | 166,67 | 166,67 | 166,67 | 166,67 | 166,67 | 166,67 | 166,67 | 166,67 | 166,67 | 166,67 | 166,67 | 166,67 | 166,67 | 166,67 | |
| 3190200000 | Despesas de Exercícios Anteriores | 2.000,04 | 166,67 | 166,67 | 166,67 | 166,67 | 166,67 | 166,67 | 166,67 | 166,67 | 166,67 | 166,67 | 166,67 | 166,67 | 166,67 | 166,67 | 166,67 | 166,67 | 166,67 | 166,67 | 166,67 | 166,67 | 166,67 | 166,67 | 166,67 | 166,67 | 166,67 | 166,67 | 166,67 | 166,67 | |
| 3300000000 | Outras Despesas Correntes | 288.000,29 | 23.999,93 | 23.999,93 | 23.999,93 | 23.999,93 | 23.999,93 | 23.999,93 | 23.999,93 | 23.999,93 | 23.999,93 | 23.999,93 | 23.999,93 | 23.999,93 | 23.999,93 | 23.999,93 | 23.999,93 | 23.999,93 | 23.999,93 | 23.999,93 | 23.999,93 | 23.999,93 | 23.999,93 | 23.999,93 | 23.999,93 | 23.999,93 | 23.999,93 | 23.999,93 | 23.999,93 | 23.999,93 | |
| 3390000000 | Aplicações Diretas | 288.000,29 | 23.999,93 | 23.999,93 | 23.999,93 | 23.999,93 | 23.999,93 | 23.999,93 | 23.999,93 | 23.999,93 | 23.999,93 | 23.999,93 | 23.999,93 | 23.999,93 | 23.999,93 | 23.999,93 | 23.999,93 | 23.999,93 | 23.999,93 | 23.999,93 | 23.999,93 | 23.999,93 | 23.999,93 | 23.999,93 | 23.999,93 | 23.999,93 | 23.999,93 | 23.999,93 | 23.999,93 | 23.999,93 | 23.999,93 |
| 3390140000 | Diárias - Civil | 500,04 | 41,67 | 41,67 | 41,67 | 41,67 | 41,67 | 41,67 | 41,67 | 41,67 | 41,67 | 41,67 | 41,67 | 41,67 | 41,67 | 41,67 | 41,67 | 41,67 | 41,67 | 41,67 | 41,67 | 41,67 | 41,67 | 41,67 | 41,67 | 41,67 | 41,67 | 41,67 | 41,67 | 41,67 | 41,67 |
| 3390300000 | Material de Consumo | 97.500,03 | 8.124,97 | 8.124,97 | 8.124,97 | 8.124,97 | 8.124,97 | 8.124,97 | 8.124,97 | 8.124,97 | 8.124,97 | 8.124,97 | 8.124,97 | 8.124,97 | 8.124,97 | 8.124,97 | 8.124,97 | 8.124,97 | 8.124,97 | 8.124,97 | 8.124,97 | 8.124,97 | 8.124,97 | 8.124,97 | 8.124,97 | 8.124,97 | 8.124,97 | 8.124,97 | 8.124,97 | 8.124,97 | 8.124,97 |
| 3390320000 | Material, Bem ou Serviço para Distribuição Gratuita | 1.500,01 | 125,00 | 125,00 | 125,00 | 125,00 | 125,00 | 125,00 | 125,00 | 125,00 | 125,00 | 125,00 | 125,00 | 125,00 | 125,00 | 125,00 | 125,00 | 125,00 | 125,00 | 125,00 | 125,00 | 125,00 | 125,00 | 125,00 | 125,00 | 125,00 | 125,00 | 125,00 | 125,00 | 125,00 | 125,00 |
| 3390330000 | Passagens e Despesas com Locomoção | 145.500,09 | 12.124,96 | 12.124,96 | 12.124,96 | 12.124,96 | 12.124,96 | 12.124,96 | 12.124,96 | 12.124,96 | 12.124,96 | 12.124,96 | 12.124,96 | 12.124,96 | 12.124,96 | 12.124,96 | 12.124,96 | 12.124,96 | 12.124,96 | 12.124,96 | 12.124,96 | 12.124,96 | 12.124,96 | 12.124,96 | 12.124,96 | 12.124,96 | 12.124,96 | 12.124,96 | 12.124,96 | 12.124,96 | 12.124,96 |
| 3390360000 | Outros Serviços de Terceiros - Pessoa Física | 19.500,07 | 1.625,00 | 1.625,00 | 1.625,00 | 1.625,00 | 1.625,00 | 1.625,00 | 1.625,00 | 1.625,00 | 1.625,00 | 1.625,00 | 1.625,00 | 1.625,00 | 1.625,00 | 1.625,00 | 1.625,00 | 1.625,00 | 1.625,00 | 1.625,00 | 1.625,00 | 1.625,00 | 1.625,00 | 1.625,00 | 1.625,00 | 1.625,00 | 1.625,00 | 1.625,00 | 1.625,00 | 1.625,00 | 1.625,00 |
| 3390390000 | Outros Serviços de Terceiros - Pessoa Jurídica | 23.500,05 | 1.958,33 | 1.958,33 | 1.958,33 | 1.958,33 | 1.958,33 | 1.958,33 | 1.958,33 | 1.958,33 | 1.958,33 | 1.958,33 | 1.958,33 | 1.958,33 | 1.958,33 | 1.958,33 | 1.958,33 | 1.958,33 | 1.958,33 | 1.958,33 | 1.958,33 | 1.958,33 | 1.958,33 | 1.958,33 | 1.958,33 | 1.958,33 | 1.958,33 | 1.958,33 | 1.958,33 | 1.958,33 | 1.958,33 |
| 4000000000 | Despesas de Capital | 13.500,05 | 1.125,00 | 1.125,00 | 1.125,00 | 1.125,00 | 1.125,00 | 1.125,00 | 1.125,00 | 1.125,00 | 1.125,00 | 1.125,00 | 1.125,00 | 1.125,00 | 1.125,00 | 1.125,00 | 1.125,00 | 1.125,00 | 1.125,00 | 1.125,00 | 1.125,00 | 1.125,00 | 1.125,00 | 1.125,00 | 1.125,00 | 1.125,00 | 1.125,00 | 1.125,00 | 1.125,00 | 1.125,00 | 1.125,00 |
| 4400000000 | Investimentos | 13.500,05 | 1.125,00 | 1.125,00 | 1.125,00 | 1.125,00 | 1.125,00 | 1.125,00 | 1.125,00 | 1.125,00 | 1.125,00 | 1.125,00 | 1.125,00 | 1.125,00 | 1.125,00 | 1.125,00 | 1.125,00 | 1.125,00 | 1.125,00 | 1.125,00 | 1.125,00 | 1.125,00 | 1.125,00 | 1.125,00 | 1.125,00 | 1.125,00 | 1.125,00 | 1.125,00 | 1.125,00 | 1.125,00 | 1.125,00 |
| 4490000000 | Aplicações Diretas | 13.500,05 | 1.125,00 | 1.125,00 | 1.125,00 | 1.125,00 | 1.125,00 | 1.125,00 | 1.125,00 | 1.125,00 | 1.125,00 | 1.125,00 | 1.125,00 | 1.125,00 | 1.125,00 | 1.125,00 | 1.125,00 | 1.125,00 | 1.125,00 | 1.125,00 | 1.125,00 | 1.125,00 | 1.125,00 | 1.125,00 | 1.125,00 | 1.125,00 | 1.125,00 | 1.125,00 | 1.125,00 | 1.125,00 | 1.125,00 |
| 4490510000 | Obras e Instalações | 999,97 | 83,33 | 83,33 | 83,33 | 83,33 | 83,33 | 83,33 | 83,33 | 83,33 | 83,33 | 83,33 | 83,33 | 83,33 | 83,33 | 83,33 | 83,33 | 83,33 | 83,33 | 83,33 | 83,33 | 83,33 | 83,33 | 83,33 | 83,33 | 83,33 | 83,33 | 83,33 | 83,33 | 83,33 | 83,33 |
| 4490520000 | Equipamentos e Material Permanente | 12.500,08 | 1.041,67 | 1.041,67 | 1.041,67 | 1.041,67 | 1.041,67 | 1.041,67 | 1.041,67 | 1.041,67 | 1.041,67 | 1.041,67 | 1.041,67 | 1.041,67 | 1.041,67 | 1.041,67 | 1.041,67 | 1.041,67 | 1.041,67 | 1.041,67 | 1.041,67 | 1.041,67 | 1.041,67 | 1.041,67 | 1.041,67 | 1.041,67 | 1.041,67 | 1.041,67 | 1.041,67 | 1.041,67 | 1.041,67 |
| | | | 2.083,34 | 2.083,34 | 2.083,34 | 2.083,34 | 2.083,34 | 2.083,34 | 2.083,34 | 2.083,34 | 2.083,34 | 2.083,34 | 2.083,34 | 2.083,34 | 2.083,34 | 2.083,34 | 2.083,34 | 2.083,34 | 2.083,34 | 2.083,34 | 2.083,34 | 2.083,34 | 2.083,34 | 2.083,34 | 2.083,34 | 2.083,34 | 2.083,34 | 2.083,34 | 2.083,34 | 2.083,34 | 2.083,34 |

Prefeitura Municipal de Cordeiros

| Código | Descrição | Orçamento | Janeiro | | Fevereiro | | Março | | Abril | | Maio | | Junho | | Julho | | Agosto | | Setembro | | Outubro | | Novembro | | Dezembro | | | |
|--|---|--------------|-------------------|-------------------|-------------------|-------------------|-------------------|-------------------|-------------------|-------------------|-------------------|-------------------|-------------------|-------------------|-------------------|-------------------|-------------------|-------------------|-------------------|-------------------|--------------|--------------|--------------|--------------|--------------|--------------|--------------|--------------|
| | | | Total 1º Bimestre | Total 2º Bimestre | Total 3º Bimestre | Total 4º Bimestre | Total 5º Bimestre | Total 6º Bimestre | Total 1º Bimestre | Total 2º Bimestre | Total 3º Bimestre | Total 4º Bimestre | Total 5º Bimestre | Total 6º Bimestre | Total 1º Bimestre | Total 2º Bimestre | Total 3º Bimestre | Total 4º Bimestre | Total 5º Bimestre | Total 6º Bimestre | | | | | | | | |
| <p align="center">MUNICÍPIO DE CORDEIROS CONSOLIDADO BAHIA 13.694.468/0001-75 METAS MENSIS DA DESPESA COM SOMA BIMESTRAL POR LIMITAÇÕES DE EMPENHO ORÇAMENTO DO EXERCÍCIO DE 2021</p> | | | | | | | | | | | | | | | | | | | | | | | | | | | | |
| <p>0306 - SECRETARIA MUNICIPAL DE EDUCAÇÃO</p> | | | | | | | | | | | | | | | | | | | | | | | | | | | | |
| <p>01 - SECRETARIA MUNICIPAL DE EDUCAÇÃO</p> | | | | | | | | | | | | | | | | | | | | | | | | | | | | |
| <p>720400 - CONT. AO PROG. ENSINO FUNDAMENTAL - SALÁRIO EDUCAÇÃO</p> | | | | | | | | | | | | | | | | | | | | | | | | | | | | |
| TOTAL DA FONTE DE RECURSO: | | 1.839.999,37 | 153.332,65 | 153.332,65 | 153.332,65 | 153.332,65 | 153.332,65 | 153.332,65 | 153.332,65 | 153.332,65 | 153.332,65 | 153.332,65 | 153.332,65 | 153.332,65 | 153.332,65 | 153.332,65 | 153.332,65 | 153.332,65 | 153.332,65 | 153.332,65 | 153.332,65 | 153.332,65 | 153.332,65 | 153.332,65 | 153.332,65 | 153.332,65 | 153.332,65 | |
| TOTAL DA FONTE DE RECURSO POR BIMESTRE: | | 303.500,38 | 0,00 | 0,00 | 0,00 | 0,00 | 0,00 | 0,00 | 0,00 | 0,00 | 0,00 | 0,00 | 0,00 | 0,00 | 0,00 | 0,00 | 0,00 | 0,00 | 0,00 | 0,00 | 0,00 | 0,00 | 0,00 | 0,00 | 0,00 | 0,00 | 0,00 | |
| <p>721800 - Transferências FUNDEB (Aplicação na remuneração dos profissionais na Educação Básica - 60%)</p> | | | | | | | | | | | | | | | | | | | | | | | | | | | | |
| 3000000000 | Despesas Correntes | 7.133.999,88 | 594.497,61 | 594.497,61 | 594.497,61 | 594.497,61 | 594.497,61 | 594.497,61 | 594.497,61 | 594.497,61 | 594.497,61 | 594.497,61 | 594.497,61 | 594.497,61 | 594.497,61 | 594.497,61 | 594.497,61 | 594.497,61 | 594.497,61 | 594.497,61 | 594.497,61 | 594.497,61 | 594.497,61 | 594.497,61 | 594.497,61 | 594.497,61 | 594.497,61 | 594.497,61 |
| 3100000000 | Pessoal e Encargos Sociais | 7.133.999,88 | 1.188.995,22 | 1.188.995,22 | 1.188.995,22 | 1.188.995,22 | 1.188.995,22 | 1.188.995,22 | 1.188.995,22 | 1.188.995,22 | 1.188.995,22 | 1.188.995,22 | 1.188.995,22 | 1.188.995,22 | 1.188.995,22 | 1.188.995,22 | 1.188.995,22 | 1.188.995,22 | 1.188.995,22 | 1.188.995,22 | 1.188.995,22 | 1.188.995,22 | 1.188.995,22 | 1.188.995,22 | 1.188.995,22 | 1.188.995,22 | 1.188.995,22 | 1.188.995,22 |
| 3190000000 | Aplicações Diretas | 7.133.999,88 | 594.497,61 | 594.497,61 | 594.497,61 | 594.497,61 | 594.497,61 | 594.497,61 | 594.497,61 | 594.497,61 | 594.497,61 | 594.497,61 | 594.497,61 | 594.497,61 | 594.497,61 | 594.497,61 | 594.497,61 | 594.497,61 | 594.497,61 | 594.497,61 | 594.497,61 | 594.497,61 | 594.497,61 | 594.497,61 | 594.497,61 | 594.497,61 | 594.497,61 | 594.497,61 |
| 3190040000 | Contratação por Tempo Determinado | 53.000,01 | 4.416,65 | 4.416,65 | 4.416,65 | 4.416,65 | 4.416,65 | 4.416,65 | 4.416,65 | 4.416,65 | 4.416,65 | 4.416,65 | 4.416,65 | 4.416,65 | 4.416,65 | 4.416,65 | 4.416,65 | 4.416,65 | 4.416,65 | 4.416,65 | 4.416,65 | 4.416,65 | 4.416,65 | 4.416,65 | 4.416,65 | 4.416,65 | 4.416,65 | 4.416,65 |
| 3190110000 | Vencimentos e Vantagens Fixas - Pessoal Civil | 5.800.000,00 | 458.331,50 | 458.331,50 | 458.331,50 | 458.331,50 | 458.331,50 | 458.331,50 | 458.331,50 | 458.331,50 | 458.331,50 | 458.331,50 | 458.331,50 | 458.331,50 | 458.331,50 | 458.331,50 | 458.331,50 | 458.331,50 | 458.331,50 | 458.331,50 | 458.331,50 | 458.331,50 | 458.331,50 | 458.331,50 | 458.331,50 | 458.331,50 | 458.331,50 | 458.331,50 |
| 3190130000 | Obrigações Patronais | 1.314.999,95 | 126.249,49 | 126.249,49 | 126.249,49 | 126.249,49 | 126.249,49 | 126.249,49 | 126.249,49 | 126.249,49 | 126.249,49 | 126.249,49 | 126.249,49 | 126.249,49 | 126.249,49 | 126.249,49 | 126.249,49 | 126.249,49 | 126.249,49 | 126.249,49 | 126.249,49 | 126.249,49 | 126.249,49 | 126.249,49 | 126.249,49 | 126.249,49 | 126.249,49 | 126.249,49 |
| 3190160000 | Outras Despesas Variáveis - Pessoal Civil | 999,97 | 83,33 | 83,33 | 83,33 | 83,33 | 83,33 | 83,33 | 83,33 | 83,33 | 83,33 | 83,33 | 83,33 | 83,33 | 83,33 | 83,33 | 83,33 | 83,33 | 83,33 | 83,33 | 83,33 | 83,33 | 83,33 | 83,33 | 83,33 | 83,33 | 83,33 | 83,33 |
| 3190910000 | Sentenças Judiciais | 999,97 | 83,33 | 83,33 | 83,33 | 83,33 | 83,33 | 83,33 | 83,33 | 83,33 | 83,33 | 83,33 | 83,33 | 83,33 | 83,33 | 83,33 | 83,33 | 83,33 | 83,33 | 83,33 | 83,33 | 83,33 | 83,33 | 83,33 | 83,33 | 83,33 | 83,33 | 83,33 |
| 3190920000 | Despesas de Exercícios Anteriores | 63.000,01 | 5.249,98 | 5.249,98 | 5.249,98 | 5.249,98 | 5.249,98 | 5.249,98 | 5.249,98 | 5.249,98 | 5.249,98 | 5.249,98 | 5.249,98 | 5.249,98 | 5.249,98 | 5.249,98 | 5.249,98 | 5.249,98 | 5.249,98 | 5.249,98 | 5.249,98 | 5.249,98 | 5.249,98 | 5.249,98 | 5.249,98 | 5.249,98 | 5.249,98 | 5.249,98 |
| 3190940000 | Indenizações e Restituições Trabalhistas | 999,97 | 83,33 | 83,33 | 83,33 | 83,33 | 83,33 | 83,33 | 83,33 | 83,33 | 83,33 | 83,33 | 83,33 | 83,33 | 83,33 | 83,33 | 83,33 | 83,33 | 83,33 | 83,33 | 83,33 | 83,33 | 83,33 | 83,33 | 83,33 | 83,33 | 83,33 | 83,33 |
| 4000000000 | Despesas de Capital | 999,97 | 83,33 | 83,33 | 83,33 | 83,33 | 83,33 | 83,33 | 83,33 | 83,33 | 83,33 | 83,33 | 83,33 | 83,33 | 83,33 | 83,33 | 83,33 | 83,33 | 83,33 | 83,33 | 83,33 | 83,33 | 83,33 | 83,33 | 83,33 | 83,33 | 83,33 | 83,33 |
| 4600000000 | Amortização da Dívida | 999,97 | 83,33 | 83,33 | 83,33 | 83,33 | 83,33 | 83,33 | 83,33 | 83,33 | 83,33 | 83,33 | 83,33 | 83,33 | 83,33 | 83,33 | 83,33 | 83,33 | 83,33 | 83,33 | 83,33 | 83,33 | 83,33 | 83,33 | 83,33 | 83,33 | 83,33 | 83,33 |
| 4690000000 | Aplicações Diretas | 999,97 | 83,33 | 83,33 | 83,33 | 83,33 | 83,33 | 83,33 | 83,33 | 83,33 | 83,33 | 83,33 | 83,33 | 83,33 | 83,33 | 83,33 | 83,33 | 83,33 | 83,33 | 83,33 | 83,33 | 83,33 | 83,33 | 83,33 | 83,33 | 83,33 | 83,33 | 83,33 |
| 4690710000 | Principal da Dívida Contratual Resgatada | 999,97 | 83,33 | 83,33 | 83,33 | 83,33 | 83,33 | 83,33 | 83,33 | 83,33 | 83,33 | 83,33 | 83,33 | 83,33 | 83,33 | 83,33 | 83,33 | 83,33 | 83,33 | 83,33 | 83,33 | 83,33 | 83,33 | 83,33 | 83,33 | 83,33 | 83,33 | 83,33 |
| TOTAL DA FONTE DE RECURSO: | | 8.974.999,22 | 747.913,59 | 747.913,59 | 747.913,59 | 747.913,59 | 747.913,59 | 747.913,59 | 747.913,59 | 747.913,59 | 747.913,59 | 747.913,59 | 747.913,59 | 747.913,59 | 747.913,59 | 747.913,59 | 747.913,59 | 747.913,59 | 747.913,59 | 747.913,59 | 747.913,59 | 747.913,59 | 747.913,59 | 747.913,59 | 747.913,59 | 747.913,59 | 747.913,59 | 747.913,59 |
| TOTAL DA FONTE DE RECURSO POR BIMESTRE: | | 7.134.999,85 | 0,00 | 0,00 | 0,00 | 0,00 | 0,00 | 0,00 | 0,00 | 0,00 | 0,00 | 0,00 | 0,00 | 0,00 | 0,00 | 0,00 | 0,00 | 0,00 | 0,00 | 0,00 | 0,00 | 0,00 | 0,00 | 0,00 | 0,00 | 0,00 | 0,00 | 0,00 |


Prefeitura Municipal de Cordeiros

| Código | Descrição | Orçamento | Janeiro | | Fevereiro | | Março | | Abril | | Maio | | Junho | | Julho | | Agosto | | Setembro | | Outubro | | Novembro | | Dezembro | | | | | | |
|--|--|--------------|-------------------|-------------------|-------------------|-------------------|-------------------|-------------------|-------------------|-------------------|-------------------|-------------------|-------------------|-------------------|-------------------|-------------------|-------------------|-------------------|-------------------|-------------------|------------|------------|------------|------------|------------|------------|------------|------------|------------|------------|-----------|
| | | | Total 1º Bimestre | Total 2º Bimestre | Total 3º Bimestre | Total 4º Bimestre | Total 5º Bimestre | Total 6º Bimestre | Total 1º Bimestre | Total 2º Bimestre | Total 3º Bimestre | Total 4º Bimestre | Total 5º Bimestre | Total 6º Bimestre | Total 1º Bimestre | Total 2º Bimestre | Total 3º Bimestre | Total 4º Bimestre | Total 5º Bimestre | Total 6º Bimestre | | | | | | | | | | | |
| MUNICÍPIO DE CORDEIROS CONSOLIDADO BAHIA | | | | | | | | | | | | | | | | | | | | | | | | | | | | | | | |
| 13.694.468/0001-75 METAS MENSIS DA DESPESA COM SOMA BIMESTRAL POR LIMITAÇÕES DE EMPENHO | | | | | | | | | | | | | | | | | | | | | | | | | | | | | | | |
| ORÇAMENTO DO EXERCÍCIO DE 2021 | | | | | | | | | | | | | | | | | | | | | | | | | | | | | | | |
| 0306 - SECRETARIA MUNICIPAL DE EDUCAÇÃO | | | | | | | | | | | | | | | | | | | | | | | | | | | | | | | |
| 01 - SECRETARIA MUNICIPAL DE EDUCAÇÃO | | | | | | | | | | | | | | | | | | | | | | | | | | | | | | | |
| 721900 - Transferências FUNDEB (aplicação em outras despesas de Educação Básica - 40%) | | | | | | | | | | | | | | | | | | | | | | | | | | | | | | | |
| 3000000000 | Despesas Correntes | 2.371.000,00 | 197.582,54 | 197.582,54 | 197.582,54 | 197.582,54 | 197.582,54 | 197.582,54 | 197.582,54 | 197.582,54 | 197.582,54 | 197.582,54 | 197.582,54 | 197.582,54 | 197.582,54 | 197.582,54 | 197.582,54 | 197.582,54 | 197.582,54 | 197.582,54 | 197.582,54 | 197.582,54 | 197.582,54 | 197.582,54 | 197.582,54 | 197.582,54 | 197.582,54 | 197.582,54 | 197.582,54 | 197.582,54 | |
| 3100000000 | Pessoal e Encargos Sociais | 2.024.999,95 | 168.749,32 | 168.749,32 | 168.749,32 | 168.749,32 | 168.749,32 | 168.749,32 | 168.749,32 | 168.749,32 | 168.749,32 | 168.749,32 | 168.749,32 | 168.749,32 | 168.749,32 | 168.749,32 | 168.749,32 | 168.749,32 | 168.749,32 | 168.749,32 | 168.749,32 | 168.749,32 | 168.749,32 | 168.749,32 | 168.749,32 | 168.749,32 | 168.749,32 | 168.749,32 | 168.749,32 | 168.749,32 | |
| 3190000000 | Aplicações Diretas | 2.024.999,95 | 168.749,32 | 168.749,32 | 168.749,32 | 168.749,32 | 168.749,32 | 168.749,32 | 168.749,32 | 168.749,32 | 168.749,32 | 168.749,32 | 168.749,32 | 168.749,32 | 168.749,32 | 168.749,32 | 168.749,32 | 168.749,32 | 168.749,32 | 168.749,32 | 168.749,32 | 168.749,32 | 168.749,32 | 168.749,32 | 168.749,32 | 168.749,32 | 168.749,32 | 168.749,32 | 168.749,32 | 168.749,32 | |
| 3190040000 | Contratação por Tempo Determinado | 999,97 | 83,33 | 83,33 | 83,33 | 83,33 | 83,33 | 83,33 | 83,33 | 83,33 | 83,33 | 83,33 | 83,33 | 83,33 | 83,33 | 83,33 | 83,33 | 83,33 | 83,33 | 83,33 | 83,33 | 83,33 | 83,33 | 83,33 | 83,33 | 83,33 | 83,33 | 83,33 | 83,33 | 83,33 | |
| 3190110000 | Vencimentos e Vantagens Fixas - Pessoal Civil | 1.750.000,03 | 146.582,75 | 146.582,75 | 146.582,75 | 146.582,75 | 146.582,75 | 146.582,75 | 146.582,75 | 146.582,75 | 146.582,75 | 146.582,75 | 146.582,75 | 146.582,75 | 146.582,75 | 146.582,75 | 146.582,75 | 146.582,75 | 146.582,75 | 146.582,75 | 146.582,75 | 146.582,75 | 146.582,75 | 146.582,75 | 146.582,75 | 146.582,75 | 146.582,75 | 146.582,75 | 146.582,75 | 146.582,75 | |
| 3190130000 | Obrigações Patronais | 73.999,98 | 6.166,64 | 6.166,64 | 6.166,64 | 6.166,64 | 6.166,64 | 6.166,64 | 6.166,64 | 6.166,64 | 6.166,64 | 6.166,64 | 6.166,64 | 6.166,64 | 6.166,64 | 6.166,64 | 6.166,64 | 6.166,64 | 6.166,64 | 6.166,64 | 6.166,64 | 6.166,64 | 6.166,64 | 6.166,64 | 6.166,64 | 6.166,64 | 6.166,64 | 6.166,64 | 6.166,64 | 6.166,64 | |
| 3190160000 | Outras Despesas Variáveis - Pessoal Civil | 2.000,04 | 166,67 | 166,67 | 166,67 | 166,67 | 166,67 | 166,67 | 166,67 | 166,67 | 166,67 | 166,67 | 166,67 | 166,67 | 166,67 | 166,67 | 166,67 | 166,67 | 166,67 | 166,67 | 166,67 | 166,67 | 166,67 | 166,67 | 166,67 | 166,67 | 166,67 | 166,67 | 166,67 | 166,67 | 166,67 |
| 3190340000 | Outras Despesas de Pessoal Decorrentes de Contratos de | 148.999,93 | 12.416,61 | 12.416,61 | 12.416,61 | 12.416,61 | 12.416,61 | 12.416,61 | 12.416,61 | 12.416,61 | 12.416,61 | 12.416,61 | 12.416,61 | 12.416,61 | 12.416,61 | 12.416,61 | 12.416,61 | 12.416,61 | 12.416,61 | 12.416,61 | 12.416,61 | 12.416,61 | 12.416,61 | 12.416,61 | 12.416,61 | 12.416,61 | 12.416,61 | 12.416,61 | 12.416,61 | 12.416,61 | 12.416,61 |
| 3190910000 | Sentenças Judiciais | 999,97 | 83,33 | 83,33 | 83,33 | 83,33 | 83,33 | 83,33 | 83,33 | 83,33 | 83,33 | 83,33 | 83,33 | 83,33 | 83,33 | 83,33 | 83,33 | 83,33 | 83,33 | 83,33 | 83,33 | 83,33 | 83,33 | 83,33 | 83,33 | 83,33 | 83,33 | 83,33 | 83,33 | 83,33 | 83,33 |
| 3190920000 | Despesas de Exercícios Anteriores | 39.000,03 | 3.249,99 | 3.249,99 | 3.249,99 | 3.249,99 | 3.249,99 | 3.249,99 | 3.249,99 | 3.249,99 | 3.249,99 | 3.249,99 | 3.249,99 | 3.249,99 | 3.249,99 | 3.249,99 | 3.249,99 | 3.249,99 | 3.249,99 | 3.249,99 | 3.249,99 | 3.249,99 | 3.249,99 | 3.249,99 | 3.249,99 | 3.249,99 | 3.249,99 | 3.249,99 | 3.249,99 | 3.249,99 | 3.249,99 |
| 3300000000 | Outras Despesas Correntes | 346.000,05 | 28.833,22 | 28.833,22 | 28.833,22 | 28.833,22 | 28.833,22 | 28.833,22 | 28.833,22 | 28.833,22 | 28.833,22 | 28.833,22 | 28.833,22 | 28.833,22 | 28.833,22 | 28.833,22 | 28.833,22 | 28.833,22 | 28.833,22 | 28.833,22 | 28.833,22 | 28.833,22 | 28.833,22 | 28.833,22 | 28.833,22 | 28.833,22 | 28.833,22 | 28.833,22 | 28.833,22 | 28.833,22 | 28.833,22 |
| 3350000000 | Transferências a Instituições Privadas sem Fins Lucrativos | 2.000,04 | 166,67 | 166,67 | 166,67 | 166,67 | 166,67 | 166,67 | 166,67 | 166,67 | 166,67 | 166,67 | 166,67 | 166,67 | 166,67 | 166,67 | 166,67 | 166,67 | 166,67 | 166,67 | 166,67 | 166,67 | 166,67 | 166,67 | 166,67 | 166,67 | 166,67 | 166,67 | 166,67 | 166,67 | 166,67 |
| 3350430000 | Subvenções Sociais | 2.000,04 | 166,67 | 166,67 | 166,67 | 166,67 | 166,67 | 166,67 | 166,67 | 166,67 | 166,67 | 166,67 | 166,67 | 166,67 | 166,67 | 166,67 | 166,67 | 166,67 | 166,67 | 166,67 | 166,67 | 166,67 | 166,67 | 166,67 | 166,67 | 166,67 | 166,67 | 166,67 | 166,67 | 166,67 | 166,67 |
| 3390000000 | Aplicações Diretas | 344.000,01 | 28.666,55 | 28.666,55 | 28.666,55 | 28.666,55 | 28.666,55 | 28.666,55 | 28.666,55 | 28.666,55 | 28.666,55 | 28.666,55 | 28.666,55 | 28.666,55 | 28.666,55 | 28.666,55 | 28.666,55 | 28.666,55 | 28.666,55 | 28.666,55 | 28.666,55 | 28.666,55 | 28.666,55 | 28.666,55 | 28.666,55 | 28.666,55 | 28.666,55 | 28.666,55 | 28.666,55 | 28.666,55 | 28.666,55 |
| 3390140000 | Diárias - Civil | 1.500,01 | 125,00 | 125,00 | 125,00 | 125,00 | 125,00 | 125,00 | 125,00 | 125,00 | 125,00 | 125,00 | 125,00 | 125,00 | 125,00 | 125,00 | 125,00 | 125,00 | 125,00 | 125,00 | 125,00 | 125,00 | 125,00 | 125,00 | 125,00 | 125,00 | 125,00 | 125,00 | 125,00 | 125,00 | 125,00 |
| 3390300000 | Material de Consumo | 178.500,00 | 14.874,94 | 14.874,94 | 14.874,94 | 14.874,94 | 14.874,94 | 14.874,94 | 14.874,94 | 14.874,94 | 14.874,94 | 14.874,94 | 14.874,94 | 14.874,94 | 14.874,94 | 14.874,94 | 14.874,94 | 14.874,94 | 14.874,94 | 14.874,94 | 14.874,94 | 14.874,94 | 14.874,94 | 14.874,94 | 14.874,94 | 14.874,94 | 14.874,94 | 14.874,94 | 14.874,94 | 14.874,94 | 14.874,94 |
| 3390320000 | Material, Bem ou Serviço para Distribuição Gratuita | 500,04 | 41,67 | 41,67 | 41,67 | 41,67 | 41,67 | 41,67 | 41,67 | 41,67 | 41,67 | 41,67 | 41,67 | 41,67 | 41,67 | 41,67 | 41,67 | 41,67 | 41,67 | 41,67 | 41,67 | 41,67 | 41,67 | 41,67 | 41,67 | 41,67 | 41,67 | 41,67 | 41,67 | 41,67 | 41,67 |

Prefeitura Municipal de Cordeiros

| Código | Descrição | Orçamento | Janeiro | | Fevereiro | | Março | | Abril | | Maio | | Junho | | Julho | | Agosto | | Setembro | | Outubro | | Novembro | | Dezembro | | | | | | | |
|--|--|-----------|-------------------|-------------------|-------------------|-------------------|-------------------|-------------------|-------------------|-------------------|-------------------|-------------------|-------------------|-------------------|-------------------|-------------------|-------------------|-------------------|-------------------|-------------------|-------------------|-------------------|-------------------|-------------------|-------------------|-------------------|----------|----------|----------|----------|--------|--------|
| | | | Total 1º Bimestre | Total 2º Bimestre | Total 3º Bimestre | Total 4º Bimestre | Total 5º Bimestre | Total 6º Bimestre | Total 1º Bimestre | Total 2º Bimestre | Total 3º Bimestre | Total 4º Bimestre | Total 5º Bimestre | Total 6º Bimestre | Total 1º Bimestre | Total 2º Bimestre | Total 3º Bimestre | Total 4º Bimestre | Total 5º Bimestre | Total 6º Bimestre | Total 1º Bimestre | Total 2º Bimestre | Total 3º Bimestre | Total 4º Bimestre | Total 5º Bimestre | Total 6º Bimestre | | | | | | |
| <p align="center">MUNICÍPIO DE CORDEIROS CONSOLIDADO BAHIA 13.694.468/0001-75 METAS MENSIS DA DESPESA COM SOMA BIMESTRAL POR LIMITAÇÕES DE EMPENHO ORÇAMENTO DO EXERCÍCIO DE 2021</p> | | | | | | | | | | | | | | | | | | | | | | | | | | | | | | | | |
| 0306 - SECRETARIA MUNICIPAL DE EDUCAÇÃO | | | | | | | | | | | | | | | | | | | | | | | | | | | | | | | | |
| 01 - SECRETARIA MUNICIPAL DE EDUCAÇÃO | | | | | | | | | | | | | | | | | | | | | | | | | | | | | | | | |
| 721900 - Transferências FUNDEB (aplicação em outras despesas de Educação Básica - 40%) | | | | | | | | | | | | | | | | | | | | | | | | | | | | | | | | |
| 3390300000 | Pessoagens e Despesas com Locomoção | 41.500,01 | 3.458,32 | 3.458,32 | 3.458,32 | 3.458,32 | 3.458,32 | 3.458,32 | 3.458,32 | 3.458,32 | 3.458,32 | 3.458,32 | 3.458,32 | 3.458,32 | 3.458,32 | 3.458,32 | 3.458,32 | 3.458,32 | 3.458,32 | 3.458,32 | 3.458,32 | 3.458,32 | 3.458,32 | 3.458,32 | 3.458,32 | 3.458,32 | 3.458,32 | 3.458,32 | 3.458,32 | 3.458,32 | | |
| 3390300000 | Outras Despesas de Pessoal Decorrentes de Contratos de | 999,97 | 83,33 | 83,33 | 83,33 | 83,33 | 83,33 | 83,33 | 83,33 | 83,33 | 83,33 | 83,33 | 83,33 | 83,33 | 83,33 | 83,33 | 83,33 | 83,33 | 83,33 | 83,33 | 83,33 | 83,33 | 83,33 | 83,33 | 83,33 | 83,33 | 83,33 | 83,33 | 83,33 | 83,33 | | |
| 3390300000 | Outros Serviços de Terceiros - Pessoa Física | 49.500,07 | 4.124,99 | 4.124,99 | 4.124,99 | 4.124,99 | 4.124,99 | 4.124,99 | 4.124,99 | 4.124,99 | 4.124,99 | 4.124,99 | 4.124,99 | 4.124,99 | 4.124,99 | 4.124,99 | 4.124,99 | 4.124,99 | 4.124,99 | 4.124,99 | 4.124,99 | 4.124,99 | 4.124,99 | 4.124,99 | 4.124,99 | 4.124,99 | 4.124,99 | 4.124,99 | 4.124,99 | 4.124,99 | | |
| 3390390000 | Outros Serviços de Terceiros - Pessoa Jurídica | 58.500,00 | 4.874,98 | 4.874,98 | 4.874,98 | 4.874,98 | 4.874,98 | 4.874,98 | 4.874,98 | 4.874,98 | 4.874,98 | 4.874,98 | 4.874,98 | 4.874,98 | 4.874,98 | 4.874,98 | 4.874,98 | 4.874,98 | 4.874,98 | 4.874,98 | 4.874,98 | 4.874,98 | 4.874,98 | 4.874,98 | 4.874,98 | 4.874,98 | 4.874,98 | 4.874,98 | 4.874,98 | 4.874,98 | | |
| 3390400000 | Serviços de Tecnologia da Informação e Comunicação - | 10.000,00 | 833,33 | 833,33 | 833,33 | 833,33 | 833,33 | 833,33 | 833,33 | 833,33 | 833,33 | 833,33 | 833,33 | 833,33 | 833,33 | 833,33 | 833,33 | 833,33 | 833,33 | 833,33 | 833,33 | 833,33 | 833,33 | 833,33 | 833,33 | 833,33 | 833,33 | 833,33 | 833,33 | 833,33 | | |
| 3390470000 | Obrigações Tributárias e Contributivas | 999,97 | 83,33 | 83,33 | 83,33 | 83,33 | 83,33 | 83,33 | 83,33 | 83,33 | 83,33 | 83,33 | 83,33 | 83,33 | 83,33 | 83,33 | 83,33 | 83,33 | 83,33 | 83,33 | 83,33 | 83,33 | 83,33 | 83,33 | 83,33 | 83,33 | 83,33 | 83,33 | 83,33 | 83,33 | 83,33 | |
| 3390920000 | Despesas de Exercícios Anteriores | 999,97 | 83,33 | 83,33 | 83,33 | 83,33 | 83,33 | 83,33 | 83,33 | 83,33 | 83,33 | 83,33 | 83,33 | 83,33 | 83,33 | 83,33 | 83,33 | 83,33 | 83,33 | 83,33 | 83,33 | 83,33 | 83,33 | 83,33 | 83,33 | 83,33 | 83,33 | 83,33 | 83,33 | 83,33 | 83,33 | |
| 3390930000 | Indenizações e Restituições | 999,97 | 83,33 | 83,33 | 83,33 | 83,33 | 83,33 | 83,33 | 83,33 | 83,33 | 83,33 | 83,33 | 83,33 | 83,33 | 83,33 | 83,33 | 83,33 | 83,33 | 83,33 | 83,33 | 83,33 | 83,33 | 83,33 | 83,33 | 83,33 | 83,33 | 83,33 | 83,33 | 83,33 | 83,33 | 83,33 | |
| 4000000000 | Despesas de Capital | 7.499,93 | 624,99 | 624,99 | 624,99 | 624,99 | 624,99 | 624,99 | 624,99 | 624,99 | 624,99 | 624,99 | 624,99 | 624,99 | 624,99 | 624,99 | 624,99 | 624,99 | 624,99 | 624,99 | 624,99 | 624,99 | 624,99 | 624,99 | 624,99 | 624,99 | 624,99 | 624,99 | 624,99 | 624,99 | 624,99 | |
| 4400000000 | Investimentos | 6.499,96 | 541,66 | 541,66 | 541,66 | 541,66 | 541,66 | 541,66 | 541,66 | 541,66 | 541,66 | 541,66 | 541,66 | 541,66 | 541,66 | 541,66 | 541,66 | 541,66 | 541,66 | 541,66 | 541,66 | 541,66 | 541,66 | 541,66 | 541,66 | 541,66 | 541,66 | 541,66 | 541,66 | 541,66 | 541,66 | |
| 4490000000 | Aplicações Diretas | 6.499,96 | 541,66 | 541,66 | 541,66 | 541,66 | 541,66 | 541,66 | 541,66 | 541,66 | 541,66 | 541,66 | 541,66 | 541,66 | 541,66 | 541,66 | 541,66 | 541,66 | 541,66 | 541,66 | 541,66 | 541,66 | 541,66 | 541,66 | 541,66 | 541,66 | 541,66 | 541,66 | 541,66 | 541,66 | 541,66 | 541,66 |
| 4490510000 | Obras e Instalações | 1.999,94 | 166,66 | 166,66 | 166,66 | 166,66 | 166,66 | 166,66 | 166,66 | 166,66 | 166,66 | 166,66 | 166,66 | 166,66 | 166,66 | 166,66 | 166,66 | 166,66 | 166,66 | 166,66 | 166,66 | 166,66 | 166,66 | 166,66 | 166,66 | 166,66 | 166,66 | 166,66 | 166,66 | 166,66 | 166,66 | |
| 4490520000 | Equipamentos e Material Permanente | 3.500,05 | 291,67 | 291,67 | 291,67 | 291,67 | 291,67 | 291,67 | 291,67 | 291,67 | 291,67 | 291,67 | 291,67 | 291,67 | 291,67 | 291,67 | 291,67 | 291,67 | 291,67 | 291,67 | 291,67 | 291,67 | 291,67 | 291,67 | 291,67 | 291,67 | 291,67 | 291,67 | 291,67 | 291,67 | 291,67 | |
| 4490920000 | Despesas de Exercícios Anteriores | 999,97 | 83,33 | 83,33 | 83,33 | 83,33 | 83,33 | 83,33 | 83,33 | 83,33 | 83,33 | 83,33 | 83,33 | 83,33 | 83,33 | 83,33 | 83,33 | 83,33 | 83,33 | 83,33 | 83,33 | 83,33 | 83,33 | 83,33 | 83,33 | 83,33 | 83,33 | 83,33 | 83,33 | 83,33 | 83,33 | |
| 4600000000 | Amortização da Dívida | 999,97 | 83,33 | 83,33 | 83,33 | 83,33 | 83,33 | 83,33 | 83,33 | 83,33 | 83,33 | 83,33 | 83,33 | 83,33 | 83,33 | 83,33 | 83,33 | 83,33 | 83,33 | 83,33 | 83,33 | 83,33 | 83,33 | 83,33 | 83,33 | 83,33 | 83,33 | 83,33 | 83,33 | 83,33 | 83,33 | |
| 4690000000 | Aplicações Diretas | 999,97 | 83,33 | 83,33 | 83,33 | 83,33 | 83,33 | 83,33 | 83,33 | 83,33 | 83,33 | 83,33 | 83,33 | 83,33 | 83,33 | 83,33 | 83,33 | 83,33 | 83,33 | 83,33 | 83,33 | 83,33 | 83,33 | 83,33 | 83,33 | 83,33 | 83,33 | 83,33 | 83,33 | 83,33 | 83,33 | 83,33 |
| 4690710000 | Principal da Dívida Contratual Resgatada | 999,97 | 83,33 | 83,33 | 83,33 | 83,33 | 83,33 | 83,33 | 83,33 | 83,33 | 83,33 | 83,33 | 83,33 | 83,33 | 83,33 | 83,33 | 83,33 | 83,33 | 83,33 | 83,33 | 83,33 | 83,33 | 83,33 | 83,33 | 83,33 | 83,33 | 83,33 | 83,33 | 83,33 | 83,33 | 83,33 | 83,33 |

Prefeitura Municipal de Cordeiros

|  <p>MUNICÍPIO DE CORDEIROS CONSOLIDADO BAHIA 13.694.468/0001-75 METAS MENSIAIS DA DESPESA COM SOMA BIMESTRAL POR LIMITAÇÕES DE EMPENHO ORÇAMENTO DO EXERCÍCIO DE 2021</p> | | | | | | | | | | | | | | | | | | | | | | | | | | | | |
|---|-----------|---------------|-------------------|------------|-------------------|------------|-------------------|------------|-------------------|------------|-------------------|------------|-------------------|------------|-------------------|------------|-------------------|------------|-------------------|------------|-------------------|------------|-------------------|------------|-------------------|------------|------------|-----------|
| Código | Descrição | Orçado | Janeiro | | Fevereiro | | Março | | Abril | | Maio | | Junho | | Julho | | Agosto | | Setembro | | Outubro | | Novembro | | Dezembro | | | |
| | | | Total 1º Bimestre | | Total 1º Bimestre | | Total 2º Bimestre | | Total 2º Bimestre | | Total 3º Bimestre | | Total 3º Bimestre | | Total 4º Bimestre | | Total 4º Bimestre | | Total 5º Bimestre | | Total 5º Bimestre | | Total 6º Bimestre | | Total 6º Bimestre | | | |
| 0306 - SECRETARIA MUNICIPAL DE EDUCAÇÃO | | | | | | | | | | | | | | | | | | | | | | | | | | | | |
| 01 - SECRETARIA MUNICIPAL DE EDUCACAO | | | | | | | | | | | | | | | | | | | | | | | | | | | | |
| 721900 - Transferências FUNDEB (aplicação em outras despesas de Educação Básica - 40%) | | | | | | | | | | | | | | | | | | | | | | | | | | | | |
| TOTAL DA FONTE DE RECURSO: | | 11.353.499,15 | 946.121,12 | 946.121,12 | 946.121,12 | 946.121,12 | 946.121,12 | 946.121,12 | 946.121,12 | 946.121,12 | 946.121,12 | 946.121,12 | 946.121,12 | 946.121,12 | 946.121,12 | 946.121,12 | 946.121,12 | 946.121,12 | 946.121,12 | 946.121,12 | 946.121,12 | 946.121,12 | 946.121,12 | 946.121,12 | 946.121,12 | 946.121,12 | 946.121,12 | 946.16683 |
| TOTAL DA FONTE DE RECURSO POR BIMESTRE: | | 2.378.499,93 | 0,00 | 0,00 | 0,00 | 0,00 | 0,00 | 0,00 | 0,00 | 0,00 | 0,00 | 0,00 | 0,00 | 0,00 | 0,00 | 0,00 | 0,00 | 0,00 | 0,00 | 0,00 | 0,00 | 0,00 | 0,00 | 0,00 | 0,00 | 0,00 | 0,00 | |

Prefeitura Municipal de Cordeiros

| Código | Descrição | Orçamento | Janeiro | | Fevereiro | | Março | | Abril | | Maio | | Junho | | Julho | | Agosto | | Setembro | | Outubro | | Novembro | | Dezembro | | | | | | |
|--|--|------------|-------------------|-------------------|-------------------|-------------------|-------------------|-------------------|-------------------|-------------------|-------------------|-------------------|-------------------|-------------------|-------------------|-------------------|-------------------|-------------------|-------------------|-------------------|-----------|-----------|-----------|-----------|-----------|-----------|-----------|-----------|-----------|-----------|-----------|
| | | | Total 1º Bimestre | Total 2º Bimestre | Total 3º Bimestre | Total 4º Bimestre | Total 5º Bimestre | Total 6º Bimestre | Total 1º Bimestre | Total 2º Bimestre | Total 3º Bimestre | Total 4º Bimestre | Total 5º Bimestre | Total 6º Bimestre | Total 1º Bimestre | Total 2º Bimestre | Total 3º Bimestre | Total 4º Bimestre | Total 5º Bimestre | Total 6º Bimestre | | | | | | | | | | | |
| <p align="center">MUNICÍPIO DE CORDEIROS CONSOLIDADO BAHIA 13.694.468/0001-75 METAS MENSIS DA DESPESA COM SOMA BIMESTRAL POR LIMITAÇÕES DE EMPENHO ORÇAMENTO DO EXERCÍCIO DE 2021</p> | | | | | | | | | | | | | | | | | | | | | | | | | | | | | | | |
| 0306 - SECRETARIA MUNICIPAL DE EDUCAÇÃO | | | | | | | | | | | | | | | | | | | | | | | | | | | | | | | |
| 01 - SECRETARIA MUNICIPAL DE EDUCAÇÃO | | | | | | | | | | | | | | | | | | | | | | | | | | | | | | | |
| 729500 - AÇÃO JUDICIAL FUNDEF - PRECATORIOS | | | | | | | | | | | | | | | | | | | | | | | | | | | | | | | |
| 3000000000 | Despesas Correntes | 384.998,68 | 32.083,07 | 32.083,07 | 32.083,07 | 32.083,07 | 32.083,07 | 32.083,07 | 32.083,07 | 32.083,07 | 32.083,07 | 32.083,07 | 32.083,07 | 32.083,07 | 32.083,07 | 32.083,07 | 32.083,07 | 32.083,07 | 32.083,07 | 32.083,07 | 32.083,07 | 32.083,07 | 32.083,07 | 32.083,07 | 32.083,07 | 32.083,07 | 32.083,07 | 32.083,07 | 32.083,07 | 32.083,07 | |
| 3100000000 | Pessoal e Encargos Sociais | 11.999,64 | 999,96 | 999,96 | 999,96 | 999,96 | 999,96 | 999,96 | 999,96 | 999,96 | 999,96 | 999,96 | 999,96 | 999,96 | 999,96 | 999,96 | 999,96 | 999,96 | 999,96 | 999,96 | 999,96 | 999,96 | 999,96 | 999,96 | 999,96 | 999,96 | 999,96 | 999,96 | 999,96 | 999,96 | 999,96 |
| 3190000000 | Aplicações Diretas | 11.999,64 | 999,96 | 999,96 | 999,96 | 999,96 | 999,96 | 999,96 | 999,96 | 999,96 | 999,96 | 999,96 | 999,96 | 999,96 | 999,96 | 999,96 | 999,96 | 999,96 | 999,96 | 999,96 | 999,96 | 999,96 | 999,96 | 999,96 | 999,96 | 999,96 | 999,96 | 999,96 | 999,96 | 999,96 | 999,96 |
| 3190040000 | Contratação por Tempo Determinado | 2.999,91 | 249,99 | 249,99 | 249,99 | 249,99 | 249,99 | 249,99 | 249,99 | 249,99 | 249,99 | 249,99 | 249,99 | 249,99 | 249,99 | 249,99 | 249,99 | 249,99 | 249,99 | 249,99 | 249,99 | 249,99 | 249,99 | 249,99 | 249,99 | 249,99 | 249,99 | 249,99 | 249,99 | 249,99 | 249,99 |
| 3190110000 | Vencimentos e Vantagens Fixas - Pessoal Civil | 2.999,91 | 249,99 | 249,99 | 249,99 | 249,99 | 249,99 | 249,99 | 249,99 | 249,99 | 249,99 | 249,99 | 249,99 | 249,99 | 249,99 | 249,99 | 249,99 | 249,99 | 249,99 | 249,99 | 249,99 | 249,99 | 249,99 | 249,99 | 249,99 | 249,99 | 249,99 | 249,99 | 249,99 | 249,99 | 249,99 |
| 3190130000 | Obrigações Patronais | 1.999,94 | 166,66 | 166,66 | 166,66 | 166,66 | 166,66 | 166,66 | 166,66 | 166,66 | 166,66 | 166,66 | 166,66 | 166,66 | 166,66 | 166,66 | 166,66 | 166,66 | 166,66 | 166,66 | 166,66 | 166,66 | 166,66 | 166,66 | 166,66 | 166,66 | 166,66 | 166,66 | 166,66 | 166,66 | 166,66 |
| 3190160000 | Outras Despesas Variáveis - Pessoal Civil | 999,97 | 83,33 | 83,33 | 83,33 | 83,33 | 83,33 | 83,33 | 83,33 | 83,33 | 83,33 | 83,33 | 83,33 | 83,33 | 83,33 | 83,33 | 83,33 | 83,33 | 83,33 | 83,33 | 83,33 | 83,33 | 83,33 | 83,33 | 83,33 | 83,33 | 83,33 | 83,33 | 83,33 | 83,33 | 83,33 |
| 3190340000 | Outras Despesas de Pessoal Decorrentes de Contratos de | 999,97 | 83,33 | 83,33 | 83,33 | 83,33 | 83,33 | 83,33 | 83,33 | 83,33 | 83,33 | 83,33 | 83,33 | 83,33 | 83,33 | 83,33 | 83,33 | 83,33 | 83,33 | 83,33 | 83,33 | 83,33 | 83,33 | 83,33 | 83,33 | 83,33 | 83,33 | 83,33 | 83,33 | 83,33 | 83,33 |
| 3190910000 | Sentenças Judiciais | 999,97 | 83,33 | 83,33 | 83,33 | 83,33 | 83,33 | 83,33 | 83,33 | 83,33 | 83,33 | 83,33 | 83,33 | 83,33 | 83,33 | 83,33 | 83,33 | 83,33 | 83,33 | 83,33 | 83,33 | 83,33 | 83,33 | 83,33 | 83,33 | 83,33 | 83,33 | 83,33 | 83,33 | 83,33 | 83,33 |
| 3190940000 | Indenizações e Restituições Trabalhistas | 999,97 | 83,33 | 83,33 | 83,33 | 83,33 | 83,33 | 83,33 | 83,33 | 83,33 | 83,33 | 83,33 | 83,33 | 83,33 | 83,33 | 83,33 | 83,33 | 83,33 | 83,33 | 83,33 | 83,33 | 83,33 | 83,33 | 83,33 | 83,33 | 83,33 | 83,33 | 83,33 | 83,33 | 83,33 | 83,33 |
| 3300000000 | Outras Despesas Correntes | 372.999,04 | 31.083,11 | 31.083,11 | 31.083,11 | 31.083,11 | 31.083,11 | 31.083,11 | 31.083,11 | 31.083,11 | 31.083,11 | 31.083,11 | 31.083,11 | 31.083,11 | 31.083,11 | 31.083,11 | 31.083,11 | 31.083,11 | 31.083,11 | 31.083,11 | 31.083,11 | 31.083,11 | 31.083,11 | 31.083,11 | 31.083,11 | 31.083,11 | 31.083,11 | 31.083,11 | 31.083,11 | 31.083,11 | 31.083,11 |
| 3390000000 | Aplicações Diretas | 372.999,04 | 31.083,11 | 31.083,11 | 31.083,11 | 31.083,11 | 31.083,11 | 31.083,11 | 31.083,11 | 31.083,11 | 31.083,11 | 31.083,11 | 31.083,11 | 31.083,11 | 31.083,11 | 31.083,11 | 31.083,11 | 31.083,11 | 31.083,11 | 31.083,11 | 31.083,11 | 31.083,11 | 31.083,11 | 31.083,11 | 31.083,11 | 31.083,11 | 31.083,11 | 31.083,11 | 31.083,11 | 31.083,11 | 31.083,11 |
| 3390040000 | Contratação por Tempo Determinado | 999,97 | 83,33 | 83,33 | 83,33 | 83,33 | 83,33 | 83,33 | 83,33 | 83,33 | 83,33 | 83,33 | 83,33 | 83,33 | 83,33 | 83,33 | 83,33 | 83,33 | 83,33 | 83,33 | 83,33 | 83,33 | 83,33 | 83,33 | 83,33 | 83,33 | 83,33 | 83,33 | 83,33 | 83,33 | 83,33 |
| 3390140000 | Diárias - Civil | 1.500,01 | 125,00 | 125,00 | 125,00 | 125,00 | 125,00 | 125,00 | 125,00 | 125,00 | 125,00 | 125,00 | 125,00 | 125,00 | 125,00 | 125,00 | 125,00 | 125,00 | 125,00 | 125,00 | 125,00 | 125,00 | 125,00 | 125,00 | 125,00 | 125,00 | 125,00 | 125,00 | 125,00 | 125,00 | 125,00 |
| 3390180000 | Auxílio Financeiro a Estudantes | 999,97 | 83,33 | 83,33 | 83,33 | 83,33 | 83,33 | 83,33 | 83,33 | 83,33 | 83,33 | 83,33 | 83,33 | 83,33 | 83,33 | 83,33 | 83,33 | 83,33 | 83,33 | 83,33 | 83,33 | 83,33 | 83,33 | 83,33 | 83,33 | 83,33 | 83,33 | 83,33 | 83,33 | 83,33 | 83,33 |
| 3390300000 | Material de Consumo | 246.499,76 | 20.541,56 | 20.541,56 | 20.541,56 | 20.541,56 | 20.541,56 | 20.541,56 | 20.541,56 | 20.541,56 | 20.541,56 | 20.541,56 | 20.541,56 | 20.541,56 | 20.541,56 | 20.541,56 | 20.541,56 | 20.541,56 | 20.541,56 | 20.541,56 | 20.541,56 | 20.541,56 | 20.541,56 | 20.541,56 | 20.541,56 | 20.541,56 | 20.541,56 | 20.541,56 | 20.541,56 | 20.541,56 | 20.541,56 |
| 3390320000 | Material, Bem ou Serviço para Distribuição Gratuita | 1.500,01 | 125,00 | 125,00 | 125,00 | 125,00 | 125,00 | 125,00 | 125,00 | 125,00 | 125,00 | 125,00 | 125,00 | 125,00 | 125,00 | 125,00 | 125,00 | 125,00 | 125,00 | 125,00 | 125,00 | 125,00 | 125,00 | 125,00 | 125,00 | 125,00 | 125,00 | 125,00 | 125,00 | 125,00 | 125,00 |

Prefeitura Municipal de Cordeiros

| Código | Descrição | Orçamento | Janeiro | | Fevereiro | | Março | | Abril | | Maio | | Junho | | Julho | | Agosto | | Setembro | | Outubro | | Novembro | | Dezembro | | | | | |
|--|--|--------------|-------------------|-------------------|-------------------|-------------------|-------------------|-------------------|-------------------|-------------------|-------------------|-------------------|-------------------|-------------------|-------------------|-------------------|-------------------|-------------------|-------------------|-------------------|------------|------------|------------|------------|------------|------------|------------|------------|------------|------------|
| | | | Total 1º Bimestre | Total 2º Bimestre | Total 3º Bimestre | Total 4º Bimestre | Total 5º Bimestre | Total 6º Bimestre | Total 1º Bimestre | Total 2º Bimestre | Total 3º Bimestre | Total 4º Bimestre | Total 5º Bimestre | Total 6º Bimestre | Total 1º Bimestre | Total 2º Bimestre | Total 3º Bimestre | Total 4º Bimestre | Total 5º Bimestre | Total 6º Bimestre | | | | | | | | | | |
| <p align="center">MUNICÍPIO DE CORDEIROS CONSOLIDADO BAHIA 13.694.468/0001-75 METAS MENSIS DA DESPESA COM SOMA BIMESTRAL POR LIMITAÇÕES DE EMPENHO ORÇAMENTO DO EXERCÍCIO DE 2021</p> | | | | | | | | | | | | | | | | | | | | | | | | | | | | | | |
| 0306 - SECRETARIA MUNICIPAL DE EDUCAÇÃO | | | | | | | | | | | | | | | | | | | | | | | | | | | | | | |
| 01 - SECRETARIA MUNICIPAL DE EDUCAÇÃO | | | | | | | | | | | | | | | | | | | | | | | | | | | | | | |
| 729500 - AÇÃO JUDICIAL FUNDEF - PRECATORIOS | | | | | | | | | | | | | | | | | | | | | | | | | | | | | | |
| 3390330000 | Pessagens e Despesas com Locomoção | 4.499,92 | 374,99 | 374,99 | 749,98 | 749,98 | 374,99 | 374,99 | 749,98 | 749,98 | 374,99 | 374,99 | 749,98 | 749,98 | 374,99 | 374,99 | 749,98 | 749,98 | 374,99 | 374,99 | 749,98 | 749,98 | 374,99 | 374,99 | 749,98 | 749,98 | 374,99 | 374,99 | 749,98 | 749,98 |
| 3390340000 | Outras Despesas de Pessoal Decorrentes de Contratos de | 1.999,94 | 166,66 | 166,66 | 333,32 | 333,32 | 166,66 | 166,66 | 333,32 | 333,32 | 166,66 | 166,66 | 333,32 | 333,32 | 166,66 | 166,66 | 333,32 | 333,32 | 166,66 | 166,66 | 333,32 | 333,32 | 166,66 | 166,66 | 333,32 | 333,32 | 166,66 | 166,66 | 333,32 | 333,32 |
| 3390350000 | Serviços de Consultoria | 999,97 | 83,33 | 83,33 | 166,66 | 166,66 | 83,33 | 83,33 | 166,66 | 166,66 | 83,33 | 83,33 | 166,66 | 166,66 | 83,33 | 83,33 | 166,66 | 166,66 | 83,33 | 83,33 | 166,66 | 166,66 | 83,33 | 83,33 | 166,66 | 166,66 | 83,33 | 83,33 | 166,66 | 166,66 |
| 3390360000 | Outros Serviços de Terceiros - Pessoa Física | 8.499,80 | 708,31 | 708,31 | 1.416,62 | 1.416,62 | 708,31 | 708,31 | 1.416,62 | 1.416,62 | 708,31 | 708,31 | 1.416,62 | 1.416,62 | 708,31 | 708,31 | 1.416,62 | 1.416,62 | 708,31 | 708,31 | 1.416,62 | 1.416,62 | 708,31 | 708,31 | 1.416,62 | 1.416,62 | 708,31 | 708,31 | 1.416,62 | 1.416,62 |
| 3390390000 | Outros Serviços de Terceiros - Pessoa Jurídica | 101.499,81 | 8.458,28 | 8.458,28 | 16.916,56 | 16.916,56 | 8.458,28 | 8.458,28 | 16.916,56 | 16.916,56 | 8.458,28 | 8.458,28 | 16.916,56 | 16.916,56 | 8.458,28 | 8.458,28 | 16.916,56 | 16.916,56 | 8.458,28 | 8.458,28 | 16.916,56 | 16.916,56 | 8.458,28 | 8.458,28 | 16.916,56 | 16.916,56 | 8.458,28 | 8.458,28 | 16.916,56 | 16.916,56 |
| 3390400000 | Serviços de Tecnologia da Informação e Comunicação - | 999,97 | 83,33 | 83,33 | 166,66 | 166,66 | 83,33 | 83,33 | 166,66 | 166,66 | 83,33 | 83,33 | 166,66 | 166,66 | 83,33 | 83,33 | 166,66 | 166,66 | 83,33 | 83,33 | 166,66 | 166,66 | 83,33 | 83,33 | 166,66 | 166,66 | 83,33 | 83,33 | 166,66 | 166,66 |
| 3390470000 | Obrigações Tributárias e Contributivas | 999,97 | 83,33 | 83,33 | 166,66 | 166,66 | 83,33 | 83,33 | 166,66 | 166,66 | 83,33 | 83,33 | 166,66 | 166,66 | 83,33 | 83,33 | 166,66 | 166,66 | 83,33 | 83,33 | 166,66 | 166,66 | 83,33 | 83,33 | 166,66 | 166,66 | 83,33 | 83,33 | 166,66 | 166,66 |
| 3390920000 | Despesas de Exercícios Anteriores | 999,97 | 83,33 | 83,33 | 166,66 | 166,66 | 83,33 | 83,33 | 166,66 | 166,66 | 83,33 | 83,33 | 166,66 | 166,66 | 83,33 | 83,33 | 166,66 | 166,66 | 83,33 | 83,33 | 166,66 | 166,66 | 83,33 | 83,33 | 166,66 | 166,66 | 83,33 | 83,33 | 166,66 | 166,66 |
| 3390930000 | Indenizações e Restituições | 999,97 | 83,33 | 83,33 | 166,66 | 166,66 | 83,33 | 83,33 | 166,66 | 166,66 | 83,33 | 83,33 | 166,66 | 166,66 | 83,33 | 83,33 | 166,66 | 166,66 | 83,33 | 83,33 | 166,66 | 166,66 | 83,33 | 83,33 | 166,66 | 166,66 | 83,33 | 83,33 | 166,66 | 166,66 |
| 4000000000 | Despesas de Capital | 1.611.499,61 | 134.291,09 | 134.291,09 | 268.582,18 | 268.582,18 | 134.291,09 | 134.291,09 | 268.582,18 | 268.582,18 | 134.291,09 | 134.291,09 | 268.582,18 | 268.582,18 | 134.291,09 | 134.291,09 | 268.582,18 | 268.582,18 | 134.291,09 | 134.291,09 | 268.582,18 | 268.582,18 | 134.291,09 | 134.291,09 | 268.582,18 | 268.582,18 | 134.291,09 | 134.291,09 | 268.582,18 | 268.582,18 |
| 4400000000 | Investimentos | 1.609.499,67 | 134.124,43 | 134.124,43 | 268.248,86 | 268.248,86 | 134.124,43 | 134.124,43 | 268.248,86 | 268.248,86 | 134.124,43 | 134.124,43 | 268.248,86 | 268.248,86 | 134.124,43 | 134.124,43 | 268.248,86 | 268.248,86 | 134.124,43 | 134.124,43 | 268.248,86 | 268.248,86 | 134.124,43 | 134.124,43 | 268.248,86 | 268.248,86 | 134.124,43 | 134.124,43 | 268.248,86 | 268.248,86 |
| 4490000000 | Aplicações Diretas | 1.609.499,67 | 134.124,43 | 134.124,43 | 268.248,86 | 268.248,86 | 134.124,43 | 134.124,43 | 268.248,86 | 268.248,86 | 134.124,43 | 134.124,43 | 268.248,86 | 268.248,86 | 134.124,43 | 134.124,43 | 268.248,86 | 268.248,86 | 134.124,43 | 134.124,43 | 268.248,86 | 268.248,86 | 134.124,43 | 134.124,43 | 268.248,86 | 268.248,86 | 134.124,43 | 134.124,43 | 268.248,86 | 268.248,86 |
| 4490510000 | Obras e Instalações | 427.999,86 | 35.666,51 | 35.666,51 | 71.333,02 | 71.333,02 | 35.666,51 | 35.666,51 | 71.333,02 | 71.333,02 | 35.666,51 | 35.666,51 | 71.333,02 | 71.333,02 | 35.666,51 | 35.666,51 | 71.333,02 | 71.333,02 | 35.666,51 | 35.666,51 | 71.333,02 | 71.333,02 | 35.666,51 | 35.666,51 | 71.333,02 | 71.333,02 | 35.666,51 | 35.666,51 | 71.333,02 | 71.333,02 |
| 4490520000 | Equipamentos e Material Permanente | 1.178.499,90 | 98.207,93 | 98.207,93 | 196.415,86 | 196.415,86 | 98.207,93 | 98.207,93 | 196.415,86 | 196.415,86 | 98.207,93 | 98.207,93 | 196.415,86 | 196.415,86 | 98.207,93 | 98.207,93 | 196.415,86 | 196.415,86 | 98.207,93 | 98.207,93 | 196.415,86 | 196.415,86 | 98.207,93 | 98.207,93 | 196.415,86 | 196.415,86 | 98.207,93 | 98.207,93 | 196.415,86 | 196.415,86 |
| 4490610000 | Aquisição de Imóveis | 1.999,94 | 166,66 | 166,66 | 333,32 | 333,32 | 166,66 | 166,66 | 333,32 | 333,32 | 166,66 | 166,66 | 333,32 | 333,32 | 166,66 | 166,66 | 333,32 | 333,32 | 166,66 | 166,66 | 333,32 | 333,32 | 166,66 | 166,66 | 333,32 | 333,32 | 166,66 | 166,66 | 333,32 | 333,32 |
| 4490920000 | Despesas de Exercícios Anteriores | 999,97 | 83,33 | 83,33 | 166,66 | 166,66 | 83,33 | 83,33 | 166,66 | 166,66 | 83,33 | 83,33 | 166,66 | 166,66 | 83,33 | 83,33 | 166,66 | 166,66 | 83,33 | 83,33 | 166,66 | 166,66 | 83,33 | 83,33 | 166,66 | 166,66 | 83,33 | 83,33 | 166,66 | 166,66 |
| 4600000000 | Amortização da Dívida | 1.999,94 | 166,66 | 166,66 | 333,32 | 333,32 | 166,66 | 166,66 | 333,32 | 333,32 | 166,66 | 166,66 | 333,32 | 333,32 | 166,66 | 166,66 | 333,32 | 333,32 | 166,66 | 166,66 | 333,32 | 333,32 | 166,66 | 166,66 | 333,32 | 333,32 | 166,66 | 166,66 | 333,32 | 333,32 |


Prefeitura Municipal de Cordeiros

| Código | Descrição | Orçamento | Janeiro | | Fevereiro | | Março | | Abril | | Maio | | Junho | | Julho | | Agosto | | Setembro | | Outubro | | Novembro | | Dezembro | | | | | |
|--|--|-----------|-------------------|-------------------|-------------------|-------------------|-------------------|-------------------|-------------------|-------------------|-------------------|-------------------|-------------------|-------------------|-------------------|-------------------|-------------------|-------------------|-------------------|-------------------|--------------|--------------|--------------|--------------|--------------|--------------|--------------|--------------|--------------|--------|
| | | | Total 1º Bimestre | Total 2º Bimestre | Total 3º Bimestre | Total 4º Bimestre | Total 5º Bimestre | Total 6º Bimestre | Total 1º Bimestre | Total 2º Bimestre | Total 3º Bimestre | Total 4º Bimestre | Total 5º Bimestre | Total 6º Bimestre | Total 1º Bimestre | Total 2º Bimestre | Total 3º Bimestre | Total 4º Bimestre | Total 5º Bimestre | Total 6º Bimestre | | | | | | | | | | |
| MUNICÍPIO DE CORDEIROS CONSOLIDADO BAHIA 13.694.468/0001-75 METAS MENSIAIS DA DESPESA COM SOMA BIMESTRAL POR LIMITAÇÕES DE EMPENHO ORÇAMENTO DO EXERCÍCIO DE 2021 | | | | | | | | | | | | | | | | | | | | | | | | | | | | | | |
| 0306 - SECRETARIA MUNICIPAL DE EDUCAÇÃO | | | | | | | | | | | | | | | | | | | | | | | | | | | | | | |
| 01 - SECRETARIA MUNICIPAL DE EDUCACAO | | | | | | | | | | | | | | | | | | | | | | | | | | | | | | |
| 729500 - AÇÃO JUDICIAL FUNDEF - PRECATORIOS | | | | | | | | | | | | | | | | | | | | | | | | | | | | | | |
| 4690000000 | Aplicações Diretas | 1.999.94 | 166,66 | 166,66 | 166,66 | 166,66 | 166,66 | 166,66 | 166,66 | 166,66 | 166,66 | 166,66 | 166,66 | 166,66 | 166,66 | 166,66 | 166,66 | 166,66 | 166,66 | 166,66 | 166,66 | 166,66 | 166,66 | 166,66 | 166,66 | 166,66 | 166,66 | 166,66 | 166,66 | |
| 4690710000 | Principal da Dívida Contratual Resgatado | 1.999.94 | 166,66 | 166,66 | 166,66 | 166,66 | 166,66 | 166,66 | 166,66 | 166,66 | 166,66 | 166,66 | 166,66 | 166,66 | 166,66 | 166,66 | 166,66 | 166,66 | 166,66 | 166,66 | 166,66 | 166,66 | 166,66 | 166,66 | 166,66 | 166,66 | 166,66 | 166,66 | 166,66 | 166,66 |
| TOTAL DA FONTE DE RECURSO: | | | 13.340.997,44 | 1.112.495,28 | 1.112.495,28 | 1.112.495,28 | 1.112.495,28 | 1.112.495,28 | 1.112.495,28 | 1.112.495,28 | 1.112.495,28 | 1.112.495,28 | 1.112.495,28 | 1.112.495,28 | 1.112.495,28 | 1.112.495,28 | 1.112.495,28 | 1.112.495,28 | 1.112.495,28 | 1.112.495,28 | 1.112.495,28 | 1.112.495,28 | 1.112.495,28 | 1.112.495,28 | 1.112.495,28 | 1.112.495,28 | 1.112.495,28 | 1.112.495,28 | 1.112.495,28 | |
| TOTAL DA FONTE DE RECURSO POR BIMESTRE: | | | 1.996.498,29 | 0,00 | 0,00 | 0,00 | 0,00 | 0,00 | 0,00 | 0,00 | 0,00 | 0,00 | 0,00 | 0,00 | 0,00 | 0,00 | 0,00 | 0,00 | 0,00 | 0,00 | 0,00 | 0,00 | 0,00 | 0,00 | 0,00 | 0,00 | 0,00 | 0,00 | 0,00 | |

Prefeitura Municipal de Cordeiros

| Código | Descrição | Orçamento | Janeiro | | Fevereiro | | Março | | Abril | | Maio | | Junho | | Julho | | Agosto | | Setembro | | Outubro | | Novembro | | Dezembro | | | | | | | | |
|--|---|---------------|-------------------|-------------------|-------------------|-------------------|-------------------|-------------------|--------------|--------------|--------------|--------------|--------------|--------------|--------------|--------------|--------------|--------------|--------------|--------------|--------------|--------------|--------------|--------------|--------------|--------------|--------------|--------------|--------------|--------------|--------------|--------------|----------|
| | | | Total 1º Bimestre | Total 2º Bimestre | Total 3º Bimestre | Total 4º Bimestre | Total 5º Bimestre | Total 6º Bimestre | | | | | | | | | | | | | | | | | | | | | | | | | |
| <p align="center">MUNICÍPIO DE CORDEIROS CONSOLIDADO BAHIA 13.694.468/0001-75 METAS MENSIS DA DESPESA COM SOMA BIMESTRAL POR LIMITAÇÕES DE EMPENHO ORÇAMENTO DO EXERCÍCIO DE 2021</p> | | | | | | | | | | | | | | | | | | | | | | | | | | | | | | | | | |
| 0306 - SECRETARIA MUNICIPAL DE EDUCAÇÃO | | | | | | | | | | | | | | | | | | | | | | | | | | | | | | | | | |
| 01 - SECRETARIA MUNICIPAL DE EDUCACAO | | | | | | | | | | | | | | | | | | | | | | | | | | | | | | | | | |
| 892200 - Transferências de Convênios - Educação | | | | | | | | | | | | | | | | | | | | | | | | | | | | | | | | | |
| 3000000000 | Despesas Correntes | 7.999,76 | 666,64 | 666,64 | 666,64 | 666,64 | 666,64 | 666,64 | 666,64 | 666,64 | 666,64 | 666,64 | 666,64 | 666,64 | 666,64 | 666,64 | 666,64 | 666,64 | 666,64 | 666,64 | 666,64 | 666,64 | 666,64 | 666,64 | 666,64 | 666,64 | 666,64 | 666,64 | 666,64 | 666,64 | | | |
| 3300000000 | Outras Despesas Correntes | 7.999,76 | 666,64 | 666,64 | 666,64 | 666,64 | 666,64 | 666,64 | 666,64 | 666,64 | 666,64 | 666,64 | 666,64 | 666,64 | 666,64 | 666,64 | 666,64 | 666,64 | 666,64 | 666,64 | 666,64 | 666,64 | 666,64 | 666,64 | 666,64 | 666,64 | 666,64 | 666,64 | 666,64 | 666,64 | 666,64 | | |
| 3390000000 | Aplicações Diretas | 7.999,76 | 666,64 | 666,64 | 666,64 | 666,64 | 666,64 | 666,64 | 666,64 | 666,64 | 666,64 | 666,64 | 666,64 | 666,64 | 666,64 | 666,64 | 666,64 | 666,64 | 666,64 | 666,64 | 666,64 | 666,64 | 666,64 | 666,64 | 666,64 | 666,64 | 666,64 | 666,64 | 666,64 | 666,64 | 666,64 | | |
| 3390300000 | Material de Consumo | 1.999,94 | 166,66 | 166,66 | 166,66 | 166,66 | 166,66 | 166,66 | 166,66 | 166,66 | 166,66 | 166,66 | 166,66 | 166,66 | 166,66 | 166,66 | 166,66 | 166,66 | 166,66 | 166,66 | 166,66 | 166,66 | 166,66 | 166,66 | 166,66 | 166,66 | 166,66 | 166,66 | 166,66 | 166,66 | 166,66 | | |
| 3390320000 | Material, Bem ou Serviço para Distribuição Gratuita | 999,97 | 83,33 | 83,33 | 83,33 | 83,33 | 83,33 | 83,33 | 83,33 | 83,33 | 83,33 | 83,33 | 83,33 | 83,33 | 83,33 | 83,33 | 83,33 | 83,33 | 83,33 | 83,33 | 83,33 | 83,33 | 83,33 | 83,33 | 83,33 | 83,33 | 83,33 | 83,33 | 83,33 | 83,33 | 83,33 | | |
| 3390330000 | Passagens e Despesas com Locomoção | 999,97 | 83,33 | 83,33 | 83,33 | 83,33 | 83,33 | 83,33 | 83,33 | 83,33 | 83,33 | 83,33 | 83,33 | 83,33 | 83,33 | 83,33 | 83,33 | 83,33 | 83,33 | 83,33 | 83,33 | 83,33 | 83,33 | 83,33 | 83,33 | 83,33 | 83,33 | 83,33 | 83,33 | 83,33 | 83,33 | 83,33 | |
| 3390360000 | Outros Serviços de Terceiros - Pessoa Física | 1.999,94 | 166,66 | 166,66 | 166,66 | 166,66 | 166,66 | 166,66 | 166,66 | 166,66 | 166,66 | 166,66 | 166,66 | 166,66 | 166,66 | 166,66 | 166,66 | 166,66 | 166,66 | 166,66 | 166,66 | 166,66 | 166,66 | 166,66 | 166,66 | 166,66 | 166,66 | 166,66 | 166,66 | 166,66 | 166,66 | 166,66 | |
| 3390390000 | Outros Serviços de Terceiros - Pessoa Jurídica | 1.999,94 | 166,66 | 166,66 | 166,66 | 166,66 | 166,66 | 166,66 | 166,66 | 166,66 | 166,66 | 166,66 | 166,66 | 166,66 | 166,66 | 166,66 | 166,66 | 166,66 | 166,66 | 166,66 | 166,66 | 166,66 | 166,66 | 166,66 | 166,66 | 166,66 | 166,66 | 166,66 | 166,66 | 166,66 | 166,66 | 166,66 | |
| 4000000000 | Despesas de Capital | 13.999,88 | 1.166,65 | 1.166,65 | 1.166,65 | 1.166,65 | 1.166,65 | 1.166,65 | 1.166,65 | 1.166,65 | 1.166,65 | 1.166,65 | 1.166,65 | 1.166,65 | 1.166,65 | 1.166,65 | 1.166,65 | 1.166,65 | 1.166,65 | 1.166,65 | 1.166,65 | 1.166,65 | 1.166,65 | 1.166,65 | 1.166,65 | 1.166,65 | 1.166,65 | 1.166,65 | 1.166,65 | 1.166,65 | 1.166,65 | 1.166,65 | |
| 4400000000 | Investimentos | 13.999,88 | 1.166,65 | 1.166,65 | 1.166,65 | 1.166,65 | 1.166,65 | 1.166,65 | 1.166,65 | 1.166,65 | 1.166,65 | 1.166,65 | 1.166,65 | 1.166,65 | 1.166,65 | 1.166,65 | 1.166,65 | 1.166,65 | 1.166,65 | 1.166,65 | 1.166,65 | 1.166,65 | 1.166,65 | 1.166,65 | 1.166,65 | 1.166,65 | 1.166,65 | 1.166,65 | 1.166,65 | 1.166,65 | 1.166,65 | 1.166,65 | |
| 4490000000 | Aplicações Diretas | 13.999,88 | 1.166,65 | 1.166,65 | 1.166,65 | 1.166,65 | 1.166,65 | 1.166,65 | 1.166,65 | 1.166,65 | 1.166,65 | 1.166,65 | 1.166,65 | 1.166,65 | 1.166,65 | 1.166,65 | 1.166,65 | 1.166,65 | 1.166,65 | 1.166,65 | 1.166,65 | 1.166,65 | 1.166,65 | 1.166,65 | 1.166,65 | 1.166,65 | 1.166,65 | 1.166,65 | 1.166,65 | 1.166,65 | 1.166,65 | 1.166,65 | 1.166,65 |
| 4490510000 | Obras e Instalações | 10.000,00 | 833,33 | 833,33 | 833,33 | 833,33 | 833,33 | 833,33 | 833,33 | 833,33 | 833,33 | 833,33 | 833,33 | 833,33 | 833,33 | 833,33 | 833,33 | 833,33 | 833,33 | 833,33 | 833,33 | 833,33 | 833,33 | 833,33 | 833,33 | 833,33 | 833,33 | 833,33 | 833,33 | 833,33 | 833,33 | 833,33 | |
| 4490520000 | Equipamentos e Material Permanente | 1.999,94 | 166,66 | 166,66 | 166,66 | 166,66 | 166,66 | 166,66 | 166,66 | 166,66 | 166,66 | 166,66 | 166,66 | 166,66 | 166,66 | 166,66 | 166,66 | 166,66 | 166,66 | 166,66 | 166,66 | 166,66 | 166,66 | 166,66 | 166,66 | 166,66 | 166,66 | 166,66 | 166,66 | 166,66 | 166,66 | 166,66 | |
| 4490610000 | Aquisição de Imóveis | 999,97 | 83,33 | 83,33 | 83,33 | 83,33 | 83,33 | 83,33 | 83,33 | 83,33 | 83,33 | 83,33 | 83,33 | 83,33 | 83,33 | 83,33 | 83,33 | 83,33 | 83,33 | 83,33 | 83,33 | 83,33 | 83,33 | 83,33 | 83,33 | 83,33 | 83,33 | 83,33 | 83,33 | 83,33 | 83,33 | 83,33 | |
| 4490920000 | Despesas de Exercícios Anteriores | 999,97 | 83,33 | 83,33 | 83,33 | 83,33 | 83,33 | 83,33 | 83,33 | 83,33 | 83,33 | 83,33 | 83,33 | 83,33 | 83,33 | 83,33 | 83,33 | 83,33 | 83,33 | 83,33 | 83,33 | 83,33 | 83,33 | 83,33 | 83,33 | 83,33 | 83,33 | 83,33 | 83,33 | 83,33 | 83,33 | 83,33 | |
| TOTAL DA FONTE DE RECURSO: | | 13.371.997,08 | 1.114.328,57 | 1.114.328,57 | 1.114.328,57 | 1.114.328,57 | 1.114.328,57 | 1.114.328,57 | 1.114.328,57 | 1.114.328,57 | 1.114.328,57 | 1.114.328,57 | 1.114.328,57 | 1.114.328,57 | 1.114.328,57 | 1.114.328,57 | 1.114.328,57 | 1.114.328,57 | 1.114.328,57 | 1.114.328,57 | 1.114.328,57 | 1.114.328,57 | 1.114.328,57 | 1.114.328,57 | 1.114.328,57 | 1.114.328,57 | 1.114.328,57 | 1.114.328,57 | 1.114.328,57 | 1.114.328,57 | 1.114.328,57 | 1.114.328,57 | |
| TOTAL DA FONTE DE RECURSO POR BIMESTRE: | | 21.999,64 | 0,00 | 0,00 | 0,00 | 0,00 | 0,00 | 0,00 | 0,00 | 0,00 | 0,00 | 0,00 | 0,00 | 0,00 | 0,00 | 0,00 | 0,00 | 0,00 | 0,00 | 0,00 | 0,00 | 0,00 | 0,00 | 0,00 | 0,00 | 0,00 | 0,00 | 0,00 | 0,00 | 0,00 | 0,00 | 0,00 | |

Prefeitura Municipal de Cordeiros



| Código | Descrição | Orçamento | Janeiro | | Fevereiro | | Março | | Abril | | Maio | | Junho | | Julho | | Agosto | | Setembro | | Outubro | | Novembro | | Dezembro | | | | | | |
|--|---|---------------|-------------------|-------------------|-------------------|-------------------|-------------------|-------------------|--------------|--------------|--------------|--------------|--------------|--------------|--------------|--------------|--------------|--------------|--------------|--------------|--------------|--------------|--------------|--------------|--------------|--------------|--------------|--------------|--------------|--------------|--------|
| | | | Total 1º Bimestre | Total 2º Bimestre | Total 3º Bimestre | Total 4º Bimestre | Total 5º Bimestre | Total 6º Bimestre | | | | | | | | | | | | | | | | | | | | | | | |
| 0306 - SECRETARIA MUNICIPAL DE EDUCAÇÃO | | | | | | | | | | | | | | | | | | | | | | | | | | | | | | | |
| 01 - SECRETARIA MUNICIPAL DE EDUCAÇÃO | | | | | | | | | | | | | | | | | | | | | | | | | | | | | | | |
| 992200 - Transferências de Convênios - Educação | | | | | | | | | | | | | | | | | | | | | | | | | | | | | | | |
| 3000000000 | Despesas Correntes | 78.999,83 | 6.583,29 | 6.583,29 | 6.583,29 | 6.583,29 | 6.583,29 | 6.583,29 | 6.583,29 | 6.583,29 | 6.583,29 | 6.583,29 | 6.583,29 | 6.583,29 | 6.583,29 | 6.583,29 | 6.583,29 | 6.583,29 | 6.583,29 | 6.583,29 | 6.583,29 | 6.583,29 | 6.583,29 | 6.583,29 | 6.583,29 | 6.583,29 | 6.583,29 | 6.583,29 | 6.583,29 | 6.583,29 | |
| 3300000000 | Outras Despesas Correntes | 78.999,83 | 6.583,29 | 6.583,29 | 6.583,29 | 6.583,29 | 6.583,29 | 6.583,29 | 6.583,29 | 6.583,29 | 6.583,29 | 6.583,29 | 6.583,29 | 6.583,29 | 6.583,29 | 6.583,29 | 6.583,29 | 6.583,29 | 6.583,29 | 6.583,29 | 6.583,29 | 6.583,29 | 6.583,29 | 6.583,29 | 6.583,29 | 6.583,29 | 6.583,29 | 6.583,29 | 6.583,29 | 6.583,29 | |
| 3390000000 | Aplicações Diretas | 78.999,83 | 6.583,29 | 6.583,29 | 6.583,29 | 6.583,29 | 6.583,29 | 6.583,29 | 6.583,29 | 6.583,29 | 6.583,29 | 6.583,29 | 6.583,29 | 6.583,29 | 6.583,29 | 6.583,29 | 6.583,29 | 6.583,29 | 6.583,29 | 6.583,29 | 6.583,29 | 6.583,29 | 6.583,29 | 6.583,29 | 6.583,29 | 6.583,29 | 6.583,29 | 6.583,29 | 6.583,29 | 6.583,29 | |
| 3390300000 | Material de Consumo | 1.999,94 | 166,66 | 166,66 | 166,66 | 166,66 | 166,66 | 166,66 | 166,66 | 166,66 | 166,66 | 166,66 | 166,66 | 166,66 | 166,66 | 166,66 | 166,66 | 166,66 | 166,66 | 166,66 | 166,66 | 166,66 | 166,66 | 166,66 | 166,66 | 166,66 | 166,66 | 166,66 | 166,66 | 166,66 | |
| 3390320000 | Material, Bem ou Serviço para Distribuição Gratuita | 999,97 | 83,33 | 83,33 | 83,33 | 83,33 | 83,33 | 83,33 | 83,33 | 83,33 | 83,33 | 83,33 | 83,33 | 83,33 | 83,33 | 83,33 | 83,33 | 83,33 | 83,33 | 83,33 | 83,33 | 83,33 | 83,33 | 83,33 | 83,33 | 83,33 | 83,33 | 83,33 | 83,33 | 83,33 | |
| 3390330000 | Passagens e Despesas com Locomoção | 70.999,97 | 5.916,64 | 5.916,64 | 5.916,64 | 5.916,64 | 5.916,64 | 5.916,64 | 5.916,64 | 5.916,64 | 5.916,64 | 5.916,64 | 5.916,64 | 5.916,64 | 5.916,64 | 5.916,64 | 5.916,64 | 5.916,64 | 5.916,64 | 5.916,64 | 5.916,64 | 5.916,64 | 5.916,64 | 5.916,64 | 5.916,64 | 5.916,64 | 5.916,64 | 5.916,64 | 5.916,64 | 5.916,64 | |
| 3390360000 | Outros Serviços de Terceiros - Pessoa Física | 3.000,01 | 250,00 | 250,00 | 250,00 | 250,00 | 250,00 | 250,00 | 250,00 | 250,00 | 250,00 | 250,00 | 250,00 | 250,00 | 250,00 | 250,00 | 250,00 | 250,00 | 250,00 | 250,00 | 250,00 | 250,00 | 250,00 | 250,00 | 250,00 | 250,00 | 250,00 | 250,00 | 250,00 | 250,00 | |
| 3390390000 | Outros Serviços de Terceiros - Pessoa Jurídica | 1.999,94 | 166,66 | 166,66 | 166,66 | 166,66 | 166,66 | 166,66 | 166,66 | 166,66 | 166,66 | 166,66 | 166,66 | 166,66 | 166,66 | 166,66 | 166,66 | 166,66 | 166,66 | 166,66 | 166,66 | 166,66 | 166,66 | 166,66 | 166,66 | 166,66 | 166,66 | 166,66 | 166,66 | 166,66 | 166,66 |
| 4000000000 | Despesas de Capital | 10.999,87 | 916,65 | 916,65 | 916,65 | 916,65 | 916,65 | 916,65 | 916,65 | 916,65 | 916,65 | 916,65 | 916,65 | 916,65 | 916,65 | 916,65 | 916,65 | 916,65 | 916,65 | 916,65 | 916,65 | 916,65 | 916,65 | 916,65 | 916,65 | 916,65 | 916,65 | 916,65 | 916,65 | 916,65 | 916,65 |
| 4400000000 | Investimentos | 10.999,87 | 916,65 | 916,65 | 916,65 | 916,65 | 916,65 | 916,65 | 916,65 | 916,65 | 916,65 | 916,65 | 916,65 | 916,65 | 916,65 | 916,65 | 916,65 | 916,65 | 916,65 | 916,65 | 916,65 | 916,65 | 916,65 | 916,65 | 916,65 | 916,65 | 916,65 | 916,65 | 916,65 | 916,65 | 916,65 |
| 4490000000 | Aplicações Diretas | 10.999,87 | 916,65 | 916,65 | 916,65 | 916,65 | 916,65 | 916,65 | 916,65 | 916,65 | 916,65 | 916,65 | 916,65 | 916,65 | 916,65 | 916,65 | 916,65 | 916,65 | 916,65 | 916,65 | 916,65 | 916,65 | 916,65 | 916,65 | 916,65 | 916,65 | 916,65 | 916,65 | 916,65 | 916,65 | 916,65 |
| 4490100000 | Obras e Instalações | 2.000,04 | 166,67 | 166,67 | 166,67 | 166,67 | 166,67 | 166,67 | 166,67 | 166,67 | 166,67 | 166,67 | 166,67 | 166,67 | 166,67 | 166,67 | 166,67 | 166,67 | 166,67 | 166,67 | 166,67 | 166,67 | 166,67 | 166,67 | 166,67 | 166,67 | 166,67 | 166,67 | 166,67 | 166,67 | 166,67 |
| 4490200000 | Equipamentos e Material Permanente | 3.999,88 | 333,32 | 333,32 | 333,32 | 333,32 | 333,32 | 333,32 | 333,32 | 333,32 | 333,32 | 333,32 | 333,32 | 333,32 | 333,32 | 333,32 | 333,32 | 333,32 | 333,32 | 333,32 | 333,32 | 333,32 | 333,32 | 333,32 | 333,32 | 333,32 | 333,32 | 333,32 | 333,32 | 333,32 | 333,32 |
| 4490610000 | Aquisição de Imóveis | 999,97 | 83,33 | 83,33 | 83,33 | 83,33 | 83,33 | 83,33 | 83,33 | 83,33 | 83,33 | 83,33 | 83,33 | 83,33 | 83,33 | 83,33 | 83,33 | 83,33 | 83,33 | 83,33 | 83,33 | 83,33 | 83,33 | 83,33 | 83,33 | 83,33 | 83,33 | 83,33 | 83,33 | 83,33 | 83,33 |
| 4490920000 | Despesas de Exercícios Anteriores | 3.999,98 | 333,33 | 333,33 | 333,33 | 333,33 | 333,33 | 333,33 | 333,33 | 333,33 | 333,33 | 333,33 | 333,33 | 333,33 | 333,33 | 333,33 | 333,33 | 333,33 | 333,33 | 333,33 | 333,33 | 333,33 | 333,33 | 333,33 | 333,33 | 333,33 | 333,33 | 333,33 | 333,33 | 333,33 | 333,33 |
| TOTAL DA FONTE DE RECURSO: | | 13.461.996,78 | 1.121.828,51 | 1.121.828,51 | 1.121.828,51 | 1.121.828,51 | 1.121.828,51 | 1.121.828,51 | 1.121.828,51 | 1.121.828,51 | 1.121.828,51 | 1.121.828,51 | 1.121.828,51 | 1.121.828,51 | 1.121.828,51 | 1.121.828,51 | 1.121.828,51 | 1.121.828,51 | 1.121.828,51 | 1.121.828,51 | 1.121.828,51 | 1.121.828,51 | 1.121.828,51 | 1.121.828,51 | 1.121.828,51 | 1.121.828,51 | 1.121.828,51 | 1.121.828,51 | 1.121.828,51 | 1.121.828,51 | |
| TOTAL DA FONTE DE RECURSO POR BIMESTRE: | | 89.999,70 | 0,00 | 0,00 | 0,00 | 0,00 | 0,00 | 0,00 | 0,00 | 0,00 | 0,00 | 0,00 | 0,00 | 0,00 | 0,00 | 0,00 | 0,00 | 0,00 | 0,00 | 0,00 | 0,00 | 0,00 | 0,00 | 0,00 | 0,00 | 0,00 | 0,00 | 0,00 | 0,00 | 0,00 | |
| TOTAL DA UNIDADE: | | 13.461.996,78 | 1.121.828,51 | 1.121.828,51 | 1.121.828,51 | 1.121.828,51 | 1.121.828,51 | 1.121.828,51 | 1.121.828,51 | 1.121.828,51 | 1.121.828,51 | 1.121.828,51 | 1.121.828,51 | 1.121.828,51 | 1.121.828,51 | 1.121.828,51 | 1.121.828,51 | 1.121.828,51 | 1.121.828,51 | 1.121.828,51 | 1.121.828,51 | 1.121.828,51 | 1.121.828,51 | 1.121.828,51 | 1.121.828,51 | 1.121.828,51 | 1.121.828,51 | 1.121.828,51 | 1.121.828,51 | 1.121.828,51 | |
| TOTAL DA UNIDADE POR BIMESTRE: | | 13.461.996,78 | 0,00 | 0,00 | 0,00 | 0,00 | 0,00 | 0,00 | 0,00 | 0,00 | 0,00 | 0,00 | 0,00 | 0,00 | 0,00 | 0,00 | 0,00 | 0,00 | 0,00 | 0,00 | 0,00 | 0,00 | 0,00 | 0,00 | 0,00 | 0,00 | 0,00 | 0,00 | 0,00 | 0,00 | |

E&L Contabilidade Pública Eletrônica [S]

Page 40 of 140

E&L Produções de Software LTDA

Prefeitura Municipal de Cordeiros

| Código | Descrição | Orçado | Janeiro | | Fevereiro | | Março | | Abril | | Maio | | Junho | | Julho | | Agosto | | Setembro | | Outubro | | Novembro | | Dezembro | |
|-------------------------------------|----------------------------------|--------|-------------------|--------------|-------------------|--------------|-------------------|--------------|-------------------|--------------|-------------------|--------------|-------------------|--------------|-------------------|--------------|-------------------|--------------|-------------------|--------------|-------------------|--------------|-------------------|--------------|-------------------|--------------|
| | | | Total 1º Bimestre | | Total 1º Bimestre | | Total 2º Bimestre | | Total 2º Bimestre | | Total 3º Bimestre | | Total 3º Bimestre | | Total 4º Bimestre | | Total 4º Bimestre | | Total 5º Bimestre | | Total 5º Bimestre | | Total 6º Bimestre | | Total 6º Bimestre | |
| 0306 | SECRETARIA MUNICIPAL DE EDUCAÇÃO | | | | | | | | | | | | | | | | | | | | | | | | | |
| TOTAL DO ORÇÃO: | | | 13.461.996,78 | 1.121.828,51 | 1.121.828,51 | 1.121.828,51 | 1.121.828,51 | 1.121.828,51 | 1.121.828,51 | 1.121.828,51 | 1.121.828,51 | 1.121.828,51 | 1.121.828,51 | 1.121.828,51 | 1.121.828,51 | 1.121.828,51 | 1.121.828,51 | 1.121.828,51 | 1.121.828,51 | 1.121.828,51 | 1.121.828,51 | 1.121.828,51 | 1.121.828,51 | 1.121.828,51 | 1.121.828,51 | 1.121.828,51 |
| TOTAL DO ÓRGÃO POR BIMESTRE: | | | 13.461.996,78 | 0,00 | 0,00 | 0,00 | 0,00 | 0,00 | 0,00 | 0,00 | 0,00 | 0,00 | 0,00 | 0,00 | 0,00 | 0,00 | 0,00 | 0,00 | 0,00 | 0,00 | 0,00 | 0,00 | 0,00 | 0,00 | 0,00 | 0,00 |

MUNICÍPIO DE CORDEIROS
CONSOLIDADO
BAHIA
13.694.468/0001-75
METAS MENSIAIS DA DESPESA COM SOMA BIMESTRAL POR LIMITAÇÕES DE EMPENHO
ORÇAMENTO DO EXERCÍCIO DE 2021



Prefeitura Municipal de Cordeiros

MUNICÍPIO DE CORDEIROS
CONSOLIDADO
BAHIA
13.694.468/0001-75
METAS MENSIS DA DESPESA COM SOMA BIMESTRAL POR LIMITAÇÕES DE EMPENHO
ORÇAMENTO DO EXERCÍCIO DE 2021

| Código | Descrição | Orçamento | Janeiro | | Fevereiro | | Março | | Abril | | Maio | | Junho | | Julho | | Agosto | | Setembro | | Outubro | | Novembro | | Dezembro | |
|------------|--|--------------|-------------------|------------|-------------------|------------|-------------------|------------|-------------------|------------|-------------------|------------|-------------------|------------|-------------------|------------|-------------------|------------|-------------------|------------|-------------------|------------|-------------------|------------|-------------------|------------|
| | | | Total 1º Bimestre | | Total 1º Bimestre | | Total 2º Bimestre | | Total 3º Bimestre | | Total 4º Bimestre | | Total 5º Bimestre | | Total 6º Bimestre | | Total 6º Bimestre | | Total 6º Bimestre | | Total 6º Bimestre | | Total 6º Bimestre | | Total 6º Bimestre | |
| 3350000000 | Transferências a Instituições Privadas sem Fins Lucrativos | 3.999.98 | 333,33 | 666,66 | 333,33 | 666,66 | 333,33 | 666,66 | 333,33 | 666,66 | 333,33 | 666,66 | 333,33 | 666,66 | 333,33 | 666,66 | 333,33 | 666,66 | 333,33 | 666,66 | 333,33 | 666,66 | 333,33 | 666,66 | 333,33 | 666,66 |
| 3350430000 | Subvenções Sociais | 3.999.98 | 333,33 | 666,66 | 333,33 | 666,66 | 333,33 | 666,66 | 333,33 | 666,66 | 333,33 | 666,66 | 333,33 | 666,66 | 333,33 | 666,66 | 333,33 | 666,66 | 333,33 | 666,66 | 333,33 | 666,66 | 333,33 | 666,66 | 333,33 | 666,66 |
| 3371000000 | Transferências a Consórcios Públicos mediante contrato de | 999.97 | 83,33 | 166,66 | 83,33 | 166,66 | 83,33 | 166,66 | 83,33 | 166,66 | 83,33 | 166,66 | 83,33 | 166,66 | 83,33 | 166,66 | 83,33 | 166,66 | 83,33 | 166,66 | 83,33 | 166,66 | 83,33 | 166,66 | 83,33 | 166,66 |
| 3371700000 | Ratão pela Participação em Consórcio Público | 999.97 | 83,33 | 166,66 | 83,33 | 166,66 | 83,33 | 166,66 | 83,33 | 166,66 | 83,33 | 166,66 | 83,33 | 166,66 | 83,33 | 166,66 | 83,33 | 166,66 | 83,33 | 166,66 | 83,33 | 166,66 | 83,33 | 166,66 | 83,33 | 166,66 |
| 3390000000 | Aplicações Diretas | 2.468.997,65 | 205.748,93 | 411.497,86 | 205.748,93 | 411.497,86 | 205.748,93 | 411.497,86 | 205.748,93 | 411.497,86 | 205.748,93 | 411.497,86 | 205.748,93 | 411.497,86 | 205.748,93 | 411.497,86 | 205.748,93 | 411.497,86 | 205.748,93 | 411.497,86 | 205.748,93 | 411.497,86 | 205.748,93 | 411.497,86 | 205.748,93 | 411.497,86 |
| 3390040000 | Contratação por Tempo Determinado | 1.999.94 | 166,66 | 333,32 | 166,66 | 333,32 | 166,66 | 333,32 | 166,66 | 333,32 | 166,66 | 333,32 | 166,66 | 333,32 | 166,66 | 333,32 | 166,66 | 333,32 | 166,66 | 333,32 | 166,66 | 333,32 | 166,66 | 333,32 | 166,66 | 333,32 |
| 3390140000 | Diárias - Civil | 8.000,08 | 666,67 | 1.333,34 | 666,67 | 1.333,34 | 666,67 | 1.333,34 | 666,67 | 1.333,34 | 666,67 | 1.333,34 | 666,67 | 1.333,34 | 666,67 | 1.333,34 | 666,67 | 1.333,34 | 666,67 | 1.333,34 | 666,67 | 1.333,34 | 666,67 | 1.333,34 | 666,67 | 1.333,34 |
| 3390180000 | Auxílio Financeiro a Estudantes | 2.999.91 | 249,99 | 499,98 | 249,99 | 499,98 | 249,99 | 499,98 | 249,99 | 499,98 | 249,99 | 499,98 | 249,99 | 499,98 | 249,99 | 499,98 | 249,99 | 499,98 | 249,99 | 499,98 | 249,99 | 499,98 | 249,99 | 499,98 | 249,99 | 499,98 |
| 3390300000 | Material de Consumo | 1.150.999,49 | 95.916,23 | 191.832,46 | 95.916,23 | 191.832,46 | 95.916,23 | 191.832,46 | 95.916,23 | 191.832,46 | 95.916,23 | 191.832,46 | 95.916,23 | 191.832,46 | 95.916,23 | 191.832,46 | 95.916,23 | 191.832,46 | 95.916,23 | 191.832,46 | 95.916,23 | 191.832,46 | 95.916,23 | 191.832,46 | 95.916,23 | 191.832,46 |
| 3390310000 | Premiações Culturais, Artísticas, Científicas, Desportivas e | 2.000,04 | 166,67 | 333,34 | 166,67 | 333,34 | 166,67 | 333,34 | 166,67 | 333,34 | 166,67 | 333,34 | 166,67 | 333,34 | 166,67 | 333,34 | 166,67 | 333,34 | 166,67 | 333,34 | 166,67 | 333,34 | 166,67 | 333,34 | 166,67 | 333,34 |
| 3390320000 | Material, Bem ou Serviço para Distribuição Gratuita | 10.999,89 | 916,65 | 1.833,30 | 916,65 | 1.833,30 | 916,65 | 1.833,30 | 916,65 | 1.833,30 | 916,65 | 1.833,30 | 916,65 | 1.833,30 | 916,65 | 1.833,30 | 916,65 | 1.833,30 | 916,65 | 1.833,30 | 916,65 | 1.833,30 | 916,65 | 1.833,30 | 916,65 | 1.833,30 |
| 3390330000 | Passagens e Despesas com Locomoção | 479.999,82 | 39.999,82 | 79.999,64 | 39.999,82 | 79.999,64 | 39.999,82 | 79.999,64 | 39.999,82 | 79.999,64 | 39.999,82 | 79.999,64 | 39.999,82 | 79.999,64 | 39.999,82 | 79.999,64 | 39.999,82 | 79.999,64 | 39.999,82 | 79.999,64 | 39.999,82 | 79.999,64 | 39.999,82 | 79.999,64 | 39.999,82 | 79.999,64 |
| 3390340000 | Outras Despesas de Pessoal Decorrentes de Contratos de | 4.999,85 | 416,65 | 833,30 | 416,65 | 833,30 | 416,65 | 833,30 | 416,65 | 833,30 | 416,65 | 833,30 | 416,65 | 833,30 | 416,65 | 833,30 | 416,65 | 833,30 | 416,65 | 833,30 | 416,65 | 833,30 | 416,65 | 833,30 | 416,65 | 833,30 |
| 3390350000 | Serviços de Consultoria | 1.999,94 | 166,66 | 333,32 | 166,66 | 333,32 | 166,66 | 333,32 | 166,66 | 333,32 | 166,66 | 333,32 | 166,66 | 333,32 | 166,66 | 333,32 | 166,66 | 333,32 | 166,66 | 333,32 | 166,66 | 333,32 | 166,66 | 333,32 | 166,66 | 333,32 |
| 3390360000 | Outros Serviços de Terceiros - Pessoa Física | 215.999,54 | 17.999,88 | 35.999,76 | 17.999,88 | 35.999,76 | 17.999,88 | 35.999,76 | 17.999,88 | 35.999,76 | 17.999,88 | 35.999,76 | 17.999,88 | 35.999,76 | 17.999,88 | 35.999,76 | 17.999,88 | 35.999,76 | 17.999,88 | 35.999,76 | 17.999,88 | 35.999,76 | 17.999,88 | 35.999,76 | 17.999,88 | 35.999,76 |
| 3390390000 | Outros Serviços de Terceiros - Pessoa Jurídica | 447.999,48 | 37.333,13 | 74.666,26 | 37.333,13 | 74.666,26 | 37.333,13 | 74.666,26 | 37.333,13 | 74.666,26 | 37.333,13 | 74.666,26 | 37.333,13 | 74.666,26 | 37.333,13 | 74.666,26 | 37.333,13 | 74.666,26 | 37.333,13 | 74.666,26 | 37.333,13 | 74.666,26 | 37.333,13 | 74.666,26 | 37.333,13 | 74.666,26 |
| 3390400000 | Serviços de Tecnologia da Informação e Comunicação - | 45.999,92 | 3.833,31 | 7.666,62 | 3.833,31 | 7.666,62 | 3.833,31 | 7.666,62 | 3.833,31 | 7.666,62 | 3.833,31 | 7.666,62 | 3.833,31 | 7.666,62 | 3.833,31 | 7.666,62 | 3.833,31 | 7.666,62 | 3.833,31 | 7.666,62 | 3.833,31 | 7.666,62 | 3.833,31 | 7.666,62 | 3.833,31 | 7.666,62 |
| 3390470000 | Obrigações Tributárias e Contribuições | 34.999,95 | 2.916,65 | 5.833,30 | 2.916,65 | 5.833,30 | 2.916,65 | 5.833,30 | 2.916,65 | 5.833,30 | 2.916,65 | 5.833,30 | 2.916,65 | 5.833,30 | 2.916,65 | 5.833,30 | 2.916,65 | 5.833,30 | 2.916,65 | 5.833,30 | 2.916,65 | 5.833,30 | 2.916,65 | 5.833,30 | 2.916,65 | 5.833,30 |

Prefeitura Municipal de Cordeiros

MUNICÍPIO DE CORDEIROS
CONSOLIDADO
BAHIA
13.694.468/0001-75
METAS MENSIS DA DESPESA COM SOMA BIMESTRAL POR LIMITAÇÕES DE EMPENHO
ORÇAMENTO DO EXERCÍCIO DE 2021

| Código | Descrição | Orçamento | Janeiro | | Fevereiro | | Março | | Abril | | Maio | | Junho | | Julho | | Agosto | | Setembro | | Outubro | | Novembro | | Dezembro | | | | |
|-------------------------------------|---|--------------|----------------------|---------------------|---------------------|---------------------|---------------------|---------------------|---------------------|---------------------|---------------------|---------------------|---------------------|---------------------|---------------------|---------------------|---------------------|---------------------|---------------------|---------------------|---------------------|---------------------|---------------------|---------------------|---------------------|---------------------|---------------------|---------------------|------------|
| | | | Total 1º Bimestre | Total 2º Bimestre | Total 3º Bimestre | Total 4º Bimestre | Total 5º Bimestre | Total 6º Bimestre | Total 1º Bimestre | Total 2º Bimestre | Total 3º Bimestre | Total 4º Bimestre | Total 5º Bimestre | Total 6º Bimestre | Total 1º Bimestre | Total 2º Bimestre | Total 3º Bimestre | Total 4º Bimestre | Total 5º Bimestre | Total 6º Bimestre | Total 1º Bimestre | Total 2º Bimestre | Total 3º Bimestre | Total 4º Bimestre | Total 5º Bimestre | Total 6º Bimestre | | | |
| 3390100000 | Sentenças Judiciais | 999,97 | 83,33 | 83,33 | 166,66 | 166,66 | 83,33 | 83,33 | 166,66 | 166,66 | 83,33 | 83,33 | 166,66 | 166,66 | 83,33 | 83,33 | 166,66 | 166,66 | 83,33 | 83,33 | 166,66 | 166,66 | 83,33 | 83,33 | 166,66 | 166,66 | 83,33 | 83,33 | 166,67 |
| 3390200000 | Despesas de Exercícios Anteriores | 53.999,88 | 4.499,97 | 4.499,97 | 8.999,94 | 8.999,94 | 4.499,97 | 4.499,97 | 8.999,94 | 8.999,94 | 4.499,97 | 4.499,97 | 8.999,94 | 8.999,94 | 4.499,97 | 4.499,97 | 8.999,94 | 8.999,94 | 4.499,97 | 4.499,97 | 8.999,94 | 8.999,94 | 4.499,97 | 4.499,97 | 8.999,94 | 8.999,94 | 4.499,97 | 4.499,97 | 8.999,94 |
| 3390300000 | Indenizações e Restituições | 3.999,98 | 333,33 | 333,33 | 666,66 | 666,66 | 333,33 | 333,33 | 666,66 | 666,66 | 333,33 | 333,33 | 666,66 | 666,66 | 333,33 | 333,33 | 666,66 | 666,66 | 333,33 | 333,33 | 666,66 | 666,66 | 333,33 | 333,33 | 666,66 | 666,66 | 333,33 | 333,33 | 666,68 |
| 3390400000 | Indenizações e Restituições Trabalhistas | 999,97 | 83,33 | 83,33 | 166,66 | 166,66 | 83,33 | 83,33 | 166,66 | 166,66 | 83,33 | 83,33 | 166,66 | 166,66 | 83,33 | 83,33 | 166,66 | 166,66 | 83,33 | 83,33 | 166,66 | 166,66 | 83,33 | 83,33 | 166,66 | 166,66 | 83,33 | 83,33 | 166,67 |
| 4000000000 | Despesas de Capital | 1.727.998,88 | 143.999,31 | 143.999,31 | 287.998,62 | 287.998,62 | 143.999,31 | 143.999,31 | 287.998,62 | 287.998,62 | 143.999,31 | 143.999,31 | 287.998,62 | 287.998,62 | 143.999,31 | 143.999,31 | 287.998,62 | 287.998,62 | 143.999,31 | 143.999,31 | 287.998,62 | 287.998,62 | 143.999,31 | 143.999,31 | 287.998,62 | 287.998,62 | 143.999,31 | 143.999,31 | 288.005,78 |
| 4400000000 | Investimentos | 1.719.999,02 | 143.332,66 | 143.332,66 | 286.665,32 | 286.665,32 | 143.332,66 | 143.332,66 | 286.665,32 | 286.665,32 | 143.332,66 | 143.332,66 | 286.665,32 | 286.665,32 | 143.332,66 | 143.332,66 | 286.665,32 | 286.665,32 | 143.332,66 | 143.332,66 | 286.665,32 | 286.665,32 | 143.332,66 | 143.332,66 | 286.665,32 | 286.665,32 | 143.332,66 | 143.332,66 | 286.672,42 |
| 4471000000 | Transferências a Consórcios Públicos mediante contrato de | 999,97 | 83,33 | 83,33 | 166,66 | 166,66 | 83,33 | 83,33 | 166,66 | 166,66 | 83,33 | 83,33 | 166,66 | 166,66 | 83,33 | 83,33 | 166,66 | 166,66 | 83,33 | 83,33 | 166,66 | 166,66 | 83,33 | 83,33 | 166,66 | 166,66 | 83,33 | 83,33 | 166,67 |
| 4471700000 | Rateio pela Participação em Consórcio Público | 999,97 | 83,33 | 83,33 | 166,66 | 166,66 | 83,33 | 83,33 | 166,66 | 166,66 | 83,33 | 83,33 | 166,66 | 166,66 | 83,33 | 83,33 | 166,66 | 166,66 | 83,33 | 83,33 | 166,66 | 166,66 | 83,33 | 83,33 | 166,66 | 166,66 | 83,33 | 83,33 | 166,67 |
| 4490000000 | Aplicações Diretas | 1.718.999,05 | 143.249,33 | 143.249,33 | 286.498,66 | 286.498,66 | 143.249,33 | 143.249,33 | 286.498,66 | 286.498,66 | 143.249,33 | 143.249,33 | 286.498,66 | 286.498,66 | 143.249,33 | 143.249,33 | 286.498,66 | 286.498,66 | 143.249,33 | 143.249,33 | 286.498,66 | 286.498,66 | 143.249,33 | 143.249,33 | 286.498,66 | 286.498,66 | 143.249,33 | 143.249,33 | 286.504,62 |
| 4490100000 | Obras e Instalações | 462.999,71 | 38.583,15 | 38.583,15 | 77.166,30 | 77.166,30 | 38.583,15 | 38.583,15 | 77.166,30 | 77.166,30 | 38.583,15 | 38.583,15 | 77.166,30 | 77.166,30 | 38.583,15 | 38.583,15 | 77.166,30 | 77.166,30 | 38.583,15 | 38.583,15 | 77.166,30 | 77.166,30 | 38.583,15 | 38.583,15 | 77.166,30 | 77.166,30 | 38.583,15 | 38.583,15 | 77.168,21 |
| 4490200000 | Equipamentos e Material Permanente | 1.241.999,66 | 103.499,55 | 103.499,55 | 206.999,10 | 206.999,10 | 103.499,55 | 103.499,55 | 206.999,10 | 206.999,10 | 103.499,55 | 103.499,55 | 206.999,10 | 206.999,10 | 103.499,55 | 103.499,55 | 206.999,10 | 206.999,10 | 103.499,55 | 103.499,55 | 206.999,10 | 206.999,10 | 103.499,55 | 103.499,55 | 206.999,10 | 206.999,10 | 103.499,55 | 103.499,55 | 207.004,16 |
| 4490610000 | Aquisição de Imóveis | 5.999,82 | 499,98 | 499,98 | 999,96 | 999,96 | 499,98 | 499,98 | 999,96 | 999,96 | 499,98 | 499,98 | 999,96 | 999,96 | 499,98 | 499,98 | 999,96 | 999,96 | 499,98 | 499,98 | 999,96 | 999,96 | 499,98 | 499,98 | 999,96 | 999,96 | 499,98 | 499,98 | 500,04 |
| 4490920000 | Despesas de Exercícios Anteriores | 7.999,86 | 666,65 | 666,65 | 1.333,30 | 1.333,30 | 666,65 | 666,65 | 1.333,30 | 1.333,30 | 666,65 | 666,65 | 1.333,30 | 1.333,30 | 666,65 | 666,65 | 1.333,30 | 1.333,30 | 666,65 | 666,65 | 1.333,30 | 1.333,30 | 666,65 | 666,65 | 1.333,30 | 1.333,30 | 666,65 | 666,65 | 1.333,36 |
| 4600000000 | Amortização da Dívida | 7.999,86 | 666,65 | 666,65 | 1.333,30 | 1.333,30 | 666,65 | 666,65 | 1.333,30 | 1.333,30 | 666,65 | 666,65 | 1.333,30 | 1.333,30 | 666,65 | 666,65 | 1.333,30 | 1.333,30 | 666,65 | 666,65 | 1.333,30 | 1.333,30 | 666,65 | 666,65 | 1.333,30 | 1.333,30 | 666,65 | 666,65 | 1.333,36 |
| 4690000000 | Aplicações Diretas | 7.999,86 | 666,65 | 666,65 | 1.333,30 | 1.333,30 | 666,65 | 666,65 | 1.333,30 | 1.333,30 | 666,65 | 666,65 | 1.333,30 | 1.333,30 | 666,65 | 666,65 | 1.333,30 | 1.333,30 | 666,65 | 666,65 | 1.333,30 | 1.333,30 | 666,65 | 666,65 | 1.333,30 | 1.333,30 | 666,65 | 666,65 | 1.333,36 |
| 4690710000 | Principal da Dívida Contratual Resgatada | 3.999,88 | 333,32 | 333,32 | 666,64 | 666,64 | 333,32 | 333,32 | 666,64 | 666,64 | 333,32 | 333,32 | 666,64 | 666,64 | 333,32 | 333,32 | 666,64 | 666,64 | 333,32 | 333,32 | 666,64 | 666,64 | 333,32 | 333,32 | 666,64 | 666,64 | 333,32 | 333,36 | |
| 4690910000 | Sentenças Judiciais | 3.999,98 | 333,33 | 333,33 | 666,66 | 666,66 | 333,33 | 333,33 | 666,66 | 666,66 | 333,33 | 333,33 | 666,66 | 666,66 | 333,33 | 333,33 | 666,66 | 666,66 | 333,33 | 333,33 | 666,66 | 666,66 | 333,33 | 333,33 | 666,66 | 666,66 | 333,33 | 333,35 | 666,68 |
| TOTAL DO ORÇÃO: | | | 14.051.995,78 | 1.170.994,88 | 1.170.994,88 | 2.341.989,76 | 2.341.989,76 | 1.170.994,88 | 1.170.994,88 | 2.341.989,76 | 2.341.989,76 | 1.170.994,88 | 1.170.994,88 | 2.341.989,76 | 2.341.989,76 | 1.170.994,88 | 1.170.994,88 | 2.341.989,76 | 2.341.989,76 | 1.170.994,88 | 1.170.994,88 | 2.341.989,76 | 2.341.989,76 | 1.170.994,88 | 1.170.994,88 | 2.341.989,76 | 2.341.989,76 | 1.171.052,10 | |
| TOTAL DO ÓRGÃO POR BIMESTRE: | | | 0,00 | 0,00 | 0,00 | 0,00 | 0,00 | 0,00 | 0,00 | 0,00 | 0,00 | 0,00 | 0,00 | 0,00 | 0,00 | 0,00 | 0,00 | 0,00 | 0,00 | 0,00 | 0,00 | 0,00 | 0,00 | 0,00 | 0,00 | 0,00 | 0,00 | 0,00 | |

Prefeitura Municipal de Cordeiros

| Código | Descrição | Orçamento | Janeiro | | Fevereiro | | Março | | Abril | | Maio | | Junho | | Julho | | Agosto | | Setembro | | Outubro | | Novembro | | Dezembro | | | | | | |
|---|--|-----------|-------------------|-------------------|-------------------|-------------------|-------------------|-------------------|-------------------|-------------------|-------------------|-------------------|-------------------|-------------------|-------------------|-------------------|-------------------|-------------------|-------------------|-------------------|-------------------|-------------------|-------------------|-------------------|-------------------|-------------------|----------|----------|----------|----------|----------|
| | | | Total 1º Bimestre | Total 2º Bimestre | Total 3º Bimestre | Total 4º Bimestre | Total 5º Bimestre | Total 6º Bimestre | Total 1º Bimestre | Total 2º Bimestre | Total 3º Bimestre | Total 4º Bimestre | Total 5º Bimestre | Total 6º Bimestre | Total 1º Bimestre | Total 2º Bimestre | Total 3º Bimestre | Total 4º Bimestre | Total 5º Bimestre | Total 6º Bimestre | Total 1º Bimestre | Total 2º Bimestre | Total 3º Bimestre | Total 4º Bimestre | Total 5º Bimestre | Total 6º Bimestre | | | | | |
| MUNICÍPIO DE CORDEIROS | | | | | | | | | | | | | | | | | | | | | | | | | | | | | | | |
| CONSOLIDADO | | | | | | | | | | | | | | | | | | | | | | | | | | | | | | | |
| BAHIA | | | | | | | | | | | | | | | | | | | | | | | | | | | | | | | |
| 13.694.468/0001-75 | | | | | | | | | | | | | | | | | | | | | | | | | | | | | | | |
| METAS MENSIAIS DA DESPESA COM SOMA BIMESTRAL POR LIMITAÇÕES DE EMPENHO | | | | | | | | | | | | | | | | | | | | | | | | | | | | | | | |
| ORÇAMENTO DO EXERCÍCIO DE 2021 | | | | | | | | | | | | | | | | | | | | | | | | | | | | | | | |
| 0309 - SECRETARIA MUNICIPAL DE SAÚDE | | | | | | | | | | | | | | | | | | | | | | | | | | | | | | | |
| 01 - SECRETARIA DE SAÚDE | | | | | | | | | | | | | | | | | | | | | | | | | | | | | | | |
| 091400 - TRANSFERÊNCIAS DE RECURSOS DO SISTEMA ÚNICO DE SAÚDE - SUS | | | | | | | | | | | | | | | | | | | | | | | | | | | | | | | |
| 3000000000 | Despesas Correntes | 1.999,94 | 1.66,66 | 1.66,66 | 1.66,66 | 1.66,66 | 1.66,66 | 1.66,66 | 1.66,66 | 1.66,66 | 1.66,66 | 1.66,66 | 1.66,66 | 1.66,66 | 1.66,66 | 1.66,66 | 1.66,66 | 1.66,66 | 1.66,66 | 1.66,66 | 1.66,66 | 1.66,66 | 1.66,66 | 1.66,66 | 1.66,66 | 1.66,66 | 1.66,66 | 1.66,66 | 1.66,66 | 1.66,66 | 1.66,66 |
| 3300000000 | Outras Despesas Correntes | 1.999,94 | 1.66,66 | 1.66,66 | 1.66,66 | 1.66,66 | 1.66,66 | 1.66,66 | 1.66,66 | 1.66,66 | 1.66,66 | 1.66,66 | 1.66,66 | 1.66,66 | 1.66,66 | 1.66,66 | 1.66,66 | 1.66,66 | 1.66,66 | 1.66,66 | 1.66,66 | 1.66,66 | 1.66,66 | 1.66,66 | 1.66,66 | 1.66,66 | 1.66,66 | 1.66,66 | 1.66,66 | 1.66,66 | 1.66,66 |
| 3390000000 | Aplicações Diretas | 1.999,94 | 1.66,66 | 1.66,66 | 1.66,66 | 1.66,66 | 1.66,66 | 1.66,66 | 1.66,66 | 1.66,66 | 1.66,66 | 1.66,66 | 1.66,66 | 1.66,66 | 1.66,66 | 1.66,66 | 1.66,66 | 1.66,66 | 1.66,66 | 1.66,66 | 1.66,66 | 1.66,66 | 1.66,66 | 1.66,66 | 1.66,66 | 1.66,66 | 1.66,66 | 1.66,66 | 1.66,66 | 1.66,66 | 1.66,66 |
| 3390300000 | Material de Consumo | 999,97 | 83,33 | 83,33 | 83,33 | 83,33 | 83,33 | 83,33 | 83,33 | 83,33 | 83,33 | 83,33 | 83,33 | 83,33 | 83,33 | 83,33 | 83,33 | 83,33 | 83,33 | 83,33 | 83,33 | 83,33 | 83,33 | 83,33 | 83,33 | 83,33 | 83,33 | 83,33 | 83,33 | 83,33 | 83,33 |
| 3390390000 | Outros Serviços de Terceiros - Pessoa Jurídica | 999,97 | 83,33 | 83,33 | 83,33 | 83,33 | 83,33 | 83,33 | 83,33 | 83,33 | 83,33 | 83,33 | 83,33 | 83,33 | 83,33 | 83,33 | 83,33 | 83,33 | 83,33 | 83,33 | 83,33 | 83,33 | 83,33 | 83,33 | 83,33 | 83,33 | 83,33 | 83,33 | 83,33 | 83,33 | 83,33 |
| 4000000000 | Despesas de Capital | 20.000,00 | 1.666,66 | 1.666,66 | 1.666,66 | 1.666,66 | 1.666,66 | 1.666,66 | 1.666,66 | 1.666,66 | 1.666,66 | 1.666,66 | 1.666,66 | 1.666,66 | 1.666,66 | 1.666,66 | 1.666,66 | 1.666,66 | 1.666,66 | 1.666,66 | 1.666,66 | 1.666,66 | 1.666,66 | 1.666,66 | 1.666,66 | 1.666,66 | 1.666,66 | 1.666,66 | 1.666,66 | 1.666,66 | 1.666,66 |
| 4400000000 | Investimentos | 20.000,00 | 1.666,66 | 1.666,66 | 1.666,66 | 1.666,66 | 1.666,66 | 1.666,66 | 1.666,66 | 1.666,66 | 1.666,66 | 1.666,66 | 1.666,66 | 1.666,66 | 1.666,66 | 1.666,66 | 1.666,66 | 1.666,66 | 1.666,66 | 1.666,66 | 1.666,66 | 1.666,66 | 1.666,66 | 1.666,66 | 1.666,66 | 1.666,66 | 1.666,66 | 1.666,66 | 1.666,66 | 1.666,66 | 1.666,66 |
| 4490000000 | Aplicações Diretas | 20.000,00 | 1.666,66 | 1.666,66 | 1.666,66 | 1.666,66 | 1.666,66 | 1.666,66 | 1.666,66 | 1.666,66 | 1.666,66 | 1.666,66 | 1.666,66 | 1.666,66 | 1.666,66 | 1.666,66 | 1.666,66 | 1.666,66 | 1.666,66 | 1.666,66 | 1.666,66 | 1.666,66 | 1.666,66 | 1.666,66 | 1.666,66 | 1.666,66 | 1.666,66 | 1.666,66 | 1.666,66 | 1.666,66 | 1.666,66 |
| 4490510000 | Obras e Instalações | 10.000,00 | 833,33 | 833,33 | 833,33 | 833,33 | 833,33 | 833,33 | 833,33 | 833,33 | 833,33 | 833,33 | 833,33 | 833,33 | 833,33 | 833,33 | 833,33 | 833,33 | 833,33 | 833,33 | 833,33 | 833,33 | 833,33 | 833,33 | 833,33 | 833,33 | 833,33 | 833,33 | 833,33 | 833,33 | 833,33 |
| 4490520000 | Equipamentos e Material Permanente | 10.000,00 | 833,33 | 833,33 | 833,33 | 833,33 | 833,33 | 833,33 | 833,33 | 833,33 | 833,33 | 833,33 | 833,33 | 833,33 | 833,33 | 833,33 | 833,33 | 833,33 | 833,33 | 833,33 | 833,33 | 833,33 | 833,33 | 833,33 | 833,33 | 833,33 | 833,33 | 833,33 | 833,33 | 833,33 | 833,33 |
| TOTAL DA FONTE DE RECURSO: | | 21.999,94 | 1.833,32 | 1.833,32 | 1.833,32 | 1.833,32 | 1.833,32 | 1.833,32 | 1.833,32 | 1.833,32 | 1.833,32 | 1.833,32 | 1.833,32 | 1.833,32 | 1.833,32 | 1.833,32 | 1.833,32 | 1.833,32 | 1.833,32 | 1.833,32 | 1.833,32 | 1.833,32 | 1.833,32 | 1.833,32 | 1.833,32 | 1.833,32 | 1.833,32 | 1.833,32 | 1.833,32 | 1.833,32 | 1.833,32 |
| TOTAL DA FONTE DE RECURSO POR BIMESTRE: | | 21.999,94 | 0,00 | 0,00 | 0,00 | 0,00 | 0,00 | 0,00 | 0,00 | 0,00 | 0,00 | 0,00 | 0,00 | 0,00 | 0,00 | 0,00 | 0,00 | 0,00 | 0,00 | 0,00 | 0,00 | 0,00 | 0,00 | 0,00 | 0,00 | 0,00 | 0,00 | 0,00 | 0,00 | 0,00 | 0,00 |

Prefeitura Municipal de Cordeiros

| Código | Descrição | Orçamento | Município de Cordeiros | | | | | | | | | | | |
|--|------------------------------------|------------------|------------------------|-----------------|-----------------|-----------------|-----------------|-----------------|-----------------|-----------------|-----------------|-----------------|-------------------|-----------------|
| | | | CONSOLIDADO BAHIA | | | | | | | | | | | |
| 13.694.468/0001-75 | | | | | | | | | | | | | Dezembro | |
| METAS MENSIAIS DA DESPESA COM SOMA BIMESTRAL POR LIMITAÇÕES DE EMPENHO | | | | | | | | | | | | | Total 6º Bimestre | |
| ORÇAMENTO DO EXERCÍCIO DE 2021 | | | | | | | | | | | | | Total 5º Bimestre | |
| | | | | | | | | | | | | | Total 4º Bimestre | |
| | | | | | | | | | | | | | Total 3º Bimestre | |
| | | | | | | | | | | | | | Total 2º Bimestre | |
| | | | | | | | | | | | | | Total 1º Bimestre | |
| | | | | | | | | | | | | | Total 6º Bimestre | |
| 0309 - SECRETARIA MUNICIPAL DE SAÚDE | | | | | | | | | | | | | | |
| 01 - SECRETARIA DE SAÚDE | | | | | | | | | | | | | | |
| 094400 - CESSÃO ONEROSA - VOLUMES EXCEDENTES DO PRÉ-SAL | | | | | | | | | | | | | | |
| 4400000000 | Despesas de Capital | 17.999,96 | 1.499,99 | 1.499,99 | 1.499,99 | 1.499,99 | 1.499,99 | 1.499,99 | 1.499,99 | 1.499,99 | 1.499,99 | 1.499,99 | 1.499,99 | 1.500,07 |
| 4400000000 | Investimentos | 17.999,96 | 1.499,99 | 1.499,99 | 1.499,99 | 1.499,99 | 1.499,99 | 1.499,99 | 1.499,99 | 1.499,99 | 1.499,99 | 1.499,99 | 1.499,99 | 3.000,06 |
| 4490000000 | Aplicações Diretas | 17.999,96 | 1.499,99 | 1.499,99 | 1.499,99 | 1.499,99 | 1.499,99 | 1.499,99 | 1.499,99 | 1.499,99 | 1.499,99 | 1.499,99 | 1.499,99 | 3.000,06 |
| 4490510000 | Obras e Instalações | 10.000,00 | 833,33 | 833,33 | 833,33 | 833,33 | 833,33 | 833,33 | 833,33 | 833,33 | 833,33 | 833,33 | 833,33 | 833,37 |
| 4490520000 | Equipamentos e Material Permanente | 6.999,99 | 583,33 | 583,33 | 583,33 | 583,33 | 583,33 | 583,33 | 583,33 | 583,33 | 583,33 | 583,33 | 583,33 | 583,36 |
| 4490610000 | Aquisição de Imóveis | 999,97 | 83,33 | 83,33 | 83,33 | 83,33 | 83,33 | 83,33 | 83,33 | 83,33 | 83,33 | 83,33 | 83,33 | 1.166,69 |
| TOTAL DA FONTE DE RECURSO: | | 39.999,90 | 3.333,31 | 3.333,31 | 3.333,31 | 3.333,31 | 3.333,31 | 3.333,31 | 3.333,31 | 3.333,31 | 3.333,31 | 3.333,31 | 3.333,31 | 3.333,49 |
| TOTAL DA FONTE DE RECURSO POR BIMESTRE: | | 17.999,96 | 0,00 | 0,00 | 0,00 | 0,00 | 0,00 | 0,00 | 0,00 | 0,00 | 0,00 | 0,00 | 0,00 | 0,00 |
| TOTAL DA UNIDADE: | | 39.999,90 | 3.333,31 | 3.333,31 | 3.333,31 | 3.333,31 | 3.333,31 | 3.333,31 | 3.333,31 | 3.333,31 | 3.333,31 | 3.333,31 | 3.333,31 | 3.333,49 |
| TOTAL DA UNIDADE POR BIMESTRE: | | 39.999,90 | 0,00 | 0,00 | 0,00 | 0,00 | 0,00 | 0,00 | 0,00 | 0,00 | 0,00 | 0,00 | 0,00 | 0,00 |
| TOTAL DO ORÇÃO: | | 39.999,90 | 3.333,31 | 3.333,31 | 3.333,31 | 3.333,31 | 3.333,31 | 3.333,31 | 3.333,31 | 3.333,31 | 3.333,31 | 3.333,31 | 3.333,31 | 3.333,49 |
| TOTAL DO ORÇÃO POR BIMESTRE: | | 39.999,90 | 0,00 | 0,00 | 0,00 | 0,00 | 0,00 | 0,00 | 0,00 | 0,00 | 0,00 | 0,00 | 0,00 | 0,00 |



Prefeitura Municipal de Cordeiros

| Código | Descrição | Orçamento | Janeiro | | Fevereiro | | Março | | Abril | | Maio | | Junho | | Julho | | Agosto | | Setembro | | Outubro | | Novembro | | Dezembro | | | | | | | | | |
|---|--|--------------|-------------------|-------------------|-------------------|-------------------|-------------------|-------------------|-------------------|-------------------|-------------------|-------------------|-------------------|-------------------|-------------------|-------------------|-------------------|-------------------|-------------------|-------------------|-------------------|-------------------|-------------------|-------------------|-------------------|-------------------|------------|------------|------------|------------|------------|------------|------------|-------|
| | | | Total 1º Bimestre | Total 2º Bimestre | Total 3º Bimestre | Total 4º Bimestre | Total 5º Bimestre | Total 6º Bimestre | Total 1º Bimestre | Total 2º Bimestre | Total 3º Bimestre | Total 4º Bimestre | Total 5º Bimestre | Total 6º Bimestre | Total 1º Bimestre | Total 2º Bimestre | Total 3º Bimestre | Total 4º Bimestre | Total 5º Bimestre | Total 6º Bimestre | Total 1º Bimestre | Total 2º Bimestre | Total 3º Bimestre | Total 4º Bimestre | Total 5º Bimestre | Total 6º Bimestre | | | | | | | | |
| MUNICÍPIO DE CORDEIROS | | | | | | | | | | | | | | | | | | | | | | | | | | | | | | | | | | |
| CONSOLIDADO | | | | | | | | | | | | | | | | | | | | | | | | | | | | | | | | | | |
| BAHIA | | | | | | | | | | | | | | | | | | | | | | | | | | | | | | | | | | |
| 13.694.468/0001-75 | | | | | | | | | | | | | | | | | | | | | | | | | | | | | | | | | | |
| METAS MENSIS DA DESPESA COM SOMA BIMESTRAL POR LIMITAÇÕES DE EMPENHO | | | | | | | | | | | | | | | | | | | | | | | | | | | | | | | | | | |
| ORÇAMENTO DO EXERCÍCIO DE 2021 | | | | | | | | | | | | | | | | | | | | | | | | | | | | | | | | | | |
| 0309 - SECRETARIA MUNICIPAL DE SAÚDE | | | | | | | | | | | | | | | | | | | | | | | | | | | | | | | | | | |
| 01 - SECRETARIA DE SAUDE | | | | | | | | | | | | | | | | | | | | | | | | | | | | | | | | | | |
| 3000000000 | Despesas Correntes | 2.949.999,80 | 245.832,23 | 245.832,23 | 245.832,23 | 245.832,23 | 245.832,23 | 245.832,23 | 245.832,23 | 245.832,23 | 245.832,23 | 245.832,23 | 245.832,23 | 245.832,23 | 245.832,23 | 245.832,23 | 245.832,23 | 245.832,23 | 245.832,23 | 245.832,23 | 245.832,23 | 245.832,23 | 245.832,23 | 245.832,23 | 245.832,23 | 245.832,23 | 245.832,23 | 245.832,23 | 245.832,23 | 245.832,23 | 245.832,23 | 245.832,23 | | |
| 3100000000 | Pessoal e Encargos Sociais | 1.380.999,67 | 115.082,84 | 115.082,84 | 115.082,84 | 115.082,84 | 115.082,84 | 115.082,84 | 115.082,84 | 115.082,84 | 115.082,84 | 115.082,84 | 115.082,84 | 115.082,84 | 115.082,84 | 115.082,84 | 115.082,84 | 115.082,84 | 115.082,84 | 115.082,84 | 115.082,84 | 115.082,84 | 115.082,84 | 115.082,84 | 115.082,84 | 115.082,84 | 115.082,84 | 115.082,84 | 115.082,84 | 115.082,84 | 115.082,84 | 115.082,84 | | |
| 3171000000 | Transferências a Consórcios Públicos mediante contrato de | 6.999,99 | 583,33 | 583,33 | 583,33 | 583,33 | 583,33 | 583,33 | 583,33 | 583,33 | 583,33 | 583,33 | 583,33 | 583,33 | 583,33 | 583,33 | 583,33 | 583,33 | 583,33 | 583,33 | 583,33 | 583,33 | 583,33 | 583,33 | 583,33 | 583,33 | 583,33 | 583,33 | 583,33 | 583,33 | 583,33 | 583,33 | | |
| 3171700000 | Ratão pela Participação em Consórcio Público | 6.999,99 | 583,33 | 583,33 | 583,33 | 583,33 | 583,33 | 583,33 | 583,33 | 583,33 | 583,33 | 583,33 | 583,33 | 583,33 | 583,33 | 583,33 | 583,33 | 583,33 | 583,33 | 583,33 | 583,33 | 583,33 | 583,33 | 583,33 | 583,33 | 583,33 | 583,33 | 583,33 | 583,33 | 583,33 | 583,33 | 583,33 | | |
| 3190000000 | Aplicações Diretas | 1.373.999,68 | 114.499,51 | 114.499,51 | 114.499,51 | 114.499,51 | 114.499,51 | 114.499,51 | 114.499,51 | 114.499,51 | 114.499,51 | 114.499,51 | 114.499,51 | 114.499,51 | 114.499,51 | 114.499,51 | 114.499,51 | 114.499,51 | 114.499,51 | 114.499,51 | 114.499,51 | 114.499,51 | 114.499,51 | 114.499,51 | 114.499,51 | 114.499,51 | 114.499,51 | 114.499,51 | 114.499,51 | 114.499,51 | 114.499,51 | 114.499,51 | | |
| 3190040000 | Contratação por Tempo Determinado | 999,97 | 83,33 | 83,33 | 83,33 | 83,33 | 83,33 | 83,33 | 83,33 | 83,33 | 83,33 | 83,33 | 83,33 | 83,33 | 83,33 | 83,33 | 83,33 | 83,33 | 83,33 | 83,33 | 83,33 | 83,33 | 83,33 | 83,33 | 83,33 | 83,33 | 83,33 | 83,33 | 83,33 | 83,33 | 83,33 | 83,33 | 83,33 | |
| 3190110000 | Vencimentos e Vantagens Fixas - Pessoal Civil | 1.363.999,98 | 113.666,21 | 113.666,21 | 113.666,21 | 113.666,21 | 113.666,21 | 113.666,21 | 113.666,21 | 113.666,21 | 113.666,21 | 113.666,21 | 113.666,21 | 113.666,21 | 113.666,21 | 113.666,21 | 113.666,21 | 113.666,21 | 113.666,21 | 113.666,21 | 113.666,21 | 113.666,21 | 113.666,21 | 113.666,21 | 113.666,21 | 113.666,21 | 113.666,21 | 113.666,21 | 113.666,21 | 113.666,21 | 113.666,21 | 113.666,21 | 113.666,21 | |
| 3190130000 | Obrigações Patronais | 999,97 | 83,33 | 83,33 | 83,33 | 83,33 | 83,33 | 83,33 | 83,33 | 83,33 | 83,33 | 83,33 | 83,33 | 83,33 | 83,33 | 83,33 | 83,33 | 83,33 | 83,33 | 83,33 | 83,33 | 83,33 | 83,33 | 83,33 | 83,33 | 83,33 | 83,33 | 83,33 | 83,33 | 83,33 | 83,33 | 83,33 | 83,33 | 83,33 |
| 3190160000 | Outras Despesas Variáveis - Pessoal Civil | 999,97 | 83,33 | 83,33 | 83,33 | 83,33 | 83,33 | 83,33 | 83,33 | 83,33 | 83,33 | 83,33 | 83,33 | 83,33 | 83,33 | 83,33 | 83,33 | 83,33 | 83,33 | 83,33 | 83,33 | 83,33 | 83,33 | 83,33 | 83,33 | 83,33 | 83,33 | 83,33 | 83,33 | 83,33 | 83,33 | 83,33 | 83,33 | 83,33 |
| 3190350000 | Aposentadorias do RGPS - Área Rural | 999,97 | 83,33 | 83,33 | 83,33 | 83,33 | 83,33 | 83,33 | 83,33 | 83,33 | 83,33 | 83,33 | 83,33 | 83,33 | 83,33 | 83,33 | 83,33 | 83,33 | 83,33 | 83,33 | 83,33 | 83,33 | 83,33 | 83,33 | 83,33 | 83,33 | 83,33 | 83,33 | 83,33 | 83,33 | 83,33 | 83,33 | 83,33 | 83,33 |
| 3190540000 | Aposentadorias do RGPS - Área Urbana | 999,97 | 83,33 | 83,33 | 83,33 | 83,33 | 83,33 | 83,33 | 83,33 | 83,33 | 83,33 | 83,33 | 83,33 | 83,33 | 83,33 | 83,33 | 83,33 | 83,33 | 83,33 | 83,33 | 83,33 | 83,33 | 83,33 | 83,33 | 83,33 | 83,33 | 83,33 | 83,33 | 83,33 | 83,33 | 83,33 | 83,33 | 83,33 | 83,33 |
| 3190550000 | Pensões do RGPS - Área Rural | 999,97 | 83,33 | 83,33 | 83,33 | 83,33 | 83,33 | 83,33 | 83,33 | 83,33 | 83,33 | 83,33 | 83,33 | 83,33 | 83,33 | 83,33 | 83,33 | 83,33 | 83,33 | 83,33 | 83,33 | 83,33 | 83,33 | 83,33 | 83,33 | 83,33 | 83,33 | 83,33 | 83,33 | 83,33 | 83,33 | 83,33 | 83,33 | 83,33 |
| 3190560000 | Pensões do RGPS - Área Urbana | 999,97 | 83,33 | 83,33 | 83,33 | 83,33 | 83,33 | 83,33 | 83,33 | 83,33 | 83,33 | 83,33 | 83,33 | 83,33 | 83,33 | 83,33 | 83,33 | 83,33 | 83,33 | 83,33 | 83,33 | 83,33 | 83,33 | 83,33 | 83,33 | 83,33 | 83,33 | 83,33 | 83,33 | 83,33 | 83,33 | 83,33 | 83,33 | 83,33 |
| 3190910000 | Sentenças Judiciais | 999,97 | 83,33 | 83,33 | 83,33 | 83,33 | 83,33 | 83,33 | 83,33 | 83,33 | 83,33 | 83,33 | 83,33 | 83,33 | 83,33 | 83,33 | 83,33 | 83,33 | 83,33 | 83,33 | 83,33 | 83,33 | 83,33 | 83,33 | 83,33 | 83,33 | 83,33 | 83,33 | 83,33 | 83,33 | 83,33 | 83,33 | 83,33 | 83,33 |
| 3190920000 | Despesas de Exercícios Anteriores | 999,97 | 83,33 | 83,33 | 83,33 | 83,33 | 83,33 | 83,33 | 83,33 | 83,33 | 83,33 | 83,33 | 83,33 | 83,33 | 83,33 | 83,33 | 83,33 | 83,33 | 83,33 | 83,33 | 83,33 | 83,33 | 83,33 | 83,33 | 83,33 | 83,33 | 83,33 | 83,33 | 83,33 | 83,33 | 83,33 | 83,33 | 83,33 | 83,33 |
| 3190940000 | Indenizações e Restituições Trabalhistas | 999,97 | 83,33 | 83,33 | 83,33 | 83,33 | 83,33 | 83,33 | 83,33 | 83,33 | 83,33 | 83,33 | 83,33 | 83,33 | 83,33 | 83,33 | 83,33 | 83,33 | 83,33 | 83,33 | 83,33 | 83,33 | 83,33 | 83,33 | 83,33 | 83,33 | 83,33 | 83,33 | 83,33 | 83,33 | 83,33 | 83,33 | 83,33 | 83,33 |
| 3300000000 | Outras Despesas Correntes | 1.568.999,13 | 130.749,39 | 130.749,39 | 130.749,39 | 130.749,39 | 130.749,39 | 130.749,39 | 130.749,39 | 130.749,39 | 130.749,39 | 130.749,39 | 130.749,39 | 130.749,39 | 130.749,39 | 130.749,39 | 130.749,39 | 130.749,39 | 130.749,39 | 130.749,39 | 130.749,39 | 130.749,39 | 130.749,39 | 130.749,39 | 130.749,39 | 130.749,39 | 130.749,39 | 130.749,39 | 130.749,39 | 130.749,39 | 130.749,39 | 130.749,39 | 130.749,39 | |
| 3350000000 | Transferências a Instituições Privadas sem Fins Lucrativos | 999,97 | 83,33 | 83,33 | 83,33 | 83,33 | 83,33 | 83,33 | 83,33 | 83,33 | 83,33 | 83,33 | 83,33 | 83,33 | 83,33 | 83,33 | 83,33 | 83,33 | 83,33 | 83,33 | 83,33 | 83,33 | 83,33 | 83,33 | 83,33 | 83,33 | 83,33 | 83,33 | 83,33 | 83,33 | 83,33 | 83,33 | 83,33 | 83,33 |

E&L Produções de Software LTDA

Page 47 of 140

E&L Contabilidade Pública Eletrônica [S]

Prefeitura Municipal de Cordeiros

| Código | Descrição | Orçamento | Janeiro | | Fevereiro | | Março | | Abril | | Maio | | Junho | | Julho | | Agosto | | Setembro | | Outubro | | Novembro | | Dezembro | | | | |
|--|---|--------------|-------------------|-------------------|-------------------|-------------------|-------------------|-------------------|-------------------|-------------------|-------------------|-------------------|-------------------|-------------------|-------------------|-------------------|-------------------|-------------------|-------------------|-------------------|------------|------------|------------|------------|------------|------------|------------|------------|------------|
| | | | Total 1º Bimestre | Total 2º Bimestre | Total 3º Bimestre | Total 4º Bimestre | Total 5º Bimestre | Total 6º Bimestre | Total 1º Bimestre | Total 2º Bimestre | Total 3º Bimestre | Total 4º Bimestre | Total 5º Bimestre | Total 6º Bimestre | Total 1º Bimestre | Total 2º Bimestre | Total 3º Bimestre | Total 4º Bimestre | Total 5º Bimestre | Total 6º Bimestre | | | | | | | | | |
| MUNICÍPIO DE CORDEIROS CONSOLIDADO BAHIA 13.694.468/0001-75 METAS MENSIS DA DESPESA COM SOMA BIMESTRAL POR LIMITAÇÕES DE EMPENHO ORÇAMENTO DO EXERCÍCIO DE 2021 | | | | | | | | | | | | | | | | | | | | | | | | | | | | | |
| 0309 - SECRETARIA MUNICIPAL DE SAÚDE | | | | | | | | | | | | | | | | | | | | | | | | | | | | | |
| 01 - SECRETARIA DE SAÚDE | | | | | | | | | | | | | | | | | | | | | | | | | | | | | |
| 3350430000 | Subvenções Sociais | 999,97 | 83,33 | 83,33 | 166,66 | 83,33 | 83,33 | 166,66 | 83,33 | 83,33 | 166,66 | 83,33 | 83,33 | 166,66 | 83,33 | 83,33 | 166,66 | 83,33 | 83,33 | 166,66 | 83,33 | 83,33 | 166,66 | 83,33 | 83,33 | 166,66 | 83,33 | 83,33 | 166,66 |
| 3371000000 | Transferências a Consórcios Públicos mediante contrato de | 176.999,99 | 14.749,94 | 14.749,94 | 29.499,88 | 14.749,94 | 14.749,94 | 29.499,88 | 14.749,94 | 14.749,94 | 29.499,88 | 14.749,94 | 14.749,94 | 29.499,88 | 14.749,94 | 14.749,94 | 29.499,88 | 14.749,94 | 14.749,94 | 29.499,88 | 14.749,94 | 14.749,94 | 29.499,88 | 14.749,94 | 14.749,94 | 29.499,88 | 14.749,94 | 14.749,94 | 29.499,88 |
| 3371700000 | Ratão pela Participação em Consórcio Público | 176.999,99 | 14.749,94 | 14.749,94 | 29.499,88 | 14.749,94 | 14.749,94 | 29.499,88 | 14.749,94 | 14.749,94 | 29.499,88 | 14.749,94 | 14.749,94 | 29.499,88 | 14.749,94 | 14.749,94 | 29.499,88 | 14.749,94 | 14.749,94 | 29.499,88 | 14.749,94 | 14.749,94 | 29.499,88 | 14.749,94 | 14.749,94 | 29.499,88 | 14.749,94 | 14.749,94 | 29.499,88 |
| 3390000000 | Aplicações Diretas | 1.390.999,17 | 115.916,12 | 115.916,12 | 231.832,24 | 115.916,12 | 115.916,12 | 231.832,24 | 115.916,12 | 115.916,12 | 231.832,24 | 115.916,12 | 115.916,12 | 231.832,24 | 115.916,12 | 115.916,12 | 231.832,24 | 115.916,12 | 115.916,12 | 231.832,24 | 115.916,12 | 115.916,12 | 231.832,24 | 115.916,12 | 115.916,12 | 231.832,24 | 115.916,12 | 115.916,12 | 231.832,24 |
| 3390140000 | Diários - Civil | 50.999,97 | 4.249,98 | 4.249,98 | 8.499,96 | 4.249,98 | 4.249,98 | 8.499,96 | 4.249,98 | 4.249,98 | 8.499,96 | 4.249,98 | 4.249,98 | 8.499,96 | 4.249,98 | 4.249,98 | 8.499,96 | 4.249,98 | 4.249,98 | 8.499,96 | 4.249,98 | 4.249,98 | 8.499,96 | 4.249,98 | 4.249,98 | 8.499,96 | 4.249,98 | 4.249,98 | 8.499,96 |
| 3390300000 | Material de Consumo | 261.999,84 | 21.833,23 | 21.833,23 | 43.666,46 | 21.833,23 | 21.833,23 | 43.666,46 | 21.833,23 | 21.833,23 | 43.666,46 | 21.833,23 | 21.833,23 | 43.666,46 | 21.833,23 | 21.833,23 | 43.666,46 | 21.833,23 | 21.833,23 | 43.666,46 | 21.833,23 | 21.833,23 | 43.666,46 | 21.833,23 | 21.833,23 | 43.666,46 | 21.833,23 | 21.833,23 | 43.666,46 |
| 3390320000 | Material, Bem ou Serviço para Distribuição Gratuita | 1.999,94 | 166,66 | 166,66 | 333,32 | 166,66 | 166,66 | 333,32 | 166,66 | 166,66 | 333,32 | 166,66 | 166,66 | 333,32 | 166,66 | 166,66 | 333,32 | 166,66 | 166,66 | 333,32 | 166,66 | 166,66 | 333,32 | 166,66 | 166,66 | 333,32 | 166,66 | 166,66 | 333,32 |
| 3390330000 | Passagens e Despesas com Locomoção | 8.999,93 | 749,99 | 749,99 | 1.499,98 | 749,99 | 749,99 | 1.499,98 | 749,99 | 749,99 | 1.499,98 | 749,99 | 749,99 | 1.499,98 | 749,99 | 749,99 | 1.499,98 | 749,99 | 749,99 | 1.499,98 | 749,99 | 749,99 | 1.499,98 | 749,99 | 749,99 | 1.499,98 | 749,99 | 749,99 | 1.499,98 |
| 3390340000 | Outras Despesas de Pessoal Decorrentes de Contratos de | 10.999,97 | 916,66 | 916,66 | 1.833,32 | 916,66 | 916,66 | 1.833,32 | 916,66 | 916,66 | 1.833,32 | 916,66 | 916,66 | 1.833,32 | 916,66 | 916,66 | 1.833,32 | 916,66 | 916,66 | 1.833,32 | 916,66 | 916,66 | 1.833,32 | 916,66 | 916,66 | 1.833,32 | 916,66 | 916,66 | 1.833,32 |
| 3390350000 | Serviços de Consultoria | 999,97 | 83,33 | 83,33 | 166,66 | 83,33 | 83,33 | 166,66 | 83,33 | 83,33 | 166,66 | 83,33 | 83,33 | 166,66 | 83,33 | 83,33 | 166,66 | 83,33 | 83,33 | 166,66 | 83,33 | 83,33 | 166,66 | 83,33 | 83,33 | 166,66 | 83,33 | 83,33 | 166,66 |
| 3390360000 | Outros Serviços de Terceiros - Pessoa Física | 383.999,88 | 31.999,86 | 31.999,86 | 63.999,72 | 31.999,86 | 31.999,86 | 63.999,72 | 31.999,86 | 31.999,86 | 63.999,72 | 31.999,86 | 31.999,86 | 63.999,72 | 31.999,86 | 31.999,86 | 63.999,72 | 31.999,86 | 31.999,86 | 63.999,72 | 31.999,86 | 31.999,86 | 63.999,72 | 31.999,86 | 31.999,86 | 63.999,72 | 31.999,86 | 31.999,86 | 63.999,72 |
| 3390390000 | Outros Serviços de Terceiros - Pessoa Jurídica | 537.999,86 | 44.833,14 | 44.833,14 | 89.666,28 | 44.833,14 | 44.833,14 | 89.666,28 | 44.833,14 | 44.833,14 | 89.666,28 | 44.833,14 | 44.833,14 | 89.666,28 | 44.833,14 | 44.833,14 | 89.666,28 | 44.833,14 | 44.833,14 | 89.666,28 | 44.833,14 | 44.833,14 | 89.666,28 | 44.833,14 | 44.833,14 | 89.666,28 | 44.833,14 | 44.833,14 | 89.666,28 |
| 3390400000 | Serviços de Tecnologia da Informação e Comunicação - | 6.999,99 | 583,33 | 583,33 | 1.166,66 | 583,33 | 583,33 | 1.166,66 | 583,33 | 583,33 | 1.166,66 | 583,33 | 583,33 | 1.166,66 | 583,33 | 583,33 | 1.166,66 | 583,33 | 583,33 | 1.166,66 | 583,33 | 583,33 | 1.166,66 | 583,33 | 583,33 | 1.166,66 | 583,33 | 583,33 | 1.166,66 |
| 3390410000 | Contribuições | 999,97 | 83,33 | 83,33 | 166,66 | 83,33 | 83,33 | 166,66 | 83,33 | 83,33 | 166,66 | 83,33 | 83,33 | 166,66 | 83,33 | 83,33 | 166,66 | 83,33 | 83,33 | 166,66 | 83,33 | 83,33 | 166,66 | 83,33 | 83,33 | 166,66 | 83,33 | 83,33 | 166,66 |
| 3390470000 | Obrigações Tributárias e Contributivas | 40.999,97 | 3.416,65 | 3.416,65 | 6.833,30 | 3.416,65 | 3.416,65 | 6.833,30 | 3.416,65 | 3.416,65 | 6.833,30 | 3.416,65 | 3.416,65 | 6.833,30 | 3.416,65 | 3.416,65 | 6.833,30 | 3.416,65 | 3.416,65 | 6.833,30 | 3.416,65 | 3.416,65 | 6.833,30 | 3.416,65 | 3.416,65 | 6.833,30 | 3.416,65 | 3.416,65 | 6.833,30 |
| 3390480000 | Outros Auxílios Financeiros a Pessoas Físicas | 24.999,95 | 2.083,32 | 2.083,32 | 4.166,64 | 2.083,32 | 2.083,32 | 4.166,64 | 2.083,32 | 2.083,32 | 4.166,64 | 2.083,32 | 2.083,32 | 4.166,64 | 2.083,32 | 2.083,32 | 4.166,64 | 2.083,32 | 2.083,32 | 4.166,64 | 2.083,32 | 2.083,32 | 4.166,64 | 2.083,32 | 2.083,32 | 4.166,64 | 2.083,32 | 2.083,32 | 4.166,64 |
| 3390910000 | Sentenças Judiciais | 999,97 | 83,33 | 83,33 | 166,66 | 83,33 | 83,33 | 166,66 | 83,33 | 83,33 | 166,66 | 83,33 | 83,33 | 166,66 | 83,33 | 83,33 | 166,66 | 83,33 | 83,33 | 166,66 | 83,33 | 83,33 | 166,66 | 83,33 | 83,33 | 166,66 | 83,33 | 83,33 | 166,66 |
| 3390920000 | Despesas de Exercícios Anteriores | 57.999,96 | 4.833,31 | 4.833,31 | 9.666,62 | 4.833,31 | 4.833,31 | 9.666,62 | 4.833,31 | 4.833,31 | 9.666,62 | 4.833,31 | 4.833,31 | 9.666,62 | 4.833,31 | 4.833,31 | 9.666,62 | 4.833,31 | 4.833,31 | 9.666,62 | 4.833,31 | 4.833,31 | 9.666,62 | 4.833,31 | 4.833,31 | 9.666,62 | 4.833,31 | 4.833,31 | 9.666,62 |

Prefeitura Municipal de Cordeiros

| Código | Descrição | Orçamento | Janeiro | | Fevereiro | | Março | | Abril | | Maio | | Junho | | Julho | | Agosto | | Setembro | | Outubro | | Novembro | | Dezembro | | | | | |
|---|---|--------------|-------------------|-------------------|-------------------|-------------------|-------------------|-------------------|-------------------|-------------------|-------------------|-------------------|-------------------|-------------------|-------------------|-------------------|-------------------|-------------------|-------------------|-------------------|-------------------|-------------------|-------------------|-------------------|-------------------|-------------------|------------|------------|------------|------------|
| | | | Total 1º Bimestre | Total 2º Bimestre | Total 3º Bimestre | Total 4º Bimestre | Total 5º Bimestre | Total 6º Bimestre | Total 1º Bimestre | Total 2º Bimestre | Total 3º Bimestre | Total 4º Bimestre | Total 5º Bimestre | Total 6º Bimestre | Total 1º Bimestre | Total 2º Bimestre | Total 3º Bimestre | Total 4º Bimestre | Total 5º Bimestre | Total 6º Bimestre | Total 1º Bimestre | Total 2º Bimestre | Total 3º Bimestre | Total 4º Bimestre | Total 5º Bimestre | Total 6º Bimestre | | | | |
| MUNICÍPIO DE CORDEIROS | | | | | | | | | | | | | | | | | | | | | | | | | | | | | | |
| CONSOLIDADO | | | | | | | | | | | | | | | | | | | | | | | | | | | | | | |
| BAHIA | | | | | | | | | | | | | | | | | | | | | | | | | | | | | | |
| 13.694.468/0001-75 | | | | | | | | | | | | | | | | | | | | | | | | | | | | | | |
| ORÇAMENTO DO EXERCÍCIO DE 2021 | | | | | | | | | | | | | | | | | | | | | | | | | | | | | | |
| 0309 - SECRETARIA MUNICIPAL DE SAÚDE | | | | | | | | | | | | | | | | | | | | | | | | | | | | | | |
| 01 - SECRETARIA DE SAÚDE | | | | | | | | | | | | | | | | | | | | | | | | | | | | | | |
| 4000000000 | Despesas de Capital | 90.999,67 | 7.583,27 | 7.583,27 | 15.166,54 | 15.166,54 | 7.583,27 | 7.583,27 | 15.166,54 | 15.166,54 | 7.583,27 | 7.583,27 | 15.166,54 | 15.166,54 | 7.583,27 | 7.583,27 | 15.166,54 | 15.166,54 | 7.583,27 | 7.583,27 | 15.166,54 | 15.166,54 | 7.583,27 | 7.583,27 | 15.166,54 | 15.166,54 | 7.583,27 | 7.583,27 | 15.166,54 | 15.166,54 |
| 4400000000 | Investimentos | 89.999,70 | 7.499,94 | 7.499,94 | 14.999,88 | 14.999,88 | 7.499,94 | 7.499,94 | 14.999,88 | 14.999,88 | 7.499,94 | 7.499,94 | 14.999,88 | 14.999,88 | 7.499,94 | 7.499,94 | 14.999,88 | 14.999,88 | 7.499,94 | 7.499,94 | 14.999,88 | 14.999,88 | 7.499,94 | 7.499,94 | 14.999,88 | 14.999,88 | 7.499,94 | 7.499,94 | 14.999,88 | 14.999,88 |
| 4471000000 | Transferências a Consórcios Públicos mediante contrato de | 2.000,04 | 166,67 | 166,67 | 333,34 | 333,34 | 166,67 | 166,67 | 333,34 | 333,34 | 166,67 | 166,67 | 333,34 | 333,34 | 166,67 | 166,67 | 333,34 | 333,34 | 166,67 | 166,67 | 333,34 | 333,34 | 166,67 | 166,67 | 333,34 | 333,34 | 166,67 | 166,67 | 333,34 | 333,34 |
| 4471700000 | Ratão pela Participação em Consórcio Público | 2.000,04 | 166,67 | 166,67 | 333,34 | 333,34 | 166,67 | 166,67 | 333,34 | 333,34 | 166,67 | 166,67 | 333,34 | 333,34 | 166,67 | 166,67 | 333,34 | 333,34 | 166,67 | 166,67 | 333,34 | 333,34 | 166,67 | 166,67 | 333,34 | 333,34 | 166,67 | 166,67 | 333,34 | 333,34 |
| 4490000000 | Aplicações Diretas | 87.999,66 | 7.333,27 | 7.333,27 | 14.666,54 | 14.666,54 | 7.333,27 | 7.333,27 | 14.666,54 | 14.666,54 | 7.333,27 | 7.333,27 | 14.666,54 | 14.666,54 | 7.333,27 | 7.333,27 | 14.666,54 | 14.666,54 | 7.333,27 | 7.333,27 | 14.666,54 | 14.666,54 | 7.333,27 | 7.333,27 | 14.666,54 | 14.666,54 | 7.333,27 | 7.333,27 | 14.666,54 | 14.666,54 |
| 4490510000 | Obras e Instalações | 42.999,91 | 3.583,31 | 3.583,31 | 7.166,62 | 7.166,62 | 3.583,31 | 3.583,31 | 7.166,62 | 7.166,62 | 3.583,31 | 3.583,31 | 7.166,62 | 7.166,62 | 3.583,31 | 3.583,31 | 7.166,62 | 7.166,62 | 3.583,31 | 3.583,31 | 7.166,62 | 7.166,62 | 3.583,31 | 3.583,31 | 7.166,62 | 7.166,62 | 3.583,31 | 3.583,31 | 7.166,62 | 7.166,62 |
| 4490520000 | Equipamentos e Material Permanente | 41.999,84 | 3.499,97 | 3.499,97 | 6.999,94 | 6.999,94 | 3.499,97 | 3.499,97 | 6.999,94 | 6.999,94 | 3.499,97 | 3.499,97 | 6.999,94 | 6.999,94 | 3.499,97 | 3.499,97 | 6.999,94 | 6.999,94 | 3.499,97 | 3.499,97 | 6.999,94 | 6.999,94 | 3.499,97 | 3.499,97 | 6.999,94 | 6.999,94 | 3.499,97 | 3.499,97 | 6.999,94 | 6.999,94 |
| 4490610000 | Aquisição de Imóveis | 1.999,94 | 166,66 | 166,66 | 333,32 | 333,32 | 166,66 | 166,66 | 333,32 | 333,32 | 166,66 | 166,66 | 333,32 | 333,32 | 166,66 | 166,66 | 333,32 | 333,32 | 166,66 | 166,66 | 333,32 | 333,32 | 166,66 | 166,66 | 333,32 | 333,32 | 166,66 | 166,66 | 333,32 | 333,32 |
| 4490920000 | Despesas de Exercícios Anteriores | 999,97 | 83,33 | 83,33 | 166,66 | 166,66 | 83,33 | 83,33 | 166,66 | 166,66 | 83,33 | 83,33 | 166,66 | 166,66 | 83,33 | 83,33 | 166,66 | 166,66 | 83,33 | 83,33 | 166,66 | 166,66 | 83,33 | 83,33 | 166,66 | 166,66 | 83,33 | 83,33 | 166,66 | 166,66 |
| 4600000000 | Amortização da Dívida | 999,97 | 83,33 | 83,33 | 166,66 | 166,66 | 83,33 | 83,33 | 166,66 | 166,66 | 83,33 | 83,33 | 166,66 | 166,66 | 83,33 | 83,33 | 166,66 | 166,66 | 83,33 | 83,33 | 166,66 | 166,66 | 83,33 | 83,33 | 166,66 | 166,66 | 83,33 | 83,33 | 166,66 | 166,66 |
| 4690000000 | Aplicações Diretas | 999,97 | 83,33 | 83,33 | 166,66 | 166,66 | 83,33 | 83,33 | 166,66 | 166,66 | 83,33 | 83,33 | 166,66 | 166,66 | 83,33 | 83,33 | 166,66 | 166,66 | 83,33 | 83,33 | 166,66 | 166,66 | 83,33 | 83,33 | 166,66 | 166,66 | 83,33 | 83,33 | 166,66 | 166,66 |
| 4690710000 | Principal da Dívida Contratual Resgatada | 999,97 | 83,33 | 83,33 | 166,66 | 166,66 | 83,33 | 83,33 | 166,66 | 166,66 | 83,33 | 83,33 | 166,66 | 166,66 | 83,33 | 83,33 | 166,66 | 166,66 | 83,33 | 83,33 | 166,66 | 166,66 | 83,33 | 83,33 | 166,66 | 166,66 | 83,33 | 83,33 | 166,66 | 166,66 |
| TOTAL DA UNIDADE: | | 3.040.998,47 | 253.415,50 | 253.415,50 | 506.831,00 | 506.831,00 | 253.415,50 | 253.415,50 | 506.831,00 | 506.831,00 | 253.415,50 | 253.415,50 | 506.831,00 | 506.831,00 | 253.415,50 | 253.415,50 | 506.831,00 | 506.831,00 | 253.415,50 | 253.415,50 | 506.831,00 | 506.831,00 | 253.415,50 | 253.415,50 | 506.831,00 | 506.831,00 | 253.415,50 | 253.415,50 | 506.831,00 | 506.831,00 |
| TOTAL DA UNIDADE POR BIMESTRE: | | 3.040.998,47 | 253.415,50 | 253.415,50 | 506.831,00 | 506.831,00 | 253.415,50 | 253.415,50 | 506.831,00 | 506.831,00 | 253.415,50 | 253.415,50 | 506.831,00 | 506.831,00 | 253.415,50 | 253.415,50 | 506.831,00 | 506.831,00 | 253.415,50 | 253.415,50 | 506.831,00 | 506.831,00 | 253.415,50 | 253.415,50 | 506.831,00 | 506.831,00 | 253.415,50 | 253.415,50 | 506.831,00 | 506.831,00 |
| TOTAL DO ORÇÃO: | | 3.040.998,47 | 253.415,50 | 253.415,50 | 506.831,00 | 506.831,00 | 253.415,50 | 253.415,50 | 506.831,00 | 506.831,00 | 253.415,50 | 253.415,50 | 506.831,00 | 506.831,00 | 253.415,50 | 253.415,50 | 506.831,00 | 506.831,00 | 253.415,50 | 253.415,50 | 506.831,00 | 506.831,00 | 253.415,50 | 253.415,50 | 506.831,00 | 506.831,00 | 253.415,50 | 253.415,50 | 506.831,00 | 506.831,00 |
| TOTAL DO ÓRGÃO POR BIMESTRE: | | 3.040.998,47 | 0,00 | 0,00 | 0,00 | 0,00 | 0,00 | 0,00 | 0,00 | 0,00 | 0,00 | 0,00 | 0,00 | 0,00 | 0,00 | 0,00 | 0,00 | 0,00 | 0,00 | 0,00 | 0,00 | 0,00 | 0,00 | 0,00 | 0,00 | 0,00 | 0,00 | 0,00 | 0,00 | 0,00 |

Prefeitura Municipal de Cordeiros

| Código | Descrição | Orçamento | Janeiro | | Fevereiro | | Março | | Abril | | Maio | | Junho | | Julho | | Agosto | | Setembro | | Outubro | | Novembro | | Dezembro | | | | | | | | | |
|---|---|--------------|-------------------|-------------------|-------------------|-------------------|-------------------|-------------------|-------------------|-------------------|-------------------|-------------------|-------------------|-------------------|-------------------|-------------------|-------------------|-------------------|-------------------|-------------------|------------|------------|------------|------------|------------|------------|------------|------------|------------|------------|------------|------------|------------|------------|
| | | | Total 1º Bimestre | Total 2º Bimestre | Total 3º Bimestre | Total 4º Bimestre | Total 5º Bimestre | Total 6º Bimestre | Total 1º Bimestre | Total 2º Bimestre | Total 3º Bimestre | Total 4º Bimestre | Total 5º Bimestre | Total 6º Bimestre | Total 1º Bimestre | Total 2º Bimestre | Total 3º Bimestre | Total 4º Bimestre | Total 5º Bimestre | Total 6º Bimestre | | | | | | | | | | | | | | |
| MUNICÍPIO DE CORDEIROS CONSOLIDADO BAHIA | | | | | | | | | | | | | | | | | | | | | | | | | | | | | | | | | | |
| 13.694.468/0001-75 METAS MENSIS DA DESPESA COM SOMA BIMESTRAL POR LIMITAÇÕES DE EMPENHO ORÇAMENTO DO EXERCÍCIO DE 2021 | | | | | | | | | | | | | | | | | | | | | | | | | | | | | | | | | | |
| 0309 - SECRETARIA MUNICIPAL DE SAÚDE | | | | | | | | | | | | | | | | | | | | | | | | | | | | | | | | | | |
| 01 - SECRETARIA DE SAÚDE | | | | | | | | | | | | | | | | | | | | | | | | | | | | | | | | | | |
| 610200 - Receitas de Impostos e Transferências de Impostos - Sade - 15% | | | | | | | | | | | | | | | | | | | | | | | | | | | | | | | | | | |
| 3000000000 | Despesas Correntes | 2.947.998,86 | 245.665,57 | 245.665,57 | 245.665,57 | 245.665,57 | 245.665,57 | 245.665,57 | 245.665,57 | 245.665,57 | 245.665,57 | 245.665,57 | 245.665,57 | 245.665,57 | 245.665,57 | 245.665,57 | 245.665,57 | 245.665,57 | 245.665,57 | 245.665,57 | 245.665,57 | 245.665,57 | 245.665,57 | 245.665,57 | 245.665,57 | 245.665,57 | 245.665,57 | 245.665,57 | 245.665,57 | 245.665,57 | 245.665,57 | | | |
| 3100000000 | Pessoal e Encargos Sociais | 1.380.999,67 | 115.082,84 | 115.082,84 | 115.082,84 | 115.082,84 | 115.082,84 | 115.082,84 | 115.082,84 | 115.082,84 | 115.082,84 | 115.082,84 | 115.082,84 | 115.082,84 | 115.082,84 | 115.082,84 | 115.082,84 | 115.082,84 | 115.082,84 | 115.082,84 | 115.082,84 | 115.082,84 | 115.082,84 | 115.082,84 | 115.082,84 | 115.082,84 | 115.082,84 | 115.082,84 | 115.082,84 | 115.082,84 | 115.082,84 | 115.082,84 | | |
| 3171000000 | Transferências a Consórcios Públicos mediante contrato de | 6.999,99 | 583,33 | 583,33 | 583,33 | 583,33 | 583,33 | 583,33 | 583,33 | 583,33 | 583,33 | 583,33 | 583,33 | 583,33 | 583,33 | 583,33 | 583,33 | 583,33 | 583,33 | 583,33 | 583,33 | 583,33 | 583,33 | 583,33 | 583,33 | 583,33 | 583,33 | 583,33 | 583,33 | 583,33 | 583,33 | 583,33 | | |
| 3171700000 | Ratão pela Participação em Consórcio Público | 6.999,99 | 583,33 | 583,33 | 583,33 | 583,33 | 583,33 | 583,33 | 583,33 | 583,33 | 583,33 | 583,33 | 583,33 | 583,33 | 583,33 | 583,33 | 583,33 | 583,33 | 583,33 | 583,33 | 583,33 | 583,33 | 583,33 | 583,33 | 583,33 | 583,33 | 583,33 | 583,33 | 583,33 | 583,33 | 583,33 | 583,33 | | |
| 3190000000 | Aplicações Diretas | 1.373.999,68 | 114.499,51 | 114.499,51 | 114.499,51 | 114.499,51 | 114.499,51 | 114.499,51 | 114.499,51 | 114.499,51 | 114.499,51 | 114.499,51 | 114.499,51 | 114.499,51 | 114.499,51 | 114.499,51 | 114.499,51 | 114.499,51 | 114.499,51 | 114.499,51 | 114.499,51 | 114.499,51 | 114.499,51 | 114.499,51 | 114.499,51 | 114.499,51 | 114.499,51 | 114.499,51 | 114.499,51 | 114.499,51 | 114.499,51 | 114.499,51 | | |
| 3190040000 | Contratação por Tempo Determinado | 999,97 | 83,33 | 83,33 | 83,33 | 83,33 | 83,33 | 83,33 | 83,33 | 83,33 | 83,33 | 83,33 | 83,33 | 83,33 | 83,33 | 83,33 | 83,33 | 83,33 | 83,33 | 83,33 | 83,33 | 83,33 | 83,33 | 83,33 | 83,33 | 83,33 | 83,33 | 83,33 | 83,33 | 83,33 | 83,33 | 83,33 | 83,33 | |
| 3190110000 | Vencimentos e Vantagens Fixas - Pessoal Civil | 1.363.999,98 | 113.666,21 | 113.666,21 | 113.666,21 | 113.666,21 | 113.666,21 | 113.666,21 | 113.666,21 | 113.666,21 | 113.666,21 | 113.666,21 | 113.666,21 | 113.666,21 | 113.666,21 | 113.666,21 | 113.666,21 | 113.666,21 | 113.666,21 | 113.666,21 | 113.666,21 | 113.666,21 | 113.666,21 | 113.666,21 | 113.666,21 | 113.666,21 | 113.666,21 | 113.666,21 | 113.666,21 | 113.666,21 | 113.666,21 | 113.666,21 | 113.666,21 | |
| 3190130000 | Obrigações Patronais | 999,97 | 83,33 | 83,33 | 83,33 | 83,33 | 83,33 | 83,33 | 83,33 | 83,33 | 83,33 | 83,33 | 83,33 | 83,33 | 83,33 | 83,33 | 83,33 | 83,33 | 83,33 | 83,33 | 83,33 | 83,33 | 83,33 | 83,33 | 83,33 | 83,33 | 83,33 | 83,33 | 83,33 | 83,33 | 83,33 | 83,33 | 83,33 | 83,33 |
| 3190160000 | Outras Despesas Variáveis - Pessoal Civil | 999,97 | 83,33 | 83,33 | 83,33 | 83,33 | 83,33 | 83,33 | 83,33 | 83,33 | 83,33 | 83,33 | 83,33 | 83,33 | 83,33 | 83,33 | 83,33 | 83,33 | 83,33 | 83,33 | 83,33 | 83,33 | 83,33 | 83,33 | 83,33 | 83,33 | 83,33 | 83,33 | 83,33 | 83,33 | 83,33 | 83,33 | 83,33 | 83,33 |
| 3190530000 | Aposentadorias do RGPS - Área Rural | 999,97 | 83,33 | 83,33 | 83,33 | 83,33 | 83,33 | 83,33 | 83,33 | 83,33 | 83,33 | 83,33 | 83,33 | 83,33 | 83,33 | 83,33 | 83,33 | 83,33 | 83,33 | 83,33 | 83,33 | 83,33 | 83,33 | 83,33 | 83,33 | 83,33 | 83,33 | 83,33 | 83,33 | 83,33 | 83,33 | 83,33 | 83,33 | 83,33 |
| 3190540000 | Aposentadorias do RGPS - Área Urbana | 999,97 | 83,33 | 83,33 | 83,33 | 83,33 | 83,33 | 83,33 | 83,33 | 83,33 | 83,33 | 83,33 | 83,33 | 83,33 | 83,33 | 83,33 | 83,33 | 83,33 | 83,33 | 83,33 | 83,33 | 83,33 | 83,33 | 83,33 | 83,33 | 83,33 | 83,33 | 83,33 | 83,33 | 83,33 | 83,33 | 83,33 | 83,33 | 83,33 |
| 3190550000 | Pensões do RGPS - Área Rural | 999,97 | 83,33 | 83,33 | 83,33 | 83,33 | 83,33 | 83,33 | 83,33 | 83,33 | 83,33 | 83,33 | 83,33 | 83,33 | 83,33 | 83,33 | 83,33 | 83,33 | 83,33 | 83,33 | 83,33 | 83,33 | 83,33 | 83,33 | 83,33 | 83,33 | 83,33 | 83,33 | 83,33 | 83,33 | 83,33 | 83,33 | 83,33 | 83,33 |
| 3190560000 | Pensões do RGPS - Área Urbana | 999,97 | 83,33 | 83,33 | 83,33 | 83,33 | 83,33 | 83,33 | 83,33 | 83,33 | 83,33 | 83,33 | 83,33 | 83,33 | 83,33 | 83,33 | 83,33 | 83,33 | 83,33 | 83,33 | 83,33 | 83,33 | 83,33 | 83,33 | 83,33 | 83,33 | 83,33 | 83,33 | 83,33 | 83,33 | 83,33 | 83,33 | 83,33 | 83,33 |
| 3190910000 | Sentenças Judiciais | 999,97 | 83,33 | 83,33 | 83,33 | 83,33 | 83,33 | 83,33 | 83,33 | 83,33 | 83,33 | 83,33 | 83,33 | 83,33 | 83,33 | 83,33 | 83,33 | 83,33 | 83,33 | 83,33 | 83,33 | 83,33 | 83,33 | 83,33 | 83,33 | 83,33 | 83,33 | 83,33 | 83,33 | 83,33 | 83,33 | 83,33 | 83,33 | 83,33 |
| 3190920000 | Despesas de Exercícios Anteriores | 999,97 | 83,33 | 83,33 | 83,33 | 83,33 | 83,33 | 83,33 | 83,33 | 83,33 | 83,33 | 83,33 | 83,33 | 83,33 | 83,33 | 83,33 | 83,33 | 83,33 | 83,33 | 83,33 | 83,33 | 83,33 | 83,33 | 83,33 | 83,33 | 83,33 | 83,33 | 83,33 | 83,33 | 83,33 | 83,33 | 83,33 | 83,33 | 83,33 |
| 3190940000 | Indenizações e Restituições Trabalhistas | 999,97 | 83,33 | 83,33 | 83,33 | 83,33 | 83,33 | 83,33 | 83,33 | 83,33 | 83,33 | 83,33 | 83,33 | 83,33 | 83,33 | 83,33 | 83,33 | 83,33 | 83,33 | 83,33 | 83,33 | 83,33 | 83,33 | 83,33 | 83,33 | 83,33 | 83,33 | 83,33 | 83,33 | 83,33 | 83,33 | 83,33 | 83,33 | 83,33 |
| 3300000000 | Outras Despesas Correntes | 1.566.999,19 | 130.582,73 | 130.582,73 | 130.582,73 | 130.582,73 | 130.582,73 | 130.582,73 | 130.582,73 | 130.582,73 | 130.582,73 | 130.582,73 | 130.582,73 | 130.582,73 | 130.582,73 | 130.582,73 | 130.582,73 | 130.582,73 | 130.582,73 | 130.582,73 | 130.582,73 | 130.582,73 | 130.582,73 | 130.582,73 | 130.582,73 | 130.582,73 | 130.582,73 | 130.582,73 | 130.582,73 | 130.582,73 | 130.582,73 | 130.582,73 | 130.582,73 | 130.582,73 |
| | | | 261.165,46 | 261.165,46 | 261.165,46 | 261.165,46 | 261.165,46 | 261.165,46 | 261.165,46 | 261.165,46 | 261.165,46 | 261.165,46 | 261.165,46 | 261.165,46 | 261.165,46 | 261.165,46 | 261.165,46 | 261.165,46 | 261.165,46 | 261.165,46 | 261.165,46 | 261.165,46 | 261.165,46 | 261.165,46 | 261.165,46 | 261.165,46 | 261.165,46 | 261.165,46 | 261.165,46 | 261.165,46 | 261.165,46 | 261.165,46 | 261.165,46 | 261.165,46 |

Prefeitura Municipal de Cordeiros

| Código | Descrição | Orçamento | Janeiro | | Fevereiro | | Março | | Abril | | Maio | | Junho | | Julho | | Agosto | | Setembro | | Outubro | | Novembro | | Dezembro | | | |
|--|--|--------------|-------------------|-------------------|-------------------|-------------------|-------------------|-------------------|-------------------|-------------------|-------------------|-------------------|-------------------|-------------------|-------------------|-------------------|-------------------|-------------------|-------------------|-------------------|------------|------------|------------|------------|------------|------------|------------|------------|
| | | | Total 1º Bimestre | Total 2º Bimestre | Total 3º Bimestre | Total 4º Bimestre | Total 5º Bimestre | Total 6º Bimestre | Total 1º Bimestre | Total 2º Bimestre | Total 3º Bimestre | Total 4º Bimestre | Total 5º Bimestre | Total 6º Bimestre | Total 1º Bimestre | Total 2º Bimestre | Total 3º Bimestre | Total 4º Bimestre | Total 5º Bimestre | Total 6º Bimestre | | | | | | | | |
| MUNICÍPIO DE CORDEIROS CONSOLIDADO BAHIA 13.694.468/0001-75 METAS MENSIS DA DESPESA COM SOMA BIMESTRAL POR LIMITAÇÕES DE EMPENHO ORÇAMENTO DO EXERCÍCIO DE 2021 | | | | | | | | | | | | | | | | | | | | | | | | | | | | |
| 0309 - SECRETARIA MUNICIPAL DE SAÚDE | | | | | | | | | | | | | | | | | | | | | | | | | | | | |
| 01 - SECRETARIA DE SAÚDE | | | | | | | | | | | | | | | | | | | | | | | | | | | | |
| 610200 - Receitas de Impostos e Transferências de Impostos - Sade - 15% | | | | | | | | | | | | | | | | | | | | | | | | | | | | |
| 3350000000 | Transferências a Instituições Privadas sem Fins Lucrativos | 999.97 | 83,33 | 166,66 | 83,33 | 166,66 | 83,33 | 166,66 | 83,33 | 166,66 | 83,33 | 166,66 | 83,33 | 166,66 | 83,33 | 166,66 | 83,33 | 166,66 | 83,33 | 166,66 | 83,33 | 166,66 | 83,33 | 166,66 | 83,33 | 166,66 | 83,33 | 166,66 |
| 3350430000 | Subvenções Sociais | 999.97 | 83,33 | 166,66 | 83,33 | 166,66 | 83,33 | 166,66 | 83,33 | 166,66 | 83,33 | 166,66 | 83,33 | 166,66 | 83,33 | 166,66 | 83,33 | 166,66 | 83,33 | 166,66 | 83,33 | 166,66 | 83,33 | 166,66 | 83,33 | 166,66 | 83,33 | 166,66 |
| 3371000000 | Transferências a Consórcios Públicos mediante contrato de | 176.999.99 | 14.749,94 | 14.749,94 | 14.749,94 | 14.749,94 | 14.749,94 | 14.749,94 | 14.749,94 | 14.749,94 | 14.749,94 | 14.749,94 | 14.749,94 | 14.749,94 | 14.749,94 | 14.749,94 | 14.749,94 | 14.749,94 | 14.749,94 | 14.749,94 | 14.749,94 | 14.749,94 | 14.749,94 | 14.749,94 | 14.749,94 | 14.749,94 | 14.749,94 | 14.749,94 |
| 3371700000 | Ratão pela Participação em Consórcio Público | 176.999.99 | 14.749,94 | 14.749,94 | 14.749,94 | 14.749,94 | 14.749,94 | 14.749,94 | 14.749,94 | 14.749,94 | 14.749,94 | 14.749,94 | 14.749,94 | 14.749,94 | 14.749,94 | 14.749,94 | 14.749,94 | 14.749,94 | 14.749,94 | 14.749,94 | 14.749,94 | 14.749,94 | 14.749,94 | 14.749,94 | 14.749,94 | 14.749,94 | 14.749,94 | 14.749,94 |
| 3390000000 | Aplicações Diretas | 1.388.999.23 | 115.749,46 | 115.749,46 | 115.749,46 | 115.749,46 | 115.749,46 | 115.749,46 | 115.749,46 | 115.749,46 | 115.749,46 | 115.749,46 | 115.749,46 | 115.749,46 | 115.749,46 | 115.749,46 | 115.749,46 | 115.749,46 | 115.749,46 | 115.749,46 | 115.749,46 | 115.749,46 | 115.749,46 | 115.749,46 | 115.749,46 | 115.749,46 | 115.749,46 | 115.749,46 |
| 3390140000 | Diárias - Civil | 50.999.97 | 4.249,98 | 4.249,98 | 4.249,98 | 4.249,98 | 4.249,98 | 4.249,98 | 4.249,98 | 4.249,98 | 4.249,98 | 4.249,98 | 4.249,98 | 4.249,98 | 4.249,98 | 4.249,98 | 4.249,98 | 4.249,98 | 4.249,98 | 4.249,98 | 4.249,98 | 4.249,98 | 4.249,98 | 4.249,98 | 4.249,98 | 4.249,98 | 4.249,98 | 4.249,98 |
| 3390300000 | Material de Consumo | 260.999.87 | 21.749,90 | 21.749,90 | 21.749,90 | 21.749,90 | 21.749,90 | 21.749,90 | 21.749,90 | 21.749,90 | 21.749,90 | 21.749,90 | 21.749,90 | 21.749,90 | 21.749,90 | 21.749,90 | 21.749,90 | 21.749,90 | 21.749,90 | 21.749,90 | 21.749,90 | 21.749,90 | 21.749,90 | 21.749,90 | 21.749,90 | 21.749,90 | 21.749,90 | 21.749,90 |
| 3390320000 | Material, Bem ou Serviço para Distribuição Gratuita | 1.999.94 | 166,66 | 166,66 | 166,66 | 166,66 | 166,66 | 166,66 | 166,66 | 166,66 | 166,66 | 166,66 | 166,66 | 166,66 | 166,66 | 166,66 | 166,66 | 166,66 | 166,66 | 166,66 | 166,66 | 166,66 | 166,66 | 166,66 | 166,66 | 166,66 | 166,66 | 166,66 |
| 3390330000 | Passagens e Despesas com Locomoção | 8.999.93 | 749,99 | 749,99 | 749,99 | 749,99 | 749,99 | 749,99 | 749,99 | 749,99 | 749,99 | 749,99 | 749,99 | 749,99 | 749,99 | 749,99 | 749,99 | 749,99 | 749,99 | 749,99 | 749,99 | 749,99 | 749,99 | 749,99 | 749,99 | 749,99 | 749,99 | 749,99 |
| 3390340000 | Outras Despesas de Pessoal Decorrentes de Contratos de | 10.999.97 | 916,66 | 916,66 | 916,66 | 916,66 | 916,66 | 916,66 | 916,66 | 916,66 | 916,66 | 916,66 | 916,66 | 916,66 | 916,66 | 916,66 | 916,66 | 916,66 | 916,66 | 916,66 | 916,66 | 916,66 | 916,66 | 916,66 | 916,66 | 916,66 | 916,66 | 916,66 |
| 3390350000 | Serviços de Consultoria | 999.97 | 83,33 | 166,66 | 83,33 | 166,66 | 83,33 | 166,66 | 83,33 | 166,66 | 83,33 | 166,66 | 83,33 | 166,66 | 83,33 | 166,66 | 83,33 | 166,66 | 83,33 | 166,66 | 83,33 | 166,66 | 83,33 | 166,66 | 83,33 | 166,66 | 83,33 | 166,66 |
| 3390360000 | Outros Serviços de Terceiros - Pessoa Física | 383.999.88 | 31.999,86 | 31.999,86 | 31.999,86 | 31.999,86 | 31.999,86 | 31.999,86 | 31.999,86 | 31.999,86 | 31.999,86 | 31.999,86 | 31.999,86 | 31.999,86 | 31.999,86 | 31.999,86 | 31.999,86 | 31.999,86 | 31.999,86 | 31.999,86 | 31.999,86 | 31.999,86 | 31.999,86 | 31.999,86 | 31.999,86 | 31.999,86 | 31.999,86 | 31.999,86 |
| 3390390000 | Outros Serviços de Terceiros - Pessoa Jurídica | 536.999.89 | 44.749,81 | 44.749,81 | 44.749,81 | 44.749,81 | 44.749,81 | 44.749,81 | 44.749,81 | 44.749,81 | 44.749,81 | 44.749,81 | 44.749,81 | 44.749,81 | 44.749,81 | 44.749,81 | 44.749,81 | 44.749,81 | 44.749,81 | 44.749,81 | 44.749,81 | 44.749,81 | 44.749,81 | 44.749,81 | 44.749,81 | 44.749,81 | 44.749,81 | 44.749,81 |
| 3390400000 | Serviços de Tecnologia da Informação e Comunicação - | 6.999.99 | 583,33 | 583,33 | 583,33 | 583,33 | 583,33 | 583,33 | 583,33 | 583,33 | 583,33 | 583,33 | 583,33 | 583,33 | 583,33 | 583,33 | 583,33 | 583,33 | 583,33 | 583,33 | 583,33 | 583,33 | 583,33 | 583,33 | 583,33 | 583,33 | 583,33 | 583,33 |
| 3390410000 | Contribuições | 999.97 | 83,33 | 166,66 | 83,33 | 166,66 | 83,33 | 166,66 | 83,33 | 166,66 | 83,33 | 166,66 | 83,33 | 166,66 | 83,33 | 166,66 | 83,33 | 166,66 | 83,33 | 166,66 | 83,33 | 166,66 | 83,33 | 166,66 | 83,33 | 166,66 | 83,33 | 166,66 |
| 3390470000 | Obrigações Tributárias e Contributivas | 40.999.97 | 3.416,65 | 3.416,65 | 3.416,65 | 3.416,65 | 3.416,65 | 3.416,65 | 3.416,65 | 3.416,65 | 3.416,65 | 3.416,65 | 3.416,65 | 3.416,65 | 3.416,65 | 3.416,65 | 3.416,65 | 3.416,65 | 3.416,65 | 3.416,65 | 3.416,65 | 3.416,65 | 3.416,65 | 3.416,65 | 3.416,65 | 3.416,65 | 3.416,65 | 3.416,65 |
| 3390480000 | Outros Auxílios Financeiros a Pessoas Físicas | 24.999.95 | 2.083,32 | 2.083,32 | 2.083,32 | 2.083,32 | 2.083,32 | 2.083,32 | 2.083,32 | 2.083,32 | 2.083,32 | 2.083,32 | 2.083,32 | 2.083,32 | 2.083,32 | 2.083,32 | 2.083,32 | 2.083,32 | 2.083,32 | 2.083,32 | 2.083,32 | 2.083,32 | 2.083,32 | 2.083,32 | 2.083,32 | 2.083,32 | 2.083,32 | 2.083,32 |

Prefeitura Municipal de Cordeiros

| Código | Descrição | Orçamento | Janeiro | | Fevereiro | | Março | | Abril | | Maio | | Junho | | Julho | | Agosto | | Setembro | | Outubro | | Novembro | | Dezembro | | | |
|--|---|--------------|-------------------|-------------------|-------------------|-------------------|-------------------|-------------------|-------------------|-------------------|-------------------|-------------------|-------------------|-------------------|-------------------|-------------------|-------------------|-------------------|-------------------|-------------------|------------|------------|------------|------------|------------|------------|------------|----------|
| | | | Total 1º Bimestre | Total 2º Bimestre | Total 3º Bimestre | Total 4º Bimestre | Total 5º Bimestre | Total 6º Bimestre | Total 1º Bimestre | Total 2º Bimestre | Total 3º Bimestre | Total 4º Bimestre | Total 5º Bimestre | Total 6º Bimestre | Total 1º Bimestre | Total 2º Bimestre | Total 3º Bimestre | Total 4º Bimestre | Total 5º Bimestre | Total 6º Bimestre | | | | | | | | |
| MUNICÍPIO DE CORDEIROS | | | | | | | | | | | | | | | | | | | | | | | | | | | | |
| CONSOLIDADO | | | | | | | | | | | | | | | | | | | | | | | | | | | | |
| BAHIA | | | | | | | | | | | | | | | | | | | | | | | | | | | | |
| 13.694.468/0001-75 | | | | | | | | | | | | | | | | | | | | | | | | | | | | |
| ORÇAMENTO DO EXERCÍCIO DE 2021 | | | | | | | | | | | | | | | | | | | | | | | | | | | | |
| 0309 - SECRETARIA MUNICIPAL DE SAÚDE | | | | | | | | | | | | | | | | | | | | | | | | | | | | |
| 01 - SECRETARIA DE SAÚDE | | | | | | | | | | | | | | | | | | | | | | | | | | | | |
| 610200 - Receitas de Impostos e Transferências de Impostos - Sade - 15% | | | | | | | | | | | | | | | | | | | | | | | | | | | | |
| 33909100000 | Sentenças Judiciais | 999.97 | 83.33 | 166.66 | 83.33 | 166.66 | 83.33 | 166.66 | 83.33 | 166.66 | 83.33 | 166.66 | 83.33 | 166.66 | 83.33 | 166.66 | 83.33 | 166.66 | 83.33 | 166.66 | 83.33 | 166.66 | 83.33 | 166.66 | 83.33 | 166.66 | 83.33 | 166.66 |
| 33909200000 | Despesas de Exercícios Anteriores | 57.999.96 | 4.833.31 | 4.833.31 | 4.833.31 | 4.833.31 | 4.833.31 | 4.833.31 | 4.833.31 | 4.833.31 | 4.833.31 | 4.833.31 | 4.833.31 | 4.833.31 | 4.833.31 | 4.833.31 | 4.833.31 | 4.833.31 | 4.833.31 | 4.833.31 | 4.833.31 | 4.833.31 | 4.833.31 | 4.833.31 | 4.833.31 | 4.833.31 | 4.833.31 | 4.833.31 |
| 40000000000 | Despesas de Capital | 30.999.77 | 2.583.30 | 2.583.30 | 2.583.30 | 2.583.30 | 2.583.30 | 2.583.30 | 2.583.30 | 2.583.30 | 2.583.30 | 2.583.30 | 2.583.30 | 2.583.30 | 2.583.30 | 2.583.30 | 2.583.30 | 2.583.30 | 2.583.30 | 2.583.30 | 2.583.30 | 2.583.30 | 2.583.30 | 2.583.30 | 2.583.30 | 2.583.30 | 2.583.30 | 2.583.30 |
| 44000000000 | Investimentos | 29.999.80 | 2.499.97 | 2.499.97 | 2.499.97 | 2.499.97 | 2.499.97 | 2.499.97 | 2.499.97 | 2.499.97 | 2.499.97 | 2.499.97 | 2.499.97 | 2.499.97 | 2.499.97 | 2.499.97 | 2.499.97 | 2.499.97 | 2.499.97 | 2.499.97 | 2.499.97 | 2.499.97 | 2.499.97 | 2.499.97 | 2.499.97 | 2.499.97 | 2.499.97 | 2.499.97 |
| 44710000000 | Transferências a Consórcios Públicos mediante contrato de | 2.000.04 | 166.67 | 166.67 | 166.67 | 166.67 | 166.67 | 166.67 | 166.67 | 166.67 | 166.67 | 166.67 | 166.67 | 166.67 | 166.67 | 166.67 | 166.67 | 166.67 | 166.67 | 166.67 | 166.67 | 166.67 | 166.67 | 166.67 | 166.67 | 166.67 | 166.67 | 166.67 |
| 44717000000 | Rateio pela Participação em Consórcio Público | 2.000.04 | 166.67 | 166.67 | 166.67 | 166.67 | 166.67 | 166.67 | 166.67 | 166.67 | 166.67 | 166.67 | 166.67 | 166.67 | 166.67 | 166.67 | 166.67 | 166.67 | 166.67 | 166.67 | 166.67 | 166.67 | 166.67 | 166.67 | 166.67 | 166.67 | 166.67 | 166.67 |
| 44900000000 | Aplicações Diretas | 27.999.76 | 2.333.30 | 2.333.30 | 2.333.30 | 2.333.30 | 2.333.30 | 2.333.30 | 2.333.30 | 2.333.30 | 2.333.30 | 2.333.30 | 2.333.30 | 2.333.30 | 2.333.30 | 2.333.30 | 2.333.30 | 2.333.30 | 2.333.30 | 2.333.30 | 2.333.30 | 2.333.30 | 2.333.30 | 2.333.30 | 2.333.30 | 2.333.30 | 2.333.30 | 2.333.30 |
| 44905100000 | Obras e Instalações | 11.999.94 | 999.99 | 999.99 | 999.99 | 999.99 | 999.99 | 999.99 | 999.99 | 999.99 | 999.99 | 999.99 | 999.99 | 999.99 | 999.99 | 999.99 | 999.99 | 999.99 | 999.99 | 999.99 | 999.99 | 999.99 | 999.99 | 999.99 | 999.99 | 999.99 | 999.99 | 999.99 |
| 44905200000 | Equipamentos e Material Permanente | 13.999.88 | 1.166.65 | 1.166.65 | 1.166.65 | 1.166.65 | 1.166.65 | 1.166.65 | 1.166.65 | 1.166.65 | 1.166.65 | 1.166.65 | 1.166.65 | 1.166.65 | 1.166.65 | 1.166.65 | 1.166.65 | 1.166.65 | 1.166.65 | 1.166.65 | 1.166.65 | 1.166.65 | 1.166.65 | 1.166.65 | 1.166.65 | 1.166.65 | 1.166.65 | 1.166.65 |
| 44906100000 | Aquisição de Imóveis | 999.97 | 83.33 | 83.33 | 83.33 | 83.33 | 83.33 | 83.33 | 83.33 | 83.33 | 83.33 | 83.33 | 83.33 | 83.33 | 83.33 | 83.33 | 83.33 | 83.33 | 83.33 | 83.33 | 83.33 | 83.33 | 83.33 | 83.33 | 83.33 | 83.33 | 83.33 | 83.33 |
| 44909200000 | Despesas de Exercícios Anteriores | 999.97 | 83.33 | 83.33 | 83.33 | 83.33 | 83.33 | 83.33 | 83.33 | 83.33 | 83.33 | 83.33 | 83.33 | 83.33 | 83.33 | 83.33 | 83.33 | 83.33 | 83.33 | 83.33 | 83.33 | 83.33 | 83.33 | 83.33 | 83.33 | 83.33 | 83.33 | 83.33 |
| 46000000000 | Amortização da Dívida | 999.97 | 83.33 | 83.33 | 83.33 | 83.33 | 83.33 | 83.33 | 83.33 | 83.33 | 83.33 | 83.33 | 83.33 | 83.33 | 83.33 | 83.33 | 83.33 | 83.33 | 83.33 | 83.33 | 83.33 | 83.33 | 83.33 | 83.33 | 83.33 | 83.33 | 83.33 | 83.33 |
| 46900000000 | Aplicações Diretas | 999.97 | 83.33 | 83.33 | 83.33 | 83.33 | 83.33 | 83.33 | 83.33 | 83.33 | 83.33 | 83.33 | 83.33 | 83.33 | 83.33 | 83.33 | 83.33 | 83.33 | 83.33 | 83.33 | 83.33 | 83.33 | 83.33 | 83.33 | 83.33 | 83.33 | 83.33 | 83.33 |
| 46907100000 | Principal da Dívida Contratual Resgatada | 999.97 | 83.33 | 83.33 | 83.33 | 83.33 | 83.33 | 83.33 | 83.33 | 83.33 | 83.33 | 83.33 | 83.33 | 83.33 | 83.33 | 83.33 | 83.33 | 83.33 | 83.33 | 83.33 | 83.33 | 83.33 | 83.33 | 83.33 | 83.33 | 83.33 | 83.33 | 83.33 |
| TOTAL DA FONTE DE RECURSO: | | 2.978.998,63 | 248.248,87 | 248.248,87 | 248.248,87 | 248.248,87 | 248.248,87 | 248.248,87 | 248.248,87 | 248.248,87 | 248.248,87 | 248.248,87 | 248.248,87 | 248.248,87 | 248.248,87 | 248.248,87 | 248.248,87 | 248.248,87 | 248.248,87 | 248.248,87 | 248.248,87 | 248.248,87 | 248.248,87 | 248.248,87 | 248.248,87 | 248.248,87 | 248.248,87 | |
| TOTAL DA FONTE DE RECURSO POR BIMESTRE: | | 2.978.998,63 | 0,00 | 0,00 | 0,00 | 0,00 | 0,00 | 0,00 | 0,00 | 0,00 | 0,00 | 0,00 | 0,00 | 0,00 | 0,00 | 0,00 | 0,00 | 0,00 | 0,00 | 0,00 | 0,00 | 0,00 | 0,00 | 0,00 | 0,00 | 0,00 | 0,00 | 0,00 |

Prefeitura Municipal de Cordeiros

| Código | Descrição | Orçamento | MUNICÍPIO DE CORDEIROS CONSOLIDADO BAHIA | | | | | | | | | | | |
|---|------------------------------------|-----------|--|---------------------|---------------------|---------------------|---------------------|---------------------|---------------------|---------------------|---------------------|---------------------|---------------------|---------------------|
| | | | Janeiro | Fevereiro | Março | Abril | Maior | Junho | Julho | Agosto | Setembro | Outubro | Novembro | Dezembro |
| | | | Total 1º Bimestre | | Total 2º Bimestre | | Total 3º Bimestre | | Total 4º Bimestre | | Total 5º Bimestre | | Total 6º Bimestre | |
| 0309 - SECRETARIA MUNICIPAL DE SAÚDE | | | | | | | | | | | | | | |
| 01 - SECRETARIA DE SAÚDE | | | | | | | | | | | | | | |
| 892300 - Transferências de Convênios – Saúde | | | | | | | | | | | | | | |
| 4400000000 | Despesas de Capital | 10.999.97 | 916.66 | 916.66 | 916.66 | 916.66 | 916.66 | 916.66 | 916.66 | 916.66 | 916.66 | 916.66 | 916.66 | 916.66 |
| | | | 1.833.32 | 1.833.32 | 1.833.32 | 1.833.32 | 1.833.32 | 1.833.32 | 1.833.32 | 1.833.32 | 1.833.32 | 1.833.32 | 1.833.32 | 1.833.37 |
| 4400000000 | Investimentos | 10.999.97 | 916.66 | 916.66 | 916.66 | 916.66 | 916.66 | 916.66 | 916.66 | 916.66 | 916.66 | 916.66 | 916.66 | 916.71 |
| | | | 1.833.32 | 1.833.32 | 1.833.32 | 1.833.32 | 1.833.32 | 1.833.32 | 1.833.32 | 1.833.32 | 1.833.32 | 1.833.32 | 1.833.32 | 1.833.37 |
| 4490000000 | Aplicações Diretas | 10.999.97 | 916.66 | 916.66 | 916.66 | 916.66 | 916.66 | 916.66 | 916.66 | 916.66 | 916.66 | 916.66 | 916.66 | 916.71 |
| | | | 1.833.32 | 1.833.32 | 1.833.32 | 1.833.32 | 1.833.32 | 1.833.32 | 1.833.32 | 1.833.32 | 1.833.32 | 1.833.32 | 1.833.32 | 1.833.37 |
| 4490510000 | Obras e Instalações | 10.000.00 | 833.33 | 833.33 | 833.33 | 833.33 | 833.33 | 833.33 | 833.33 | 833.33 | 833.33 | 833.33 | 833.33 | 833.37 |
| | | | 1.666.66 | 1.666.66 | 1.666.66 | 1.666.66 | 1.666.66 | 1.666.66 | 1.666.66 | 1.666.66 | 1.666.66 | 1.666.66 | 1.666.66 | 1.666.70 |
| 4490520000 | Equipamentos e Material Permanente | 999.97 | 83.33 | 83.33 | 83.33 | 83.33 | 83.33 | 83.33 | 83.33 | 83.33 | 83.33 | 83.33 | 83.33 | 83.34 |
| | | | 166.66 | 166.66 | 166.66 | 166.66 | 166.66 | 166.66 | 166.66 | 166.66 | 166.66 | 166.66 | 166.66 | 166.67 |
| TOTAL DA FONTE DE RECURSO: | | | 2.989.998,60 | 2.989.998,60 | 2.989.998,60 | 2.989.998,60 | 2.989.998,60 | 2.989.998,60 | 2.989.998,60 | 2.989.998,60 | 2.989.998,60 | 2.989.998,60 | 2.989.998,60 | 2.990.000,00 |
| TOTAL DA FONTE DE RECURSO POR BIMESTRE: | | | 249.165,53 | 249.165,53 | 249.165,53 | 249.165,53 | 249.165,53 | 249.165,53 | 249.165,53 | 249.165,53 | 249.165,53 | 249.165,53 | 249.165,53 | 249.177,77 |
| 992300 - Transferências de Convênios – Saúde | | | 0,00 | 0,00 | 0,00 | 0,00 | 0,00 | 0,00 | 0,00 | 0,00 | 0,00 | 0,00 | 0,00 | 0,00 |
| 4400000000 | Despesas de Capital | 10.999.97 | 916.66 | 916.66 | 916.66 | 916.66 | 916.66 | 916.66 | 916.66 | 916.66 | 916.66 | 916.66 | 916.66 | 916.71 |
| | | | 1.833.32 | 1.833.32 | 1.833.32 | 1.833.32 | 1.833.32 | 1.833.32 | 1.833.32 | 1.833.32 | 1.833.32 | 1.833.32 | 1.833.32 | 1.833.37 |
| 4400000000 | Investimentos | 10.999.97 | 916.66 | 916.66 | 916.66 | 916.66 | 916.66 | 916.66 | 916.66 | 916.66 | 916.66 | 916.66 | 916.66 | 916.71 |
| | | | 1.833.32 | 1.833.32 | 1.833.32 | 1.833.32 | 1.833.32 | 1.833.32 | 1.833.32 | 1.833.32 | 1.833.32 | 1.833.32 | 1.833.32 | 1.833.37 |
| 4490000000 | Aplicações Diretas | 10.999.97 | 916.66 | 916.66 | 916.66 | 916.66 | 916.66 | 916.66 | 916.66 | 916.66 | 916.66 | 916.66 | 916.66 | 916.71 |
| | | | 1.833.32 | 1.833.32 | 1.833.32 | 1.833.32 | 1.833.32 | 1.833.32 | 1.833.32 | 1.833.32 | 1.833.32 | 1.833.32 | 1.833.32 | 1.833.37 |
| 4490510000 | Obras e Instalações | 999.97 | 83.33 | 83.33 | 83.33 | 83.33 | 83.33 | 83.33 | 83.33 | 83.33 | 83.33 | 83.33 | 83.33 | 83.34 |
| | | | 166.66 | 166.66 | 166.66 | 166.66 | 166.66 | 166.66 | 166.66 | 166.66 | 166.66 | 166.66 | 166.66 | 166.67 |
| 4490520000 | Equipamentos e Material Permanente | 10.000.00 | 833.33 | 833.33 | 833.33 | 833.33 | 833.33 | 833.33 | 833.33 | 833.33 | 833.33 | 833.33 | 833.33 | 833.37 |
| | | | 1.666.66 | 1.666.66 | 1.666.66 | 1.666.66 | 1.666.66 | 1.666.66 | 1.666.66 | 1.666.66 | 1.666.66 | 1.666.66 | 1.666.66 | 1.666.70 |
| TOTAL DA FONTE DE RECURSO: | | | 3.000.998,57 | 3.000.998,57 | 3.000.998,57 | 3.000.998,57 | 3.000.998,57 | 3.000.998,57 | 3.000.998,57 | 3.000.998,57 | 3.000.998,57 | 3.000.998,57 | 3.000.998,57 | 3.001.000,00 |
| TOTAL DA FONTE DE RECURSO POR BIMESTRE: | | | 250.082,19 | 250.082,19 | 250.082,19 | 250.082,19 | 250.082,19 | 250.082,19 | 250.082,19 | 250.082,19 | 250.082,19 | 250.082,19 | 250.082,19 | 250.094,48 |
| TOTAL DA UNIDADE: | | | 250.082,19 | 250.082,19 | 250.082,19 | 250.082,19 | 250.082,19 | 250.082,19 | 250.082,19 | 250.082,19 | 250.082,19 | 250.082,19 | 250.082,19 | 250.094,48 |
| TOTAL DA UNIDADE POR BIMESTRE: | | | 0,00 | 0,00 | 0,00 | 0,00 | 0,00 | 0,00 | 0,00 | 0,00 | 0,00 | 0,00 | 0,00 | 0,00 |
| 02 - FUNDO MUNICIPAL DE SAÚDE | | | | | | | | | | | | | | |



MUNICÍPIO DE CORDEIROS CONSOLIDADO BAHIA
13.694.468/0001-75
METAS MENSIS DA DESPESA COM SOMA BIMESTRAL POR LIMITAÇÕES DE EMPENHO
ORÇAMENTO DO EXERCÍCIO DE 2021

Prefeitura Municipal de Cordeiros

| Código | Descrição | Orçamento | | Janeiro | | Fevereiro | | Março | | Abril | | Maio | | Junho | | Julho | | Agosto | | Setembro | | Outubro | | Novembro | | Dezembro | | | | |
|--|--|-------------------|-------------------|-------------------|-------------------|-------------------|-------------------|-------------------|-------------------|-------------------|-------------------|-------------------|-------------------|-------------------|-------------------|-------------------|-------------------|-------------------|-------------------|-------------------|-------------------|-------------------|-------------------|-------------------|-------------------|-------------------|-------------------|------------|------------|------------|
| | | Total 1º Bimestre | Total 2º Bimestre | Total 1º Bimestre | Total 2º Bimestre | Total 1º Bimestre | Total 2º Bimestre | Total 1º Bimestre | Total 2º Bimestre | Total 1º Bimestre | Total 2º Bimestre | Total 1º Bimestre | Total 2º Bimestre | Total 1º Bimestre | Total 2º Bimestre | Total 1º Bimestre | Total 2º Bimestre | Total 1º Bimestre | Total 2º Bimestre | Total 1º Bimestre | Total 2º Bimestre | Total 1º Bimestre | Total 2º Bimestre | Total 1º Bimestre | Total 2º Bimestre | Total 1º Bimestre | Total 2º Bimestre | | | |
| MUNICÍPIO DE CORDEIROS CONSOLIDADO BAHIA 13.694.468/0001-75 METAS MENSIS DA DESPESA COM SOMA BIMESTRAL POR LIMITAÇÕES DE EMPENHO ORÇAMENTO DO EXERCÍCIO DE 2021 | | | | | | | | | | | | | | | | | | | | | | | | | | | | | | |
| 0309 - SECRETARIA MUNICIPAL DE SAÚDE | | | | | | | | | | | | | | | | | | | | | | | | | | | | | | |
| 02 - FUNDO MUNICIPAL DE SAÚDE | | | | | | | | | | | | | | | | | | | | | | | | | | | | | | |
| 091400 - TRANSFERÊNCIAS DE RECURSOS DO SISTEMA ÚNICO DE SAÚDE - SUS | | | | | | | | | | | | | | | | | | | | | | | | | | | | | | |
| 3000000000 | Despesas Correntes | 3.308.998,65 | 275.748,76 | 275.748,76 | 275.748,76 | 275.748,76 | 275.748,76 | 275.748,76 | 275.748,76 | 275.748,76 | 275.748,76 | 275.748,76 | 275.748,76 | 275.748,76 | 275.748,76 | 275.748,76 | 275.748,76 | 275.748,76 | 275.748,76 | 275.748,76 | 275.748,76 | 275.748,76 | 275.748,76 | 275.748,76 | 275.748,76 | 275.748,76 | 275.748,76 | 275.748,76 | 275.748,76 | 275.748,76 |
| 3100000000 | Pessoal e Encargos Sociais | 1.377.999,47 | 114.832,82 | 114.832,82 | 114.832,82 | 114.832,82 | 114.832,82 | 114.832,82 | 114.832,82 | 114.832,82 | 114.832,82 | 114.832,82 | 114.832,82 | 114.832,82 | 114.832,82 | 114.832,82 | 114.832,82 | 114.832,82 | 114.832,82 | 114.832,82 | 114.832,82 | 114.832,82 | 114.832,82 | 114.832,82 | 114.832,82 | 114.832,82 | 114.832,82 | 114.832,82 | 114.832,82 | 114.832,82 |
| 3190000000 | Aplicações Diretas | 1.377.999,47 | 114.832,82 | 114.832,82 | 114.832,82 | 114.832,82 | 114.832,82 | 114.832,82 | 114.832,82 | 114.832,82 | 114.832,82 | 114.832,82 | 114.832,82 | 114.832,82 | 114.832,82 | 114.832,82 | 114.832,82 | 114.832,82 | 114.832,82 | 114.832,82 | 114.832,82 | 114.832,82 | 114.832,82 | 114.832,82 | 114.832,82 | 114.832,82 | 114.832,82 | 114.832,82 | 114.832,82 | 114.832,82 |
| 3190040000 | Contratação por Tempo Determinado | 16.999,79 | 1.416,64 | 1.416,64 | 1.416,64 | 1.416,64 | 1.416,64 | 1.416,64 | 1.416,64 | 1.416,64 | 1.416,64 | 1.416,64 | 1.416,64 | 1.416,64 | 1.416,64 | 1.416,64 | 1.416,64 | 1.416,64 | 1.416,64 | 1.416,64 | 1.416,64 | 1.416,64 | 1.416,64 | 1.416,64 | 1.416,64 | 1.416,64 | 1.416,64 | 1.416,64 | 1.416,64 | 1.416,64 |
| 3190110000 | Vencimentos e Vantagens Fixas - Pessoal Civil | 1.313.000,02 | 109.416,23 | 109.416,23 | 109.416,23 | 109.416,23 | 109.416,23 | 109.416,23 | 109.416,23 | 109.416,23 | 109.416,23 | 109.416,23 | 109.416,23 | 109.416,23 | 109.416,23 | 109.416,23 | 109.416,23 | 109.416,23 | 109.416,23 | 109.416,23 | 109.416,23 | 109.416,23 | 109.416,23 | 109.416,23 | 109.416,23 | 109.416,23 | 109.416,23 | 109.416,23 | 109.416,23 | 109.416,23 |
| 3190130000 | Obrigações Patronais | 4.999,85 | 416,65 | 416,65 | 416,65 | 416,65 | 416,65 | 416,65 | 416,65 | 416,65 | 416,65 | 416,65 | 416,65 | 416,65 | 416,65 | 416,65 | 416,65 | 416,65 | 416,65 | 416,65 | 416,65 | 416,65 | 416,65 | 416,65 | 416,65 | 416,65 | 416,65 | 416,65 | 416,65 | 416,65 |
| 3190160000 | Outras Despesas Variáveis - Pessoal Civil | 38.999,93 | 3.249,98 | 3.249,98 | 3.249,98 | 3.249,98 | 3.249,98 | 3.249,98 | 3.249,98 | 3.249,98 | 3.249,98 | 3.249,98 | 3.249,98 | 3.249,98 | 3.249,98 | 3.249,98 | 3.249,98 | 3.249,98 | 3.249,98 | 3.249,98 | 3.249,98 | 3.249,98 | 3.249,98 | 3.249,98 | 3.249,98 | 3.249,98 | 3.249,98 | 3.249,98 | 3.249,98 | 3.249,98 |
| 3190920000 | Despesas de Exercícios Anteriores | 3.999,88 | 333,32 | 333,32 | 333,32 | 333,32 | 333,32 | 333,32 | 333,32 | 333,32 | 333,32 | 333,32 | 333,32 | 333,32 | 333,32 | 333,32 | 333,32 | 333,32 | 333,32 | 333,32 | 333,32 | 333,32 | 333,32 | 333,32 | 333,32 | 333,32 | 333,32 | 333,32 | 333,32 | 333,32 |
| 3300000000 | Outras Despesas Correntes | 1.950.999,18 | 160.915,94 | 160.915,94 | 160.915,94 | 160.915,94 | 160.915,94 | 160.915,94 | 160.915,94 | 160.915,94 | 160.915,94 | 160.915,94 | 160.915,94 | 160.915,94 | 160.915,94 | 160.915,94 | 160.915,94 | 160.915,94 | 160.915,94 | 160.915,94 | 160.915,94 | 160.915,94 | 160.915,94 | 160.915,94 | 160.915,94 | 160.915,94 | 160.915,94 | 160.915,94 | 160.915,94 | 160.915,94 |
| 3350000000 | Transferências a Instituições Privadas sem Fins Lucrativos | 999,97 | 83,33 | 83,33 | 83,33 | 83,33 | 83,33 | 83,33 | 83,33 | 83,33 | 83,33 | 83,33 | 83,33 | 83,33 | 83,33 | 83,33 | 83,33 | 83,33 | 83,33 | 83,33 | 83,33 | 83,33 | 83,33 | 83,33 | 83,33 | 83,33 | 83,33 | 83,33 | 83,33 | 83,33 |
| 3350430000 | Subvenções Sociais | 999,97 | 83,33 | 83,33 | 83,33 | 83,33 | 83,33 | 83,33 | 83,33 | 83,33 | 83,33 | 83,33 | 83,33 | 83,33 | 83,33 | 83,33 | 83,33 | 83,33 | 83,33 | 83,33 | 83,33 | 83,33 | 83,33 | 83,33 | 83,33 | 83,33 | 83,33 | 83,33 | 83,33 | 83,33 |
| 3371000000 | Transferências a Consórcios Públicos mediante contrato de | 999,97 | 83,33 | 83,33 | 83,33 | 83,33 | 83,33 | 83,33 | 83,33 | 83,33 | 83,33 | 83,33 | 83,33 | 83,33 | 83,33 | 83,33 | 83,33 | 83,33 | 83,33 | 83,33 | 83,33 | 83,33 | 83,33 | 83,33 | 83,33 | 83,33 | 83,33 | 83,33 | 83,33 | 83,33 |
| 3371410000 | Contribuições | 999,97 | 83,33 | 83,33 | 83,33 | 83,33 | 83,33 | 83,33 | 83,33 | 83,33 | 83,33 | 83,33 | 83,33 | 83,33 | 83,33 | 83,33 | 83,33 | 83,33 | 83,33 | 83,33 | 83,33 | 83,33 | 83,33 | 83,33 | 83,33 | 83,33 | 83,33 | 83,33 | 83,33 | 83,33 |
| 3390000000 | Aplicações Diretas | 1.928.999,24 | 160.749,28 | 160.749,28 | 160.749,28 | 160.749,28 | 160.749,28 | 160.749,28 | 160.749,28 | 160.749,28 | 160.749,28 | 160.749,28 | 160.749,28 | 160.749,28 | 160.749,28 | 160.749,28 | 160.749,28 | 160.749,28 | 160.749,28 | 160.749,28 | 160.749,28 | 160.749,28 | 160.749,28 | 160.749,28 | 160.749,28 | 160.749,28 | 160.749,28 | 160.749,28 | 160.749,28 | 160.749,28 |
| 3390140000 | Diárias - Civil | 13.999,98 | 1.166,66 | 1.166,66 | 1.166,66 | 1.166,66 | 1.166,66 | 1.166,66 | 1.166,66 | 1.166,66 | 1.166,66 | 1.166,66 | 1.166,66 | 1.166,66 | 1.166,66 | 1.166,66 | 1.166,66 | 1.166,66 | 1.166,66 | 1.166,66 | 1.166,66 | 1.166,66 | 1.166,66 | 1.166,66 | 1.166,66 | 1.166,66 | 1.166,66 | 1.166,66 | 1.166,66 | 1.166,66 |
| 3390300000 | Material de Consumo | 756.999,99 | 63.083,08 | 63.083,08 | 63.083,08 | 63.083,08 | 63.083,08 | 63.083,08 | 63.083,08 | 63.083,08 | 63.083,08 | 63.083,08 | 63.083,08 | 63.083,08 | 63.083,08 | 63.083,08 | 63.083,08 | 63.083,08 | 63.083,08 | 63.083,08 | 63.083,08 | 63.083,08 | 63.083,08 | 63.083,08 | 63.083,08 | 63.083,08 | 63.083,08 | 63.083,08 | 63.083,08 | 63.083,08 |
| 3390320000 | Material, Bem ou Serviço para Distribuição Gratuita | 39.999,90 | 3.333,31 | 3.333,31 | 3.333,31 | 3.333,31 | 3.333,31 | 3.333,31 | 3.333,31 | 3.333,31 | 3.333,31 | 3.333,31 | 3.333,31 | 3.333,31 | 3.333,31 | 3.333,31 | 3.333,31 | 3.333,31 | 3.333,31 | 3.333,31 | 3.333,31 | 3.333,31 | 3.333,31 | 3.333,31 | 3.333,31 | 3.333,31 | 3.333,31 | 3.333,31 | 3.333,31 | 3.333,31 |

Prefeitura Municipal de Cordeiros

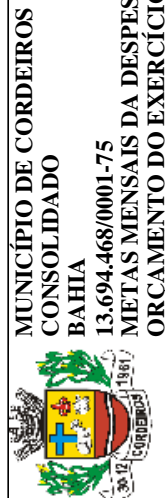
| Código | Descrição | Orçamento | Janeiro | | Fevereiro | | Março | | Abril | | Maio | | Junho | | Julho | | Agosto | | Setembro | | Outubro | | Novembro | | Dezembro | | | |
|---|--|--------------|-------------------|-------------------|-------------------|-------------------|-------------------|-------------------|-------------------|-------------------|-------------------|-------------------|-------------------|-------------------|-------------------|-------------------|-------------------|-------------------|-------------------|-------------------|-------------------|-------------------|-------------------|-------------------|-------------------|-------------------|------------|------------|
| | | | Total 1º Bimestre | Total 2º Bimestre | Total 3º Bimestre | Total 4º Bimestre | Total 5º Bimestre | Total 6º Bimestre | Total 1º Bimestre | Total 2º Bimestre | Total 3º Bimestre | Total 4º Bimestre | Total 5º Bimestre | Total 6º Bimestre | Total 1º Bimestre | Total 2º Bimestre | Total 3º Bimestre | Total 4º Bimestre | Total 5º Bimestre | Total 6º Bimestre | Total 1º Bimestre | Total 2º Bimestre | Total 3º Bimestre | Total 4º Bimestre | Total 5º Bimestre | Total 6º Bimestre | | |
| MUNICÍPIO DE CORDEIROS CONSOLIDADO BAHIA | | | | | | | | | | | | | | | | | | | | | | | | | | | | |
| 13.694.468/0001-75 METAS MENSIS DA DESPESA COM SOMA BIMESTRAL POR LIMITAÇÕES DE EMPENHO ORÇAMENTO DO EXERCÍCIO DE 2021 | | | | | | | | | | | | | | | | | | | | | | | | | | | | |
| 0309 - SECRETARIA MUNICIPAL DE SAÚDE | | | | | | | | | | | | | | | | | | | | | | | | | | | | |
| 02 - FUNDO MUNICIPAL DE SAÚDE | | | | | | | | | | | | | | | | | | | | | | | | | | | | |
| 091400 - TRANSFERÊNCIAS DE RECURSOS DO SISTEMA ÚNICO DE SAÚDE - SUS | | | | | | | | | | | | | | | | | | | | | | | | | | | | |
| 3390330000 | Pessoagens e Despesas com Locomoção | 88.999,93 | 7.416,63 | 7.416,63 | 14.833,26 | 14.833,26 | 7.416,63 | 7.416,63 | 14.833,26 | 14.833,26 | 7.416,63 | 7.416,63 | 14.833,26 | 14.833,26 | 7.416,63 | 7.416,63 | 14.833,26 | 14.833,26 | 7.416,63 | 7.416,63 | 14.833,26 | 14.833,26 | 7.416,63 | 7.416,63 | 14.833,26 | 14.833,26 | 7.416,63 | 7.417,00 |
| 3390340000 | Outras Despesas de Pessoal Decorrentes de Contratos de | 999,97 | 83,33 | 83,33 | 166,66 | 166,66 | 83,33 | 83,33 | 166,66 | 166,66 | 83,33 | 83,33 | 166,66 | 166,66 | 83,33 | 83,33 | 166,66 | 166,66 | 83,33 | 83,33 | 166,66 | 166,66 | 83,33 | 83,33 | 166,66 | 166,66 | 83,33 | 83,34 |
| 3390350000 | Serviços de Consultoria | 1.999,94 | 166,66 | 166,66 | 333,32 | 333,32 | 166,66 | 166,66 | 333,32 | 333,32 | 166,66 | 166,66 | 333,32 | 333,32 | 166,66 | 166,66 | 333,32 | 333,32 | 166,66 | 166,66 | 333,32 | 333,32 | 166,66 | 166,66 | 333,32 | 333,32 | 166,67 | 166,68 |
| 3390360000 | Outros Serviços de Terceiros - Pessoa Física | 385.999,93 | 32.166,53 | 32.166,53 | 64.333,06 | 64.333,06 | 32.166,53 | 32.166,53 | 64.333,06 | 64.333,06 | 32.166,53 | 32.166,53 | 64.333,06 | 64.333,06 | 32.166,53 | 32.166,53 | 64.333,06 | 64.333,06 | 32.166,53 | 32.166,53 | 64.333,06 | 64.333,06 | 32.166,53 | 32.166,53 | 64.333,06 | 64.333,06 | 32.168,10 | 32.168,10 |
| 3390390000 | Outros Serviços de Terceiros - Pessoa Jurídica | 566.999,79 | 47.249,79 | 47.249,79 | 94.499,58 | 94.499,58 | 47.249,79 | 47.249,79 | 94.499,58 | 94.499,58 | 47.249,79 | 47.249,79 | 94.499,58 | 94.499,58 | 47.249,79 | 47.249,79 | 94.499,58 | 94.499,58 | 47.249,79 | 47.249,79 | 94.499,58 | 94.499,58 | 47.249,79 | 47.249,79 | 94.499,58 | 94.499,58 | 47.252,10 | 47.252,10 |
| 3390400000 | Serviços de Tecnologia da Informação e Comunicação - | 6.999,99 | 583,33 | 583,33 | 1.166,66 | 1.166,66 | 583,33 | 583,33 | 1.166,66 | 1.166,66 | 583,33 | 583,33 | 1.166,66 | 1.166,66 | 583,33 | 583,33 | 1.166,66 | 1.166,66 | 583,33 | 583,33 | 1.166,66 | 1.166,66 | 583,33 | 583,33 | 1.166,66 | 1.166,66 | 583,36 | 583,36 |
| 3390480000 | Outros Auxílios Financeiros a Pessoas Físicas | 23.999,98 | 1.999,99 | 1.999,99 | 3.999,98 | 3.999,98 | 1.999,99 | 1.999,99 | 3.999,98 | 3.999,98 | 1.999,99 | 1.999,99 | 3.999,98 | 3.999,98 | 1.999,99 | 1.999,99 | 3.999,98 | 3.999,98 | 1.999,99 | 1.999,99 | 3.999,98 | 3.999,98 | 1.999,99 | 1.999,99 | 3.999,98 | 3.999,98 | 2.000,09 | 2.000,09 |
| 3390910000 | Sentenças Judiciais | 999,97 | 83,33 | 83,33 | 166,66 | 166,66 | 83,33 | 83,33 | 166,66 | 166,66 | 83,33 | 83,33 | 166,66 | 166,66 | 83,33 | 83,33 | 166,66 | 166,66 | 83,33 | 83,33 | 166,66 | 166,66 | 83,33 | 83,33 | 166,66 | 166,66 | 83,34 | 83,34 |
| 3390920000 | Despesas de Exercícios Anteriores | 40.999,87 | 3.416,64 | 3.416,64 | 6.833,28 | 6.833,28 | 3.416,64 | 3.416,64 | 6.833,28 | 6.833,28 | 3.416,64 | 3.416,64 | 6.833,28 | 6.833,28 | 3.416,64 | 3.416,64 | 6.833,28 | 6.833,28 | 3.416,64 | 3.416,64 | 6.833,28 | 6.833,28 | 3.416,64 | 3.416,64 | 6.833,28 | 6.833,28 | 3.416,67 | 3.416,67 |
| 4000000000 | Despesas de Capital | 68.999,83 | 5.749,96 | 5.749,96 | 11.499,92 | 11.499,92 | 5.749,96 | 5.749,96 | 11.499,92 | 11.499,92 | 5.749,96 | 5.749,96 | 11.499,92 | 11.499,92 | 5.749,96 | 5.749,96 | 11.499,92 | 11.499,92 | 5.749,96 | 5.749,96 | 11.499,92 | 11.499,92 | 5.749,96 | 5.749,96 | 11.499,92 | 11.499,92 | 5.750,27 | 5.750,27 |
| 4400000000 | Investimentos | 68.999,83 | 5.749,96 | 5.749,96 | 11.499,92 | 11.499,92 | 5.749,96 | 5.749,96 | 11.499,92 | 11.499,92 | 5.749,96 | 5.749,96 | 11.499,92 | 11.499,92 | 5.749,96 | 5.749,96 | 11.499,92 | 11.499,92 | 5.749,96 | 5.749,96 | 11.499,92 | 11.499,92 | 5.749,96 | 5.749,96 | 11.499,92 | 11.499,92 | 5.750,27 | 5.750,27 |
| 4490000000 | Aplicações Diretas | 68.999,83 | 5.749,96 | 5.749,96 | 11.499,92 | 11.499,92 | 5.749,96 | 5.749,96 | 11.499,92 | 11.499,92 | 5.749,96 | 5.749,96 | 11.499,92 | 11.499,92 | 5.749,96 | 5.749,96 | 11.499,92 | 11.499,92 | 5.749,96 | 5.749,96 | 11.499,92 | 11.499,92 | 5.749,96 | 5.749,96 | 11.499,92 | 11.499,92 | 5.750,27 | 5.750,27 |
| 4490510000 | Obras e Instalações | 24.999,95 | 2.083,32 | 2.083,32 | 4.166,64 | 4.166,64 | 2.083,32 | 2.083,32 | 4.166,64 | 4.166,64 | 2.083,32 | 2.083,32 | 4.166,64 | 4.166,64 | 2.083,32 | 2.083,32 | 4.166,64 | 4.166,64 | 2.083,32 | 2.083,32 | 4.166,64 | 4.166,64 | 2.083,32 | 2.083,32 | 4.166,64 | 4.166,64 | 2.083,43 | 2.083,43 |
| 4490520000 | Equipamentos e Material Permanente | 43.999,88 | 3.666,64 | 3.666,64 | 7.333,28 | 7.333,28 | 3.666,64 | 3.666,64 | 7.333,28 | 7.333,28 | 3.666,64 | 3.666,64 | 7.333,28 | 7.333,28 | 3.666,64 | 3.666,64 | 7.333,28 | 7.333,28 | 3.666,64 | 3.666,64 | 7.333,28 | 7.333,28 | 3.666,64 | 3.666,64 | 7.333,28 | 7.333,28 | 3.666,84 | 3.666,84 |
| TOTAL DA FONTE DE RECURSO: | | 3.377.998,48 | 281.498,72 | 281.498,72 | 562.997,44 | 562.997,44 | 281.498,72 | 281.498,72 | 562.997,44 | 562.997,44 | 281.498,72 | 281.498,72 | 562.997,44 | 562.997,44 | 281.498,72 | 281.498,72 | 562.997,44 | 562.997,44 | 281.498,72 | 281.498,72 | 562.997,44 | 562.997,44 | 281.498,72 | 281.498,72 | 562.997,44 | 562.997,44 | 281.512,56 | 281.512,56 |
| TOTAL DA FONTE DE RECURSO POR BIMESTRE: | | 3.377.998,48 | 281.498,72 | 281.498,72 | 562.997,44 | 562.997,44 | 281.498,72 | 281.498,72 | 562.997,44 | 562.997,44 | 281.498,72 | 281.498,72 | 562.997,44 | 562.997,44 | 281.498,72 | 281.498,72 | 562.997,44 | 562.997,44 | 281.498,72 | 281.498,72 | 562.997,44 | 562.997,44 | 281.498,72 | 281.498,72 | 562.997,44 | 562.997,44 | 281.512,56 | 281.512,56 |
| TOTAL DA UNIDADE: | | 3.377.998,48 | 281.498,72 | 281.498,72 | 562.997,44 | 562.997,44 | 281.498,72 | 281.498,72 | 562.997,44 | 562.997,44 | 281.498,72 | 281.498,72 | 562.997,44 | 562.997,44 | 281.498,72 | 281.498,72 | 562.997,44 | 562.997,44 | 281.498,72 | 281.498,72 | 562.997,44 | 562.997,44 | 281.498,72 | 281.498,72 | 562.997,44 | 562.997,44 | 281.512,56 | 281.512,56 |
| TOTAL DA UNIDADE POR BIMESTRE: | | 3.377.998,48 | 281.498,72 | 281.498,72 | 562.997,44 | 562.997,44 | 281.498,72 | 281.498,72 | 562.997,44 | 562.997,44 | 281.498,72 | 281.498,72 | 562.997,44 | 562.997,44 | 281.498,72 | 281.498,72 | 562.997,44 | 562.997,44 | 281.498,72 | 281.498,72 | 562.997,44 | 562.997,44 | 281.498,72 | 281.498,72 | 562.997,44 | 562.997,44 | 281.512,56 | 281.512,56 |
| TOTAL DO ORÇÃO: | | 6.378.997,05 | 531.580,91 | 531.580,91 | 1.063.161,82 | 1.063.161,82 | 531.580,91 | 531.580,91 | 1.063.161,82 | 1.063.161,82 | 531.580,91 | 531.580,91 | 1.063.161,82 | 1.063.161,82 | 531.580,91 | 531.580,91 | 1.063.161,82 | 1.063.161,82 | 531.580,91 | 531.580,91 | 1.063.161,82 | 1.063.161,82 | 531.580,91 | 531.580,91 | 1.063.161,82 | 1.063.161,82 | 531.607,04 | 531.607,04 |
| TOTAL DO ORÇÃO POR BIMESTRE: | | 6.378.997,05 | 531.580,91 | 531.580,91 | 1.063.161,82 | 1.063.161,82 | 531.580,91 | 531.580,91 | 1.063.161,82 | 1.063.161,82 | 531.580,91 | 531.580,91 | 1.063.161,82 | 1.063.161,82 | 531.580,91 | 531.580,91 | 1.063.161,82 | 1.063.161,82 | 531.580,91 | 531.580,91 | 1.063.161,82 | 1.063.161,82 | 531.580,91 | 531.580,91 | 1.063.161,82 | 1.063.161,82 | 531.607,04 | 531.607,04 |

E&L Produções de Software LTDA

Page 55 of 140

E&L Contabilidade Pública Eletrônica [S]

Prefeitura Municipal de Cordeiros




| Código | Descrição | Orçamento | Total 4º Bimestre | | | | | | | | | | | | |
|---|--|--------------|-------------------|------------|------------|------------|------------|------------|------------|------------|------------|------------|------------|------------|------------|
| | | | Jan | Fev | Mar | Abr | Mai | Jun | Jul | Ag | Sep | Out | Nov | Dez | |
| 0309 - SECRETARIA MUNICIPAL DE SAÚDE | | | | | | | | | | | | | | | |
| 02 - FUNDO MUNICIPAL DE SAÚDE | | | | | | | | | | | | | | | |
| 3300000000 | Despesas Correntes | 3.682.998,33 | 306.915,27 | 306.915,27 | 306.915,27 | 306.915,27 | 306.915,27 | 306.915,27 | 306.915,27 | 306.915,27 | 306.915,27 | 306.915,27 | 306.915,27 | 306.915,27 | 306.915,27 |
| 3100000000 | Pessoal e Encargos Sociais | 1.427.999,37 | 118.999,46 | 118.999,46 | 118.999,46 | 118.999,46 | 118.999,46 | 118.999,46 | 118.999,46 | 118.999,46 | 118.999,46 | 118.999,46 | 118.999,46 | 118.999,46 | 118.999,46 |
| 3190000000 | Aplicações Diretas | 1.427.999,37 | 118.999,46 | 118.999,46 | 118.999,46 | 118.999,46 | 118.999,46 | 118.999,46 | 118.999,46 | 118.999,46 | 118.999,46 | 118.999,46 | 118.999,46 | 118.999,46 | 118.999,46 |
| 3190040000 | Contratação por Tempo Determinado | 17.999,76 | 1.499,97 | 1.499,97 | 1.499,97 | 1.499,97 | 1.499,97 | 1.499,97 | 1.499,97 | 1.499,97 | 1.499,97 | 1.499,97 | 1.499,97 | 1.499,97 | 1.499,97 |
| 3190110000 | Vencimentos e Vantagens Fixas - Pessoal Civil | 1.361.999,95 | 113.499,54 | 113.499,54 | 113.499,54 | 113.499,54 | 113.499,54 | 113.499,54 | 113.499,54 | 113.499,54 | 113.499,54 | 113.499,54 | 113.499,54 | 113.499,54 | 113.499,54 |
| 3190130000 | Obrigações Patronais | 4.999,85 | 416,65 | 416,65 | 416,65 | 416,65 | 416,65 | 416,65 | 416,65 | 416,65 | 416,65 | 416,65 | 416,65 | 416,65 | 416,65 |
| 3190160000 | Outras Despesas Variáveis - Pessoal Civil | 38.999,93 | 3.249,98 | 3.249,98 | 3.249,98 | 3.249,98 | 3.249,98 | 3.249,98 | 3.249,98 | 3.249,98 | 3.249,98 | 3.249,98 | 3.249,98 | 3.249,98 | 3.249,98 |
| 3190200000 | Despesas de Exercícios Anteriores | 3.999,88 | 333,32 | 333,32 | 333,32 | 333,32 | 333,32 | 333,32 | 333,32 | 333,32 | 333,32 | 333,32 | 333,32 | 333,32 | 333,32 |
| 3300000000 | Outras Despesas Correntes | 2.254.998,96 | 187.915,81 | 187.915,81 | 187.915,81 | 187.915,81 | 187.915,81 | 187.915,81 | 187.915,81 | 187.915,81 | 187.915,81 | 187.915,81 | 187.915,81 | 187.915,81 | 187.915,81 |
| 3350000000 | Transferências a Instituições Privadas sem Fins Lucrativos | 999,97 | 83,33 | 83,33 | 83,33 | 83,33 | 83,33 | 83,33 | 83,33 | 83,33 | 83,33 | 83,33 | 83,33 | 83,33 | 83,33 |
| 3350430000 | Subvenções Sociais | 999,97 | 83,33 | 83,33 | 83,33 | 83,33 | 83,33 | 83,33 | 83,33 | 83,33 | 83,33 | 83,33 | 83,33 | 83,33 | 83,33 |
| 3371000000 | Transferências a Consórcios Públicos mediante contrato de | 999,97 | 83,33 | 83,33 | 83,33 | 83,33 | 83,33 | 83,33 | 83,33 | 83,33 | 83,33 | 83,33 | 83,33 | 83,33 | 83,33 |
| 3371410000 | Contribuições | 999,97 | 83,33 | 83,33 | 83,33 | 83,33 | 83,33 | 83,33 | 83,33 | 83,33 | 83,33 | 83,33 | 83,33 | 83,33 | 83,33 |
| 3390000000 | Aplicações Diretas | 2.252.999,02 | 187.749,15 | 187.749,15 | 187.749,15 | 187.749,15 | 187.749,15 | 187.749,15 | 187.749,15 | 187.749,15 | 187.749,15 | 187.749,15 | 187.749,15 | 187.749,15 | 187.749,15 |
| 3390140000 | Diárias - Civil | 13.999,98 | 1.166,66 | 1.166,66 | 1.166,66 | 1.166,66 | 1.166,66 | 1.166,66 | 1.166,66 | 1.166,66 | 1.166,66 | 1.166,66 | 1.166,66 | 1.166,66 | 1.166,66 |
| 3390300000 | Material de Consumo | 897.999,96 | 74.833,03 | 74.833,03 | 74.833,03 | 74.833,03 | 74.833,03 | 74.833,03 | 74.833,03 | 74.833,03 | 74.833,03 | 74.833,03 | 74.833,03 | 74.833,03 | 74.833,03 |
| 3390320000 | Material, Bem ou Serviço para Distribuição Gratuita | 39.999,90 | 3.333,31 | 3.333,31 | 3.333,31 | 3.333,31 | 3.333,31 | 3.333,31 | 3.333,31 | 3.333,31 | 3.333,31 | 3.333,31 | 3.333,31 | 3.333,31 | 3.333,31 |
| 3390330000 | Passagens e Despesas com Locomoção | 89.999,90 | 7.499,96 | 7.499,96 | 7.499,96 | 7.499,96 | 7.499,96 | 7.499,96 | 7.499,96 | 7.499,96 | 7.499,96 | 7.499,96 | 7.499,96 | 7.499,96 | 7.499,96 |

Prefeitura Municipal de Cordeiros

| Código | Descrição | Orçamento | Janeiro | | Fevereiro | | Março | | Abril | | Maio | | Junho | | Julho | | Agosto | | Setembro | | Outubro | | Novembro | | Dezembro | | | | | | |
|---|--|---------------------|-------------------|-------------------|-------------------|-------------------|-------------------|-------------------|-------------------|-------------------|-------------------|-------------------|-------------------|-------------------|-------------------|-------------------|-------------------|-------------------|-------------------|-------------------|-------------------|-------------------|-------------------|-------------------|-------------------|-------------------|-------------------|-------------------|-------------------|-------------------|----------|
| | | | Total 1º Bimestre | Total 2º Bimestre | Total 3º Bimestre | Total 4º Bimestre | Total 5º Bimestre | Total 6º Bimestre | Total 1º Bimestre | Total 2º Bimestre | Total 3º Bimestre | Total 4º Bimestre | Total 5º Bimestre | Total 6º Bimestre | Total 1º Bimestre | Total 2º Bimestre | Total 3º Bimestre | Total 4º Bimestre | Total 5º Bimestre | Total 6º Bimestre | Total 1º Bimestre | Total 2º Bimestre | Total 3º Bimestre | Total 4º Bimestre | Total 5º Bimestre | Total 6º Bimestre | | | | | |
| MUNICÍPIO DE CORDEIROS | | | | | | | | | | | | | | | | | | | | | | | | | | | | | | | |
| CONSOLIDADO | | | | | | | | | | | | | | | | | | | | | | | | | | | | | | | |
| BAHIA | | | | | | | | | | | | | | | | | | | | | | | | | | | | | | | |
| 13.694.468/0001-75 | | | | | | | | | | | | | | | | | | | | | | | | | | | | | | | |
| METAS MENSIAIS DA DESPESA COM SOMA BIMESTRAL POR LIMITAÇÕES DE EMPENHO | | | | | | | | | | | | | | | | | | | | | | | | | | | | | | | |
| ORÇAMENTO DO EXERCÍCIO DE 2021 | | | | | | | | | | | | | | | | | | | | | | | | | | | | | | | |
| 0309 - SECRETARIA MUNICIPAL DE SAÚDE | | | | | | | | | | | | | | | | | | | | | | | | | | | | | | | |
| 02 - FUNDO MUNICIPAL DE SAÚDE | | | | | | | | | | | | | | | | | | | | | | | | | | | | | | | |
| 3390340000 | Outras Despesas de Pessoal Decorrentes de Contratos de | 999,97 | 83,33 | 166,66 | 166,66 | 166,66 | 166,66 | 166,66 | 166,66 | 166,66 | 166,66 | 166,66 | 166,66 | 166,66 | 166,66 | 166,66 | 166,66 | 166,66 | 166,66 | 166,66 | 166,66 | 166,66 | 166,66 | 166,66 | 166,66 | 166,66 | 166,66 | 166,66 | 166,66 | 166,66 | |
| 3390350000 | Serviços de Consultoria | 1.999,94 | 166,66 | 166,66 | 166,66 | 166,66 | 166,66 | 166,66 | 166,66 | 166,66 | 166,66 | 166,66 | 166,66 | 166,66 | 166,66 | 166,66 | 166,66 | 166,66 | 166,66 | 166,66 | 166,66 | 166,66 | 166,66 | 166,66 | 166,66 | 166,66 | 166,66 | 166,66 | 166,66 | 166,66 | |
| 3390360000 | Outros Serviços de Terceiros - Pessoa Física | 423.999,89 | 35.333,18 | 35.333,18 | 35.333,18 | 35.333,18 | 35.333,18 | 35.333,18 | 35.333,18 | 35.333,18 | 35.333,18 | 35.333,18 | 35.333,18 | 35.333,18 | 35.333,18 | 35.333,18 | 35.333,18 | 35.333,18 | 35.333,18 | 35.333,18 | 35.333,18 | 35.333,18 | 35.333,18 | 35.333,18 | 35.333,18 | 35.333,18 | 35.333,18 | 35.333,18 | 35.333,18 | 35.333,18 | |
| 3390390000 | Outros Serviços de Terceiros - Pessoa Jurídica | 709.999,70 | 59.166,40 | 59.166,40 | 59.166,40 | 59.166,40 | 59.166,40 | 59.166,40 | 59.166,40 | 59.166,40 | 59.166,40 | 59.166,40 | 59.166,40 | 59.166,40 | 59.166,40 | 59.166,40 | 59.166,40 | 59.166,40 | 59.166,40 | 59.166,40 | 59.166,40 | 59.166,40 | 59.166,40 | 59.166,40 | 59.166,40 | 59.166,40 | 59.166,40 | 59.166,40 | 59.166,40 | 59.166,40 | |
| 3390400000 | Serviços de Tecnologia da Informação e Comunicação - | 6.999,99 | 583,33 | 583,33 | 583,33 | 583,33 | 583,33 | 583,33 | 583,33 | 583,33 | 583,33 | 583,33 | 583,33 | 583,33 | 583,33 | 583,33 | 583,33 | 583,33 | 583,33 | 583,33 | 583,33 | 583,33 | 583,33 | 583,33 | 583,33 | 583,33 | 583,33 | 583,33 | 583,33 | 583,33 | |
| 3390480000 | Outros Auxílios Financeiros a Pessoas Físicas | 24.999,95 | 2.083,32 | 2.083,32 | 2.083,32 | 2.083,32 | 2.083,32 | 2.083,32 | 2.083,32 | 2.083,32 | 2.083,32 | 2.083,32 | 2.083,32 | 2.083,32 | 2.083,32 | 2.083,32 | 2.083,32 | 2.083,32 | 2.083,32 | 2.083,32 | 2.083,32 | 2.083,32 | 2.083,32 | 2.083,32 | 2.083,32 | 2.083,32 | 2.083,32 | 2.083,32 | 2.083,32 | 2.083,32 | |
| 3390910000 | Sentenças Judiciais | 999,97 | 83,33 | 83,33 | 83,33 | 83,33 | 83,33 | 83,33 | 83,33 | 83,33 | 83,33 | 83,33 | 83,33 | 83,33 | 83,33 | 83,33 | 83,33 | 83,33 | 83,33 | 83,33 | 83,33 | 83,33 | 83,33 | 83,33 | 83,33 | 83,33 | 83,33 | 83,33 | 83,33 | 83,33 | |
| 3390920000 | Despesas de Exercícios Anteriores | 40.999,87 | 3.416,64 | 3.416,64 | 3.416,64 | 3.416,64 | 3.416,64 | 3.416,64 | 3.416,64 | 3.416,64 | 3.416,64 | 3.416,64 | 3.416,64 | 3.416,64 | 3.416,64 | 3.416,64 | 3.416,64 | 3.416,64 | 3.416,64 | 3.416,64 | 3.416,64 | 3.416,64 | 3.416,64 | 3.416,64 | 3.416,64 | 3.416,64 | 3.416,64 | 3.416,64 | 3.416,64 | 3.416,64 | |
| 4000000000 | Despesas de Capital | 80.999,87 | 6.749,96 | 6.749,96 | 6.749,96 | 6.749,96 | 6.749,96 | 6.749,96 | 6.749,96 | 6.749,96 | 6.749,96 | 6.749,96 | 6.749,96 | 6.749,96 | 6.749,96 | 6.749,96 | 6.749,96 | 6.749,96 | 6.749,96 | 6.749,96 | 6.749,96 | 6.749,96 | 6.749,96 | 6.749,96 | 6.749,96 | 6.749,96 | 6.749,96 | 6.749,96 | 6.749,96 | 6.749,96 | |
| 4400000000 | Investimentos | 80.999,87 | 6.749,96 | 6.749,96 | 6.749,96 | 6.749,96 | 6.749,96 | 6.749,96 | 6.749,96 | 6.749,96 | 6.749,96 | 6.749,96 | 6.749,96 | 6.749,96 | 6.749,96 | 6.749,96 | 6.749,96 | 6.749,96 | 6.749,96 | 6.749,96 | 6.749,96 | 6.749,96 | 6.749,96 | 6.749,96 | 6.749,96 | 6.749,96 | 6.749,96 | 6.749,96 | 6.749,96 | 6.749,96 | 6.749,96 |
| 4490000000 | Aplicações Diretas | 80.999,87 | 6.749,96 | 6.749,96 | 6.749,96 | 6.749,96 | 6.749,96 | 6.749,96 | 6.749,96 | 6.749,96 | 6.749,96 | 6.749,96 | 6.749,96 | 6.749,96 | 6.749,96 | 6.749,96 | 6.749,96 | 6.749,96 | 6.749,96 | 6.749,96 | 6.749,96 | 6.749,96 | 6.749,96 | 6.749,96 | 6.749,96 | 6.749,96 | 6.749,96 | 6.749,96 | 6.749,96 | 6.749,96 | 6.749,96 |
| 4490510000 | Obras e Instalações | 27.999,96 | 2.333,32 | 2.333,32 | 2.333,32 | 2.333,32 | 2.333,32 | 2.333,32 | 2.333,32 | 2.333,32 | 2.333,32 | 2.333,32 | 2.333,32 | 2.333,32 | 2.333,32 | 2.333,32 | 2.333,32 | 2.333,32 | 2.333,32 | 2.333,32 | 2.333,32 | 2.333,32 | 2.333,32 | 2.333,32 | 2.333,32 | 2.333,32 | 2.333,32 | 2.333,32 | 2.333,32 | 2.333,32 | |
| 4490520000 | Equipamentos e Material Permanente | 52.999,91 | 4.416,64 | 4.416,64 | 4.416,64 | 4.416,64 | 4.416,64 | 4.416,64 | 4.416,64 | 4.416,64 | 4.416,64 | 4.416,64 | 4.416,64 | 4.416,64 | 4.416,64 | 4.416,64 | 4.416,64 | 4.416,64 | 4.416,64 | 4.416,64 | 4.416,64 | 4.416,64 | 4.416,64 | 4.416,64 | 4.416,64 | 4.416,64 | 4.416,64 | 4.416,64 | 4.416,64 | 4.416,64 | |
| TOTAL DA UNIDADE: | | 3.763.998,20 | 313.665,23 | 313.665,23 | 313.665,23 | 313.665,23 | 313.665,23 | 313.665,23 | 313.665,23 | 313.665,23 | 313.665,23 | 313.665,23 | 313.665,23 | 313.665,23 | 313.665,23 | 313.665,23 | 313.665,23 | 313.665,23 | 313.665,23 | 313.665,23 | 313.665,23 | 313.665,23 | 313.665,23 | 313.665,23 | 313.665,23 | 313.665,23 | 313.665,23 | 313.665,23 | 313.665,23 | 313.665,23 | |
| TOTAL DA UNIDADE POR BIMESTRE: | | 3.763.998,20 | 0,00 | 0,00 | 0,00 | 0,00 | 0,00 | 0,00 | 0,00 | 0,00 | 0,00 | 0,00 | 0,00 | 0,00 | 0,00 | 0,00 | 0,00 | 0,00 | 0,00 | 0,00 | 0,00 | 0,00 | 0,00 | 0,00 | 0,00 | 0,00 | 0,00 | 0,00 | 0,00 | 0,00 | |
| TOTAL DO ÓRGÃO: | | 3.763.998,20 | 313.665,23 | 313.665,23 | 313.665,23 | 313.665,23 | 313.665,23 | 313.665,23 | 313.665,23 | 313.665,23 | 313.665,23 | 313.665,23 | 313.665,23 | 313.665,23 | 313.665,23 | 313.665,23 | 313.665,23 | 313.665,23 | 313.665,23 | 313.665,23 | 313.665,23 | 313.665,23 | 313.665,23 | 313.665,23 | 313.665,23 | 313.665,23 | 313.665,23 | 313.665,23 | 313.665,23 | 313.665,23 | |
| TOTAL DO ÓRGÃO POR BIMESTRE: | | 3.763.998,20 | 0,00 | 0,00 | 0,00 | 0,00 | 0,00 | 0,00 | 0,00 | 0,00 | 0,00 | 0,00 | 0,00 | 0,00 | 0,00 | 0,00 | 0,00 | 0,00 | 0,00 | 0,00 | 0,00 | 0,00 | 0,00 | 0,00 | 0,00 | 0,00 | 0,00 | 0,00 | 0,00 | 0,00 | |

Prefeitura Municipal de Cordeiros

| Código | Descrição | Orçamento | 610200 - Receitas de Impostos e Transferências de Impostos - Sade - 15% | | | | | | | | | | | | |
|--|--|------------|---|------------------|-------------------|------------------|-------------------|------------------|-------------------|------------------|-------------------|------------------|-------------------|------------------|------------------|
| | | | Janeiro | Fevereiro | Março | Abril | Maió | Junho | Julho | Agosto | Setembro | Outubro | Novembro | Dezembro | |
| | | | Total 1º Bimestre | | Total 2º Bimestre | | Total 3º Bimestre | | Total 4º Bimestre | | Total 5º Bimestre | | Total 6º Bimestre | | |
| 3000000000 | Despesas Correntes | 212.999,81 | 17.749,91 | 17.749,91 | 17.749,91 | 17.749,91 | 17.749,91 | 17.749,91 | 17.749,91 | 17.749,91 | 17.749,91 | 17.749,91 | 17.749,91 | 17.749,91 | 17.750,80 |
| 3100000000 | Pessoal e Encargos Sociais | 1.999,94 | 166,66 | 166,66 | 166,66 | 166,66 | 166,66 | 166,66 | 166,66 | 166,66 | 166,66 | 166,66 | 166,66 | 166,66 | 166,68 |
| 3190000000 | Aplicações Diretas | 1.999,94 | 166,66 | 166,66 | 166,66 | 166,66 | 166,66 | 166,66 | 166,66 | 166,66 | 166,66 | 166,66 | 166,66 | 166,66 | 166,68 |
| 3190040000 | Contratação por Tempo Determinado | 999,97 | 83,33 | 83,33 | 83,33 | 83,33 | 83,33 | 83,33 | 83,33 | 83,33 | 83,33 | 83,33 | 83,33 | 83,33 | 83,34 |
| 3190110000 | Vencimentos e Vantagens Fixas - Pessoa Civil | 999,97 | 83,33 | 83,33 | 83,33 | 83,33 | 83,33 | 83,33 | 83,33 | 83,33 | 83,33 | 83,33 | 83,33 | 83,33 | 83,34 |
| 3300000000 | Outras Despesas Correntes | 210.999,87 | 17.583,25 | 17.583,25 | 17.583,25 | 17.583,25 | 17.583,25 | 17.583,25 | 17.583,25 | 17.583,25 | 17.583,25 | 17.583,25 | 17.583,25 | 17.583,25 | 17.584,12 |
| 3390000000 | Aplicações Diretas | 210.999,87 | 17.583,25 | 17.583,25 | 17.583,25 | 17.583,25 | 17.583,25 | 17.583,25 | 17.583,25 | 17.583,25 | 17.583,25 | 17.583,25 | 17.583,25 | 17.583,25 | 17.584,12 |
| 3390300000 | Material de Consumo | 103.999,98 | 8.666,63 | 8.666,63 | 8.666,63 | 8.666,63 | 8.666,63 | 8.666,63 | 8.666,63 | 8.666,63 | 8.666,63 | 8.666,63 | 8.666,63 | 8.666,63 | 8.667,05 |
| 3390360000 | Outros Serviços de Terceiros - Pessoa Física | 999,97 | 83,33 | 83,33 | 83,33 | 83,33 | 83,33 | 83,33 | 83,33 | 83,33 | 83,33 | 83,33 | 83,33 | 83,33 | 83,34 |
| 3390390000 | Outros Serviços de Terceiros - Pessoa Jurídica | 105.999,92 | 8.833,29 | 8.833,29 | 8.833,29 | 8.833,29 | 8.833,29 | 8.833,29 | 8.833,29 | 8.833,29 | 8.833,29 | 8.833,29 | 8.833,29 | 8.833,29 | 8.833,73 |
| 4000000000 | Despesas de Capital | 5.000,05 | 416,67 | 416,67 | 416,67 | 416,67 | 416,67 | 416,67 | 416,67 | 416,67 | 416,67 | 416,67 | 416,67 | 416,67 | 416,68 |
| 4400000000 | Investimentos | 5.000,05 | 416,67 | 416,67 | 416,67 | 416,67 | 416,67 | 416,67 | 416,67 | 416,67 | 416,67 | 416,67 | 416,67 | 416,67 | 416,68 |
| 4490000000 | Aplicações Diretas | 5.000,05 | 416,67 | 416,67 | 416,67 | 416,67 | 416,67 | 416,67 | 416,67 | 416,67 | 416,67 | 416,67 | 416,67 | 416,67 | 416,68 |
| 4490510000 | Obras e Instalações | 3.000,01 | 250,00 | 250,00 | 250,00 | 250,00 | 250,00 | 250,00 | 250,00 | 250,00 | 250,00 | 250,00 | 250,00 | 250,01 | |
| 4490520000 | Equipamentos e Material Permanente | 2.000,04 | 166,67 | 166,67 | 166,67 | 166,67 | 166,67 | 166,67 | 166,67 | 166,67 | 166,67 | 166,67 | 166,67 | 166,67 | 166,67 |
| TOTAL DA FONTE DE RECURSO: | | | 18.166,58 | 18.166,58 | 18.166,58 | 18.166,58 | 18.166,58 | 18.166,58 | 18.166,58 | 18.166,58 | 18.166,58 | 18.166,58 | 18.166,58 | 18.166,58 | 18.167,48 |
| TOTAL DA FONTE DE RECURSO POR BIMESTRE: | | | 0,00 | 0,00 | 0,00 | 0,00 | 0,00 | 0,00 | 0,00 | 0,00 | 0,00 | 0,00 | 0,00 | 0,00 | 0,00 |



MUNICÍPIO DE CORDEIROS
CONSOLIDADO
BAHIA
13.694.468/0001-75
METAS MENSIAIS DA DESPESA COM SOMA BIMESTRAL POR LIMITAÇÕES DE EMPENHO
ORÇAMENTO DO EXERCÍCIO DE 2021

Prefeitura Municipal de Cordeiros

| Código | Descrição | Orçamento | Janeiro | | Fevereiro | | Março | | Abril | | Maio | | Junho | | Julho | | Agosto | | Setembro | | Outubro | | Novembro | | Dezembro | | | | | | | |
|--|--|-------------------|-------------------|-------------------|-------------------|-------------------|-------------------|-------------------|-------------------|-------------------|-------------------|-------------------|-------------------|-------------------|-------------------|-------------------|-------------------|-------------------|-------------------|-------------------|-------------------|-------------------|-------------------|-------------------|-------------------|-------------------|------------------|------------------|------------------|------------------|------------------|------------------|
| | | | Total 1º Bimestre | Total 2º Bimestre | Total 3º Bimestre | Total 4º Bimestre | Total 5º Bimestre | Total 6º Bimestre | Total 1º Bimestre | Total 2º Bimestre | Total 3º Bimestre | Total 4º Bimestre | Total 5º Bimestre | Total 6º Bimestre | Total 1º Bimestre | Total 2º Bimestre | Total 3º Bimestre | Total 4º Bimestre | Total 5º Bimestre | Total 6º Bimestre | Total 1º Bimestre | Total 2º Bimestre | Total 3º Bimestre | Total 4º Bimestre | Total 5º Bimestre | Total 6º Bimestre | | | | | | |
| <p align="center">MUNICÍPIO DE CORDEIROS CONSOLIDADO BAHIA 13.694.468/0001-75 METAS MENSIS DA DESPESA COM SOMA BIMESTRAL POR LIMITAÇÕES DE EMPENHO ORÇAMENTO DO EXERCÍCIO DE 2021</p> | | | | | | | | | | | | | | | | | | | | | | | | | | | | | | | | |
| 0309 - SECRETARIA MUNICIPAL DE SAÚDE | | | | | | | | | | | | | | | | | | | | | | | | | | | | | | | | |
| 02 - FUNDO MUNICIPAL DE SAÚDE | | | | | | | | | | | | | | | | | | | | | | | | | | | | | | | | |
| 892300 - Transferências de Convênios – Saude | | | | | | | | | | | | | | | | | | | | | | | | | | | | | | | | |
| 3000000000 | Despesas Correntes | 160.999,87 | 13.416,60 | 13.416,60 | 13.416,60 | 13.416,60 | 13.416,60 | 13.416,60 | 13.416,60 | 13.416,60 | 13.416,60 | 13.416,60 | 13.416,60 | 13.416,60 | 13.416,60 | 13.416,60 | 13.416,60 | 13.416,60 | 13.416,60 | 13.416,60 | 13.416,60 | 13.416,60 | 13.416,60 | 13.416,60 | 13.416,60 | 13.416,60 | 13.416,60 | 13.416,60 | 13.416,60 | 13.416,60 | 13.416,60 | |
| 3100000000 | Pessoal e Encargos Sociais | 47.999,96 | 3.999,98 | 3.999,98 | 3.999,98 | 3.999,98 | 3.999,98 | 3.999,98 | 3.999,98 | 3.999,98 | 3.999,98 | 3.999,98 | 3.999,98 | 3.999,98 | 3.999,98 | 3.999,98 | 3.999,98 | 3.999,98 | 3.999,98 | 3.999,98 | 3.999,98 | 3.999,98 | 3.999,98 | 3.999,98 | 3.999,98 | 3.999,98 | 3.999,98 | 3.999,98 | 3.999,98 | 3.999,98 | 3.999,98 | |
| 3190000000 | Aplicações Diretas | 47.999,96 | 3.999,98 | 3.999,98 | 3.999,98 | 3.999,98 | 3.999,98 | 3.999,98 | 3.999,98 | 3.999,98 | 3.999,98 | 3.999,98 | 3.999,98 | 3.999,98 | 3.999,98 | 3.999,98 | 3.999,98 | 3.999,98 | 3.999,98 | 3.999,98 | 3.999,98 | 3.999,98 | 3.999,98 | 3.999,98 | 3.999,98 | 3.999,98 | 3.999,98 | 3.999,98 | 3.999,98 | 3.999,98 | 3.999,98 | |
| 3190110000 | Vencimentos e Vantagens Fixas - Pessoal Civil | 47.999,96 | 3.999,98 | 3.999,98 | 3.999,98 | 3.999,98 | 3.999,98 | 3.999,98 | 3.999,98 | 3.999,98 | 3.999,98 | 3.999,98 | 3.999,98 | 3.999,98 | 3.999,98 | 3.999,98 | 3.999,98 | 3.999,98 | 3.999,98 | 3.999,98 | 3.999,98 | 3.999,98 | 3.999,98 | 3.999,98 | 3.999,98 | 3.999,98 | 3.999,98 | 3.999,98 | 3.999,98 | 3.999,98 | 3.999,98 | |
| 3300000000 | Outras Despesas Correntes | 112.999,91 | 9.416,62 | 9.416,62 | 9.416,62 | 9.416,62 | 9.416,62 | 9.416,62 | 9.416,62 | 9.416,62 | 9.416,62 | 9.416,62 | 9.416,62 | 9.416,62 | 9.416,62 | 9.416,62 | 9.416,62 | 9.416,62 | 9.416,62 | 9.416,62 | 9.416,62 | 9.416,62 | 9.416,62 | 9.416,62 | 9.416,62 | 9.416,62 | 9.416,62 | 9.416,62 | 9.416,62 | 9.416,62 | 9.416,62 | |
| 3390000000 | Aplicações Diretas | 112.999,91 | 9.416,62 | 9.416,62 | 9.416,62 | 9.416,62 | 9.416,62 | 9.416,62 | 9.416,62 | 9.416,62 | 9.416,62 | 9.416,62 | 9.416,62 | 9.416,62 | 9.416,62 | 9.416,62 | 9.416,62 | 9.416,62 | 9.416,62 | 9.416,62 | 9.416,62 | 9.416,62 | 9.416,62 | 9.416,62 | 9.416,62 | 9.416,62 | 9.416,62 | 9.416,62 | 9.416,62 | 9.416,62 | 9.416,62 | 9.416,62 |
| 3390300000 | Material de Consumo | 36.999,99 | 3.083,32 | 3.083,32 | 3.083,32 | 3.083,32 | 3.083,32 | 3.083,32 | 3.083,32 | 3.083,32 | 3.083,32 | 3.083,32 | 3.083,32 | 3.083,32 | 3.083,32 | 3.083,32 | 3.083,32 | 3.083,32 | 3.083,32 | 3.083,32 | 3.083,32 | 3.083,32 | 3.083,32 | 3.083,32 | 3.083,32 | 3.083,32 | 3.083,32 | 3.083,32 | 3.083,32 | 3.083,32 | 3.083,32 | 3.083,32 |
| 3390330000 | Passagens e Despesas com Locomoção | 999,97 | 83,33 | 83,33 | 83,33 | 83,33 | 83,33 | 83,33 | 83,33 | 83,33 | 83,33 | 83,33 | 83,33 | 83,33 | 83,33 | 83,33 | 83,33 | 83,33 | 83,33 | 83,33 | 83,33 | 83,33 | 83,33 | 83,33 | 83,33 | 83,33 | 83,33 | 83,33 | 83,33 | 83,33 | 83,33 | 83,33 |
| 3390360000 | Outros Serviços de Terceiros - Pessoa Física | 36.999,99 | 3.083,32 | 3.083,32 | 3.083,32 | 3.083,32 | 3.083,32 | 3.083,32 | 3.083,32 | 3.083,32 | 3.083,32 | 3.083,32 | 3.083,32 | 3.083,32 | 3.083,32 | 3.083,32 | 3.083,32 | 3.083,32 | 3.083,32 | 3.083,32 | 3.083,32 | 3.083,32 | 3.083,32 | 3.083,32 | 3.083,32 | 3.083,32 | 3.083,32 | 3.083,32 | 3.083,32 | 3.083,32 | 3.083,32 | 3.083,32 |
| 3390390000 | Outros Serviços de Terceiros - Pessoa Jurídica | 36.999,99 | 3.083,32 | 3.083,32 | 3.083,32 | 3.083,32 | 3.083,32 | 3.083,32 | 3.083,32 | 3.083,32 | 3.083,32 | 3.083,32 | 3.083,32 | 3.083,32 | 3.083,32 | 3.083,32 | 3.083,32 | 3.083,32 | 3.083,32 | 3.083,32 | 3.083,32 | 3.083,32 | 3.083,32 | 3.083,32 | 3.083,32 | 3.083,32 | 3.083,32 | 3.083,32 | 3.083,32 | 3.083,32 | 3.083,32 | 3.083,32 |
| 3390480000 | Outros Auxílios Financeiros a Pessoas Físicas | 999,97 | 83,33 | 83,33 | 83,33 | 83,33 | 83,33 | 83,33 | 83,33 | 83,33 | 83,33 | 83,33 | 83,33 | 83,33 | 83,33 | 83,33 | 83,33 | 83,33 | 83,33 | 83,33 | 83,33 | 83,33 | 83,33 | 83,33 | 83,33 | 83,33 | 83,33 | 83,33 | 83,33 | 83,33 | 83,33 | 83,33 |
| 4000000000 | Despesas de Capital | 6.999,99 | 583,33 | 583,33 | 583,33 | 583,33 | 583,33 | 583,33 | 583,33 | 583,33 | 583,33 | 583,33 | 583,33 | 583,33 | 583,33 | 583,33 | 583,33 | 583,33 | 583,33 | 583,33 | 583,33 | 583,33 | 583,33 | 583,33 | 583,33 | 583,33 | 583,33 | 583,33 | 583,33 | 583,33 | 583,33 | 583,33 |
| 4400000000 | Investimentos | 6.999,99 | 583,33 | 583,33 | 583,33 | 583,33 | 583,33 | 583,33 | 583,33 | 583,33 | 583,33 | 583,33 | 583,33 | 583,33 | 583,33 | 583,33 | 583,33 | 583,33 | 583,33 | 583,33 | 583,33 | 583,33 | 583,33 | 583,33 | 583,33 | 583,33 | 583,33 | 583,33 | 583,33 | 583,33 | 583,33 | 583,33 |
| 4490000000 | Aplicações Diretas | 6.999,99 | 583,33 | 583,33 | 583,33 | 583,33 | 583,33 | 583,33 | 583,33 | 583,33 | 583,33 | 583,33 | 583,33 | 583,33 | 583,33 | 583,33 | 583,33 | 583,33 | 583,33 | 583,33 | 583,33 | 583,33 | 583,33 | 583,33 | 583,33 | 583,33 | 583,33 | 583,33 | 583,33 | 583,33 | 583,33 | 583,33 |
| 4490320000 | Equipamentos e Material Permanente | 6.999,99 | 583,33 | 583,33 | 583,33 | 583,33 | 583,33 | 583,33 | 583,33 | 583,33 | 583,33 | 583,33 | 583,33 | 583,33 | 583,33 | 583,33 | 583,33 | 583,33 | 583,33 | 583,33 | 583,33 | 583,33 | 583,33 | 583,33 | 583,33 | 583,33 | 583,33 | 583,33 | 583,33 | 583,33 | 583,33 | 583,33 |
| TOTAL DA FONTE DE RECURSO: | | 385.999,72 | 32.166,51 | 32.166,51 | 32.166,51 | 32.166,51 | 32.166,51 | 32.166,51 | 32.166,51 | 32.166,51 | 32.166,51 | 32.166,51 | 32.166,51 | 32.166,51 | 32.166,51 | 32.166,51 | 32.166,51 | 32.166,51 | 32.166,51 | 32.166,51 | 32.166,51 | 32.166,51 | 32.166,51 | 32.166,51 | 32.166,51 | 32.166,51 | 32.166,51 | 32.166,51 | 32.166,51 | 32.166,51 | 32.166,51 | 32.166,51 |
| TOTAL DA FONTE DE RECURSO POR BIMESTRE: | | 167.999,86 | 0,00 | 0,00 | 0,00 | 0,00 | 0,00 | 0,00 | 0,00 | 0,00 | 0,00 | 0,00 | 0,00 | 0,00 | 0,00 | 0,00 | 0,00 | 0,00 | 0,00 | 0,00 | 0,00 | 0,00 | 0,00 | 0,00 | 0,00 | 0,00 | 0,00 | 0,00 | 0,00 | 0,00 | 0,00 | 0,00 |
| TOTAL DA UNIDADE: | | 385.999,72 | 32.166,51 | 32.166,51 | 32.166,51 | 32.166,51 | 32.166,51 | 32.166,51 | 32.166,51 | 32.166,51 | 32.166,51 | 32.166,51 | 32.166,51 | 32.166,51 | 32.166,51 | 32.166,51 | 32.166,51 | 32.166,51 | 32.166,51 | 32.166,51 | 32.166,51 | 32.166,51 | 32.166,51 | 32.166,51 | 32.166,51 | 32.166,51 | 32.166,51 | 32.166,51 | 32.166,51 | 32.166,51 | 32.166,51 | 32.166,51 |
| TOTAL DA UNIDADE POR BIMESTRE: | | 385.999,72 | 0,00 | 0,00 | 0,00 | 0,00 | 0,00 | 0,00 | 0,00 | 0,00 | 0,00 | 0,00 | 0,00 | 0,00 | 0,00 | 0,00 | 0,00 | 0,00 | 0,00 | 0,00 | 0,00 | 0,00 | 0,00 | 0,00 | 0,00 | 0,00 | 0,00 | 0,00 | 0,00 | 0,00 | 0,00 | 0,00 |

Prefeitura Municipal de Cordeiros

| Código | Descrição | Orçamento | Janeiro | | Fevereiro | | Março | | Abril | | Maio | | Junho | | Julho | | Agosto | | Setembro | | Outubro | | Novembro | | Dezembro | |
|-------------------------------------|-------------------------------|-----------|-------------------|-------------------|-------------------|-------------------|-------------------|-------------------|-------------------|-------------------|-------------------|-------------------|-------------------|-------------------|-------------------|-------------------|-------------------|-------------------|-------------------|-------------------|-----------|-----------|-----------|-----------|-----------|--|
| | | | Total 1º Bimestre | Total 2º Bimestre | Total 3º Bimestre | Total 4º Bimestre | Total 5º Bimestre | Total 6º Bimestre | Total 1º Bimestre | Total 2º Bimestre | Total 3º Bimestre | Total 4º Bimestre | Total 5º Bimestre | Total 6º Bimestre | Total 1º Bimestre | Total 2º Bimestre | Total 3º Bimestre | Total 4º Bimestre | Total 5º Bimestre | Total 6º Bimestre | | | | | | |
| 0309 | SECRETARIA MUNICIPAL DE SAÚDE | | | | | | | | | | | | | | | | | | | | | | | | | |
| TOTAL DO ORÇÃO: | | | 385.999,72 | 32.166,51 | 32.166,51 | 32.166,51 | 32.166,51 | 32.166,51 | 32.166,51 | 32.166,51 | 32.166,51 | 32.166,51 | 32.166,51 | 32.166,51 | 32.166,51 | 32.166,51 | 32.166,51 | 32.166,51 | 32.166,51 | 32.166,51 | 32.166,51 | 32.166,51 | 32.166,51 | 32.166,51 | 32.168,11 | |
| TOTAL DO ÓRGÃO POR BIMESTRE: | | | 385.999,72 | 0,00 | 0,00 | 0,00 | 0,00 | 0,00 | 0,00 | 0,00 | 0,00 | 0,00 | 0,00 | 0,00 | 0,00 | 0,00 | 0,00 | 0,00 | 0,00 | 0,00 | 0,00 | 0,00 | 0,00 | 0,00 | 0,00 | |




MUNICÍPIO DE CORDEIROS
CONSOLIDADO
BAHIA
13.694.468/0001-75
METAS MENSUAIS DA DESPESA COM SOMA BIMESTRAL POR LIMITAÇÕES DE EMPENHO
ORÇAMENTO DO EXERCÍCIO DE 2021

Prefeitura Municipal de Cordeiros

| Código | Descrição | Orçamento | Janeiro | | Fevereiro | | Março | | Abril | | Maio | | Junho | | Julho | | Agosto | | Setembro | | Outubro | | Novembro | | Dezembro | | | |
|------------|--|--------------|-------------------|-------------------|-------------------|-------------------|-------------------|-------------------|-------------------|-------------------|-------------------|-------------------|-------------------|-------------------|-------------------|-------------------|-------------------|-------------------|-------------------|-------------------|-------------------|-------------------|-------------------|-------------------|-------------------|-------------------|------------|------------|
| | | | Total 1º Bimestre | Total 2º Bimestre | Total 3º Bimestre | Total 4º Bimestre | Total 5º Bimestre | Total 6º Bimestre | Total 1º Bimestre | Total 2º Bimestre | Total 3º Bimestre | Total 4º Bimestre | Total 5º Bimestre | Total 6º Bimestre | Total 1º Bimestre | Total 2º Bimestre | Total 3º Bimestre | Total 4º Bimestre | Total 5º Bimestre | Total 6º Bimestre | Total 1º Bimestre | Total 2º Bimestre | Total 3º Bimestre | Total 4º Bimestre | Total 5º Bimestre | Total 6º Bimestre | | |
| 3000000000 | Despesas Correntes | 6.632.997,13 | 552.747,50 | 552.747,50 | 552.747,50 | 552.747,50 | 552.747,50 | 552.747,50 | 552.747,50 | 552.747,50 | 552.747,50 | 552.747,50 | 552.747,50 | 552.747,50 | 552.747,50 | 552.747,50 | 552.747,50 | 552.747,50 | 552.747,50 | 552.747,50 | 552.747,50 | 552.747,50 | 552.747,50 | 552.747,50 | 552.747,50 | 552.747,50 | 552.747,50 | 552.747,50 |
| 3100000000 | Pessoal e Encargos Sociais | 2.908.999,04 | 234.082,30 | 234.082,30 | 234.082,30 | 234.082,30 | 234.082,30 | 234.082,30 | 234.082,30 | 234.082,30 | 234.082,30 | 234.082,30 | 234.082,30 | 234.082,30 | 234.082,30 | 234.082,30 | 234.082,30 | 234.082,30 | 234.082,30 | 234.082,30 | 234.082,30 | 234.082,30 | 234.082,30 | 234.082,30 | 234.082,30 | 234.082,30 | 234.082,30 | 234.082,30 |
| 3171000000 | Transferências a Consórcios Públicos mediante contrato de | 6.999,99 | 583,33 | 583,33 | 583,33 | 583,33 | 583,33 | 583,33 | 583,33 | 583,33 | 583,33 | 583,33 | 583,33 | 583,33 | 583,33 | 583,33 | 583,33 | 583,33 | 583,33 | 583,33 | 583,33 | 583,33 | 583,33 | 583,33 | 583,33 | 583,33 | 583,33 | 583,33 |
| 3171700000 | Ratão pela Participação em Consórcio Público | 6.999,99 | 583,33 | 583,33 | 583,33 | 583,33 | 583,33 | 583,33 | 583,33 | 583,33 | 583,33 | 583,33 | 583,33 | 583,33 | 583,33 | 583,33 | 583,33 | 583,33 | 583,33 | 583,33 | 583,33 | 583,33 | 583,33 | 583,33 | 583,33 | 583,33 | 583,33 | 583,33 |
| 3190000000 | Aplicações Diretas | 2.801.999,08 | 233.498,97 | 233.498,97 | 233.498,97 | 233.498,97 | 233.498,97 | 233.498,97 | 233.498,97 | 233.498,97 | 233.498,97 | 233.498,97 | 233.498,97 | 233.498,97 | 233.498,97 | 233.498,97 | 233.498,97 | 233.498,97 | 233.498,97 | 233.498,97 | 233.498,97 | 233.498,97 | 233.498,97 | 233.498,97 | 233.498,97 | 233.498,97 | 233.498,97 | 233.498,97 |
| 3190040000 | Contratação por Tempo Determinado | 18.999,73 | 1.583,30 | 1.583,30 | 1.583,30 | 1.583,30 | 1.583,30 | 1.583,30 | 1.583,30 | 1.583,30 | 1.583,30 | 1.583,30 | 1.583,30 | 1.583,30 | 1.583,30 | 1.583,30 | 1.583,30 | 1.583,30 | 1.583,30 | 1.583,30 | 1.583,30 | 1.583,30 | 1.583,30 | 1.583,30 | 1.583,30 | 1.583,30 | 1.583,30 | 1.583,30 |
| 3190110000 | Vencimentos e Vantagens Fixas - Pessoal Civil | 2.725.999,93 | 227.165,75 | 227.165,75 | 227.165,75 | 227.165,75 | 227.165,75 | 227.165,75 | 227.165,75 | 227.165,75 | 227.165,75 | 227.165,75 | 227.165,75 | 227.165,75 | 227.165,75 | 227.165,75 | 227.165,75 | 227.165,75 | 227.165,75 | 227.165,75 | 227.165,75 | 227.165,75 | 227.165,75 | 227.165,75 | 227.165,75 | 227.165,75 | 227.165,75 | 227.165,75 |
| 3190130000 | Obrigações Patronais | 5.999,82 | 499,98 | 499,98 | 499,98 | 499,98 | 499,98 | 499,98 | 499,98 | 499,98 | 499,98 | 499,98 | 499,98 | 499,98 | 499,98 | 499,98 | 499,98 | 499,98 | 499,98 | 499,98 | 499,98 | 499,98 | 499,98 | 499,98 | 499,98 | 499,98 | 499,98 | 499,98 |
| 3190160000 | Outras Despesas Variáveis - Pessoal Civil | 39.999,90 | 3.333,31 | 3.333,31 | 3.333,31 | 3.333,31 | 3.333,31 | 3.333,31 | 3.333,31 | 3.333,31 | 3.333,31 | 3.333,31 | 3.333,31 | 3.333,31 | 3.333,31 | 3.333,31 | 3.333,31 | 3.333,31 | 3.333,31 | 3.333,31 | 3.333,31 | 3.333,31 | 3.333,31 | 3.333,31 | 3.333,31 | 3.333,31 | 3.333,31 | 3.333,31 |
| 3190350000 | Aposentadorias do RGPS - Área Rural | 999,97 | 83,33 | 83,33 | 83,33 | 83,33 | 83,33 | 83,33 | 83,33 | 83,33 | 83,33 | 83,33 | 83,33 | 83,33 | 83,33 | 83,33 | 83,33 | 83,33 | 83,33 | 83,33 | 83,33 | 83,33 | 83,33 | 83,33 | 83,33 | 83,33 | 83,33 | 83,33 |
| 3190350000 | Aposentadorias do RGPS - Área Urbana | 999,97 | 83,33 | 83,33 | 83,33 | 83,33 | 83,33 | 83,33 | 83,33 | 83,33 | 83,33 | 83,33 | 83,33 | 83,33 | 83,33 | 83,33 | 83,33 | 83,33 | 83,33 | 83,33 | 83,33 | 83,33 | 83,33 | 83,33 | 83,33 | 83,33 | 83,33 | 83,33 |
| 3190350000 | Pensões do RGPS - Área Rural | 999,97 | 83,33 | 83,33 | 83,33 | 83,33 | 83,33 | 83,33 | 83,33 | 83,33 | 83,33 | 83,33 | 83,33 | 83,33 | 83,33 | 83,33 | 83,33 | 83,33 | 83,33 | 83,33 | 83,33 | 83,33 | 83,33 | 83,33 | 83,33 | 83,33 | 83,33 | 83,33 |
| 3190350000 | Pensões do RGPS - Área Urbana | 999,97 | 83,33 | 83,33 | 83,33 | 83,33 | 83,33 | 83,33 | 83,33 | 83,33 | 83,33 | 83,33 | 83,33 | 83,33 | 83,33 | 83,33 | 83,33 | 83,33 | 83,33 | 83,33 | 83,33 | 83,33 | 83,33 | 83,33 | 83,33 | 83,33 | 83,33 | 83,33 |
| 3190910000 | Sentenças Judiciais | 999,97 | 83,33 | 83,33 | 83,33 | 83,33 | 83,33 | 83,33 | 83,33 | 83,33 | 83,33 | 83,33 | 83,33 | 83,33 | 83,33 | 83,33 | 83,33 | 83,33 | 83,33 | 83,33 | 83,33 | 83,33 | 83,33 | 83,33 | 83,33 | 83,33 | 83,33 | 83,33 |
| 3190920000 | Despesas de Exercícios Anteriores | 4.999,85 | 416,65 | 416,65 | 416,65 | 416,65 | 416,65 | 416,65 | 416,65 | 416,65 | 416,65 | 416,65 | 416,65 | 416,65 | 416,65 | 416,65 | 416,65 | 416,65 | 416,65 | 416,65 | 416,65 | 416,65 | 416,65 | 416,65 | 416,65 | 416,65 | 416,65 | 416,65 |
| 3190940000 | Indenizações e Restituições Trabalhistas | 999,97 | 83,33 | 83,33 | 83,33 | 83,33 | 83,33 | 83,33 | 83,33 | 83,33 | 83,33 | 83,33 | 83,33 | 83,33 | 83,33 | 83,33 | 83,33 | 83,33 | 83,33 | 83,33 | 83,33 | 83,33 | 83,33 | 83,33 | 83,33 | 83,33 | 83,33 | 83,33 |
| 3300000000 | Outras Despesas Correntes | 3.823.998,09 | 318.665,20 | 318.665,20 | 318.665,20 | 318.665,20 | 318.665,20 | 318.665,20 | 318.665,20 | 318.665,20 | 318.665,20 | 318.665,20 | 318.665,20 | 318.665,20 | 318.665,20 | 318.665,20 | 318.665,20 | 318.665,20 | 318.665,20 | 318.665,20 | 318.665,20 | 318.665,20 | 318.665,20 | 318.665,20 | 318.665,20 | 318.665,20 | 318.665,20 | 318.665,20 |
| 3350000000 | Transferências a Instituições Privadas sem Fins Lucrativos | 1.999,94 | 166,66 | 166,66 | 166,66 | 166,66 | 166,66 | 166,66 | 166,66 | 166,66 | 166,66 | 166,66 | 166,66 | 166,66 | 166,66 | 166,66 | 166,66 | 166,66 | 166,66 | 166,66 | 166,66 | 166,66 | 166,66 | 166,66 | 166,66 | 166,66 | 166,66 | 166,66 |

MUNICÍPIO DE CORDEIROS
CONSOLIDADO
BAHIA
13.694.468/0001-75
METAS MENSIS DA DESPESA COM SOMA BIMESTRAL POR LIMITAÇÕES DE EMPENHO
ORÇAMENTO DO EXERCÍCIO DE 2021




Prefeitura Municipal de Cordeiros

MUNICÍPIO DE CORDEIROS
CONSOLIDADO
BAHIA
13.694.468/0001-75
METAS MENSIS DA DESPESA COM SOMA BIMESTRAL POR LIMITAÇÕES DE EMPENHO
ORÇAMENTO DO EXERCÍCIO DE 2021

| Código | Descrição | Orçamento | Janeiro | | Fevereiro | | Março | | Abril | | Maio | | Junho | | Julho | | Agosto | | Setembro | | Outubro | | Novembro | | Dezembro | | |
|------------|---|--------------|-------------------|-------------------|-------------------|-------------------|-------------------|-------------------|-------------------|-------------------|-------------------|-------------------|-------------------|-------------------|-------------------|-------------------|-------------------|-------------------|-------------------|-------------------|-------------------|-------------------|-------------------|-------------------|-------------------|-------------------|------------|
| | | | Total 1º Bimestre | Total 2º Bimestre | Total 3º Bimestre | Total 4º Bimestre | Total 5º Bimestre | Total 6º Bimestre | Total 1º Bimestre | Total 2º Bimestre | Total 3º Bimestre | Total 4º Bimestre | Total 5º Bimestre | Total 6º Bimestre | Total 1º Bimestre | Total 2º Bimestre | Total 3º Bimestre | Total 4º Bimestre | Total 5º Bimestre | Total 6º Bimestre | Total 1º Bimestre | Total 2º Bimestre | Total 3º Bimestre | Total 4º Bimestre | Total 5º Bimestre | Total 6º Bimestre | |
| 3350430000 | Subvenções Sociais | 1.999,94 | 166,66 | 166,66 | 166,66 | 166,66 | 166,66 | 166,66 | 166,66 | 166,66 | 166,66 | 166,66 | 166,66 | 166,66 | 166,66 | 166,66 | 166,66 | 166,66 | 166,66 | 166,66 | 166,66 | 166,66 | 166,66 | 166,66 | 166,66 | 166,66 | 166,66 |
| 3371000000 | Transferências a Consórcios Públicos mediante contrato de | 177.999,96 | 14.833,27 | 14.833,27 | 14.833,27 | 14.833,27 | 14.833,27 | 14.833,27 | 14.833,27 | 14.833,27 | 14.833,27 | 14.833,27 | 14.833,27 | 14.833,27 | 14.833,27 | 14.833,27 | 14.833,27 | 14.833,27 | 14.833,27 | 14.833,27 | 14.833,27 | 14.833,27 | 14.833,27 | 14.833,27 | 14.833,27 | 14.833,27 | 14.833,27 |
| 3371410000 | Contribuições | 999,97 | 83,33 | 83,33 | 83,33 | 83,33 | 83,33 | 83,33 | 83,33 | 83,33 | 83,33 | 83,33 | 83,33 | 83,33 | 83,33 | 83,33 | 83,33 | 83,33 | 83,33 | 83,33 | 83,33 | 83,33 | 83,33 | 83,33 | 83,33 | 83,33 | 83,33 |
| 3371700000 | Ratão pela Participação em Consórcio Público | 176.999,99 | 14.749,94 | 14.749,94 | 14.749,94 | 14.749,94 | 14.749,94 | 14.749,94 | 14.749,94 | 14.749,94 | 14.749,94 | 14.749,94 | 14.749,94 | 14.749,94 | 14.749,94 | 14.749,94 | 14.749,94 | 14.749,94 | 14.749,94 | 14.749,94 | 14.749,94 | 14.749,94 | 14.749,94 | 14.749,94 | 14.749,94 | 14.749,94 | 14.749,94 |
| 3390000000 | Aplicações Diretas | 3.643.998,19 | 303.665,27 | 303.665,27 | 303.665,27 | 303.665,27 | 303.665,27 | 303.665,27 | 303.665,27 | 303.665,27 | 303.665,27 | 303.665,27 | 303.665,27 | 303.665,27 | 303.665,27 | 303.665,27 | 303.665,27 | 303.665,27 | 303.665,27 | 303.665,27 | 303.665,27 | 303.665,27 | 303.665,27 | 303.665,27 | 303.665,27 | 303.665,27 | 303.665,27 |
| 3390140000 | Diárias - Civil | 64.999,95 | 5.416,64 | 5.416,64 | 5.416,64 | 5.416,64 | 5.416,64 | 5.416,64 | 5.416,64 | 5.416,64 | 5.416,64 | 5.416,64 | 5.416,64 | 5.416,64 | 5.416,64 | 5.416,64 | 5.416,64 | 5.416,64 | 5.416,64 | 5.416,64 | 5.416,64 | 5.416,64 | 5.416,64 | 5.416,64 | 5.416,64 | 5.416,64 | 5.416,64 |
| 3390300000 | Material de Consumo | 1.159.999,80 | 96.666,26 | 96.666,26 | 96.666,26 | 96.666,26 | 96.666,26 | 96.666,26 | 96.666,26 | 96.666,26 | 96.666,26 | 96.666,26 | 96.666,26 | 96.666,26 | 96.666,26 | 96.666,26 | 96.666,26 | 96.666,26 | 96.666,26 | 96.666,26 | 96.666,26 | 96.666,26 | 96.666,26 | 96.666,26 | 96.666,26 | 96.666,26 | 96.666,26 |
| 3390320000 | Material, Bem ou Serviço para Distribuição Gratuita | 41.999,84 | 3.499,97 | 3.499,97 | 3.499,97 | 3.499,97 | 3.499,97 | 3.499,97 | 3.499,97 | 3.499,97 | 3.499,97 | 3.499,97 | 3.499,97 | 3.499,97 | 3.499,97 | 3.499,97 | 3.499,97 | 3.499,97 | 3.499,97 | 3.499,97 | 3.499,97 | 3.499,97 | 3.499,97 | 3.499,97 | 3.499,97 | 3.499,97 | 3.499,97 |
| 3390330000 | Pessoagens e Despesas com Locomoção | 98.999,83 | 8.249,95 | 8.249,95 | 8.249,95 | 8.249,95 | 8.249,95 | 8.249,95 | 8.249,95 | 8.249,95 | 8.249,95 | 8.249,95 | 8.249,95 | 8.249,95 | 8.249,95 | 8.249,95 | 8.249,95 | 8.249,95 | 8.249,95 | 8.249,95 | 8.249,95 | 8.249,95 | 8.249,95 | 8.249,95 | 8.249,95 | 8.249,95 | 8.249,95 |
| 3390340000 | Outras Despesas de Pessoal Decorrentes de Contratos de | 11.999,94 | 999,99 | 999,99 | 999,99 | 999,99 | 999,99 | 999,99 | 999,99 | 999,99 | 999,99 | 999,99 | 999,99 | 999,99 | 999,99 | 999,99 | 999,99 | 999,99 | 999,99 | 999,99 | 999,99 | 999,99 | 999,99 | 999,99 | 999,99 | 999,99 | 999,99 |
| 3390350000 | Serviços de Consultoria | 2.999,91 | 249,99 | 249,99 | 249,99 | 249,99 | 249,99 | 249,99 | 249,99 | 249,99 | 249,99 | 249,99 | 249,99 | 249,99 | 249,99 | 249,99 | 249,99 | 249,99 | 249,99 | 249,99 | 249,99 | 249,99 | 249,99 | 249,99 | 249,99 | 249,99 | 249,99 |
| 3390360000 | Outros Serviços de Terceiros - Pessoa Física | 807.999,77 | 67.333,04 | 67.333,04 | 67.333,04 | 67.333,04 | 67.333,04 | 67.333,04 | 67.333,04 | 67.333,04 | 67.333,04 | 67.333,04 | 67.333,04 | 67.333,04 | 67.333,04 | 67.333,04 | 67.333,04 | 67.333,04 | 67.333,04 | 67.333,04 | 67.333,04 | 67.333,04 | 67.333,04 | 67.333,04 | 67.333,04 | 67.333,04 | 67.333,04 |
| 3390390000 | Outros Serviços de Terceiros - Pessoa Jurídica | 1.247.999,56 | 103.999,54 | 103.999,54 | 103.999,54 | 103.999,54 | 103.999,54 | 103.999,54 | 103.999,54 | 103.999,54 | 103.999,54 | 103.999,54 | 103.999,54 | 103.999,54 | 103.999,54 | 103.999,54 | 103.999,54 | 103.999,54 | 103.999,54 | 103.999,54 | 103.999,54 | 103.999,54 | 103.999,54 | 103.999,54 | 103.999,54 | 103.999,54 | 103.999,54 |
| 3390400000 | Serviços de Tecnologia da Informação e Comunicação - | 13.999,98 | 1.166,66 | 1.166,66 | 1.166,66 | 1.166,66 | 1.166,66 | 1.166,66 | 1.166,66 | 1.166,66 | 1.166,66 | 1.166,66 | 1.166,66 | 1.166,66 | 1.166,66 | 1.166,66 | 1.166,66 | 1.166,66 | 1.166,66 | 1.166,66 | 1.166,66 | 1.166,66 | 1.166,66 | 1.166,66 | 1.166,66 | 1.166,66 | 1.166,66 |
| 3390410000 | Contribuições | 999,97 | 83,33 | 83,33 | 83,33 | 83,33 | 83,33 | 83,33 | 83,33 | 83,33 | 83,33 | 83,33 | 83,33 | 83,33 | 83,33 | 83,33 | 83,33 | 83,33 | 83,33 | 83,33 | 83,33 | 83,33 | 83,33 | 83,33 | 83,33 | 83,33 | 83,33 |
| 3390470000 | Obrigações Tributárias e Contributivas | 40.999,97 | 3.416,65 | 3.416,65 | 3.416,65 | 3.416,65 | 3.416,65 | 3.416,65 | 3.416,65 | 3.416,65 | 3.416,65 | 3.416,65 | 3.416,65 | 3.416,65 | 3.416,65 | 3.416,65 | 3.416,65 | 3.416,65 | 3.416,65 | 3.416,65 | 3.416,65 | 3.416,65 | 3.416,65 | 3.416,65 | 3.416,65 | 3.416,65 | 3.416,65 |
| 3390480000 | Outros Auxílios Financeiros a Pessoas Físicas | 49.999,90 | 4.166,64 | 4.166,64 | 4.166,64 | 4.166,64 | 4.166,64 | 4.166,64 | 4.166,64 | 4.166,64 | 4.166,64 | 4.166,64 | 4.166,64 | 4.166,64 | 4.166,64 | 4.166,64 | 4.166,64 | 4.166,64 | 4.166,64 | 4.166,64 | 4.166,64 | 4.166,64 | 4.166,64 | 4.166,64 | 4.166,64 | 4.166,64 | 4.166,64 |
| 3390910000 | Sentenças Judiciais | 1.999,94 | 166,66 | 166,66 | 166,66 | 166,66 | 166,66 | 166,66 | 166,66 | 166,66 | 166,66 | 166,66 | 166,66 | 166,66 | 166,66 | 166,66 | 166,66 | 166,66 | 166,66 | 166,66 | 166,66 | 166,66 | 166,66 | 166,66 | 166,66 | 166,66 | 166,66 |

Prefeitura Municipal de Cordeiros



MUNICÍPIO DE CORDEIROS
CONSOLIDADO
BAHIA
13.694.468/0001-75
METAS MENSIS DA DESPESA COM SOMA BIMESTRAL POR LIMITAÇÕES DE EMPENHO
ORÇAMENTO DO EXERCÍCIO DE 2021

| Código | Descrição | Orçamento | Janeiro | | Fevereiro | | Março | | Abril | | Maio | | Junho | | Julho | | Agosto | | Setembro | | Outubro | | Novembro | | Dezembro | | |
|--|---|------------|-------------------|-----------|-------------------|-----------|-------------------|-----------|-------------------|-----------|-------------------|-----------|-------------------|-----------|-------------------|-----------|-----------|-----------|-----------|-----------|-----------|-----------|-----------|-----------|-----------|-----------|-----------|
| | | | Total 1º Bimestre | | Total 2º Bimestre | | Total 3º Bimestre | | Total 4º Bimestre | | Total 5º Bimestre | | Total 6º Bimestre | | Total 6º Bimestre | | | | | | | | | | | | |
| 0310 - SECRETARIA MUNICIPAL DE ASSISTÊNCIA SOCIAL | | | | | | | | | | | | | | | | | | | | | | | | | | | |
| 01 - SECRETARIA MUNICIPAL DE ASSISTÊNCIA SOCIAL | | | | | | | | | | | | | | | | | | | | | | | | | | | |
| 010000 - Recursos Ordinários | | | | | | | | | | | | | | | | | | | | | | | | | | | |
| 3371000000 | Transferências a Consórcios Públicos mediante contrato de | 2.000,04 | 166,67 | 166,67 | 166,67 | 166,67 | 166,67 | 166,67 | 166,67 | 166,67 | 166,67 | 166,67 | 166,67 | 166,67 | 166,67 | 166,67 | 166,67 | 166,67 | 166,67 | 166,67 | 166,67 | 166,67 | 166,67 | 166,67 | 166,67 | 166,67 | 166,67 |
| 3371700000 | Ratão pela Participação em Consórcio Público | 2.000,04 | 166,67 | 166,67 | 166,67 | 166,67 | 166,67 | 166,67 | 166,67 | 166,67 | 166,67 | 166,67 | 166,67 | 166,67 | 166,67 | 166,67 | 166,67 | 166,67 | 166,67 | 166,67 | 166,67 | 166,67 | 166,67 | 166,67 | 166,67 | 166,67 | 166,67 |
| 3390000000 | Aplicações Diretas | 147.999,36 | 12.333,22 | 12.333,22 | 12.333,22 | 12.333,22 | 12.333,22 | 12.333,22 | 12.333,22 | 12.333,22 | 12.333,22 | 12.333,22 | 12.333,22 | 12.333,22 | 12.333,22 | 12.333,22 | 12.333,22 | 12.333,22 | 12.333,22 | 12.333,22 | 12.333,22 | 12.333,22 | 12.333,22 | 12.333,22 | 12.333,22 | 12.333,22 | 12.333,22 |
| 3390060000 | Benefício Mensal ao Deficiente e ao Idoso | 999,97 | 83,33 | 83,33 | 83,33 | 83,33 | 83,33 | 83,33 | 83,33 | 83,33 | 83,33 | 83,33 | 83,33 | 83,33 | 83,33 | 83,33 | 83,33 | 83,33 | 83,33 | 83,33 | 83,33 | 83,33 | 83,33 | 83,33 | 83,33 | 83,33 | 83,33 |
| 3390140000 | Diárias - Civil | 3.999,98 | 333,33 | 333,33 | 333,33 | 333,33 | 333,33 | 333,33 | 333,33 | 333,33 | 333,33 | 333,33 | 333,33 | 333,33 | 333,33 | 333,33 | 333,33 | 333,33 | 333,33 | 333,33 | 333,33 | 333,33 | 333,33 | 333,33 | 333,33 | 333,33 | 333,33 |
| 3390300000 | Material de Consumo | 26.999,89 | 2.249,98 | 2.249,98 | 2.249,98 | 2.249,98 | 2.249,98 | 2.249,98 | 2.249,98 | 2.249,98 | 2.249,98 | 2.249,98 | 2.249,98 | 2.249,98 | 2.249,98 | 2.249,98 | 2.249,98 | 2.249,98 | 2.249,98 | 2.249,98 | 2.249,98 | 2.249,98 | 2.249,98 | 2.249,98 | 2.249,98 | 2.249,98 | 2.249,98 |
| 3390320000 | Material, Bem ou Serviço para Distribuição Gratuita | 6.999,99 | 583,33 | 583,33 | 583,33 | 583,33 | 583,33 | 583,33 | 583,33 | 583,33 | 583,33 | 583,33 | 583,33 | 583,33 | 583,33 | 583,33 | 583,33 | 583,33 | 583,33 | 583,33 | 583,33 | 583,33 | 583,33 | 583,33 | 583,33 | 583,33 | 583,33 |
| 3390330000 | Passagens e Despesas com Locomoção | 999,97 | 83,33 | 83,33 | 83,33 | 83,33 | 83,33 | 83,33 | 83,33 | 83,33 | 83,33 | 83,33 | 83,33 | 83,33 | 83,33 | 83,33 | 83,33 | 83,33 | 83,33 | 83,33 | 83,33 | 83,33 | 83,33 | 83,33 | 83,33 | 83,33 | 83,33 |
| 3390340000 | Outras Despesas de Pessoal Decorrentes de Contratos de | 999,97 | 83,33 | 83,33 | 83,33 | 83,33 | 83,33 | 83,33 | 83,33 | 83,33 | 83,33 | 83,33 | 83,33 | 83,33 | 83,33 | 83,33 | 83,33 | 83,33 | 83,33 | 83,33 | 83,33 | 83,33 | 83,33 | 83,33 | 83,33 | 83,33 | 83,33 |
| 3390360000 | Outros Serviços de Terceiros - Pessoa Física | 27.999,86 | 2.333,31 | 2.333,31 | 2.333,31 | 2.333,31 | 2.333,31 | 2.333,31 | 2.333,31 | 2.333,31 | 2.333,31 | 2.333,31 | 2.333,31 | 2.333,31 | 2.333,31 | 2.333,31 | 2.333,31 | 2.333,31 | 2.333,31 | 2.333,31 | 2.333,31 | 2.333,31 | 2.333,31 | 2.333,31 | 2.333,31 | 2.333,31 | 2.333,31 |
| 3390390000 | Outros Serviços de Terceiros - Pessoa Jurídica | 31.999,84 | 2.666,64 | 2.666,64 | 2.666,64 | 2.666,64 | 2.666,64 | 2.666,64 | 2.666,64 | 2.666,64 | 2.666,64 | 2.666,64 | 2.666,64 | 2.666,64 | 2.666,64 | 2.666,64 | 2.666,64 | 2.666,64 | 2.666,64 | 2.666,64 | 2.666,64 | 2.666,64 | 2.666,64 | 2.666,64 | 2.666,64 | 2.666,64 | 2.666,64 |
| 3390400000 | Serviços de Tecnologia da Informação e Comunicação - | 16.999,99 | 1.416,66 | 1.416,66 | 1.416,66 | 1.416,66 | 1.416,66 | 1.416,66 | 1.416,66 | 1.416,66 | 1.416,66 | 1.416,66 | 1.416,66 | 1.416,66 | 1.416,66 | 1.416,66 | 1.416,66 | 1.416,66 | 1.416,66 | 1.416,66 | 1.416,66 | 1.416,66 | 1.416,66 | 1.416,66 | 1.416,66 | 1.416,66 | 1.416,66 |
| 3390480000 | Outros Auxílios Financeiros a Pessoas Físicas | 2.999,91 | 249,99 | 249,99 | 249,99 | 249,99 | 249,99 | 249,99 | 249,99 | 249,99 | 249,99 | 249,99 | 249,99 | 249,99 | 249,99 | 249,99 | 249,99 | 249,99 | 249,99 | 249,99 | 249,99 | 249,99 | 249,99 | 249,99 | 249,99 | 249,99 | 249,99 |
| 3390920000 | Despesas de Exercícios Anteriores | 6.999,99 | 583,33 | 583,33 | 583,33 | 583,33 | 583,33 | 583,33 | 583,33 | 583,33 | 583,33 | 583,33 | 583,33 | 583,33 | 583,33 | 583,33 | 583,33 | 583,33 | 583,33 | 583,33 | 583,33 | 583,33 | 583,33 | 583,33 | 583,33 | 583,33 | 583,33 |
| 3390930000 | Indenizações e Restituições | 16.000,02 | 1.333,33 | 1.333,33 | 1.333,33 | 1.333,33 | 1.333,33 | 1.333,33 | 1.333,33 | 1.333,33 | 1.333,33 | 1.333,33 | 1.333,33 | 1.333,33 | 1.333,33 | 1.333,33 | 1.333,33 | 1.333,33 | 1.333,33 | 1.333,33 | 1.333,33 | 1.333,33 | 1.333,33 | 1.333,33 | 1.333,33 | 1.333,33 | 1.333,33 |
| 3390940000 | Indenizações e Restituições Trabalhistas | 3.999,98 | 333,33 | 333,33 | 333,33 | 333,33 | 333,33 | 333,33 | 333,33 | 333,33 | 333,33 | 333,33 | 333,33 | 333,33 | 333,33 | 333,33 | 333,33 | 333,33 | 333,33 | 333,33 | 333,33 | 333,33 | 333,33 | 333,33 | 333,33 | 333,33 | 333,33 |
| 4000000000 | Despesas de Capital | 12.999,61 | 1.083,29 | 1.083,29 | 1.083,29 | 1.083,29 | 1.083,29 | 1.083,29 | 1.083,29 | 1.083,29 | 1.083,29 | 1.083,29 | 1.083,29 | 1.083,29 | 1.083,29 | 1.083,29 | 1.083,29 | 1.083,29 | 1.083,29 | 1.083,29 | 1.083,29 | 1.083,29 | 1.083,29 | 1.083,29 | 1.083,29 | 1.083,29 | 1.083,29 |

Prefeitura Municipal de Cordeiros


| Código | Descrição | Orçamento | MUNICÍPIO DE CORDEIROS CONSOLIDADO BAHIA 13.694.468/0001-75 METAS MENSIAIS DA DESPESA COM SOMA BIMESTRAL POR LIMITAÇÕES DE EMPENHO ORÇAMENTO DO EXERCÍCIO DE 2021 | | | | | | | | | | | |
|---|------------------------------------|-----------|--|------------------|-------------------|------------------|-------------------|------------------|-------------------|------------------|-------------------|------------------|-------------------|------------------|
| | | | Jan | Fev | Mar | Abr | Mai | Jun | Jul | Ag | Set | Out | Nov | Dez |
| | | | Total 1º Bimestre | | Total 2º Bimestre | | Total 3º Bimestre | | Total 4º Bimestre | | Total 5º Bimestre | | Total 6º Bimestre | |
| 0310 - SECRETARIA MUNICIPAL DE ASSISTÊNCIA SOCIAL | | | | | | | | | | | | | | |
| 01 - SECRETARIA MUNICIPAL DE ASSISTÊNCIA SOCIAL | | | | | | | | | | | | | | |
| 010000 - Recursos Ordinários | | | | | | | | | | | | | | |
| 4400000000 | Investimentos | 12.999.61 | 1.083,29 | 1.083,29 | 1.083,29 | 1.083,29 | 1.083,29 | 1.083,29 | 1.083,29 | 1.083,29 | 1.083,29 | 1.083,29 | 1.083,29 | 1.083,42 |
| | | | 2.166,58 | 2.166,58 | 2.166,58 | 2.166,58 | 2.166,58 | 2.166,58 | 2.166,58 | 2.166,58 | 2.166,58 | 2.166,58 | 2.166,58 | 2.166,71 |
| 4490000000 | Aplicações Diretas | 12.999.61 | 1.083,29 | 1.083,29 | 1.083,29 | 1.083,29 | 1.083,29 | 1.083,29 | 1.083,29 | 1.083,29 | 1.083,29 | 1.083,29 | 1.083,29 | 1.083,42 |
| | | | 2.166,58 | 2.166,58 | 2.166,58 | 2.166,58 | 2.166,58 | 2.166,58 | 2.166,58 | 2.166,58 | 2.166,58 | 2.166,58 | 2.166,58 | 2.166,71 |
| 4490510000 | Obras e Instalações | 5.999.82 | 499,98 | 499,98 | 499,98 | 499,98 | 499,98 | 499,98 | 499,98 | 499,98 | 499,98 | 499,98 | 499,98 | 500,04 |
| | | | 999,96 | 999,96 | 999,96 | 999,96 | 999,96 | 999,96 | 999,96 | 999,96 | 999,96 | 999,96 | 999,96 | 1.000,02 |
| 4490520000 | Equipamentos e Material Permanente | 5.999.82 | 499,98 | 499,98 | 499,98 | 499,98 | 499,98 | 499,98 | 499,98 | 499,98 | 499,98 | 499,98 | 499,98 | 500,04 |
| | | | 999,96 | 999,96 | 999,96 | 999,96 | 999,96 | 999,96 | 999,96 | 999,96 | 999,96 | 999,96 | 999,96 | 1.000,02 |
| 4490610000 | Aquisição de Imóveis | 999.97 | 83,33 | 83,33 | 83,33 | 83,33 | 83,33 | 83,33 | 83,33 | 83,33 | 83,33 | 83,33 | 83,33 | 83,34 |
| | | | 166,66 | 166,66 | 166,66 | 166,66 | 166,66 | 166,66 | 166,66 | 166,66 | 166,66 | 166,66 | 166,66 | 166,67 |
| TOTAL DA FONTE DE RECURSO: | | | 47.583,02 | 47.583,02 | 47.583,02 | 47.583,02 | 47.583,02 | 47.583,02 | 47.583,02 | 47.583,02 | 47.583,02 | 47.583,02 | 47.583,02 | 47.585,55 |
| TOTAL DA FONTE DE RECURSO POR BIMESTRE: | | | 0,00 | 0,00 | 0,00 | 0,00 | 0,00 | 0,00 | 0,00 | 0,00 | 0,00 | 0,00 | 0,00 | 0,00 |
| 092900 - Transferências de Recursos do Fundo Nacional de Assistência Social – FNAS | | | | | | | | | | | | | | |
| 3000000000 | Despesas Correntes | 999.97 | 83,33 | 83,33 | 83,33 | 83,33 | 83,33 | 83,33 | 83,33 | 83,33 | 83,33 | 83,33 | 83,33 | 83,34 |
| | | | 166,66 | 166,66 | 166,66 | 166,66 | 166,66 | 166,66 | 166,66 | 166,66 | 166,66 | 166,66 | 166,66 | 166,67 |
| 3300000000 | Outras Despesas Correntes | 999.97 | 83,33 | 83,33 | 83,33 | 83,33 | 83,33 | 83,33 | 83,33 | 83,33 | 83,33 | 83,33 | 83,33 | 83,34 |
| | | | 166,66 | 166,66 | 166,66 | 166,66 | 166,66 | 166,66 | 166,66 | 166,66 | 166,66 | 166,66 | 166,66 | 166,67 |
| 3390000000 | Aplicações Diretas | 999.97 | 83,33 | 83,33 | 83,33 | 83,33 | 83,33 | 83,33 | 83,33 | 83,33 | 83,33 | 83,33 | 83,33 | 83,34 |
| | | | 166,66 | 166,66 | 166,66 | 166,66 | 166,66 | 166,66 | 166,66 | 166,66 | 166,66 | 166,66 | 166,66 | 166,67 |
| 3390140000 | Diárias – Civil | 999.97 | 83,33 | 83,33 | 83,33 | 83,33 | 83,33 | 83,33 | 83,33 | 83,33 | 83,33 | 83,33 | 83,33 | 83,34 |
| | | | 166,66 | 166,66 | 166,66 | 166,66 | 166,66 | 166,66 | 166,66 | 166,66 | 166,66 | 166,66 | 166,66 | 166,67 |
| TOTAL DA FONTE DE RECURSO: | | | 47.666,35 | 47.666,35 | 47.666,35 | 47.666,35 | 47.666,35 | 47.666,35 | 47.666,35 | 47.666,35 | 47.666,35 | 47.666,35 | 47.666,35 | 47.668,89 |
| TOTAL DA FONTE DE RECURSO POR BIMESTRE: | | | 0,00 | 0,00 | 0,00 | 0,00 | 0,00 | 0,00 | 0,00 | 0,00 | 0,00 | 0,00 | 0,00 | 0,00 |

Prefeitura Municipal de Cordeiros

| Código | Descrição | Orçamento | Janeiro | | Fevereiro | | Março | | Abril | | Maio | | Junho | | Julho | | Agosto | | Setembro | | Outubro | | Novembro | | Dezembro | | | | |
|---|---|-----------|-------------------|-------------------|-------------------|-------------------|-------------------|-------------------|-------------------|-------------------|-------------------|-------------------|-------------------|-------------------|-------------------|-------------------|-------------------|-------------------|-------------------|-------------------|------------------|------------------|------------------|------------------|------------------|------------------|------------------|------------------|------------------|
| | | | Total 1º Bimestre | Total 2º Bimestre | Total 3º Bimestre | Total 4º Bimestre | Total 5º Bimestre | Total 6º Bimestre | Total 1º Bimestre | Total 2º Bimestre | Total 3º Bimestre | Total 4º Bimestre | Total 5º Bimestre | Total 6º Bimestre | Total 1º Bimestre | Total 2º Bimestre | Total 3º Bimestre | Total 4º Bimestre | Total 5º Bimestre | Total 6º Bimestre | | | | | | | | | |
| MUNICÍPIO DE CORDEIROS CONSOLIDADO BAHIA | | | | | | | | | | | | | | | | | | | | | | | | | | | | | |
| 13.694.468/0001-75 METAS MENSIS DA DESPESA COM SOMA BIMESTRAL POR LIMITAÇÕES DE EMPENHO ORÇAMENTO DO EXERCÍCIO DE 2021 | | | | | | | | | | | | | | | | | | | | | | | | | | | | | |
| 0310 - SECRETARIA MUNICIPAL DE ASSISTÊNCIA SOCIAL | | | | | | | | | | | | | | | | | | | | | | | | | | | | | |
| 01 - SECRETARIA MUNICIPAL DE ASSISTÊNCIA SOCIAL | | | | | | | | | | | | | | | | | | | | | | | | | | | | | |
| 093000 - Transferências do Fundo de Investimento Econômico Social - FIES | | | | | | | | | | | | | | | | | | | | | | | | | | | | | |
| 3000000000 | Despesas Correntes | 7.000,09 | 583,34 | 583,34 | 1.166,68 | 583,34 | 583,34 | 1.166,68 | 583,34 | 583,34 | 1.166,68 | 583,34 | 583,34 | 1.166,68 | 583,34 | 583,34 | 1.166,68 | 583,34 | 583,34 | 1.166,68 | 583,34 | 583,34 | 1.166,68 | 583,34 | 583,34 | 1.166,68 | 583,34 | 583,34 | 1.166,68 |
| 3300000000 | Outras Despesas Correntes | 7.000,09 | 583,34 | 583,34 | 1.166,68 | 583,34 | 583,34 | 1.166,68 | 583,34 | 583,34 | 1.166,68 | 583,34 | 583,34 | 1.166,68 | 583,34 | 583,34 | 1.166,68 | 583,34 | 583,34 | 1.166,68 | 583,34 | 583,34 | 1.166,68 | 583,34 | 583,34 | 1.166,68 | 583,34 | 583,34 | 1.166,68 |
| 3390000000 | Aplicações Diretas | 7.000,09 | 583,34 | 583,34 | 1.166,68 | 583,34 | 583,34 | 1.166,68 | 583,34 | 583,34 | 1.166,68 | 583,34 | 583,34 | 1.166,68 | 583,34 | 583,34 | 1.166,68 | 583,34 | 583,34 | 1.166,68 | 583,34 | 583,34 | 1.166,68 | 583,34 | 583,34 | 1.166,68 | 583,34 | 583,34 | 1.166,68 |
| 3390300000 | Material de Consumo | 2.000,04 | 166,67 | 166,67 | 333,34 | 166,67 | 166,67 | 333,34 | 166,67 | 166,67 | 333,34 | 166,67 | 166,67 | 333,34 | 166,67 | 166,67 | 333,34 | 166,67 | 166,67 | 333,34 | 166,67 | 166,67 | 333,34 | 166,67 | 166,67 | 333,34 | 166,67 | 166,67 | 333,34 |
| 3390320000 | Material, Bem ou Serviço para Distribuição Gratuita | 2.000,04 | 166,67 | 166,67 | 333,34 | 166,67 | 166,67 | 333,34 | 166,67 | 166,67 | 333,34 | 166,67 | 166,67 | 333,34 | 166,67 | 166,67 | 333,34 | 166,67 | 166,67 | 333,34 | 166,67 | 166,67 | 333,34 | 166,67 | 166,67 | 333,34 | 166,67 | 166,67 | 333,34 |
| 3390360000 | Outros Serviços de Terceiros - Pessoa Física | 999,97 | 83,33 | 83,33 | 166,66 | 83,33 | 83,33 | 166,66 | 83,33 | 83,33 | 166,66 | 83,33 | 83,33 | 166,66 | 83,33 | 83,33 | 166,66 | 83,33 | 83,33 | 166,66 | 83,33 | 83,33 | 166,66 | 83,33 | 83,33 | 166,66 | 83,33 | 83,33 | 166,66 |
| 3390390000 | Outros Serviços de Terceiros - Pessoa Jurídica | 2.000,04 | 166,67 | 166,67 | 333,34 | 166,67 | 166,67 | 333,34 | 166,67 | 166,67 | 333,34 | 166,67 | 166,67 | 333,34 | 166,67 | 166,67 | 333,34 | 166,67 | 166,67 | 333,34 | 166,67 | 166,67 | 333,34 | 166,67 | 166,67 | 333,34 | 166,67 | 166,67 | 333,34 |
| 4000000000 | Despesas de Capital | 1.999,94 | 166,66 | 166,66 | 333,32 | 166,66 | 166,66 | 333,32 | 166,66 | 166,66 | 333,32 | 166,66 | 166,66 | 333,32 | 166,66 | 166,66 | 333,32 | 166,66 | 166,66 | 333,32 | 166,66 | 166,66 | 333,32 | 166,66 | 166,66 | 333,32 | 166,66 | 166,66 | 333,32 |
| 4400000000 | Investimentos | 1.999,94 | 166,66 | 166,66 | 333,32 | 166,66 | 166,66 | 333,32 | 166,66 | 166,66 | 333,32 | 166,66 | 166,66 | 333,32 | 166,66 | 166,66 | 333,32 | 166,66 | 166,66 | 333,32 | 166,66 | 166,66 | 333,32 | 166,66 | 166,66 | 333,32 | 166,66 | 166,66 | 333,32 |
| 4490000000 | Aplicações Diretas | 1.999,94 | 166,66 | 166,66 | 333,32 | 166,66 | 166,66 | 333,32 | 166,66 | 166,66 | 333,32 | 166,66 | 166,66 | 333,32 | 166,66 | 166,66 | 333,32 | 166,66 | 166,66 | 333,32 | 166,66 | 166,66 | 333,32 | 166,66 | 166,66 | 333,32 | 166,66 | 166,66 | 333,32 |
| 4490510000 | Obras e Instalações | 999,97 | 83,33 | 83,33 | 166,66 | 83,33 | 83,33 | 166,66 | 83,33 | 83,33 | 166,66 | 83,33 | 83,33 | 166,66 | 83,33 | 83,33 | 166,66 | 83,33 | 83,33 | 166,66 | 83,33 | 83,33 | 166,66 | 83,33 | 83,33 | 166,66 | 83,33 | 83,33 | 166,66 |
| 4490520000 | Equipamentos e Material Permanente | 999,97 | 83,33 | 83,33 | 166,66 | 83,33 | 83,33 | 166,66 | 83,33 | 83,33 | 166,66 | 83,33 | 83,33 | 166,66 | 83,33 | 83,33 | 166,66 | 83,33 | 83,33 | 166,66 | 83,33 | 83,33 | 166,66 | 83,33 | 83,33 | 166,66 | 83,33 | 83,33 | 166,66 |
| TOTAL DA FONTE DE RECURSO: | | | 48.416,35 | 48.416,35 | 96.832,70 | 48.416,35 | 48.416,35 | 96.832,70 | 48.416,35 | 48.416,35 | 96.832,70 | 48.416,35 | 48.416,35 | 96.832,70 | 48.416,35 | 48.416,35 | 96.832,70 | 48.416,35 | 48.416,35 | 96.832,70 | 48.416,35 | 48.416,35 | 96.832,70 | 48.416,35 | 48.416,35 | 96.832,70 | 48.416,35 | 48.416,35 | 96.832,70 |
| TOTAL DA FONTE DE RECURSO POR BIMESTRE: | | | 0,00 | 0,00 | 0,00 | 0,00 | 0,00 | 0,00 | 0,00 | 0,00 | 0,00 | 0,00 | 0,00 | 0,00 | 0,00 | 0,00 | 0,00 | 0,00 | 0,00 | 0,00 | 0,00 | 0,00 | 0,00 | 0,00 | 0,00 | 0,00 | 0,00 | 0,00 | 0,00 |
| TOTAL DA UNIDADE: | | | 48.416,35 | 48.416,35 | 96.832,70 | 48.416,35 | 48.416,35 | 96.832,70 | 48.416,35 | 48.416,35 | 96.832,70 | 48.416,35 | 48.416,35 | 96.832,70 | 48.416,35 | 48.416,35 | 96.832,70 | 48.416,35 | 48.416,35 | 96.832,70 | 48.416,35 | 48.416,35 | 96.832,70 | 48.416,35 | 48.416,35 | 96.832,70 | 48.416,35 | 48.416,35 | 96.832,70 |
| TOTAL DA UNIDADE POR BIMESTRE: | | | 0,00 | 0,00 | 0,00 | 0,00 | 0,00 | 0,00 | 0,00 | 0,00 | 0,00 | 0,00 | 0,00 | 0,00 | 0,00 | 0,00 | 0,00 | 0,00 | 0,00 | 0,00 | 0,00 | 0,00 | 0,00 | 0,00 | 0,00 | 0,00 | 0,00 | 0,00 | 0,00 |
| TOTAL DO ÓRGÃO: | | | 48.416,35 | 48.416,35 | 96.832,70 | 48.416,35 | 48.416,35 | 96.832,70 | 48.416,35 | 48.416,35 | 96.832,70 | 48.416,35 | 48.416,35 | 96.832,70 | 48.416,35 | 48.416,35 | 96.832,70 | 48.416,35 | 48.416,35 | 96.832,70 | 48.416,35 | 48.416,35 | 96.832,70 | 48.416,35 | 48.416,35 | 96.832,70 | 48.416,35 | 48.416,35 | 96.832,70 |
| TOTAL DO ÓRGÃO POR BIMESTRE: | | | 0,00 | 0,00 | 0,00 | 0,00 | 0,00 | 0,00 | 0,00 | 0,00 | 0,00 | 0,00 | 0,00 | 0,00 | 0,00 | 0,00 | 0,00 | 0,00 | 0,00 | 0,00 | 0,00 | 0,00 | 0,00 | 0,00 | 0,00 | 0,00 | 0,00 | 0,00 | 0,00 |

Prefeitura Municipal de Cordeiros

| Código | Descrição | Orçamento | Total 1º Bimestre | | | Total 2º Bimestre | | | Total 3º Bimestre | | | Total 4º Bimestre | | | Total 5º Bimestre | | | Total 6º Bimestre | | |
|--|--|------------|-------------------|-----------|-----------|-------------------|-----------|-----------|-------------------|-----------|-----------|-------------------|-----------|-----------|-------------------|-----------|-----------|-------------------|-----------|-----------|
| | | | Janeiro | Fevereiro | Março | Abril | Maior | Junho | Julho | Agosto | Setembro | Outubro | Novembro | Dezembro | | | | | | |
| 0310 - SECRETARIA MUNICIPAL DE ASSISTÊNCIA SOCIAL | | | | | | | | | | | | | | | | | | | | |
| 01 - SECRETARIA MUNICIPAL DE ASSISTÊNCIA SOCIAL | | | | | | | | | | | | | | | | | | | | |
| 3000000000 | Despesas Correntes | 565.999,22 | 47.166,40 | 47.166,40 | 47.166,40 | 47.166,40 | 47.166,40 | 47.166,40 | 47.166,40 | 47.166,40 | 47.166,40 | 47.166,40 | 47.166,40 | 47.166,40 | 47.166,40 | 47.166,40 | 47.166,40 | 47.166,40 | 47.166,40 | 47.166,40 |
| 3100000000 | Pessoal e Encargos Sociais | 406.999,79 | 33.916,51 | 33.916,51 | 33.916,51 | 33.916,51 | 33.916,51 | 33.916,51 | 33.916,51 | 33.916,51 | 33.916,51 | 33.916,51 | 33.916,51 | 33.916,51 | 33.916,51 | 33.916,51 | 33.916,51 | 33.916,51 | 33.916,51 | 33.916,51 |
| 3190000000 | Aplicações Diretas | 406.999,79 | 33.916,51 | 33.916,51 | 33.916,51 | 33.916,51 | 33.916,51 | 33.916,51 | 33.916,51 | 33.916,51 | 33.916,51 | 33.916,51 | 33.916,51 | 33.916,51 | 33.916,51 | 33.916,51 | 33.916,51 | 33.916,51 | 33.916,51 | 33.916,51 |
| 3190040000 | Contratação por Tempo Determinado | 999,97 | 83,33 | 83,33 | 83,33 | 83,33 | 83,33 | 83,33 | 83,33 | 83,33 | 83,33 | 83,33 | 83,33 | 83,33 | 83,33 | 83,33 | 83,33 | 83,33 | 83,33 | 83,33 |
| 3190110000 | Vencimentos e Vantagens Fixas - Pessoal Civil | 392.000,04 | 32.666,54 | 32.666,54 | 32.666,54 | 32.666,54 | 32.666,54 | 32.666,54 | 32.666,54 | 32.666,54 | 32.666,54 | 32.666,54 | 32.666,54 | 32.666,54 | 32.666,54 | 32.666,54 | 32.666,54 | 32.666,54 | 32.666,54 | 32.666,54 |
| 3190130000 | Obrigações Patronais | 999,97 | 83,33 | 83,33 | 83,33 | 83,33 | 83,33 | 83,33 | 83,33 | 83,33 | 83,33 | 83,33 | 83,33 | 83,33 | 83,33 | 83,33 | 83,33 | 83,33 | 83,33 | 83,33 |
| 3190160000 | Outras Despesas Variáveis - Pessoal Civil | 6.000,02 | 500,00 | 500,00 | 500,00 | 500,00 | 500,00 | 500,00 | 500,00 | 500,00 | 500,00 | 500,00 | 500,00 | 500,00 | 500,00 | 500,00 | 500,00 | 500,00 | 500,00 | 500,00 |
| 3190530000 | Aposentadorias do RGPS - Área Rural | 999,97 | 83,33 | 83,33 | 83,33 | 83,33 | 83,33 | 83,33 | 83,33 | 83,33 | 83,33 | 83,33 | 83,33 | 83,33 | 83,33 | 83,33 | 83,33 | 83,33 | 83,33 | 83,33 |
| 3190540000 | Aposentadorias do RGPS - Área Urbana | 999,97 | 83,33 | 83,33 | 83,33 | 83,33 | 83,33 | 83,33 | 83,33 | 83,33 | 83,33 | 83,33 | 83,33 | 83,33 | 83,33 | 83,33 | 83,33 | 83,33 | 83,33 | 83,33 |
| 3190550000 | Pensões do RGPS - Área Rural | 999,97 | 83,33 | 83,33 | 83,33 | 83,33 | 83,33 | 83,33 | 83,33 | 83,33 | 83,33 | 83,33 | 83,33 | 83,33 | 83,33 | 83,33 | 83,33 | 83,33 | 83,33 | 83,33 |
| 3190560000 | Pensões do RGPS - Área Urbana | 999,97 | 83,33 | 83,33 | 83,33 | 83,33 | 83,33 | 83,33 | 83,33 | 83,33 | 83,33 | 83,33 | 83,33 | 83,33 | 83,33 | 83,33 | 83,33 | 83,33 | 83,33 | 83,33 |
| 3190910000 | Sentenças Judiciais | 999,97 | 83,33 | 83,33 | 83,33 | 83,33 | 83,33 | 83,33 | 83,33 | 83,33 | 83,33 | 83,33 | 83,33 | 83,33 | 83,33 | 83,33 | 83,33 | 83,33 | 83,33 | 83,33 |
| 3190920000 | Despesas de Exercícios Anteriores | 999,97 | 83,33 | 83,33 | 83,33 | 83,33 | 83,33 | 83,33 | 83,33 | 83,33 | 83,33 | 83,33 | 83,33 | 83,33 | 83,33 | 83,33 | 83,33 | 83,33 | 83,33 | 83,33 |
| 3190940000 | Indenizações e Restituições Trabalhistas | 999,97 | 83,33 | 83,33 | 83,33 | 83,33 | 83,33 | 83,33 | 83,33 | 83,33 | 83,33 | 83,33 | 83,33 | 83,33 | 83,33 | 83,33 | 83,33 | 83,33 | 83,33 | 83,33 |
| 3300000000 | Outras Despesas Correntes | 158.999,43 | 13.249,89 | 13.249,89 | 13.249,89 | 13.249,89 | 13.249,89 | 13.249,89 | 13.249,89 | 13.249,89 | 13.249,89 | 13.249,89 | 13.249,89 | 13.249,89 | 13.249,89 | 13.249,89 | 13.249,89 | 13.249,89 | 13.249,89 | 13.249,89 |
| 3350000000 | Transferências a Instituições Privadas sem Fins Lucrativos | 999,97 | 83,33 | 83,33 | 83,33 | 83,33 | 83,33 | 83,33 | 83,33 | 83,33 | 83,33 | 83,33 | 83,33 | 83,33 | 83,33 | 83,33 | 83,33 | 83,33 | 83,33 | 83,33 |
| 3350430000 | Subvenções Sociais | 999,97 | 83,33 | 83,33 | 83,33 | 83,33 | 83,33 | 83,33 | 83,33 | 83,33 | 83,33 | 83,33 | 83,33 | 83,33 | 83,33 | 83,33 | 83,33 | 83,33 | 83,33 | 83,33 |
| 3371000000 | Transferências a Consórcios Públicos mediante contrato de | 2.000,04 | 166,67 | 166,67 | 166,67 | 166,67 | 166,67 | 166,67 | 166,67 | 166,67 | 166,67 | 166,67 | 166,67 | 166,67 | 166,67 | 166,67 | 166,67 | 166,67 | 166,67 | 166,67 |



ORÇAMENTO DO EXERCÍCIO DE 2021

Prefeitura Municipal de Cordeiros

| Código | Descrição | Orçamento | Janeiro | | Fevereiro | | Março | | Abril | | Maio | | Junho | | Julho | | Agosto | | Setembro | | Outubro | | Novembro | | Dezembro | | | | | | |
|---|--|------------|-------------------|-------------------|-------------------|-------------------|-------------------|-------------------|-------------------|-------------------|-------------------|-------------------|-------------------|-------------------|-------------------|-------------------|-------------------|-------------------|-------------------|-------------------|-------------------|-------------------|-------------------|-------------------|-------------------|-------------------|-----------|-----------|-----------|-----------|-----------|
| | | | Total 1º Bimestre | Total 2º Bimestre | Total 3º Bimestre | Total 4º Bimestre | Total 5º Bimestre | Total 6º Bimestre | Total 1º Bimestre | Total 2º Bimestre | Total 3º Bimestre | Total 4º Bimestre | Total 5º Bimestre | Total 6º Bimestre | Total 1º Bimestre | Total 2º Bimestre | Total 3º Bimestre | Total 4º Bimestre | Total 5º Bimestre | Total 6º Bimestre | Total 1º Bimestre | Total 2º Bimestre | Total 3º Bimestre | Total 4º Bimestre | Total 5º Bimestre | Total 6º Bimestre | | | | | |
| MUNICÍPIO DE CORDEIROS | | | | | | | | | | | | | | | | | | | | | | | | | | | | | | | |
| CONSOLIDADO | | | | | | | | | | | | | | | | | | | | | | | | | | | | | | | |
| BAHIA | | | | | | | | | | | | | | | | | | | | | | | | | | | | | | | |
| 13.694.468/0001-75 | | | | | | | | | | | | | | | | | | | | | | | | | | | | | | | |
| METAS MENSIS DA DESPESA COM SOMA BIMESTRAL POR LIMITAÇÕES DE EMPENHO | | | | | | | | | | | | | | | | | | | | | | | | | | | | | | | |
| ORÇAMENTO DO EXERCÍCIO DE 2021 | | | | | | | | | | | | | | | | | | | | | | | | | | | | | | | |
| 0310 - SECRETARIA MUNICIPAL DE ASSISTÊNCIA SOCIAL | | | | | | | | | | | | | | | | | | | | | | | | | | | | | | | |
| 01 - SECRETARIA MUNICIPAL DE ASSISTÊNCIA SOCIAL | | | | | | | | | | | | | | | | | | | | | | | | | | | | | | | |
| 3371700000 | Ratão para Participação em Consórcio Público | 2.000,04 | 166,67 | 166,67 | 166,67 | 166,67 | 166,67 | 166,67 | 166,67 | 166,67 | 166,67 | 166,67 | 166,67 | 166,67 | 166,67 | 166,67 | 166,67 | 166,67 | 166,67 | 166,67 | 166,67 | 166,67 | 166,67 | 166,67 | 166,67 | 166,67 | 166,67 | 166,67 | 166,67 | 166,67 | |
| 3390000000 | Aplicações Diretas | 155.999,42 | 12.999,89 | 12.999,89 | 12.999,89 | 12.999,89 | 12.999,89 | 12.999,89 | 12.999,89 | 12.999,89 | 12.999,89 | 12.999,89 | 12.999,89 | 12.999,89 | 12.999,89 | 12.999,89 | 12.999,89 | 12.999,89 | 12.999,89 | 12.999,89 | 12.999,89 | 12.999,89 | 12.999,89 | 12.999,89 | 12.999,89 | 12.999,89 | 12.999,89 | 12.999,89 | 12.999,89 | 12.999,89 | 12.999,89 |
| 3390360000 | Benefício Mensal ao Deficiente e ao Idoso | 999,97 | 83,33 | 83,33 | 83,33 | 83,33 | 83,33 | 83,33 | 83,33 | 83,33 | 83,33 | 83,33 | 83,33 | 83,33 | 83,33 | 83,33 | 83,33 | 83,33 | 83,33 | 83,33 | 83,33 | 83,33 | 83,33 | 83,33 | 83,33 | 83,33 | 83,33 | 83,33 | 83,33 | 83,33 | |
| 3390140000 | Diários - Civil | 4.999,95 | 416,66 | 416,66 | 416,66 | 416,66 | 416,66 | 416,66 | 416,66 | 416,66 | 416,66 | 416,66 | 416,66 | 416,66 | 416,66 | 416,66 | 416,66 | 416,66 | 416,66 | 416,66 | 416,66 | 416,66 | 416,66 | 416,66 | 416,66 | 416,66 | 416,66 | 416,66 | 416,66 | 416,66 | |
| 3390300000 | Material de Consumo | 28.999,93 | 2.416,65 | 2.416,65 | 2.416,65 | 2.416,65 | 2.416,65 | 2.416,65 | 2.416,65 | 2.416,65 | 2.416,65 | 2.416,65 | 2.416,65 | 2.416,65 | 2.416,65 | 2.416,65 | 2.416,65 | 2.416,65 | 2.416,65 | 2.416,65 | 2.416,65 | 2.416,65 | 2.416,65 | 2.416,65 | 2.416,65 | 2.416,65 | 2.416,65 | 2.416,65 | 2.416,65 | 2.416,65 | |
| 3390320000 | Material, Bem ou Serviço para Distribuição Gratuita | 9.000,03 | 750,00 | 750,00 | 750,00 | 750,00 | 750,00 | 750,00 | 750,00 | 750,00 | 750,00 | 750,00 | 750,00 | 750,00 | 750,00 | 750,00 | 750,00 | 750,00 | 750,00 | 750,00 | 750,00 | 750,00 | 750,00 | 750,00 | 750,00 | 750,00 | 750,00 | 750,00 | 750,00 | 750,00 | |
| 3390330000 | Passagens e Despesas com Locomoção | 999,97 | 83,33 | 83,33 | 83,33 | 83,33 | 83,33 | 83,33 | 83,33 | 83,33 | 83,33 | 83,33 | 83,33 | 83,33 | 83,33 | 83,33 | 83,33 | 83,33 | 83,33 | 83,33 | 83,33 | 83,33 | 83,33 | 83,33 | 83,33 | 83,33 | 83,33 | 83,33 | 83,33 | 83,33 | |
| 3390340000 | Outras Despesas de Pessoal Decorrentes de Contratos de | 999,97 | 83,33 | 83,33 | 83,33 | 83,33 | 83,33 | 83,33 | 83,33 | 83,33 | 83,33 | 83,33 | 83,33 | 83,33 | 83,33 | 83,33 | 83,33 | 83,33 | 83,33 | 83,33 | 83,33 | 83,33 | 83,33 | 83,33 | 83,33 | 83,33 | 83,33 | 83,33 | 83,33 | 83,33 | |
| 3390360000 | Outros Serviços de Terceiros - Pessoa Física | 28.999,83 | 2.416,64 | 2.416,64 | 2.416,64 | 2.416,64 | 2.416,64 | 2.416,64 | 2.416,64 | 2.416,64 | 2.416,64 | 2.416,64 | 2.416,64 | 2.416,64 | 2.416,64 | 2.416,64 | 2.416,64 | 2.416,64 | 2.416,64 | 2.416,64 | 2.416,64 | 2.416,64 | 2.416,64 | 2.416,64 | 2.416,64 | 2.416,64 | 2.416,64 | 2.416,64 | 2.416,64 | 2.416,64 | |
| 3390390000 | Outros Serviços de Terceiros - Pessoa Jurídica | 33.999,88 | 2.833,31 | 2.833,31 | 2.833,31 | 2.833,31 | 2.833,31 | 2.833,31 | 2.833,31 | 2.833,31 | 2.833,31 | 2.833,31 | 2.833,31 | 2.833,31 | 2.833,31 | 2.833,31 | 2.833,31 | 2.833,31 | 2.833,31 | 2.833,31 | 2.833,31 | 2.833,31 | 2.833,31 | 2.833,31 | 2.833,31 | 2.833,31 | 2.833,31 | 2.833,31 | 2.833,31 | 2.833,31 | |
| 3390400000 | Serviços de Tecnologia da Informação e Comunicação - | 16.999,99 | 1.416,66 | 1.416,66 | 1.416,66 | 1.416,66 | 1.416,66 | 1.416,66 | 1.416,66 | 1.416,66 | 1.416,66 | 1.416,66 | 1.416,66 | 1.416,66 | 1.416,66 | 1.416,66 | 1.416,66 | 1.416,66 | 1.416,66 | 1.416,66 | 1.416,66 | 1.416,66 | 1.416,66 | 1.416,66 | 1.416,66 | 1.416,66 | 1.416,66 | 1.416,66 | 1.416,66 | 1.416,66 | |
| 3390480000 | Outros Auxílios Financeiros a Pessoas Físicas | 2.999,91 | 249,99 | 249,99 | 249,99 | 249,99 | 249,99 | 249,99 | 249,99 | 249,99 | 249,99 | 249,99 | 249,99 | 249,99 | 249,99 | 249,99 | 249,99 | 249,99 | 249,99 | 249,99 | 249,99 | 249,99 | 249,99 | 249,99 | 249,99 | 249,99 | 249,99 | 249,99 | 249,99 | 249,99 | |
| 3390920000 | Despesas de Exercícios Anteriores | 6.999,99 | 583,33 | 583,33 | 583,33 | 583,33 | 583,33 | 583,33 | 583,33 | 583,33 | 583,33 | 583,33 | 583,33 | 583,33 | 583,33 | 583,33 | 583,33 | 583,33 | 583,33 | 583,33 | 583,33 | 583,33 | 583,33 | 583,33 | 583,33 | 583,33 | 583,33 | 583,33 | 583,33 | 583,33 | |
| 3390930000 | Indenizações e Restituições | 16.000,02 | 1.333,33 | 1.333,33 | 1.333,33 | 1.333,33 | 1.333,33 | 1.333,33 | 1.333,33 | 1.333,33 | 1.333,33 | 1.333,33 | 1.333,33 | 1.333,33 | 1.333,33 | 1.333,33 | 1.333,33 | 1.333,33 | 1.333,33 | 1.333,33 | 1.333,33 | 1.333,33 | 1.333,33 | 1.333,33 | 1.333,33 | 1.333,33 | 1.333,33 | 1.333,33 | 1.333,33 | 1.333,33 | |
| 3390940000 | Indenizações e Restituições Trabalhistas | 3.999,98 | 333,33 | 333,33 | 333,33 | 333,33 | 333,33 | 333,33 | 333,33 | 333,33 | 333,33 | 333,33 | 333,33 | 333,33 | 333,33 | 333,33 | 333,33 | 333,33 | 333,33 | 333,33 | 333,33 | 333,33 | 333,33 | 333,33 | 333,33 | 333,33 | 333,33 | 333,33 | 333,33 | 333,33 | |
| 4000000000 | Despesas de Capital | 16.999,49 | 1.416,61 | 1.416,61 | 1.416,61 | 1.416,61 | 1.416,61 | 1.416,61 | 1.416,61 | 1.416,61 | 1.416,61 | 1.416,61 | 1.416,61 | 1.416,61 | 1.416,61 | 1.416,61 | 1.416,61 | 1.416,61 | 1.416,61 | 1.416,61 | 1.416,61 | 1.416,61 | 1.416,61 | 1.416,61 | 1.416,61 | 1.416,61 | 1.416,61 | 1.416,61 | 1.416,61 | 1.416,61 | |
| 4400000000 | Investimentos | 16.999,49 | 1.416,61 | 1.416,61 | 1.416,61 | 1.416,61 | 1.416,61 | 1.416,61 | 1.416,61 | 1.416,61 | 1.416,61 | 1.416,61 | 1.416,61 | 1.416,61 | 1.416,61 | 1.416,61 | 1.416,61 | 1.416,61 | 1.416,61 | 1.416,61 | 1.416,61 | 1.416,61 | 1.416,61 | 1.416,61 | 1.416,61 | 1.416,61 | 1.416,61 | 1.416,61 | 1.416,61 | 1.416,61 | |
| 4490000000 | Aplicações Diretas | 16.999,49 | 1.416,61 | 1.416,61 | 1.416,61 | 1.416,61 | 1.416,61 | 1.416,61 | 1.416,61 | 1.416,61 | 1.416,61 | 1.416,61 | 1.416,61 | 1.416,61 | 1.416,61 | 1.416,61 | 1.416,61 | 1.416,61 | 1.416,61 | 1.416,61 | 1.416,61 | 1.416,61 | 1.416,61 | 1.416,61 | 1.416,61 | 1.416,61 | 1.416,61 | 1.416,61 | 1.416,61 | 1.416,61 | |

Prefeitura Municipal de Cordeiros

| Código | Descrição | Orçamento | Janeiro | | Fevereiro | | Março | | Abril | | Maio | | Junho | | Julho | | Agosto | | Setembro | | Outubro | | Novembro | | Dezembro | | | |
|--|---------------------|-----------------|-------------------|-------------------|-------------------|-------------------|-------------------|-------------------|-------------------|-------------------|-------------------|-------------------|-------------------|-------------------|-------------------|-------------------|-------------------|-------------------|-------------------|-------------------|-------------------|-------------------|-------------------|-------------------|-------------------|-------------------|---------------|---------------|
| | | | Total 1º Bimestre | Total 2º Bimestre | Total 3º Bimestre | Total 4º Bimestre | Total 5º Bimestre | Total 6º Bimestre | Total 1º Bimestre | Total 2º Bimestre | Total 3º Bimestre | Total 4º Bimestre | Total 5º Bimestre | Total 6º Bimestre | Total 1º Bimestre | Total 2º Bimestre | Total 3º Bimestre | Total 4º Bimestre | Total 5º Bimestre | Total 6º Bimestre | Total 1º Bimestre | Total 2º Bimestre | Total 3º Bimestre | Total 4º Bimestre | Total 5º Bimestre | Total 6º Bimestre | | |
| MUNICÍPIO DE CORDEIROS | | | | | | | | | | | | | | | | | | | | | | | | | | | | |
| CONSOLIDADO | | | | | | | | | | | | | | | | | | | | | | | | | | | | |
| BAHIA | | | | | | | | | | | | | | | | | | | | | | | | | | | | |
| 13.694.468/0001-75 | | | | | | | | | | | | | | | | | | | | | | | | | | | | |
| METAS MENSAIS DA DESPESA COM SOMA BIMESTRAL POR LIMITAÇÕES DE EMPENHO | | | | | | | | | | | | | | | | | | | | | | | | | | | | |
| ORÇAMENTO DO EXERCÍCIO DE 2021 | | | | | | | | | | | | | | | | | | | | | | | | | | | | |
| 0310 - SECRETARIA MUNICIPAL DE ASSISTÊNCIA SOCIAL | | | | | | | | | | | | | | | | | | | | | | | | | | | | |
| 01 - SECRETARIA MUNICIPAL DE ASSISTÊNCIA SOCIAL | | | | | | | | | | | | | | | | | | | | | | | | | | | | |
| 892400 - Transferências de Convênios - Outros (não relacionados à educação/saúde) | | | | | | | | | | | | | | | | | | | | | | | | | | | | |
| 4000000000 | Despesa de Capital | 999.97 | 83,33 | 166,66 | 83,33 | 166,66 | 83,33 | 166,66 | 83,33 | 166,66 | 83,33 | 166,66 | 83,33 | 166,66 | 83,33 | 166,66 | 83,33 | 166,66 | 83,33 | 166,66 | 83,33 | 166,66 | 83,33 | 166,66 | 83,33 | 166,66 | 83,33 | 166,66 |
| 4400000000 | Investimentos | 999.97 | 83,33 | 166,66 | 83,33 | 166,66 | 83,33 | 166,66 | 83,33 | 166,66 | 83,33 | 166,66 | 83,33 | 166,66 | 83,33 | 166,66 | 83,33 | 166,66 | 83,33 | 166,66 | 83,33 | 166,66 | 83,33 | 166,66 | 83,33 | 166,66 | 83,33 | 166,66 |
| 4490000000 | Aplicações Diretas | 999.97 | 83,33 | 166,66 | 83,33 | 166,66 | 83,33 | 166,66 | 83,33 | 166,66 | 83,33 | 166,66 | 83,33 | 166,66 | 83,33 | 166,66 | 83,33 | 166,66 | 83,33 | 166,66 | 83,33 | 166,66 | 83,33 | 166,66 | 83,33 | 166,66 | 83,33 | 166,66 |
| 4490510000 | Obras e Instalações | 999.97 | 83,33 | 166,66 | 83,33 | 166,66 | 83,33 | 166,66 | 83,33 | 166,66 | 83,33 | 166,66 | 83,33 | 166,66 | 83,33 | 166,66 | 83,33 | 166,66 | 83,33 | 166,66 | 83,33 | 166,66 | 83,33 | 166,66 | 83,33 | 166,66 | 83,33 | 166,66 |
| TOTAL DA FONTE DE RECURSO: | | 999.97 | 83,33 | 166,66 | 83,33 | 166,66 | 83,33 | 166,66 | 83,33 | 166,66 | 83,33 | 166,66 | 83,33 | 166,66 | 83,33 | 166,66 | 83,33 | 166,66 | 83,33 | 166,66 | 83,33 | 166,66 | 83,33 | 166,66 | 83,33 | 166,66 | 83,33 | 166,66 |
| TOTAL DA FONTE DE RECURSO POR BIMESTRE: | | 999.97 | 0,00 | 0,00 | 0,00 | 0,00 | 0,00 | 0,00 | 0,00 | 0,00 | 0,00 | 0,00 | 0,00 | 0,00 | 0,00 | 0,00 | 0,00 | 0,00 | 0,00 | 0,00 | 0,00 | 0,00 | 0,00 | 0,00 | 0,00 | 0,00 | 0,00 | 0,00 |
| 992400 - Transferências de Convênios - Outros (não relacionados à educação/saúde) | | | | | | | | | | | | | | | | | | | | | | | | | | | | |
| 4000000000 | Despesa de Capital | 999.97 | 83,33 | 166,66 | 83,33 | 166,66 | 83,33 | 166,66 | 83,33 | 166,66 | 83,33 | 166,66 | 83,33 | 166,66 | 83,33 | 166,66 | 83,33 | 166,66 | 83,33 | 166,66 | 83,33 | 166,66 | 83,33 | 166,66 | 83,33 | 166,66 | 83,33 | 166,66 |
| 4400000000 | Investimentos | 999.97 | 83,33 | 166,66 | 83,33 | 166,66 | 83,33 | 166,66 | 83,33 | 166,66 | 83,33 | 166,66 | 83,33 | 166,66 | 83,33 | 166,66 | 83,33 | 166,66 | 83,33 | 166,66 | 83,33 | 166,66 | 83,33 | 166,66 | 83,33 | 166,66 | 83,33 | 166,66 |
| 4490000000 | Aplicações Diretas | 999.97 | 83,33 | 166,66 | 83,33 | 166,66 | 83,33 | 166,66 | 83,33 | 166,66 | 83,33 | 166,66 | 83,33 | 166,66 | 83,33 | 166,66 | 83,33 | 166,66 | 83,33 | 166,66 | 83,33 | 166,66 | 83,33 | 166,66 | 83,33 | 166,66 | 83,33 | 166,66 |
| 4490510000 | Obras e Instalações | 999.97 | 83,33 | 166,66 | 83,33 | 166,66 | 83,33 | 166,66 | 83,33 | 166,66 | 83,33 | 166,66 | 83,33 | 166,66 | 83,33 | 166,66 | 83,33 | 166,66 | 83,33 | 166,66 | 83,33 | 166,66 | 83,33 | 166,66 | 83,33 | 166,66 | 83,33 | 166,66 |
| TOTAL DA FONTE DE RECURSO: | | 1.999.94 | 166,66 | 333,32 | 166,66 | 333,32 | 166,66 | 166,66 | 166,66 | 166,66 | 166,66 | 166,66 | 166,66 | 166,66 | 166,66 | 166,66 | 166,66 | 166,66 | 166,66 | 166,66 | 166,66 | 166,66 | 166,66 | 166,66 | 166,66 | 166,66 | 166,66 | 166,66 |
| TOTAL DA FONTE DE RECURSO POR BIMESTRE: | | 999.97 | 0,00 | 0,00 | 0,00 | 0,00 | 0,00 | 0,00 | 0,00 | 0,00 | 0,00 | 0,00 | 0,00 | 0,00 | 0,00 | 0,00 | 0,00 | 0,00 | 0,00 | 0,00 | 0,00 | 0,00 | 0,00 | 0,00 | 0,00 | 0,00 | 0,00 | 0,00 |
| TOTAL DA UNIDADE: | | 1.999.94 | 166,66 | 333,32 | 166,66 | 333,32 | 166,66 | 166,66 | 166,66 | 166,66 | 166,66 | 166,66 | 166,66 | 166,66 | 166,66 | 166,66 | 166,66 | 166,66 | 166,66 | 166,66 | 166,66 | 166,66 | 166,66 | 166,66 | 166,66 | 166,66 | 166,66 | 166,66 |
| TOTAL DA UNIDADE POR BIMESTRE: | | 999.97 | 0,00 | 0,00 | 0,00 | 0,00 | 0,00 | 0,00 | 0,00 | 0,00 | 0,00 | 0,00 | 0,00 | 0,00 | 0,00 | 0,00 | 0,00 | 0,00 | 0,00 | 0,00 | 0,00 | 0,00 | 0,00 | 0,00 | 0,00 | 0,00 | 0,00 | 0,00 |
| 02 - FUNDO MUNICIPAL DE ASSISTÊNCIA SOCIAL | | | | | | | | | | | | | | | | | | | | | | | | | | | | |

Prefeitura Municipal de Cordeiros

| Código | Descrição | Orçamento | Janeiro | Fevereiro | Março | Abril | Maió | Junho | Julho | Agosto | Setembro | Outubro | Novembro | Dezembro | |
|--|------------------------------------|-----------|-------------------|-----------------|-----------------|-------------------|-----------------|-----------------|-------------------|-----------------|-----------------|-------------------|-----------------|-----------------|-------------------|
| | | | Total 1º Bimestre | | | Total 2º Bimestre | | | Total 3º Bimestre | | | Total 4º Bimestre | | | Total 5º Bimestre |
| 0310 - SECRETARIA MUNICIPAL DE ASSISTÊNCIA SOCIAL | | | | | | | | | | | | | | | |
| 02 - FUNDO MUNICIPAL DE ASSISTÊNCIA SOCIAL | | | | | | | | | | | | | | | |
| 010000 - Recursos Ordinários | | | | | | | | | | | | | | | |
| 4400000000 | Investimentos | 3.999,98 | 333,33 | 333,33 | 333,33 | 333,33 | 333,33 | 333,33 | 333,33 | 333,33 | 333,33 | 333,33 | 333,33 | 333,35 | |
| | | | 666,66 | 666,66 | 666,66 | 666,66 | 666,66 | 666,66 | 666,66 | 666,66 | 666,66 | 666,66 | 666,66 | 666,68 | |
| 4490000000 | Aplicações Diretas | 3.999,98 | 333,33 | 333,33 | 333,33 | 333,33 | 333,33 | 333,33 | 333,33 | 333,33 | 333,33 | 333,33 | 333,33 | 333,35 | |
| | | | 666,66 | 666,66 | 666,66 | 666,66 | 666,66 | 666,66 | 666,66 | 666,66 | 666,66 | 666,66 | 666,66 | 666,68 | |
| 4490520000 | Equipamentos e Material Permanente | 3.999,98 | 333,33 | 333,33 | 333,33 | 333,33 | 333,33 | 333,33 | 333,33 | 333,33 | 333,33 | 333,33 | 333,33 | 333,35 | |
| | | | 666,66 | 666,66 | 666,66 | 666,66 | 666,66 | 666,66 | 666,66 | 666,66 | 666,66 | 666,66 | 666,66 | 666,68 | |
| TOTAL DA FONTE DE RECURSO: | | | 6.666,61 | 6.666,61 | 6.666,61 | 6.666,61 | 6.666,61 | 6.666,61 | 6.666,61 | 6.666,61 | 6.666,61 | 6.666,61 | 6.666,61 | 6.666,99 | |
| TOTAL DA FONTE DE RECURSO POR BIMESTRE: | | | 0,00 | 0,00 | 0,00 | 0,00 | 0,00 | 0,00 | 0,00 | 0,00 | 0,00 | 0,00 | 0,00 | 0,00 | |

Prefeitura Municipal de Cordeiros

| Código | Descrição | Orçamento | Município de Cordeiros Consolidado Bahia 13.694.468/0001-75 Metas Mensais da Despesa com Soma Bimestral por Limitações de Empenho Orçamento do Exercício de 2021 | | | | | | | | | | | | |
|---|---|-----------|--|-----------|-------------------|-----------|-------------------|-----------|-------------------|-----------|-------------------|-----------|-------------------|-----------|-----------|
| | | | Jan | Fev | Mar | Abr | Mai | Jun | Jul | Ag | Set | Out | Nov | Dez | |
| | | | Total 1º Bimestre | | Total 2º Bimestre | | Total 3º Bimestre | | Total 4º Bimestre | | Total 5º Bimestre | | Total 6º Bimestre | | |
| 0310 - SECRETARIA MUNICIPAL DE ASSISTÊNCIA SOCIAL | | | | | | | | | | | | | | | |
| 02 - FUNDO MUNICIPAL DE ASSISTÊNCIA SOCIAL | | | | | | | | | | | | | | | |
| 092900 - Transferências de Recursos do Fundo Nacional de Assistência Social - FNAS | | | | | | | | | | | | | | | |
| 3390480000 | Outros Auxílios Financeiros a Pessoas Físicas | 4.999,85 | 416,65 | 416,65 | 416,65 | 416,65 | 416,65 | 416,65 | 416,65 | 416,65 | 416,65 | 416,65 | 416,65 | 416,65 | 416,70 |
| | | | 833,30 | 833,30 | 833,30 | 833,30 | 833,30 | 833,30 | 833,30 | 833,30 | 833,30 | 833,30 | 833,30 | 833,30 | 833,35 |
| 4000000000 | Despesas de Capital | 18.999,93 | 1.583,32 | 1.583,32 | 1.583,32 | 1.583,32 | 1.583,32 | 1.583,32 | 1.583,32 | 1.583,32 | 1.583,32 | 1.583,32 | 1.583,32 | 1.583,32 | 1.583,41 |
| | | | 3.166,64 | 3.166,64 | 3.166,64 | 3.166,64 | 3.166,64 | 3.166,64 | 3.166,64 | 3.166,64 | 3.166,64 | 3.166,64 | 3.166,64 | 3.166,73 | 3.166,73 |
| 4400000000 | Investimentos | 18.999,93 | 1.583,32 | 1.583,32 | 1.583,32 | 1.583,32 | 1.583,32 | 1.583,32 | 1.583,32 | 1.583,32 | 1.583,32 | 1.583,32 | 1.583,32 | 1.583,32 | 1.583,41 |
| | | | 3.166,64 | 3.166,64 | 3.166,64 | 3.166,64 | 3.166,64 | 3.166,64 | 3.166,64 | 3.166,64 | 3.166,64 | 3.166,64 | 3.166,64 | 3.166,73 | 3.166,73 |
| 4490000000 | Aplicações Diretas | 18.999,93 | 1.583,32 | 1.583,32 | 1.583,32 | 1.583,32 | 1.583,32 | 1.583,32 | 1.583,32 | 1.583,32 | 1.583,32 | 1.583,32 | 1.583,32 | 1.583,32 | 1.583,41 |
| | | | 3.166,64 | 3.166,64 | 3.166,64 | 3.166,64 | 3.166,64 | 3.166,64 | 3.166,64 | 3.166,64 | 3.166,64 | 3.166,64 | 3.166,64 | 3.166,73 | 3.166,73 |
| 4490510000 | Obras e Instalações | 999,97 | 83,33 | 83,33 | 83,33 | 83,33 | 83,33 | 83,33 | 83,33 | 83,33 | 83,33 | 83,33 | 83,33 | 83,33 | 83,34 |
| | | | 166,66 | 166,66 | 166,66 | 166,66 | 166,66 | 166,66 | 166,66 | 166,66 | 166,66 | 166,66 | 166,66 | 166,67 | 166,67 |
| 4490520000 | Equipamentos e Material Permanente | 17.999,96 | 1.499,99 | 1.499,99 | 1.499,99 | 1.499,99 | 1.499,99 | 1.499,99 | 1.499,99 | 1.499,99 | 1.499,99 | 1.499,99 | 1.499,99 | 1.499,99 | 1.500,07 |
| | | | 2.999,98 | 2.999,98 | 2.999,98 | 2.999,98 | 2.999,98 | 2.999,98 | 2.999,98 | 2.999,98 | 2.999,98 | 2.999,98 | 2.999,98 | 3.000,06 | 3.000,06 |
| TOTAL DA FONTE DE RECURSO: | | | 62.332,95 | 62.332,95 | 62.332,95 | 62.332,95 | 62.332,95 | 62.332,95 | 62.332,95 | 62.332,95 | 62.332,95 | 62.332,95 | 62.332,95 | 62.332,95 | 62.336,24 |
| TOTAL DA FONTE DE RECURSO POR BIMESTRE: | | | 0,00 | 0,00 | 0,00 | 0,00 | 0,00 | 0,00 | 0,00 | 0,00 | 0,00 | 0,00 | 0,00 | 0,00 | 0,00 |
| TOTAL DA UNIDADE: | | | 62.332,95 | 62.332,95 | 62.332,95 | 62.332,95 | 62.332,95 | 62.332,95 | 62.332,95 | 62.332,95 | 62.332,95 | 62.332,95 | 62.332,95 | 62.332,95 | 62.336,24 |
| TOTAL DA UNIDADE POR BIMESTRE: | | | 0,00 | 0,00 | 0,00 | 0,00 | 0,00 | 0,00 | 0,00 | 0,00 | 0,00 | 0,00 | 0,00 | 0,00 | 0,00 |
| TOTAL DO ORÇÃO: | | | 62.499,61 | 62.499,61 | 62.499,61 | 62.499,61 | 62.499,61 | 62.499,61 | 62.499,61 | 62.499,61 | 62.499,61 | 62.499,61 | 62.499,61 | 62.499,61 | 62.502,92 |
| TOTAL DO ORÇÃO POR BIMESTRE: | | | 0,00 | 0,00 | 0,00 | 0,00 | 0,00 | 0,00 | 0,00 | 0,00 | 0,00 | 0,00 | 0,00 | 0,00 | 0,00 |

Prefeitura Municipal de Cordeiros

| Código | Descrição | Orçamento | Janeiro | | Fevereiro | | Março | | Abril | | Maio | | Junho | | Julho | | Agosto | | Setembro | | Outubro | | Novembro | | Dezembro | | | | | | |
|--|--|------------|-------------------|-------------------|-------------------|-------------------|-------------------|-------------------|-------------------|-------------------|-------------------|-------------------|-------------------|-------------------|-------------------|-------------------|-------------------|-------------------|-------------------|-------------------|-------------------|-------------------|-------------------|-------------------|-------------------|-------------------|-----------|-----------|-----------|-----------|-----------|
| | | | Total 1º Bimestre | Total 2º Bimestre | Total 3º Bimestre | Total 4º Bimestre | Total 5º Bimestre | Total 6º Bimestre | Total 1º Bimestre | Total 2º Bimestre | Total 3º Bimestre | Total 4º Bimestre | Total 5º Bimestre | Total 6º Bimestre | Total 1º Bimestre | Total 2º Bimestre | Total 3º Bimestre | Total 4º Bimestre | Total 5º Bimestre | Total 6º Bimestre | Total 1º Bimestre | Total 2º Bimestre | Total 3º Bimestre | Total 4º Bimestre | Total 5º Bimestre | Total 6º Bimestre | | | | | |
| 0310 - SECRETARIA MUNICIPAL DE ASSISTÊNCIA SOCIAL | | | | | | | | | | | | | | | | | | | | | | | | | | | | | | | |
| 02 - FUNDO MUNICIPAL DE ASSISTÊNCIA SOCIAL | | | | | | | | | | | | | | | | | | | | | | | | | | | | | | | |
| 3000000000 | Despesas Correntes | 728.998,66 | 60.749,62 | 60.749,62 | 60.749,62 | 60.749,62 | 60.749,62 | 60.749,62 | 60.749,62 | 60.749,62 | 60.749,62 | 60.749,62 | 60.749,62 | 60.749,62 | 60.749,62 | 60.749,62 | 60.749,62 | 60.749,62 | 60.749,62 | 60.749,62 | 60.749,62 | 60.749,62 | 60.749,62 | 60.749,62 | 60.749,62 | 60.749,62 | 60.749,62 | 60.749,62 | 60.749,62 | 60.749,62 | 60.749,62 |
| 3100000000 | Pessoal e Encargos Sociais | 272.999,72 | 22.749,88 | 22.749,88 | 22.749,88 | 22.749,88 | 22.749,88 | 22.749,88 | 22.749,88 | 22.749,88 | 22.749,88 | 22.749,88 | 22.749,88 | 22.749,88 | 22.749,88 | 22.749,88 | 22.749,88 | 22.749,88 | 22.749,88 | 22.749,88 | 22.749,88 | 22.749,88 | 22.749,88 | 22.749,88 | 22.749,88 | 22.749,88 | 22.749,88 | 22.749,88 | 22.749,88 | 22.749,88 | 22.749,88 |
| 3190000000 | Aplicações Diretas | 272.999,72 | 22.749,88 | 22.749,88 | 22.749,88 | 22.749,88 | 22.749,88 | 22.749,88 | 22.749,88 | 22.749,88 | 22.749,88 | 22.749,88 | 22.749,88 | 22.749,88 | 22.749,88 | 22.749,88 | 22.749,88 | 22.749,88 | 22.749,88 | 22.749,88 | 22.749,88 | 22.749,88 | 22.749,88 | 22.749,88 | 22.749,88 | 22.749,88 | 22.749,88 | 22.749,88 | 22.749,88 | 22.749,88 | 22.749,88 |
| 3190040000 | Contratação por Tempo Determinado | 9.999,90 | 833,32 | 833,32 | 833,32 | 833,32 | 833,32 | 833,32 | 833,32 | 833,32 | 833,32 | 833,32 | 833,32 | 833,32 | 833,32 | 833,32 | 833,32 | 833,32 | 833,32 | 833,32 | 833,32 | 833,32 | 833,32 | 833,32 | 833,32 | 833,32 | 833,32 | 833,32 | 833,32 | 833,32 | 833,32 |
| 3190110000 | Vencimentos e Vantagens Fixas - Pessoal Civil | 258.999,94 | 21.583,24 | 21.583,24 | 21.583,24 | 21.583,24 | 21.583,24 | 21.583,24 | 21.583,24 | 21.583,24 | 21.583,24 | 21.583,24 | 21.583,24 | 21.583,24 | 21.583,24 | 21.583,24 | 21.583,24 | 21.583,24 | 21.583,24 | 21.583,24 | 21.583,24 | 21.583,24 | 21.583,24 | 21.583,24 | 21.583,24 | 21.583,24 | 21.583,24 | 21.583,24 | 21.583,24 | 21.583,24 | 21.583,24 |
| 3190130000 | Obrigações Patronais | 1.999,94 | 166,66 | 166,66 | 166,66 | 166,66 | 166,66 | 166,66 | 166,66 | 166,66 | 166,66 | 166,66 | 166,66 | 166,66 | 166,66 | 166,66 | 166,66 | 166,66 | 166,66 | 166,66 | 166,66 | 166,66 | 166,66 | 166,66 | 166,66 | 166,66 | 166,66 | 166,66 | 166,66 | 166,66 | 166,66 |
| 3190160000 | Outras Despesas Variáveis - Pessoal Civil | 1.999,94 | 166,66 | 166,66 | 166,66 | 166,66 | 166,66 | 166,66 | 166,66 | 166,66 | 166,66 | 166,66 | 166,66 | 166,66 | 166,66 | 166,66 | 166,66 | 166,66 | 166,66 | 166,66 | 166,66 | 166,66 | 166,66 | 166,66 | 166,66 | 166,66 | 166,66 | 166,66 | 166,66 | 166,66 | 166,66 |
| 3300000000 | Outras Despesas Correntes | 455.998,94 | 37.999,74 | 37.999,74 | 37.999,74 | 37.999,74 | 37.999,74 | 37.999,74 | 37.999,74 | 37.999,74 | 37.999,74 | 37.999,74 | 37.999,74 | 37.999,74 | 37.999,74 | 37.999,74 | 37.999,74 | 37.999,74 | 37.999,74 | 37.999,74 | 37.999,74 | 37.999,74 | 37.999,74 | 37.999,74 | 37.999,74 | 37.999,74 | 37.999,74 | 37.999,74 | 37.999,74 | 37.999,74 | 37.999,74 |
| 3390000000 | Aplicações Diretas | 455.998,94 | 37.999,74 | 37.999,74 | 37.999,74 | 37.999,74 | 37.999,74 | 37.999,74 | 37.999,74 | 37.999,74 | 37.999,74 | 37.999,74 | 37.999,74 | 37.999,74 | 37.999,74 | 37.999,74 | 37.999,74 | 37.999,74 | 37.999,74 | 37.999,74 | 37.999,74 | 37.999,74 | 37.999,74 | 37.999,74 | 37.999,74 | 37.999,74 | 37.999,74 | 37.999,74 | 37.999,74 | 37.999,74 | 37.999,74 |
| 3390040000 | Contratação por Tempo Determinado | 13.999,98 | 1.166,66 | 1.166,66 | 1.166,66 | 1.166,66 | 1.166,66 | 1.166,66 | 1.166,66 | 1.166,66 | 1.166,66 | 1.166,66 | 1.166,66 | 1.166,66 | 1.166,66 | 1.166,66 | 1.166,66 | 1.166,66 | 1.166,66 | 1.166,66 | 1.166,66 | 1.166,66 | 1.166,66 | 1.166,66 | 1.166,66 | 1.166,66 | 1.166,66 | 1.166,66 | 1.166,66 | 1.166,66 | 1.166,66 |
| 3390080000 | Outros Benefícios Assistenciais do Servidor e do Militar | 999,97 | 83,33 | 83,33 | 83,33 | 83,33 | 83,33 | 83,33 | 83,33 | 83,33 | 83,33 | 83,33 | 83,33 | 83,33 | 83,33 | 83,33 | 83,33 | 83,33 | 83,33 | 83,33 | 83,33 | 83,33 | 83,33 | 83,33 | 83,33 | 83,33 | 83,33 | 83,33 | 83,33 | 83,33 | 83,33 |
| 3390140000 | Diárias - Civil | 10.999,87 | 916,65 | 916,65 | 916,65 | 916,65 | 916,65 | 916,65 | 916,65 | 916,65 | 916,65 | 916,65 | 916,65 | 916,65 | 916,65 | 916,65 | 916,65 | 916,65 | 916,65 | 916,65 | 916,65 | 916,65 | 916,65 | 916,65 | 916,65 | 916,65 | 916,65 | 916,65 | 916,65 | 916,65 | 916,65 |
| 3390300000 | Material de Consumo | 228.999,73 | 19.083,23 | 19.083,23 | 19.083,23 | 19.083,23 | 19.083,23 | 19.083,23 | 19.083,23 | 19.083,23 | 19.083,23 | 19.083,23 | 19.083,23 | 19.083,23 | 19.083,23 | 19.083,23 | 19.083,23 | 19.083,23 | 19.083,23 | 19.083,23 | 19.083,23 | 19.083,23 | 19.083,23 | 19.083,23 | 19.083,23 | 19.083,23 | 19.083,23 | 19.083,23 | 19.083,23 | 19.083,23 | 19.083,23 |
| 3390320000 | Material, Bem ou Serviço para Distribuição Gratuita | 10.999,87 | 916,65 | 916,65 | 916,65 | 916,65 | 916,65 | 916,65 | 916,65 | 916,65 | 916,65 | 916,65 | 916,65 | 916,65 | 916,65 | 916,65 | 916,65 | 916,65 | 916,65 | 916,65 | 916,65 | 916,65 | 916,65 | 916,65 | 916,65 | 916,65 | 916,65 | 916,65 | 916,65 | 916,65 | 916,65 |
| 3390330000 | Passagens e Despesas com Locomoção | 38.000,07 | 3.166,66 | 3.166,66 | 3.166,66 | 3.166,66 | 3.166,66 | 3.166,66 | 3.166,66 | 3.166,66 | 3.166,66 | 3.166,66 | 3.166,66 | 3.166,66 | 3.166,66 | 3.166,66 | 3.166,66 | 3.166,66 | 3.166,66 | 3.166,66 | 3.166,66 | 3.166,66 | 3.166,66 | 3.166,66 | 3.166,66 | 3.166,66 | 3.166,66 | 3.166,66 | 3.166,66 | 3.166,66 | 3.166,66 |
| 3390350000 | Serviços de Consultoria | 999,97 | 83,33 | 83,33 | 83,33 | 83,33 | 83,33 | 83,33 | 83,33 | 83,33 | 83,33 | 83,33 | 83,33 | 83,33 | 83,33 | 83,33 | 83,33 | 83,33 | 83,33 | 83,33 | 83,33 | 83,33 | 83,33 | 83,33 | 83,33 | 83,33 | 83,33 | 83,33 | 83,33 | 83,33 | 83,33 |
| 3390360000 | Outros Serviços de Terceiros - Pessoa Física | 53.999,89 | 4.499,97 | 4.499,97 | 4.499,97 | 4.499,97 | 4.499,97 | 4.499,97 | 4.499,97 | 4.499,97 | 4.499,97 | 4.499,97 | 4.499,97 | 4.499,97 | 4.499,97 | 4.499,97 | 4.499,97 | 4.499,97 | 4.499,97 | 4.499,97 | 4.499,97 | 4.499,97 | 4.499,97 | 4.499,97 | 4.499,97 | 4.499,97 | 4.499,97 | 4.499,97 | 4.499,97 | 4.499,97 | 4.499,97 |
| 3390390000 | Outros Serviços de Terceiros - Pessoa Jurídica | 67.999,86 | 5.666,63 | 5.666,63 | 5.666,63 | 5.666,63 | 5.666,63 | 5.666,63 | 5.666,63 | 5.666,63 | 5.666,63 | 5.666,63 | 5.666,63 | 5.666,63 | 5.666,63 | 5.666,63 | 5.666,63 | 5.666,63 | 5.666,63 | 5.666,63 | 5.666,63 | 5.666,63 | 5.666,63 | 5.666,63 | 5.666,63 | 5.666,63 | 5.666,63 | 5.666,63 | 5.666,63 | 5.666,63 | 5.666,63 |
| | | | 11.333,26 | 11.333,26 | 11.333,26 | 11.333,26 | 11.333,26 | 11.333,26 | 11.333,26 | 11.333,26 | 11.333,26 | 11.333,26 | 11.333,26 | 11.333,26 | 11.333,26 | 11.333,26 | 11.333,26 | 11.333,26 | 11.333,26 | 11.333,26 | 11.333,26 | 11.333,26 | 11.333,26 | 11.333,26 | 11.333,26 | 11.333,26 | 11.333,26 | 11.333,26 | 11.333,26 | 11.333,26 | 11.333,26 |

Prefeitura Municipal de Cordeiros

| Código | Descrição | Orçamento | Janeiro | | Fevereiro | | Março | | Abril | | Maio | | Junho | | Julho | | Agosto | | Setembro | | Outubro | | Novembro | | Dezembro | | | | |
|--|--|-------------------|-------------------|-------------------|-------------------|-------------------|-------------------|-------------------|-------------------|-------------------|-------------------|-------------------|-------------------|-------------------|-------------------|-------------------|-------------------|-------------------|-------------------|-------------------|-------------------|-------------------|-------------------|-------------------|-------------------|-------------------|------------------|------------------|-------------------|
| | | | Total 1º Bimestre | Total 2º Bimestre | Total 3º Bimestre | Total 4º Bimestre | Total 5º Bimestre | Total 6º Bimestre | Total 1º Bimestre | Total 2º Bimestre | Total 3º Bimestre | Total 4º Bimestre | Total 5º Bimestre | Total 6º Bimestre | Total 1º Bimestre | Total 2º Bimestre | Total 3º Bimestre | Total 4º Bimestre | Total 5º Bimestre | Total 6º Bimestre | Total 1º Bimestre | Total 2º Bimestre | Total 3º Bimestre | Total 4º Bimestre | Total 5º Bimestre | Total 6º Bimestre | | | |
| 0310 - SECRETARIA MUNICIPAL DE ASSISTÊNCIA SOCIAL | | | | | | | | | | | | | | | | | | | | | | | | | | | | | |
| 02 - FUNDO MUNICIPAL DE ASSISTÊNCIA SOCIAL | | | | | | | | | | | | | | | | | | | | | | | | | | | | | |
| 3390400000 | Serviços de Tecnologia da Informação e Comunicação - | 999,97 | 83,33 | 83,33 | 166,66 | 166,66 | 83,33 | 83,33 | 166,66 | 166,66 | 83,33 | 83,33 | 166,66 | 166,66 | 83,33 | 83,33 | 166,66 | 166,66 | 83,33 | 83,33 | 166,66 | 166,66 | 83,33 | 83,33 | 166,66 | 166,66 | 83,33 | 83,33 | 166,66 |
| 3390480000 | Outros Auxílios Financeiros a Pessoas Físicas | 27.999,76 | 2.333,30 | 2.333,30 | 4.666,60 | 4.666,60 | 2.333,30 | 2.333,30 | 4.666,60 | 4.666,60 | 2.333,30 | 2.333,30 | 4.666,60 | 4.666,60 | 2.333,30 | 2.333,30 | 4.666,60 | 4.666,60 | 2.333,30 | 2.333,30 | 4.666,60 | 4.666,60 | 2.333,30 | 2.333,30 | 4.666,60 | 4.666,60 | 2.333,30 | 2.333,30 | 4.666,60 |
| 4000000000 | Despesas de Capital | 24.999,85 | 2.083,31 | 2.083,31 | 4.166,62 | 4.166,62 | 2.083,31 | 2.083,31 | 4.166,62 | 4.166,62 | 2.083,31 | 2.083,31 | 4.166,62 | 4.166,62 | 2.083,31 | 2.083,31 | 4.166,62 | 4.166,62 | 2.083,31 | 2.083,31 | 4.166,62 | 4.166,62 | 2.083,31 | 2.083,31 | 4.166,62 | 4.166,62 | 2.083,31 | 2.083,31 | 4.166,62 |
| 4400000000 | Investimentos | 24.999,85 | 2.083,31 | 2.083,31 | 4.166,62 | 4.166,62 | 2.083,31 | 2.083,31 | 4.166,62 | 4.166,62 | 2.083,31 | 2.083,31 | 4.166,62 | 4.166,62 | 2.083,31 | 2.083,31 | 4.166,62 | 4.166,62 | 2.083,31 | 2.083,31 | 4.166,62 | 4.166,62 | 2.083,31 | 2.083,31 | 4.166,62 | 4.166,62 | 2.083,31 | 2.083,31 | 4.166,62 |
| 4490000000 | Aplicações Diretas | 24.999,85 | 2.083,31 | 2.083,31 | 4.166,62 | 4.166,62 | 2.083,31 | 2.083,31 | 4.166,62 | 4.166,62 | 2.083,31 | 2.083,31 | 4.166,62 | 4.166,62 | 2.083,31 | 2.083,31 | 4.166,62 | 4.166,62 | 2.083,31 | 2.083,31 | 4.166,62 | 4.166,62 | 2.083,31 | 2.083,31 | 4.166,62 | 4.166,62 | 2.083,31 | 2.083,31 | 4.166,62 |
| 4490510000 | Obras e Instalações | 999,97 | 83,33 | 83,33 | 166,66 | 166,66 | 83,33 | 83,33 | 166,66 | 166,66 | 83,33 | 83,33 | 166,66 | 166,66 | 83,33 | 83,33 | 166,66 | 166,66 | 83,33 | 83,33 | 166,66 | 166,66 | 83,33 | 83,33 | 166,66 | 166,66 | 83,33 | 83,33 | 166,66 |
| 4490520000 | Equipamentos e Material Permanente | 23.999,88 | 1.999,98 | 1.999,98 | 3.999,96 | 3.999,96 | 1.999,98 | 1.999,98 | 3.999,96 | 3.999,96 | 1.999,98 | 1.999,98 | 3.999,96 | 3.999,96 | 1.999,98 | 1.999,98 | 3.999,96 | 3.999,96 | 1.999,98 | 1.999,98 | 3.999,96 | 3.999,96 | 1.999,98 | 1.999,98 | 3.999,96 | 3.999,96 | 1.999,98 | 1.999,98 | 3.999,96 |
| TOTAL DA UNIDADE: | | 753.998,51 | 62.832,93 | 62.832,93 | 125.665,86 | 125.665,86 | 62.832,93 | 62.832,93 | 125.665,86 | 125.665,86 | 62.832,93 | 62.832,93 | 125.665,86 | 125.665,86 | 62.832,93 | 62.832,93 | 125.665,86 | 125.665,86 | 62.832,93 | 62.832,93 | 125.665,86 | 125.665,86 | 62.832,93 | 62.832,93 | 125.665,86 | 125.665,86 | 62.832,93 | 62.832,93 | 125.665,86 |
| TOTAL DA UNIDADE POR BIMESTRE: | | 753.998,51 | 0,00 | 0,00 | 0,00 | 0,00 | 0,00 | 0,00 | 0,00 | 0,00 | 0,00 | 0,00 | 0,00 | 0,00 | 0,00 | 0,00 | 0,00 | 0,00 | 0,00 | 0,00 | 0,00 | 0,00 | 0,00 | 0,00 | 0,00 | 0,00 | 0,00 | 0,00 | 0,00 |
| TOTAL DO ORGÃO: | | 753.998,51 | 62.832,93 | 62.832,93 | 125.665,86 | 125.665,86 | 62.832,93 | 62.832,93 | 125.665,86 | 125.665,86 | 62.832,93 | 62.832,93 | 125.665,86 | 125.665,86 | 62.832,93 | 62.832,93 | 125.665,86 | 125.665,86 | 62.832,93 | 62.832,93 | 125.665,86 | 125.665,86 | 62.832,93 | 62.832,93 | 125.665,86 | 125.665,86 | 62.832,93 | 62.832,93 | 125.665,86 |
| TOTAL DO ÓRGÃO POR BIMESTRE: | | 753.998,51 | 0,00 | 0,00 | 0,00 | 0,00 | 0,00 | 0,00 | 0,00 | 0,00 | 0,00 | 0,00 | 0,00 | 0,00 | 0,00 | 0,00 | 0,00 | 0,00 | 0,00 | 0,00 | 0,00 | 0,00 | 0,00 | 0,00 | 0,00 | 0,00 | 0,00 | 0,00 | 0,00 |

MUNICÍPIO DE CORDEIROS
CONSOLIDADO
BAHIA
13.694.468/0001-75
METAS MENSIAIS DA DESPESA COM SOMA BIMESTRAL POR LIMITAÇÕES DE EMPENHO
ORÇAMENTO DO EXERCÍCIO DE 2021

Prefeitura Municipal de Cordeiros



MUNICÍPIO DE CORDEIROS
CONSOLIDADO
BAHIA
13.694.468/0001-75
METAS MENSUAIS DA DESPESA COM SOMA BIMESTRAL POR LIMITAÇÕES DE EMPENHO
ORÇAMENTO DO EXERCÍCIO DE 2021

| Código | Descrição | Orçamento | Total 1º Bimestre | | | Total 2º Bimestre | | | Total 3º Bimestre | | | Total 4º Bimestre | | | Total 5º Bimestre | | | Total 6º Bimestre | | |
|--|--|-----------|-------------------|---------------|-----------------|-------------------|-----------------|---------------|-------------------|---------------|-----------------|-------------------|-----------------|---------------|-------------------|---------------|-----------------|-------------------|-----------------|---------------|
| | | | Janeiro | Fevereiro | Março | Abril | Maió | Junho | Julho | Agosto | Setembro | Outubro | Novembro | Dezembro | | | | | | |
| 0310 - SECRETARIA MUNICIPAL DE ASSISTÊNCIA SOCIAL | | | | | | | | | | | | | | | | | | | | |
| 02 - FUNDO MUNICIPAL DE ASSISTÊNCIA SOCIAL | | | | | | | | | | | | | | | | | | | | |
| 892400 - Transferências de Convênios - Outros (não relacionados à educação/saúde) | | | | | | | | | | | | | | | | | | | | |
| 3000000000 | Despesas Correntes | 2.999.91 | 249.99 | 499.98 | 249.99 | 499.98 | 249.99 | 499.98 | 249.99 | 499.98 | 249.99 | 499.98 | 249.99 | 499.98 | 249.99 | 499.98 | 249.99 | 499.98 | 249.99 | 499.98 |
| 3300000000 | Outras Despesas Correntes | 2.999.91 | 249.99 | 499.98 | 249.99 | 499.98 | 249.99 | 499.98 | 249.99 | 499.98 | 249.99 | 499.98 | 249.99 | 499.98 | 249.99 | 499.98 | 249.99 | 499.98 | 249.99 | 499.98 |
| 3390000000 | Aplicações Diretas | 2.999.91 | 249.99 | 499.98 | 249.99 | 499.98 | 249.99 | 499.98 | 249.99 | 499.98 | 249.99 | 499.98 | 249.99 | 499.98 | 249.99 | 499.98 | 249.99 | 499.98 | 249.99 | 499.98 |
| 3390300000 | Material de Consumo | 999.97 | 83.33 | 166.66 | 83.33 | 166.66 | 83.33 | 166.66 | 83.33 | 166.66 | 83.33 | 166.66 | 83.33 | 166.66 | 83.33 | 166.66 | 83.33 | 166.66 | 83.33 | 166.66 |
| 3390360000 | Outros Serviços de Terceiros - Pessoa Física | 999.97 | 83.33 | 166.66 | 83.33 | 166.66 | 83.33 | 166.66 | 83.33 | 166.66 | 83.33 | 166.66 | 83.33 | 166.66 | 83.33 | 166.66 | 83.33 | 166.66 | 83.33 | 166.66 |
| 3390390000 | Outros Serviços de Terceiros - Pessoa Jurídica | 999.97 | 83.33 | 166.66 | 83.33 | 166.66 | 83.33 | 166.66 | 83.33 | 166.66 | 83.33 | 166.66 | 83.33 | 166.66 | 83.33 | 166.66 | 83.33 | 166.66 | 83.33 | 166.66 |
| TOTAL DA FONTE DE RECURSO: | | | 2.999.91 | 499.98 | 2.999.91 | 499.98 | 2.999.91 | 499.98 | 2.999.91 | 499.98 | 2.999.91 | 499.98 | 2.999.91 | 499.98 | 2.999.91 | 499.98 | 2.999.91 | 499.98 | 2.999.91 | 499.98 |
| TOTAL DA FONTE DE RECURSO POR BIMESTRE: | | | 0,00 | 0,00 | 0,00 | 0,00 | 0,00 | 0,00 | 0,00 | 0,00 | 0,00 | 0,00 | 0,00 | 0,00 | 0,00 | 0,00 | 0,00 | 0,00 | 0,00 | 0,00 |
| 992400 - Transferências de Convênios - Outros (não relacionados à educação/saúde) | | | | | | | | | | | | | | | | | | | | |
| 3000000000 | Despesas Correntes | 2.999.91 | 249.99 | 499.98 | 249.99 | 499.98 | 249.99 | 499.98 | 249.99 | 499.98 | 249.99 | 499.98 | 249.99 | 499.98 | 249.99 | 499.98 | 249.99 | 499.98 | 249.99 | 499.98 |
| 3300000000 | Outras Despesas Correntes | 2.999.91 | 249.99 | 499.98 | 249.99 | 499.98 | 249.99 | 499.98 | 249.99 | 499.98 | 249.99 | 499.98 | 249.99 | 499.98 | 249.99 | 499.98 | 249.99 | 499.98 | 249.99 | 499.98 |
| 3390000000 | Aplicações Diretas | 2.999.91 | 249.99 | 499.98 | 249.99 | 499.98 | 249.99 | 499.98 | 249.99 | 499.98 | 249.99 | 499.98 | 249.99 | 499.98 | 249.99 | 499.98 | 249.99 | 499.98 | 249.99 | 499.98 |
| 3390300000 | Material de Consumo | 999.97 | 83.33 | 166.66 | 83.33 | 166.66 | 83.33 | 166.66 | 83.33 | 166.66 | 83.33 | 166.66 | 83.33 | 166.66 | 83.33 | 166.66 | 83.33 | 166.66 | 83.33 | 166.66 |
| 3390360000 | Outros Serviços de Terceiros - Pessoa Física | 999.97 | 83.33 | 166.66 | 83.33 | 166.66 | 83.33 | 166.66 | 83.33 | 166.66 | 83.33 | 166.66 | 83.33 | 166.66 | 83.33 | 166.66 | 83.33 | 166.66 | 83.33 | 166.66 |
| 3390390000 | Outros Serviços de Terceiros - Pessoa Jurídica | 999.97 | 83.33 | 166.66 | 83.33 | 166.66 | 83.33 | 166.66 | 83.33 | 166.66 | 83.33 | 166.66 | 83.33 | 166.66 | 83.33 | 166.66 | 83.33 | 166.66 | 83.33 | 166.66 |
| TOTAL DA FONTE DE RECURSO: | | | 499.98 | 999.96 | 499.98 | 999.96 | 499.98 | 999.96 | 499.98 | 999.96 | 499.98 | 999.96 | 499.98 | 999.96 | 499.98 | 999.96 | 499.98 | 999.96 | 499.98 | 999.96 |
| TOTAL DA FONTE DE RECURSO POR BIMESTRE: | | | 0,00 | 0,00 | 0,00 | 0,00 | 0,00 | 0,00 | 0,00 | 0,00 | 0,00 | 0,00 | 0,00 | 0,00 | 0,00 | 0,00 | 0,00 | 0,00 | 0,00 | 0,00 |
| TOTAL DA UNIDADE: | | | | | | | | | | | | | | | | | | | | |
| TOTAL DA UNIDADE POR BIMESTRE: | | | 499.98 | 999.96 | 499.98 | 999.96 | 499.98 | 999.96 | 499.98 | 999.96 | 499.98 | 999.96 | 499.98 | 999.96 | 499.98 | 999.96 | 499.98 | 999.96 | 499.98 | 999.96 |
| 04 - FUNDO MUNICIPAL DA CRIANÇA E DO ADOLESCENTE | | | | | | | | | | | | | | | | | | | | |

Prefeitura Municipal de Cordeiros

| Código | Descrição | Orçamento | MUNICÍPIO DE CORDEIROS CONSOLIDADO BAHIA 13.694.468/0001-75 METAS MENSIAIS DA DESPESA COM SOMA BIMESTRAL POR LIMITAÇÕES DE EMPENHO ORÇAMENTO DO EXERCÍCIO DE 2021 | | | | | | | | | | | | |
|--|--|-----------|--|---------------|-------------------|---------------|-------------------|---------------|-------------------|---------------|-------------------|---------------|-------------------|---------------|-------------|
| | | | Janeiro | Fevereiro | Março | Abril | Maió | Junho | Julho | Agosto | Setembro | Outubro | Novembro | Dezembro | |
| | | | Total 1º Bimestre | | Total 2º Bimestre | | Total 3º Bimestre | | Total 4º Bimestre | | Total 5º Bimestre | | Total 6º Bimestre | | |
| 0310 - SECRETARIA MUNICIPAL DE ASSISTÊNCIA SOCIAL | | | | | | | | | | | | | | | |
| 04 - FUNDO MUNICIPAL DA CRIANÇA E DO ADOLESCENTE | | | | | | | | | | | | | | | |
| 010000 - Recursos Ordinários | | | | | | | | | | | | | | | |
| 3000000000 | Despesas Correntes | 4.999,85 | 416,65 | 416,65 | 416,65 | 416,65 | 416,65 | 416,65 | 416,65 | 416,65 | 416,65 | 416,65 | 416,65 | 416,65 | 416,70 |
| 3100000000 | Pessoal e Encargos Sociais | 999,97 | 83,33 | 83,33 | 83,33 | 83,33 | 83,33 | 83,33 | 83,33 | 83,33 | 83,33 | 83,33 | 83,33 | 83,33 | 83,34 |
| 3190000000 | Aplicações Diretas | 999,97 | 83,33 | 83,33 | 83,33 | 83,33 | 83,33 | 83,33 | 83,33 | 83,33 | 83,33 | 83,33 | 83,33 | 83,34 | 166,67 |
| 3190110000 | Vencimentos e Vantagens Fixas - Pessoal Civil | 999,97 | 83,33 | 83,33 | 83,33 | 83,33 | 83,33 | 83,33 | 83,33 | 83,33 | 83,33 | 83,33 | 83,33 | 83,34 | 166,67 |
| 3300000000 | Outras Despesas Correntes | 3.999,88 | 333,32 | 333,32 | 333,32 | 333,32 | 333,32 | 333,32 | 333,32 | 333,32 | 333,32 | 333,32 | 333,32 | 333,36 | 666,68 |
| 3390000000 | Aplicações Diretas | 3.999,88 | 333,32 | 333,32 | 333,32 | 333,32 | 333,32 | 333,32 | 333,32 | 333,32 | 333,32 | 333,32 | 333,32 | 333,36 | 666,68 |
| 3390300000 | Material de Consumo | 999,97 | 83,33 | 83,33 | 83,33 | 83,33 | 83,33 | 83,33 | 83,33 | 83,33 | 83,33 | 83,33 | 83,33 | 83,34 | 166,67 |
| 3390330000 | Passagens e Despesas com Locomoção | 999,97 | 83,33 | 83,33 | 83,33 | 83,33 | 83,33 | 83,33 | 83,33 | 83,33 | 83,33 | 83,33 | 83,33 | 83,34 | 166,67 |
| 3390360000 | Outros Serviços de Terceiros - Pessoa Física | 999,97 | 83,33 | 83,33 | 83,33 | 83,33 | 83,33 | 83,33 | 83,33 | 83,33 | 83,33 | 83,33 | 83,33 | 83,34 | 166,67 |
| 3390390000 | Outros Serviços de Terceiros - Pessoa Jurídica | 999,97 | 83,33 | 83,33 | 83,33 | 83,33 | 83,33 | 83,33 | 83,33 | 83,33 | 83,33 | 83,33 | 83,33 | 83,34 | 166,67 |
| TOTAL DA FONTE DE RECURSO: | | | 4.999,85 | 416,65 | 416,65 | 416,65 | 416,65 | 416,65 | 416,65 | 416,65 | 416,65 | 416,65 | 416,65 | 416,70 | 0,00 |
| TOTAL DA FONTE DE RECURSO POR BIMESTRE: | | | 4.999,85 | 0,00 | 416,65 | 0,00 | 416,65 | 0,00 | 416,65 | 0,00 | 416,65 | 0,00 | 416,65 | 416,70 | 0,00 |

Prefeitura Municipal de Cordeiros


| Código | Descrição | Orçamento | Janeiro | | Fevereiro | | Março | | Abril | | Maio | | Junho | | Julho | | Agosto | | Setembro | | Outubro | | Novembro | | Dezembro | | | | | |
|---|---|-----------|-------------------|-------------------|-------------------|-------------------|-------------------|-------------------|-------------------|-------------------|-------------------|-------------------|-------------------|-------------------|-------------------|-------------------|-------------------|-------------------|-------------------|-------------------|-----------------|-----------------|-----------------|-----------------|-----------------|-----------------|-----------------|-----------------|-----------------|-----------------|
| | | | Total 1º Bimestre | Total 2º Bimestre | Total 3º Bimestre | Total 4º Bimestre | Total 5º Bimestre | Total 6º Bimestre | Total 1º Bimestre | Total 2º Bimestre | Total 3º Bimestre | Total 4º Bimestre | Total 5º Bimestre | Total 6º Bimestre | Total 1º Bimestre | Total 2º Bimestre | Total 3º Bimestre | Total 4º Bimestre | Total 5º Bimestre | Total 6º Bimestre | | | | | | | | | | |
| <p>MUNICÍPIO DE CORDEIROS CONSOLIDADO BAHIA 13.694.468/0001-75 METAS MENSIS DA DESPESA COM SOMA BIMESTRAL POR LIMITAÇÕES DE EMPENHO ORÇAMENTO DO EXERCÍCIO DE 2021</p> | | | | | | | | | | | | | | | | | | | | | | | | | | | | | | |
| 0310 - SECRETARIA MUNICIPAL DE ASSISTÊNCIA SOCIAL | | | | | | | | | | | | | | | | | | | | | | | | | | | | | | |
| 04 - FUNDO MUNICIPAL DA CRIANÇA E DO ADOLESCENTE | | | | | | | | | | | | | | | | | | | | | | | | | | | | | | |
| 092900 - Transferências de Recursos do Fundo Nacional de Assistência Social - FNAS | | | | | | | | | | | | | | | | | | | | | | | | | | | | | | |
| 3000000000 | Despesas Correntes | 4.999.85 | 416,65 | 416,65 | 416,65 | 416,65 | 416,65 | 416,65 | 416,65 | 416,65 | 416,65 | 416,65 | 416,65 | 416,65 | 416,65 | 416,65 | 416,65 | 416,65 | 416,65 | 416,65 | 416,65 | 416,65 | 416,65 | 416,65 | 416,65 | 416,65 | 416,65 | 416,65 | 416,65 | 416,65 |
| 3100000000 | Pessoal e Encargos Sociais | 999.97 | 83,33 | 83,33 | 83,33 | 83,33 | 83,33 | 83,33 | 83,33 | 83,33 | 83,33 | 83,33 | 83,33 | 83,33 | 83,33 | 83,33 | 83,33 | 83,33 | 83,33 | 83,33 | 83,33 | 83,33 | 83,33 | 83,33 | 83,33 | 83,33 | 83,33 | 83,33 | 83,33 | 83,33 |
| 3190000000 | Aplicações Diretas | 999.97 | 83,33 | 83,33 | 83,33 | 83,33 | 83,33 | 83,33 | 83,33 | 83,33 | 83,33 | 83,33 | 83,33 | 83,33 | 83,33 | 83,33 | 83,33 | 83,33 | 83,33 | 83,33 | 83,33 | 83,33 | 83,33 | 83,33 | 83,33 | 83,33 | 83,33 | 83,33 | 83,33 | 83,33 |
| 3190040000 | Contratação por Tempo Determinado | 999.97 | 83,33 | 83,33 | 83,33 | 83,33 | 83,33 | 83,33 | 83,33 | 83,33 | 83,33 | 83,33 | 83,33 | 83,33 | 83,33 | 83,33 | 83,33 | 83,33 | 83,33 | 83,33 | 83,33 | 83,33 | 83,33 | 83,33 | 83,33 | 83,33 | 83,33 | 83,33 | 83,33 | 83,33 |
| 3300000000 | Outras Despesas Correntes | 3.999.88 | 333,32 | 333,32 | 333,32 | 333,32 | 333,32 | 333,32 | 333,32 | 333,32 | 333,32 | 333,32 | 333,32 | 333,32 | 333,32 | 333,32 | 333,32 | 333,32 | 333,32 | 333,32 | 333,32 | 333,32 | 333,32 | 333,32 | 333,32 | 333,32 | 333,32 | 333,32 | 333,32 | 333,32 |
| 3390000000 | Aplicações Diretas | 3.999.88 | 333,32 | 333,32 | 333,32 | 333,32 | 333,32 | 333,32 | 333,32 | 333,32 | 333,32 | 333,32 | 333,32 | 333,32 | 333,32 | 333,32 | 333,32 | 333,32 | 333,32 | 333,32 | 333,32 | 333,32 | 333,32 | 333,32 | 333,32 | 333,32 | 333,32 | 333,32 | 333,32 | 333,32 |
| 3390140000 | Diárias - Civil | 999.97 | 83,33 | 83,33 | 83,33 | 83,33 | 83,33 | 83,33 | 83,33 | 83,33 | 83,33 | 83,33 | 83,33 | 83,33 | 83,33 | 83,33 | 83,33 | 83,33 | 83,33 | 83,33 | 83,33 | 83,33 | 83,33 | 83,33 | 83,33 | 83,33 | 83,33 | 83,33 | 83,33 | 83,33 |
| 3390320000 | Material, Bem ou Serviço para Distribuição Gratuita | 999.97 | 83,33 | 83,33 | 83,33 | 83,33 | 83,33 | 83,33 | 83,33 | 83,33 | 83,33 | 83,33 | 83,33 | 83,33 | 83,33 | 83,33 | 83,33 | 83,33 | 83,33 | 83,33 | 83,33 | 83,33 | 83,33 | 83,33 | 83,33 | 83,33 | 83,33 | 83,33 | 83,33 | 83,33 |
| 3390390000 | Outros Serviços de Terceiros - Pessoa Jurídica | 999.97 | 83,33 | 83,33 | 83,33 | 83,33 | 83,33 | 83,33 | 83,33 | 83,33 | 83,33 | 83,33 | 83,33 | 83,33 | 83,33 | 83,33 | 83,33 | 83,33 | 83,33 | 83,33 | 83,33 | 83,33 | 83,33 | 83,33 | 83,33 | 83,33 | 83,33 | 83,33 | 83,33 | 83,33 |
| 3390480000 | Outros Auxílios Financeiros a Pessoas Físicas | 999.97 | 83,33 | 83,33 | 83,33 | 83,33 | 83,33 | 83,33 | 83,33 | 83,33 | 83,33 | 83,33 | 83,33 | 83,33 | 83,33 | 83,33 | 83,33 | 83,33 | 83,33 | 83,33 | 83,33 | 83,33 | 83,33 | 83,33 | 83,33 | 83,33 | 83,33 | 83,33 | 83,33 | 83,33 |
| 4000000000 | Despesas de Capital | 999.97 | 83,33 | 83,33 | 83,33 | 83,33 | 83,33 | 83,33 | 83,33 | 83,33 | 83,33 | 83,33 | 83,33 | 83,33 | 83,33 | 83,33 | 83,33 | 83,33 | 83,33 | 83,33 | 83,33 | 83,33 | 83,33 | 83,33 | 83,33 | 83,33 | 83,33 | 83,33 | 83,33 | 83,33 |
| 4400000000 | Investimentos | 999.97 | 83,33 | 83,33 | 83,33 | 83,33 | 83,33 | 83,33 | 83,33 | 83,33 | 83,33 | 83,33 | 83,33 | 83,33 | 83,33 | 83,33 | 83,33 | 83,33 | 83,33 | 83,33 | 83,33 | 83,33 | 83,33 | 83,33 | 83,33 | 83,33 | 83,33 | 83,33 | 83,33 | 83,33 |
| 4490000000 | Aplicações Diretas | 999.97 | 83,33 | 83,33 | 83,33 | 83,33 | 83,33 | 83,33 | 83,33 | 83,33 | 83,33 | 83,33 | 83,33 | 83,33 | 83,33 | 83,33 | 83,33 | 83,33 | 83,33 | 83,33 | 83,33 | 83,33 | 83,33 | 83,33 | 83,33 | 83,33 | 83,33 | 83,33 | 83,33 | 83,33 |
| 4490320000 | Equipamentos e Material Permanente | 999.97 | 83,33 | 83,33 | 83,33 | 83,33 | 83,33 | 83,33 | 83,33 | 83,33 | 83,33 | 83,33 | 83,33 | 83,33 | 83,33 | 83,33 | 83,33 | 83,33 | 83,33 | 83,33 | 83,33 | 83,33 | 83,33 | 83,33 | 83,33 | 83,33 | 83,33 | 83,33 | 83,33 | 83,33 |
| TOTAL DA FONTE DE RECURSO: | | | 10.999,07 | 916,63 | 916,63 | 916,63 | 916,63 | 916,63 | 916,63 | 916,63 | 916,63 | 916,63 | 916,63 | 916,63 | 916,63 | 916,63 | 916,63 | 916,63 | 916,63 | 916,63 | 916,63 | 916,63 | 916,63 | 916,63 | 916,63 | 916,63 | 916,63 | 916,63 | 916,63 | 916,63 |
| TOTAL DA FONTE DE RECURSO POR BIMESTRE: | | | 5.999,82 | 0,00 | 0,00 | 0,00 | 0,00 | 0,00 | 0,00 | 0,00 | 0,00 | 0,00 | 0,00 | 0,00 | 0,00 | 0,00 | 0,00 | 0,00 | 0,00 | 0,00 | 0,00 | 0,00 | 0,00 | 0,00 | 0,00 | 0,00 | 0,00 | 0,00 | 0,00 | 0,00 |
| TOTAL DA UNIDADE: | | | 10.999,07 | 916,63 | 916,63 | 916,63 | 916,63 | 916,63 | 916,63 | 916,63 | 916,63 | 916,63 | 916,63 | 916,63 | 916,63 | 916,63 | 916,63 | 916,63 | 916,63 | 916,63 | 916,63 | 916,63 | 916,63 | 916,63 | 916,63 | 916,63 | 916,63 | 916,63 | 916,63 | 916,63 |
| TOTAL DA UNIDADE POR BIMESTRE: | | | 10.999,07 | 0,00 | 0,00 | 0,00 | 0,00 | 0,00 | 0,00 | 0,00 | 0,00 | 0,00 | 0,00 | 0,00 | 0,00 | 0,00 | 0,00 | 0,00 | 0,00 | 0,00 | 0,00 | 0,00 | 0,00 | 0,00 | 0,00 | 0,00 | 0,00 | 0,00 | 0,00 | 0,00 |
| TOTAL DO ORÇÃO: | | | 16.999,49 | 1.416,61 | 1.416,61 | 1.416,61 | 1.416,61 | 1.416,61 | 1.416,61 | 1.416,61 | 1.416,61 | 1.416,61 | 1.416,61 | 1.416,61 | 1.416,61 | 1.416,61 | 1.416,61 | 1.416,61 | 1.416,61 | 1.416,61 | 1.416,61 | 1.416,61 | 1.416,61 | 1.416,61 | 1.416,61 | 1.416,61 | 1.416,61 | 1.416,61 | 1.416,61 | 1.416,61 |
| TOTAL DO ORÇÃO POR BIMESTRE: | | | 16.999,49 | 0,00 | 0,00 | 0,00 | 0,00 | 0,00 | 0,00 | 0,00 | 0,00 | 0,00 | 0,00 | 0,00 | 0,00 | 0,00 | 0,00 | 0,00 | 0,00 | 0,00 | 0,00 | 0,00 | 0,00 | 0,00 | 0,00 | 0,00 | 0,00 | 0,00 | 0,00 | 0,00 |

Prefeitura Municipal de Cordeiros

| Código | Descrição | Orçamento | Janeiro | | Fevereiro | | Março | | Abril | | Maio | | Junho | | Julho | | Agosto | | Setembro | | Outubro | | Novembro | | Dezembro | | | | | |
|--|---|-----------|-------------------|-------------------|-------------------|-------------------|-------------------|-------------------|-------------------|-------------------|-------------------|-------------------|-------------------|-------------------|-------------------|-------------------|-------------------|-------------------|-------------------|-------------------|---------|--------|----------|--------|----------|----------|--------|--------|----------|----------|
| | | | Total 1º Bimestre | Total 2º Bimestre | Total 3º Bimestre | Total 4º Bimestre | Total 5º Bimestre | Total 6º Bimestre | Total 1º Bimestre | Total 2º Bimestre | Total 3º Bimestre | Total 4º Bimestre | Total 5º Bimestre | Total 6º Bimestre | Total 1º Bimestre | Total 2º Bimestre | Total 3º Bimestre | Total 4º Bimestre | Total 5º Bimestre | Total 6º Bimestre | | | | | | | | | | |
| 0310 - SECRETARIA MUNICIPAL DE ASSISTÊNCIA SOCIAL | | | | | | | | | | | | | | | | | | | | | | | | | | | | | | |
| 04 - FUNDO MUNICIPAL DA CRIANÇA E DO ADOLESCENTE | | | | | | | | | | | | | | | | | | | | | | | | | | | | | | |
| 3000000000 | Despesas Correntes | 9.999.70 | 833,30 | 833,30 | 1.666,60 | 833,30 | 833,30 | 1.666,60 | 833,30 | 833,30 | 1.666,60 | 833,30 | 833,30 | 1.666,60 | 833,30 | 833,30 | 1.666,60 | 833,30 | 833,30 | 1.666,60 | 833,30 | 833,30 | 1.666,60 | 833,30 | 833,30 | 1.666,60 | 833,30 | 833,30 | 1.666,60 | |
| 3100000000 | Pessoal e Encargos Sociais | 1.999.94 | 166,66 | 166,66 | 333,32 | 166,66 | 166,66 | 333,32 | 166,66 | 166,66 | 333,32 | 166,66 | 166,66 | 333,32 | 166,66 | 166,66 | 333,32 | 166,66 | 166,66 | 333,32 | 166,66 | 166,66 | 333,32 | 166,66 | 166,66 | 333,32 | 166,66 | 166,66 | 333,32 | 166,68 |
| 3190000000 | Aplicações Diretas | 1.999.94 | 166,66 | 166,66 | 333,32 | 166,66 | 166,66 | 333,32 | 166,66 | 166,66 | 333,32 | 166,66 | 166,66 | 333,32 | 166,66 | 166,66 | 333,32 | 166,66 | 166,66 | 333,32 | 166,66 | 166,66 | 333,32 | 166,66 | 166,66 | 333,32 | 166,66 | 166,66 | 333,34 | 166,68 |
| 3190040000 | Contratação por Tempo Determinado | 999.97 | 83,33 | 83,33 | 166,66 | 83,33 | 83,33 | 166,66 | 83,33 | 83,33 | 166,66 | 83,33 | 83,33 | 166,66 | 83,33 | 83,33 | 166,66 | 83,33 | 83,33 | 166,66 | 83,33 | 83,33 | 166,66 | 83,33 | 83,33 | 166,66 | 83,33 | 83,33 | 166,67 | 166,67 |
| 3190110000 | Vencimentos e Vantagens Fixas - Pessoa Civil | 999.97 | 83,33 | 83,33 | 166,66 | 83,33 | 83,33 | 166,66 | 83,33 | 83,33 | 166,66 | 83,33 | 83,33 | 166,66 | 83,33 | 83,33 | 166,66 | 83,33 | 83,33 | 166,66 | 83,33 | 83,33 | 166,66 | 83,33 | 83,33 | 166,66 | 83,33 | 83,33 | 166,67 | 166,67 |
| 3300000000 | Outras Despesas Correntes | 7.999.76 | 666,64 | 666,64 | 1.333,28 | 666,64 | 666,64 | 1.333,28 | 666,64 | 666,64 | 1.333,28 | 666,64 | 666,64 | 1.333,28 | 666,64 | 666,64 | 1.333,28 | 666,64 | 666,64 | 1.333,28 | 666,64 | 666,64 | 1.333,28 | 666,64 | 666,64 | 1.333,28 | 666,64 | 666,64 | 1.333,28 | 1.333,28 |
| 3390000000 | Aplicações Diretas | 7.999.76 | 666,64 | 666,64 | 1.333,28 | 666,64 | 666,64 | 1.333,28 | 666,64 | 666,64 | 1.333,28 | 666,64 | 666,64 | 1.333,28 | 666,64 | 666,64 | 1.333,28 | 666,64 | 666,64 | 1.333,28 | 666,64 | 666,64 | 1.333,28 | 666,64 | 666,64 | 1.333,28 | 666,64 | 666,64 | 1.333,28 | 1.333,28 |
| 3390140000 | Diárias - Civil | 999.97 | 83,33 | 83,33 | 166,66 | 83,33 | 83,33 | 166,66 | 83,33 | 83,33 | 166,66 | 83,33 | 83,33 | 166,66 | 83,33 | 83,33 | 166,66 | 83,33 | 83,33 | 166,66 | 83,33 | 83,33 | 166,66 | 83,33 | 83,33 | 166,66 | 83,33 | 83,33 | 166,67 | 166,67 |
| 3390300000 | Material de Consumo | 999.97 | 83,33 | 83,33 | 166,66 | 83,33 | 83,33 | 166,66 | 83,33 | 83,33 | 166,66 | 83,33 | 83,33 | 166,66 | 83,33 | 83,33 | 166,66 | 83,33 | 83,33 | 166,66 | 83,33 | 83,33 | 166,66 | 83,33 | 83,33 | 166,66 | 83,33 | 83,33 | 166,67 | 166,67 |
| 3390320000 | Material, Bem ou Serviço para Distribuição Gratuita | 999.97 | 83,33 | 83,33 | 166,66 | 83,33 | 83,33 | 166,66 | 83,33 | 83,33 | 166,66 | 83,33 | 83,33 | 166,66 | 83,33 | 83,33 | 166,66 | 83,33 | 83,33 | 166,66 | 83,33 | 83,33 | 166,66 | 83,33 | 83,33 | 166,66 | 83,33 | 83,33 | 166,67 | 166,67 |
| 3390330000 | Passagens e Despesas com Locomoção | 999.97 | 83,33 | 83,33 | 166,66 | 83,33 | 83,33 | 166,66 | 83,33 | 83,33 | 166,66 | 83,33 | 83,33 | 166,66 | 83,33 | 83,33 | 166,66 | 83,33 | 83,33 | 166,66 | 83,33 | 83,33 | 166,66 | 83,33 | 83,33 | 166,66 | 83,33 | 83,33 | 166,67 | 166,67 |
| 3390360000 | Outros Serviços de Terceiros - Pessoa Física | 999.97 | 83,33 | 83,33 | 166,66 | 83,33 | 83,33 | 166,66 | 83,33 | 83,33 | 166,66 | 83,33 | 83,33 | 166,66 | 83,33 | 83,33 | 166,66 | 83,33 | 83,33 | 166,66 | 83,33 | 83,33 | 166,66 | 83,33 | 83,33 | 166,66 | 83,33 | 83,33 | 166,67 | 166,67 |
| 3390390000 | Outros Serviços de Terceiros - Pessoa Jurídica | 1.999.94 | 166,66 | 166,66 | 333,32 | 166,66 | 166,66 | 333,32 | 166,66 | 166,66 | 333,32 | 166,66 | 166,66 | 333,32 | 166,66 | 166,66 | 333,32 | 166,66 | 166,66 | 333,32 | 166,66 | 166,66 | 333,32 | 166,66 | 166,66 | 333,32 | 166,66 | 166,66 | 333,34 | 166,68 |
| 3390480000 | Outros Auxílios Financeiros a Pessoas Físicas | 999.97 | 83,33 | 83,33 | 166,66 | 83,33 | 83,33 | 166,66 | 83,33 | 83,33 | 166,66 | 83,33 | 83,33 | 166,66 | 83,33 | 83,33 | 166,66 | 83,33 | 83,33 | 166,66 | 83,33 | 83,33 | 166,66 | 83,33 | 83,33 | 166,66 | 83,33 | 83,33 | 166,67 | 166,67 |
| 4000000000 | Despesas de Capital | 999.97 | 83,33 | 83,33 | 166,66 | 83,33 | 83,33 | 166,66 | 83,33 | 83,33 | 166,66 | 83,33 | 83,33 | 166,66 | 83,33 | 83,33 | 166,66 | 83,33 | 83,33 | 166,66 | 83,33 | 83,33 | 166,66 | 83,33 | 83,33 | 166,66 | 83,33 | 83,33 | 166,67 | 166,67 |
| 4400000000 | Investimentos | 999.97 | 83,33 | 83,33 | 166,66 | 83,33 | 83,33 | 166,66 | 83,33 | 83,33 | 166,66 | 83,33 | 83,33 | 166,66 | 83,33 | 83,33 | 166,66 | 83,33 | 83,33 | 166,66 | 83,33 | 83,33 | 166,66 | 83,33 | 83,33 | 166,66 | 83,33 | 83,33 | 166,67 | 166,67 |
| 4490000000 | Aplicações Diretas | 999.97 | 83,33 | 83,33 | 166,66 | 83,33 | 83,33 | 166,66 | 83,33 | 83,33 | 166,66 | 83,33 | 83,33 | 166,66 | 83,33 | 83,33 | 166,66 | 83,33 | 83,33 | 166,66 | 83,33 | 83,33 | 166,66 | 83,33 | 83,33 | 166,66 | 83,33 | 83,33 | 166,67 | 166,67 |
| 4490520000 | Equipamentos e Material Permanente | 999.97 | 83,33 | 83,33 | 166,66 | 83,33 | 83,33 | 166,66 | 83,33 | 83,33 | 166,66 | 83,33 | 83,33 | 166,66 | 83,33 | 83,33 | 166,66 | 83,33 | 83,33 | 166,66 | 83,33 | 83,33 | 166,66 | 83,33 | 83,33 | 166,66 | 83,33 | 83,33 | 166,67 | 166,67 |

Prefeitura Municipal de Cordeiros

| Código | Descrição | Orçamento | Janeiro | | Fevereiro | | Março | | Abril | | Maio | | Junho | | Julho | | Agosto | | Setembro | | Outubro | | Novembro | | Dezembro | | | |
|---|-----------|-----------|-------------------|-------------------|-------------------|-------------------|-------------------|-------------------|-------------------|-------------------|-------------------|-------------------|-------------------|-------------------|-------------------|-------------------|-------------------|-------------------|-------------------|-------------------|---------|--------|----------|--------|----------|--------|--------|--------|
| | | | Total 1º Bimestre | Total 2º Bimestre | Total 3º Bimestre | Total 4º Bimestre | Total 5º Bimestre | Total 6º Bimestre | Total 1º Bimestre | Total 2º Bimestre | Total 3º Bimestre | Total 4º Bimestre | Total 5º Bimestre | Total 6º Bimestre | Total 1º Bimestre | Total 2º Bimestre | Total 3º Bimestre | Total 4º Bimestre | Total 5º Bimestre | Total 6º Bimestre | | | | | | | | |
| 0310 - SECRETARIA MUNICIPAL DE ASSISTÊNCIA SOCIAL | | | | | | | | | | | | | | | | | | | | | | | | | | | | |
| 04 - FUNDO MUNICIPAL DA CRIANÇA E DO ADOLESCENTE | | | | | | | | | | | | | | | | | | | | | | | | | | | | |
| TOTAL DA UNIDADE: | | 10.999,67 | 916,63 | 916,63 | 916,63 | 916,63 | 916,63 | 916,63 | 916,63 | 916,63 | 916,63 | 916,63 | 916,63 | 916,63 | 916,63 | 916,63 | 916,63 | 916,63 | 916,63 | 916,63 | 916,63 | 916,63 | 916,63 | 916,63 | 916,63 | 916,63 | 916,63 | 916,63 |
| TOTAL DA UNIDADE POR BIMESTRE: | | 10.999,67 | 0,00 | 0,00 | 0,00 | 0,00 | 0,00 | 0,00 | 0,00 | 0,00 | 0,00 | 0,00 | 0,00 | 0,00 | 0,00 | 0,00 | 0,00 | 0,00 | 0,00 | 0,00 | 0,00 | 0,00 | 0,00 | 0,00 | 0,00 | 0,00 | 0,00 | 0,00 |
| TOTAL DO ÓRGÃO: | | 10.999,67 | 916,63 | 916,63 | 916,63 | 916,63 | 916,63 | 916,63 | 916,63 | 916,63 | 916,63 | 916,63 | 916,63 | 916,63 | 916,63 | 916,63 | 916,63 | 916,63 | 916,63 | 916,63 | 916,63 | 916,63 | 916,63 | 916,63 | 916,63 | 916,63 | 916,63 | 916,63 |
| TOTAL DO ÓRGÃO POR BIMESTRE: | | 10.999,67 | 0,00 | 0,00 | 0,00 | 0,00 | 0,00 | 0,00 | 0,00 | 0,00 | 0,00 | 0,00 | 0,00 | 0,00 | 0,00 | 0,00 | 0,00 | 0,00 | 0,00 | 0,00 | 0,00 | 0,00 | 0,00 | 0,00 | 0,00 | 0,00 | 0,00 | 0,00 |


MUNICÍPIO DE CORDEIROS
CONSOLIDADO
BAHIA
13.694.468/0001-75
METAS MENSIAIS DA DESPESA COM SOMA BIMESTRAL POR LIMITAÇÕES DE EMPENHO
ORÇAMENTO DO EXERCÍCIO DE 2021

Prefeitura Municipal de Cordeiros


| Código | Descrição | Orçamento | Janeiro | | Fevereiro | | Março | | Abril | | Maio | | Junho | | Julho | | Agosto | | Setembro | | Outubro | | Novembro | | Dezembro | | | |
|------------|--|------------|-------------------|-------------------|-------------------|-------------------|-------------------|-------------------|-------------------|-------------------|-------------------|-------------------|-------------------|-------------------|-------------------|-------------------|-------------------|-------------------|-------------------|-------------------|-------------------|-------------------|-------------------|-------------------|-------------------|-------------------|-----------|-----------|
| | | | Total 1º Bimestre | Total 2º Bimestre | Total 3º Bimestre | Total 4º Bimestre | Total 5º Bimestre | Total 6º Bimestre | Total 1º Bimestre | Total 2º Bimestre | Total 3º Bimestre | Total 4º Bimestre | Total 5º Bimestre | Total 6º Bimestre | Total 1º Bimestre | Total 2º Bimestre | Total 3º Bimestre | Total 4º Bimestre | Total 5º Bimestre | Total 6º Bimestre | Total 1º Bimestre | Total 2º Bimestre | Total 3º Bimestre | Total 4º Bimestre | Total 5º Bimestre | Total 6º Bimestre | | |
| 3371700000 | Ratão pela Participação em Consórcio Público | 2.000,04 | 166,67 | 166,67 | 166,67 | 166,67 | 166,67 | 166,67 | 166,67 | 166,67 | 166,67 | 166,67 | 166,67 | 166,67 | 166,67 | 166,67 | 166,67 | 166,67 | 166,67 | 166,67 | 166,67 | 166,67 | 166,67 | 166,67 | 166,67 | 166,67 | 166,67 | |
| 3390000000 | Aplicações Diretas | 619.998,12 | 51.666,27 | 51.666,27 | 51.666,27 | 51.666,27 | 51.666,27 | 51.666,27 | 51.666,27 | 51.666,27 | 51.666,27 | 51.666,27 | 51.666,27 | 51.666,27 | 51.666,27 | 51.666,27 | 51.666,27 | 51.666,27 | 51.666,27 | 51.666,27 | 51.666,27 | 51.666,27 | 51.666,27 | 51.666,27 | 51.666,27 | 51.666,27 | 51.666,27 | 51.669,15 |
| 3390040000 | Contratação por Tempo Determinado | 13.999,98 | 1.166,66 | 1.166,66 | 1.166,66 | 1.166,66 | 1.166,66 | 1.166,66 | 1.166,66 | 1.166,66 | 1.166,66 | 1.166,66 | 1.166,66 | 1.166,66 | 1.166,66 | 1.166,66 | 1.166,66 | 1.166,66 | 1.166,66 | 1.166,66 | 1.166,66 | 1.166,66 | 1.166,66 | 1.166,66 | 1.166,66 | 1.166,66 | 1.166,72 | |
| 3390060000 | Benefício Mensal ao Deficiente e ao Idoso | 999,97 | 83,33 | 83,33 | 83,33 | 83,33 | 83,33 | 83,33 | 83,33 | 83,33 | 83,33 | 83,33 | 83,33 | 83,33 | 83,33 | 83,33 | 83,33 | 83,33 | 83,33 | 83,33 | 83,33 | 83,33 | 83,33 | 83,33 | 83,33 | 83,33 | 83,34 | |
| 3390080000 | Outros Benefícios Assistenciais do Servidor e do Militar | 999,97 | 83,33 | 83,33 | 83,33 | 83,33 | 83,33 | 83,33 | 83,33 | 83,33 | 83,33 | 83,33 | 83,33 | 83,33 | 83,33 | 83,33 | 83,33 | 83,33 | 83,33 | 83,33 | 83,33 | 83,33 | 83,33 | 83,33 | 83,33 | 83,33 | 83,34 | |
| 3390140000 | Diárias - Civil | 16.999,79 | 1.416,64 | 1.416,64 | 1.416,64 | 1.416,64 | 1.416,64 | 1.416,64 | 1.416,64 | 1.416,64 | 1.416,64 | 1.416,64 | 1.416,64 | 1.416,64 | 1.416,64 | 1.416,64 | 1.416,64 | 1.416,64 | 1.416,64 | 1.416,64 | 1.416,64 | 1.416,64 | 1.416,64 | 1.416,64 | 1.416,64 | 1.416,64 | 1.416,75 | |
| 3390300000 | Material de Consumo | 258.999,63 | 21.583,21 | 21.583,21 | 21.583,21 | 21.583,21 | 21.583,21 | 21.583,21 | 21.583,21 | 21.583,21 | 21.583,21 | 21.583,21 | 21.583,21 | 21.583,21 | 21.583,21 | 21.583,21 | 21.583,21 | 21.583,21 | 21.583,21 | 21.583,21 | 21.583,21 | 21.583,21 | 21.583,21 | 21.583,21 | 21.583,21 | 21.583,21 | 21.584,32 | |
| 3390320000 | Material, Bem ou Serviço para Distribuição Gratuita | 20.999,87 | 1.749,98 | 1.749,98 | 1.749,98 | 1.749,98 | 1.749,98 | 1.749,98 | 1.749,98 | 1.749,98 | 1.749,98 | 1.749,98 | 1.749,98 | 1.749,98 | 1.749,98 | 1.749,98 | 1.749,98 | 1.749,98 | 1.749,98 | 1.749,98 | 1.749,98 | 1.749,98 | 1.749,98 | 1.749,98 | 1.749,98 | 1.749,98 | 1.750,09 | |
| 3390330000 | Pessoas e Despesas com Locomoção | 40.000,01 | 3.333,32 | 3.333,32 | 3.333,32 | 3.333,32 | 3.333,32 | 3.333,32 | 3.333,32 | 3.333,32 | 3.333,32 | 3.333,32 | 3.333,32 | 3.333,32 | 3.333,32 | 3.333,32 | 3.333,32 | 3.333,32 | 3.333,32 | 3.333,32 | 3.333,32 | 3.333,32 | 3.333,32 | 3.333,32 | 3.333,32 | 3.333,32 | 3.333,49 | |
| 3390340000 | Outras Despesas de Pessoal Decorrentes de Contratos de | 999,97 | 83,33 | 83,33 | 83,33 | 83,33 | 83,33 | 83,33 | 83,33 | 83,33 | 83,33 | 83,33 | 83,33 | 83,33 | 83,33 | 83,33 | 83,33 | 83,33 | 83,33 | 83,33 | 83,33 | 83,33 | 83,33 | 83,33 | 83,33 | 83,33 | 83,34 | |
| 3390350000 | Serviços de Consultoria | 999,97 | 166,66 | 166,66 | 166,66 | 166,66 | 166,66 | 166,66 | 166,66 | 166,66 | 166,66 | 166,66 | 166,66 | 166,66 | 166,66 | 166,66 | 166,66 | 166,66 | 166,66 | 166,66 | 166,66 | 166,66 | 166,66 | 166,66 | 166,66 | 166,67 | | |
| 3390360000 | Outros Serviços de Terceiros - Pessoa Física | 83.999,69 | 6.999,94 | 6.999,94 | 6.999,94 | 6.999,94 | 6.999,94 | 6.999,94 | 6.999,94 | 6.999,94 | 6.999,94 | 6.999,94 | 6.999,94 | 6.999,94 | 6.999,94 | 6.999,94 | 6.999,94 | 6.999,94 | 6.999,94 | 6.999,94 | 6.999,94 | 6.999,94 | 6.999,94 | 6.999,94 | 6.999,94 | 6.999,94 | 7.000,35 | |
| 3390390000 | Outros Serviços de Terceiros - Pessoa Jurídica | 103.999,68 | 8.666,60 | 8.666,60 | 8.666,60 | 8.666,60 | 8.666,60 | 8.666,60 | 8.666,60 | 8.666,60 | 8.666,60 | 8.666,60 | 8.666,60 | 8.666,60 | 8.666,60 | 8.666,60 | 8.666,60 | 8.666,60 | 8.666,60 | 8.666,60 | 8.666,60 | 8.666,60 | 8.666,60 | 8.666,60 | 8.666,60 | 8.666,60 | 8.667,08 | |
| 3390400000 | Serviços de Tecnologia da Informação e Comunicação - | 17.999,96 | 1.499,99 | 1.499,99 | 1.499,99 | 1.499,99 | 1.499,99 | 1.499,99 | 1.499,99 | 1.499,99 | 1.499,99 | 1.499,99 | 1.499,99 | 1.499,99 | 1.499,99 | 1.499,99 | 1.499,99 | 1.499,99 | 1.499,99 | 1.499,99 | 1.499,99 | 1.499,99 | 1.499,99 | 1.499,99 | 1.499,99 | 1.499,99 | 1.500,07 | |
| 3390480000 | Outros Auxílios Financeiros a Pessoas Físicas | 31.999,64 | 2.666,62 | 2.666,62 | 2.666,62 | 2.666,62 | 2.666,62 | 2.666,62 | 2.666,62 | 2.666,62 | 2.666,62 | 2.666,62 | 2.666,62 | 2.666,62 | 2.666,62 | 2.666,62 | 2.666,62 | 2.666,62 | 2.666,62 | 2.666,62 | 2.666,62 | 2.666,62 | 2.666,62 | 2.666,62 | 2.666,62 | 2.666,62 | 2.666,82 | |
| 3390920000 | Despesas de Exercícios Anteriores | 6.999,99 | 583,33 | 583,33 | 583,33 | 583,33 | 583,33 | 583,33 | 583,33 | 583,33 | 583,33 | 583,33 | 583,33 | 583,33 | 583,33 | 583,33 | 583,33 | 583,33 | 583,33 | 583,33 | 583,33 | 583,33 | 583,33 | 583,33 | 583,33 | 583,34 | | |
| 3390930000 | Indenizações e Restituições | 16.000,02 | 1.333,33 | 1.333,33 | 1.333,33 | 1.333,33 | 1.333,33 | 1.333,33 | 1.333,33 | 1.333,33 | 1.333,33 | 1.333,33 | 1.333,33 | 1.333,33 | 1.333,33 | 1.333,33 | 1.333,33 | 1.333,33 | 1.333,33 | 1.333,33 | 1.333,33 | 1.333,33 | 1.333,33 | 1.333,33 | 1.333,33 | 1.333,39 | | |
| 3390940000 | Indenizações e Restituições Trabalhistas | 3.999,98 | 333,33 | 333,33 | 333,33 | 333,33 | 333,33 | 333,33 | 333,33 | 333,33 | 333,33 | 333,33 | 333,33 | 333,33 | 333,33 | 333,33 | 333,33 | 333,33 | 333,33 | 333,33 | 333,33 | 333,33 | 333,33 | 333,33 | 333,33 | 333,35 | | |

MUNICÍPIO DE CORDEIROS
CONSOLIDADO
BAHIA
13.694.468/0001-75
METAS MENSIS DA DESPESA COM SOMA BIMESTRAL POR LIMITAÇÕES DE EMPENHO
ORÇAMENTO DO EXERCÍCIO DE 2021



Prefeitura Municipal de Cordeiros

| Código | Descrição | Orçamento | Janeiro | | Fevereiro | | Março | | Abril | | Maio | | Junho | | Julho | | Agosto | | Setembro | | Outubro | | Novembro | | Dezembro | | | |
|-------------------------------------|------------------------------------|---------------------|-------------------|-------------------|-------------------|-------------------|-------------------|-------------------|-------------------|-------------------|-------------------|-------------------|-------------------|-------------------|-------------------|-------------------|-------------------|-------------------|-------------------|-------------------|-------------------|-------------------|-------------------|-------------------|-------------------|-------------------|-------------------|-------------------|
| | | | Total 1º Bimestre | | Total 1º Bimestre | | Total 2º Bimestre | | Total 2º Bimestre | | Total 3º Bimestre | | Total 3º Bimestre | | Total 4º Bimestre | | Total 4º Bimestre | | Total 5º Bimestre | | Total 5º Bimestre | | Total 6º Bimestre | | Total 6º Bimestre | | | |
| 4000000000 | Despesas de Capital | 42.999,31 | 3.583,25 | 7.166,50 | 3.583,25 | 7.166,50 | 3.583,25 | 7.166,50 | 3.583,25 | 7.166,50 | 3.583,25 | 7.166,50 | 3.583,25 | 7.166,50 | 3.583,25 | 7.166,50 | 3.583,25 | 7.166,50 | 3.583,25 | 7.166,50 | 3.583,25 | 7.166,50 | 3.583,25 | 7.166,50 | 3.583,25 | 7.166,50 | 3.583,25 | 7.166,50 |
| 4400000000 | Investimentos | 42.999,31 | 3.583,25 | 7.166,50 | 3.583,25 | 7.166,50 | 3.583,25 | 7.166,50 | 3.583,25 | 7.166,50 | 3.583,25 | 7.166,50 | 3.583,25 | 7.166,50 | 3.583,25 | 7.166,50 | 3.583,25 | 7.166,50 | 3.583,25 | 7.166,50 | 3.583,25 | 7.166,50 | 3.583,25 | 7.166,50 | 3.583,25 | 7.166,50 | 3.583,25 | 7.166,50 |
| 4490000000 | Aplicações Diretas | 42.999,31 | 3.583,25 | 7.166,50 | 3.583,25 | 7.166,50 | 3.583,25 | 7.166,50 | 3.583,25 | 7.166,50 | 3.583,25 | 7.166,50 | 3.583,25 | 7.166,50 | 3.583,25 | 7.166,50 | 3.583,25 | 7.166,50 | 3.583,25 | 7.166,50 | 3.583,25 | 7.166,50 | 3.583,25 | 7.166,50 | 3.583,25 | 7.166,50 | 3.583,25 | 7.166,50 |
| 4490510000 | Obras e Instalações | 9.999,70 | 833,30 | 1.666,60 | 833,30 | 1.666,60 | 833,30 | 1.666,60 | 833,30 | 1.666,60 | 833,30 | 1.666,60 | 833,30 | 1.666,60 | 833,30 | 1.666,60 | 833,30 | 1.666,60 | 833,30 | 1.666,60 | 833,30 | 1.666,60 | 833,30 | 1.666,60 | 833,30 | 1.666,60 | 833,30 | 1.666,60 |
| 4490520000 | Equipamentos e Material Permanente | 31.999,64 | 2.666,62 | 5.333,24 | 2.666,62 | 5.333,24 | 2.666,62 | 5.333,24 | 2.666,62 | 5.333,24 | 2.666,62 | 5.333,24 | 2.666,62 | 5.333,24 | 2.666,62 | 5.333,24 | 2.666,62 | 5.333,24 | 2.666,62 | 5.333,24 | 2.666,62 | 5.333,24 | 2.666,62 | 5.333,24 | 2.666,62 | 5.333,24 | 2.666,62 | 5.333,24 |
| 4490610000 | Aquisição de Imóveis | 999,97 | 83,33 | 166,66 | 83,33 | 166,66 | 83,33 | 166,66 | 83,33 | 166,66 | 83,33 | 166,66 | 83,33 | 166,66 | 83,33 | 166,66 | 83,33 | 166,66 | 83,33 | 166,66 | 83,33 | 166,66 | 83,33 | 166,66 | 83,33 | 166,66 | 83,33 | 166,66 |
| TOTAL DO ORÇÃO: | | 1.347.996,89 | 112.332,57 | 224.665,14 | 112.332,57 | 224.665,14 | 112.332,57 | 224.665,14 | 112.332,57 | 224.665,14 | 112.332,57 | 224.665,14 | 112.332,57 | 224.665,14 | 112.332,57 | 224.665,14 | 112.332,57 | 224.665,14 | 112.332,57 | 224.665,14 | 112.332,57 | 224.665,14 | 112.332,57 | 224.665,14 | 112.332,57 | 224.665,14 | 112.332,57 | 224.665,14 |
| TOTAL DO ÓRGÃO POR BIMESTRE: | | 1.347.996,89 | 0,00 | 0,00 | 0,00 | 0,00 | 0,00 | 0,00 | 0,00 | 0,00 | 0,00 | 0,00 | 0,00 | 0,00 | 0,00 | 0,00 | 0,00 | 0,00 | 0,00 | 0,00 | 0,00 | 0,00 | 0,00 | 0,00 | 0,00 | 0,00 | 0,00 | 0,00 |



Prefeitura Municipal de Cordeiros

| Código | Descrição | Orçamento | Janeiro | | Fevereiro | | Março | | Abril | | Maio | | Junho | | Julho | | Agosto | | Setembro | | Outubro | | Novembro | | Dezembro | | | | | | | |
|---|--|--------------|-------------------|-------------------|-------------------|-------------------|-------------------|-------------------|-------------------|-------------------|-------------------|-------------------|-------------------|-------------------|-------------------|-------------------|-------------------|-------------------|-------------------|-------------------|------------|------------|------------|------------|------------|------------|------------|------------|------------|------------|------------|--------|
| | | | Total 1º Bimestre | Total 2º Bimestre | Total 3º Bimestre | Total 4º Bimestre | Total 5º Bimestre | Total 6º Bimestre | Total 1º Bimestre | Total 2º Bimestre | Total 3º Bimestre | Total 4º Bimestre | Total 5º Bimestre | Total 6º Bimestre | Total 1º Bimestre | Total 2º Bimestre | Total 3º Bimestre | Total 4º Bimestre | Total 5º Bimestre | Total 6º Bimestre | | | | | | | | | | | | |
| MUNICÍPIO DE CORDEIROS CONSOLIDADO BAHIA | | | | | | | | | | | | | | | | | | | | | | | | | | | | | | | | |
| 13.694.468/0001-75 METAS MENSIS DA DESPESA COM SOMA BIMESTRAL POR LIMITAÇÕES DE EMPENHO ORÇAMENTO DO EXERCÍCIO DE 2021 | | | | | | | | | | | | | | | | | | | | | | | | | | | | | | | | |
| 0312 - SECRETARIA MUNICIPAL DE ADMINISTRAÇÃO | | | | | | | | | | | | | | | | | | | | | | | | | | | | | | | | |
| 01 - SECRETARIA MUNICIPAL DE ADMINISTRAÇÃO | | | | | | | | | | | | | | | | | | | | | | | | | | | | | | | | |
| 010000 - Recursos Ordinários | | | | | | | | | | | | | | | | | | | | | | | | | | | | | | | | |
| 3000000000 | Despesas Correntes | 4.447.000,00 | 370.581,64 | 370.581,64 | 370.581,64 | 370.581,64 | 370.581,64 | 370.581,64 | 370.581,64 | 370.581,64 | 370.581,64 | 370.581,64 | 370.581,64 | 370.581,64 | 370.581,64 | 370.581,64 | 370.581,64 | 370.581,64 | 370.581,64 | 370.581,64 | 370.581,64 | 370.581,64 | 370.581,64 | 370.581,64 | 370.581,64 | 370.581,64 | 370.581,64 | 370.581,64 | 370.581,64 | | | |
| 3100000000 | Pessoal e Encargos Sociais | 1.942.000,00 | 161.832,63 | 161.832,63 | 161.832,63 | 161.832,63 | 161.832,63 | 161.832,63 | 161.832,63 | 161.832,63 | 161.832,63 | 161.832,63 | 161.832,63 | 161.832,63 | 161.832,63 | 161.832,63 | 161.832,63 | 161.832,63 | 161.832,63 | 161.832,63 | 161.832,63 | 161.832,63 | 161.832,63 | 161.832,63 | 161.832,63 | 161.832,63 | 161.832,63 | 161.832,63 | 161.832,63 | | | |
| 3171000000 | Transferências a Consórcios Públicos mediante contrato de | 6.000,00 | 500,00 | 500,00 | 500,00 | 500,00 | 500,00 | 500,00 | 500,00 | 500,00 | 500,00 | 500,00 | 500,00 | 500,00 | 500,00 | 500,00 | 500,00 | 500,00 | 500,00 | 500,00 | 500,00 | 500,00 | 500,00 | 500,00 | 500,00 | 500,00 | 500,00 | 500,00 | 500,00 | | | |
| 3171700000 | Ratão pela Participação em Consórcio Público | 6.000,00 | 500,00 | 500,00 | 500,00 | 500,00 | 500,00 | 500,00 | 500,00 | 500,00 | 500,00 | 500,00 | 500,00 | 500,00 | 500,00 | 500,00 | 500,00 | 500,00 | 500,00 | 500,00 | 500,00 | 500,00 | 500,00 | 500,00 | 500,00 | 500,00 | 500,00 | 500,00 | 500,00 | | | |
| 3190000000 | Aplicações Diretas | 1.936.000,00 | 161.332,63 | 161.332,63 | 161.332,63 | 161.332,63 | 161.332,63 | 161.332,63 | 161.332,63 | 161.332,63 | 161.332,63 | 161.332,63 | 161.332,63 | 161.332,63 | 161.332,63 | 161.332,63 | 161.332,63 | 161.332,63 | 161.332,63 | 161.332,63 | 161.332,63 | 161.332,63 | 161.332,63 | 161.332,63 | 161.332,63 | 161.332,63 | 161.332,63 | 161.332,63 | 161.332,63 | | | |
| 3190010000 | Aposentadorias, Reserva Remunerada e Reformas | 1.000,00 | 83,33 | 83,33 | 83,33 | 83,33 | 83,33 | 83,33 | 83,33 | 83,33 | 83,33 | 83,33 | 83,33 | 83,33 | 83,33 | 83,33 | 83,33 | 83,33 | 83,33 | 83,33 | 83,33 | 83,33 | 83,33 | 83,33 | 83,33 | 83,33 | 83,33 | 83,33 | 83,33 | 83,33 | | |
| 3190040000 | Contratação por Tempo Determinado | 4.000,00 | 333,32 | 333,32 | 333,32 | 333,32 | 333,32 | 333,32 | 333,32 | 333,32 | 333,32 | 333,32 | 333,32 | 333,32 | 333,32 | 333,32 | 333,32 | 333,32 | 333,32 | 333,32 | 333,32 | 333,32 | 333,32 | 333,32 | 333,32 | 333,32 | 333,32 | 333,32 | 333,32 | 333,32 | | |
| 3190110000 | Vencimentos e Vantagens Fixas - Pessoal Civil | 1.723.000,00 | 143.582,75 | 143.582,75 | 143.582,75 | 143.582,75 | 143.582,75 | 143.582,75 | 143.582,75 | 143.582,75 | 143.582,75 | 143.582,75 | 143.582,75 | 143.582,75 | 143.582,75 | 143.582,75 | 143.582,75 | 143.582,75 | 143.582,75 | 143.582,75 | 143.582,75 | 143.582,75 | 143.582,75 | 143.582,75 | 143.582,75 | 143.582,75 | 143.582,75 | 143.582,75 | 143.582,75 | 143.582,75 | | |
| 3190130000 | Obrigações Patronais | 193.000,00 | 16.083,26 | 16.083,26 | 16.083,26 | 16.083,26 | 16.083,26 | 16.083,26 | 16.083,26 | 16.083,26 | 16.083,26 | 16.083,26 | 16.083,26 | 16.083,26 | 16.083,26 | 16.083,26 | 16.083,26 | 16.083,26 | 16.083,26 | 16.083,26 | 16.083,26 | 16.083,26 | 16.083,26 | 16.083,26 | 16.083,26 | 16.083,26 | 16.083,26 | 16.083,26 | 16.083,26 | 16.083,26 | | |
| 3190160000 | Outras Despesas Variáveis - Pessoal Civil | 9.000,00 | 749,99 | 749,99 | 749,99 | 749,99 | 749,99 | 749,99 | 749,99 | 749,99 | 749,99 | 749,99 | 749,99 | 749,99 | 749,99 | 749,99 | 749,99 | 749,99 | 749,99 | 749,99 | 749,99 | 749,99 | 749,99 | 749,99 | 749,99 | 749,99 | 749,99 | 749,99 | 749,99 | 749,99 | 749,99 | |
| 3190200000 | Despesas de Exercícios Anteriores | 4.000,00 | 333,32 | 333,32 | 333,32 | 333,32 | 333,32 | 333,32 | 333,32 | 333,32 | 333,32 | 333,32 | 333,32 | 333,32 | 333,32 | 333,32 | 333,32 | 333,32 | 333,32 | 333,32 | 333,32 | 333,32 | 333,32 | 333,32 | 333,32 | 333,32 | 333,32 | 333,32 | 333,32 | 333,32 | 333,32 | |
| 3190400000 | Indenizações e Restituições Trabalhistas | 2.000,00 | 166,66 | 166,66 | 166,66 | 166,66 | 166,66 | 166,66 | 166,66 | 166,66 | 166,66 | 166,66 | 166,66 | 166,66 | 166,66 | 166,66 | 166,66 | 166,66 | 166,66 | 166,66 | 166,66 | 166,66 | 166,66 | 166,66 | 166,66 | 166,66 | 166,66 | 166,66 | 166,66 | 166,66 | 166,66 | |
| 3300000000 | Outras Despesas Correntes | 2.505.000,00 | 208.749,01 | 208.749,01 | 208.749,01 | 208.749,01 | 208.749,01 | 208.749,01 | 208.749,01 | 208.749,01 | 208.749,01 | 208.749,01 | 208.749,01 | 208.749,01 | 208.749,01 | 208.749,01 | 208.749,01 | 208.749,01 | 208.749,01 | 208.749,01 | 208.749,01 | 208.749,01 | 208.749,01 | 208.749,01 | 208.749,01 | 208.749,01 | 208.749,01 | 208.749,01 | 208.749,01 | 208.749,01 | 208.749,01 | |
| 3350000000 | Transferências a Instituições Privadas sem Fins Lucrativos | 2.000,00 | 166,66 | 166,66 | 166,66 | 166,66 | 166,66 | 166,66 | 166,66 | 166,66 | 166,66 | 166,66 | 166,66 | 166,66 | 166,66 | 166,66 | 166,66 | 166,66 | 166,66 | 166,66 | 166,66 | 166,66 | 166,66 | 166,66 | 166,66 | 166,66 | 166,66 | 166,66 | 166,66 | 166,66 | 166,66 | |
| 3350430000 | Subvenções Sociais | 2.000,00 | 166,66 | 166,66 | 166,66 | 166,66 | 166,66 | 166,66 | 166,66 | 166,66 | 166,66 | 166,66 | 166,66 | 166,66 | 166,66 | 166,66 | 166,66 | 166,66 | 166,66 | 166,66 | 166,66 | 166,66 | 166,66 | 166,66 | 166,66 | 166,66 | 166,66 | 166,66 | 166,66 | 166,66 | 166,66 | 166,66 |
| 3371000000 | Transferências a Consórcios Públicos mediante contrato de | 21.000,00 | 1.750,00 | 1.750,00 | 1.750,00 | 1.750,00 | 1.750,00 | 1.750,00 | 1.750,00 | 1.750,00 | 1.750,00 | 1.750,00 | 1.750,00 | 1.750,00 | 1.750,00 | 1.750,00 | 1.750,00 | 1.750,00 | 1.750,00 | 1.750,00 | 1.750,00 | 1.750,00 | 1.750,00 | 1.750,00 | 1.750,00 | 1.750,00 | 1.750,00 | 1.750,00 | 1.750,00 | 1.750,00 | 1.750,00 | |
| 3371360000 | Outros Serviços de Terceiros - Pessoa Física | 2.000,00 | 166,67 | 166,67 | 166,67 | 166,67 | 166,67 | 166,67 | 166,67 | 166,67 | 166,67 | 166,67 | 166,67 | 166,67 | 166,67 | 166,67 | 166,67 | 166,67 | 166,67 | 166,67 | 166,67 | 166,67 | 166,67 | 166,67 | 166,67 | 166,67 | 166,67 | 166,67 | 166,67 | 166,67 | 166,67 | 166,67 |

Prefeitura Municipal de Cordeiros

| Código | Descrição | Orçamento | Janeiro | Fevereiro | Março | Abril | Maio | Junho | | Julho | | Agosto | | Setembro | Outubro | Novembro | Dezembro | |
|--|--|--------------|------------|------------|------------|------------|------------|-------------------|-------------------|-------------------|-------------------|-------------------|-------------------|------------|------------|------------|------------|------------|
| | | | | | | | | Total 1º Bimestre | Total 2º Bimestre | Total 3º Bimestre | Total 4º Bimestre | Total 5º Bimestre | Total 6º Bimestre | | | | | |
| MUNICÍPIO DE CORDEIROS CONSOLIDADO BAHIA | | | | | | | | | | | | | | | | | | |
| 13.694.468/0001-75 METAS MENSIS DA DESPESA COM SOMA BIMESTRAL POR LIMITAÇÕES DE EMPENHO | | | | | | | | | | | | | | | | | | |
| ORÇAMENTO DO EXERCÍCIO DE 2021 | | | | | | | | | | | | | | | | | | |
| 0312 - SECRETARIA MUNICIPAL DE ADMINISTRAÇÃO | | | | | | | | | | | | | | | | | | |
| 01 - SECRETARIA MUNICIPAL DE ADMINISTRAÇÃO | | | | | | | | | | | | | | | | | | |
| 010000 - Recursos Ordinários | | | | | | | | | | | | | | | | | | |
| 3371390000 | Outros Serviços de Terceiros - Pessoa Jurídica | 1.000,00 | 83,33 | 166,66 | 83,33 | 166,66 | 83,33 | 166,66 | 83,33 | 166,66 | 83,33 | 166,66 | 83,33 | 166,66 | 83,33 | 166,66 | 83,33 | 166,66 |
| 3371700000 | Ratão pela Participação em Consórcio Público | 18.000,00 | 1.500,00 | 1.500,00 | 1.500,00 | 1.500,00 | 1.500,00 | 1.500,00 | 1.500,00 | 1.500,00 | 1.500,00 | 1.500,00 | 1.500,00 | 1.500,00 | 1.500,00 | 1.500,00 | 1.500,00 | 1.500,00 |
| 3390000000 | Aplicações Diretas | 2.479.000,00 | 206.582,36 | 206.582,36 | 206.582,36 | 206.582,36 | 206.582,36 | 206.582,36 | 206.582,36 | 206.582,36 | 206.582,36 | 206.582,36 | 206.582,36 | 206.582,36 | 206.582,36 | 206.582,36 | 206.582,36 | 206.582,36 |
| 3390140000 | Dívidas - Civil | 41.000,00 | 3.416,64 | 3.416,64 | 3.416,64 | 3.416,64 | 3.416,64 | 3.416,64 | 3.416,64 | 3.416,64 | 3.416,64 | 3.416,64 | 3.416,64 | 3.416,64 | 3.416,64 | 3.416,64 | 3.416,64 | 3.416,64 |
| 3390300000 | Material de Consumo | 1.113.000,00 | 92.749,59 | 92.749,59 | 92.749,59 | 92.749,59 | 92.749,59 | 92.749,59 | 92.749,59 | 92.749,59 | 92.749,59 | 92.749,59 | 92.749,59 | 92.749,59 | 92.749,59 | 92.749,59 | 92.749,59 | 92.749,59 |
| 3390320000 | Material, Bem ou Serviço para Distribuição Gratuita | 1.000,00 | 83,33 | 166,66 | 83,33 | 166,66 | 83,33 | 166,66 | 83,33 | 166,66 | 83,33 | 166,66 | 83,33 | 166,66 | 83,33 | 166,66 | 83,33 | 166,66 |
| 3390330000 | Passagens e Despesas com Locomoção | 35.000,00 | 2.916,65 | 2.916,65 | 2.916,65 | 2.916,65 | 2.916,65 | 2.916,65 | 2.916,65 | 2.916,65 | 2.916,65 | 2.916,65 | 2.916,65 | 2.916,65 | 2.916,65 | 2.916,65 | 2.916,65 | 2.916,65 |
| 3390340000 | Outras Despesas de Pessoal Decorrentes de Contratos de | 2.000,00 | 166,66 | 166,66 | 166,66 | 166,66 | 166,66 | 166,66 | 166,66 | 166,66 | 166,66 | 166,66 | 166,66 | 166,66 | 166,66 | 166,66 | 166,66 | 166,66 |
| 3390350000 | Serviços de Consultoria | 2.000,00 | 166,66 | 166,66 | 166,66 | 166,66 | 166,66 | 166,66 | 166,66 | 166,66 | 166,66 | 166,66 | 166,66 | 166,66 | 166,66 | 166,66 | 166,66 | 166,66 |
| 3390360000 | Outros Serviços de Terceiros - Pessoa Física | 458.000,00 | 38.166,48 | 38.166,48 | 38.166,48 | 38.166,48 | 38.166,48 | 38.166,48 | 38.166,48 | 38.166,48 | 38.166,48 | 38.166,48 | 38.166,48 | 38.166,48 | 38.166,48 | 38.166,48 | 38.166,48 | 38.166,48 |
| 3390370000 | Locação de Mão-de-Obra | 1.000,00 | 83,33 | 166,66 | 83,33 | 166,66 | 83,33 | 166,66 | 83,33 | 166,66 | 83,33 | 166,66 | 83,33 | 166,66 | 83,33 | 166,66 | 83,33 | 166,66 |
| 3390390000 | Outros Serviços de Terceiros - Pessoa Jurídica | 682.000,00 | 56.833,08 | 56.833,08 | 56.833,08 | 56.833,08 | 56.833,08 | 56.833,08 | 56.833,08 | 56.833,08 | 56.833,08 | 56.833,08 | 56.833,08 | 56.833,08 | 56.833,08 | 56.833,08 | 56.833,08 | 56.833,08 |
| 3390400000 | Serviços de Tecnologia da Informação e Comunicação - | 3.000,00 | 250,00 | 250,00 | 250,00 | 250,00 | 250,00 | 250,00 | 250,00 | 250,00 | 250,00 | 250,00 | 250,00 | 250,00 | 250,00 | 250,00 | 250,00 | 250,00 |
| 3390410000 | Contribuições | 22.000,00 | 1.833,33 | 1.833,33 | 1.833,33 | 1.833,33 | 1.833,33 | 1.833,33 | 1.833,33 | 1.833,33 | 1.833,33 | 1.833,33 | 1.833,33 | 1.833,33 | 1.833,33 | 1.833,33 | 1.833,33 | 1.833,33 |
| 3390910000 | Sentenças Judiciais | 1.000,00 | 83,33 | 166,66 | 83,33 | 166,66 | 83,33 | 166,66 | 83,33 | 166,66 | 83,33 | 166,66 | 83,33 | 166,66 | 83,33 | 166,66 | 83,33 | 166,66 |
| 3390920000 | Despesas de Exercícios Anteriores | 97.000,00 | 8.083,29 | 8.083,29 | 8.083,29 | 8.083,29 | 8.083,29 | 8.083,29 | 8.083,29 | 8.083,29 | 8.083,29 | 8.083,29 | 8.083,29 | 8.083,29 | 8.083,29 | 8.083,29 | 8.083,29 | 8.083,29 |
| 3390930000 | Indenizações e Restituições | 21.000,00 | 1.749,99 | 1.749,99 | 1.749,99 | 1.749,99 | 1.749,99 | 1.749,99 | 1.749,99 | 1.749,99 | 1.749,99 | 1.749,99 | 1.749,99 | 1.749,99 | 1.749,99 | 1.749,99 | 1.749,99 | 1.749,99 |
| | | | 3.499,98 | 3.499,98 | 3.499,98 | 3.499,98 | 3.499,98 | 3.499,98 | 3.499,98 | 3.499,98 | 3.499,98 | 3.499,98 | 3.499,98 | 3.499,98 | 3.499,98 | 3.499,98 | 3.499,98 | 3.499,98 |

Prefeitura Municipal de Cordeiros


| <p align="center"> MUNICÍPIO DE CORDEIROS CONSOLIDADO BAHIA 13.694.468/0001-75 METAS MENSIAIS DA DESPESA COM SOMA BIMESTRAL POR LIMITAÇÕES DE EMPENHO ORÇAMENTO DO EXERCÍCIO DE 2021 </p> | | | | | | | | | | | | | | | | | | | | | | | | | | | | | | | | | |
|--|--|---------------------|-------------------|-------------------|-------------------|-------------------|-------------------|-------------------|-------------------|-------------------|-------------------|-------------------|-------------------|-------------------|-------------------|-------------------|-------------------|-------------------|-------------------|-------------------|-------------------|-------------------|-------------------|-------------------|-------------------|-------------------|-------------------|-------------------|-------------------|-------------------|-------------------|-------------------|-------------------|
| Código | Descrição | Orçamento | Janeiro | | Fevereiro | | Março | | Abril | | Maio | | Junho | | Julho | | Agosto | | Setembro | | Outubro | | Novembro | | Dezembro | | | | | | | | |
| | | | Total 1º Bimestre | Total 2º Bimestre | Total 3º Bimestre | Total 4º Bimestre | Total 5º Bimestre | Total 6º Bimestre | Total 1º Bimestre | Total 2º Bimestre | Total 3º Bimestre | Total 4º Bimestre | Total 5º Bimestre | Total 6º Bimestre | Total 1º Bimestre | Total 2º Bimestre | Total 3º Bimestre | Total 4º Bimestre | Total 5º Bimestre | Total 6º Bimestre | Total 1º Bimestre | Total 2º Bimestre | Total 3º Bimestre | Total 4º Bimestre | Total 5º Bimestre | Total 6º Bimestre | | | | | | | |
| 0312 - SECRETARIA MUNICIPAL DE ADMINISTRAÇÃO | | | | | | | | | | | | | | | | | | | | | | | | | | | | | | | | | |
| 01 - SECRETARIA MUNICIPAL DE ADMINISTRAÇÃO | | | | | | | | | | | | | | | | | | | | | | | | | | | | | | | | | |
| 093000 - Transferências do Fundo de Investimento Econômico Social - FIES | | | | | | | | | | | | | | | | | | | | | | | | | | | | | | | | | |
| 3000000000 | Despesas Correntes | 7.000,00 | 583,31 | 583,31 | 1.166,62 | 583,31 | 583,31 | 583,31 | 1.166,62 | 583,31 | 583,31 | 1.166,62 | 583,31 | 583,31 | 1.166,62 | 583,31 | 583,31 | 1.166,62 | 583,31 | 583,31 | 1.166,62 | 583,31 | 583,31 | 1.166,62 | 583,31 | 583,31 | 1.166,62 | 583,31 | 583,31 | 1.166,62 | 583,31 | 583,31 | 1.166,62 |
| 3300000000 | Outras Despesas Correntes | 7.000,00 | 583,31 | 583,31 | 1.166,62 | 583,31 | 583,31 | 583,31 | 1.166,62 | 583,31 | 583,31 | 1.166,62 | 583,31 | 583,31 | 1.166,62 | 583,31 | 583,31 | 1.166,62 | 583,31 | 583,31 | 1.166,62 | 583,31 | 583,31 | 1.166,62 | 583,31 | 583,31 | 1.166,62 | 583,31 | 583,31 | 1.166,62 | 583,31 | 583,31 | 1.166,62 |
| 3390000000 | Aplicações Diretas | 7.000,00 | 583,31 | 583,31 | 1.166,62 | 583,31 | 583,31 | 583,31 | 1.166,62 | 583,31 | 583,31 | 1.166,62 | 583,31 | 583,31 | 1.166,62 | 583,31 | 583,31 | 1.166,62 | 583,31 | 583,31 | 1.166,62 | 583,31 | 583,31 | 1.166,62 | 583,31 | 583,31 | 1.166,62 | 583,31 | 583,31 | 1.166,62 | 583,31 | 583,31 | 1.166,62 |
| 3390300000 | Material de Consumo | 2.000,00 | 166,66 | 166,66 | 333,32 | 166,66 | 166,66 | 166,66 | 333,32 | 166,66 | 166,66 | 333,32 | 166,66 | 166,66 | 333,32 | 166,66 | 166,66 | 333,32 | 166,66 | 166,66 | 333,32 | 166,66 | 166,66 | 333,32 | 166,66 | 166,66 | 333,32 | 166,66 | 166,66 | 333,32 | 166,66 | 166,66 | 333,32 |
| 3390500000 | Outros Serviços de Terceiros - Pessoa Física | 1.000,00 | 83,33 | 83,33 | 166,66 | 83,33 | 83,33 | 83,33 | 166,66 | 83,33 | 83,33 | 166,66 | 83,33 | 83,33 | 166,66 | 83,33 | 83,33 | 166,66 | 83,33 | 83,33 | 166,66 | 83,33 | 83,33 | 166,66 | 83,33 | 83,33 | 166,66 | 83,33 | 83,33 | 166,66 | 83,33 | 83,33 | 166,66 |
| 3390390000 | Outros Serviços de Terceiros - Pessoa Jurídica | 4.000,00 | 333,32 | 333,32 | 666,64 | 333,32 | 333,32 | 333,32 | 666,64 | 333,32 | 333,32 | 666,64 | 333,32 | 333,32 | 666,64 | 333,32 | 333,32 | 666,64 | 333,32 | 333,32 | 666,64 | 333,32 | 333,32 | 666,64 | 333,32 | 333,32 | 666,64 | 333,32 | 333,32 | 666,64 | 333,32 | 333,32 | 666,64 |
| 4000000000 | Despesas de Capital | 5.000,00 | 416,65 | 416,65 | 833,30 | 416,65 | 416,65 | 416,65 | 833,30 | 416,65 | 416,65 | 833,30 | 416,65 | 416,65 | 833,30 | 416,65 | 416,65 | 833,30 | 416,65 | 416,65 | 833,30 | 416,65 | 416,65 | 833,30 | 416,65 | 416,65 | 833,30 | 416,65 | 416,65 | 833,30 | 416,65 | 416,65 | 833,30 |
| 4400000000 | Investimentos | 5.000,00 | 416,65 | 416,65 | 833,30 | 416,65 | 416,65 | 416,65 | 833,30 | 416,65 | 416,65 | 833,30 | 416,65 | 416,65 | 833,30 | 416,65 | 416,65 | 833,30 | 416,65 | 416,65 | 833,30 | 416,65 | 416,65 | 833,30 | 416,65 | 416,65 | 833,30 | 416,65 | 416,65 | 833,30 | 416,65 | 416,65 | 833,30 |
| 4490000000 | Aplicações Diretas | 5.000,00 | 416,65 | 416,65 | 833,30 | 416,65 | 416,65 | 416,65 | 833,30 | 416,65 | 416,65 | 833,30 | 416,65 | 416,65 | 833,30 | 416,65 | 416,65 | 833,30 | 416,65 | 416,65 | 833,30 | 416,65 | 416,65 | 833,30 | 416,65 | 416,65 | 833,30 | 416,65 | 416,65 | 833,30 | 416,65 | 416,65 | 833,30 |
| 4490510000 | Obras e Instalações | 4.000,00 | 333,32 | 333,32 | 666,64 | 333,32 | 333,32 | 333,32 | 666,64 | 333,32 | 333,32 | 666,64 | 333,32 | 333,32 | 666,64 | 333,32 | 333,32 | 666,64 | 333,32 | 333,32 | 666,64 | 333,32 | 333,32 | 666,64 | 333,32 | 333,32 | 666,64 | 333,32 | 333,32 | 666,64 | 333,32 | 333,32 | 666,64 |
| 4490520000 | Equipamentos e Material Permanente | 1.000,00 | 83,33 | 83,33 | 166,66 | 83,33 | 83,33 | 83,33 | 166,66 | 83,33 | 83,33 | 166,66 | 83,33 | 83,33 | 166,66 | 83,33 | 83,33 | 166,66 | 83,33 | 83,33 | 166,66 | 83,33 | 83,33 | 166,66 | 83,33 | 83,33 | 166,66 | 83,33 | 83,33 | 166,66 | 83,33 | 83,33 | 166,66 |
| TOTAL DA FONTE DE RECURSO: | | 4.542.000,00 | 378.498,16 | 378.498,16 | 756.996,32 | 378.498,16 | 378.498,16 | 378.498,16 | 756.996,32 | 378.498,16 | 378.498,16 | 756.996,32 | 378.498,16 | 378.498,16 | 756.996,32 | 378.498,16 | 378.498,16 | 756.996,32 | 378.498,16 | 378.498,16 | 756.996,32 | 378.498,16 | 378.498,16 | 756.996,32 | 378.498,16 | 378.498,16 | 756.996,32 | 378.498,16 | 378.498,16 | 756.996,32 | 378.498,16 | 378.498,16 | 756.996,32 |
| TOTAL DA FONTE DE RECURSO POR BIMESTRE: | | 12.000,00 | 0,00 | 0,00 | 0,00 | 0,00 | 0,00 | 0,00 | 0,00 | 0,00 | 0,00 | 0,00 | 0,00 | 0,00 | 0,00 | 0,00 | 0,00 | 0,00 | 0,00 | 0,00 | 0,00 | 0,00 | 0,00 | 0,00 | 0,00 | 0,00 | 0,00 | 0,00 | 0,00 | 0,00 | 0,00 | 0,00 | |

Prefeitura Municipal de Cordeiros

| Código | Descrição | Orçamento | Janeiro | | Fevereiro | | Março | | Abril | | Maio | | Junho | | Julho | | Agosto | | Setembro | | Outubro | | Novembro | | Dezembro | | | | | | |
|--|--|--------------|-------------------|-------------------|-------------------|-------------------|-------------------|-------------------|-------------------|-------------------|-------------------|-------------------|-------------------|-------------------|-------------------|-------------------|-------------------|-------------------|-------------------|-------------------|-------------------|-------------------|-------------------|-------------------|-------------------|-------------------|------------|------------|------------|------------|----------|
| | | | Total 1º Bimestre | Total 2º Bimestre | Total 3º Bimestre | Total 4º Bimestre | Total 5º Bimestre | Total 6º Bimestre | Total 1º Bimestre | Total 2º Bimestre | Total 3º Bimestre | Total 4º Bimestre | Total 5º Bimestre | Total 6º Bimestre | Total 1º Bimestre | Total 2º Bimestre | Total 3º Bimestre | Total 4º Bimestre | Total 5º Bimestre | Total 6º Bimestre | Total 1º Bimestre | Total 2º Bimestre | Total 3º Bimestre | Total 4º Bimestre | Total 5º Bimestre | Total 6º Bimestre | | | | | |
| <p align="center">MUNICÍPIO DE CORDEIROS CONSOLIDADO BAHIA 13.694.468/0001-75 METAS MENSIS DA DESPESA COM SOMA BIMESTRAL POR LIMITAÇÕES DE EMPENHO ORÇAMENTO DO EXERCÍCIO DE 2021</p> | | | | | | | | | | | | | | | | | | | | | | | | | | | | | | | |
| 0312 - SECRETARIA MUNICIPAL DE ADMINISTRAÇÃO | | | | | | | | | | | | | | | | | | | | | | | | | | | | | | | |
| 01 - SECRETARIA MUNICIPAL DE ADMINISTRAÇÃO | | | | | | | | | | | | | | | | | | | | | | | | | | | | | | | |
| 094400 - CESSÃO ONEROSA - VOLUMES EXCEDENTES DO PRÉ-SAL | | | | | | | | | | | | | | | | | | | | | | | | | | | | | | | |
| 3000000000 | Despesas Correntes | 2.000,00 | 166,66 | 166,66 | 166,66 | 166,66 | 166,66 | 166,66 | 166,66 | 166,66 | 166,66 | 166,66 | 166,66 | 166,66 | 166,66 | 166,66 | 166,66 | 166,66 | 166,66 | 166,66 | 166,66 | 166,66 | 166,66 | 166,66 | 166,66 | 166,66 | 166,66 | 166,66 | 166,66 | 166,66 | |
| 3100000000 | Pessoal e Encargos Sociais | 1.000,00 | 83,33 | 83,33 | 83,33 | 83,33 | 83,33 | 83,33 | 83,33 | 83,33 | 83,33 | 83,33 | 83,33 | 83,33 | 83,33 | 83,33 | 83,33 | 83,33 | 83,33 | 83,33 | 83,33 | 83,33 | 83,33 | 83,33 | 83,33 | 83,33 | 83,33 | 83,33 | 83,33 | 83,33 | |
| 3190000000 | Aplicações Diretas | 1.000,00 | 83,33 | 83,33 | 83,33 | 83,33 | 83,33 | 83,33 | 83,33 | 83,33 | 83,33 | 83,33 | 83,33 | 83,33 | 83,33 | 83,33 | 83,33 | 83,33 | 83,33 | 83,33 | 83,33 | 83,33 | 83,33 | 83,33 | 83,33 | 83,33 | 83,33 | 83,33 | 83,33 | 83,33 | |
| 3190130000 | Obrigações Patronais | 1.000,00 | 83,33 | 83,33 | 83,33 | 83,33 | 83,33 | 83,33 | 83,33 | 83,33 | 83,33 | 83,33 | 83,33 | 83,33 | 83,33 | 83,33 | 83,33 | 83,33 | 83,33 | 83,33 | 83,33 | 83,33 | 83,33 | 83,33 | 83,33 | 83,33 | 83,33 | 83,33 | 83,33 | 83,33 | |
| 3300000000 | Outras Despesas Correntes | 1.000,00 | 83,33 | 83,33 | 83,33 | 83,33 | 83,33 | 83,33 | 83,33 | 83,33 | 83,33 | 83,33 | 83,33 | 83,33 | 83,33 | 83,33 | 83,33 | 83,33 | 83,33 | 83,33 | 83,33 | 83,33 | 83,33 | 83,33 | 83,33 | 83,33 | 83,33 | 83,33 | 83,33 | 83,33 | |
| 3390000000 | Aplicações Diretas | 1.000,00 | 83,33 | 83,33 | 83,33 | 83,33 | 83,33 | 83,33 | 83,33 | 83,33 | 83,33 | 83,33 | 83,33 | 83,33 | 83,33 | 83,33 | 83,33 | 83,33 | 83,33 | 83,33 | 83,33 | 83,33 | 83,33 | 83,33 | 83,33 | 83,33 | 83,33 | 83,33 | 83,33 | 83,33 | 83,33 |
| 3390470000 | Obrigações Tributárias e Contributivas | 1.000,00 | 83,33 | 83,33 | 83,33 | 83,33 | 83,33 | 83,33 | 83,33 | 83,33 | 83,33 | 83,33 | 83,33 | 83,33 | 83,33 | 83,33 | 83,33 | 83,33 | 83,33 | 83,33 | 83,33 | 83,33 | 83,33 | 83,33 | 83,33 | 83,33 | 83,33 | 83,33 | 83,33 | 83,33 | 83,33 |
| 4000000000 | Despesas de Capital | 30.000,00 | 2.499,99 | 2.499,99 | 2.499,99 | 2.499,99 | 2.499,99 | 2.499,99 | 2.499,99 | 2.499,99 | 2.499,99 | 2.499,99 | 2.499,99 | 2.499,99 | 2.499,99 | 2.499,99 | 2.499,99 | 2.499,99 | 2.499,99 | 2.499,99 | 2.499,99 | 2.499,99 | 2.499,99 | 2.499,99 | 2.499,99 | 2.499,99 | 2.499,99 | 2.499,99 | 2.499,99 | 2.499,99 | 2.499,99 |
| 4400000000 | Investimentos | 30.000,00 | 2.499,99 | 2.499,99 | 2.499,99 | 2.499,99 | 2.499,99 | 2.499,99 | 2.499,99 | 2.499,99 | 2.499,99 | 2.499,99 | 2.499,99 | 2.499,99 | 2.499,99 | 2.499,99 | 2.499,99 | 2.499,99 | 2.499,99 | 2.499,99 | 2.499,99 | 2.499,99 | 2.499,99 | 2.499,99 | 2.499,99 | 2.499,99 | 2.499,99 | 2.499,99 | 2.499,99 | 2.499,99 | 2.499,99 |
| 4490000000 | Aplicações Diretas | 30.000,00 | 2.499,99 | 2.499,99 | 2.499,99 | 2.499,99 | 2.499,99 | 2.499,99 | 2.499,99 | 2.499,99 | 2.499,99 | 2.499,99 | 2.499,99 | 2.499,99 | 2.499,99 | 2.499,99 | 2.499,99 | 2.499,99 | 2.499,99 | 2.499,99 | 2.499,99 | 2.499,99 | 2.499,99 | 2.499,99 | 2.499,99 | 2.499,99 | 2.499,99 | 2.499,99 | 2.499,99 | 2.499,99 | 2.499,99 |
| 4490510000 | Obras e Instalações | 16.000,00 | 1.333,33 | 1.333,33 | 1.333,33 | 1.333,33 | 1.333,33 | 1.333,33 | 1.333,33 | 1.333,33 | 1.333,33 | 1.333,33 | 1.333,33 | 1.333,33 | 1.333,33 | 1.333,33 | 1.333,33 | 1.333,33 | 1.333,33 | 1.333,33 | 1.333,33 | 1.333,33 | 1.333,33 | 1.333,33 | 1.333,33 | 1.333,33 | 1.333,33 | 1.333,33 | 1.333,33 | 1.333,33 | 1.333,33 |
| 4490520000 | Equipamentos e Material Permanente | 12.000,00 | 1.000,00 | 1.000,00 | 1.000,00 | 1.000,00 | 1.000,00 | 1.000,00 | 1.000,00 | 1.000,00 | 1.000,00 | 1.000,00 | 1.000,00 | 1.000,00 | 1.000,00 | 1.000,00 | 1.000,00 | 1.000,00 | 1.000,00 | 1.000,00 | 1.000,00 | 1.000,00 | 1.000,00 | 1.000,00 | 1.000,00 | 1.000,00 | 1.000,00 | 1.000,00 | 1.000,00 | 1.000,00 | |
| 4490610000 | Aquisição de Imóveis | 2.000,00 | 166,66 | 166,66 | 166,66 | 166,66 | 166,66 | 166,66 | 166,66 | 166,66 | 166,66 | 166,66 | 166,66 | 166,66 | 166,66 | 166,66 | 166,66 | 166,66 | 166,66 | 166,66 | 166,66 | 166,66 | 166,66 | 166,66 | 166,66 | 166,66 | 166,66 | 166,66 | 166,66 | 166,66 | 166,66 |
| TOTAL DA FONTE DE RECURSO: | | 4.574.000,00 | 381.164,81 | 381.164,81 | 381.164,81 | 381.164,81 | 381.164,81 | 381.164,81 | 381.164,81 | 381.164,81 | 381.164,81 | 381.164,81 | 381.164,81 | 381.164,81 | 381.164,81 | 381.164,81 | 381.164,81 | 381.164,81 | 381.164,81 | 381.164,81 | 381.164,81 | 381.164,81 | 381.164,81 | 381.164,81 | 381.164,81 | 381.164,81 | 381.164,81 | 381.164,81 | 381.164,81 | 381.164,81 | |
| TOTAL DA FONTE DE RECURSO POR BIMESTRE: | | 32.000,00 | 0,00 | 0,00 | 0,00 | 0,00 | 0,00 | 0,00 | 0,00 | 0,00 | 0,00 | 0,00 | 0,00 | 0,00 | 0,00 | 0,00 | 0,00 | 0,00 | 0,00 | 0,00 | 0,00 | 0,00 | 0,00 | 0,00 | 0,00 | 0,00 | 0,00 | 0,00 | 0,00 | 0,00 | |

Prefeitura Municipal de Cordeiros

| Código | Descrição | Orçado | Janeiro | | Fevereiro | | Março | | Abril | | Maio | | Junho | | Julho | | Agosto | | Setembro | | Outubro | | Novembro | | Dezembro | | | | |
|--|-----------|--------|-------------------|------------|-------------------|------------|-------------------|------------|-------------------|------------|-------------------|------------|-------------------|------------|-------------------|------------|-------------------|------------|-------------------|------------|-------------------|------------|-------------------|------------|-------------------|------------|------------|------|------|
| | | | Total 1º Bimestre | | Total 1º Bimestre | | Total 2º Bimestre | | Total 2º Bimestre | | Total 3º Bimestre | | Total 3º Bimestre | | Total 4º Bimestre | | Total 4º Bimestre | | Total 5º Bimestre | | Total 5º Bimestre | | Total 6º Bimestre | | Total 6º Bimestre | | | | |
| 0312 - SECRETARIA MUNICIPAL DE ADMINISTRAÇÃO | | | | | | | | | | | | | | | | | | | | | | | | | | | | | |
| 01 - SECRETARIA MUNICIPAL DE ADMINISTRAÇÃO | | | | | | | | | | | | | | | | | | | | | | | | | | | | | |
| TOTAL DA UNIDADE: | | | 4.676.000,00 | 389.664,78 | 389.664,78 | 389.664,78 | 389.664,78 | 389.664,78 | 389.664,78 | 389.664,78 | 389.664,78 | 389.664,78 | 389.664,78 | 389.664,78 | 389.664,78 | 389.664,78 | 389.664,78 | 389.664,78 | 389.664,78 | 389.664,78 | 389.664,78 | 389.664,78 | 389.664,78 | 389.664,78 | 389.664,78 | 389.687,42 | 389.687,42 | 0,00 | |
| TOTAL DA UNIDADE POR BIMESTRE: | | | 4.676.000,00 | 0,00 | 0,00 | 0,00 | 0,00 | 0,00 | 0,00 | 0,00 | 0,00 | 0,00 | 0,00 | 0,00 | 0,00 | 0,00 | 0,00 | 0,00 | 0,00 | 0,00 | 0,00 | 0,00 | 0,00 | 0,00 | 0,00 | 0,00 | 0,00 | 0,00 | |
| TOTAL DO ÓRGÃO: | | | 4.676.000,00 | 389.664,78 | 389.664,78 | 389.664,78 | 389.664,78 | 389.664,78 | 389.664,78 | 389.664,78 | 389.664,78 | 389.664,78 | 389.664,78 | 389.664,78 | 389.664,78 | 389.664,78 | 389.664,78 | 389.664,78 | 389.664,78 | 389.664,78 | 389.664,78 | 389.664,78 | 389.664,78 | 389.664,78 | 389.664,78 | 389.687,42 | 389.687,42 | 0,00 | |
| TOTAL DO ÓRGÃO POR BIMESTRE: | | | 4.676.000,00 | 0,00 | 0,00 | 0,00 | 0,00 | 0,00 | 0,00 | 0,00 | 0,00 | 0,00 | 0,00 | 0,00 | 0,00 | 0,00 | 0,00 | 0,00 | 0,00 | 0,00 | 0,00 | 0,00 | 0,00 | 0,00 | 0,00 | 0,00 | 0,00 | 0,00 | 0,00 |




MUNICÍPIO DE CORDEIROS
CONSOLIDADO
BAHIA
13.694.468/0001-75
METAS MENSIAIS DA DESPESA COM SOMA BIMESTRAL POR LIMITAÇÕES DE EMPENHO
ORÇAMENTO DO EXERCÍCIO DE 2021

Prefeitura Municipal de Cordeiros

| Código | Descrição | Orçamento | MUNICÍPIO DE CORDEIROS CONSOLIDADO BAHIA | | | | | | | | | | | | | |
|------------|---|--------------|---|------------|------------|------------|------------|------------|------------|------------|------------|------------|------------|------------|------------|------------|
| | | | Jan | Fev | Mar | Abr | Mai | Jun | Jul | Ag | Sep | Out | Nov | Dez | | |
| | | | METAS MENSIS DA DESPESA COM SOMA BIMESTRAL POR LIMITAÇÕES DE EMPENHO ORÇAMENTO DO EXERCÍCIO DE 2021 | | | | | | | | | | | | | |
| | | | 0312 - SECRETARIA MUNICIPAL DE ADMINISTRAÇÃO | | | | | | | | | | | | | |
| | | | 01 - SECRETARIA MUNICIPAL DE ADMINISTRAÇÃO | | | | | | | | | | | | | |
| | | | Ratão pela Participação em Consórcio Público | | | | | | | | | | | | | |
| 3371700000 | | 18.000,00 | 1.500,00 | 1.500,00 | 1.500,00 | 1.500,00 | 1.500,00 | 1.500,00 | 1.500,00 | 1.500,00 | 1.500,00 | 1.500,00 | 1.500,00 | 1.500,00 | 1.500,00 | 1.500,00 |
| 3390000000 | Aplicações Diretas | 2.720.000,00 | 226.665,50 | 226.665,50 | 226.665,50 | 226.665,50 | 226.665,50 | 226.665,50 | 226.665,50 | 226.665,50 | 226.665,50 | 226.665,50 | 226.665,50 | 226.665,50 | 226.665,50 | 226.665,50 |
| 3390100000 | Difusão - Civil | 41.000,00 | 3.416,64 | 3.416,64 | 3.416,64 | 3.416,64 | 3.416,64 | 3.416,64 | 3.416,64 | 3.416,64 | 3.416,64 | 3.416,64 | 3.416,64 | 3.416,64 | 3.416,64 | 3.416,64 |
| 3390300000 | Material de Consumo | 1.225.000,00 | 102.082,86 | 102.082,86 | 102.082,86 | 102.082,86 | 102.082,86 | 102.082,86 | 102.082,86 | 102.082,86 | 102.082,86 | 102.082,86 | 102.082,86 | 102.082,86 | 102.082,86 | 102.082,86 |
| 3390320000 | Material, Bem ou Serviço para Distribuição Gratuita | 1.000,00 | 83,33 | 83,33 | 83,33 | 83,33 | 83,33 | 83,33 | 83,33 | 83,33 | 83,33 | 83,33 | 83,33 | 83,33 | 83,33 | 83,33 |
| 3390330000 | Passagens e Despesas com Locomoção | 35.000,00 | 2.916,65 | 2.916,65 | 2.916,65 | 2.916,65 | 2.916,65 | 2.916,65 | 2.916,65 | 2.916,65 | 2.916,65 | 2.916,65 | 2.916,65 | 2.916,65 | 2.916,65 | 2.916,65 |
| 3390340000 | Outras Despesas de Pessoal Decorrentes de Contratos de | 2.000,00 | 166,66 | 166,66 | 166,66 | 166,66 | 166,66 | 166,66 | 166,66 | 166,66 | 166,66 | 166,66 | 166,66 | 166,66 | 166,66 | 166,66 |
| 3390350000 | Serviços de Consultoria | 2.000,00 | 166,66 | 166,66 | 166,66 | 166,66 | 166,66 | 166,66 | 166,66 | 166,66 | 166,66 | 166,66 | 166,66 | 166,66 | 166,66 | 166,66 |
| 3390360000 | Outros Serviços de Terceiros - Pessoa Física | 463.000,00 | 38.583,13 | 38.583,13 | 38.583,13 | 38.583,13 | 38.583,13 | 38.583,13 | 38.583,13 | 38.583,13 | 38.583,13 | 38.583,13 | 38.583,13 | 38.583,13 | 38.583,13 | 38.583,13 |
| 3390370000 | Locação de Mão-de-Obra | 1.000,00 | 83,33 | 83,33 | 83,33 | 83,33 | 83,33 | 83,33 | 83,33 | 83,33 | 83,33 | 83,33 | 83,33 | 83,33 | 83,33 | 83,33 |
| 3390390000 | Outros Serviços de Terceiros - Pessoa Jurídica | 805.000,00 | 67.082,97 | 67.082,97 | 67.082,97 | 67.082,97 | 67.082,97 | 67.082,97 | 67.082,97 | 67.082,97 | 67.082,97 | 67.082,97 | 67.082,97 | 67.082,97 | 67.082,97 | 67.082,97 |
| 3390400000 | Serviços de Tecnologia da Informação e Comunicação - | 3.000,00 | 250,00 | 250,00 | 250,00 | 250,00 | 250,00 | 250,00 | 250,00 | 250,00 | 250,00 | 250,00 | 250,00 | 250,00 | 250,00 | 250,00 |
| 3390410000 | Contribuições | 22.000,00 | 1.833,33 | 1.833,33 | 1.833,33 | 1.833,33 | 1.833,33 | 1.833,33 | 1.833,33 | 1.833,33 | 1.833,33 | 1.833,33 | 1.833,33 | 1.833,33 | 1.833,33 | 1.833,33 |
| 3390470000 | Obrigações Tributárias e Contributivas | 1.000,00 | 83,33 | 83,33 | 83,33 | 83,33 | 83,33 | 83,33 | 83,33 | 83,33 | 83,33 | 83,33 | 83,33 | 83,33 | 83,33 | 83,33 |
| 3390910000 | Sentenças Judiciais | 1.000,00 | 83,33 | 83,33 | 83,33 | 83,33 | 83,33 | 83,33 | 83,33 | 83,33 | 83,33 | 83,33 | 83,33 | 83,33 | 83,33 | 83,33 |
| 3390920000 | Despesas de Exercícios Anteriores | 97.000,00 | 8.083,29 | 8.083,29 | 8.083,29 | 8.083,29 | 8.083,29 | 8.083,29 | 8.083,29 | 8.083,29 | 8.083,29 | 8.083,29 | 8.083,29 | 8.083,29 | 8.083,29 | 8.083,29 |
| 3390930000 | Indenizações e Restituições | 21.000,00 | 1.749,99 | 1.749,99 | 1.749,99 | 1.749,99 | 1.749,99 | 1.749,99 | 1.749,99 | 1.749,99 | 1.749,99 | 1.749,99 | 1.749,99 | 1.749,99 | 1.749,99 | 1.749,99 |
| 3393000000 | Aplicação Direta Decorrente de Operação de Origin. Fundos | 3.000,00 | 249,99 | 249,99 | 249,99 | 249,99 | 249,99 | 249,99 | 249,99 | 249,99 | 249,99 | 249,99 | 249,99 | 249,99 | 249,99 | 249,99 |

Prefeitura Municipal de Cordeiros



MUNICÍPIO DE CORDEIROS
CONSOLIDADO
BAHIA
13.694.468/0001-75
METAS MENSIAIS DA DESPESA COM SOMA BIMESTRAL POR LIMITAÇÕES DE EMPENHO
ORÇAMENTO DO EXERCÍCIO DE 2021

| Código | Descrição | Orçamento | Total Bimestre | | | | | | | | | | | | |
|--|--|------------------|-----------------|-----------------|-----------------|-----------------|-----------------|-----------------|-----------------|-----------------|-----------------|-----------------|-----------------|-----------------|-----------------|
| | | | Janeiro | Fevereiro | Março | Abril | Maió | Junho | Julho | Agosto | Setembro | Outubro | Novembro | Dezembro | |
| 0312 - SECRETARIA MUNICIPAL DE ADMINISTRAÇÃO | | | | | | | | | | | | | | | |
| 01 - SECRETARIA MUNICIPAL DE ADMINISTRAÇÃO | | | | | | | | | | | | | | | |
| 892400 - Transferências de Convênios - Outros (não relacionados à educação/saúde) | | | | | | | | | | | | | | | |
| 3000000000 | Despesas Correntes | 9.000,00 | 749,97 | 749,97 | 749,97 | 749,97 | 749,97 | 749,97 | 749,97 | 749,97 | 749,97 | 749,97 | 749,97 | 749,97 | 750,33 |
| | | | 1.499,94 | 1.499,94 | 1.499,94 | 1.499,94 | 1.499,94 | 1.499,94 | 1.499,94 | 1.499,94 | 1.499,94 | 1.499,94 | 1.499,94 | 1.499,94 | 1.500,30 |
| 3300000000 | Outras Despesas Correntes | 9.000,00 | 749,97 | 749,97 | 749,97 | 749,97 | 749,97 | 749,97 | 749,97 | 749,97 | 749,97 | 749,97 | 749,97 | 749,97 | 750,33 |
| | | | 1.499,94 | 1.499,94 | 1.499,94 | 1.499,94 | 1.499,94 | 1.499,94 | 1.499,94 | 1.499,94 | 1.499,94 | 1.499,94 | 1.499,94 | 1.499,94 | 1.500,30 |
| 3390000000 | Aplicações Diretas | 9.000,00 | 749,97 | 749,97 | 749,97 | 749,97 | 749,97 | 749,97 | 749,97 | 749,97 | 749,97 | 749,97 | 749,97 | 749,97 | 750,33 |
| | | | 1.499,94 | 1.499,94 | 1.499,94 | 1.499,94 | 1.499,94 | 1.499,94 | 1.499,94 | 1.499,94 | 1.499,94 | 1.499,94 | 1.499,94 | 1.499,94 | 1.500,30 |
| 3390300000 | Material de Consumo | 2.000,00 | 166,66 | 166,66 | 166,66 | 166,66 | 166,66 | 166,66 | 166,66 | 166,66 | 166,66 | 166,66 | 166,66 | 166,66 | 166,74 |
| | | | 333,32 | 333,32 | 333,32 | 333,32 | 333,32 | 333,32 | 333,32 | 333,32 | 333,32 | 333,32 | 333,32 | 333,32 | 333,40 |
| 3390360000 | Outros Serviços de Terceiros - Pessoa Física | 1.000,00 | 83,33 | 83,33 | 83,33 | 83,33 | 83,33 | 83,33 | 83,33 | 83,33 | 83,33 | 83,33 | 83,33 | 83,33 | 83,37 |
| | | | 166,66 | 166,66 | 166,66 | 166,66 | 166,66 | 166,66 | 166,66 | 166,66 | 166,66 | 166,66 | 166,66 | 166,66 | 166,70 |
| 3390390000 | Outros Serviços de Terceiros - Pessoa Jurídica | 6.000,00 | 499,98 | 499,98 | 499,98 | 499,98 | 499,98 | 499,98 | 499,98 | 499,98 | 499,98 | 499,98 | 499,98 | 499,98 | 500,22 |
| | | | 999,96 | 999,96 | 999,96 | 999,96 | 999,96 | 999,96 | 999,96 | 999,96 | 999,96 | 999,96 | 999,96 | 999,96 | 1.000,20 |
| 4000000000 | Despesas de Capital | 27.000,00 | 2.249,97 | 2.249,97 | 2.249,97 | 2.249,97 | 2.249,97 | 2.249,97 | 2.249,97 | 2.249,97 | 2.249,97 | 2.249,97 | 2.249,97 | 2.249,97 | 2.250,33 |
| | | | 4.499,94 | 4.499,94 | 4.499,94 | 4.499,94 | 4.499,94 | 4.499,94 | 4.499,94 | 4.499,94 | 4.499,94 | 4.499,94 | 4.499,94 | 4.499,94 | 4.500,30 |
| 4400000000 | Investimentos | 27.000,00 | 2.249,97 | 2.249,97 | 2.249,97 | 2.249,97 | 2.249,97 | 2.249,97 | 2.249,97 | 2.249,97 | 2.249,97 | 2.249,97 | 2.249,97 | 2.249,97 | 2.250,33 |
| | | | 4.499,94 | 4.499,94 | 4.499,94 | 4.499,94 | 4.499,94 | 4.499,94 | 4.499,94 | 4.499,94 | 4.499,94 | 4.499,94 | 4.499,94 | 4.499,94 | 4.500,30 |
| 4490000000 | Aplicações Diretas | 27.000,00 | 2.249,97 | 2.249,97 | 2.249,97 | 2.249,97 | 2.249,97 | 2.249,97 | 2.249,97 | 2.249,97 | 2.249,97 | 2.249,97 | 2.249,97 | 2.249,97 | 2.250,33 |
| | | | 4.499,94 | 4.499,94 | 4.499,94 | 4.499,94 | 4.499,94 | 4.499,94 | 4.499,94 | 4.499,94 | 4.499,94 | 4.499,94 | 4.499,94 | 4.499,94 | 4.500,30 |
| 4490510000 | Obras e Instalações | 24.000,00 | 1.999,98 | 1.999,98 | 1.999,98 | 1.999,98 | 1.999,98 | 1.999,98 | 1.999,98 | 1.999,98 | 1.999,98 | 1.999,98 | 1.999,98 | 1.999,98 | 2.000,22 |
| | | | 3.999,96 | 3.999,96 | 3.999,96 | 3.999,96 | 3.999,96 | 3.999,96 | 3.999,96 | 3.999,96 | 3.999,96 | 3.999,96 | 3.999,96 | 4.000,20 | |
| 4490520000 | Equipamentos e Material Permanente | 3.000,00 | 249,99 | 249,99 | 249,99 | 249,99 | 249,99 | 249,99 | 249,99 | 249,99 | 249,99 | 249,99 | 249,99 | 249,99 | 250,11 |
| | | | 499,98 | 499,98 | 499,98 | 499,98 | 499,98 | 499,98 | 499,98 | 499,98 | 499,98 | 499,98 | 499,98 | 499,98 | 500,10 |
| TOTAL DA FONTE DE RECURSO: | | 36.000,00 | 2.999,94 | 2.999,94 | 2.999,94 | 2.999,94 | 2.999,94 | 2.999,94 | 2.999,94 | 2.999,94 | 2.999,94 | 2.999,94 | 2.999,94 | 2.999,94 | 3.000,66 |
| TOTAL DA FONTE DE RECURSO POR BIMESTRE: | | 36.000,00 | 0,00 | 0,00 | 0,00 | 0,00 | 0,00 | 0,00 | 0,00 | 0,00 | 0,00 | 0,00 | 0,00 | 0,00 | 0,00 |

Prefeitura Municipal de Cordeiros

| Código | Descrição | Orçamento | Janeiro | | Fevereiro | | Março | | Abril | | Maio | | Junho | | Julho | | Agosto | | Setembro | | Outubro | | Novembro | | Dezembro | | | | | |
|--|--|------------------|-------------------|-------------------|-------------------|-------------------|-------------------|-------------------|-------------------|-------------------|-------------------|-------------------|-------------------|-------------------|-------------------|-------------------|-------------------|-------------------|-------------------|-------------------|-----------------|-----------------|-----------------|-----------------|-----------------|-----------------|-----------------|-----------------|-----------------|-----------------|
| | | | Total 1º Bimestre | Total 2º Bimestre | Total 3º Bimestre | Total 4º Bimestre | Total 5º Bimestre | Total 6º Bimestre | Total 1º Bimestre | Total 2º Bimestre | Total 3º Bimestre | Total 4º Bimestre | Total 5º Bimestre | Total 6º Bimestre | Total 1º Bimestre | Total 2º Bimestre | Total 3º Bimestre | Total 4º Bimestre | Total 5º Bimestre | Total 6º Bimestre | | | | | | | | | | |
| <p align="center">MUNICÍPIO DE CORDEIROS CONSOLIDADO BAHIA 13.694.468/0001-75 METAS MENSIAIS DA DESPESA COM SOMA BIMESTRAL POR LIMITAÇÕES DE EMPENHO ORÇAMENTO DO EXERCÍCIO DE 2021</p> | | | | | | | | | | | | | | | | | | | | | | | | | | | | | | |
| 0312 - SECRETARIA MUNICIPAL DE ADMINISTRAÇÃO | | | | | | | | | | | | | | | | | | | | | | | | | | | | | | |
| 01 - SECRETARIA MUNICIPAL DE ADMINISTRAÇÃO | | | | | | | | | | | | | | | | | | | | | | | | | | | | | | |
| 911600 - Contribuição de Intervenção do Domínio Econômico - CIDE | | | | | | | | | | | | | | | | | | | | | | | | | | | | | | |
| 3000000000 | Despesas Correntes | 10.000,00 | 833,31 | 833,31 | 1.666,62 | 1.666,62 | 833,31 | 833,31 | 1.666,62 | 1.666,62 | 833,31 | 833,31 | 1.666,62 | 1.666,62 | 833,31 | 833,31 | 1.666,62 | 1.666,62 | 833,31 | 833,31 | 1.666,62 | 1.666,62 | 833,31 | 833,31 | 1.666,62 | 1.666,62 | 833,31 | 833,31 | 1.666,62 | 1.666,62 |
| 3300000000 | Outras Despesas Correntes | 10.000,00 | 833,31 | 833,31 | 1.666,62 | 1.666,62 | 833,31 | 833,31 | 1.666,62 | 1.666,62 | 833,31 | 833,31 | 1.666,62 | 1.666,62 | 833,31 | 833,31 | 1.666,62 | 1.666,62 | 833,31 | 833,31 | 1.666,62 | 1.666,62 | 833,31 | 833,31 | 1.666,62 | 1.666,62 | 833,31 | 833,31 | 1.666,62 | 1.666,62 |
| 3390000000 | Aplicações Diretas | 10.000,00 | 833,31 | 833,31 | 1.666,62 | 1.666,62 | 833,31 | 833,31 | 1.666,62 | 1.666,62 | 833,31 | 833,31 | 1.666,62 | 1.666,62 | 833,31 | 833,31 | 1.666,62 | 1.666,62 | 833,31 | 833,31 | 1.666,62 | 1.666,62 | 833,31 | 833,31 | 1.666,62 | 1.666,62 | 833,31 | 833,31 | 1.666,62 | 1.666,62 |
| 3390300000 | Material de Consumo | 2.000,00 | 166,66 | 166,66 | 333,32 | 333,32 | 166,66 | 166,66 | 333,32 | 333,32 | 166,66 | 166,66 | 333,32 | 333,32 | 166,66 | 166,66 | 333,32 | 333,32 | 166,66 | 166,66 | 333,32 | 333,32 | 166,66 | 166,66 | 333,32 | 333,32 | 166,66 | 166,66 | 333,32 | 333,32 |
| 3390500000 | Outros Serviços de Terceiros - Pessoa Física | 1.000,00 | 83,33 | 83,33 | 166,66 | 166,66 | 83,33 | 83,33 | 166,66 | 166,66 | 83,33 | 83,33 | 166,66 | 166,66 | 83,33 | 83,33 | 166,66 | 166,66 | 83,33 | 83,33 | 166,66 | 166,66 | 83,33 | 83,33 | 166,66 | 166,66 | 83,33 | 83,33 | 166,66 | 166,66 |
| 3390390000 | Outros Serviços de Terceiros - Pessoa Jurídica | 7.000,00 | 583,32 | 583,32 | 1.166,64 | 1.166,64 | 583,32 | 583,32 | 1.166,64 | 1.166,64 | 583,32 | 583,32 | 1.166,64 | 1.166,64 | 583,32 | 583,32 | 1.166,64 | 1.166,64 | 583,32 | 583,32 | 1.166,64 | 1.166,64 | 583,32 | 583,32 | 1.166,64 | 1.166,64 | 583,32 | 583,32 | 1.166,64 | 1.166,64 |
| 4000000000 | Despesas de Capital | 5.000,00 | 416,65 | 416,65 | 833,30 | 833,30 | 416,65 | 416,65 | 833,30 | 833,30 | 416,65 | 416,65 | 833,30 | 833,30 | 416,65 | 416,65 | 833,30 | 833,30 | 416,65 | 416,65 | 833,30 | 833,30 | 416,65 | 416,65 | 833,30 | 833,30 | 416,65 | 416,65 | 833,30 | 833,30 |
| 4400000000 | Investimentos | 5.000,00 | 416,65 | 416,65 | 833,30 | 833,30 | 416,65 | 416,65 | 833,30 | 833,30 | 416,65 | 416,65 | 833,30 | 833,30 | 416,65 | 416,65 | 833,30 | 833,30 | 416,65 | 416,65 | 833,30 | 833,30 | 416,65 | 416,65 | 833,30 | 833,30 | 416,65 | 416,65 | 833,30 | 833,30 |
| 4490000000 | Aplicações Diretas | 5.000,00 | 416,65 | 416,65 | 833,30 | 833,30 | 416,65 | 416,65 | 833,30 | 833,30 | 416,65 | 416,65 | 833,30 | 833,30 | 416,65 | 416,65 | 833,30 | 833,30 | 416,65 | 416,65 | 833,30 | 833,30 | 416,65 | 416,65 | 833,30 | 833,30 | 416,65 | 416,65 | 833,30 | 833,30 |
| 4490510000 | Obras e Instalações | 4.000,00 | 333,32 | 333,32 | 666,64 | 666,64 | 333,32 | 333,32 | 666,64 | 666,64 | 333,32 | 333,32 | 666,64 | 666,64 | 333,32 | 333,32 | 666,64 | 666,64 | 333,32 | 333,32 | 666,64 | 666,64 | 333,32 | 333,32 | 666,64 | 666,64 | 333,32 | 333,32 | 666,64 | 666,64 |
| 4490520000 | Equipamentos e Material Permanente | 1.000,00 | 83,33 | 83,33 | 166,66 | 166,66 | 83,33 | 83,33 | 166,66 | 166,66 | 83,33 | 83,33 | 166,66 | 166,66 | 83,33 | 83,33 | 166,66 | 166,66 | 83,33 | 83,33 | 166,66 | 166,66 | 83,33 | 83,33 | 166,66 | 166,66 | 83,33 | 83,33 | 166,66 | 166,66 |
| TOTAL DA FONTE DE RECURSO: | | 51.000,00 | 4.249,90 | 4.249,90 | 8.499,80 | 8.499,80 | 4.249,90 | 4.249,90 | 8.499,80 | 8.499,80 | 4.249,90 | 4.249,90 | 8.499,80 | 8.499,80 | 4.249,90 | 4.249,90 | 8.499,80 | 8.499,80 | 4.249,90 | 4.249,90 | 8.499,80 | 8.499,80 | 4.249,90 | 4.249,90 | 8.499,80 | 8.499,80 | 4.249,90 | 4.249,90 | 8.499,80 | 8.499,80 |
| TOTAL DA FONTE DE RECURSO POR BIMESTRE: | | 15.000,00 | 0,00 | 0,00 | 0,00 | 0,00 | 0,00 | 0,00 | 0,00 | 0,00 | 0,00 | 0,00 | 0,00 | 0,00 | 0,00 | 0,00 | 0,00 | 0,00 | 0,00 | 0,00 | 0,00 | 0,00 | 0,00 | 0,00 | 0,00 | 0,00 | 0,00 | 0,00 | 0,00 | 0,00 |

Prefeitura Municipal de Cordeiros

|  <p>MUNICÍPIO DE CORDEIROS CONSOLIDADO BAHIA 13.694.468/0001-75 METAS MENSIAIS DA DESPESA COM SOMA BIMESTRAL POR LIMITAÇÕES DE EMPENHO ORÇAMENTO DO EXERCÍCIO DE 2021</p> | | | | | | | | | | | | | | | | | | | | | | | | | | | | | |
|---|--|-------------------|-------------------|-------------------|-------------------|-------------------|-------------------|-------------------|-------------------|-------------------|-------------------|-------------------|-------------------|-------------------|-------------------|-------------------|-------------------|-------------------|-------------------|-------------------|-------------------|-------------------|-------------------|-------------------|-------------------|-------------------|------------------|------------------|-----------|
| Código | Descrição | Orçamento | Janeiro | | Fevereiro | | Março | | Abril | | Maio | | Junho | | Julho | | Agosto | | Setembro | | Outubro | | Novembro | | Dezembro | | | | |
| | | | Total 1º Bimestre | Total 2º Bimestre | Total 3º Bimestre | Total 4º Bimestre | Total 5º Bimestre | Total 6º Bimestre | Total 1º Bimestre | Total 2º Bimestre | Total 3º Bimestre | Total 4º Bimestre | Total 5º Bimestre | Total 6º Bimestre | Total 1º Bimestre | Total 2º Bimestre | Total 3º Bimestre | Total 4º Bimestre | Total 5º Bimestre | Total 6º Bimestre | Total 1º Bimestre | Total 2º Bimestre | Total 3º Bimestre | Total 4º Bimestre | Total 5º Bimestre | Total 6º Bimestre | | | |
| 0312 - SECRETARIA MUNICIPAL DE ADMINISTRAÇÃO | | | | | | | | | | | | | | | | | | | | | | | | | | | | | |
| 01 - SECRETARIA MUNICIPAL DE ADMINISTRAÇÃO | | | | | | | | | | | | | | | | | | | | | | | | | | | | | |
| 914200 - Royalties/Fundo Especial do Petróleo/Compensação Financeira Exploração de Recursos Minerais | | | | | | | | | | | | | | | | | | | | | | | | | | | | | |
| 3000000000 | Despesas Correntes | 188.000,00 | 15.666,59 | 15.666,59 | 15.666,59 | 15.666,59 | 15.666,59 | 15.666,59 | 15.666,59 | 15.666,59 | 15.666,59 | 15.666,59 | 15.666,59 | 15.666,59 | 15.666,59 | 15.666,59 | 15.666,59 | 15.666,59 | 15.666,59 | 15.666,59 | 15.666,59 | 15.666,59 | 15.666,59 | 15.666,59 | 15.666,59 | 15.666,59 | 15.666,59 | 15.667,51 | 15.667,51 |
| 3300000000 | Outras Despesas Correntes | 188.000,00 | 15.666,59 | 15.666,59 | 15.666,59 | 15.666,59 | 15.666,59 | 15.666,59 | 15.666,59 | 15.666,59 | 15.666,59 | 15.666,59 | 15.666,59 | 15.666,59 | 15.666,59 | 15.666,59 | 15.666,59 | 15.666,59 | 15.666,59 | 15.666,59 | 15.666,59 | 15.666,59 | 15.666,59 | 15.666,59 | 15.666,59 | 15.666,59 | 15.666,59 | 15.667,51 | 15.667,51 |
| 3390000000 | Aplicações Diretas | 188.000,00 | 15.666,59 | 15.666,59 | 15.666,59 | 15.666,59 | 15.666,59 | 15.666,59 | 15.666,59 | 15.666,59 | 15.666,59 | 15.666,59 | 15.666,59 | 15.666,59 | 15.666,59 | 15.666,59 | 15.666,59 | 15.666,59 | 15.666,59 | 15.666,59 | 15.666,59 | 15.666,59 | 15.666,59 | 15.666,59 | 15.666,59 | 15.666,59 | 15.666,59 | 15.667,51 | 15.667,51 |
| 3390300000 | Material de Consumo | 104.000,00 | 8.666,63 | 8.666,63 | 8.666,63 | 8.666,63 | 8.666,63 | 8.666,63 | 8.666,63 | 8.666,63 | 8.666,63 | 8.666,63 | 8.666,63 | 8.666,63 | 8.666,63 | 8.666,63 | 8.666,63 | 8.666,63 | 8.666,63 | 8.666,63 | 8.666,63 | 8.666,63 | 8.666,63 | 8.666,63 | 8.666,63 | 8.666,63 | 8.666,63 | 8.667,07 | 8.667,07 |
| 3390360000 | Outros Serviços de Terceiros - Pessoa Física | 1.000,00 | 83,33 | 83,33 | 83,33 | 83,33 | 83,33 | 83,33 | 83,33 | 83,33 | 83,33 | 83,33 | 83,33 | 83,33 | 83,33 | 83,33 | 83,33 | 83,33 | 83,33 | 83,33 | 83,33 | 83,33 | 83,33 | 83,33 | 83,33 | 83,33 | 83,33 | 83,37 | 83,37 |
| 3390390000 | Outros Serviços de Terceiros - Pessoa Jurídica | 83.000,00 | 6.916,63 | 6.916,63 | 6.916,63 | 6.916,63 | 6.916,63 | 6.916,63 | 6.916,63 | 6.916,63 | 6.916,63 | 6.916,63 | 6.916,63 | 6.916,63 | 6.916,63 | 6.916,63 | 6.916,63 | 6.916,63 | 6.916,63 | 6.916,63 | 6.916,63 | 6.916,63 | 6.916,63 | 6.916,63 | 6.916,63 | 6.916,63 | 6.916,63 | 6.917,07 | 6.917,07 |
| 4000000000 | Despesas de Capital | 5.000,00 | 416,65 | 416,65 | 416,65 | 416,65 | 416,65 | 416,65 | 416,65 | 416,65 | 416,65 | 416,65 | 416,65 | 416,65 | 416,65 | 416,65 | 416,65 | 416,65 | 416,65 | 416,65 | 416,65 | 416,65 | 416,65 | 416,65 | 416,65 | 416,65 | 416,85 | 416,85 | |
| 4400000000 | Investimentos | 5.000,00 | 416,65 | 416,65 | 416,65 | 416,65 | 416,65 | 416,65 | 416,65 | 416,65 | 416,65 | 416,65 | 416,65 | 416,65 | 416,65 | 416,65 | 416,65 | 416,65 | 416,65 | 416,65 | 416,65 | 416,65 | 416,65 | 416,65 | 416,65 | 416,65 | 416,85 | 416,85 | |
| 4490000000 | Aplicações Diretas | 5.000,00 | 416,65 | 416,65 | 416,65 | 416,65 | 416,65 | 416,65 | 416,65 | 416,65 | 416,65 | 416,65 | 416,65 | 416,65 | 416,65 | 416,65 | 416,65 | 416,65 | 416,65 | 416,65 | 416,65 | 416,65 | 416,65 | 416,65 | 416,65 | 416,65 | 416,85 | 416,85 | |
| 4490510000 | Obras e Instalações | 4.000,00 | 333,32 | 333,32 | 333,32 | 333,32 | 333,32 | 333,32 | 333,32 | 333,32 | 333,32 | 333,32 | 333,32 | 333,32 | 333,32 | 333,32 | 333,32 | 333,32 | 333,32 | 333,32 | 333,32 | 333,32 | 333,32 | 333,32 | 333,32 | 333,32 | 333,48 | 333,48 | |
| 4490520000 | Equipamentos e Material Permanente | 1.000,00 | 83,33 | 83,33 | 83,33 | 83,33 | 83,33 | 83,33 | 83,33 | 83,33 | 83,33 | 83,33 | 83,33 | 83,33 | 83,33 | 83,33 | 83,33 | 83,33 | 83,33 | 83,33 | 83,33 | 83,33 | 83,33 | 83,33 | 83,33 | 83,33 | 83,37 | 83,37 | |
| TOTAL DA FONTE DE RECURSO: | | 244.000,00 | 20.333,14 | 20.333,14 | 20.333,14 | 20.333,14 | 20.333,14 | 20.333,14 | 20.333,14 | 20.333,14 | 20.333,14 | 20.333,14 | 20.333,14 | 20.333,14 | 20.333,14 | 20.333,14 | 20.333,14 | 20.333,14 | 20.333,14 | 20.333,14 | 20.333,14 | 20.333,14 | 20.333,14 | 20.333,14 | 20.333,14 | 20.333,14 | 20.335,46 | 20.335,46 | |
| TOTAL DA FONTE DE RECURSO POR BIMESTRE: | | 193.000,00 | 0,00 | 0,00 | 0,00 | 0,00 | 0,00 | 0,00 | 0,00 | 0,00 | 0,00 | 0,00 | 0,00 | 0,00 | 0,00 | 0,00 | 0,00 | 0,00 | 0,00 | 0,00 | 0,00 | 0,00 | 0,00 | 0,00 | 0,00 | 0,00 | 0,00 | 0,00 | |


Prefeitura Municipal de Cordeiros



MUNICÍPIO DE CORDEIROS
CONSOLIDADO
BAHIA
13.694.468/0001-75
METAS MENSIAIS DA DESPESA COM SOMA BIMESTRAL POR LIMITAÇÕES DE EMPENHO
ORÇAMENTO DO EXERCÍCIO DE 2021

| Código | Descrição | Orçamento | Total Bimestre | | | | | | | | | | | | |
|--|--|-----------|-------------------|------------------|------------------|------------------|------------------|------------------|------------------|------------------|------------------|------------------|------------------|------------------|------------------|
| | | | Jan | Fev | Mar | Abr | Mai | Jun | Jul | Ag | Set | Out | Nov | Dez | |
| 0312 - SECRETARIA MUNICIPAL DE ADMINISTRAÇÃO | | | | | | | | | | | | | | | |
| 01 - SECRETARIA MUNICIPAL DE ADMINISTRAÇÃO | | | | | | | | | | | | | | | |
| 992400 - Transferências de Convênios - Outros (não relacionados à educação/saúde) | | | | | | | | | | | | | | | |
| 3000000000 | Despesas Correntes | 23.000,00 | 1.916,63 | 1.916,63 | 1.916,63 | 1.916,63 | 1.916,63 | 1.916,63 | 1.916,63 | 1.916,63 | 1.916,63 | 1.916,63 | 1.916,63 | 1.916,63 | 1.917,07 |
| | | | 3.833,26 | 3.833,26 | 3.833,26 | 3.833,26 | 3.833,26 | 3.833,26 | 3.833,26 | 3.833,26 | 3.833,26 | 3.833,26 | 3.833,26 | 3.833,26 | 3.833,70 |
| 3300000000 | Outras Despesas Correntes | 23.000,00 | 1.916,63 | 1.916,63 | 1.916,63 | 1.916,63 | 1.916,63 | 1.916,63 | 1.916,63 | 1.916,63 | 1.916,63 | 1.916,63 | 1.916,63 | 1.916,63 | 1.917,07 |
| | | | 3.833,26 | 3.833,26 | 3.833,26 | 3.833,26 | 3.833,26 | 3.833,26 | 3.833,26 | 3.833,26 | 3.833,26 | 3.833,26 | 3.833,26 | 3.833,70 | |
| 3390000000 | Aplicações Diretas | 23.000,00 | 1.916,63 | 1.916,63 | 1.916,63 | 1.916,63 | 1.916,63 | 1.916,63 | 1.916,63 | 1.916,63 | 1.916,63 | 1.916,63 | 1.916,63 | 1.916,63 | 1.917,07 |
| | | | 3.833,26 | 3.833,26 | 3.833,26 | 3.833,26 | 3.833,26 | 3.833,26 | 3.833,26 | 3.833,26 | 3.833,26 | 3.833,26 | 3.833,26 | 3.833,70 | |
| 3390300000 | Material de Consumo | 2.000,00 | 166,66 | 166,66 | 166,66 | 166,66 | 166,66 | 166,66 | 166,66 | 166,66 | 166,66 | 166,66 | 166,66 | 166,74 | |
| | | | 333,32 | 333,32 | 333,32 | 333,32 | 333,32 | 333,32 | 333,32 | 333,32 | 333,32 | 333,32 | 333,32 | 333,40 | |
| 3390500000 | Outros Serviços de Terceiros - Pessoa Física | 1.000,00 | 83,33 | 83,33 | 83,33 | 83,33 | 83,33 | 83,33 | 83,33 | 83,33 | 83,33 | 83,33 | 83,33 | 83,37 | |
| | | | 166,66 | 166,66 | 166,66 | 166,66 | 166,66 | 166,66 | 166,66 | 166,66 | 166,66 | 166,66 | 166,66 | 166,70 | |
| 3390390000 | Outros Serviços de Terceiros - Pessoa Jurídica | 20.000,00 | 1.666,64 | 1.666,64 | 1.666,64 | 1.666,64 | 1.666,64 | 1.666,64 | 1.666,64 | 1.666,64 | 1.666,64 | 1.666,64 | 1.666,64 | 1.666,96 | |
| | | | 3.333,28 | 3.333,28 | 3.333,28 | 3.333,28 | 3.333,28 | 3.333,28 | 3.333,28 | 3.333,28 | 3.333,28 | 3.333,28 | 3.333,28 | 3.333,60 | |
| 4000000000 | Despesas de Capital | 18.000,00 | 1.499,97 | 1.499,97 | 1.499,97 | 1.499,97 | 1.499,97 | 1.499,97 | 1.499,97 | 1.499,97 | 1.499,97 | 1.499,97 | 1.499,97 | 1.500,33 | |
| | | | 2.999,94 | 2.999,94 | 2.999,94 | 2.999,94 | 2.999,94 | 2.999,94 | 2.999,94 | 2.999,94 | 2.999,94 | 2.999,94 | 2.999,94 | 3.000,30 | |
| 4400000000 | Investimentos | 18.000,00 | 1.499,97 | 1.499,97 | 1.499,97 | 1.499,97 | 1.499,97 | 1.499,97 | 1.499,97 | 1.499,97 | 1.499,97 | 1.499,97 | 1.499,97 | 1.500,33 | |
| | | | 2.999,94 | 2.999,94 | 2.999,94 | 2.999,94 | 2.999,94 | 2.999,94 | 2.999,94 | 2.999,94 | 2.999,94 | 2.999,94 | 2.999,94 | 3.000,30 | |
| 4490000000 | Aplicações Diretas | 18.000,00 | 1.499,97 | 1.499,97 | 1.499,97 | 1.499,97 | 1.499,97 | 1.499,97 | 1.499,97 | 1.499,97 | 1.499,97 | 1.499,97 | 1.499,97 | 1.500,33 | |
| | | | 2.999,94 | 2.999,94 | 2.999,94 | 2.999,94 | 2.999,94 | 2.999,94 | 2.999,94 | 2.999,94 | 2.999,94 | 2.999,94 | 2.999,94 | 3.000,30 | |
| 4490510000 | Obras e Instalações | 15.000,00 | 1.249,98 | 1.249,98 | 1.249,98 | 1.249,98 | 1.249,98 | 1.249,98 | 1.249,98 | 1.249,98 | 1.249,98 | 1.249,98 | 1.249,98 | 1.250,22 | |
| | | | 2.499,96 | 2.499,96 | 2.499,96 | 2.499,96 | 2.499,96 | 2.499,96 | 2.499,96 | 2.499,96 | 2.499,96 | 2.499,96 | 2.499,96 | 2.500,20 | |
| 4490520000 | Equipamentos e Material Permanente | 3.000,00 | 249,99 | 249,99 | 249,99 | 249,99 | 249,99 | 249,99 | 249,99 | 249,99 | 249,99 | 249,99 | 249,99 | 250,11 | |
| | | | 499,98 | 499,98 | 499,98 | 499,98 | 499,98 | 499,98 | 499,98 | 499,98 | 499,98 | 499,98 | 499,98 | 500,10 | |
| TOTAL DA FONTE DE RECURSO: | | | 285.000,00 | 23.749,74 | 23.749,74 | 23.749,74 | 23.749,74 | 23.749,74 | 23.749,74 | 23.749,74 | 23.749,74 | 23.749,74 | 23.749,74 | 23.749,74 | 23.752,86 |
| TOTAL DA FONTE DE RECURSO POR BIMESTRE: | | | 41.000,00 | 0,00 | 0,00 | 0,00 | 0,00 | 0,00 | 0,00 | 0,00 | 0,00 | 0,00 | 0,00 | 0,00 | 0,00 |
| TOTAL DA UNIDADE: | | | 285.000,00 | 23.749,74 | 23.749,74 | 23.749,74 | 23.749,74 | 23.749,74 | 23.749,74 | 23.749,74 | 23.749,74 | 23.749,74 | 23.749,74 | 23.749,74 | 23.752,86 |
| TOTAL DA UNIDADE POR BIMESTRE: | | | 285.000,00 | 0,00 | 0,00 | 0,00 | 0,00 | 0,00 | 0,00 | 0,00 | 0,00 | 0,00 | 0,00 | 0,00 | 0,00 |
| TOTAL DO ÓRGÃO: | | | 285.000,00 | 23.749,74 | 23.749,74 | 23.749,74 | 23.749,74 | 23.749,74 | 23.749,74 | 23.749,74 | 23.749,74 | 23.749,74 | 23.749,74 | 23.749,74 | 23.752,86 |
| TOTAL DO ÓRGÃO POR BIMESTRE: | | | 285.000,00 | 0,00 | 0,00 | 0,00 | 0,00 | 0,00 | 0,00 | 0,00 | 0,00 | 0,00 | 0,00 | 0,00 | 0,00 |

Prefeitura Municipal de Cordeiros


MUNICÍPIO DE CORDEIROS
CONSOLIDADO
BAHIA
13.694.468/0001-75
METAS MENSIAIS DA DESPESA COM SOMA BIMESTRAL POR LIMITAÇÕES DE EMPENHO
ORÇAMENTO DO EXERCÍCIO DE 2021

| Código | Descrição | Orçado | Total Bimestre | | | | | | | | | | | | | |
|-------------------------------------|---|---------------------|-------------------|-------------------|-------------------|-------------------|-------------------|-------------------|-------------------|-------------------|-------------------|-------------------|-------------------|-------------------|-------------------|-------------------|
| | | | Janeiro | Fevereiro | Março | Abril | Maió | Junho | Julho | Agosto | Setembro | Outubro | Novembro | Dezembro | | |
| 3393340000 | Outras Despesas de Pessoal Decorrentes de Contratos de | 1.000,00 | 83,33 | 166,66 | 83,33 | 166,66 | 83,33 | 166,66 | 83,33 | 166,66 | 83,33 | 166,66 | 83,33 | 166,66 | 83,33 | 166,66 |
| 3393360000 | Outros Serviços de Terceiros - Pessoa Física | 1.000,00 | 83,33 | 166,66 | 83,33 | 166,66 | 83,33 | 166,66 | 83,33 | 166,66 | 83,33 | 166,66 | 83,33 | 166,66 | 83,33 | 166,66 |
| 3393390000 | Outros Serviços de Terceiros - Pessoa Jurídica | 1.000,00 | 83,33 | 166,66 | 83,33 | 166,66 | 83,33 | 166,66 | 83,33 | 166,66 | 83,33 | 166,66 | 83,33 | 166,66 | 83,33 | 166,66 |
| 4000000000 | Despesa de Capital | 272.000,00 | 22.666,41 | 45.332,82 | 22.666,41 | 45.332,82 | 22.666,41 | 45.332,82 | 22.666,41 | 45.332,82 | 22.666,41 | 45.332,82 | 22.666,41 | 45.332,82 | 22.666,41 | 45.332,82 |
| 4400000000 | Investimentos | 272.000,00 | 22.666,41 | 45.332,82 | 22.666,41 | 45.332,82 | 22.666,41 | 45.332,82 | 22.666,41 | 45.332,82 | 22.666,41 | 45.332,82 | 22.666,41 | 45.332,82 | 22.666,41 | 45.332,82 |
| 4471000000 | Transferências a Consórcios Públicos mediante contrato de | 6.000,00 | 500,00 | 1.000,00 | 500,00 | 1.000,00 | 500,00 | 1.000,00 | 500,00 | 1.000,00 | 500,00 | 1.000,00 | 500,00 | 1.000,00 | 500,00 | 1.000,00 |
| 4471700000 | Rateio pela Participação em Consórcio Público | 6.000,00 | 500,00 | 1.000,00 | 500,00 | 1.000,00 | 500,00 | 1.000,00 | 500,00 | 1.000,00 | 500,00 | 1.000,00 | 500,00 | 1.000,00 | 500,00 | 1.000,00 |
| 4490000000 | Aplicações Diretas | 264.000,00 | 21.999,75 | 43.999,50 | 21.999,75 | 43.999,50 | 21.999,75 | 43.999,50 | 21.999,75 | 43.999,50 | 21.999,75 | 43.999,50 | 21.999,75 | 43.999,50 | 21.999,75 | 43.999,50 |
| 4490510000 | Obras e Instalações | 200.000,00 | 16.666,51 | 33.333,02 | 16.666,51 | 33.333,02 | 16.666,51 | 33.333,02 | 16.666,51 | 33.333,02 | 16.666,51 | 33.333,02 | 16.666,51 | 33.333,02 | 16.666,51 | 33.333,02 |
| 4490520000 | Equipamentos e Material Permanente | 59.000,00 | 4.916,59 | 9.833,18 | 4.916,59 | 9.833,18 | 4.916,59 | 9.833,18 | 4.916,59 | 9.833,18 | 4.916,59 | 9.833,18 | 4.916,59 | 9.833,18 | 4.916,59 | 9.833,18 |
| 4490510000 | Aquisição de Imóveis | 4.000,00 | 333,32 | 666,64 | 333,32 | 666,64 | 333,32 | 666,64 | 333,32 | 666,64 | 333,32 | 666,64 | 333,32 | 666,64 | 333,32 | 666,64 |
| 4490200000 | Despesas de Exercícios Anteriores | 1.000,00 | 83,33 | 166,66 | 83,33 | 166,66 | 83,33 | 166,66 | 83,33 | 166,66 | 83,33 | 166,66 | 83,33 | 166,66 | 83,33 | 166,66 |
| 4493000000 | Aplicação Direta Decorrente de Operação de Órgãos, Fundos | 2.000,00 | 166,66 | 333,32 | 166,66 | 333,32 | 166,66 | 333,32 | 166,66 | 333,32 | 166,66 | 333,32 | 166,66 | 333,32 | 166,66 | 333,32 |
| 4493510000 | Obras e Instalações | 1.000,00 | 83,33 | 166,66 | 83,33 | 166,66 | 83,33 | 166,66 | 83,33 | 166,66 | 83,33 | 166,66 | 83,33 | 166,66 | 83,33 | 166,66 |
| 4493520000 | Equipamentos e Material Permanente | 1.000,00 | 83,33 | 166,66 | 83,33 | 166,66 | 83,33 | 166,66 | 83,33 | 166,66 | 83,33 | 166,66 | 83,33 | 166,66 | 83,33 | 166,66 |
| TOTAL DO ORÇAO: | | 4.961.000,00 | 413.414,52 | 826.829,04 | 413.414,52 | 826.829,04 | 413.414,52 | 826.829,04 | 413.414,52 | 826.829,04 | 413.414,52 | 826.829,04 | 413.414,52 | 826.829,04 | 413.414,52 | 826.829,04 |
| TOTAL DO ORÇAO POR BIMESTRE: | | 4.961.000,00 | 0,00 | 0,00 | 413.414,52 | 0,00 | 413.414,52 | 0,00 | 413.414,52 | 0,00 | 413.414,52 | 0,00 | 413.414,52 | 0,00 | 413.414,52 | 0,00 |

Prefeitura Municipal de Cordeiros

| Código | Descrição | Orçamento | MUNICÍPIO DE CORDEIROS CONSOLIDADO BAHIA 13.694.468/0001-75 METAS MENSIAIS DA DESPESA COM SOMA BIMESTRAL POR LIMITAÇÕES DE EMPENHO ORÇAMENTO DO EXERCÍCIO DE 2021 | | | | | | | | | | | | |
|---|--|-----------|--|-----------|-------------------|-----------|-------------------|-----------|-------------------|-----------|-------------------|-----------|-------------------|-----------|-----------|
| | | | Janeiro | Fevereiro | Março | Abril | Maió | Junho | Julho | Agosto | Setembro | Outubro | Novembro | Dezembro | |
| | | | Total 1º Bimestre | | Total 2º Bimestre | | Total 3º Bimestre | | Total 4º Bimestre | | Total 5º Bimestre | | Total 6º Bimestre | | |
| 0313 - SECRETARIA MUNICIPAL DE FINANÇAS E PLANEJAMENTO | | | | | | | | | | | | | | | |
| 01 - SECRETARIA MUNICIPAL DE FINANÇAS E PLANEJAMENTO | | | | | | | | | | | | | | | |
| 010000 - Recursos Ordinários | | | | | | | | | | | | | | | |
| 3390300000 | Outros Serviços de Terceiros - Pessoa Jurídica | 3.000,00 | 249,99 | 249,99 | 249,99 | 249,99 | 249,99 | 249,99 | 249,99 | 249,99 | 249,99 | 249,99 | 249,99 | 249,99 | 250,11 |
| 3390920000 | Despesas de Exercícios Anteriores | 1.000,00 | 83,33 | 83,33 | 83,33 | 83,33 | 83,33 | 83,33 | 83,33 | 83,33 | 83,33 | 83,33 | 83,33 | 83,33 | 83,37 |
| 4000000000 | Despesas de Capital | 3.000,00 | 249,99 | 249,99 | 249,99 | 249,99 | 249,99 | 249,99 | 249,99 | 249,99 | 249,99 | 249,99 | 249,99 | 249,99 | 250,11 |
| 4400000000 | Investimentos | 3.000,00 | 249,99 | 249,99 | 249,99 | 249,99 | 249,99 | 249,99 | 249,99 | 249,99 | 249,99 | 249,99 | 249,99 | 249,99 | 250,11 |
| 4490000000 | Aplicações Diretas | 3.000,00 | 249,99 | 249,99 | 249,99 | 249,99 | 249,99 | 249,99 | 249,99 | 249,99 | 249,99 | 249,99 | 249,99 | 249,99 | 250,11 |
| 4490520000 | Equipamentos e Material Permanente | 3.000,00 | 249,99 | 249,99 | 249,99 | 249,99 | 249,99 | 249,99 | 249,99 | 249,99 | 249,99 | 249,99 | 249,99 | 249,99 | 500,10 |
| TOTAL DA FONTE DE RECURSO: | | | 18.083,19 | 18.083,19 | 18.083,19 | 18.083,19 | 18.083,19 | 18.083,19 | 18.083,19 | 18.083,19 | 18.083,19 | 18.083,19 | 18.083,19 | 18.083,19 | 18.084,91 |
| TOTAL DA FONTE DE RECURSO POR BIMESTRE: | | | 0,00 | 0,00 | 0,00 | 0,00 | 0,00 | 0,00 | 0,00 | 0,00 | 0,00 | 0,00 | 0,00 | 0,00 | 0,00 |
| TOTAL DA UNIDADE: | | | 18.083,19 | 18.083,19 | 18.083,19 | 18.083,19 | 18.083,19 | 18.083,19 | 18.083,19 | 18.083,19 | 18.083,19 | 18.083,19 | 18.083,19 | 18.083,19 | 18.084,91 |
| TOTAL DA UNIDADE POR BIMESTRE: | | | 0,00 | 0,00 | 0,00 | 0,00 | 0,00 | 0,00 | 0,00 | 0,00 | 0,00 | 0,00 | 0,00 | 0,00 | 0,00 |
| TOTAL DO ORÇÃO: | | | 18.083,19 | 18.083,19 | 18.083,19 | 18.083,19 | 18.083,19 | 18.083,19 | 18.083,19 | 18.083,19 | 18.083,19 | 18.083,19 | 18.083,19 | 18.083,19 | 18.084,91 |
| TOTAL DO ORÇÃO POR BIMESTRE: | | | 0,00 | 0,00 | 0,00 | 0,00 | 0,00 | 0,00 | 0,00 | 0,00 | 0,00 | 0,00 | 0,00 | 0,00 | 0,00 |

Prefeitura Municipal de Cordeiros


| Código | Descrição | Orçamento | MUNICÍPIO DE CORDEIROS CONSOLIDADO BAHIA 13.694.468/0001-75 METAS MENSIS DA DESPESA COM SOMA BIMESTRAL POR LIMITAÇÕES DE EMPENHO ORÇAMENTO DO EXERCÍCIO DE 2021 | | | | | | | | | | | |
|---|--|------------|---|-------------------|-------------------|-------------------|-------------------|-------------------|-----------|-----------|-----------|-----------|-----------|-----------|
| | | | Janeiro | Fevereiro | Março | Abril | Maior | Junho | Julho | Agosto | Setembro | Outubro | Novembro | Dezembro |
| | | | Total 1º Bimestre | Total 2º Bimestre | Total 3º Bimestre | Total 4º Bimestre | Total 5º Bimestre | Total 6º Bimestre | | | | | | |
| 0313 - SECRETARIA MUNICIPAL DE FINANÇAS E PLANEJAMENTO | | | | | | | | | | | | | | |
| 01 - SECRETARIA MUNICIPAL DE FINANÇAS E PLANEJAMENTO | | | | | | | | | | | | | | |
| 3000000000 | Despesas Correntes | 214.000,00 | 17.833,20 | 17.833,20 | 17.833,20 | 17.833,20 | 17.833,20 | 17.833,20 | 17.833,20 | 17.833,20 | 17.833,20 | 17.833,20 | 17.833,20 | 17.833,20 |
| 3100000000 | Pessoal e Encargos Sociais | 7.000,00 | 583,31 | 583,31 | 583,31 | 583,31 | 583,31 | 583,31 | 583,31 | 583,31 | 583,31 | 583,31 | 583,31 | 583,31 |
| 3190000000 | Aplicações Diretas | 7.000,00 | 583,31 | 583,31 | 583,31 | 583,31 | 583,31 | 583,31 | 583,31 | 583,31 | 583,31 | 583,31 | 583,31 | 583,31 |
| 3190040000 | Contratação por Tempo Determinado | 1.000,00 | 83,33 | 83,33 | 83,33 | 83,33 | 83,33 | 83,33 | 83,33 | 83,33 | 83,33 | 83,33 | 83,33 | 83,33 |
| 3190110000 | Vencimentos e Vantagens Fixas - Pessoal Civil | 2.000,00 | 166,66 | 166,66 | 166,66 | 166,66 | 166,66 | 166,66 | 166,66 | 166,66 | 166,66 | 166,66 | 166,66 | 166,66 |
| 3190130000 | Obrigações Patronais | 2.000,00 | 166,66 | 166,66 | 166,66 | 166,66 | 166,66 | 166,66 | 166,66 | 166,66 | 166,66 | 166,66 | 166,66 | 166,66 |
| 3190160000 | Outras Despesas Variáveis - Pessoal Civil | 1.000,00 | 83,33 | 83,33 | 83,33 | 83,33 | 83,33 | 83,33 | 83,33 | 83,33 | 83,33 | 83,33 | 83,33 | 83,33 |
| 3190200000 | Despesas de Exercícios Anteriores | 1.000,00 | 83,33 | 83,33 | 83,33 | 83,33 | 83,33 | 83,33 | 83,33 | 83,33 | 83,33 | 83,33 | 83,33 | 83,33 |
| 3300000000 | Outras Despesas Correntes | 207.000,00 | 17.249,89 | 17.249,89 | 17.249,89 | 17.249,89 | 17.249,89 | 17.249,89 | 17.249,89 | 17.249,89 | 17.249,89 | 17.249,89 | 17.249,89 | 17.251,21 |
| 3390000000 | Aplicações Diretas | 207.000,00 | 17.249,89 | 17.249,89 | 17.249,89 | 17.249,89 | 17.249,89 | 17.249,89 | 17.249,89 | 17.249,89 | 17.249,89 | 17.249,89 | 17.249,89 | 17.251,21 |
| 3390140000 | Dívidas - Civil | 1.000,00 | 83,33 | 83,33 | 83,33 | 83,33 | 83,33 | 83,33 | 83,33 | 83,33 | 83,33 | 83,33 | 83,33 | 83,33 |
| 3390300000 | Material de Consumo | 3.000,00 | 249,99 | 249,99 | 249,99 | 249,99 | 249,99 | 249,99 | 249,99 | 249,99 | 249,99 | 249,99 | 249,99 | 250,11 |
| 3390320000 | Material, Bem ou Serviço para Distribuição Gratuita | 3.000,00 | 250,00 | 250,00 | 250,00 | 250,00 | 250,00 | 250,00 | 250,00 | 250,00 | 250,00 | 250,00 | 250,00 | 250,00 |
| 3390330000 | Passagens e Despesas com Locomoção | 1.000,00 | 83,33 | 83,33 | 83,33 | 83,33 | 83,33 | 83,33 | 83,33 | 83,33 | 83,33 | 83,33 | 83,33 | 83,33 |
| 3390340000 | Outras Despesas de Pessoal Decorrentes de Contratos de | 1.000,00 | 166,66 | 166,66 | 166,66 | 166,66 | 166,66 | 166,66 | 166,66 | 166,66 | 166,66 | 166,66 | 166,66 | 166,70 |
| 3390350000 | Serviços de Consultoria | 191.000,00 | 15.916,60 | 15.916,60 | 15.916,60 | 15.916,60 | 15.916,60 | 15.916,60 | 15.916,60 | 15.916,60 | 15.916,60 | 15.916,60 | 15.916,60 | 15.917,40 |
| 3390360000 | Outros Serviços de Terceiros - Pessoa Física | 3.000,00 | 249,99 | 249,99 | 249,99 | 249,99 | 249,99 | 249,99 | 249,99 | 249,99 | 249,99 | 249,99 | 249,99 | 250,11 |
| 3390390000 | Outros Serviços de Terceiros - Pessoa Jurídica | 3.000,00 | 249,99 | 249,99 | 249,99 | 249,99 | 249,99 | 249,99 | 249,99 | 249,99 | 249,99 | 249,99 | 249,99 | 250,11 |

Prefeitura Municipal de Cordeiros

| Código | Descrição | Orçado | Janeiro | | Fevereiro | | Março | | Abril | | Maio | | Junho | | Julho | | Agosto | | Setembro | | Outubro | | Novembro | | Dezembro | | | |
|--|------------------------------------|-------------------|-------------------|-------------------|-------------------|-------------------|-------------------|-------------------|-------------------|-------------------|-------------------|-------------------|-------------------|-------------------|-------------------|-------------------|-------------------|-------------------|-------------------|-------------------|------------------|------------------|------------------|------------------|------------------|------------------|------------------|------------------|
| | | | Total 1º Bimestre | Total 2º Bimestre | Total 3º Bimestre | Total 4º Bimestre | Total 5º Bimestre | Total 6º Bimestre | Total 1º Bimestre | Total 2º Bimestre | Total 3º Bimestre | Total 4º Bimestre | Total 5º Bimestre | Total 6º Bimestre | Total 1º Bimestre | Total 2º Bimestre | Total 3º Bimestre | Total 4º Bimestre | Total 5º Bimestre | Total 6º Bimestre | | | | | | | | |
| <p align="center">MUNICÍPIO DE CORDEIROS CONSOLIDADO BAHIA 13.694.468/0001-75 METAS MENSIAIS DA DESPESA COM SOMA BIMESTRAL POR LIMITAÇÕES DE EMPENHO ORÇAMENTO DO EXERCÍCIO DE 2021</p> | | | | | | | | | | | | | | | | | | | | | | | | | | | | |
| 0313 - SECRETARIA MUNICIPAL DE FINANÇAS E PLANEJAMENTO | | | | | | | | | | | | | | | | | | | | | | | | | | | | |
| 01 - SECRETARIA MUNICIPAL DE FINANÇAS E PLANEJAMENTO | | | | | | | | | | | | | | | | | | | | | | | | | | | | |
| 339020000 | Despesas de Exercícios Anteriores | 1.000,00 | 83,33 | 83,33 | 83,33 | 83,33 | 83,33 | 83,33 | 83,33 | 83,33 | 83,33 | 83,33 | 83,33 | 83,33 | 83,33 | 83,33 | 83,33 | 83,33 | 83,33 | 83,33 | 83,33 | 83,33 | 83,33 | 83,33 | 83,33 | 83,33 | 83,33 | 83,33 |
| 400000000 | Despesas de Capital | 3.000,00 | 249,99 | 249,99 | 249,99 | 249,99 | 249,99 | 249,99 | 249,99 | 249,99 | 249,99 | 249,99 | 249,99 | 249,99 | 249,99 | 249,99 | 249,99 | 249,99 | 249,99 | 249,99 | 249,99 | 249,99 | 249,99 | 249,99 | 249,99 | 249,99 | 249,99 | 249,99 |
| 440000000 | Investimentos | 3.000,00 | 249,99 | 249,99 | 249,99 | 249,99 | 249,99 | 249,99 | 249,99 | 249,99 | 249,99 | 249,99 | 249,99 | 249,99 | 249,99 | 249,99 | 249,99 | 249,99 | 249,99 | 249,99 | 249,99 | 249,99 | 249,99 | 249,99 | 249,99 | 249,99 | 249,99 | 249,99 |
| 449000000 | Aplicações Diretas | 3.000,00 | 249,99 | 249,99 | 249,99 | 249,99 | 249,99 | 249,99 | 249,99 | 249,99 | 249,99 | 249,99 | 249,99 | 249,99 | 249,99 | 249,99 | 249,99 | 249,99 | 249,99 | 249,99 | 249,99 | 249,99 | 249,99 | 249,99 | 249,99 | 249,99 | 249,99 | 249,99 |
| 4490520000 | Equipamentos e Material Permanente | 3.000,00 | 249,99 | 249,99 | 249,99 | 249,99 | 249,99 | 249,99 | 249,99 | 249,99 | 249,99 | 249,99 | 249,99 | 249,99 | 249,99 | 249,99 | 249,99 | 249,99 | 249,99 | 249,99 | 249,99 | 249,99 | 249,99 | 249,99 | 249,99 | 249,99 | 249,99 | 249,99 |
| TOTAL DA UNIDADE: | | 217.000,00 | 18.083,19 | 18.083,19 | 18.083,19 | 18.083,19 | 18.083,19 | 18.083,19 | 18.083,19 | 18.083,19 | 18.083,19 | 18.083,19 | 18.083,19 | 18.083,19 | 18.083,19 | 18.083,19 | 18.083,19 | 18.083,19 | 18.083,19 | 18.083,19 | 18.083,19 | 18.083,19 | 18.083,19 | 18.083,19 | 18.083,19 | 18.083,19 | 18.083,19 | 18.083,19 |
| TOTAL DA UNIDADE POR BIMESTRE: | | 217.000,00 | 0,00 | 0,00 | 0,00 | 0,00 | 0,00 | 0,00 | 0,00 | 0,00 | 0,00 | 0,00 | 0,00 | 0,00 | 0,00 | 0,00 | 0,00 | 0,00 | 0,00 | 0,00 | 0,00 | 0,00 | 0,00 | 0,00 | 0,00 | 0,00 | 0,00 | 0,00 |
| TOTAL DO ÓRGÃO: | | 217.000,00 | 18.083,19 | 18.083,19 | 18.083,19 | 18.083,19 | 18.083,19 | 18.083,19 | 18.083,19 | 18.083,19 | 18.083,19 | 18.083,19 | 18.083,19 | 18.083,19 | 18.083,19 | 18.083,19 | 18.083,19 | 18.083,19 | 18.083,19 | 18.083,19 | 18.083,19 | 18.083,19 | 18.083,19 | 18.083,19 | 18.083,19 | 18.083,19 | 18.083,19 | 18.083,19 |
| TOTAL DO ÓRGÃO POR BIMESTRE: | | 217.000,00 | 0,00 | 0,00 | 0,00 | 0,00 | 0,00 | 0,00 | 0,00 | 0,00 | 0,00 | 0,00 | 0,00 | 0,00 | 0,00 | 0,00 | 0,00 | 0,00 | 0,00 | 0,00 | 0,00 | 0,00 | 0,00 | 0,00 | 0,00 | 0,00 | 0,00 | 0,00 |

Prefeitura Municipal de Cordeiros


| Código | Descrição | Orçamento | Janeiro | | Fevereiro | | Março | | Abril | | Maio | | Junho | | Julho | | Agosto | | Setembro | | Outubro | | Novembro | | Dezembro | | | |
|-------------------------------------|------------------------------------|-----------|-------------------|-------------------|-------------------|-------------------|-------------------|-------------------|-------------------|-------------------|-------------------|--------------------|--------------------|--------------------|--------------------|--------------------|--------------------|--------------------|--------------------|--------------------|--------------------|--------------------|--------------------|--------------------|--------------------|--------------------|------------------|--------|
| | | | Total 1º Bimestre | Total 2º Bimestre | Total 3º Bimestre | Total 4º Bimestre | Total 5º Bimestre | Total 6º Bimestre | Total 7º Bimestre | Total 8º Bimestre | Total 9º Bimestre | Total 10º Bimestre | Total 11º Bimestre | Total 12º Bimestre | Total 13º Bimestre | Total 14º Bimestre | Total 15º Bimestre | Total 16º Bimestre | Total 17º Bimestre | Total 18º Bimestre | Total 19º Bimestre | Total 20º Bimestre | Total 21º Bimestre | Total 22º Bimestre | Total 23º Bimestre | Total 24º Bimestre | | |
| 339020000 | Despesas de Exercícios Anteriores | 1.000,00 | 83,33 | 83,33 | 83,33 | 83,33 | 83,33 | 83,33 | 83,33 | 83,33 | 83,33 | 83,33 | 83,33 | 83,33 | 83,33 | 83,33 | 83,33 | 83,33 | 83,33 | 83,33 | 83,33 | 83,33 | 83,33 | 83,33 | 83,33 | 83,33 | 83,33 | |
| 400000000 | Despesas de Capital | 3.000,00 | 249,99 | 249,99 | 249,99 | 249,99 | 249,99 | 249,99 | 249,99 | 249,99 | 249,99 | 249,99 | 249,99 | 249,99 | 249,99 | 249,99 | 249,99 | 249,99 | 249,99 | 249,99 | 249,99 | 249,99 | 249,99 | 249,99 | 249,99 | 249,99 | 249,99 | 250,11 |
| 440000000 | Investimentos | 3.000,00 | 249,99 | 249,99 | 249,99 | 249,99 | 249,99 | 249,99 | 249,99 | 249,99 | 249,99 | 249,99 | 249,99 | 249,99 | 249,99 | 249,99 | 249,99 | 249,99 | 249,99 | 249,99 | 249,99 | 249,99 | 249,99 | 249,99 | 249,99 | 249,99 | 249,99 | 250,11 |
| 449000000 | Aplicações Diretas | 3.000,00 | 249,99 | 249,99 | 249,99 | 249,99 | 249,99 | 249,99 | 249,99 | 249,99 | 249,99 | 249,99 | 249,99 | 249,99 | 249,99 | 249,99 | 249,99 | 249,99 | 249,99 | 249,99 | 249,99 | 249,99 | 249,99 | 249,99 | 249,99 | 249,99 | 249,99 | 500,10 |
| 4490520000 | Equipamentos e Material Permanente | 3.000,00 | 249,99 | 249,99 | 249,99 | 249,99 | 249,99 | 249,99 | 249,99 | 249,99 | 249,99 | 249,99 | 249,99 | 249,99 | 249,99 | 249,99 | 249,99 | 249,99 | 249,99 | 249,99 | 249,99 | 249,99 | 249,99 | 249,99 | 249,99 | 249,99 | 249,99 | 500,10 |
| TOTAL DO ÓRGÃO: | | | 18.083,19 | 18.083,19 | 18.083,19 | 18.083,19 | 18.083,19 | 18.083,19 | 18.083,19 | 18.083,19 | 18.083,19 | 18.083,19 | 18.083,19 | 18.083,19 | 18.083,19 | 18.083,19 | 18.083,19 | 18.083,19 | 18.083,19 | 18.083,19 | 18.083,19 | 18.083,19 | 18.083,19 | 18.083,19 | 18.083,19 | 18.083,19 | 18.084,91 | |
| TOTAL DO ÓRGÃO POR BIMESTRE: | | | 0,00 | 0,00 | 0,00 | 0,00 | 0,00 | 0,00 | 0,00 | 0,00 | 0,00 | 0,00 | 0,00 | 0,00 | 0,00 | 0,00 | 0,00 | 0,00 | 0,00 | 0,00 | 0,00 | 0,00 | 0,00 | 0,00 | 0,00 | 0,00 | 0,00 | |


MUNICÍPIO DE CORDEIROS
CONSOLIDADO
BAHIA
13.694.468/0001-75
METAS MENSIAIS DA DESPESA COM SOMA BIMESTRAL POR LIMITAÇÕES DE EMPENHO
ORÇAMENTO DO EXERCÍCIO DE 2021

Prefeitura Municipal de Cordeiros


| Código | Descrição | Orçado | Janeiro | | Fevereiro | | Março | | Abril | | Maio | | Junho | | Julho | | Agosto | | Setembro | | Outubro | | Novembro | | Dezembro | | | | | | | |
|---|------------------------------------|-------------------|-------------------|------------------|------------------|-------------------|------------------|------------------|-------------------|------------------|------------------|-------------------|------------------|------------------|-------------------|------------------|------------------|-------------------|------------------|------------------|------------------|------------------|------------------|------------------|------------------|------------------|------------------|------------------|------------------|------------------|-------------|----------|
| | | | Total 1º Bimestre | | | Total 2º Bimestre | | | Total 3º Bimestre | | | Total 4º Bimestre | | | Total 5º Bimestre | | | Total 6º Bimestre | | | | | | | | | | | | | | |
| MUNICÍPIO DE CORDEIROS | | | | | | | | | | | | | | | | | | | | | | | | | | | | | | | | |
| CONSOLIDADO | | | | | | | | | | | | | | | | | | | | | | | | | | | | | | | | |
| BAHIA | | | | | | | | | | | | | | | | | | | | | | | | | | | | | | | | |
| 13.694.468/0001-75 | | | | | | | | | | | | | | | | | | | | | | | | | | | | | | | | |
| METAS MENSIAIS DA DESPESA COM SOMA BIMESTRAL POR LIMITAÇÕES DE EMPENHO | | | | | | | | | | | | | | | | | | | | | | | | | | | | | | | | |
| ORÇAMENTO DO EXERCÍCIO DE 2021 | | | | | | | | | | | | | | | | | | | | | | | | | | | | | | | | |
| 0314 - SECRETARIA MUNICIPAL DE CULTURA, ESPORTE E LAZER | | | | | | | | | | | | | | | | | | | | | | | | | | | | | | | | |
| 01 - SECRETARIA DE CULTURA, ESPORTE E LAZER | | | | | | | | | | | | | | | | | | | | | | | | | | | | | | | | |
| 010000 - Recursos Ordinários | | | | | | | | | | | | | | | | | | | | | | | | | | | | | | | | |
| 4400000000 | Despesas de Capital | 12.000,00 | 999,97 | 1.999,94 | 999,97 | 1.999,94 | 999,97 | 1.999,94 | 999,97 | 1.999,94 | 999,97 | 1.999,94 | 999,97 | 1.999,94 | 999,97 | 1.999,94 | 999,97 | 1.999,94 | 999,97 | 1.999,94 | 999,97 | 1.999,94 | 999,97 | 1.999,94 | 999,97 | 1.999,94 | 999,97 | 1.999,94 | 999,97 | 1.999,94 | 1.000,33 | 2.000,30 |
| 4400000000 | Investimentos | 12.000,00 | 999,97 | 1.999,94 | 999,97 | 1.999,94 | 999,97 | 1.999,94 | 999,97 | 1.999,94 | 999,97 | 1.999,94 | 999,97 | 1.999,94 | 999,97 | 1.999,94 | 999,97 | 1.999,94 | 999,97 | 1.999,94 | 999,97 | 1.999,94 | 999,97 | 1.999,94 | 999,97 | 1.999,94 | 999,97 | 1.999,94 | 999,97 | 1.999,94 | 1.000,33 | 2.000,30 |
| 4490000000 | Aplicações Diretas | 12.000,00 | 999,97 | 1.999,94 | 999,97 | 1.999,94 | 999,97 | 1.999,94 | 999,97 | 1.999,94 | 999,97 | 1.999,94 | 999,97 | 1.999,94 | 999,97 | 1.999,94 | 999,97 | 1.999,94 | 999,97 | 1.999,94 | 999,97 | 1.999,94 | 999,97 | 1.999,94 | 999,97 | 1.999,94 | 999,97 | 1.999,94 | 999,97 | 1.999,94 | 1.000,33 | 2.000,30 |
| 4490510000 | Obras e Instalações | 6.000,00 | 499,99 | 499,99 | 499,99 | 499,99 | 499,99 | 499,99 | 499,99 | 499,99 | 499,99 | 499,99 | 499,99 | 499,99 | 499,99 | 499,99 | 499,99 | 499,99 | 499,99 | 499,99 | 499,99 | 499,99 | 499,99 | 499,99 | 499,99 | 499,99 | 499,99 | 499,99 | 499,99 | 500,11 | 1.000,10 | |
| 4490520000 | Equipamentos e Material Permanente | 5.000,00 | 416,65 | 416,65 | 416,65 | 416,65 | 416,65 | 416,65 | 416,65 | 416,65 | 416,65 | 416,65 | 416,65 | 416,65 | 416,65 | 416,65 | 416,65 | 416,65 | 416,65 | 416,65 | 416,65 | 416,65 | 416,65 | 416,65 | 416,65 | 416,65 | 416,65 | 416,65 | 416,65 | 416,85 | 833,50 | |
| 4490610000 | Aquisição de Imóveis | 1.000,00 | 83,33 | 83,33 | 83,33 | 83,33 | 83,33 | 83,33 | 83,33 | 83,33 | 83,33 | 83,33 | 83,33 | 83,33 | 83,33 | 83,33 | 83,33 | 83,33 | 83,33 | 83,33 | 83,33 | 83,33 | 83,33 | 83,33 | 83,33 | 83,33 | 83,33 | 83,33 | 83,33 | 83,33 | 166,70 | |
| TOTAL DA FONTE DE RECURSO: | | 376.000,00 | 31.333,13 | 31.333,13 | 31.333,13 | 31.333,13 | 31.333,13 | 31.333,13 | 31.333,13 | 31.333,13 | 31.333,13 | 31.333,13 | 31.333,13 | 31.333,13 | 31.333,13 | 31.333,13 | 31.333,13 | 31.333,13 | 31.333,13 | 31.333,13 | 31.333,13 | 31.333,13 | 31.333,13 | 31.333,13 | 31.333,13 | 31.333,13 | 31.333,13 | 31.333,13 | 31.333,13 | 31.335,57 | 0,00 | |
| TOTAL DA FONTE DE RECURSO POR BIMESTRE: | | 376.000,00 | 0,00 | 0,00 | 0,00 | 0,00 | 0,00 | 0,00 | 0,00 | 0,00 | 0,00 | 0,00 | 0,00 | 0,00 | 0,00 | 0,00 | 0,00 | 0,00 | 0,00 | 0,00 | 0,00 | 0,00 | 0,00 | 0,00 | 0,00 | 0,00 | 0,00 | 0,00 | 0,00 | 0,00 | | |

Prefeitura Municipal de Cordeiros

|  MUNICÍPIO DE CORDEIROS CONSOLIDADO BAHIA 13.694.468/0001-75 METAS MENSIAIS DA DESPESA COM SOMA BIMESTRAL POR LIMITAÇÕES DE EMPENHO ORÇAMENTO DO EXERCÍCIO DE 2021 | | | | | | | | | | | | | | | | | | | | | |
|---|--|------------|-------------------|-----------|-----------|-------------------|-----------|-----------|-------------------|-----------|-----------|-------------------|-----------|-----------|-------------------|-----------|-----------|-------------------|-----------|-----------|-----------|
| Código | Descrição | Orçamento | Total 1º Bimestre | | | Total 2º Bimestre | | | Total 3º Bimestre | | | Total 4º Bimestre | | | Total 5º Bimestre | | | Total 6º Bimestre | | | |
| | | | Jan | Fev | Total | Mar | Abr | Total | Mai | Jun | Total | Jul | Ag | Total | Set | Out | Total | Nov | Dez | Total | |
| 0314 - SECRETARIA MUNICIPAL DE CULTURA, ESPORTE E LAZER | | | | | | | | | | | | | | | | | | | | | |
| 01 - SECRETARIA DE CULTURA, ESPORTE E LAZER | | | | | | | | | | | | | | | | | | | | | |
| 011000 - FCBA - FUNDO DE CULTURA DO ESTADO DA BAHIA | | | | | | | | | | | | | | | | | | | | | |
| 3000000000 | Despesas Correntes | 3.000,00 | 249,99 | 499,98 | 249,99 | 249,99 | 499,98 | 249,99 | 499,98 | 249,99 | 249,99 | 499,98 | 249,99 | 499,98 | 249,99 | 499,98 | 249,99 | 499,98 | 249,99 | 499,98 | 249,99 |
| 3300000000 | Outras Despesas Correntes | 3.000,00 | 249,99 | 499,98 | 249,99 | 249,99 | 499,98 | 249,99 | 499,98 | 249,99 | 249,99 | 499,98 | 249,99 | 499,98 | 249,99 | 499,98 | 249,99 | 499,98 | 249,99 | 499,98 | 249,99 |
| 3390000000 | Aplicações Diretas | 3.000,00 | 249,99 | 499,98 | 249,99 | 249,99 | 499,98 | 249,99 | 499,98 | 249,99 | 249,99 | 499,98 | 249,99 | 499,98 | 249,99 | 499,98 | 249,99 | 499,98 | 249,99 | 499,98 | 249,99 |
| 3390300000 | Material de Consumo | 1.000,00 | 83,33 | 166,66 | 83,33 | 83,33 | 166,66 | 83,33 | 166,66 | 83,33 | 83,33 | 166,66 | 83,33 | 166,66 | 83,33 | 166,66 | 83,33 | 166,66 | 83,33 | 166,66 | 83,33 |
| 3390360000 | Outros Serviços de Terceiros - Pessoa Física | 1.000,00 | 83,33 | 166,66 | 83,33 | 83,33 | 166,66 | 83,33 | 166,66 | 83,33 | 83,33 | 166,66 | 83,33 | 166,66 | 83,33 | 166,66 | 83,33 | 166,66 | 83,33 | 166,66 | 83,33 |
| 3390390000 | Outros Serviços de Terceiros - Pessoa Jurídica | 1.000,00 | 83,33 | 166,66 | 83,33 | 83,33 | 166,66 | 83,33 | 166,66 | 83,33 | 83,33 | 166,66 | 83,33 | 166,66 | 83,33 | 166,66 | 83,33 | 166,66 | 83,33 | 166,66 | 83,33 |
| 4000000000 | Despesas de Capital | 1.000,00 | 83,33 | 166,66 | 83,33 | 83,33 | 166,66 | 83,33 | 166,66 | 83,33 | 83,33 | 166,66 | 83,33 | 166,66 | 83,33 | 166,66 | 83,33 | 166,66 | 83,33 | 166,66 | 83,33 |
| 4400000000 | Investimentos | 1.000,00 | 83,33 | 166,66 | 83,33 | 83,33 | 166,66 | 83,33 | 166,66 | 83,33 | 83,33 | 166,66 | 83,33 | 166,66 | 83,33 | 166,66 | 83,33 | 166,66 | 83,33 | 166,66 | 83,33 |
| 4490000000 | Aplicações Diretas | 1.000,00 | 83,33 | 166,66 | 83,33 | 83,33 | 166,66 | 83,33 | 166,66 | 83,33 | 83,33 | 166,66 | 83,33 | 166,66 | 83,33 | 166,66 | 83,33 | 166,66 | 83,33 | 166,66 | 83,33 |
| 4490500000 | Equipamentos e Material Permanente | 1.000,00 | 83,33 | 166,66 | 83,33 | 83,33 | 166,66 | 83,33 | 166,66 | 83,33 | 83,33 | 166,66 | 83,33 | 166,66 | 83,33 | 166,66 | 83,33 | 166,66 | 83,33 | 166,66 | 83,33 |
| TOTAL DA FONTE DE RECURSO: | | 380.000,00 | 31.666,45 | 63.332,90 | 31.666,45 | 31.666,45 | 63.332,90 | 31.666,45 | 63.332,90 | 31.666,45 | 31.666,45 | 63.332,90 | 31.666,45 | 63.332,90 | 31.666,45 | 63.332,90 | 31.666,45 | 63.332,90 | 31.666,45 | 63.332,90 | 31.666,45 |
| TOTAL DA FONTE DE RECURSO POR BIMESTRE: | | 4.000,00 | 0,00 | 0,00 | 0,00 | 0,00 | 0,00 | 0,00 | 0,00 | 0,00 | 0,00 | 0,00 | 0,00 | 0,00 | 0,00 | 0,00 | 0,00 | 0,00 | 0,00 | 0,00 | 0,00 |
| TOTAL DA UNIDADE: | | 380.000,00 | 31.666,45 | 63.332,90 | 31.666,45 | 31.666,45 | 63.332,90 | 31.666,45 | 63.332,90 | 31.666,45 | 31.666,45 | 63.332,90 | 31.666,45 | 63.332,90 | 31.666,45 | 63.332,90 | 31.666,45 | 63.332,90 | 31.666,45 | 63.332,90 | 31.666,45 |
| TOTAL DO ORGÃO: | | 380.000,00 | 31.666,45 | 63.332,90 | 31.666,45 | 31.666,45 | 63.332,90 | 31.666,45 | 63.332,90 | 31.666,45 | 31.666,45 | 63.332,90 | 31.666,45 | 63.332,90 | 31.666,45 | 63.332,90 | 31.666,45 | 63.332,90 | 31.666,45 | 63.332,90 | 31.666,45 |
| TOTAL DO ÓRGÃO POR BIMESTRE: | | 380.000,00 | 0,00 | 0,00 | 0,00 | 0,00 | 0,00 | 0,00 | 0,00 | 0,00 | 0,00 | 0,00 | 0,00 | 0,00 | 0,00 | 0,00 | 0,00 | 0,00 | 0,00 | 0,00 | 0,00 |


Prefeitura Municipal de Cordeiros

| Código | Descrição | Orçado | Janeiro | | Fevereiro | | Março | | Abril | | Maio | | Junho | | Julho | | Agosto | | Setembro | | Outubro | | Novembro | | Dezembro | | | | | | | | | |
|--|------------------------------------|-------------------|-------------------|-------------------|-------------------|-------------------|-------------------|-------------------|-------------------|-------------------|-------------------|--------------------|--------------------|--------------------|--------------------|--------------------|--------------------|--------------------|--------------------|--------------------|--------------------|--------------------|--------------------|--------------------|--------------------|--------------------|------------------|------------------|------------------|------------------|------------------|------------------|------------------|------------------|
| | | | Total 1º Bimestre | Total 2º Bimestre | Total 3º Bimestre | Total 4º Bimestre | Total 5º Bimestre | Total 6º Bimestre | Total 7º Bimestre | Total 8º Bimestre | Total 9º Bimestre | Total 10º Bimestre | Total 11º Bimestre | Total 12º Bimestre | Total 13º Bimestre | Total 14º Bimestre | Total 15º Bimestre | Total 16º Bimestre | Total 17º Bimestre | Total 18º Bimestre | Total 19º Bimestre | Total 20º Bimestre | Total 21º Bimestre | Total 22º Bimestre | Total 23º Bimestre | Total 24º Bimestre | | | | | | | | |
| 0314 - SECRETARIA MUNICIPAL DE CULTURA, ESPORTE E LAZER | | | | | | | | | | | | | | | | | | | | | | | | | | | | | | | | | | |
| 01 - SECRETARIA DE CULTURA, ESPORTE E LAZER | | | | | | | | | | | | | | | | | | | | | | | | | | | | | | | | | | |
| 4400000000 | Investimentos | 41.000,00 | 3.416,60 | 3.416,60 | 6.833,20 | 6.833,20 | 3.416,60 | 3.416,60 | 6.833,20 | 6.833,20 | 3.416,60 | 3.416,60 | 6.833,20 | 6.833,20 | 3.416,60 | 3.416,60 | 6.833,20 | 6.833,20 | 3.416,60 | 3.416,60 | 6.833,20 | 6.833,20 | 3.416,60 | 3.416,60 | 6.833,20 | 6.833,20 | 3.416,60 | 3.416,60 | 6.833,20 | 6.833,20 | 3.416,60 | 3.416,60 | 6.833,20 | 6.833,20 |
| 4490000000 | Aplicações Diretas | 41.000,00 | 3.416,60 | 3.416,60 | 6.833,20 | 6.833,20 | 3.416,60 | 3.416,60 | 6.833,20 | 6.833,20 | 3.416,60 | 3.416,60 | 6.833,20 | 6.833,20 | 3.416,60 | 3.416,60 | 6.833,20 | 6.833,20 | 3.416,60 | 3.416,60 | 6.833,20 | 6.833,20 | 3.416,60 | 3.416,60 | 6.833,20 | 6.833,20 | 3.416,60 | 3.416,60 | 6.833,20 | 6.833,20 | 3.416,60 | 3.416,60 | 6.833,20 | 6.833,20 |
| 4490510000 | Obras e Instalações | 28.000,00 | 2.333,31 | 2.333,31 | 4.666,62 | 4.666,62 | 2.333,31 | 2.333,31 | 4.666,62 | 4.666,62 | 2.333,31 | 2.333,31 | 4.666,62 | 4.666,62 | 2.333,31 | 2.333,31 | 4.666,62 | 4.666,62 | 2.333,31 | 2.333,31 | 4.666,62 | 4.666,62 | 2.333,31 | 2.333,31 | 4.666,62 | 4.666,62 | 2.333,31 | 2.333,31 | 4.666,62 | 4.666,62 | 2.333,31 | 2.333,31 | 4.666,62 | 4.666,62 |
| 4490520000 | Equipamentos e Material Permanente | 10.000,00 | 833,30 | 833,30 | 1.666,60 | 1.666,60 | 833,30 | 833,30 | 1.666,60 | 1.666,60 | 833,30 | 833,30 | 1.666,60 | 1.666,60 | 833,30 | 833,30 | 1.666,60 | 1.666,60 | 833,30 | 833,30 | 1.666,60 | 1.666,60 | 833,30 | 833,30 | 1.666,60 | 1.666,60 | 833,30 | 833,30 | 1.666,60 | 1.666,60 | 833,30 | 833,30 | 1.666,60 | 1.666,60 |
| 4490610000 | Aquisição de Imóveis | 3.000,00 | 249,99 | 249,99 | 499,98 | 499,98 | 249,99 | 249,99 | 499,98 | 499,98 | 249,99 | 249,99 | 499,98 | 499,98 | 249,99 | 249,99 | 499,98 | 499,98 | 249,99 | 249,99 | 499,98 | 499,98 | 249,99 | 249,99 | 499,98 | 499,98 | 249,99 | 249,99 | 499,98 | 499,98 | 249,99 | 249,99 | 499,98 | 499,98 |
| TOTAL DA UNIDADE: | | 408.000,00 | 33.999,75 | 33.999,75 | 67.999,50 | 67.999,50 | 33.999,75 | 33.999,75 | 67.999,50 | 67.999,50 | 33.999,75 | 33.999,75 | 67.999,50 | 67.999,50 | 33.999,75 | 33.999,75 | 67.999,50 | 67.999,50 | 33.999,75 | 33.999,75 | 67.999,50 | 67.999,50 | 33.999,75 | 33.999,75 | 67.999,50 | 67.999,50 | 33.999,75 | 33.999,75 | 67.999,50 | 67.999,50 | 33.999,75 | 33.999,75 | 67.999,50 | 67.999,50 |
| TOTAL DA UNIDADE POR BIMESTRE: | | 408.000,00 | 0,00 | 0,00 | 0,00 | 0,00 | 0,00 | 0,00 | 0,00 | 0,00 | 0,00 | 0,00 | 0,00 | 0,00 | 0,00 | 0,00 | 0,00 | 0,00 | 0,00 | 0,00 | 0,00 | 0,00 | 0,00 | 0,00 | 0,00 | 0,00 | 0,00 | 0,00 | 0,00 | 0,00 | 0,00 | 0,00 | 0,00 | 0,00 |
| TOTAL DO ORÇÃO: | | 408.000,00 | 33.999,75 | 33.999,75 | 67.999,50 | 67.999,50 | 33.999,75 | 33.999,75 | 67.999,50 | 67.999,50 | 33.999,75 | 33.999,75 | 67.999,50 | 67.999,50 | 33.999,75 | 33.999,75 | 67.999,50 | 67.999,50 | 33.999,75 | 33.999,75 | 67.999,50 | 67.999,50 | 33.999,75 | 33.999,75 | 67.999,50 | 67.999,50 | 33.999,75 | 33.999,75 | 67.999,50 | 67.999,50 | 33.999,75 | 33.999,75 | 67.999,50 | 67.999,50 |
| TOTAL DO ÓRGÃO POR BIMESTRE: | | 408.000,00 | 0,00 | 0,00 | 0,00 | 0,00 | 0,00 | 0,00 | 0,00 | 0,00 | 0,00 | 0,00 | 0,00 | 0,00 | 0,00 | 0,00 | 0,00 | 0,00 | 0,00 | 0,00 | 0,00 | 0,00 | 0,00 | 0,00 | 0,00 | 0,00 | 0,00 | 0,00 | 0,00 | 0,00 | 0,00 | 0,00 | 0,00 | 0,00 |



MUNICÍPIO DE CORDEIROS
CONSOLIDADO
BAHIA
13.694.468/0001-75
METAS MENSIAIS DA DESPESA COM SOMA BIMESTRAL POR LIMITAÇÕES DE EMPENHO
ORÇAMENTO DO EXERCÍCIO DE 2021


Prefeitura Municipal de Cordeiros



| Código | Descrição | Orçamento | Total Bimestre | | | | | | | | | | | | | |
|--|--|------------------|-----------------|-----------------|-----------------|-----------------|-----------------|-----------------|-----------------|-----------------|-----------------|-----------------|-----------------|-----------------|-----------------|-----------------|
| | | | Jan | Fev | Mar | Abr | Mai | Jun | Jul | Ag | Set | Out | Nov | Dez | | |
| 0314 - SECRETARIA MUNICIPAL DE CULTURA, ESPORTE E LAZER | | | | | | | | | | | | | | | | |
| 01 - SECRETARIA DE CULTURA, ESPORTE E LAZER | | | | | | | | | | | | | | | | |
| 892400 - Transferências de Convênios - Outros (não relacionados à educação/saúde) | | | | | | | | | | | | | | | | |
| 4000000000 | Despesas de Capital | 14.000,00 | 1.166,65 | 1.166,65 | 1.166,65 | 1.166,65 | 1.166,65 | 1.166,65 | 1.166,65 | 1.166,65 | 1.166,65 | 1.166,65 | 1.166,65 | 1.166,65 | 1.166,65 | 1.166,65 |
| 4400000000 | Investimentos | 14.000,00 | 1.166,65 | 1.166,65 | 1.166,65 | 1.166,65 | 1.166,65 | 1.166,65 | 1.166,65 | 1.166,65 | 1.166,65 | 1.166,65 | 1.166,65 | 1.166,65 | 1.166,65 | 1.166,65 |
| 4490000000 | Aplicações Diretas | 14.000,00 | 1.166,65 | 1.166,65 | 1.166,65 | 1.166,65 | 1.166,65 | 1.166,65 | 1.166,65 | 1.166,65 | 1.166,65 | 1.166,65 | 1.166,65 | 1.166,65 | 1.166,65 | 1.166,65 |
| 4490510000 | Obras e Instalações | 11.000,00 | 916,66 | 916,66 | 916,66 | 916,66 | 916,66 | 916,66 | 916,66 | 916,66 | 916,66 | 916,66 | 916,66 | 916,66 | 916,66 | 916,74 |
| 4490520000 | Equipamentos e Material Permanente | 2.000,00 | 166,66 | 166,66 | 166,66 | 166,66 | 166,66 | 166,66 | 166,66 | 166,66 | 166,66 | 166,66 | 166,66 | 166,66 | 166,66 | 166,74 |
| 4490610000 | Aquisição de Imóveis | 1.000,00 | 83,33 | 83,33 | 83,33 | 83,33 | 83,33 | 83,33 | 83,33 | 83,33 | 83,33 | 83,33 | 83,33 | 83,33 | 83,33 | 83,37 |
| TOTAL DA FONTE DE RECURSO: | | 14.000,00 | 1.166,65 | 1.166,65 | 1.166,65 | 1.166,65 | 1.166,65 | 1.166,65 | 1.166,65 | 1.166,65 | 1.166,65 | 1.166,65 | 1.166,65 | 1.166,65 | 1.166,65 | 1.166,85 |
| TOTAL DA FONTE DE RECURSO POR BIMESTRE: | | 14.000,00 | 0,00 | 0,00 | 0,00 | 0,00 | 0,00 | 0,00 | 0,00 | 0,00 | 0,00 | 0,00 | 0,00 | 0,00 | 0,00 | 0,00 |
| 992400 - Transferências de Convênios - Outros (não relacionados à educação/saúde) | | | | | | | | | | | | | | | | |
| 4000000000 | Despesas de Capital | 14.000,00 | 1.166,65 | 1.166,65 | 1.166,65 | 1.166,65 | 1.166,65 | 1.166,65 | 1.166,65 | 1.166,65 | 1.166,65 | 1.166,65 | 1.166,65 | 1.166,65 | 1.166,65 | 1.166,85 |
| 4400000000 | Investimentos | 14.000,00 | 1.166,65 | 1.166,65 | 1.166,65 | 1.166,65 | 1.166,65 | 1.166,65 | 1.166,65 | 1.166,65 | 1.166,65 | 1.166,65 | 1.166,65 | 1.166,65 | 1.166,65 | 1.166,85 |
| 4490000000 | Aplicações Diretas | 14.000,00 | 1.166,65 | 1.166,65 | 1.166,65 | 1.166,65 | 1.166,65 | 1.166,65 | 1.166,65 | 1.166,65 | 1.166,65 | 1.166,65 | 1.166,65 | 1.166,65 | 1.166,65 | 1.166,85 |
| 4490510000 | Obras e Instalações | 11.000,00 | 916,66 | 916,66 | 916,66 | 916,66 | 916,66 | 916,66 | 916,66 | 916,66 | 916,66 | 916,66 | 916,66 | 916,66 | 916,66 | 916,74 |
| 4490520000 | Equipamentos e Material Permanente | 2.000,00 | 166,66 | 166,66 | 166,66 | 166,66 | 166,66 | 166,66 | 166,66 | 166,66 | 166,66 | 166,66 | 166,66 | 166,66 | 166,66 | 166,70 |
| 4490610000 | Aquisição de Imóveis | 1.000,00 | 83,33 | 83,33 | 83,33 | 83,33 | 83,33 | 83,33 | 83,33 | 83,33 | 83,33 | 83,33 | 83,33 | 83,33 | 83,33 | 83,37 |
| TOTAL DA FONTE DE RECURSO: | | 14.000,00 | 1.166,65 | 1.166,65 | 1.166,65 | 1.166,65 | 1.166,65 | 1.166,65 | 1.166,65 | 1.166,65 | 1.166,65 | 1.166,65 | 1.166,65 | 1.166,65 | 1.166,65 | 1.166,85 |
| TOTAL DA FONTE DE RECURSO POR BIMESTRE: | | 14.000,00 | 0,00 | 0,00 | 0,00 | 0,00 | 0,00 | 0,00 | 0,00 | 0,00 | 0,00 | 0,00 | 0,00 | 0,00 | 0,00 | 0,00 |
| 28.000,00 | TOTAL DA FONTE DE RECURSO: | 28.000,00 | 2.333,30 | 2.333,30 | 2.333,30 | 2.333,30 | 2.333,30 | 2.333,30 | 2.333,30 | 2.333,30 | 2.333,30 | 2.333,30 | 2.333,30 | 2.333,30 | 2.333,30 | 2.333,70 |
| 14.000,00 | TOTAL DA FONTE DE RECURSO POR BIMESTRE: | 14.000,00 | 0,00 | 0,00 | 0,00 | 0,00 | 0,00 | 0,00 | 0,00 | 0,00 | 0,00 | 0,00 | 0,00 | 0,00 | 0,00 | 0,00 |
| 28.000,00 | TOTAL DA UNIDADE: | 28.000,00 | 2.333,30 | 2.333,30 | 2.333,30 | 2.333,30 | 2.333,30 | 2.333,30 | 2.333,30 | 2.333,30 | 2.333,30 | 2.333,30 | 2.333,30 | 2.333,30 | 2.333,30 | 2.333,70 |
| 28.000,00 | TOTAL DO ÓRGÃO: | 28.000,00 | 2.333,30 | 2.333,30 | 2.333,30 | 2.333,30 | 2.333,30 | 2.333,30 | 2.333,30 | 2.333,30 | 2.333,30 | 2.333,30 | 2.333,30 | 2.333,30 | 2.333,30 | 2.333,70 |
| 28.000,00 | TOTAL DO ÓRGÃO POR BIMESTRE: | 28.000,00 | 0,00 | 0,00 | 0,00 | 0,00 | 0,00 | 0,00 | 0,00 | 0,00 | 0,00 | 0,00 | 0,00 | 0,00 | 0,00 | 0,00 |

Prefeitura Municipal de Cordeiros

| Código | Descrição | Orçamento | Janeiro | | Fevereiro | | Março | | Abril | | Maio | | Junho | | Julho | | Agosto | | Setembro | | Outubro | | Novembro | | Dezembro | | | |
|-------------------------------------|------------------------------------|-------------------|-------------------|-------------------|-------------------|-------------------|-------------------|-------------------|-------------------|-------------------|-------------------|-------------------|-------------------|-------------------|-------------------|-------------------|-------------------|-------------------|-------------------|-------------------|-------------------|-------------------|-------------------|-------------------|-------------------|-------------------|------------------|------------------|
| | | | Total 1º Bimestre | Total 2º Bimestre | Total 3º Bimestre | Total 4º Bimestre | Total 5º Bimestre | Total 6º Bimestre | Total 1º Bimestre | Total 2º Bimestre | Total 3º Bimestre | Total 4º Bimestre | Total 5º Bimestre | Total 6º Bimestre | Total 1º Bimestre | Total 2º Bimestre | Total 3º Bimestre | Total 4º Bimestre | Total 5º Bimestre | Total 6º Bimestre | Total 1º Bimestre | Total 2º Bimestre | Total 3º Bimestre | Total 4º Bimestre | Total 5º Bimestre | Total 6º Bimestre | | |
| 4400000000 | Investimentos | 41.000,00 | 3.416,60 | 3.416,60 | 3.416,60 | 3.416,60 | 3.416,60 | 3.416,60 | 3.416,60 | 3.416,60 | 3.416,60 | 3.416,60 | 3.416,60 | 3.416,60 | 3.416,60 | 3.416,60 | 3.416,60 | 3.416,60 | 3.416,60 | 3.416,60 | 3.416,60 | 3.416,60 | 3.416,60 | 3.416,60 | 3.416,60 | 3.416,60 | 3.416,60 | 3.417,40 |
| 4490000000 | Aplicações Diretas | 41.000,00 | 3.416,60 | 3.416,60 | 3.416,60 | 3.416,60 | 3.416,60 | 3.416,60 | 3.416,60 | 3.416,60 | 3.416,60 | 3.416,60 | 3.416,60 | 3.416,60 | 3.416,60 | 3.416,60 | 3.416,60 | 3.416,60 | 3.416,60 | 3.416,60 | 3.416,60 | 3.416,60 | 3.416,60 | 3.416,60 | 3.416,60 | 3.416,60 | 3.416,60 | 3.417,40 |
| 4490510000 | Obras e Instalações | 28.000,00 | 2.333,31 | 2.333,31 | 2.333,31 | 2.333,31 | 2.333,31 | 2.333,31 | 2.333,31 | 2.333,31 | 2.333,31 | 2.333,31 | 2.333,31 | 2.333,31 | 2.333,31 | 2.333,31 | 2.333,31 | 2.333,31 | 2.333,31 | 2.333,31 | 2.333,31 | 2.333,31 | 2.333,31 | 2.333,31 | 2.333,31 | 2.333,31 | 2.333,31 | 2.333,59 |
| 4490520000 | Equipamentos e Material Permanente | 10.000,00 | 833,30 | 833,30 | 833,30 | 833,30 | 833,30 | 833,30 | 833,30 | 833,30 | 833,30 | 833,30 | 833,30 | 833,30 | 833,30 | 833,30 | 833,30 | 833,30 | 833,30 | 833,30 | 833,30 | 833,30 | 833,30 | 833,30 | 833,30 | 833,30 | 833,30 | 833,70 |
| 4490610000 | Aquisição de Imóveis | 3.000,00 | 249,99 | 249,99 | 249,99 | 249,99 | 249,99 | 249,99 | 249,99 | 249,99 | 249,99 | 249,99 | 249,99 | 249,99 | 249,99 | 249,99 | 249,99 | 249,99 | 249,99 | 249,99 | 249,99 | 249,99 | 249,99 | 249,99 | 249,99 | 249,99 | 249,99 | 250,11 |
| TOTAL DO ÓRGÃO: | | 408.000,00 | 33.999,75 | 33.999,75 | 33.999,75 | 33.999,75 | 33.999,75 | 33.999,75 | 33.999,75 | 33.999,75 | 33.999,75 | 33.999,75 | 33.999,75 | 33.999,75 | 33.999,75 | 33.999,75 | 33.999,75 | 33.999,75 | 33.999,75 | 33.999,75 | 33.999,75 | 33.999,75 | 33.999,75 | 33.999,75 | 33.999,75 | 33.999,75 | 33.999,75 | 34.002,75 |
| TOTAL DO ÓRGÃO POR BIMESTRE: | | 408.000,00 | 0,00 | 0,00 | 0,00 | 0,00 | 0,00 | 0,00 | 0,00 | 0,00 | 0,00 | 0,00 | 0,00 | 0,00 | 0,00 | 0,00 | 0,00 | 0,00 | 0,00 | 0,00 | 0,00 | 0,00 | 0,00 | 0,00 | 0,00 | 0,00 | 0,00 | 0,00 |



MUNICÍPIO DE CORDEIROS
CONSOLIDADO
BAHIA
13.694.468/0001-75
METAS MENSUAIS DA DESPESA COM SOMA BIMESTRAL POR LIMITAÇÕES DE EMPENHO
ORÇAMENTO DO EXERCÍCIO DE 2021

Prefeitura Municipal de Cordeiros

| Código | Descrição | Orçamento | Janeiro | | Fevereiro | | Março | | Abril | | Maio | | Junho | | Julho | | Agosto | | Setembro | | Outubro | | Novembro | | Dezembro | | | |
|---|--|-----------|-------------------|-------------------|-------------------|-------------------|-------------------|-------------------|-------------------|-------------------|-------------------|-------------------|-------------------|-------------------|-------------------|-------------------|-------------------|-------------------|-------------------|-------------------|----------|----------|----------|----------|----------|----------|----------|----------|
| | | | Total 1º Bimestre | Total 2º Bimestre | Total 3º Bimestre | Total 4º Bimestre | Total 5º Bimestre | Total 6º Bimestre | Total 1º Bimestre | Total 2º Bimestre | Total 3º Bimestre | Total 4º Bimestre | Total 5º Bimestre | Total 6º Bimestre | Total 1º Bimestre | Total 2º Bimestre | Total 3º Bimestre | Total 4º Bimestre | Total 5º Bimestre | Total 6º Bimestre | | | | | | | | |
| MUNICÍPIO DE CORDEIROS CONSOLIDADO BAHIA | | | | | | | | | | | | | | | | | | | | | | | | | | | | |
| 13.694.468/0001-75 METAS MENSIAIS DA DESPESA COM SOMA BIMESTRAL POR LIMITAÇÕES DE EMPENHO ORÇAMENTO DO EXERCÍCIO DE 2021 | | | | | | | | | | | | | | | | | | | | | | | | | | | | |
| 0315 - CONTROLADORIA GERAL DO MUNICÍPIO | | | | | | | | | | | | | | | | | | | | | | | | | | | | |
| 01 - CONTROLADORIA GERAL DO MUNICÍPIO | | | | | | | | | | | | | | | | | | | | | | | | | | | | |
| 010000 - Recursos Ordinários | | | | | | | | | | | | | | | | | | | | | | | | | | | | |
| 3000000000 | Despesas Correntes | 20.000,00 | 1.666,60 | 1.666,60 | 1.666,60 | 1.666,60 | 1.666,60 | 1.666,60 | 1.666,60 | 1.666,60 | 1.666,60 | 1.666,60 | 1.666,60 | 1.666,60 | 1.666,60 | 1.666,60 | 1.666,60 | 1.666,60 | 1.666,60 | 1.666,60 | 1.666,60 | 1.666,60 | 1.666,60 | 1.666,60 | 1.666,60 | 1.667,40 | 1.667,40 | |
| 3100000000 | Pessoal e Encargos Sociais | 8.000,00 | 666,64 | 666,64 | 666,64 | 666,64 | 666,64 | 666,64 | 666,64 | 666,64 | 666,64 | 666,64 | 666,64 | 666,64 | 666,64 | 666,64 | 666,64 | 666,64 | 666,64 | 666,64 | 666,64 | 666,64 | 666,64 | 666,64 | 666,64 | 666,64 | 666,64 | 666,64 |
| 3190000000 | Aplicações Diretas | 8.000,00 | 666,64 | 666,64 | 666,64 | 666,64 | 666,64 | 666,64 | 666,64 | 666,64 | 666,64 | 666,64 | 666,64 | 666,64 | 666,64 | 666,64 | 666,64 | 666,64 | 666,64 | 666,64 | 666,64 | 666,64 | 666,64 | 666,64 | 666,64 | 666,64 | 666,64 | 666,64 |
| 3190040000 | Contratação por Tempo Determinado | 1.000,00 | 83,33 | 83,33 | 83,33 | 83,33 | 83,33 | 83,33 | 83,33 | 83,33 | 83,33 | 83,33 | 83,33 | 83,33 | 83,33 | 83,33 | 83,33 | 83,33 | 83,33 | 83,33 | 83,33 | 83,33 | 83,33 | 83,33 | 83,33 | 83,33 | 83,37 | 83,37 |
| 3190110000 | Vencimentos e Vantagens Fixas - Pessoal Civil | 2.000,00 | 166,66 | 166,66 | 166,66 | 166,66 | 166,66 | 166,66 | 166,66 | 166,66 | 166,66 | 166,66 | 166,66 | 166,66 | 166,66 | 166,66 | 166,66 | 166,66 | 166,66 | 166,66 | 166,66 | 166,66 | 166,66 | 166,66 | 166,66 | 166,66 | 166,74 | 166,74 |
| 3190130000 | Obrigações Patronais | 2.000,00 | 166,66 | 166,66 | 166,66 | 166,66 | 166,66 | 166,66 | 166,66 | 166,66 | 166,66 | 166,66 | 166,66 | 166,66 | 166,66 | 166,66 | 166,66 | 166,66 | 166,66 | 166,66 | 166,66 | 166,66 | 166,66 | 166,66 | 166,66 | 166,66 | 166,70 | 166,70 |
| 3190160000 | Outras Despesas Variáveis - Pessoal Civil | 1.000,00 | 83,33 | 83,33 | 83,33 | 83,33 | 83,33 | 83,33 | 83,33 | 83,33 | 83,33 | 83,33 | 83,33 | 83,33 | 83,33 | 83,33 | 83,33 | 83,33 | 83,33 | 83,33 | 83,33 | 83,33 | 83,33 | 83,33 | 83,33 | 83,33 | 83,37 | 83,37 |
| 3190200000 | Despesas de Exercícios Anteriores | 1.000,00 | 83,33 | 83,33 | 83,33 | 83,33 | 83,33 | 83,33 | 83,33 | 83,33 | 83,33 | 83,33 | 83,33 | 83,33 | 83,33 | 83,33 | 83,33 | 83,33 | 83,33 | 83,33 | 83,33 | 83,33 | 83,33 | 83,33 | 83,33 | 83,33 | 83,37 | 83,37 |
| 3190940000 | Indenizações e Restituições Trabalhistas | 1.000,00 | 83,33 | 83,33 | 83,33 | 83,33 | 83,33 | 83,33 | 83,33 | 83,33 | 83,33 | 83,33 | 83,33 | 83,33 | 83,33 | 83,33 | 83,33 | 83,33 | 83,33 | 83,33 | 83,33 | 83,33 | 83,33 | 83,33 | 83,33 | 83,33 | 83,37 | 83,37 |
| 3300000000 | Outras Despesas Correntes | 12.000,00 | 999,96 | 999,96 | 999,96 | 999,96 | 999,96 | 999,96 | 999,96 | 999,96 | 999,96 | 999,96 | 999,96 | 999,96 | 999,96 | 999,96 | 999,96 | 999,96 | 999,96 | 999,96 | 999,96 | 999,96 | 999,96 | 999,96 | 999,96 | 999,96 | 1.000,44 | 1.000,44 |
| 3390000000 | Aplicações Diretas | 12.000,00 | 999,96 | 999,96 | 999,96 | 999,96 | 999,96 | 999,96 | 999,96 | 999,96 | 999,96 | 999,96 | 999,96 | 999,96 | 999,96 | 999,96 | 999,96 | 999,96 | 999,96 | 999,96 | 999,96 | 999,96 | 999,96 | 999,96 | 999,96 | 999,96 | 1.000,44 | 1.000,44 |
| 3390140000 | Diárias - Civil | 2.000,00 | 166,66 | 166,66 | 166,66 | 166,66 | 166,66 | 166,66 | 166,66 | 166,66 | 166,66 | 166,66 | 166,66 | 166,66 | 166,66 | 166,66 | 166,66 | 166,66 | 166,66 | 166,66 | 166,66 | 166,66 | 166,66 | 166,66 | 166,66 | 166,66 | 166,74 | 166,74 |
| 3390300000 | Material de Consumo | 2.000,00 | 166,66 | 166,66 | 166,66 | 166,66 | 166,66 | 166,66 | 166,66 | 166,66 | 166,66 | 166,66 | 166,66 | 166,66 | 166,66 | 166,66 | 166,66 | 166,66 | 166,66 | 166,66 | 166,66 | 166,66 | 166,66 | 166,66 | 166,66 | 166,66 | 166,74 | 166,74 |
| 3390330000 | Passagens e Despesas com Locomoção | 2.000,00 | 166,66 | 166,66 | 166,66 | 166,66 | 166,66 | 166,66 | 166,66 | 166,66 | 166,66 | 166,66 | 166,66 | 166,66 | 166,66 | 166,66 | 166,66 | 166,66 | 166,66 | 166,66 | 166,66 | 166,66 | 166,66 | 166,66 | 166,66 | 166,66 | 166,74 | 166,74 |
| 3390350000 | Serviços de Consultoria | 1.000,00 | 83,33 | 83,33 | 83,33 | 83,33 | 83,33 | 83,33 | 83,33 | 83,33 | 83,33 | 83,33 | 83,33 | 83,33 | 83,33 | 83,33 | 83,33 | 83,33 | 83,33 | 83,33 | 83,33 | 83,33 | 83,33 | 83,33 | 83,33 | 83,33 | 83,37 | 83,37 |
| 3390360000 | Outros Serviços de Terceiros - Pessoa Física | 2.000,00 | 166,66 | 166,66 | 166,66 | 166,66 | 166,66 | 166,66 | 166,66 | 166,66 | 166,66 | 166,66 | 166,66 | 166,66 | 166,66 | 166,66 | 166,66 | 166,66 | 166,66 | 166,66 | 166,66 | 166,66 | 166,66 | 166,66 | 166,66 | 166,66 | 166,74 | 166,74 |
| 3390390000 | Outros Serviços de Terceiros - Pessoa Jurídica | 2.000,00 | 166,66 | 166,66 | 166,66 | 166,66 | 166,66 | 166,66 | 166,66 | 166,66 | 166,66 | 166,66 | 166,66 | 166,66 | 166,66 | 166,66 | 166,66 | 166,66 | 166,66 | 166,66 | 166,66 | 166,66 | 166,66 | 166,66 | 166,66 | 166,66 | 166,74 | 166,74 |

Prefeitura Municipal de Cordeiros

| Código | Descrição | Orçamento | MUNICÍPIO DE CORDEIROS CONSOLIDADO BAHIA 13.694.468/0001-75 METAS MENSIAIS DA DESPESA COM SOMA BIMESTRAL POR LIMITAÇÕES DE EMPENHO ORÇAMENTO DO EXERCÍCIO DE 2021 | | | | | | | | | | | |
|--|------------------------------------|-----------|--|-----------------|-------------------|-----------------|-------------------|-----------------|-------------------|-----------------|-------------------|-----------------|-------------------|-----------------|
| | | | Janeiro | Fevereiro | Março | Abril | Maió | Junho | Julho | Agosto | Setembro | Outubro | Novembro | Dezembro |
| | | | Total 1º Bimestre | | Total 2º Bimestre | | Total 3º Bimestre | | Total 4º Bimestre | | Total 5º Bimestre | | Total 6º Bimestre | |
| 0315 - CONTROLADORIA GERAL DO MUNICÍPIO | | | | | | | | | | | | | | |
| 01 - CONTROLADORIA GERAL DO MUNICÍPIO | | | | | | | | | | | | | | |
| 010000 - Recursos Ordinários | | | | | | | | | | | | | | |
| 3390200000 | Despesas de Exercícios Anteriores | 1.000,00 | 83,33 | 166,66 | 83,33 | 166,66 | 83,33 | 166,66 | 83,33 | 166,66 | 83,33 | 166,66 | 83,33 | 166,66 |
| 4000000000 | Despesas de Capital | 2.000,00 | 166,66 | 333,32 | 166,66 | 333,32 | 166,66 | 333,32 | 166,66 | 333,32 | 166,66 | 333,32 | 166,66 | 333,40 |
| 4400000000 | Investimentos | 2.000,00 | 166,66 | 333,32 | 166,66 | 333,32 | 166,66 | 333,32 | 166,66 | 333,32 | 166,66 | 333,32 | 166,66 | 333,40 |
| 4490000000 | Aplicações Diretas | 2.000,00 | 166,66 | 333,32 | 166,66 | 333,32 | 166,66 | 333,32 | 166,66 | 333,32 | 166,66 | 333,32 | 166,66 | 333,40 |
| 4490520000 | Equipamentos e Material Permanente | 2.000,00 | 166,66 | 333,32 | 166,66 | 333,32 | 166,66 | 333,32 | 166,66 | 333,32 | 166,66 | 333,32 | 166,66 | 333,40 |
| TOTAL DA FONTE DE RECURSO: | | | 1.833,26 | 1.833,26 | 1.833,26 | 1.833,26 | 1.833,26 | 1.833,26 | 1.833,26 | 1.833,26 | 1.833,26 | 1.833,26 | 1.833,26 | 1.834,14 |
| TOTAL DA FONTE DE RECURSO POR BIMESTRE: | | | 1.833,26 | 1.833,26 | 1.833,26 | 1.833,26 | 1.833,26 | 1.833,26 | 1.833,26 | 1.833,26 | 1.833,26 | 1.833,26 | 1.833,26 | 1.834,14 |
| TOTAL DA UNIDADE: | | | 0,00 | 0,00 | 0,00 | 0,00 | 0,00 | 0,00 | 0,00 | 0,00 | 0,00 | 0,00 | 0,00 | 0,00 |
| TOTAL DA UNIDADE POR BIMESTRE: | | | 0,00 | 0,00 | 0,00 | 0,00 | 0,00 | 0,00 | 0,00 | 0,00 | 0,00 | 0,00 | 0,00 | 0,00 |
| TOTAL DO ORÇÃO: | | | 1.833,26 | 1.833,26 | 1.833,26 | 1.833,26 | 1.833,26 | 1.833,26 | 1.833,26 | 1.833,26 | 1.833,26 | 1.833,26 | 1.833,26 | 1.834,14 |
| TOTAL DO ORÇÃO POR BIMESTRE: | | | 0,00 | 0,00 | 0,00 | 0,00 | 0,00 | 0,00 | 0,00 | 0,00 | 0,00 | 0,00 | 0,00 | 0,00 |

Prefeitura Municipal de Cordeiros

**MUNICÍPIO DE CORDEIROS
CONSOLIDADO
BAHIA
13.694.468/0001-75
METAS MENSIS DA DESPESA COM SOMA BIMESTRAL POR LIMITAÇÕES DE EMPENHO
ORÇAMENTO DO EXERCÍCIO DE 2021**

| Código | Descrição | Orçamento | Janeiro | | Fevereiro | | Março | | Abril | | Maio | | Junho | | Julho | | Agosto | | Setembro | | Outubro | | Novembro | | Dezembro | | | |
|--|--|-----------|-------------------|-------------------|-------------------|-------------------|-------------------|-------------------|----------|----------|----------|----------|----------|----------|----------|----------|----------|----------|----------|----------|----------|----------|----------|----------|----------|----------|----------|----------|
| | | | Total 1º Bimestre | Total 2º Bimestre | Total 3º Bimestre | Total 4º Bimestre | Total 5º Bimestre | Total 6º Bimestre | | | | | | | | | | | | | | | | | | | | |
| 0315 - CONTROLADORIA GERAL DO MUNICÍPIO | | | | | | | | | | | | | | | | | | | | | | | | | | | | |
| 01 - CONTROLADORIA GERAL DO MUNICÍPIO | | | | | | | | | | | | | | | | | | | | | | | | | | | | |
| 3000000000 | Despesas Correntes | 20.000,00 | 1.666,60 | 1.666,60 | 1.666,60 | 1.666,60 | 1.666,60 | 1.666,60 | 1.666,60 | 1.666,60 | 1.666,60 | 1.666,60 | 1.666,60 | 1.666,60 | 1.666,60 | 1.666,60 | 1.666,60 | 1.666,60 | 1.666,60 | 1.666,60 | 1.666,60 | 1.666,60 | 1.666,60 | 1.666,60 | 1.666,60 | 1.666,60 | 1.666,60 | 1.667,40 |
| 3100000000 | Pessoal e Encargos Sociais | 8.000,00 | 666,64 | 666,64 | 666,64 | 666,64 | 666,64 | 666,64 | 666,64 | 666,64 | 666,64 | 666,64 | 666,64 | 666,64 | 666,64 | 666,64 | 666,64 | 666,64 | 666,64 | 666,64 | 666,64 | 666,64 | 666,64 | 666,64 | 666,64 | 666,64 | 666,64 | 666,96 |
| 3190000000 | Aplicações Diretas | 8.000,00 | 666,64 | 666,64 | 666,64 | 666,64 | 666,64 | 666,64 | 666,64 | 666,64 | 666,64 | 666,64 | 666,64 | 666,64 | 666,64 | 666,64 | 666,64 | 666,64 | 666,64 | 666,64 | 666,64 | 666,64 | 666,64 | 666,64 | 666,64 | 666,64 | 666,64 | 666,96 |
| 3190040000 | Contratação por Tempo Determinado | 1.000,00 | 83,33 | 83,33 | 83,33 | 83,33 | 83,33 | 83,33 | 83,33 | 83,33 | 83,33 | 83,33 | 83,33 | 83,33 | 83,33 | 83,33 | 83,33 | 83,33 | 83,33 | 83,33 | 83,33 | 83,33 | 83,33 | 83,33 | 83,33 | 83,33 | 83,37 | |
| 3190110000 | Vencimentos e Vantagens Fixas - Pessoal Civil | 2.000,00 | 166,66 | 166,66 | 166,66 | 166,66 | 166,66 | 166,66 | 166,66 | 166,66 | 166,66 | 166,66 | 166,66 | 166,66 | 166,66 | 166,66 | 166,66 | 166,66 | 166,66 | 166,66 | 166,66 | 166,66 | 166,66 | 166,66 | 166,66 | 166,70 | | |
| 3190130000 | Obrigações Patronais | 2.000,00 | 166,66 | 166,66 | 166,66 | 166,66 | 166,66 | 166,66 | 166,66 | 166,66 | 166,66 | 166,66 | 166,66 | 166,66 | 166,66 | 166,66 | 166,66 | 166,66 | 166,66 | 166,66 | 166,66 | 166,66 | 166,66 | 166,66 | 166,66 | 166,70 | | |
| 3190160000 | Outras Despesas Variáveis - Pessoal Civil | 1.000,00 | 83,33 | 83,33 | 83,33 | 83,33 | 83,33 | 83,33 | 83,33 | 83,33 | 83,33 | 83,33 | 83,33 | 83,33 | 83,33 | 83,33 | 83,33 | 83,33 | 83,33 | 83,33 | 83,33 | 83,33 | 83,33 | 83,33 | 83,33 | 83,37 | | |
| 3190200000 | Despesas de Exercícios Anteriores | 1.000,00 | 83,33 | 83,33 | 83,33 | 83,33 | 83,33 | 83,33 | 83,33 | 83,33 | 83,33 | 83,33 | 83,33 | 83,33 | 83,33 | 83,33 | 83,33 | 83,33 | 83,33 | 83,33 | 83,33 | 83,33 | 83,33 | 83,33 | 83,33 | 83,37 | | |
| 3190940000 | Indenizações e Restituições Trabalhistas | 1.000,00 | 83,33 | 83,33 | 83,33 | 83,33 | 83,33 | 83,33 | 83,33 | 83,33 | 83,33 | 83,33 | 83,33 | 83,33 | 83,33 | 83,33 | 83,33 | 83,33 | 83,33 | 83,33 | 83,33 | 83,33 | 83,33 | 83,33 | 83,33 | 83,37 | | |
| 3300000000 | Outras Despesas Correntes | 12.000,00 | 999,96 | 999,96 | 999,96 | 999,96 | 999,96 | 999,96 | 999,96 | 999,96 | 999,96 | 999,96 | 999,96 | 999,96 | 999,96 | 999,96 | 999,96 | 999,96 | 999,96 | 999,96 | 999,96 | 999,96 | 999,96 | 999,96 | 999,96 | 1.000,44 | | |
| 3390000000 | Aplicações Diretas | 12.000,00 | 999,96 | 999,96 | 999,96 | 999,96 | 999,96 | 999,96 | 999,96 | 999,96 | 999,96 | 999,96 | 999,96 | 999,96 | 999,96 | 999,96 | 999,96 | 999,96 | 999,96 | 999,96 | 999,96 | 999,96 | 999,96 | 999,96 | 999,96 | 1.000,44 | | |
| 3390140000 | Dívidas - Civil | 2.000,00 | 166,66 | 166,66 | 166,66 | 166,66 | 166,66 | 166,66 | 166,66 | 166,66 | 166,66 | 166,66 | 166,66 | 166,66 | 166,66 | 166,66 | 166,66 | 166,66 | 166,66 | 166,66 | 166,66 | 166,66 | 166,66 | 166,66 | 166,74 | | | |
| 3390300000 | Material de Consumo | 2.000,00 | 166,66 | 166,66 | 166,66 | 166,66 | 166,66 | 166,66 | 166,66 | 166,66 | 166,66 | 166,66 | 166,66 | 166,66 | 166,66 | 166,66 | 166,66 | 166,66 | 166,66 | 166,66 | 166,66 | 166,66 | 166,66 | 166,66 | 166,74 | | | |
| 3390330000 | Passagens e Despesas com Locomoção | 2.000,00 | 166,66 | 166,66 | 166,66 | 166,66 | 166,66 | 166,66 | 166,66 | 166,66 | 166,66 | 166,66 | 166,66 | 166,66 | 166,66 | 166,66 | 166,66 | 166,66 | 166,66 | 166,66 | 166,66 | 166,66 | 166,66 | 166,66 | 166,74 | | | |
| 3390350000 | Serviços de Consultoria | 1.000,00 | 83,33 | 83,33 | 83,33 | 83,33 | 83,33 | 83,33 | 83,33 | 83,33 | 83,33 | 83,33 | 83,33 | 83,33 | 83,33 | 83,33 | 83,33 | 83,33 | 83,33 | 83,33 | 83,33 | 83,33 | 83,33 | 83,33 | 83,37 | | | |
| 3390360000 | Outros Serviços de Terceiros - Pessoa Física | 2.000,00 | 166,66 | 166,66 | 166,66 | 166,66 | 166,66 | 166,66 | 166,66 | 166,66 | 166,66 | 166,66 | 166,66 | 166,66 | 166,66 | 166,66 | 166,66 | 166,66 | 166,66 | 166,66 | 166,66 | 166,66 | 166,66 | 166,66 | 166,70 | | | |
| 3390390000 | Outros Serviços de Terceiros - Pessoa Jurídica | 2.000,00 | 166,66 | 166,66 | 166,66 | 166,66 | 166,66 | 166,66 | 166,66 | 166,66 | 166,66 | 166,66 | 166,66 | 166,66 | 166,66 | 166,66 | 166,66 | 166,66 | 166,66 | 166,66 | 166,66 | 166,66 | 166,66 | 166,66 | 166,74 | | | |
| 3390920000 | Despesas de Exercícios Anteriores | 1.000,00 | 83,33 | 83,33 | 83,33 | 83,33 | 83,33 | 83,33 | 83,33 | 83,33 | 83,33 | 83,33 | 83,33 | 83,33 | 83,33 | 83,33 | 83,33 | 83,33 | 83,33 | 83,33 | 83,33 | 83,33 | 83,33 | 83,33 | 83,37 | | | |


E&L Produções de Software LTDA

Page 120 of 140

E&L Contabilidade Pública Eletrônica [S]


Prefeitura Municipal de Cordeiros

| Código | Descrição | Orçamento | Janeiro | | Fevereiro | | Março | | Abril | | Maio | | Junho | | Julho | | Agosto | | Setembro | | Outubro | | Novembro | | Dezembro | | | | | | |
|--|------------------------------------|-----------|-------------------|-------------------|-------------------|-------------------|-------------------|-------------------|-------------------|-------------------|-------------------|-------------------|-------------------|-------------------|-------------------|-------------------|-------------------|-------------------|-------------------|-------------------|-------------------|-------------------|-------------------|-------------------|-------------------|-------------------|----------|----------|----------|----------|----------|
| | | | Total 1º Bimestre | Total 2º Bimestre | Total 3º Bimestre | Total 4º Bimestre | Total 5º Bimestre | Total 6º Bimestre | Total 1º Bimestre | Total 2º Bimestre | Total 3º Bimestre | Total 4º Bimestre | Total 5º Bimestre | Total 6º Bimestre | Total 1º Bimestre | Total 2º Bimestre | Total 3º Bimestre | Total 4º Bimestre | Total 5º Bimestre | Total 6º Bimestre | Total 1º Bimestre | Total 2º Bimestre | Total 3º Bimestre | Total 4º Bimestre | Total 5º Bimestre | Total 6º Bimestre | | | | | |
| 0315 - CONTROLADORIA GERAL DO MUNICÍPIO | | | | | | | | | | | | | | | | | | | | | | | | | | | | | | | |
| 01 - CONTROLADORIA GERAL DO MUNICÍPIO | | | | | | | | | | | | | | | | | | | | | | | | | | | | | | | |
| 4000000000 | Despesas de Capital | 2.000,00 | 166,66 | 166,66 | 166,66 | 166,66 | 166,66 | 166,66 | 166,66 | 166,66 | 166,66 | 166,66 | 166,66 | 166,66 | 166,66 | 166,66 | 166,66 | 166,66 | 166,66 | 166,66 | 166,66 | 166,66 | 166,66 | 166,66 | 166,66 | 166,66 | 166,66 | 166,66 | 166,66 | 166,66 | |
| 4400000000 | Investimentos | 2.000,00 | 166,66 | 166,66 | 166,66 | 166,66 | 166,66 | 166,66 | 166,66 | 166,66 | 166,66 | 166,66 | 166,66 | 166,66 | 166,66 | 166,66 | 166,66 | 166,66 | 166,66 | 166,66 | 166,66 | 166,66 | 166,66 | 166,66 | 166,66 | 166,66 | 166,66 | 166,66 | 166,66 | 166,66 | |
| 4490000000 | Aplicações Diretas | 2.000,00 | 166,66 | 166,66 | 166,66 | 166,66 | 166,66 | 166,66 | 166,66 | 166,66 | 166,66 | 166,66 | 166,66 | 166,66 | 166,66 | 166,66 | 166,66 | 166,66 | 166,66 | 166,66 | 166,66 | 166,66 | 166,66 | 166,66 | 166,66 | 166,66 | 166,66 | 166,66 | 166,66 | 166,66 | |
| 4490520000 | Equipamentos e Material Permanente | 2.000,00 | 166,66 | 166,66 | 166,66 | 166,66 | 166,66 | 166,66 | 166,66 | 166,66 | 166,66 | 166,66 | 166,66 | 166,66 | 166,66 | 166,66 | 166,66 | 166,66 | 166,66 | 166,66 | 166,66 | 166,66 | 166,66 | 166,66 | 166,66 | 166,66 | 166,66 | 166,66 | 166,66 | 166,66 | |
| TOTAL DA UNIDADE: | | 22.000,00 | 1.833,26 | 1.833,26 | 1.833,26 | 1.833,26 | 1.833,26 | 1.833,26 | 1.833,26 | 1.833,26 | 1.833,26 | 1.833,26 | 1.833,26 | 1.833,26 | 1.833,26 | 1.833,26 | 1.833,26 | 1.833,26 | 1.833,26 | 1.833,26 | 1.833,26 | 1.833,26 | 1.833,26 | 1.833,26 | 1.833,26 | 1.833,26 | 1.833,26 | 1.833,26 | 1.833,26 | 1.833,26 | |
| TOTAL DA UNIDADE POR BIMESTRE: | | 22.000,00 | 0,00 | 0,00 | 0,00 | 0,00 | 0,00 | 0,00 | 0,00 | 0,00 | 0,00 | 0,00 | 0,00 | 0,00 | 0,00 | 0,00 | 0,00 | 0,00 | 0,00 | 0,00 | 0,00 | 0,00 | 0,00 | 0,00 | 0,00 | 0,00 | 0,00 | 0,00 | 0,00 | 0,00 | |
| TOTAL DO ORGÃO: | | 22.000,00 | 1.833,26 | 1.833,26 | 1.833,26 | 1.833,26 | 1.833,26 | 1.833,26 | 1.833,26 | 1.833,26 | 1.833,26 | 1.833,26 | 1.833,26 | 1.833,26 | 1.833,26 | 1.833,26 | 1.833,26 | 1.833,26 | 1.833,26 | 1.833,26 | 1.833,26 | 1.833,26 | 1.833,26 | 1.833,26 | 1.833,26 | 1.833,26 | 1.833,26 | 1.833,26 | 1.833,26 | 1.833,26 | 1.833,26 |
| TOTAL DO ÓRGÃO POR BIMESTRE: | | 22.000,00 | 0,00 | 0,00 | 0,00 | 0,00 | 0,00 | 0,00 | 0,00 | 0,00 | 0,00 | 0,00 | 0,00 | 0,00 | 0,00 | 0,00 | 0,00 | 0,00 | 0,00 | 0,00 | 0,00 | 0,00 | 0,00 | 0,00 | 0,00 | 0,00 | 0,00 | 0,00 | 0,00 | 0,00 | 0,00 |



MUNICÍPIO DE CORDEIROS
CONSOLIDADO
BAHIA
 13.694.468/0001-75
METAS MENSIAIS DA DESPESA COM SOMA BIMESTRAL POR LIMITAÇÕES DE EMPENHO
ORÇAMENTO DO EXERCÍCIO DE 2021

Prefeitura Municipal de Cordeiros



| Código | Descrição | Orçamento | Janeiro | | Fevereiro | | Março | | Abril | | Maio | | Junho | | Julho | | Agosto | | Setembro | | Outubro | | Novembro | | Dezembro | | |
|------------|--|-----------|-------------------|-------------------|-------------------|-------------------|-------------------|-------------------|-------------------|-------------------|-------------------|-------------------|-------------------|-------------------|-------------------|-------------------|-------------------|-------------------|-------------------|-------------------|-------------------|-------------------|-------------------|-------------------|-------------------|-------------------|----------|
| | | | Total 1º Bimestre | Total 2º Bimestre | Total 3º Bimestre | Total 4º Bimestre | Total 5º Bimestre | Total 6º Bimestre | Total 1º Bimestre | Total 2º Bimestre | Total 3º Bimestre | Total 4º Bimestre | Total 5º Bimestre | Total 6º Bimestre | Total 1º Bimestre | Total 2º Bimestre | Total 3º Bimestre | Total 4º Bimestre | Total 5º Bimestre | Total 6º Bimestre | Total 1º Bimestre | Total 2º Bimestre | Total 3º Bimestre | Total 4º Bimestre | Total 5º Bimestre | Total 6º Bimestre | |
| 3000000000 | Despesas Correntes | 20.000,00 | 1.666,60 | 1.666,60 | 1.666,60 | 1.666,60 | 1.666,60 | 1.666,60 | 1.666,60 | 1.666,60 | 1.666,60 | 1.666,60 | 1.666,60 | 1.666,60 | 1.666,60 | 1.666,60 | 1.666,60 | 1.666,60 | 1.666,60 | 1.666,60 | 1.666,60 | 1.666,60 | 1.666,60 | 1.666,60 | 1.666,60 | 1.666,60 | 1.667,40 |
| 3100000000 | Pessoal e Encargos Sociais | 8.000,00 | 666,64 | 666,64 | 666,64 | 666,64 | 666,64 | 666,64 | 666,64 | 666,64 | 666,64 | 666,64 | 666,64 | 666,64 | 666,64 | 666,64 | 666,64 | 666,64 | 666,64 | 666,64 | 666,64 | 666,64 | 666,64 | 666,64 | 666,64 | 666,64 | 666,96 |
| 3190000000 | Aplicações Diretas | 8.000,00 | 666,64 | 666,64 | 666,64 | 666,64 | 666,64 | 666,64 | 666,64 | 666,64 | 666,64 | 666,64 | 666,64 | 666,64 | 666,64 | 666,64 | 666,64 | 666,64 | 666,64 | 666,64 | 666,64 | 666,64 | 666,64 | 666,64 | 666,64 | 666,64 | 666,96 |
| 3190040000 | Contratação por Tempo Determinado | 1.000,00 | 83,33 | 83,33 | 83,33 | 83,33 | 83,33 | 83,33 | 83,33 | 83,33 | 83,33 | 83,33 | 83,33 | 83,33 | 83,33 | 83,33 | 83,33 | 83,33 | 83,33 | 83,33 | 83,33 | 83,33 | 83,33 | 83,33 | 83,33 | 83,37 | 83,37 |
| 3190110000 | Vencimentos e Vantagens Fixas - Pessoal Civil | 2.000,00 | 166,66 | 166,66 | 166,66 | 166,66 | 166,66 | 166,66 | 166,66 | 166,66 | 166,66 | 166,66 | 166,66 | 166,66 | 166,66 | 166,66 | 166,66 | 166,66 | 166,66 | 166,66 | 166,66 | 166,66 | 166,66 | 166,66 | 166,66 | 166,74 | 166,74 |
| 3190130000 | Obrigações Patronais | 2.000,00 | 166,66 | 166,66 | 166,66 | 166,66 | 166,66 | 166,66 | 166,66 | 166,66 | 166,66 | 166,66 | 166,66 | 166,66 | 166,66 | 166,66 | 166,66 | 166,66 | 166,66 | 166,66 | 166,66 | 166,66 | 166,66 | 166,66 | 166,66 | 166,74 | 166,74 |
| 3190160000 | Outras Despesas Variáveis - Pessoal Civil | 1.000,00 | 83,33 | 83,33 | 83,33 | 83,33 | 83,33 | 83,33 | 83,33 | 83,33 | 83,33 | 83,33 | 83,33 | 83,33 | 83,33 | 83,33 | 83,33 | 83,33 | 83,33 | 83,33 | 83,33 | 83,33 | 83,33 | 83,33 | 83,33 | 83,34 | 83,34 |
| 3190200000 | Despesas de Exercícios Anteriores | 1.000,00 | 83,33 | 83,33 | 83,33 | 83,33 | 83,33 | 83,33 | 83,33 | 83,33 | 83,33 | 83,33 | 83,33 | 83,33 | 83,33 | 83,33 | 83,33 | 83,33 | 83,33 | 83,33 | 83,33 | 83,33 | 83,33 | 83,33 | 83,33 | 83,37 | 83,37 |
| 3190940000 | Indenizações e Restituições Trabalhistas | 1.000,00 | 83,33 | 83,33 | 83,33 | 83,33 | 83,33 | 83,33 | 83,33 | 83,33 | 83,33 | 83,33 | 83,33 | 83,33 | 83,33 | 83,33 | 83,33 | 83,33 | 83,33 | 83,33 | 83,33 | 83,33 | 83,33 | 83,33 | 83,33 | 83,37 | 83,37 |
| 3300000000 | Outras Despesas Correntes | 12.000,00 | 999,96 | 999,96 | 999,96 | 999,96 | 999,96 | 999,96 | 999,96 | 999,96 | 999,96 | 999,96 | 999,96 | 999,96 | 999,96 | 999,96 | 999,96 | 999,96 | 999,96 | 999,96 | 999,96 | 999,96 | 999,96 | 999,96 | 999,96 | 1.000,44 | 1.000,44 |
| 3390000000 | Aplicações Diretas | 12.000,00 | 999,96 | 999,96 | 999,96 | 999,96 | 999,96 | 999,96 | 999,96 | 999,96 | 999,96 | 999,96 | 999,96 | 999,96 | 999,96 | 999,96 | 999,96 | 999,96 | 999,96 | 999,96 | 999,96 | 999,96 | 999,96 | 999,96 | 999,96 | 1.000,44 | 1.000,44 |
| 3390140000 | Diárias - Civil | 2.000,00 | 166,66 | 166,66 | 166,66 | 166,66 | 166,66 | 166,66 | 166,66 | 166,66 | 166,66 | 166,66 | 166,66 | 166,66 | 166,66 | 166,66 | 166,66 | 166,66 | 166,66 | 166,66 | 166,66 | 166,66 | 166,66 | 166,66 | 166,66 | 166,74 | 166,74 |
| 3390300000 | Material de Consumo | 2.000,00 | 166,66 | 166,66 | 166,66 | 166,66 | 166,66 | 166,66 | 166,66 | 166,66 | 166,66 | 166,66 | 166,66 | 166,66 | 166,66 | 166,66 | 166,66 | 166,66 | 166,66 | 166,66 | 166,66 | 166,66 | 166,66 | 166,66 | 166,66 | 166,74 | 166,74 |
| 3390330000 | Passagens e Despesas com Locomoção | 2.000,00 | 166,66 | 166,66 | 166,66 | 166,66 | 166,66 | 166,66 | 166,66 | 166,66 | 166,66 | 166,66 | 166,66 | 166,66 | 166,66 | 166,66 | 166,66 | 166,66 | 166,66 | 166,66 | 166,66 | 166,66 | 166,66 | 166,66 | 166,66 | 166,74 | 166,74 |
| 3390350000 | Serviços de Consultoria | 1.000,00 | 83,33 | 83,33 | 83,33 | 83,33 | 83,33 | 83,33 | 83,33 | 83,33 | 83,33 | 83,33 | 83,33 | 83,33 | 83,33 | 83,33 | 83,33 | 83,33 | 83,33 | 83,33 | 83,33 | 83,33 | 83,33 | 83,33 | 83,33 | 83,37 | 83,37 |
| 3390360000 | Outros Serviços de Terceiros - Pessoa Física | 2.000,00 | 166,66 | 166,66 | 166,66 | 166,66 | 166,66 | 166,66 | 166,66 | 166,66 | 166,66 | 166,66 | 166,66 | 166,66 | 166,66 | 166,66 | 166,66 | 166,66 | 166,66 | 166,66 | 166,66 | 166,66 | 166,66 | 166,66 | 166,66 | 166,74 | 166,74 |
| 3390390000 | Outros Serviços de Terceiros - Pessoa Jurídica | 2.000,00 | 166,66 | 166,66 | 166,66 | 166,66 | 166,66 | 166,66 | 166,66 | 166,66 | 166,66 | 166,66 | 166,66 | 166,66 | 166,66 | 166,66 | 166,66 | 166,66 | 166,66 | 166,66 | 166,66 | 166,66 | 166,66 | 166,66 | 166,66 | 166,74 | 166,74 |
| 3390920000 | Despesas de Exercícios Anteriores | 1.000,00 | 83,33 | 83,33 | 83,33 | 83,33 | 83,33 | 83,33 | 83,33 | 83,33 | 83,33 | 83,33 | 83,33 | 83,33 | 83,33 | 83,33 | 83,33 | 83,33 | 83,33 | 83,33 | 83,33 | 83,33 | 83,33 | 83,33 | 83,33 | 83,37 | 83,37 |

Prefeitura Municipal de Cordeiros

MUNICÍPIO DE CORDEIROS
CONSOLIDADO
BAHIA
13.694.468/0001-75
METAS MENSIS DA DESPESA COM SOMA BIMESTRAL POR LIMITAÇÕES DE EMPENHO
ORÇAMENTO DO EXERCÍCIO DE 2021


| Código | Descrição | Orçado | Janeiro | | Fevereiro | | Março | | Abril | | Maio | | Junho | | Julho | | Agosto | | Setembro | | Outubro | | Novembro | | Dezembro | | |
|-------------------------------------|------------------------------------|------------------|-------------------|-----------------|-------------------|-----------------|-------------------|-----------------|-------------------|-----------------|-------------------|-----------------|-------------------|-----------------|-------------------|-----------------|-------------------|-----------------|-------------------|-----------------|--------------------|-----------------|--------------------|-----------------|--------------------|-----------------|-------------|
| | | | Total 1º Bimestre | | Total 2º Bimestre | | Total 3º Bimestre | | Total 4º Bimestre | | Total 5º Bimestre | | Total 6º Bimestre | | Total 7º Bimestre | | Total 8º Bimestre | | Total 9º Bimestre | | Total 10º Bimestre | | Total 11º Bimestre | | Total 12º Bimestre | | |
| 4000000000 | Despesas de Capital | 2.000,00 | 166,66 | 166,66 | 333,32 | 166,66 | 166,66 | 166,66 | 333,32 | 166,66 | 166,66 | 166,66 | 166,66 | 333,32 | 166,66 | 166,66 | 166,66 | 333,32 | 166,66 | 166,66 | 166,66 | 166,66 | 166,66 | 166,66 | 166,66 | 166,66 | 166,66 |
| 4400000000 | Investimentos | 2.000,00 | 166,66 | 166,66 | 333,32 | 166,66 | 166,66 | 166,66 | 333,32 | 166,66 | 166,66 | 166,66 | 166,66 | 333,32 | 166,66 | 166,66 | 166,66 | 333,32 | 166,66 | 166,66 | 166,66 | 166,66 | 166,66 | 166,66 | 166,66 | 166,66 | 166,66 |
| 4490000000 | Aplicações Diretas | 2.000,00 | 166,66 | 166,66 | 333,32 | 166,66 | 166,66 | 166,66 | 333,32 | 166,66 | 166,66 | 166,66 | 166,66 | 333,32 | 166,66 | 166,66 | 166,66 | 333,32 | 166,66 | 166,66 | 166,66 | 166,66 | 166,66 | 166,66 | 166,66 | 166,66 | 166,66 |
| 4490520000 | Equipamentos e Material Permanente | 2.000,00 | 166,66 | 166,66 | 333,32 | 166,66 | 166,66 | 166,66 | 333,32 | 166,66 | 166,66 | 166,66 | 166,66 | 333,32 | 166,66 | 166,66 | 166,66 | 333,32 | 166,66 | 166,66 | 166,66 | 166,66 | 166,66 | 166,66 | 166,66 | 166,66 | 166,66 |
| TOTAL DO ORÇÃO: | | 22.000,00 | 1.833,26 | 1.833,26 | 3.666,52 | 1.833,26 | 1.833,26 | 1.833,26 | 3.666,52 | 1.833,26 | 1.833,26 | 1.833,26 | 1.833,26 | 3.666,52 | 1.833,26 | 1.833,26 | 1.833,26 | 3.666,52 | 1.833,26 | 1.833,26 | 1.833,26 | 1.833,26 | 1.833,26 | 1.833,26 | 1.833,26 | 1.833,26 | |
| TOTAL DO ÓRGÃO POR BIMESTRE: | | 22.000,00 | 0,00 | 0,00 | 0,00 | 0,00 | 0,00 | 0,00 | 0,00 | 0,00 | 0,00 | 0,00 | 0,00 | 0,00 | 0,00 | 0,00 | 0,00 | 0,00 | 0,00 | 0,00 | 0,00 | 0,00 | 0,00 | 0,00 | 0,00 | 0,00 | 0,00 |

Prefeitura Municipal de Cordeiros

MUNICÍPIO DE CORDEIROS
CONSOLIDADO
BAHIA
13.694.468/0001-75
METAS MENSIAIS DA DESPESA COM SOMA BIMESTRAL POR LIMITAÇÕES DE EMPENHO
ORÇAMENTO DO EXERCÍCIO DE 2021

| Código | Descrição | Orçamento | | Janeiro | | Fevereiro | | Março | | Abril | | Maio | | Junho | | Julho | | Agosto | | Setembro | | Outubro | | Novembro | | Dezembro | | | | | | | | | | | |
|------------|---|------------|---|-----------|-----|-----------|-----|-----------|-----|-----------|-----|-----------|-----|-----------|-----|-----------|-----|-----------|-----|-----------|-----|-----------|-----|-----------|-----|-----------|-----|-----------|-----|-----------|-----|-----------|-----|-----------|-----|-----------|-----|
| | | Total | % | Total | % | Total | % | Total | % | Total | % | Total | % | Total | % | Total | % | Total | % | Total | % | Total | % | Total | % | Total | % | | | | | | | | | | |
| 3000000000 | Despesas Correntes | 195.000,00 | | 16.249,92 | 8,3 | 16.249,92 | 8,3 | 16.249,92 | 8,3 | 16.249,92 | 8,3 | 16.249,92 | 8,3 | 16.249,92 | 8,3 | 16.249,92 | 8,3 | 16.249,92 | 8,3 | 16.249,92 | 8,3 | 16.249,92 | 8,3 | 16.249,92 | 8,3 | 16.249,92 | 8,3 | 16.249,92 | 8,3 | 16.249,92 | 8,3 | 16.249,92 | 8,3 | 16.249,92 | 8,3 | | |
| 3100000000 | Pessoal e Encargos Sociais | 6.000,00 | | 500,00 | 8,3 | 500,00 | 8,3 | 500,00 | 8,3 | 500,00 | 8,3 | 500,00 | 8,3 | 500,00 | 8,3 | 500,00 | 8,3 | 500,00 | 8,3 | 500,00 | 8,3 | 500,00 | 8,3 | 500,00 | 8,3 | 500,00 | 8,3 | 500,00 | 8,3 | 500,00 | 8,3 | 500,00 | 8,3 | 500,00 | 8,3 | | |
| 3190000000 | Aplicações Diretas | 6.000,00 | | 500,00 | 8,3 | 500,00 | 8,3 | 500,00 | 8,3 | 500,00 | 8,3 | 500,00 | 8,3 | 500,00 | 8,3 | 500,00 | 8,3 | 500,00 | 8,3 | 500,00 | 8,3 | 500,00 | 8,3 | 500,00 | 8,3 | 500,00 | 8,3 | 500,00 | 8,3 | 500,00 | 8,3 | 500,00 | 8,3 | 500,00 | 8,3 | | |
| 3190910000 | Sentenças Judiciais | 3.000,00 | | 250,00 | 8,3 | 250,00 | 8,3 | 250,00 | 8,3 | 250,00 | 8,3 | 250,00 | 8,3 | 250,00 | 8,3 | 250,00 | 8,3 | 250,00 | 8,3 | 250,00 | 8,3 | 250,00 | 8,3 | 250,00 | 8,3 | 250,00 | 8,3 | 250,00 | 8,3 | 250,00 | 8,3 | 250,00 | 8,3 | 250,00 | 8,3 | | |
| 3190920000 | Despesas de Exercícios Anteriores | 2.000,00 | | 166,67 | 8,3 | 166,67 | 8,3 | 166,67 | 8,3 | 166,67 | 8,3 | 166,67 | 8,3 | 166,67 | 8,3 | 166,67 | 8,3 | 166,67 | 8,3 | 166,67 | 8,3 | 166,67 | 8,3 | 166,67 | 8,3 | 166,67 | 8,3 | 166,67 | 8,3 | 166,67 | 8,3 | 166,67 | 8,3 | 166,67 | 8,3 | | |
| 3190940000 | Indenizações e Restituições Trabalhistas | 1.000,00 | | 83,33 | 8,3 | 83,33 | 8,3 | 83,33 | 8,3 | 83,33 | 8,3 | 83,33 | 8,3 | 83,33 | 8,3 | 83,33 | 8,3 | 83,33 | 8,3 | 83,33 | 8,3 | 83,33 | 8,3 | 83,33 | 8,3 | 83,33 | 8,3 | 83,33 | 8,3 | 83,33 | 8,3 | 83,33 | 8,3 | 83,33 | 8,3 | | |
| 3200000000 | Juros e Encargos da Dívida | 5.000,00 | | 416,66 | 8,3 | 416,66 | 8,3 | 416,66 | 8,3 | 416,66 | 8,3 | 416,66 | 8,3 | 416,66 | 8,3 | 416,66 | 8,3 | 416,66 | 8,3 | 416,66 | 8,3 | 416,66 | 8,3 | 416,66 | 8,3 | 416,66 | 8,3 | 416,66 | 8,3 | 416,66 | 8,3 | 416,66 | 8,3 | 416,66 | 8,3 | | |
| 3290000000 | Aplicações Diretas | 5.000,00 | | 416,66 | 8,3 | 416,66 | 8,3 | 416,66 | 8,3 | 416,66 | 8,3 | 416,66 | 8,3 | 416,66 | 8,3 | 416,66 | 8,3 | 416,66 | 8,3 | 416,66 | 8,3 | 416,66 | 8,3 | 416,66 | 8,3 | 416,66 | 8,3 | 416,66 | 8,3 | 416,66 | 8,3 | 416,66 | 8,3 | 416,66 | 8,3 | | |
| 3290210000 | Juros sobre a Dívida por Contrato | 4.000,00 | | 333,33 | 8,3 | 333,33 | 8,3 | 333,33 | 8,3 | 333,33 | 8,3 | 333,33 | 8,3 | 333,33 | 8,3 | 333,33 | 8,3 | 333,33 | 8,3 | 333,33 | 8,3 | 333,33 | 8,3 | 333,33 | 8,3 | 333,33 | 8,3 | 333,33 | 8,3 | 333,33 | 8,3 | 333,33 | 8,3 | 333,33 | 8,3 | | |
| 3290220000 | Outros Encargos sobre a Dívida por Contrato | 1.000,00 | | 83,33 | 8,3 | 83,33 | 8,3 | 83,33 | 8,3 | 83,33 | 8,3 | 83,33 | 8,3 | 83,33 | 8,3 | 83,33 | 8,3 | 83,33 | 8,3 | 83,33 | 8,3 | 83,33 | 8,3 | 83,33 | 8,3 | 83,33 | 8,3 | 83,33 | 8,3 | 83,33 | 8,3 | 83,33 | 8,3 | 83,33 | 8,3 | | |
| 3300000000 | Outras Despesas Correntes | 184.000,00 | | 15.333,26 | 8,3 | 15.333,26 | 8,3 | 15.333,26 | 8,3 | 15.333,26 | 8,3 | 15.333,26 | 8,3 | 15.333,26 | 8,3 | 15.333,26 | 8,3 | 15.333,26 | 8,3 | 15.333,26 | 8,3 | 15.333,26 | 8,3 | 15.333,26 | 8,3 | 15.333,26 | 8,3 | 15.333,26 | 8,3 | 15.333,26 | 8,3 | 15.333,26 | 8,3 | 15.333,26 | 8,3 | 15.333,26 | 8,3 |
| 3390000000 | Aplicações Diretas | 184.000,00 | | 15.333,26 | 8,3 | 15.333,26 | 8,3 | 15.333,26 | 8,3 | 15.333,26 | 8,3 | 15.333,26 | 8,3 | 15.333,26 | 8,3 | 15.333,26 | 8,3 | 15.333,26 | 8,3 | 15.333,26 | 8,3 | 15.333,26 | 8,3 | 15.333,26 | 8,3 | 15.333,26 | 8,3 | 15.333,26 | 8,3 | 15.333,26 | 8,3 | 15.333,26 | 8,3 | 15.333,26 | 8,3 | 15.333,26 | 8,3 |
| 3390470000 | Obrigações Tributárias e Contributivas | 180.000,00 | | 14.999,93 | 8,3 | 14.999,93 | 8,3 | 14.999,93 | 8,3 | 14.999,93 | 8,3 | 14.999,93 | 8,3 | 14.999,93 | 8,3 | 14.999,93 | 8,3 | 14.999,93 | 8,3 | 14.999,93 | 8,3 | 14.999,93 | 8,3 | 14.999,93 | 8,3 | 14.999,93 | 8,3 | 14.999,93 | 8,3 | 14.999,93 | 8,3 | 14.999,93 | 8,3 | 14.999,93 | 8,3 | 14.999,93 | 8,3 |
| 3390910000 | Sentenças Judiciais | 1.000,00 | | 83,33 | 8,3 | 83,33 | 8,3 | 83,33 | 8,3 | 83,33 | 8,3 | 83,33 | 8,3 | 83,33 | 8,3 | 83,33 | 8,3 | 83,33 | 8,3 | 83,33 | 8,3 | 83,33 | 8,3 | 83,33 | 8,3 | 83,33 | 8,3 | 83,33 | 8,3 | 83,33 | 8,3 | 83,33 | 8,3 | 83,33 | 8,3 | | |
| 3390920000 | Despesas de Exercícios Anteriores | 1.000,00 | | 166,66 | 8,3 | 166,66 | 8,3 | 166,66 | 8,3 | 166,66 | 8,3 | 166,66 | 8,3 | 166,66 | 8,3 | 166,66 | 8,3 | 166,66 | 8,3 | 166,66 | 8,3 | 166,66 | 8,3 | 166,66 | 8,3 | 166,66 | 8,3 | 166,66 | 8,3 | 166,66 | 8,3 | 166,66 | 8,3 | 166,66 | 8,3 | 166,66 | 8,3 |
| 3390930000 | Indenizações e Restituições | 2.000,00 | | 166,67 | 8,3 | 166,67 | 8,3 | 166,67 | 8,3 | 166,67 | 8,3 | 166,67 | 8,3 | 166,67 | 8,3 | 166,67 | 8,3 | 166,67 | 8,3 | 166,67 | 8,3 | 166,67 | 8,3 | 166,67 | 8,3 | 166,67 | 8,3 | 166,67 | 8,3 | 166,67 | 8,3 | 166,67 | 8,3 | 166,67 | 8,3 | 166,67 | 8,3 |
| 4000000000 | Despesas de Capital | 606.000,00 | | 50.499,79 | 8,3 | 50.499,79 | 8,3 | 50.499,79 | 8,3 | 50.499,79 | 8,3 | 50.499,79 | 8,3 | 50.499,79 | 8,3 | 50.499,79 | 8,3 | 50.499,79 | 8,3 | 50.499,79 | 8,3 | 50.499,79 | 8,3 | 50.499,79 | 8,3 | 50.499,79 | 8,3 | 50.499,79 | 8,3 | 50.499,79 | 8,3 | 50.499,79 | 8,3 | 50.499,79 | 8,3 | 50.499,79 | 8,3 |
| 4400000000 | Investimentos | 4.000,00 | | 333,32 | 8,3 | 333,32 | 8,3 | 333,32 | 8,3 | 333,32 | 8,3 | 333,32 | 8,3 | 333,32 | 8,3 | 333,32 | 8,3 | 333,32 | 8,3 | 333,32 | 8,3 | 333,32 | 8,3 | 333,32 | 8,3 | 333,32 | 8,3 | 333,32 | 8,3 | 333,32 | 8,3 | 333,32 | 8,3 | 333,32 | 8,3 | 333,32 | 8,3 |

Prefeitura Municipal de Cordeiros



MUNICÍPIO DE CORDEIROS
CONSOLIDADO
BAHIA
13.694.468/0001-75
METAS MENSIAIS DA DESPESA COM SOMA BIMESTRAL POR LIMITAÇÕES DE EMPENHO
ORÇAMENTO DO EXERCÍCIO DE 2021

| Código | Descrição | Orçado | Janeiro | | Fevereiro | | Março | | Abril | | Maio | | Junho | | Julho | | Agosto | | Setembro | | Outubro | | Novembro | | Dezembro | |
|-------------------------------------|--|------------|-------------------|------------------|-------------------|------------------|-------------------|------------------|-------------------|------------------|-------------------|------------------|-------------------|------------------|------------------|------------------|------------------|------------------|------------------|------------------|------------------|------------------|------------------|------------------|------------------|------------------|
| | | | Total 1º Bimestre | | Total 2º Bimestre | | Total 3º Bimestre | | Total 4º Bimestre | | Total 5º Bimestre | | Total 6º Bimestre | | | | | | | | | | | | | |
| 4490000000 | Aplicações Diretas | 4.000,00 | 333,32 | 666,64 | 333,32 | 666,64 | 333,32 | 666,64 | 333,32 | 666,64 | 333,32 | 666,64 | 333,32 | 666,64 | 333,32 | 666,64 | 333,32 | 666,64 | 333,32 | 666,64 | 333,32 | 666,64 | 333,32 | 666,64 | 333,32 | 666,64 |
| 4490010000 | Aquisição de Imóveis | 1.000,00 | 83,33 | 166,66 | 83,33 | 166,66 | 83,33 | 166,66 | 83,33 | 166,66 | 83,33 | 166,66 | 83,33 | 166,66 | 83,33 | 166,66 | 83,33 | 166,66 | 83,33 | 166,66 | 83,33 | 166,66 | 83,33 | 166,66 | 83,33 | 166,66 |
| 4490010000 | Sentenças Judiciais | 1.000,00 | 83,33 | 166,66 | 83,33 | 166,66 | 83,33 | 166,66 | 83,33 | 166,66 | 83,33 | 166,66 | 83,33 | 166,66 | 83,33 | 166,66 | 83,33 | 166,66 | 83,33 | 166,66 | 83,33 | 166,66 | 83,33 | 166,66 | 83,33 | 166,66 |
| 4490020000 | Despesas de Exercícios Anteriores | 1.000,00 | 83,33 | 166,66 | 83,33 | 166,66 | 83,33 | 166,66 | 83,33 | 166,66 | 83,33 | 166,66 | 83,33 | 166,66 | 83,33 | 166,66 | 83,33 | 166,66 | 83,33 | 166,66 | 83,33 | 166,66 | 83,33 | 166,66 | 83,33 | 166,66 |
| 4490030000 | Indenizações e Restituições | 1.000,00 | 83,33 | 166,66 | 83,33 | 166,66 | 83,33 | 166,66 | 83,33 | 166,66 | 83,33 | 166,66 | 83,33 | 166,66 | 83,33 | 166,66 | 83,33 | 166,66 | 83,33 | 166,66 | 83,33 | 166,66 | 83,33 | 166,66 | 83,33 | 166,66 |
| 4600000000 | Amortização da Dívida | 602.000,00 | 50.166,47 | 100.332,94 | 50.166,47 | 100.332,94 | 50.166,47 | 100.332,94 | 50.166,47 | 100.332,94 | 50.166,47 | 100.332,94 | 50.166,47 | 100.332,94 | 50.166,47 | 100.332,94 | 50.166,47 | 100.332,94 | 50.166,47 | 100.332,94 | 50.166,47 | 100.332,94 | 50.166,47 | 100.332,94 | 50.166,47 | 100.332,94 |
| 4690000000 | Aplicações Diretas | 602.000,00 | 50.166,47 | 100.332,94 | 50.166,47 | 100.332,94 | 50.166,47 | 100.332,94 | 50.166,47 | 100.332,94 | 50.166,47 | 100.332,94 | 50.166,47 | 100.332,94 | 50.166,47 | 100.332,94 | 50.166,47 | 100.332,94 | 50.166,47 | 100.332,94 | 50.166,47 | 100.332,94 | 50.166,47 | 100.332,94 | 50.166,47 | 100.332,94 |
| 4690710000 | Principal da Dívida Contratual Resgatado | 502.000,00 | 41.833,17 | 83.666,34 | 41.833,17 | 83.666,34 | 41.833,17 | 83.666,34 | 41.833,17 | 83.666,34 | 41.833,17 | 83.666,34 | 41.833,17 | 83.666,34 | 41.833,17 | 83.666,34 | 41.833,17 | 83.666,34 | 41.833,17 | 83.666,34 | 41.833,17 | 83.666,34 | 41.833,17 | 83.666,34 | 41.833,17 | 83.666,34 |
| 4690910000 | Sentenças Judiciais | 100.000,00 | 8.333,30 | 16.666,60 | 8.333,30 | 16.666,60 | 8.333,30 | 16.666,60 | 8.333,30 | 16.666,60 | 8.333,30 | 16.666,60 | 8.333,30 | 16.666,60 | 8.333,30 | 16.666,60 | 8.333,30 | 16.666,60 | 8.333,30 | 16.666,60 | 8.333,30 | 16.666,60 | 8.333,30 | 16.666,60 | 8.333,30 | 16.666,60 |
| TOTAL DO ORÇÃO: | | | 801.000,00 | 66.749,71 | 66.749,71 | 66.749,71 | 66.749,71 | 66.749,71 | 66.749,71 | 66.749,71 | 66.749,71 | 66.749,71 | 66.749,71 | 66.749,71 | 66.749,71 | 66.749,71 | 66.749,71 | 66.749,71 | 66.749,71 | 66.749,71 | 66.749,71 | 66.749,71 | 66.749,71 | 66.749,71 | 66.749,71 | 66.749,71 |
| TOTAL DO ÓRGÃO POR BIMESTRE: | | | 801.000,00 | 0,00 | 0,00 | 0,00 | 0,00 | 0,00 | 0,00 | 0,00 | 0,00 | 0,00 | 0,00 | 0,00 | 0,00 | 0,00 | 0,00 | 0,00 | 0,00 | 0,00 | 0,00 | 0,00 | 0,00 | 0,00 | 0,00 | 0,00 |


Prefeitura Municipal de Cordeiros

MUNICÍPIO DE CORDEIROS
CONSOLIDADO
BAHIA
13.694.468/0001-75
METAS MENSIS DA DESPESA COM SOMA BIMESTRAL POR LIMITAÇÕES DE EMPENHO
ORÇAMENTO DO EXERCÍCIO DE 2021

| Código | Descrição | Orçamento | Janeiro | | Fevereiro | | Março | | Abril | | Maio | | Junho | | Julho | | Agosto | | Setembro | | Outubro | | Novembro | | Dezembro | | | | |
|-------------------------------------|---|------------|-------------------|-------------------|-------------------|-------------------|-------------------|-------------------|-------------------|-------------------|-------------------|-------------------|-------------------|-------------------|-------------------|-------------------|-------------------|-------------------|-------------------|-------------------|-------------------|-------------------|-------------------|-------------------|-------------------|-------------------|-----------|-----------|------------|
| | | | Total 1º Bimestre | Total 2º Bimestre | Total 3º Bimestre | Total 4º Bimestre | Total 5º Bimestre | Total 6º Bimestre | Total 1º Bimestre | Total 2º Bimestre | Total 3º Bimestre | Total 4º Bimestre | Total 5º Bimestre | Total 6º Bimestre | Total 1º Bimestre | Total 2º Bimestre | Total 3º Bimestre | Total 4º Bimestre | Total 5º Bimestre | Total 6º Bimestre | Total 1º Bimestre | Total 2º Bimestre | Total 3º Bimestre | Total 4º Bimestre | Total 5º Bimestre | Total 6º Bimestre | | | |
| 0388 - ENCARGOS DO MUNICÍPIO | | | | | | | | | | | | | | | | | | | | | | | | | | | | | |
| 88 - ENCARGOS DO MUNICÍPIO | | | | | | | | | | | | | | | | | | | | | | | | | | | | | |
| 010000 - Recursos Ordinários | | | | | | | | | | | | | | | | | | | | | | | | | | | | | |
| 3000000000 | Despesas Correntes | 192.000,00 | 15.999,93 | 15.999,93 | 15.999,93 | 15.999,93 | 15.999,93 | 15.999,93 | 15.999,93 | 15.999,93 | 15.999,93 | 15.999,93 | 15.999,93 | 15.999,93 | 15.999,93 | 15.999,93 | 15.999,93 | 15.999,93 | 15.999,93 | 15.999,93 | 15.999,93 | 15.999,93 | 15.999,93 | 15.999,93 | 15.999,93 | 15.999,93 | 15.999,93 | 16.000,77 | 32.000,70 |
| 3100000000 | Pessoal e Encargos Sociais | 6.000,00 | 500,00 | 500,00 | 500,00 | 500,00 | 500,00 | 500,00 | 500,00 | 500,00 | 500,00 | 500,00 | 500,00 | 500,00 | 500,00 | 500,00 | 500,00 | 500,00 | 500,00 | 500,00 | 500,00 | 500,00 | 500,00 | 500,00 | 500,00 | 500,00 | 500,00 | 500,00 | 500,00 |
| 3190000000 | Aplicações Diretas | 6.000,00 | 500,00 | 500,00 | 500,00 | 500,00 | 500,00 | 500,00 | 500,00 | 500,00 | 500,00 | 500,00 | 500,00 | 500,00 | 500,00 | 500,00 | 500,00 | 500,00 | 500,00 | 500,00 | 500,00 | 500,00 | 500,00 | 500,00 | 500,00 | 500,00 | 500,00 | 500,00 | 500,00 |
| 3190910000 | Sentenças Judiciais | 3.000,00 | 250,00 | 250,00 | 250,00 | 250,00 | 250,00 | 250,00 | 250,00 | 250,00 | 250,00 | 250,00 | 250,00 | 250,00 | 250,00 | 250,00 | 250,00 | 250,00 | 250,00 | 250,00 | 250,00 | 250,00 | 250,00 | 250,00 | 250,00 | 250,00 | 250,00 | 250,00 | 250,00 |
| 3190920000 | Despesas de Exercícios Anteriores | 2.000,00 | 166,67 | 166,67 | 166,67 | 166,67 | 166,67 | 166,67 | 166,67 | 166,67 | 166,67 | 166,67 | 166,67 | 166,67 | 166,67 | 166,67 | 166,67 | 166,67 | 166,67 | 166,67 | 166,67 | 166,67 | 166,67 | 166,67 | 166,67 | 166,67 | 166,67 | 166,67 | 166,67 |
| 3190940000 | Indenizações e Restituições Trabalhistas | 1.000,00 | 83,33 | 83,33 | 83,33 | 83,33 | 83,33 | 83,33 | 83,33 | 83,33 | 83,33 | 83,33 | 83,33 | 83,33 | 83,33 | 83,33 | 83,33 | 83,33 | 83,33 | 83,33 | 83,33 | 83,33 | 83,33 | 83,33 | 83,33 | 83,33 | 83,33 | 83,33 | 83,33 |
| 3200000000 | Juros e Encargos da Dívida | 5.000,00 | 416,66 | 416,66 | 416,66 | 416,66 | 416,66 | 416,66 | 416,66 | 416,66 | 416,66 | 416,66 | 416,66 | 416,66 | 416,66 | 416,66 | 416,66 | 416,66 | 416,66 | 416,66 | 416,66 | 416,66 | 416,66 | 416,66 | 416,66 | 416,66 | 416,66 | 416,66 | 416,66 |
| 3290000000 | Aplicações Diretas | 5.000,00 | 416,66 | 416,66 | 416,66 | 416,66 | 416,66 | 416,66 | 416,66 | 416,66 | 416,66 | 416,66 | 416,66 | 416,66 | 416,66 | 416,66 | 416,66 | 416,66 | 416,66 | 416,66 | 416,66 | 416,66 | 416,66 | 416,66 | 416,66 | 416,66 | 416,66 | 416,66 | 416,66 |
| 3290210000 | Juros sobre a Dívida por Contrato | 4.000,00 | 333,33 | 333,33 | 333,33 | 333,33 | 333,33 | 333,33 | 333,33 | 333,33 | 333,33 | 333,33 | 333,33 | 333,33 | 333,33 | 333,33 | 333,33 | 333,33 | 333,33 | 333,33 | 333,33 | 333,33 | 333,33 | 333,33 | 333,33 | 333,33 | 333,33 | 333,33 | 333,33 |
| 3290220000 | Outros Encargos sobre a Dívida por Contrato | 1.000,00 | 83,33 | 83,33 | 83,33 | 83,33 | 83,33 | 83,33 | 83,33 | 83,33 | 83,33 | 83,33 | 83,33 | 83,33 | 83,33 | 83,33 | 83,33 | 83,33 | 83,33 | 83,33 | 83,33 | 83,33 | 83,33 | 83,33 | 83,33 | 83,33 | 83,33 | 83,33 | 83,33 |
| 3300000000 | Outras Despesas Correntes | 181.000,00 | 15.083,27 | 15.083,27 | 15.083,27 | 15.083,27 | 15.083,27 | 15.083,27 | 15.083,27 | 15.083,27 | 15.083,27 | 15.083,27 | 15.083,27 | 15.083,27 | 15.083,27 | 15.083,27 | 15.083,27 | 15.083,27 | 15.083,27 | 15.083,27 | 15.083,27 | 15.083,27 | 15.083,27 | 15.083,27 | 15.083,27 | 15.083,27 | 15.083,27 | 15.083,27 | 15.084,03 |
| 3390000000 | Aplicações Diretas | 181.000,00 | 15.083,27 | 15.083,27 | 15.083,27 | 15.083,27 | 15.083,27 | 15.083,27 | 15.083,27 | 15.083,27 | 15.083,27 | 15.083,27 | 15.083,27 | 15.083,27 | 15.083,27 | 15.083,27 | 15.083,27 | 15.083,27 | 15.083,27 | 15.083,27 | 15.083,27 | 15.083,27 | 15.083,27 | 15.083,27 | 15.083,27 | 15.083,27 | 15.083,27 | 15.083,27 | 15.084,03 |
| 3390470000 | Obrigações Tributárias e Contributivas | 177.000,00 | 14.749,94 | 14.749,94 | 14.749,94 | 14.749,94 | 14.749,94 | 14.749,94 | 14.749,94 | 14.749,94 | 14.749,94 | 14.749,94 | 14.749,94 | 14.749,94 | 14.749,94 | 14.749,94 | 14.749,94 | 14.749,94 | 14.749,94 | 14.749,94 | 14.749,94 | 14.749,94 | 14.749,94 | 14.749,94 | 14.749,94 | 14.749,94 | 14.749,94 | 14.750,66 | |
| 3390910000 | Sentenças Judiciais | 1.000,00 | 83,33 | 83,33 | 83,33 | 83,33 | 83,33 | 83,33 | 83,33 | 83,33 | 83,33 | 83,33 | 83,33 | 83,33 | 83,33 | 83,33 | 83,33 | 83,33 | 83,33 | 83,33 | 83,33 | 83,33 | 83,33 | 83,33 | 83,33 | 83,33 | 83,33 | 83,33 | 83,37 |
| 3390920000 | Despesas de Exercícios Anteriores | 1.000,00 | 166,66 | 166,66 | 166,66 | 166,66 | 166,66 | 166,66 | 166,66 | 166,66 | 166,66 | 166,66 | 166,66 | 166,66 | 166,66 | 166,66 | 166,66 | 166,66 | 166,66 | 166,66 | 166,66 | 166,66 | 166,66 | 166,66 | 166,66 | 166,66 | 166,66 | 166,66 | 166,70 |
| 3390930000 | Indenizações e Restituições | 2.000,00 | 166,67 | 166,67 | 166,67 | 166,67 | 166,67 | 166,67 | 166,67 | 166,67 | 166,67 | 166,67 | 166,67 | 166,67 | 166,67 | 166,67 | 166,67 | 166,67 | 166,67 | 166,67 | 166,67 | 166,67 | 166,67 | 166,67 | 166,67 | 166,67 | 166,67 | 166,67 | 166,63 |
| 4000000000 | Despesas de Capital | 604.000,00 | 50.333,12 | 50.333,12 | 50.333,12 | 50.333,12 | 50.333,12 | 50.333,12 | 50.333,12 | 50.333,12 | 50.333,12 | 50.333,12 | 50.333,12 | 50.333,12 | 50.333,12 | 50.333,12 | 50.333,12 | 50.333,12 | 50.333,12 | 50.333,12 | 50.333,12 | 50.333,12 | 50.333,12 | 50.333,12 | 50.333,12 | 50.333,12 | 50.333,12 | 50.335,68 | 100.668,80 |

Prefeitura Municipal de Cordeiros

| Código | Descrição | Orçamento | | | | | | | | | | | | | | | | | | | | | | |
|---|--|-------------------|------------------|------------------|------------------|------------------|------------------|------------------|------------------|------------------|------------------|------------------|------------------|------------------|------------------|------------------|------------------|------------------|------------------|------------------|------------------|------------------|------------------|------------------|
| | | Janeiro | Fevereiro | Março | Abril | Maio | Junho | Julho | Agosto | Setembro | Outubro | Novembro | Dezembro | | | | | | | | | | | |
| | | Total 1º Bimestre | | | | | | | | | | | | | | | | | | | | | | |
| | | Total 2º Bimestre | | | | | | | | | | | | | | | | | | | | | | |
| | | Total 3º Bimestre | | | | | | | | | | | | | | | | | | | | | | |
| | | Total 4º Bimestre | | | | | | | | | | | | | | | | | | | | | | |
| | | Total 5º Bimestre | | | | | | | | | | | | | | | | | | | | | | |
| | | Total 6º Bimestre | | | | | | | | | | | | | | | | | | | | | | |
| 0388 - ENCARGOS DO MUNICÍPIO | | | | | | | | | | | | | | | | | | | | | | | | |
| 88 - ENCARGOS DO MUNICÍPIO | | | | | | | | | | | | | | | | | | | | | | | | |
| 010000 - Recursos Ordinários | | | | | | | | | | | | | | | | | | | | | | | | |
| 4400000000 | Investimentos | 4.000,00 | 333,32 | 333,32 | 333,32 | 333,32 | 333,32 | 333,32 | 333,32 | 333,32 | 333,32 | 333,32 | 333,32 | 333,32 | 333,32 | 333,32 | 333,32 | 333,32 | 333,32 | 333,32 | 333,32 | 333,32 | 333,32 | |
| 4490000000 | Aplicações Diretas | 4.000,00 | 333,32 | 333,32 | 333,32 | 333,32 | 333,32 | 333,32 | 333,32 | 333,32 | 333,32 | 333,32 | 333,32 | 333,32 | 333,32 | 333,32 | 333,32 | 333,32 | 333,32 | 333,32 | 333,32 | 333,32 | 333,32 | 333,32 |
| 4490610000 | Aquisição de Imóveis | 1.000,00 | 83,33 | 83,33 | 83,33 | 83,33 | 83,33 | 83,33 | 83,33 | 83,33 | 83,33 | 83,33 | 83,33 | 83,33 | 83,33 | 83,33 | 83,33 | 83,33 | 83,33 | 83,33 | 83,33 | 83,33 | 83,33 | 83,33 |
| 4490910000 | Sentenças Judiciais | 1.000,00 | 83,33 | 83,33 | 83,33 | 83,33 | 83,33 | 83,33 | 83,33 | 83,33 | 83,33 | 83,33 | 83,33 | 83,33 | 83,33 | 83,33 | 83,33 | 83,33 | 83,33 | 83,33 | 83,33 | 83,33 | 83,33 | 83,33 |
| 4490920000 | Despesas de Exercícios Anteriores | 1.000,00 | 83,33 | 83,33 | 83,33 | 83,33 | 83,33 | 83,33 | 83,33 | 83,33 | 83,33 | 83,33 | 83,33 | 83,33 | 83,33 | 83,33 | 83,33 | 83,33 | 83,33 | 83,33 | 83,33 | 83,33 | 83,33 | 83,33 |
| 4490930000 | Indenizações e Restituições | 1.000,00 | 83,33 | 83,33 | 83,33 | 83,33 | 83,33 | 83,33 | 83,33 | 83,33 | 83,33 | 83,33 | 83,33 | 83,33 | 83,33 | 83,33 | 83,33 | 83,33 | 83,33 | 83,33 | 83,33 | 83,33 | 83,33 | 83,33 |
| 4600000000 | Amortização da Dívida | 600.000,00 | 49.999,80 | 49.999,80 | 49.999,80 | 49.999,80 | 49.999,80 | 49.999,80 | 49.999,80 | 49.999,80 | 49.999,80 | 49.999,80 | 49.999,80 | 49.999,80 | 49.999,80 | 49.999,80 | 49.999,80 | 49.999,80 | 49.999,80 | 49.999,80 | 49.999,80 | 49.999,80 | 49.999,80 | 49.999,80 |
| 4690000000 | Aplicações Diretas | 600.000,00 | 49.999,80 | 49.999,80 | 49.999,80 | 49.999,80 | 49.999,80 | 49.999,80 | 49.999,80 | 49.999,80 | 49.999,80 | 49.999,80 | 49.999,80 | 49.999,80 | 49.999,80 | 49.999,80 | 49.999,80 | 49.999,80 | 49.999,80 | 49.999,80 | 49.999,80 | 49.999,80 | 49.999,80 | 49.999,80 |
| 4690710000 | Principal da Dívida Contratual Resgatada | 500.000,00 | 41.666,50 | 41.666,50 | 41.666,50 | 41.666,50 | 41.666,50 | 41.666,50 | 41.666,50 | 41.666,50 | 41.666,50 | 41.666,50 | 41.666,50 | 41.666,50 | 41.666,50 | 41.666,50 | 41.666,50 | 41.666,50 | 41.666,50 | 41.666,50 | 41.666,50 | 41.666,50 | 41.666,50 | 41.666,50 |
| 4690910000 | Sentenças Judiciais | 100.000,00 | 8.333,30 | 8.333,30 | 8.333,30 | 8.333,30 | 8.333,30 | 8.333,30 | 8.333,30 | 8.333,30 | 8.333,30 | 8.333,30 | 8.333,30 | 8.333,30 | 8.333,30 | 8.333,30 | 8.333,30 | 8.333,30 | 8.333,30 | 8.333,30 | 8.333,30 | 8.333,30 | 8.333,30 | 8.333,30 |
| TOTAL DA FONTE DE RECURSO: | | 796.000,00 | 66.333,05 | 66.333,05 | 66.333,05 | 66.333,05 | 66.333,05 | 66.333,05 | 66.333,05 | 66.333,05 | 66.333,05 | 66.333,05 | 66.333,05 | 66.333,05 | 66.333,05 | 66.333,05 | 66.333,05 | 66.333,05 | 66.333,05 | 66.333,05 | 66.333,05 | 66.333,05 | 66.333,05 | 66.336,45 |
| TOTAL DA FONTE DE RECURSO POR BIMESTRE: | | 796.000,00 | 0,00 | 0,00 | 0,00 | 0,00 | 0,00 | 0,00 | 0,00 | 0,00 | 0,00 | 0,00 | 0,00 | 0,00 | 0,00 | 0,00 | 0,00 | 0,00 | 0,00 | 0,00 | 0,00 | 0,00 | 0,00 | 0,00 |
| 093000 - Transferências do Fundo de Investimento Econômico Social - FIES | | | | | | | | | | | | | | | | | | | | | | | | |
| 3000000000 | Despesas Correntes | 1.000,00 | 83,33 | 83,33 | 83,33 | 83,33 | 83,33 | 83,33 | 83,33 | 83,33 | 83,33 | 83,33 | 83,33 | 83,33 | 83,33 | 83,33 | 83,33 | 83,33 | 83,33 | 83,33 | 83,33 | 83,33 | 83,33 | 83,37 |
| 3300000000 | Outras Despesas Correntes | 1.000,00 | 83,33 | 83,33 | 83,33 | 83,33 | 83,33 | 83,33 | 83,33 | 83,33 | 83,33 | 83,33 | 83,33 | 83,33 | 83,33 | 83,33 | 83,33 | 83,33 | 83,33 | 83,33 | 83,33 | 83,33 | 83,33 | 83,37 |
| 3390000000 | Aplicações Diretas | 1.000,00 | 83,33 | 83,33 | 83,33 | 83,33 | 83,33 | 83,33 | 83,33 | 83,33 | 83,33 | 83,33 | 83,33 | 83,33 | 83,33 | 83,33 | 83,33 | 83,33 | 83,33 | 83,33 | 83,33 | 83,33 | 83,33 | 83,37 |
| 3390700000 | Obrigações Tributárias e Contributivas | 1.000,00 | 83,33 | 83,33 | 83,33 | 83,33 | 83,33 | 83,33 | 83,33 | 83,33 | 83,33 | 83,33 | 83,33 | 83,33 | 83,33 | 83,33 | 83,33 | 83,33 | 83,33 | 83,33 | 83,33 | 83,33 | 83,33 | 83,37 |
| TOTAL DA FONTE DE RECURSO: | | 797.000,00 | 66.416,38 | 66.416,38 | 66.416,38 | 66.416,38 | 66.416,38 | 66.416,38 | 66.416,38 | 66.416,38 | 66.416,38 | 66.416,38 | 66.416,38 | 66.416,38 | 66.416,38 | 66.416,38 | 66.416,38 | 66.416,38 | 66.416,38 | 66.416,38 | 66.416,38 | 66.416,38 | 66.416,38 | 66.419,82 |
| TOTAL DA FONTE DE RECURSO POR BIMESTRE: | | 1.000,00 | 0,00 | 0,00 | 0,00 | 0,00 | 0,00 | 0,00 | 0,00 | 0,00 | 0,00 | 0,00 | 0,00 | 0,00 | 0,00 | 0,00 | 0,00 | 0,00 | 0,00 | 0,00 | 0,00 | 0,00 | 0,00 | 0,00 |




MUNICÍPIO DE CORDEIROS
CONSOLIDADO
BAHIA
 13.694.468/0001-75
METAS MENSIS DA DESPESA COM SOMA BIMESTRAL POR LIMITAÇÕES DE EMPENHO
ORÇAMENTO DO EXERCÍCIO DE 2021

Prefeitura Municipal de Cordeiros

| Código | Descrição | Orçamento | Janeiro | | Fevereiro | | Março | | Abril | | Maio | | Junho | | Julho | | Agosto | | Setembro | | Outubro | | Novembro | | Dezembro | | | | | | | |
|--|--|------------|-------------------|-------------------|-------------------|-------------------|-------------------|-------------------|-------------------|-------------------|-------------------|-------------------|-------------------|-------------------|-------------------|-------------------|-------------------|-------------------|-------------------|-------------------|-------------------|-------------------|-------------------|-------------------|-------------------|-------------------|-----------|-----------|-----------|-----------|-----------|-----------|
| | | | Total 1º Bimestre | Total 2º Bimestre | Total 3º Bimestre | Total 4º Bimestre | Total 5º Bimestre | Total 6º Bimestre | Total 1º Bimestre | Total 2º Bimestre | Total 3º Bimestre | Total 4º Bimestre | Total 5º Bimestre | Total 6º Bimestre | Total 1º Bimestre | Total 2º Bimestre | Total 3º Bimestre | Total 4º Bimestre | Total 5º Bimestre | Total 6º Bimestre | Total 1º Bimestre | Total 2º Bimestre | Total 3º Bimestre | Total 4º Bimestre | Total 5º Bimestre | Total 6º Bimestre | | | | | | |
| <p align="center">MUNICÍPIO DE CORDEIROS CONSOLIDADO BAHIA 13.694.468/0001-75 METAS MENSIAIS DA DESPESA COM SOMA BIMESTRAL POR LIMITAÇÕES DE EMPENHO ORÇAMENTO DO EXERCÍCIO DE 2021</p> | | | | | | | | | | | | | | | | | | | | | | | | | | | | | | | | |
| 0388 - ENCARGOS DO MUNICÍPIO | | | | | | | | | | | | | | | | | | | | | | | | | | | | | | | | |
| 88 - ENCARGOS DO MUNICÍPIO | | | | | | | | | | | | | | | | | | | | | | | | | | | | | | | | |
| 094400 - CESSÃO ONEROSA - VOLUMES EXCEDENTES DO PRÉ-SAL | | | | | | | | | | | | | | | | | | | | | | | | | | | | | | | | |
| 4000000000 | Despesa de Capital | 2.000,00 | 166,67 | 166,67 | 166,67 | 166,67 | 166,67 | 166,67 | 166,67 | 166,67 | 166,67 | 166,67 | 166,67 | 166,67 | 166,67 | 166,67 | 166,67 | 166,67 | 166,67 | 166,67 | 166,67 | 166,67 | 166,67 | 166,67 | 166,67 | 166,67 | 166,67 | 166,67 | 166,67 | 166,67 | 166,67 | |
| 4600000000 | Amortização da Dívida | 2.000,00 | 166,67 | 166,67 | 166,67 | 166,67 | 166,67 | 166,67 | 166,67 | 166,67 | 166,67 | 166,67 | 166,67 | 166,67 | 166,67 | 166,67 | 166,67 | 166,67 | 166,67 | 166,67 | 166,67 | 166,67 | 166,67 | 166,67 | 166,67 | 166,67 | 166,67 | 166,67 | 166,67 | 166,67 | 166,67 | 166,67 |
| 4690000000 | Aplicações Diretas | 2.000,00 | 166,67 | 166,67 | 166,67 | 166,67 | 166,67 | 166,67 | 166,67 | 166,67 | 166,67 | 166,67 | 166,67 | 166,67 | 166,67 | 166,67 | 166,67 | 166,67 | 166,67 | 166,67 | 166,67 | 166,67 | 166,67 | 166,67 | 166,67 | 166,67 | 166,67 | 166,67 | 166,67 | 166,67 | 166,67 | 166,67 |
| 4690710000 | Principal da Dívida Contratual Resgatada | 2.000,00 | 166,67 | 166,67 | 166,67 | 166,67 | 166,67 | 166,67 | 166,67 | 166,67 | 166,67 | 166,67 | 166,67 | 166,67 | 166,67 | 166,67 | 166,67 | 166,67 | 166,67 | 166,67 | 166,67 | 166,67 | 166,67 | 166,67 | 166,67 | 166,67 | 166,67 | 166,67 | 166,67 | 166,67 | 166,67 | 166,67 |
| TOTAL DA FONTE DE RECURSO: | | 799.000,00 | 66.583,05 | 66.583,05 | 66.583,05 | 66.583,05 | 66.583,05 | 66.583,05 | 66.583,05 | 66.583,05 | 66.583,05 | 66.583,05 | 66.583,05 | 66.583,05 | 66.583,05 | 66.583,05 | 66.583,05 | 66.583,05 | 66.583,05 | 66.583,05 | 66.583,05 | 66.583,05 | 66.583,05 | 66.583,05 | 66.583,05 | 66.583,05 | 66.583,05 | 66.583,05 | 66.583,05 | 66.583,05 | 66.583,05 | |
| TOTAL DA FONTE DE RECURSO POR BIMESTRE: | | 2.000,00 | 0,00 | 0,00 | 0,00 | 0,00 | 0,00 | 0,00 | 0,00 | 0,00 | 0,00 | 0,00 | 0,00 | 0,00 | 0,00 | 0,00 | 0,00 | 0,00 | 0,00 | 0,00 | 0,00 | 0,00 | 0,00 | 0,00 | 0,00 | 0,00 | 0,00 | 0,00 | 0,00 | 0,00 | 0,00 | |
| TOTAL DA UNIDADE: | | 799.000,00 | 66.583,05 | 66.583,05 | 66.583,05 | 66.583,05 | 66.583,05 | 66.583,05 | 66.583,05 | 66.583,05 | 66.583,05 | 66.583,05 | 66.583,05 | 66.583,05 | 66.583,05 | 66.583,05 | 66.583,05 | 66.583,05 | 66.583,05 | 66.583,05 | 66.583,05 | 66.583,05 | 66.583,05 | 66.583,05 | 66.583,05 | 66.583,05 | 66.583,05 | 66.583,05 | 66.583,05 | 66.583,05 | 66.583,05 | 66.583,05 |
| TOTAL DA UNIDADE POR BIMESTRE: | | 799.000,00 | 0,00 | 0,00 | 0,00 | 0,00 | 0,00 | 0,00 | 0,00 | 0,00 | 0,00 | 0,00 | 0,00 | 0,00 | 0,00 | 0,00 | 0,00 | 0,00 | 0,00 | 0,00 | 0,00 | 0,00 | 0,00 | 0,00 | 0,00 | 0,00 | 0,00 | 0,00 | 0,00 | 0,00 | 0,00 | 0,00 |
| TOTAL DO ORGÃO: | | 799.000,00 | 66.583,05 | 66.583,05 | 66.583,05 | 66.583,05 | 66.583,05 | 66.583,05 | 66.583,05 | 66.583,05 | 66.583,05 | 66.583,05 | 66.583,05 | 66.583,05 | 66.583,05 | 66.583,05 | 66.583,05 | 66.583,05 | 66.583,05 | 66.583,05 | 66.583,05 | 66.583,05 | 66.583,05 | 66.583,05 | 66.583,05 | 66.583,05 | 66.583,05 | 66.583,05 | 66.583,05 | 66.583,05 | 66.583,05 | 66.583,05 |
| TOTAL DO ÓRGÃO POR BIMESTRE: | | 799.000,00 | 0,00 | 0,00 | 0,00 | 0,00 | 0,00 | 0,00 | 0,00 | 0,00 | 0,00 | 0,00 | 0,00 | 0,00 | 0,00 | 0,00 | 0,00 | 0,00 | 0,00 | 0,00 | 0,00 | 0,00 | 0,00 | 0,00 | 0,00 | 0,00 | 0,00 | 0,00 | 0,00 | 0,00 | 0,00 | 0,00 |

Prefeitura Municipal de Cordeiros



**MUNICÍPIO DE CORDEIROS
CONSOLIDADO
BAHIA
13.694.468/0001-75
METAS MENSIS DA DESPESA COM SOMA BIMESTRAL POR LIMITAÇÕES DE EMPENHO
ORÇAMENTO DO EXERCÍCIO DE 2021**


| Código | Descrição | Orçamento | Total | | | | | | | | | | | | |
|-------------------------------------|---|------------|------------|------------|------------|------------|------------|------------|------------|------------|------------|------------|------------|------------|------------|
| | | | Janeiro | Fevereiro | Março | Abril | Maior | Junho | Julho | Agosto | Setembro | Outubro | Novembro | Dezembro | |
| 0388 - ENCARGOS DO MUNICÍPIO | | | | | | | | | | | | | | | |
| 88 - ENCARGOS DO MUNICÍPIO | | | | | | | | | | | | | | | |
| 3000000000 | Despesas Correntes | 195.000,00 | 16.249,92 | 16.249,92 | 16.249,92 | 16.249,92 | 16.249,92 | 16.249,92 | 16.249,92 | 16.249,92 | 16.249,92 | 16.249,92 | 16.249,92 | 16.249,92 | 16.249,92 |
| | | | 32.499,84 | 32.499,84 | 32.499,84 | 32.499,84 | 32.499,84 | 32.499,84 | 32.499,84 | 32.499,84 | 32.499,84 | 32.499,84 | 32.499,84 | 32.499,84 | 32.499,84 |
| 3100000000 | Pessoal e Encargos Sociais | 6.000,00 | 500,00 | 500,00 | 500,00 | 500,00 | 500,00 | 500,00 | 500,00 | 500,00 | 500,00 | 500,00 | 500,00 | 500,00 | 500,00 |
| | | | 1.000,00 | 1.000,00 | 1.000,00 | 1.000,00 | 1.000,00 | 1.000,00 | 1.000,00 | 1.000,00 | 1.000,00 | 1.000,00 | 1.000,00 | 1.000,00 | 1.000,00 |
| 3190000000 | Aplicações Diretas | 6.000,00 | 500,00 | 500,00 | 500,00 | 500,00 | 500,00 | 500,00 | 500,00 | 500,00 | 500,00 | 500,00 | 500,00 | 500,00 | 500,00 |
| | | | 1.000,00 | 1.000,00 | 1.000,00 | 1.000,00 | 1.000,00 | 1.000,00 | 1.000,00 | 1.000,00 | 1.000,00 | 1.000,00 | 1.000,00 | 1.000,00 | 1.000,00 |
| 3190910000 | Sentenças Judiciais | 3.000,00 | 250,00 | 250,00 | 250,00 | 250,00 | 250,00 | 250,00 | 250,00 | 250,00 | 250,00 | 250,00 | 250,00 | 250,00 | 250,00 |
| | | | 500,00 | 500,00 | 500,00 | 500,00 | 500,00 | 500,00 | 500,00 | 500,00 | 500,00 | 500,00 | 500,00 | 500,00 | 500,00 |
| 3190920000 | Despesas de Exercícios Anteriores | 2.000,00 | 166,67 | 166,67 | 166,67 | 166,67 | 166,67 | 166,67 | 166,67 | 166,67 | 166,67 | 166,67 | 166,67 | 166,67 | 166,67 |
| | | | 333,34 | 333,34 | 333,34 | 333,34 | 333,34 | 333,34 | 333,34 | 333,34 | 333,34 | 333,34 | 333,34 | 333,34 | 333,34 |
| 3190940000 | Indenizações e Restituições Trabalhistas | 1.000,00 | 83,33 | 83,33 | 83,33 | 83,33 | 83,33 | 83,33 | 83,33 | 83,33 | 83,33 | 83,33 | 83,33 | 83,33 | 83,33 |
| | | | 166,66 | 166,66 | 166,66 | 166,66 | 166,66 | 166,66 | 166,66 | 166,66 | 166,66 | 166,66 | 166,66 | 166,66 | 166,66 |
| 3200000000 | Juros e Encargos da Dívida | 5.000,00 | 416,66 | 416,66 | 416,66 | 416,66 | 416,66 | 416,66 | 416,66 | 416,66 | 416,66 | 416,66 | 416,66 | 416,66 | 416,66 |
| | | | 833,32 | 833,32 | 833,32 | 833,32 | 833,32 | 833,32 | 833,32 | 833,32 | 833,32 | 833,32 | 833,32 | 833,32 | 833,32 |
| 3290000000 | Aplicações Diretas | 5.000,00 | 416,66 | 416,66 | 416,66 | 416,66 | 416,66 | 416,66 | 416,66 | 416,66 | 416,66 | 416,66 | 416,66 | 416,66 | 416,66 |
| | | | 833,32 | 833,32 | 833,32 | 833,32 | 833,32 | 833,32 | 833,32 | 833,32 | 833,32 | 833,32 | 833,32 | 833,32 | 833,32 |
| 3290210000 | Juros sobre a Dívida por Contrato | 4.000,00 | 333,33 | 333,33 | 333,33 | 333,33 | 333,33 | 333,33 | 333,33 | 333,33 | 333,33 | 333,33 | 333,33 | 333,33 | 333,33 |
| | | | 666,66 | 666,66 | 666,66 | 666,66 | 666,66 | 666,66 | 666,66 | 666,66 | 666,66 | 666,66 | 666,66 | 666,66 | 666,66 |
| 3290220000 | Outros Encargos sobre a Dívida por Contrato | 1.000,00 | 83,33 | 83,33 | 83,33 | 83,33 | 83,33 | 83,33 | 83,33 | 83,33 | 83,33 | 83,33 | 83,33 | 83,33 | 83,33 |
| | | | 166,66 | 166,66 | 166,66 | 166,66 | 166,66 | 166,66 | 166,66 | 166,66 | 166,66 | 166,66 | 166,66 | 166,66 | 166,66 |
| 3300000000 | Outras Despesas Correntes | 184.000,00 | 15.333,26 | 15.333,26 | 15.333,26 | 15.333,26 | 15.333,26 | 15.333,26 | 15.333,26 | 15.333,26 | 15.333,26 | 15.333,26 | 15.333,26 | 15.333,26 | 15.333,26 |
| | | | 30.666,52 | 30.666,52 | 30.666,52 | 30.666,52 | 30.666,52 | 30.666,52 | 30.666,52 | 30.666,52 | 30.666,52 | 30.666,52 | 30.666,52 | 30.666,52 | 30.666,52 |
| 3390000000 | Aplicações Diretas | 184.000,00 | 15.333,26 | 15.333,26 | 15.333,26 | 15.333,26 | 15.333,26 | 15.333,26 | 15.333,26 | 15.333,26 | 15.333,26 | 15.333,26 | 15.333,26 | 15.333,26 | 15.333,26 |
| | | | 30.666,52 | 30.666,52 | 30.666,52 | 30.666,52 | 30.666,52 | 30.666,52 | 30.666,52 | 30.666,52 | 30.666,52 | 30.666,52 | 30.666,52 | 30.666,52 | 30.666,52 |
| 3390470000 | Obrigações Tributárias e Contributivas | 180.000,00 | 14.999,93 | 14.999,93 | 14.999,93 | 14.999,93 | 14.999,93 | 14.999,93 | 14.999,93 | 14.999,93 | 14.999,93 | 14.999,93 | 14.999,93 | 14.999,93 | 14.999,93 |
| | | | 29.999,86 | 29.999,86 | 29.999,86 | 29.999,86 | 29.999,86 | 29.999,86 | 29.999,86 | 29.999,86 | 29.999,86 | 29.999,86 | 29.999,86 | 29.999,86 | 29.999,86 |
| 3390910000 | Sentenças Judiciais | 1.000,00 | 83,33 | 83,33 | 83,33 | 83,33 | 83,33 | 83,33 | 83,33 | 83,33 | 83,33 | 83,33 | 83,33 | 83,33 | 83,33 |
| | | | 166,66 | 166,66 | 166,66 | 166,66 | 166,66 | 166,66 | 166,66 | 166,66 | 166,66 | 166,66 | 166,66 | 166,66 | 166,66 |
| 3390920000 | Despesas de Exercícios Anteriores | 1.000,00 | 83,33 | 83,33 | 83,33 | 83,33 | 83,33 | 83,33 | 83,33 | 83,33 | 83,33 | 83,33 | 83,33 | 83,33 | 83,33 |
| | | | 166,66 | 166,66 | 166,66 | 166,66 | 166,66 | 166,66 | 166,66 | 166,66 | 166,66 | 166,66 | 166,66 | 166,66 | 166,66 |
| 3390930000 | Indenizações e Restituições | 2.000,00 | 166,67 | 166,67 | 166,67 | 166,67 | 166,67 | 166,67 | 166,67 | 166,67 | 166,67 | 166,67 | 166,67 | 166,67 | 166,67 |
| | | | 333,34 | 333,34 | 333,34 | 333,34 | 333,34 | 333,34 | 333,34 | 333,34 | 333,34 | 333,34 | 333,34 | 333,34 | 333,34 |
| 4000000000 | Despesas de Capital | 606.000,00 | 50.499,79 | 50.499,79 | 50.499,79 | 50.499,79 | 50.499,79 | 50.499,79 | 50.499,79 | 50.499,79 | 50.499,79 | 50.499,79 | 50.499,79 | 50.499,79 | 50.499,79 |
| | | | 100.999,58 | 100.999,58 | 100.999,58 | 100.999,58 | 100.999,58 | 100.999,58 | 100.999,58 | 100.999,58 | 100.999,58 | 100.999,58 | 100.999,58 | 100.999,58 | 100.999,58 |
| 4400000000 | Investimentos | 4.000,00 | 333,32 | 333,32 | 333,32 | 333,32 | 333,32 | 333,32 | 333,32 | 333,32 | 333,32 | 333,32 | 333,32 | 333,32 | 333,32 |
| | | | 666,64 | 666,64 | 666,64 | 666,64 | 666,64 | 666,64 | 666,64 | 666,64 | 666,64 | 666,64 | 666,64 | 666,64 | 666,64 |

Prefeitura Municipal de Cordeiros

MUNICÍPIO DE CORDEIROS
CONSOLIDADO
BAHIA
13.694.468/0001-75
METAS MENSIAIS DA DESPESA COM SOMA BIMESTRAL POR LIMITAÇÕES DE EMPENHO
ORÇAMENTO DO EXERCÍCIO DE 2021


| Código | Descrição | Orçamento | Janeiro | | Fevereiro | | Março | | Abril | | Maio | | Junho | | Julho | | Agosto | | Setembro | | Outubro | | Novembro | | Dezembro | | | |
|---------------------------------------|--|-------------------|-------------------|-------------------|-------------------|-------------------|-------------------|-------------------|-------------------|-------------------|-------------------|-------------------|-------------------|-------------------|-------------------|-------------------|-------------------|-------------------|-------------------|-------------------|-------------------|-------------------|-------------------|-------------------|-------------------|-------------------|------------------|-------------------|
| | | | Total 1º Bimestre | | Total 1º Bimestre | | Total 2º Bimestre | | Total 2º Bimestre | | Total 3º Bimestre | | Total 3º Bimestre | | Total 4º Bimestre | | Total 4º Bimestre | | Total 5º Bimestre | | Total 5º Bimestre | | Total 6º Bimestre | | Total 6º Bimestre | | | |
| 0388 - ENCARGOS DO MUNICÍPIO | | | | | | | | | | | | | | | | | | | | | | | | | | | | |
| 88 - ENCARGOS DO MUNICÍPIO | | | | | | | | | | | | | | | | | | | | | | | | | | | | |
| 4490000000 | Aplicações Diretas | 4.000,00 | 333,32 | 666,64 | 333,32 | 666,64 | 333,32 | 666,64 | 333,32 | 666,64 | 333,32 | 666,64 | 333,32 | 666,64 | 333,32 | 666,64 | 333,32 | 666,64 | 333,32 | 666,64 | 333,32 | 666,64 | 333,32 | 666,64 | 333,32 | 666,64 | 333,32 | 666,64 |
| 4490010000 | Aquisição de Imóveis | 1.000,00 | 83,33 | 166,66 | 83,33 | 166,66 | 83,33 | 166,66 | 83,33 | 166,66 | 83,33 | 166,66 | 83,33 | 166,66 | 83,33 | 166,66 | 83,33 | 166,66 | 83,33 | 166,66 | 83,33 | 166,66 | 83,33 | 166,66 | 83,33 | 166,66 | 83,33 | 166,66 |
| 4490010000 | Sentenças Judiciais | 1.000,00 | 83,33 | 166,66 | 83,33 | 166,66 | 83,33 | 166,66 | 83,33 | 166,66 | 83,33 | 166,66 | 83,33 | 166,66 | 83,33 | 166,66 | 83,33 | 166,66 | 83,33 | 166,66 | 83,33 | 166,66 | 83,33 | 166,66 | 83,33 | 166,66 | 83,33 | 166,66 |
| 4490020000 | Despesas de Exercícios Anteriores | 1.000,00 | 83,33 | 166,66 | 83,33 | 166,66 | 83,33 | 166,66 | 83,33 | 166,66 | 83,33 | 166,66 | 83,33 | 166,66 | 83,33 | 166,66 | 83,33 | 166,66 | 83,33 | 166,66 | 83,33 | 166,66 | 83,33 | 166,66 | 83,33 | 166,66 | 83,33 | 166,66 |
| 4490030000 | Indenizações e Restituições | 1.000,00 | 83,33 | 166,66 | 83,33 | 166,66 | 83,33 | 166,66 | 83,33 | 166,66 | 83,33 | 166,66 | 83,33 | 166,66 | 83,33 | 166,66 | 83,33 | 166,66 | 83,33 | 166,66 | 83,33 | 166,66 | 83,33 | 166,66 | 83,33 | 166,66 | 83,33 | 166,66 |
| 4600000000 | Amortização da Dívida | 602.000,00 | 50.166,47 | 100.332,94 | 50.166,47 | 100.332,94 | 50.166,47 | 100.332,94 | 50.166,47 | 100.332,94 | 50.166,47 | 100.332,94 | 50.166,47 | 100.332,94 | 50.166,47 | 100.332,94 | 50.166,47 | 100.332,94 | 50.166,47 | 100.332,94 | 50.166,47 | 100.332,94 | 50.166,47 | 100.332,94 | 50.166,47 | 100.332,94 | 50.166,47 | 100.332,94 |
| 4690000000 | Aplicações Diretas | 602.000,00 | 50.166,47 | 100.332,94 | 50.166,47 | 100.332,94 | 50.166,47 | 100.332,94 | 50.166,47 | 100.332,94 | 50.166,47 | 100.332,94 | 50.166,47 | 100.332,94 | 50.166,47 | 100.332,94 | 50.166,47 | 100.332,94 | 50.166,47 | 100.332,94 | 50.166,47 | 100.332,94 | 50.166,47 | 100.332,94 | 50.166,47 | 100.332,94 | 50.166,47 | 100.332,94 |
| 4690710000 | Principal da Dívida Contratual Resgatado | 502.000,00 | 41.833,17 | 83.666,34 | 41.833,17 | 83.666,34 | 41.833,17 | 83.666,34 | 41.833,17 | 83.666,34 | 41.833,17 | 83.666,34 | 41.833,17 | 83.666,34 | 41.833,17 | 83.666,34 | 41.833,17 | 83.666,34 | 41.833,17 | 83.666,34 | 41.833,17 | 83.666,34 | 41.833,17 | 83.666,34 | 41.833,17 | 83.666,34 | 41.833,17 | 83.666,34 |
| 4690910000 | Sentenças Judiciais | 100.000,00 | 8.333,30 | 16.666,60 | 8.333,30 | 16.666,60 | 8.333,30 | 16.666,60 | 8.333,30 | 16.666,60 | 8.333,30 | 16.666,60 | 8.333,30 | 16.666,60 | 8.333,30 | 16.666,60 | 8.333,30 | 16.666,60 | 8.333,30 | 16.666,60 | 8.333,30 | 16.666,60 | 8.333,30 | 16.666,60 | 8.333,30 | 16.666,60 | 8.333,30 | 16.666,60 |
| TOTAL DA UNIDADE: | | 801.000,00 | 66.749,71 | 133.499,42 | 66.749,71 | 133.499,42 | 66.749,71 | 133.499,42 | 66.749,71 | 133.499,42 | 66.749,71 | 133.499,42 | 66.749,71 | 133.499,42 | 66.749,71 | 133.499,42 | 66.749,71 | 133.499,42 | 66.749,71 | 133.499,42 | 66.749,71 | 133.499,42 | 66.749,71 | 133.499,42 | 66.749,71 | 133.499,42 | 66.749,71 | 133.499,42 |
| TOTAL DA UNIDADE POR BIMESTRE: | | 801.000,00 | 0,00 | 0,00 | 0,00 | 0,00 | 0,00 | 0,00 | 0,00 | 0,00 | 0,00 | 0,00 | 0,00 | 0,00 | 0,00 | 0,00 | 0,00 | 0,00 | 0,00 | 0,00 | 0,00 | 0,00 | 0,00 | 0,00 | 0,00 | 0,00 | 0,00 | 0,00 |
| TOTAL DO ORÇÃO: | | 801.000,00 | 66.749,71 | 133.499,42 | 66.749,71 | 133.499,42 | 66.749,71 | 133.499,42 | 66.749,71 | 133.499,42 | 66.749,71 | 133.499,42 | 66.749,71 | 133.499,42 | 66.749,71 | 133.499,42 | 66.749,71 | 133.499,42 | 66.749,71 | 133.499,42 | 66.749,71 | 133.499,42 | 66.749,71 | 133.499,42 | 66.749,71 | 133.499,42 | 66.749,71 | 133.499,42 |
| TOTAL DO ORÇÃO POR BIMESTRE: | | 801.000,00 | 0,00 | 0,00 | 0,00 | 0,00 | 0,00 | 0,00 | 0,00 | 0,00 | 0,00 | 0,00 | 0,00 | 0,00 | 0,00 | 0,00 | 0,00 | 0,00 | 0,00 | 0,00 | 0,00 | 0,00 | 0,00 | 0,00 | 0,00 | 0,00 | 0,00 | 0,00 |

Prefeitura Municipal de Cordeiros

|  <p>MUNICÍPIO DE CORDEIROS CONSOLIDADO BAHIA 13.694.468/0001-75 METAS MENSIAIS DA DESPESA COM SOMA BIMESTRAL POR LIMITAÇÕES DE EMPENHO ORÇAMENTO DO EXERCÍCIO DE 2021</p> | | | | | | | | | | | | | | |
|---|--|-----------|-------------------|---------------|-------------------|---------------|-------------------|---------------|-------------------|---------------|-------------------|---------------|-------------------|---------------|
| Código | Descrição | Orçamento | Janeiro | Fevereiro | Março | Abril | Maior | Junho | Julho | Agosto | Setembro | Outubro | Novembro | Dezembro |
| | | | Total 1º Bimestre | | Total 2º Bimestre | | Total 3º Bimestre | | Total 4º Bimestre | | Total 5º Bimestre | | Total 6º Bimestre | |
| 0388 - ENCARGOS DO MUNICÍPIO | | | | | | | | | | | | | | |
| 88 - ENCARGOS DO MUNICÍPIO | | | | | | | | | | | | | | |
| 911600 - Contribuição de Intervenção do Domínio Econômico - CIDE | | | | | | | | | | | | | | |
| 3000000000 | Despesas Correntes | 1.000,00 | 83,33 | 166,66 | 83,33 | 166,66 | 83,33 | 166,66 | 83,33 | 166,66 | 83,33 | 166,66 | 83,33 | 166,70 |
| 3300000000 | Outras Despesas Correntes | 1.000,00 | 83,33 | 166,66 | 83,33 | 166,66 | 83,33 | 166,66 | 83,33 | 166,66 | 83,33 | 166,66 | 83,33 | 166,70 |
| 3390000000 | Aplicações Diretas | 1.000,00 | 83,33 | 166,66 | 83,33 | 166,66 | 83,33 | 166,66 | 83,33 | 166,66 | 83,33 | 166,66 | 83,33 | 166,70 |
| 3390470000 | Obrigações Tributárias e Contributivas | 1.000,00 | 83,33 | 166,66 | 83,33 | 166,66 | 83,33 | 166,66 | 83,33 | 166,66 | 83,33 | 166,66 | 83,33 | 166,70 |
| TOTAL DA FONTE DE RECURSO: | | | 83,33 | 166,66 | 83,33 | 166,66 | 83,33 | 166,66 | 83,33 | 166,66 | 83,33 | 166,66 | 83,33 | 166,70 |
| TOTAL DA FONTE DE RECURSO POR BIMESTRE: | | | 0,00 | 0,00 | 0,00 | 0,00 | 0,00 | 0,00 | 0,00 | 0,00 | 0,00 | 0,00 | 0,00 | 0,00 |
| 914200 - Royalties/Fundo Especial do Petróleo/Compensação Financeira Exploração de Recursos Minerais | | | | | | | | | | | | | | |
| 3000000000 | Despesas Correntes | 1.000,00 | 83,33 | 166,66 | 83,33 | 166,66 | 83,33 | 166,66 | 83,33 | 166,66 | 83,33 | 166,66 | 83,33 | 166,70 |
| 3300000000 | Outras Despesas Correntes | 1.000,00 | 83,33 | 166,66 | 83,33 | 166,66 | 83,33 | 166,66 | 83,33 | 166,66 | 83,33 | 166,66 | 83,33 | 166,70 |
| 3390000000 | Aplicações Diretas | 1.000,00 | 83,33 | 166,66 | 83,33 | 166,66 | 83,33 | 166,66 | 83,33 | 166,66 | 83,33 | 166,66 | 83,33 | 166,70 |
| 3390470000 | Obrigações Tributárias e Contributivas | 1.000,00 | 83,33 | 166,66 | 83,33 | 166,66 | 83,33 | 166,66 | 83,33 | 166,66 | 83,33 | 166,66 | 83,33 | 166,70 |
| TOTAL DA FONTE DE RECURSO: | | | 166,66 | 333,32 | 166,66 | 333,32 | 166,66 | 333,32 | 166,66 | 333,32 | 166,66 | 333,32 | 166,66 | 166,74 |
| TOTAL DA FONTE DE RECURSO POR BIMESTRE: | | | 0,00 | 0,00 | 0,00 | 0,00 | 0,00 | 0,00 | 0,00 | 0,00 | 0,00 | 0,00 | 0,00 | 0,00 |
| TOTAL DA UNIDADE: | | | 166,66 | 333,32 | 166,66 | 333,32 | 166,66 | 333,32 | 166,66 | 333,32 | 166,66 | 333,32 | 166,66 | 166,74 |
| TOTAL DA UNIDADE POR BIMESTRE: | | | 0,00 | 0,00 | 0,00 | 0,00 | 0,00 | 0,00 | 0,00 | 0,00 | 0,00 | 0,00 | 0,00 | 0,00 |
| TOTAL DO ORÇÃO: | | | 166,66 | 333,32 | 166,66 | 333,32 | 166,66 | 333,32 | 166,66 | 333,32 | 166,66 | 333,32 | 166,66 | 166,74 |
| TOTAL DO ORÇÃO POR BIMESTRE: | | | 0,00 | 0,00 | 0,00 | 0,00 | 0,00 | 0,00 | 0,00 | 0,00 | 0,00 | 0,00 | 0,00 | 0,00 |

Prefeitura Municipal de Cordeiros

| Código | Descrição | Orçado | Janeiro | | Fevereiro | | Março | | Abril | | Maio | | Junho | | Julho | | Agosto | | Setembro | | Outubro | | Novembro | | Dezembro | | |
|-------------------------------------|-----------|----------|-------------------|--------|-------------------|--------|-------------------|--------|-------------------|--------|-------------------|--------|-------------------|--------|-------------------|--------|-------------------|--------|-------------------|--------|-------------------|--------|-------------------|--------|-------------------|--------|--------|
| | | | Total 1º Bimestre | | Total 1º Bimestre | | Total 2º Bimestre | | Total 2º Bimestre | | Total 3º Bimestre | | Total 3º Bimestre | | Total 4º Bimestre | | Total 4º Bimestre | | Total 5º Bimestre | | Total 5º Bimestre | | Total 6º Bimestre | | Total 6º Bimestre | | |
| 9000000000 | Reservas | 1.000,00 | 83,33 | 83,33 | 83,33 | 83,33 | 83,33 | 83,33 | 83,33 | 83,33 | 83,33 | 83,33 | 83,33 | 83,33 | 83,33 | 83,33 | 83,33 | 83,33 | 83,33 | 83,33 | 83,33 | 83,33 | 83,33 | 83,33 | 83,33 | 83,33 | 83,37 |
| | | | | 166,66 | | 166,66 | | 166,66 | | 166,66 | | 166,66 | | 166,66 | | 166,66 | | 166,66 | | 166,66 | | 166,66 | | 166,66 | | 166,66 | 166,70 |
| TOTAL DO ORÇÃO: | | | 83,33 | 83,33 | 83,33 | 83,33 | 83,33 | 83,33 | 83,33 | 83,33 | 83,33 | 83,33 | 83,33 | 83,33 | 83,33 | 83,33 | 83,33 | 83,33 | 83,33 | 83,33 | 83,33 | 83,33 | 83,33 | 83,33 | 83,33 | 83,37 | |
| TOTAL DO ÓRGÃO POR BIMESTRE: | | | 0,00 | 0,00 | 0,00 | 0,00 | 0,00 | 0,00 | 0,00 | 0,00 | 0,00 | 0,00 | 0,00 | 0,00 | 0,00 | 0,00 | 0,00 | 0,00 | 0,00 | 0,00 | 0,00 | 0,00 | 0,00 | 0,00 | 0,00 | 0,00 | 0,00 |



MUNICÍPIO DE CORDEIROS
CONSOLIDADO
BAHIA
13.694.468/0001-75
METAS MENSIAIS DA DESPESA COM SOMA BIMESTRAL POR LIMITAÇÕES DE EMPENHO
ORÇAMENTO DO EXERCÍCIO DE 2021

Prefeitura Municipal de Cordeiros

| Código | Descrição | Orçamento | Janeiro | | Fevereiro | | Março | | Abril | | Maio | | Junho | | Julho | | Agosto | | Setembro | | Outubro | | Novembro | | Dezembro | | |
|---|-------------------------|-----------------|-------------------|-------------------|-------------------|-------------------|-------------------|-------------------|-------------------|-------------------|-------------------|-------------------|-------------------|-------------------|-------------------|-------------------|-------------------|-------------------|-------------------|-------------------|--------------|--------------|---------------|--------------|--------------|---------------|--------------|
| | | | Total 1º Bimestre | Total 2º Bimestre | Total 3º Bimestre | Total 4º Bimestre | Total 5º Bimestre | Total 6º Bimestre | Total 1º Bimestre | Total 2º Bimestre | Total 3º Bimestre | Total 4º Bimestre | Total 5º Bimestre | Total 6º Bimestre | Total 1º Bimestre | Total 2º Bimestre | Total 3º Bimestre | Total 4º Bimestre | Total 5º Bimestre | Total 6º Bimestre | | | | | | | |
| <p>MUNICÍPIO DE CORDEIROS CONSOLIDADO BAHIA 13.694.468/0001-75 METAS MENSIAIS DA DESPESA COM SOMA BIMESTRAL POR LIMITAÇÕES DE EMPENHO ORÇAMENTO DO EXERCÍCIO DE 2021</p> | | | | | | | | | | | | | | | | | | | | | | | | | | | |
| 0399 - RESERVA DE CONTIGENCIA | | | | | | | | | | | | | | | | | | | | | | | | | | | |
| 99 - RESERVA DE CONTIGENCIA | | | | | | | | | | | | | | | | | | | | | | | | | | | |
| 010000 - Recursos Ordinários | | | | | | | | | | | | | | | | | | | | | | | | | | | |
| 9000000000 | Reservas | 1.000,00 | 83,33 | 83,33 | 166,66 | 83,33 | 83,33 | 166,66 | 83,33 | 83,33 | 166,66 | 83,33 | 83,33 | 166,66 | 83,33 | 83,33 | 166,66 | 83,33 | 83,33 | 166,66 | 83,33 | 83,33 | 166,66 | 83,33 | 83,33 | 166,66 | 83,37 |
| 9900000000 | Reservas | 1.000,00 | 83,33 | 83,33 | 166,66 | 83,33 | 83,33 | 166,66 | 83,33 | 83,33 | 166,66 | 83,33 | 83,33 | 166,66 | 83,33 | 83,33 | 166,66 | 83,33 | 83,33 | 166,66 | 83,33 | 83,33 | 166,66 | 83,33 | 83,33 | 166,66 | 83,37 |
| 9999000000 | Reservas | 1.000,00 | 83,33 | 83,33 | 166,66 | 83,33 | 83,33 | 166,66 | 83,33 | 83,33 | 166,66 | 83,33 | 83,33 | 166,66 | 83,33 | 83,33 | 166,66 | 83,33 | 83,33 | 166,66 | 83,33 | 83,33 | 166,66 | 83,33 | 83,33 | 166,66 | 83,37 |
| 9999999000 | Reserva de Contingência | 1.000,00 | 83,33 | 83,33 | 166,66 | 83,33 | 83,33 | 166,66 | 83,33 | 83,33 | 166,66 | 83,33 | 83,33 | 166,66 | 83,33 | 83,33 | 166,66 | 83,33 | 83,33 | 166,66 | 83,33 | 83,33 | 166,66 | 83,33 | 83,33 | 166,66 | 83,37 |
| TOTAL DA FONTE DE RECURSO: | | 1.000,00 | 83,33 | 83,33 | 166,66 | 83,33 | 83,33 | 166,66 | 83,33 | 83,33 | 166,66 | 83,33 | 83,33 | 166,66 | 83,33 | 83,33 | 166,66 | 83,33 | 83,33 | 166,66 | 83,33 | 83,33 | 166,66 | 83,33 | 83,33 | 166,66 | 83,37 |
| TOTAL DA FONTE DE RECURSO POR BIMESTRE: | | 1.000,00 | 0,00 | 0,00 | 0,00 | 0,00 | 0,00 | 0,00 | 0,00 | 0,00 | 0,00 | 0,00 | 0,00 | 0,00 | 0,00 | 0,00 | 0,00 | 0,00 | 0,00 | 0,00 | 0,00 | 0,00 | 0,00 | 0,00 | 0,00 | 0,00 | 0,00 |
| TOTAL DA UNIDADE: | | 1.000,00 | 83,33 | 83,33 | 166,66 | 83,33 | 83,33 | 166,66 | 83,33 | 83,33 | 166,66 | 83,33 | 83,33 | 166,66 | 83,33 | 83,33 | 166,66 | 83,33 | 83,33 | 166,66 | 83,33 | 83,33 | 166,66 | 83,33 | 83,33 | 166,66 | 83,37 |
| TOTAL DA UNIDADE POR BIMESTRE: | | 1.000,00 | 0,00 | 0,00 | 0,00 | 0,00 | 0,00 | 0,00 | 0,00 | 0,00 | 0,00 | 0,00 | 0,00 | 0,00 | 0,00 | 0,00 | 0,00 | 0,00 | 0,00 | 0,00 | 0,00 | 0,00 | 0,00 | 0,00 | 0,00 | 0,00 | 0,00 |
| TOTAL DO ORGÃO: | | 1.000,00 | 83,33 | 83,33 | 166,66 | 83,33 | 83,33 | 166,66 | 83,33 | 83,33 | 166,66 | 83,33 | 83,33 | 166,66 | 83,33 | 83,33 | 166,66 | 83,33 | 83,33 | 166,66 | 83,33 | 83,33 | 166,66 | 83,33 | 83,33 | 166,66 | 83,37 |
| TOTAL DO ÓRGÃO POR BIMESTRE: | | 1.000,00 | 0,00 | 0,00 | 0,00 | 0,00 | 0,00 | 0,00 | 0,00 | 0,00 | 0,00 | 0,00 | 0,00 | 0,00 | 0,00 | 0,00 | 0,00 | 0,00 | 0,00 | 0,00 | 0,00 | 0,00 | 0,00 | 0,00 | 0,00 | 0,00 | 0,00 |

Prefeitura Municipal de Cordeiros


| Código | Descrição | Orçamento | Janeiro | | Fevereiro | | Março | | Abril | | Maio | | Junho | | Julho | | Agosto | | Setembro | | Outubro | | Novembro | | Dezembro | | | |
|---------------------------------------|-------------------------|-----------------|-------------------|---------------|-------------------|---------------|-------------------|---------------|-------------------|---------------|-------------------|---------------|-------------------|---------------|-------------------|---------------|-------------------|---------------|-------------------|---------------|-------------------|---------------|-------------------|---------------|-------------------|---------------|--------------|---------------|
| | | | Total 1º Bimestre | | Total 1º Bimestre | | Total 2º Bimestre | | Total 2º Bimestre | | Total 3º Bimestre | | Total 3º Bimestre | | Total 4º Bimestre | | Total 4º Bimestre | | Total 5º Bimestre | | Total 5º Bimestre | | Total 6º Bimestre | | Total 6º Bimestre | | | |
| 0399 - RESERVA DE CONTINGENCIA | | | | | | | | | | | | | | | | | | | | | | | | | | | | |
| 99 - RESERVA DE CONTINGENCIA | | | | | | | | | | | | | | | | | | | | | | | | | | | | |
| 9000000000 | Reservas | 1.000,00 | 83,33 | 166,66 | 83,33 | 166,66 | 83,33 | 166,66 | 83,33 | 166,66 | 83,33 | 166,66 | 83,33 | 166,66 | 83,33 | 166,66 | 83,33 | 166,66 | 83,33 | 166,66 | 83,33 | 166,66 | 83,33 | 166,66 | 83,33 | 166,66 | 83,33 | 166,66 |
| 9900000000 | Reservas | 1.000,00 | 83,33 | 166,66 | 83,33 | 166,66 | 83,33 | 166,66 | 83,33 | 166,66 | 83,33 | 166,66 | 83,33 | 166,66 | 83,33 | 166,66 | 83,33 | 166,66 | 83,33 | 166,66 | 83,33 | 166,66 | 83,33 | 166,66 | 83,33 | 166,66 | 83,33 | 166,66 |
| 9999000000 | Reservas | 1.000,00 | 83,33 | 166,66 | 83,33 | 166,66 | 83,33 | 166,66 | 83,33 | 166,66 | 83,33 | 166,66 | 83,33 | 166,66 | 83,33 | 166,66 | 83,33 | 166,66 | 83,33 | 166,66 | 83,33 | 166,66 | 83,33 | 166,66 | 83,33 | 166,66 | 83,33 | 166,66 |
| 9999999000 | Reserva de Contingência | 1.000,00 | 83,33 | 166,66 | 83,33 | 166,66 | 83,33 | 166,66 | 83,33 | 166,66 | 83,33 | 166,66 | 83,33 | 166,66 | 83,33 | 166,66 | 83,33 | 166,66 | 83,33 | 166,66 | 83,33 | 166,66 | 83,33 | 166,66 | 83,33 | 166,66 | 83,33 | 166,66 |
| TOTAL DA UNIDADE: | | 1.000,00 | 83,33 | 166,66 | 83,33 | 166,66 | 83,33 | 166,66 | 83,33 | 166,66 | 83,33 | 166,66 | 83,33 | 166,66 | 83,33 | 166,66 | 83,33 | 166,66 | 83,33 | 166,66 | 83,33 | 166,66 | 83,33 | 166,66 | 83,33 | 166,66 | 83,33 | 166,66 |
| TOTAL DA UNIDADE POR BIMESTRE: | | 1.000,00 | 0,00 | 0,00 | 0,00 | 0,00 | 0,00 | 0,00 | 0,00 | 0,00 | 0,00 | 0,00 | 0,00 | 0,00 | 0,00 | 0,00 | 0,00 | 0,00 | 0,00 | 0,00 | 0,00 | 0,00 | 0,00 | 0,00 | 0,00 | 0,00 | 0,00 | 0,00 |
| TOTAL DO ORGÃO: | | 1.000,00 | 83,33 | 166,66 | 83,33 | 166,66 | 83,33 | 166,66 | 83,33 | 166,66 | 83,33 | 166,66 | 83,33 | 166,66 | 83,33 | 166,66 | 83,33 | 166,66 | 83,33 | 166,66 | 83,33 | 166,66 | 83,33 | 166,66 | 83,33 | 166,66 | 83,33 | 166,66 |
| TOTAL DO ÓRGÃO POR BIMESTRE: | | 1.000,00 | 0,00 | 0,00 | 0,00 | 0,00 | 0,00 | 0,00 | 0,00 | 0,00 | 0,00 | 0,00 | 0,00 | 0,00 | 0,00 | 0,00 | 0,00 | 0,00 | 0,00 | 0,00 | 0,00 | 0,00 | 0,00 | 0,00 | 0,00 | 0,00 | 0,00 | 0,00 |



MUNICÍPIO DE CORDEIROS
CONSOLIDADO
BAHIA
13.694.468/0001-75
METAS MENSUAIS DA DESPESA COM SOMA BIMESTRAL POR LIMITAÇÕES DE EMPENHO
ORÇAMENTO DO EXERCÍCIO DE 2021

Prefeitura Municipal de Cordeiros

| Código | Descrição | Orçado | Janeiro | | Fevereiro | | Março | | Abril | | Maio | | Junho | | Julho | | Agosto | | Setembro | | Outubro | | Novembro | | Dezembro | |
|-------------------------------------|-------------------------|----------|-------------------|-------------|-------------------|-------------|-------------------|-------------|-------------------|-------------|-------------------|-------------|-------------------|-------------|-------------------|-------------|-------------------|-------------|-------------------|-------------|-------------------|-------------|-------------------|-------------|-------------------|-------------|
| | | | Total 1º Bimestre | | Total 1º Bimestre | | Total 2º Bimestre | | Total 2º Bimestre | | Total 3º Bimestre | | Total 3º Bimestre | | Total 4º Bimestre | | Total 4º Bimestre | | Total 5º Bimestre | | Total 5º Bimestre | | Total 6º Bimestre | | Total 6º Bimestre | |
| 9900000000 | Reservas | 1.000,00 | 83,33 | 166,66 | 83,33 | 166,66 | 83,33 | 166,66 | 83,33 | 166,66 | 83,33 | 166,66 | 83,33 | 166,66 | 83,33 | 166,66 | 83,33 | 166,66 | 83,33 | 166,66 | 83,33 | 166,66 | 83,33 | 166,66 | 83,33 | 166,66 |
| 9999000000 | Reservas | 1.000,00 | 83,33 | 166,66 | 83,33 | 166,66 | 83,33 | 166,66 | 83,33 | 166,66 | 83,33 | 166,66 | 83,33 | 166,66 | 83,33 | 166,66 | 83,33 | 166,66 | 83,33 | 166,66 | 83,33 | 166,66 | 83,33 | 166,66 | 83,33 | 166,66 |
| 9999999000 | Reserva de Contingência | 1.000,00 | 83,33 | 166,66 | 83,33 | 166,66 | 83,33 | 166,66 | 83,33 | 166,66 | 83,33 | 166,66 | 83,33 | 166,66 | 83,33 | 166,66 | 83,33 | 166,66 | 83,33 | 166,66 | 83,33 | 166,66 | 83,33 | 166,66 | 83,33 | 166,66 |
| TOTAL DO ORÇÃO: | | | 0,00 | 0,00 | 0,00 | 0,00 | 0,00 | 0,00 | 0,00 | 0,00 | 0,00 | 0,00 | 0,00 | 0,00 | 0,00 | 0,00 | 0,00 | 0,00 | 0,00 | 0,00 | 0,00 | 0,00 | 0,00 | 0,00 | 0,00 | 0,00 |
| TOTAL DO ÓRGÃO POR BIMESTRE: | | | 0,00 | 0,00 | 0,00 | 0,00 | 0,00 | 0,00 | 0,00 | 0,00 | 0,00 | 0,00 | 0,00 | 0,00 | 0,00 | 0,00 | 0,00 | 0,00 | 0,00 | 0,00 | 0,00 | 0,00 | 0,00 | 0,00 | 0,00 | 0,00 |



MUNICÍPIO DE CORDEIROS
CONSOLIDADO
BAHIA
13.694.468/0001-75
METAS MENSIAIS DA DESPESA COM SOMA BIMESTRAL POR LIMITAÇÕES DE EMPENHO
ORÇAMENTO DO EXERCÍCIO DE 2021

Prefeitura Municipal de Cordeiros

**MUNICÍPIO DE CORDEIROS
CONSOLIDADO
BAHIA
13.694.468/0001-75
METAS MENSIS DA DESPESA COM SOMA BIMESTRAL POR LIMITAÇÕES DE EMPENHO
ORÇAMENTO DO EXERCÍCIO DE 2021**

| Código | Descrição | Orçamento | Janeiro | | Fevereiro | | Março | | Abril | | Maio | | Junho | | Julho | | Agosto | | Setembro | | Outubro | | Novembro | | Dezembro | | |
|------------|--|---------------|-------------------|-------------------|-------------------|-------------------|-------------------|-------------------|-------------------|-------------------|-------------------|--------------------|--------------------|--------------------|--------------------|--------------------|--------------------|--------------------|--------------------|--------------------|--------------------|--------------------|--------------------|--------------------|--------------------|--------------------|--------------|
| | | | Total 1º Bimestre | Total 2º Bimestre | Total 3º Bimestre | Total 4º Bimestre | Total 5º Bimestre | Total 6º Bimestre | Total 7º Bimestre | Total 8º Bimestre | Total 9º Bimestre | Total 10º Bimestre | Total 11º Bimestre | Total 12º Bimestre | Total 13º Bimestre | Total 14º Bimestre | Total 15º Bimestre | Total 16º Bimestre | Total 17º Bimestre | Total 18º Bimestre | Total 19º Bimestre | Total 20º Bimestre | Total 21º Bimestre | Total 22º Bimestre | Total 23º Bimestre | Total 24º Bimestre | |
| 3171700000 | Ratão pela Participação em Consórcio Público | 13.999,96 | 1.166,66 | 1.166,66 | 1.166,66 | 1.166,66 | 1.166,66 | 1.166,66 | 1.166,66 | 1.166,66 | 1.166,66 | 1.166,66 | 1.166,66 | 1.166,66 | 1.166,66 | 1.166,66 | 1.166,66 | 1.166,66 | 1.166,66 | 1.166,66 | 1.166,66 | 1.166,66 | 1.166,66 | 1.166,66 | 1.166,66 | 1.166,66 | 1.166,66 |
| 3190010000 | Aposentadorias, Reserva Remunerada e Reformas | 1.000,00 | 83,33 | 83,33 | 83,33 | 83,33 | 83,33 | 83,33 | 83,33 | 83,33 | 83,33 | 83,33 | 83,33 | 83,33 | 83,33 | 83,33 | 83,33 | 83,33 | 83,33 | 83,33 | 83,33 | 83,33 | 83,33 | 83,33 | 83,33 | 83,33 | 83,33 |
| 3190040000 | Contratação por Tempo Determinado | 167.999,43 | 13.999,86 | 13.999,86 | 13.999,86 | 13.999,86 | 13.999,86 | 13.999,86 | 13.999,86 | 13.999,86 | 13.999,86 | 13.999,86 | 13.999,86 | 13.999,86 | 13.999,86 | 13.999,86 | 13.999,86 | 13.999,86 | 13.999,86 | 13.999,86 | 13.999,86 | 13.999,86 | 13.999,86 | 13.999,86 | 13.999,86 | 13.999,86 | 13.999,86 |
| 3190110000 | Vencimentos e Vantagens Fixas - Pessoa Civil | 13.910.999,84 | 1.159.245,31 | 1.159.245,31 | 1.159.245,31 | 1.159.245,31 | 1.159.245,31 | 1.159.245,31 | 1.159.245,31 | 1.159.245,31 | 1.159.245,31 | 1.159.245,31 | 1.159.245,31 | 1.159.245,31 | 1.159.245,31 | 1.159.245,31 | 1.159.245,31 | 1.159.245,31 | 1.159.245,31 | 1.159.245,31 | 1.159.245,31 | 1.159.245,31 | 1.159.245,31 | 1.159.245,31 | 1.159.245,31 | 1.159.245,31 | 1.159.245,31 |
| 3190130000 | Obrigações Patronais | 1.922.999,60 | 160.249,28 | 160.249,28 | 160.249,28 | 160.249,28 | 160.249,28 | 160.249,28 | 160.249,28 | 160.249,28 | 160.249,28 | 160.249,28 | 160.249,28 | 160.249,28 | 160.249,28 | 160.249,28 | 160.249,28 | 160.249,28 | 160.249,28 | 160.249,28 | 160.249,28 | 160.249,28 | 160.249,28 | 160.249,28 | 160.249,28 | 160.249,28 | 160.249,28 |
| 3190160000 | Outras Despesas Variáveis - Pessoal Civil | 78.999,79 | 6.583,27 | 6.583,27 | 6.583,27 | 6.583,27 | 6.583,27 | 6.583,27 | 6.583,27 | 6.583,27 | 6.583,27 | 6.583,27 | 6.583,27 | 6.583,27 | 6.583,27 | 6.583,27 | 6.583,27 | 6.583,27 | 6.583,27 | 6.583,27 | 6.583,27 | 6.583,27 | 6.583,27 | 6.583,27 | 6.583,27 | 6.583,27 | 6.583,27 |
| 3190340000 | Outras Despesas de Pessoal Decorrentes de Contratos de | 228.999,83 | 19.083,24 | 19.083,24 | 19.083,24 | 19.083,24 | 19.083,24 | 19.083,24 | 19.083,24 | 19.083,24 | 19.083,24 | 19.083,24 | 19.083,24 | 19.083,24 | 19.083,24 | 19.083,24 | 19.083,24 | 19.083,24 | 19.083,24 | 19.083,24 | 19.083,24 | 19.083,24 | 19.083,24 | 19.083,24 | 19.083,24 | 19.083,24 | 19.083,24 |
| 3190530000 | Aposentadorias do RGPS - Área Rural | 4.999,95 | 416,66 | 416,66 | 416,66 | 416,66 | 416,66 | 416,66 | 416,66 | 416,66 | 416,66 | 416,66 | 416,66 | 416,66 | 416,66 | 416,66 | 416,66 | 416,66 | 416,66 | 416,66 | 416,66 | 416,66 | 416,66 | 416,66 | 416,66 | 416,66 | 416,66 |
| 3190540000 | Aposentadorias do RGPS - Área Urbana | 4.999,95 | 416,66 | 416,66 | 416,66 | 416,66 | 416,66 | 416,66 | 416,66 | 416,66 | 416,66 | 416,66 | 416,66 | 416,66 | 416,66 | 416,66 | 416,66 | 416,66 | 416,66 | 416,66 | 416,66 | 416,66 | 416,66 | 416,66 | 416,66 | 416,66 | 416,66 |
| 3190550000 | Pensões do RGPS - Área Rural | 4.999,95 | 416,66 | 416,66 | 416,66 | 416,66 | 416,66 | 416,66 | 416,66 | 416,66 | 416,66 | 416,66 | 416,66 | 416,66 | 416,66 | 416,66 | 416,66 | 416,66 | 416,66 | 416,66 | 416,66 | 416,66 | 416,66 | 416,66 | 416,66 | 416,66 | 416,66 |
| 3190560000 | Pensões do RGPS - Área Urbana | 4.999,95 | 416,66 | 416,66 | 416,66 | 416,66 | 416,66 | 416,66 | 416,66 | 416,66 | 416,66 | 416,66 | 416,66 | 416,66 | 416,66 | 416,66 | 416,66 | 416,66 | 416,66 | 416,66 | 416,66 | 416,66 | 416,66 | 416,66 | 416,66 | 416,66 | 416,66 |
| 3190910000 | Sentenças Judiciais | 8.999,82 | 749,98 | 749,98 | 749,98 | 749,98 | 749,98 | 749,98 | 749,98 | 749,98 | 749,98 | 749,98 | 749,98 | 749,98 | 749,98 | 749,98 | 749,98 | 749,98 | 749,98 | 749,98 | 749,98 | 749,98 | 749,98 | 749,98 | 749,98 | 749,98 | 749,98 |
| 3190920000 | Despesas de Exercícios Anteriores | 130.999,83 | 10.916,58 | 10.916,58 | 10.916,58 | 10.916,58 | 10.916,58 | 10.916,58 | 10.916,58 | 10.916,58 | 10.916,58 | 10.916,58 | 10.916,58 | 10.916,58 | 10.916,58 | 10.916,58 | 10.916,58 | 10.916,58 | 10.916,58 | 10.916,58 | 10.916,58 | 10.916,58 | 10.916,58 | 10.916,58 | 10.916,58 | 10.916,58 | 10.916,58 |
| 3190940000 | Indenizações e Restituições Trabalhistas | 10.999,82 | 916,63 | 916,63 | 916,63 | 916,63 | 916,63 | 916,63 | 916,63 | 916,63 | 916,63 | 916,63 | 916,63 | 916,63 | 916,63 | 916,63 | 916,63 | 916,63 | 916,63 | 916,63 | 916,63 | 916,63 | 916,63 | 916,63 | 916,63 | 916,63 | 916,63 |
| 3290210000 | Juros sobre a Dívida por Contrato | 4.000,00 | 333,33 | 333,33 | 333,33 | 333,33 | 333,33 | 333,33 | 333,33 | 333,33 | 333,33 | 333,33 | 333,33 | 333,33 | 333,33 | 333,33 | 333,33 | 333,33 | 333,33 | 333,33 | 333,33 | 333,33 | 333,33 | 333,33 | 333,33 | 333,33 | 333,33 |
| 3290220000 | Outros Encargos sobre a Dívida por Contrato | 1.000,00 | 83,33 | 83,33 | 83,33 | 83,33 | 83,33 | 83,33 | 83,33 | 83,33 | 83,33 | 83,33 | 83,33 | 83,33 | 83,33 | 83,33 | 83,33 | 83,33 | 83,33 | 83,33 | 83,33 | 83,33 | 83,33 | 83,33 | 83,33 | 83,33 | 83,33 |
| 3350430000 | Subvenções Sociais | 8.999,89 | 749,98 | 749,98 | 749,98 | 749,98 | 749,98 | 749,98 | 749,98 | 749,98 | 749,98 | 749,98 | 749,98 | 749,98 | 749,98 | 749,98 | 749,98 | 749,98 | 749,98 | 749,98 | 749,98 | 749,98 | 749,98 | 749,98 | 749,98 | 749,98 | 749,98 |
| 3371360000 | Outros Serviços de Terceiros - Pessoa Física | 2.000,00 | 166,67 | 166,67 | 166,67 | 166,67 | 166,67 | 166,67 | 166,67 | 166,67 | 166,67 | 166,67 | 166,67 | 166,67 | 166,67 | 166,67 | 166,67 | 166,67 | 166,67 | 166,67 | 166,67 | 166,67 | 166,67 | 166,67 | 166,67 | 166,67 | 166,67 |

E&L Produções de Software LTDA

Page 136 of 140

E&L Contabilidade Pública Eletrônica [S]

Prefeitura Municipal de Cordeiros


**MUNICÍPIO DE CORDEIROS
CONSOLIDADO
BAHIA**
13.694.468/0001-75
**METAS MENSIS DA DESPESA COM SOMA BIMESTRAL POR LIMITAÇÕES DE EMPENHO
ORÇAMENTO DO EXERCÍCIO DE 2021**



| Código | Descrição | Orçamento | Janeiro | | Fevereiro | | Março | | Abril | | Maio | | Junho | | Julho | | Agosto | | Setembro | | Outubro | | Novembro | | Dezembro | | | |
|------------|--|--------------|-------------------|------------|-------------------|------------|-------------------|------------|-------------------|------------|-------------------|------------|-------------------|------------|-------------------|------------|-------------------|------------|-------------------|------------|-------------------|------------|-------------------|------------|-------------------|------------|------------|------------|
| | | | Total 1º Bimestre | | Total 2º Bimestre | | Total 3º Bimestre | | Total 4º Bimestre | | Total 5º Bimestre | | Total 6º Bimestre | | Total 6º Bimestre | | Total 6º Bimestre | | Total 6º Bimestre | | Total 6º Bimestre | | Total 6º Bimestre | | Total 6º Bimestre | | | |
| 3371390000 | Outros Serviços de Terceiros - Pessoa Jurídica | 1.000,00 | 83,33 | 166,66 | 83,33 | 166,66 | 83,33 | 166,66 | 83,33 | 166,66 | 83,33 | 166,66 | 83,33 | 166,66 | 83,33 | 166,66 | 83,33 | 166,66 | 83,33 | 166,66 | 83,33 | 166,66 | 83,33 | 166,66 | 83,33 | 166,66 | 83,33 | 166,66 |
| 3371410000 | Contribuições | 999,97 | 83,33 | 166,66 | 83,33 | 166,66 | 83,33 | 166,66 | 83,33 | 166,66 | 83,33 | 166,66 | 83,33 | 166,66 | 83,33 | 166,66 | 83,33 | 166,66 | 83,33 | 166,66 | 83,33 | 166,66 | 83,33 | 166,66 | 83,33 | 166,66 | 83,33 | 166,66 |
| 3371700000 | Ratelo pela Participação em Consórcio Público | 198.000,00 | 16.499,94 | 32.999,88 | 16.499,94 | 32.999,88 | 16.499,94 | 32.999,88 | 16.499,94 | 32.999,88 | 16.499,94 | 32.999,88 | 16.499,94 | 32.999,88 | 16.499,94 | 32.999,88 | 16.499,94 | 32.999,88 | 16.499,94 | 32.999,88 | 16.499,94 | 32.999,88 | 16.499,94 | 32.999,88 | 16.499,94 | 32.999,88 | 16.499,94 | 32.999,88 |
| 3390040000 | Contratação por Tempo Determinado | 16.999,92 | 1.416,65 | 2.833,30 | 1.416,65 | 2.833,30 | 1.416,65 | 2.833,30 | 1.416,65 | 2.833,30 | 1.416,65 | 2.833,30 | 1.416,65 | 2.833,30 | 1.416,65 | 2.833,30 | 1.416,65 | 2.833,30 | 1.416,65 | 2.833,30 | 1.416,65 | 2.833,30 | 1.416,65 | 2.833,30 | 1.416,65 | 2.833,30 | 1.416,65 | 2.833,30 |
| 3390060000 | Benefício Mensal ao Deficiente e ao Idoso | 999,97 | 83,33 | 166,66 | 83,33 | 166,66 | 83,33 | 166,66 | 83,33 | 166,66 | 83,33 | 166,66 | 83,33 | 166,66 | 83,33 | 166,66 | 83,33 | 166,66 | 83,33 | 166,66 | 83,33 | 166,66 | 83,33 | 166,66 | 83,33 | 166,66 | 83,33 | 166,66 |
| 3390080000 | Outros Benefícios Assistenciais do Servidor e do Militar | 999,97 | 83,33 | 166,66 | 83,33 | 166,66 | 83,33 | 166,66 | 83,33 | 166,66 | 83,33 | 166,66 | 83,33 | 166,66 | 83,33 | 166,66 | 83,33 | 166,66 | 83,33 | 166,66 | 83,33 | 166,66 | 83,33 | 166,66 | 83,33 | 166,66 | 83,33 | 166,66 |
| 3390140000 | Díarias - Civil | 194.999,82 | 16.249,89 | 32.499,78 | 16.249,89 | 32.499,78 | 16.249,89 | 32.499,78 | 16.249,89 | 32.499,78 | 16.249,89 | 32.499,78 | 16.249,89 | 32.499,78 | 16.249,89 | 32.499,78 | 16.249,89 | 32.499,78 | 16.249,89 | 32.499,78 | 16.249,89 | 32.499,78 | 16.249,89 | 32.499,78 | 16.249,89 | 32.499,78 | 16.249,89 | 32.499,78 |
| 3390180000 | Auxílio Financeiro a Estudantes | 2.999,91 | 249,99 | 499,98 | 249,99 | 499,98 | 249,99 | 499,98 | 249,99 | 499,98 | 249,99 | 499,98 | 249,99 | 499,98 | 249,99 | 499,98 | 249,99 | 499,98 | 249,99 | 499,98 | 249,99 | 499,98 | 249,99 | 499,98 | 249,99 | 499,98 | 249,99 | 499,98 |
| 3390300000 | Material de Consumo | 3.933.998,92 | 327.831,77 | 655.663,54 | 327.831,77 | 655.663,54 | 327.831,77 | 655.663,54 | 327.831,77 | 655.663,54 | 327.831,77 | 655.663,54 | 327.831,77 | 655.663,54 | 327.831,77 | 655.663,54 | 327.831,77 | 655.663,54 | 327.831,77 | 655.663,54 | 327.831,77 | 655.663,54 | 327.831,77 | 655.663,54 | 327.831,77 | 655.663,54 | 327.831,77 | 655.663,54 |
| 3390310000 | Premiações Culturais, Artísticas, Científicas, Desportivas e | 5.000,04 | 416,67 | 833,34 | 416,67 | 833,34 | 416,67 | 833,34 | 416,67 | 833,34 | 416,67 | 833,34 | 416,67 | 833,34 | 416,67 | 833,34 | 416,67 | 833,34 | 416,67 | 833,34 | 416,67 | 833,34 | 416,67 | 833,34 | 416,67 | 833,34 | 416,67 | 833,34 |
| 3390320000 | Material, Bem ou Serviço para Distribuição Gratuita | 82.999,60 | 6.916,58 | 13.833,16 | 6.916,58 | 13.833,16 | 6.916,58 | 13.833,16 | 6.916,58 | 13.833,16 | 6.916,58 | 13.833,16 | 6.916,58 | 13.833,16 | 6.916,58 | 13.833,16 | 6.916,58 | 13.833,16 | 6.916,58 | 13.833,16 | 6.916,58 | 13.833,16 | 6.916,58 | 13.833,16 | 6.916,58 | 13.833,16 | 6.916,58 | 13.833,16 |
| 3390330000 | Passagens e Despesas com Locomoção | 674.999,73 | 56.249,71 | 112.499,42 | 56.249,71 | 112.499,42 | 56.249,71 | 112.499,42 | 56.249,71 | 112.499,42 | 56.249,71 | 112.499,42 | 56.249,71 | 112.499,42 | 56.249,71 | 112.499,42 | 56.249,71 | 112.499,42 | 56.249,71 | 112.499,42 | 56.249,71 | 112.499,42 | 56.249,71 | 112.499,42 | 56.249,71 | 112.499,42 | 56.249,71 | 112.499,42 |
| 3390340000 | Outras Despesas de Pessoal Decorrentes de Contratos de | 20.999,76 | 1.749,96 | 3.499,92 | 1.749,96 | 3.499,92 | 1.749,96 | 3.499,92 | 1.749,96 | 3.499,92 | 1.749,96 | 3.499,92 | 1.749,96 | 3.499,92 | 1.749,96 | 3.499,92 | 1.749,96 | 3.499,92 | 1.749,96 | 3.499,92 | 1.749,96 | 3.499,92 | 1.749,96 | 3.499,92 | 1.749,96 | 3.499,92 | 1.749,96 | 3.499,92 |
| 3390350000 | Serviços de Consultoria | 353.999,86 | 29.499,85 | 58.999,70 | 29.499,85 | 58.999,70 | 29.499,85 | 58.999,70 | 29.499,85 | 58.999,70 | 29.499,85 | 58.999,70 | 29.499,85 | 58.999,70 | 29.499,85 | 58.999,70 | 29.499,85 | 58.999,70 | 29.499,85 | 58.999,70 | 29.499,85 | 58.999,70 | 29.499,85 | 58.999,70 | 29.499,85 | 58.999,70 | 29.499,85 | 58.999,70 |
| 3390360000 | Outros Serviços de Terceiros - Pessoa Física | 1.006.999,04 | 133.915,91 | 267.831,82 | 133.915,91 | 267.831,82 | 133.915,91 | 267.831,82 | 133.915,91 | 267.831,82 | 133.915,91 | 267.831,82 | 133.915,91 | 267.831,82 | 133.915,91 | 267.831,82 | 133.915,91 | 267.831,82 | 133.915,91 | 267.831,82 | 133.915,91 | 267.831,82 | 133.915,91 | 267.831,82 | 133.915,91 | 267.831,82 | 133.915,91 | 267.831,82 |
| 3390370000 | Locação de Mão-de-Obra | 1.000,00 | 83,33 | 166,66 | 83,33 | 166,66 | 83,33 | 166,66 | 83,33 | 166,66 | 83,33 | 166,66 | 83,33 | 166,66 | 83,33 | 166,66 | 83,33 | 166,66 | 83,33 | 166,66 | 83,33 | 166,66 | 83,33 | 166,66 | 83,33 | 166,66 | 83,33 | 166,66 |
| 3390390000 | Outros Serviços de Terceiros - Pessoa Jurídica | 2.688.998,73 | 224.082,15 | 448.164,30 | 224.082,15 | 448.164,30 | 224.082,15 | 448.164,30 | 224.082,15 | 448.164,30 | 224.082,15 | 448.164,30 | 224.082,15 | 448.164,30 | 224.082,15 | 448.164,30 | 224.082,15 | 448.164,30 | 224.082,15 | 448.164,30 | 224.082,15 | 448.164,30 | 224.082,15 | 448.164,30 | 224.082,15 | 448.164,30 | 224.082,15 | 448.164,30 |
| 3390400000 | Serviços de Tecnologia da Informação e Comunicação - | 84.999,84 | 7.083,29 | 14.166,58 | 7.083,29 | 14.166,58 | 7.083,29 | 14.166,58 | 7.083,29 | 14.166,58 | 7.083,29 | 14.166,58 | 7.083,29 | 14.166,58 | 7.083,29 | 14.166,58 | 7.083,29 | 14.166,58 | 7.083,29 | 14.166,58 | 7.083,29 | 14.166,58 | 7.083,29 | 14.166,58 | 7.083,29 | 14.166,58 | 7.083,29 | 14.166,58 |

Prefeitura Municipal de Cordeiros

MUNICÍPIO DE CORDEIROS
CONSOLIDADO
BAHIA
13.694.468/0001-75
METAS MENSIS DA DESPESA COM SOMA BIMESTRAL POR LIMITAÇÕES DE EMPENHO
ORÇAMENTO DO EXERCÍCIO DE 2021



| Código | Descrição | Orçamento | Total 4º Bimestre | | | | | | | | | | | | | | | | | | | | | | | | | |
|-------------|--|--------------|-------------------|------------|-------------------|------------|-------------------|------------|-------------------|------------|-------------------|------------|-------------------|------------|------------|------------|------------|------------|------------|------------|------------|------------|------------|------------|------------|------------|------------|------------|
| | | | Janeiro | | Fevereiro | | Março | | Abril | | Maio | | Junho | | Julho | | Agosto | | Setembro | | Outubro | | Novembro | | Dezembro | | | |
| | | | Total 1º Bimestre | | Total 2º Bimestre | | Total 3º Bimestre | | Total 4º Bimestre | | Total 5º Bimestre | | Total 6º Bimestre | | | | | | | | | | | | | | | |
| 33904100000 | Contribuições | 22.999,97 | 1.916,66 | 3.833,32 | 1.916,66 | 3.833,32 | 1.916,66 | 3.833,32 | 1.916,66 | 3.833,32 | 1.916,66 | 3.833,32 | 1.916,66 | 3.833,32 | 1.916,66 | 3.833,32 | 1.916,66 | 3.833,32 | 1.916,66 | 3.833,32 | 1.916,66 | 3.833,32 | 1.916,66 | 3.833,32 | 1.916,66 | 3.833,32 | 1.916,66 | 3.833,32 |
| 33904700000 | Obrigações Tributárias e Contributivas | 256.999,92 | 21.416,56 | 42.833,12 | 21.416,56 | 42.833,12 | 21.416,56 | 42.833,12 | 21.416,56 | 42.833,12 | 21.416,56 | 42.833,12 | 21.416,56 | 42.833,12 | 21.416,56 | 42.833,12 | 21.416,56 | 42.833,12 | 21.416,56 | 42.833,12 | 21.416,56 | 42.833,12 | 21.416,56 | 42.833,12 | 21.416,56 | 42.833,12 | 21.416,56 | 42.833,12 |
| 33904800000 | Outros Auxílios Financeiros a Pessoas Físicas | 84.999,54 | 7.083,25 | 14.166,50 | 7.083,25 | 14.166,50 | 7.083,25 | 14.166,50 | 7.083,25 | 14.166,50 | 7.083,25 | 14.166,50 | 7.083,25 | 14.166,50 | 7.083,25 | 14.166,50 | 7.083,25 | 14.166,50 | 7.083,25 | 14.166,50 | 7.083,25 | 14.166,50 | 7.083,25 | 14.166,50 | 7.083,25 | 14.166,50 | 7.083,25 | 14.166,50 |
| 33905100000 | Sentenças Judiciais | 5.999,88 | 499,98 | 999,96 | 499,98 | 999,96 | 499,98 | 999,96 | 499,98 | 999,96 | 499,98 | 999,96 | 499,98 | 999,96 | 499,98 | 999,96 | 499,98 | 999,96 | 499,98 | 999,96 | 499,98 | 999,96 | 499,98 | 999,96 | 499,98 | 999,96 | 499,98 | 999,96 |
| 33909200000 | Despesas de Exercícios Anteriores | 577.999,67 | 48.166,42 | 96.332,84 | 48.166,42 | 96.332,84 | 48.166,42 | 96.332,84 | 48.166,42 | 96.332,84 | 48.166,42 | 96.332,84 | 48.166,42 | 96.332,84 | 48.166,42 | 96.332,84 | 48.166,42 | 96.332,84 | 48.166,42 | 96.332,84 | 48.166,42 | 96.332,84 | 48.166,42 | 96.332,84 | 48.166,42 | 96.332,84 | 48.166,42 | 96.332,84 |
| 33909300000 | Indenizações e Restituições | 44.000,00 | 3.666,65 | 7.333,30 | 3.666,65 | 7.333,30 | 3.666,65 | 7.333,30 | 3.666,65 | 7.333,30 | 3.666,65 | 7.333,30 | 3.666,65 | 7.333,30 | 3.666,65 | 7.333,30 | 3.666,65 | 7.333,30 | 3.666,65 | 7.333,30 | 3.666,65 | 7.333,30 | 3.666,65 | 7.333,30 | 3.666,65 | 7.333,30 | 3.666,65 | 7.333,30 |
| 33909400000 | Indenizações e Restituições Trabalhistas | 4.999,95 | 416,66 | 833,32 | 416,66 | 833,32 | 416,66 | 833,32 | 416,66 | 833,32 | 416,66 | 833,32 | 416,66 | 833,32 | 416,66 | 833,32 | 416,66 | 833,32 | 416,66 | 833,32 | 416,66 | 833,32 | 416,66 | 833,32 | 416,66 | 833,32 | 416,66 | 833,32 |
| 33933400000 | Outras Despesas de Pessoal Decorrentes de Contratos de | 1.000,00 | 83,33 | 166,66 | 83,33 | 166,66 | 83,33 | 166,66 | 83,33 | 166,66 | 83,33 | 166,66 | 83,33 | 166,66 | 83,33 | 166,66 | 83,33 | 166,66 | 83,33 | 166,66 | 83,33 | 166,66 | 83,33 | 166,66 | 83,33 | 166,66 | 83,33 | 166,66 |
| 33933600000 | Outros Serviços de Terceiros - Pessoa Física | 1.000,00 | 83,33 | 166,66 | 83,33 | 166,66 | 83,33 | 166,66 | 83,33 | 166,66 | 83,33 | 166,66 | 83,33 | 166,66 | 83,33 | 166,66 | 83,33 | 166,66 | 83,33 | 166,66 | 83,33 | 166,66 | 83,33 | 166,66 | 83,33 | 166,66 | 83,33 | 166,66 |
| 33933900000 | Outros Serviços de Terceiros - Pessoa Jurídica | 1.000,00 | 83,33 | 166,66 | 83,33 | 166,66 | 83,33 | 166,66 | 83,33 | 166,66 | 83,33 | 166,66 | 83,33 | 166,66 | 83,33 | 166,66 | 83,33 | 166,66 | 83,33 | 166,66 | 83,33 | 166,66 | 83,33 | 166,66 | 83,33 | 166,66 | 83,33 | 166,66 |
| 44717000000 | Ratificação pela Participação em Consórcio Público | 9.000,01 | 750,00 | 1.500,00 | 750,00 | 1.500,00 | 750,00 | 1.500,00 | 750,00 | 1.500,00 | 750,00 | 1.500,00 | 750,00 | 1.500,00 | 750,00 | 1.500,00 | 750,00 | 1.500,00 | 750,00 | 1.500,00 | 750,00 | 1.500,00 | 750,00 | 1.500,00 | 750,00 | 1.500,00 | 750,00 | 1.500,00 |
| 44905100000 | Obras e Instalações | 795.999,27 | 66.332,84 | 132.665,68 | 66.332,84 | 132.665,68 | 66.332,84 | 132.665,68 | 66.332,84 | 132.665,68 | 66.332,84 | 132.665,68 | 66.332,84 | 132.665,68 | 66.332,84 | 132.665,68 | 66.332,84 | 132.665,68 | 66.332,84 | 132.665,68 | 66.332,84 | 132.665,68 | 66.332,84 | 132.665,68 | 66.332,84 | 132.665,68 | 66.332,84 | 132.665,68 |
| 44905200000 | Equipamentos e Material Permanente | 1.462.999,02 | 121.915,95 | 243.831,90 | 121.915,95 | 243.831,90 | 121.915,95 | 243.831,90 | 121.915,95 | 243.831,90 | 121.915,95 | 243.831,90 | 121.915,95 | 243.831,90 | 121.915,95 | 243.831,90 | 121.915,95 | 243.831,90 | 121.915,95 | 243.831,90 | 121.915,95 | 243.831,90 | 121.915,95 | 243.831,90 | 121.915,95 | 243.831,90 | 121.915,95 | 243.831,90 |
| 44906100000 | Aquisição de Imóveis | 20.999,77 | 1.749,94 | 3.499,88 | 1.749,94 | 3.499,88 | 1.749,94 | 3.499,88 | 1.749,94 | 3.499,88 | 1.749,94 | 3.499,88 | 1.749,94 | 3.499,88 | 1.749,94 | 3.499,88 | 1.749,94 | 3.499,88 | 1.749,94 | 3.499,88 | 1.749,94 | 3.499,88 | 1.749,94 | 3.499,88 | 1.749,94 | 3.499,88 | 1.749,94 | 3.499,88 |
| 44909100000 | Sentenças Judiciais | 1.000,00 | 83,33 | 166,66 | 83,33 | 166,66 | 83,33 | 166,66 | 83,33 | 166,66 | 83,33 | 166,66 | 83,33 | 166,66 | 83,33 | 166,66 | 83,33 | 166,66 | 83,33 | 166,66 | 83,33 | 166,66 | 83,33 | 166,66 | 83,33 | 166,66 | 83,33 | 166,66 |
| 44909200000 | Despesas de Exercícios Anteriores | 10.999,83 | 916,64 | 1.833,28 | 916,64 | 1.833,28 | 916,64 | 1.833,28 | 916,64 | 1.833,28 | 916,64 | 1.833,28 | 916,64 | 1.833,28 | 916,64 | 1.833,28 | 916,64 | 1.833,28 | 916,64 | 1.833,28 | 916,64 | 1.833,28 | 916,64 | 1.833,28 | 916,64 | 1.833,28 | 916,64 | 1.833,28 |
| 44909300000 | Indenizações e Restituições | 1.000,00 | 83,33 | 166,66 | 83,33 | 166,66 | 83,33 | 166,66 | 83,33 | 166,66 | 83,33 | 166,66 | 83,33 | 166,66 | 83,33 | 166,66 | 83,33 | 166,66 | 83,33 | 166,66 | 83,33 | 166,66 | 83,33 | 166,66 | 83,33 | 166,66 | 83,33 | 166,66 |
| 44933100000 | Obras e Instalações | 1.000,00 | 83,33 | 166,66 | 83,33 | 166,66 | 83,33 | 166,66 | 83,33 | 166,66 | 83,33 | 166,66 | 83,33 | 166,66 | 83,33 | 166,66 | 83,33 | 166,66 | 83,33 | 166,66 | 83,33 | 166,66 | 83,33 | 166,66 | 83,33 | 166,66 | 83,33 | 166,66 |


E&L Contabilidade Pública Eletrônica [S] Page 138 of 140 E&L Produções de Software LTDA

Prefeitura Municipal de Cordeiros

MUNICÍPIO DE CORDEIROS
CONSOLIDADO
BAHIA
13.694.468/0001-75
METAS MENSIS DA DESPESA COM SOMA BIMESTRAL POR LIMITAÇÕES DE EMPENHO
ORÇAMENTO DO EXERCÍCIO DE 2021

| Código | Descrição | Orçamento | Janeiro | | Fevereiro | | Março | | Abril | | Maio | | Junho | | Julho | | Agosto | | Setembro | | Outubro | | Novembro | | Dezembro | | | | | | | |
|------------|--|---------------|-------------------|--------------|--------------|-------------------|--------------|--------------|-------------------|--------------|--------------|-------------------|--------------|--------------|-------------------|--------------|--------------|-------------------|--------------|--------------|-------------------|--------------|--------------|-------------------|--------------|--------------|-------------------|--------------|--------------|-------------------|--------------|--------------|
| | | | Total 1º Bimestre | 83.33 | 166,66 | Total 2º Bimestre | 83.33 | 166,66 | Total 3º Bimestre | 83.33 | 166,66 | Total 4º Bimestre | 83.33 | 166,66 | Total 5º Bimestre | 83.33 | 166,66 | Total 6º Bimestre | 83.33 | 166,66 | Total 1º Bimestre | 83.33 | 166,66 | Total 2º Bimestre | 83.33 | 166,66 | Total 3º Bimestre | 83.33 | 166,66 | Total 4º Bimestre | 83.33 | 166,66 |
| 4493520000 | Equipamentos e Material Permanente | 1.000,00 | 83,33 | 166,66 | 83,33 | 166,66 | 83,33 | 166,66 | 83,33 | 166,66 | 83,33 | 166,66 | 83,33 | 166,66 | 83,33 | 166,66 | 83,33 | 166,66 | 83,33 | 166,66 | 83,33 | 166,66 | 83,33 | 166,66 | 83,33 | 166,66 | 83,33 | 166,66 | 83,33 | 166,66 | 83,33 | 166,66 |
| 4607100000 | Principal da Dívida Contratual Resgatada | 506.999,85 | 42.249,82 | 84.499,64 | 42.249,82 | 84.499,64 | 42.249,82 | 84.499,64 | 42.249,82 | 84.499,64 | 42.249,82 | 84.499,64 | 42.249,82 | 84.499,64 | 42.249,82 | 84.499,64 | 42.249,82 | 84.499,64 | 42.249,82 | 84.499,64 | 42.249,82 | 84.499,64 | 42.249,82 | 84.499,64 | 42.249,82 | 84.499,64 | 42.249,82 | 84.499,64 | 42.249,82 | 84.499,64 | 42.249,82 | 84.499,64 |
| 4609100000 | Sentenças Judiciais | 103.999,98 | 8.666,63 | 17.333,26 | 8.666,63 | 17.333,26 | 8.666,63 | 17.333,26 | 8.666,63 | 17.333,26 | 8.666,63 | 17.333,26 | 8.666,63 | 17.333,26 | 8.666,63 | 17.333,26 | 8.666,63 | 17.333,26 | 8.666,63 | 17.333,26 | 8.666,63 | 17.333,26 | 8.666,63 | 17.333,26 | 8.666,63 | 17.333,26 | 8.666,63 | 17.333,26 | 8.666,63 | 17.333,26 | 8.666,63 | 17.333,26 |
| 9999999900 | Reserva de Contingência | 1.000,00 | 83,33 | 166,66 | 83,33 | 166,66 | 83,33 | 166,66 | 83,33 | 166,66 | 83,33 | 166,66 | 83,33 | 166,66 | 83,33 | 166,66 | 83,33 | 166,66 | 83,33 | 166,66 | 83,33 | 166,66 | 83,33 | 166,66 | 83,33 | 166,66 | 83,33 | 166,66 | 83,33 | 166,66 | 83,33 | 166,66 |
| 3000000000 | Despesas Correntes | 27.383.991,62 | 2.281.989,27 | 4.563.978,54 | 2.281.989,27 | 4.563.978,54 | 2.281.989,27 | 4.563.978,54 | 2.281.989,27 | 4.563.978,54 | 2.281.989,27 | 4.563.978,54 | 2.281.989,27 | 4.563.978,54 | 2.281.989,27 | 4.563.978,54 | 2.281.989,27 | 4.563.978,54 | 2.281.989,27 | 4.563.978,54 | 2.281.989,27 | 4.563.978,54 | 2.281.989,27 | 4.563.978,54 | 2.281.989,27 | 4.563.978,54 | 2.281.989,27 | 4.563.978,54 | 2.281.989,27 | 4.563.978,54 | 2.281.989,27 | 4.563.978,54 |
| 3100000000 | Pessoal e Encargos Sociais | 16.495.997,72 | 1.374.660,78 | 2.749.321,56 | 1.374.660,78 | 2.749.321,56 | 1.374.660,78 | 2.749.321,56 | 1.374.660,78 | 2.749.321,56 | 1.374.660,78 | 2.749.321,56 | 1.374.660,78 | 2.749.321,56 | 1.374.660,78 | 2.749.321,56 | 1.374.660,78 | 2.749.321,56 | 1.374.660,78 | 2.749.321,56 | 1.374.660,78 | 2.749.321,56 | 1.374.660,78 | 2.749.321,56 | 1.374.660,78 | 2.749.321,56 | 1.374.660,78 | 2.749.321,56 | 1.374.660,78 | 2.749.321,56 | 1.374.660,78 | 2.749.321,56 |
| 3171000000 | Transferências a Consórcios Públicos mediante contrato de | 13.999,96 | 1.166,66 | 2.333,32 | 1.166,66 | 2.333,32 | 1.166,66 | 2.333,32 | 1.166,66 | 2.333,32 | 1.166,66 | 2.333,32 | 1.166,66 | 2.333,32 | 1.166,66 | 2.333,32 | 1.166,66 | 2.333,32 | 1.166,66 | 2.333,32 | 1.166,66 | 2.333,32 | 1.166,66 | 2.333,32 | 1.166,66 | 2.333,32 | 1.166,66 | 2.333,32 | 1.166,66 | 2.333,32 | 1.166,66 | 2.333,32 |
| 3190000000 | Aplicações Diretas | 16.481.997,76 | 1.373.494,12 | 2.746.988,24 | 1.373.494,12 | 2.746.988,24 | 1.373.494,12 | 2.746.988,24 | 1.373.494,12 | 2.746.988,24 | 1.373.494,12 | 2.746.988,24 | 1.373.494,12 | 2.746.988,24 | 1.373.494,12 | 2.746.988,24 | 1.373.494,12 | 2.746.988,24 | 1.373.494,12 | 2.746.988,24 | 1.373.494,12 | 2.746.988,24 | 1.373.494,12 | 2.746.988,24 | 1.373.494,12 | 2.746.988,24 | 1.373.494,12 | 2.746.988,24 | 1.373.494,12 | 2.746.988,24 | 1.373.494,12 | 2.746.988,24 |
| 3200000000 | Juros e Encargos da Dívida | 5.000,00 | 416,66 | 833,32 | 416,66 | 833,32 | 416,66 | 833,32 | 416,66 | 833,32 | 416,66 | 833,32 | 416,66 | 833,32 | 416,66 | 833,32 | 416,66 | 833,32 | 416,66 | 833,32 | 416,66 | 833,32 | 416,66 | 833,32 | 416,66 | 833,32 | 416,66 | 833,32 | 416,66 | 833,32 | 416,66 | 833,32 |
| 3290000000 | Aplicações Diretas | 5.000,00 | 416,66 | 833,32 | 416,66 | 833,32 | 416,66 | 833,32 | 416,66 | 833,32 | 416,66 | 833,32 | 416,66 | 833,32 | 416,66 | 833,32 | 416,66 | 833,32 | 416,66 | 833,32 | 416,66 | 833,32 | 416,66 | 833,32 | 416,66 | 833,32 | 416,66 | 833,32 | 416,66 | 833,32 | 416,66 | 833,32 |
| 3300000000 | Outras Despesas Correntes | 10.882.993,90 | 906.911,83 | 1.813.823,66 | 906.911,83 | 1.813.823,66 | 906.911,83 | 1.813.823,66 | 906.911,83 | 1.813.823,66 | 906.911,83 | 1.813.823,66 | 906.911,83 | 1.813.823,66 | 906.911,83 | 1.813.823,66 | 906.911,83 | 1.813.823,66 | 906.911,83 | 1.813.823,66 | 906.911,83 | 1.813.823,66 | 906.911,83 | 1.813.823,66 | 906.911,83 | 1.813.823,66 | 906.911,83 | 1.813.823,66 | 906.911,83 | 1.813.823,66 | 906.911,83 | 1.813.823,66 |
| 3350000000 | Transferências a Instituições Privadas sem Fins Lucrativos | 8.999,89 | 749,98 | 1.499,96 | 749,98 | 1.499,96 | 749,98 | 1.499,96 | 749,98 | 1.499,96 | 749,98 | 1.499,96 | 749,98 | 1.499,96 | 749,98 | 1.499,96 | 749,98 | 1.499,96 | 749,98 | 1.499,96 | 749,98 | 1.499,96 | 749,98 | 1.499,96 | 749,98 | 1.499,96 | 749,98 | 1.499,96 | 749,98 | 1.499,96 | 749,98 | 1.499,96 |
| 3371000000 | Transferências a Consórcios Públicos mediante contrato de | 201.999,97 | 16.833,27 | 33.666,54 | 16.833,27 | 33.666,54 | 16.833,27 | 33.666,54 | 16.833,27 | 33.666,54 | 16.833,27 | 33.666,54 | 16.833,27 | 33.666,54 | 16.833,27 | 33.666,54 | 16.833,27 | 33.666,54 | 16.833,27 | 33.666,54 | 16.833,27 | 33.666,54 | 16.833,27 | 33.666,54 | 16.833,27 | 33.666,54 | 16.833,27 | 33.666,54 | 16.833,27 | 33.666,54 | 16.833,27 | 33.666,54 |
| 3390000000 | Aplicações Diretas | 10.668.994,04 | 889.078,59 | 1.778.157,18 | 889.078,59 | 1.778.157,18 | 889.078,59 | 1.778.157,18 | 889.078,59 | 1.778.157,18 | 889.078,59 | 1.778.157,18 | 889.078,59 | 1.778.157,18 | 889.078,59 | 1.778.157,18 | 889.078,59 | 1.778.157,18 | 889.078,59 | 1.778.157,18 | 889.078,59 | 1.778.157,18 | 889.078,59 | 1.778.157,18 | 889.078,59 | 1.778.157,18 | 889.078,59 | 1.778.157,18 | 889.078,59 | 1.778.157,18 | 889.078,59 | 1.778.157,18 |
| 3393000000 | Aplicação Direta Decorrente de Operação de Órgãos, Fundos | 3.000,00 | 249,99 | 499,98 | 249,99 | 499,98 | 249,99 | 499,98 | 249,99 | 499,98 | 249,99 | 499,98 | 249,99 | 499,98 | 249,99 | 499,98 | 249,99 | 499,98 | 249,99 | 499,98 | 249,99 | 499,98 | 249,99 | 499,98 | 249,99 | 499,98 | 249,99 | 499,98 | 249,99 | 499,98 | 249,99 | 499,98 |
| 4000000000 | Despesas de Capital | 2.914.997,73 | 242.915,14 | 485.830,28 | 242.915,14 | 485.830,28 | 242.915,14 | 485.830,28 | 242.915,14 | 485.830,28 | 242.915,14 | 485.830,28 | 242.915,14 | 485.830,28 | 242.915,14 | 485.830,28 | 242.915,14 | 485.830,28 | 242.915,14 | 485.830,28 | 242.915,14 | 485.830,28 | 242.915,14 | 485.830,28 | 242.915,14 | 485.830,28 | 242.915,14 | 485.830,28 | 242.915,14 | 485.830,28 | 242.915,14 | 485.830,28 |
| 4400000000 | Investimentos | 2.303.997,90 | 191.998,69 | 383.997,38 | 191.998,69 | 383.997,38 | 191.998,69 | 383.997,38 | 191.998,69 | 383.997,38 | 191.998,69 | 383.997,38 | 191.998,69 | 383.997,38 | 191.998,69 | 383.997,38 | 191.998,69 | 383.997,38 | 191.998,69 | 383.997,38 | 191.998,69 | 383.997,38 | 191.998,69 | 383.997,38 | 191.998,69 | 383.997,38 | 191.998,69 | 383.997,38 | 191.998,69 | 383.997,38 | 191.998,69 | 383.997,38 |
| 4471000000 | Transferências a Consórcios Públicos mediante contrato de | 9.000,01 | 750,00 | 1.500,00 | 750,00 | 1.500,00 | 750,00 | 1.500,00 | 750,00 | 1.500,00 | 750,00 | 1.500,00 | 750,00 | 1.500,00 | 750,00 | 1.500,00 | 750,00 | 1.500,00 | 750,00 | 1.500,00 | 750,00 | 1.500,00 | 750,00 | 1.500,00 | 750,00 | 1.500,00 | 750,00 | 1.500,00 | 750,00 | 1.500,00 | 750,00 | 1.500,00 |

Prefeitura Municipal de Cordeiros



MUNICÍPIO DE CORDEIROS CONSOLIDADO BAHIA
13.694.468/0001-75
METAS MENSIAIS DA RECEITA COM SOMATÓRIOS BIMESTRAIS
EXERCÍCIO DE 2021

Emissão: 24/12/2020 18:12:00

| Código | Descrição | Janero | Fevereiro | Março | Abril | Maió | Junho | Julho | Agosto | Setembro | Outubro | Novembro | Dezembro | Total |
|-----------------------------|---|--------------|--------------|--------------|--------------|--------------|--------------|--------------|--------------|--------------|--------------|--------------|--------------|---------------|
| RECEITA ORÇAMENTÁRIA | | | | | | | | | | | | | | |
| 100000000000000 | Receitas Correntes | 2.279.775,48 | 2.577.421,92 | 1.834.941,24 | 3.908.653,80 | 2.041.004,16 | 2.453.130,00 | 2.095.172,16 | 3.463.819,56 | 2.188.191,96 | 2.240.525,40 | 2.302.671,36 | 4.723.092,96 | 32.708.400,00 |
| Total Bimestre: | | 4.857.197,40 | 5.154.843,84 | 3.669.882,48 | 7.817.307,60 | 4.082.008,32 | 4.906.260,00 | 4.190.344,32 | 6.927.639,12 | 4.376.383,92 | 4.481.050,80 | 4.605.342,72 | 9.446.185,92 | 68.416.800,00 |
| 110000000000000 | Impostos, Taxas e Contribuições de Melhoria | 34.850,00 | 39.400,00 | 28.050,00 | 59.750,00 | 31.200,00 | 37.500,00 | 41.200,00 | 52.950,00 | 33.450,00 | 34.200,00 | 35.300,00 | 72.300,00 | 500.000,00 |
| Total Bimestre: | | 69.700,00 | 78.800,00 | 56.100,00 | 119.500,00 | 62.400,00 | 75.000,00 | 82,400,00 | 105.900,00 | 66,900,00 | 68,500,00 | 70,400,00 | 144,800,00 | 1.000,000,00 |
| 111000000000000 | Impostos | 28.367,90 | 32.071,60 | 22.832,70 | 48.636,50 | 25.396,80 | 30.525,00 | 33.536,80 | 43.101,30 | 27.228,30 | 27.879,50 | 28.652,80 | 58.770,80 | 407.000,00 |
| Total Bimestre: | | 56.735,80 | 64.143,20 | 45.665,40 | 97.273,00 | 50.793,60 | 61.050,00 | 67.073,60 | 86.202,60 | 54,456,60 | 55,759,00 | 57,305,60 | 117,541,60 | 814.000,00 |
| 111300000000000 | Impostos sobre a Renda e Proventos de Qualquer Natureza | 12.267,20 | 13.868,80 | 9.873,60 | 21.025,60 | 10.982,40 | 13.200,00 | 14.502,40 | 18.658,40 | 11.774,40 | 12.056,00 | 12.390,40 | 25.414,40 | 176.000,00 |
| Total Bimestre: | | 24.534,40 | 27.737,60 | 19.747,20 | 42.051,20 | 21.964,80 | 26.400,00 | 29.004,80 | 37.316,80 | 23.548,80 | 24.112,00 | 24.780,80 | 50.828,80 | 352.000,00 |
| 111302000000000 | Imposto sobre a Renda - Retido na Fonte | 12.267,20 | 13.868,80 | 9.873,60 | 21.025,60 | 10.982,40 | 13.200,00 | 14.502,40 | 18.658,40 | 11.774,40 | 12.056,00 | 12.390,40 | 25.414,40 | 176.000,00 |
| Total Bimestre: | | 24.534,40 | 27.737,60 | 19.747,20 | 42.051,20 | 21.964,80 | 26.400,00 | 29.004,80 | 37.316,80 | 23.548,80 | 24.112,00 | 24.780,80 | 50.828,80 | 352.000,00 |
| 111303000000000 | Imposto sobre a Renda - Retido na Fonte - Tra | 12.127,80 | 13.711,20 | 9.761,40 | 20.795,00 | 10.857,60 | 13.050,00 | 14.337,60 | 18.426,60 | 11.600,00 | 11.919,00 | 12.249,60 | 25.125,60 | 174.000,00 |
| Total Bimestre: | | 24.255,60 | 27.422,40 | 19.522,80 | 41.590,00 | 21.715,20 | 26.100,00 | 28.675,20 | 36.853,20 | 23.200,00 | 23.838,00 | 24.499,20 | 50.251,20 | 348.000,00 |
| 111303100000000 | Imposto sobre a Renda - Retido na Fonte - Trabs | 11.918,70 | 13.474,80 | 9.593,10 | 20.434,40 | 10.670,40 | 12.825,00 | 14.090,40 | 18.109,80 | 11.439,90 | 11.713,50 | 12.038,40 | 24.692,40 | 171.000,00 |
| Total Bimestre: | | 23.837,40 | 26.949,60 | 19.186,20 | 40.868,80 | 21.340,80 | 25.650,00 | 28.180,80 | 36.219,60 | 22.879,80 | 23.427,00 | 24.076,80 | 49.384,80 | 337.000,00 |
| 111303200000000 | Imposto sobre a Renda - Retido na Fonte - Trabs | 69,70 | 78,80 | 56,10 | 119,50 | 62,40 | 75,00 | 82,40 | 98,50 | 66,90 | 68,50 | 70,40 | 144,80 | 1.000,00 |
| Total Bimestre: | | 139,40 | 157,60 | 112,20 | 239,00 | 124,80 | 150,00 | 164,80 | 197,00 | 133,80 | 137,00 | 140,80 | 288,80 | 2.000,00 |
| 111303300000000 | Imposto sobre a Renda - Retido na Fonte - Trabs | 69,70 | 78,80 | 56,10 | 119,50 | 62,40 | 75,00 | 82,40 | 98,50 | 66,90 | 68,50 | 70,40 | 144,80 | 1.000,00 |
| Total Bimestre: | | 139,40 | 157,60 | 112,20 | 239,00 | 124,80 | 150,00 | 164,80 | 197,00 | 133,80 | 137,00 | 140,80 | 288,80 | 2.000,00 |
| 111303400000000 | Imposto sobre a Renda - Retido na Fonte - Outras | 139,40 | 157,60 | 112,20 | 239,00 | 124,80 | 150,00 | 164,80 | 197,00 | 133,80 | 137,00 | 140,80 | 288,80 | 2.000,00 |
| Total Bimestre: | | 278,80 | 315,20 | 224,40 | 478,00 | 249,60 | 300,00 | 329,60 | 394,00 | 267,60 | 274,00 | 281,60 | 577,60 | 4.000,00 |
| 111800000000000 | Impostos Específicos de Estados, DF e Municípios | 16.100,70 | 18.022,80 | 12.959,10 | 27.045,10 | 14.414,40 | 17.323,40 | 19.034,40 | 24.462,40 | 15.453,00 | 15.823,50 | 16.262,40 | 33.356,40 | 231.000,00 |
| Total Bimestre: | | 32.201,40 | 36.045,60 | 25.918,20 | 54.090,20 | 28.828,80 | 34.646,80 | 38.068,80 | 48.924,80 | 30.906,00 | 31.647,00 | 32.524,80 | 66.712,80 | 462.000,00 |
| 111801000000000 | Impostos sobre o Patrimônio para Estados/DF's | 6.621,50 | 7.866,00 | 5.329,50 | 11.325,50 | 5.928,00 | 7.125,00 | 7.828,00 | 10.060,50 | 6.355,50 | 6.507,50 | 6.688,00 | 13.718,00 | 95.000,00 |
| Total Bimestre: | | 13.243,00 | 15.732,00 | 10.659,00 | 22.651,00 | 11.856,00 | 14.250,00 | 15.656,00 | 20.121,00 | 12.711,00 | 13.015,00 | 13.376,00 | 27.436,00 | 190.000,00 |
| 111801100000000 | Imposto sobre a Propriedade Predial e Territorial | 4.112,30 | 4.649,20 | 3.309,90 | 7.050,50 | 3.681,60 | 4.425,00 | 4.861,60 | 6.288,10 | 3.947,10 | 4.041,50 | 4.153,60 | 8.519,60 | 59.000,00 |
| Total Bimestre: | | 8.224,60 | 9.298,40 | 6.619,80 | 14.101,00 | 7.363,20 | 8.850,00 | 9.723,20 | 12.576,20 | 7.894,20 | 8.083,00 | 8.307,20 | 17.039,20 | 118.000,00 |
| 111801200000000 | Imposto sobre a Propriedade Predial e Territorial | 1.045,50 | 1.182,00 | 841,50 | 1.792,50 | 936,00 | 1.125,00 | 1.236,00 | 1.586,00 | 1.003,50 | 1.027,50 | 1.056,00 | 2.166,00 | 15.000,00 |
| Total Bimestre: | | 2.091,00 | 2.364,00 | 1.683,00 | 3.585,00 | 1.872,00 | 2.250,00 | 2.472,00 | 3.172,00 | 2.007,00 | 2.055,00 | 2.112,00 | 4.332,00 | 30.000,00 |
| 111801300000000 | Imposto sobre a Propriedade Predial e Territorial | 2.648,60 | 2.994,40 | 2.131,80 | 4.541,00 | 2.371,20 | 2.850,00 | 3.131,20 | 4.024,20 | 2.542,20 | 2.603,00 | 2.675,20 | 5.474,20 | 38.000,00 |
| Total Bimestre: | | 5.297,20 | 5.988,80 | 4.263,60 | 9.082,00 | 4.742,40 | 5.700,00 | 6.262,40 | 8.048,40 | 5.084,40 | 5.206,00 | 5.350,40 | 10.948,40 | 76.000,00 |
| 111801400000000 | Imposto sobre a Propriedade Predial e Territorial | 348,50 | 394,00 | 280,50 | 597,50 | 312,00 | 375,00 | 412,00 | 529,50 | 334,50 | 342,50 | 352,00 | 722,00 | 5.000,00 |
| Total Bimestre: | | 697,00 | 788,00 | 561,00 | 1.195,00 | 624,00 | 750,00 | 824,00 | 1.059,00 | 669,00 | 685,00 | 704,00 | 1.444,00 | 10.000,00 |
| 111801500000000 | Imposto sobre a Propriedade de Veículos Auto | 69,70 | 78,80 | 56,10 | 119,50 | 62,40 | 75,00 | 82,40 | 98,50 | 66,90 | 68,50 | 70,40 | 144,80 | 1.000,00 |
| Total Bimestre: | | 139,40 | 157,60 | 112,20 | 239,00 | 124,80 | 150,00 | 164,80 | 197,00 | 133,80 | 137,00 | 140,80 | 288,80 | 2.000,00 |
| 111801600000000 | Imposto sobre a Propriedade de Veículos Autor | 69,70 | 78,80 | 56,10 | 119,50 | 62,40 | 75,00 | 82,40 | 98,50 | 66,90 | 68,50 | 70,40 | 144,80 | 1.000,00 |
| Total Bimestre: | | 139,40 | 157,60 | 112,20 | 239,00 | 124,80 | 150,00 | 164,80 | 197,00 | 133,80 | 137,00 | 140,80 | 288,80 | 2.000,00 |
| 111801700000000 | Imposto sobre Transmissão "Inter Vivos" de B | 2.439,50 | 2.978,00 | 1.963,50 | 4.182,50 | 2.184,00 | 2.625,00 | 2.884,00 | 3.706,50 | 2.341,50 | 2.397,50 | 2.464,00 | 5.054,00 | 35.000,00 |
| Total Bimestre: | | 4.879,00 | 5.956,00 | 3.927,00 | 8.365,00 | 4.368,00 | 5.250,00 | 5.768,00 | 7.413,00 | 4.683,00 | 4.795,00 | 4.928,00 | 10.108,00 | 70.000,00 |
| 111801800000000 | Imposto sobre Transmissão "Inter Vivos" de Ben | 2.230,40 | 2.321,60 | 1.795,20 | 3.824,00 | 1.996,80 | 2.400,00 | 2.658,80 | 3.388,80 | 2.140,80 | 2.192,00 | 2.252,80 | 4.620,80 | 32.000,00 |
| Total Bimestre: | | 4.460,80 | 4.643,20 | 3.590,40 | 7.648,00 | 3.993,60 | 4.800,00 | 5.317,60 | 6.777,60 | 4.281,60 | 4.384,00 | 4.505,60 | 9.241,60 | 64.000,00 |
| 111801900000000 | Imposto sobre Transmissão "Inter Vivos" de Ben | 69,70 | 78,80 | 56,10 | 119,50 | 62,40 | 75,00 | 82,40 | 98,50 | 66,90 | 68,50 | 70,40 | 144,80 | 1.000,00 |
| Total Bimestre: | | 139,40 | 157,60 | 112,20 | 239,00 | 124,80 | 150,00 | 164,80 | 197,00 | 133,80 | 137,00 | 140,80 | 288,80 | 2.000,00 |
| 111801300000000 | Imposto sobre Transmissão "Inter Vivos" de Ben | 69,70 | 78,80 | 56,10 | 119,50 | 62,40 | 75,00 | 82,40 | 98,50 | 66,90 | 68,50 | 70,40 | 144,80 | 1.000,00 |
| Total Bimestre: | | 139,40 | 157,60 | 112,20 | 239,00 | 124,80 | 150,00 | 164,80 | 197,00 | 133,80 | 137,00 | 140,80 | 288,80 | 2.000,00 |
| 111801400000000 | Imposto sobre Transmissão "Inter Vivos" de Ben | 69,70 | 78,80 | 56,10 | 119,50 | 62,40 | 75,00 | 82,40 | 98,50 | 66,90 | 68,50 | 70,40 | 144,80 | 1.000,00 |
| Total Bimestre: | | 139,40 | 157,60 | 112,20 | 239,00 | 124,80 | 150,00 | 164,80 | 197,00 | 133,80 | 137,00 | 140,80 | 288,80 | 2.000,00 |
| 111802000000000 | Impostos sobre a Produção, Circulação de Merc | 9.479,20 | 10.716,80 | 7.629,60 | 16.252,00 | 8.486,40 | 10.200,00 | 11.206,40 | 14.402,40 | 9.098,40 | 9.316,00 | 9.574,40 | 19.638,00 | 136.000,00 |
| Total Bimestre: | | 18.958,40 | 21.433,60 | 15.259,20 | 32.504,00 | 16.972,80 | 20.400,00 | 22.412,80 | 28.804,80 | 18.196,80 | 18.632,00 | 19.148,80 | 39.276,00 | 272.000,00 |
| 111802300000000 | Imposto sobre Serviços de Qualquer Natureza | 9.479,20 | 10.716,80 | 7.629,60 | 16.252,00 | 8.486,40 | 10.200,00 | 11.206,40 | 14.402,40 | 9.098,40 | 9.316,00 | 9.574,40 | 19.638,00 | 136.000,00 |
| Total Bimestre: | | 18.958,40 | 21.433,60 | 15.259,20 | 32.504,00 | 16.972,80 | 20.400,00 | 22.412,80 | 28.804,80 | 18.196,80 | 18.632,00 | 19.148,80 | 39.276,00 | 272.000,00 |


Prefeitura Municipal de Cordeiros



Emissão: 24/12/2020 18:12:00

| Código | Descrição | Janeiro | Fevereiro | Março | Abril | Maió | Junho | Julho | Agosto | Setembro | Outubro | Novembro | Dezembro | Total |
|----------------|---|-----------|-----------|-----------|-----------|-----------|-----------|-----------|-----------|-----------|-----------|-----------|------------|------------|
| 11180210000000 | Imposto sobre Serviços de Qualquer Natureza - Total Bimestre: | 9.339,80 | 10.559,20 | 7.517,40 | 16.013,00 | 8.361,60 | 10.050,00 | 11.041,60 | 14.190,60 | 8.964,60 | 9.179,00 | 9.433,60 | 19.349,60 | 134.000,00 |
| 11180213000000 | Imposto sobre Serviços de Qualquer Natureza - Total Bimestre: | 69,70 | 78,80 | 56,10 | 119,50 | 62,40 | 75,00 | 82,40 | 105,90 | 66,90 | 68,50 | 70,40 | 144,40 | 1.000,00 |
| 11180234000000 | Imposto sobre Serviços de Qualquer Natureza - Total Bimestre: | 69,70 | 78,80 | 56,10 | 119,50 | 62,40 | 75,00 | 82,40 | 105,90 | 66,90 | 68,50 | 70,40 | 144,40 | 1.000,00 |
| 11200000000000 | Taxas | 6.342,70 | 7.170,80 | 5.105,10 | 10.874,50 | 5.078,40 | 6.825,00 | 7.498,40 | 9.636,90 | 6.087,90 | 6.233,50 | 6.406,40 | 13.140,40 | 91.000,00 |
| 11210000000000 | Taxas pelo Exercício do Poder de Polícia | 209,10 | 236,40 | 168,30 | 358,50 | 187,20 | 225,00 | 247,20 | 317,70 | 200,70 | 205,50 | 211,20 | 433,20 | 3.000,00 |
| 11210100000000 | Taxas de Inspeção, Controle e Fiscalização | 139,40 | 157,60 | 112,20 | 230,00 | 124,80 | 150,00 | 164,80 | 211,80 | 133,80 | 137,00 | 140,80 | 288,80 | 2.000,00 |
| 11210110000000 | Taxas de Inspeção, Controle e Fiscalização - Principal | 69,70 | 78,80 | 56,10 | 119,50 | 62,40 | 75,00 | 82,40 | 105,90 | 66,90 | 68,50 | 70,40 | 144,40 | 1.000,00 |
| 11210130000000 | Taxas de Inspeção, Controle e Fiscalização - Df | 69,70 | 78,80 | 56,10 | 119,50 | 62,40 | 75,00 | 82,40 | 105,90 | 66,90 | 68,50 | 70,40 | 144,40 | 1.000,00 |
| 11210400000000 | Taxas de Controle e Fiscalização Ambiental | 69,70 | 78,80 | 56,10 | 119,50 | 62,40 | 75,00 | 82,40 | 105,90 | 66,90 | 68,50 | 70,40 | 144,40 | 1.000,00 |
| 11210410000000 | Taxas de Controle e Fiscalização Ambiental - Principal | 69,70 | 78,80 | 56,10 | 119,50 | 62,40 | 75,00 | 82,40 | 105,90 | 66,90 | 68,50 | 70,40 | 144,40 | 1.000,00 |
| 11220000000000 | Taxas pela Prestação de Serviços | 6.133,60 | 6.934,40 | 4.936,80 | 10.516,00 | 5.491,20 | 6.600,00 | 7.251,20 | 9.319,20 | 5.887,20 | 6.028,00 | 6.195,20 | 12.707,20 | 88.000,00 |
| 11220100000000 | Taxas pela Prestação de Serviços | 6.133,60 | 6.934,40 | 4.936,80 | 10.516,00 | 5.491,20 | 6.600,00 | 7.251,20 | 9.319,20 | 5.887,20 | 6.028,00 | 6.195,20 | 12.707,20 | 88.000,00 |
| 11220110000000 | Taxas pela Prestação de Serviços - Principal | 6.133,60 | 6.934,40 | 4.936,80 | 10.516,00 | 5.491,20 | 6.600,00 | 7.251,20 | 9.319,20 | 5.887,20 | 6.028,00 | 6.195,20 | 12.707,20 | 88.000,00 |
| 11300000000000 | Contribuição de Melhoria | 139,40 | 157,60 | 112,20 | 230,00 | 124,80 | 150,00 | 164,80 | 211,80 | 133,80 | 137,00 | 140,80 | 288,80 | 2.000,00 |
| 11300100000000 | Contribuição de Melhoria - Principal | 69,70 | 78,80 | 56,10 | 119,50 | 62,40 | 75,00 | 82,40 | 105,90 | 66,90 | 68,50 | 70,40 | 144,40 | 1.000,00 |
| 11300200000000 | Contribuição de Melhoria - Especifica de Estados | 69,70 | 78,80 | 56,10 | 119,50 | 62,40 | 75,00 | 82,40 | 105,90 | 66,90 | 68,50 | 70,40 | 144,40 | 1.000,00 |
| 11300300000000 | Contribuição de Melhoria para Expansão da Rede | 69,70 | 78,80 | 56,10 | 119,50 | 62,40 | 75,00 | 82,40 | 105,90 | 66,90 | 68,50 | 70,40 | 144,40 | 1.000,00 |
| 13000000000000 | Receita Patrimonial | 17.285,60 | 19.842,40 | 13.912,80 | 29.656,00 | 15.475,20 | 18.600,00 | 20.435,20 | 26.263,20 | 16.591,20 | 16.988,00 | 17.459,20 | 35.811,20 | 248.000,00 |
| 13100000000000 | Exploração do Patrimônio Imobiliário do Estado | 69,70 | 78,80 | 56,10 | 119,50 | 62,40 | 75,00 | 82,40 | 105,90 | 66,90 | 68,50 | 70,40 | 144,40 | 1.000,00 |
| 13109900000000 | Outras Receitas Imobiliárias | 69,70 | 78,80 | 56,10 | 119,50 | 62,40 | 75,00 | 82,40 | 105,90 | 66,90 | 68,50 | 70,40 | 144,40 | 1.000,00 |
| 13109910000000 | Outras Receitas Imobiliárias - Principal | 69,70 | 78,80 | 56,10 | 119,50 | 62,40 | 75,00 | 82,40 | 105,90 | 66,90 | 68,50 | 70,40 | 144,40 | 1.000,00 |
| 13200000000000 | Valores Mobiliários | 17.076,50 | 19.906,00 | 13.744,50 | 29.277,50 | 15.286,00 | 18.975,00 | 20.188,00 | 25.945,50 | 16.390,50 | 16.782,50 | 17.248,00 | 35.378,00 | 245.000,00 |
| | Total Bimestre: | 36.382,50 | 43.022,00 | 33.663,00 | 75.000,00 | 39.972,00 | 52.313,00 | 56.977,00 | 74.144,00 | 46.354,00 | 47.994,00 | 50.170,00 | 103.167,00 | 807.000,00 |

Prefeitura Municipal de Cordeiros

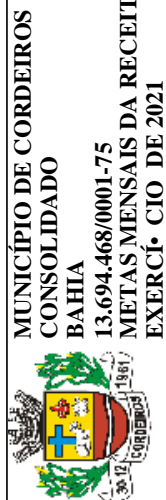


**MUNICÍPIO DE CORDEIROS
CONSOLIDADO
BAHIA**
13.694.468/0001-75
**METAS MENSIAIS DA RECEITA COM SOMATÓRIOS BIMESTRAIS
EXERCÍCIO DE 2021**

Emissão: 24/12/2020 18:12:00

| Código | Descrição | Jan/20 | Fev/20 | Março | Abril | Maió | Junho | Julho | Agosto | Setembro | Outubro | Novembro | Dezembro | Total |
|------------------|--|-----------|-----------|-----------|-----------|-----------|-----------|-----------|-----------|-----------|-----------|-----------|-----------|------------|
| 1321000000000000 | Juros e Correções Monetárias | 17.006,80 | 19.227,20 | 13.688,40 | 29.158,00 | 15.225,60 | 18.800,00 | 20.105,60 | 25.839,60 | 16.323,60 | 16.714,00 | 17.177,60 | 35.233,60 | 244.000,00 |
| Total Bimestre: | | 36.234,00 | 36.234,00 | 13.688,40 | 29.158,00 | 15.225,60 | 18.800,00 | 20.105,60 | 25.839,60 | 16.323,60 | 16.714,00 | 17.177,60 | 35.233,60 | 244.000,00 |
| 1321001000000000 | Remuneração de Depósitos Bancários | 17.006,80 | 19.227,20 | 13.688,40 | 29.158,00 | 15.225,60 | 18.800,00 | 20.105,60 | 25.839,60 | 16.323,60 | 16.714,00 | 17.177,60 | 35.233,60 | 244.000,00 |
| Total Bimestre: | | 36.234,00 | 36.234,00 | 13.688,40 | 29.158,00 | 15.225,60 | 18.800,00 | 20.105,60 | 25.839,60 | 16.323,60 | 16.714,00 | 17.177,60 | 35.233,60 | 244.000,00 |
| 1321001101000000 | Remuneração de Depósitos de Recursos Vin | 17.006,80 | 19.227,20 | 13.688,40 | 29.158,00 | 15.225,60 | 18.800,00 | 20.105,60 | 25.839,60 | 16.323,60 | 16.714,00 | 17.177,60 | 35.233,60 | 244.000,00 |
| Total Bimestre: | | 36.234,00 | 36.234,00 | 13.688,40 | 29.158,00 | 15.225,60 | 18.800,00 | 20.105,60 | 25.839,60 | 16.323,60 | 16.714,00 | 17.177,60 | 35.233,60 | 244.000,00 |
| 1321001101020000 | Remuneração de Depósitos Bancários de Rec | 697,00 | 788,00 | 561,00 | 1.195,00 | 624,00 | 750,00 | 824,00 | 1.059,00 | 669,00 | 685,00 | 704,00 | 1.444,00 | 10.000,00 |
| Total Bimestre: | | 1.485,00 | 1.485,00 | 561,00 | 1.195,00 | 624,00 | 750,00 | 824,00 | 1.059,00 | 669,00 | 685,00 | 704,00 | 1.444,00 | 10.000,00 |
| 1321001101020000 | Remuneração de Depósitos Bancários de Rec | 697,00 | 788,00 | 561,00 | 1.195,00 | 624,00 | 750,00 | 824,00 | 1.059,00 | 669,00 | 685,00 | 704,00 | 1.444,00 | 10.000,00 |
| Total Bimestre: | | 1.485,00 | 1.485,00 | 561,00 | 1.195,00 | 624,00 | 750,00 | 824,00 | 1.059,00 | 669,00 | 685,00 | 704,00 | 1.444,00 | 10.000,00 |
| 1321001101040000 | Remuneração de Depósitos Bancários de Rec | 697,00 | 788,00 | 561,00 | 1.195,00 | 624,00 | 750,00 | 824,00 | 1.059,00 | 669,00 | 685,00 | 704,00 | 1.444,00 | 10.000,00 |
| Total Bimestre: | | 1.485,00 | 1.485,00 | 561,00 | 1.195,00 | 624,00 | 750,00 | 824,00 | 1.059,00 | 669,00 | 685,00 | 704,00 | 1.444,00 | 10.000,00 |
| 1321001101050000 | Remuneração de Depósitos Bancários de Rec | 697,00 | 788,00 | 561,00 | 1.195,00 | 624,00 | 750,00 | 824,00 | 1.059,00 | 669,00 | 685,00 | 704,00 | 1.444,00 | 10.000,00 |
| Total Bimestre: | | 1.485,00 | 1.485,00 | 561,00 | 1.195,00 | 624,00 | 750,00 | 824,00 | 1.059,00 | 669,00 | 685,00 | 704,00 | 1.444,00 | 10.000,00 |
| 1321001101050000 | Remuneração de Depósitos Bancários de Rec | 697,00 | 788,00 | 561,00 | 1.195,00 | 624,00 | 750,00 | 824,00 | 1.059,00 | 669,00 | 685,00 | 704,00 | 1.444,00 | 10.000,00 |
| Total Bimestre: | | 1.485,00 | 1.485,00 | 561,00 | 1.195,00 | 624,00 | 750,00 | 824,00 | 1.059,00 | 669,00 | 685,00 | 704,00 | 1.444,00 | 10.000,00 |
| 1321001101050000 | Remuneração de Depósitos Bancários de Rec | 697,00 | 788,00 | 561,00 | 1.195,00 | 624,00 | 750,00 | 824,00 | 1.059,00 | 669,00 | 685,00 | 704,00 | 1.444,00 | 10.000,00 |
| Total Bimestre: | | 1.485,00 | 1.485,00 | 561,00 | 1.195,00 | 624,00 | 750,00 | 824,00 | 1.059,00 | 669,00 | 685,00 | 704,00 | 1.444,00 | 10.000,00 |
| 1321001101090000 | Remuneração de Outros Depósitos Bancários | 16.031,00 | 18.124,00 | 12.903,00 | 27.488,00 | 14.352,00 | 17.250,00 | 18.952,00 | 24.357,00 | 15.387,00 | 15.755,00 | 16.192,00 | 33.212,00 | 230.000,00 |
| Total Bimestre: | | 34.135,00 | 34.135,00 | 12.903,00 | 27.488,00 | 14.352,00 | 17.250,00 | 18.952,00 | 24.357,00 | 15.387,00 | 15.755,00 | 16.192,00 | 33.212,00 | 230.000,00 |
| 1329000000000000 | Outros Valores Mobiliários | 697,00 | 788,00 | 561,00 | 1.195,00 | 624,00 | 750,00 | 824,00 | 1.059,00 | 669,00 | 685,00 | 704,00 | 1.444,00 | 10.000,00 |
| Total Bimestre: | | 1.485,00 | 1.485,00 | 561,00 | 1.195,00 | 624,00 | 750,00 | 824,00 | 1.059,00 | 669,00 | 685,00 | 704,00 | 1.444,00 | 10.000,00 |
| 1329001000000000 | Outros Valores Mobiliários - Principal | 697,00 | 788,00 | 561,00 | 1.195,00 | 624,00 | 750,00 | 824,00 | 1.059,00 | 669,00 | 685,00 | 704,00 | 1.444,00 | 10.000,00 |
| Total Bimestre: | | 1.485,00 | 1.485,00 | 561,00 | 1.195,00 | 624,00 | 750,00 | 824,00 | 1.059,00 | 669,00 | 685,00 | 704,00 | 1.444,00 | 10.000,00 |
| 1330000000000000 | Delegação para a Prestação dos Serviços de Concessão | 697,00 | 788,00 | 561,00 | 1.195,00 | 624,00 | 750,00 | 824,00 | 1.059,00 | 669,00 | 685,00 | 704,00 | 1.444,00 | 10.000,00 |
| Total Bimestre: | | 1.485,00 | 1.485,00 | 561,00 | 1.195,00 | 624,00 | 750,00 | 824,00 | 1.059,00 | 669,00 | 685,00 | 704,00 | 1.444,00 | 10.000,00 |
| 1330001000000000 | Delegação para a Prestação dos Serviços de Trans | 697,00 | 788,00 | 561,00 | 1.195,00 | 624,00 | 750,00 | 824,00 | 1.059,00 | 669,00 | 685,00 | 704,00 | 1.444,00 | 10.000,00 |
| Total Bimestre: | | 1.485,00 | 1.485,00 | 561,00 | 1.195,00 | 624,00 | 750,00 | 824,00 | 1.059,00 | 669,00 | 685,00 | 704,00 | 1.444,00 | 10.000,00 |
| 1330101000000000 | Delegação para a Prestação dos Serviços de Tran | 697,00 | 788,00 | 561,00 | 1.195,00 | 624,00 | 750,00 | 824,00 | 1.059,00 | 669,00 | 685,00 | 704,00 | 1.444,00 | 10.000,00 |
| Total Bimestre: | | 1.485,00 | 1.485,00 | 561,00 | 1.195,00 | 624,00 | 750,00 | 824,00 | 1.059,00 | 669,00 | 685,00 | 704,00 | 1.444,00 | 10.000,00 |
| 1331010000000000 | Delegação para a Prestação dos Serviços de Tr | 697,00 | 788,00 | 561,00 | 1.195,00 | 624,00 | 750,00 | 824,00 | 1.059,00 | 669,00 | 685,00 | 704,00 | 1.444,00 | 10.000,00 |
| Total Bimestre: | | 1.485,00 | 1.485,00 | 561,00 | 1.195,00 | 624,00 | 750,00 | 824,00 | 1.059,00 | 669,00 | 685,00 | 704,00 | 1.444,00 | 10.000,00 |
| 1331011000000000 | Delegação para a Prestação dos Serviços de Tran | 697,00 | 788,00 | 561,00 | 1.195,00 | 624,00 | 750,00 | 824,00 | 1.059,00 | 669,00 | 685,00 | 704,00 | 1.444,00 | 10.000,00 |
| Total Bimestre: | | 1.485,00 | 1.485,00 | 561,00 | 1.195,00 | 624,00 | 750,00 | 824,00 | 1.059,00 | 669,00 | 685,00 | 704,00 | 1.444,00 | 10.000,00 |
| 1390000000000000 | Demais Receitas Patrimoniais | 697,00 | 788,00 | 561,00 | 1.195,00 | 624,00 | 750,00 | 824,00 | 1.059,00 | 669,00 | 685,00 | 704,00 | 1.444,00 | 10.000,00 |
| Total Bimestre: | | 1.485,00 | 1.485,00 | 561,00 | 1.195,00 | 624,00 | 750,00 | 824,00 | 1.059,00 | 669,00 | 685,00 | 704,00 | 1.444,00 | 10.000,00 |
| 1390001000000000 | Demais Receitas Patrimoniais - Principal | 697,00 | 788,00 | 561,00 | 1.195,00 | 624,00 | 750,00 | 824,00 | 1.059,00 | 669,00 | 685,00 | 704,00 | 1.444,00 | 10.000,00 |
| Total Bimestre: | | 1.485,00 | 1.485,00 | 561,00 | 1.195,00 | 624,00 | 750,00 | 824,00 | 1.059,00 | 669,00 | 685,00 | 704,00 | 1.444,00 | 10.000,00 |
| 1600000000000000 | Recita de Serviços | 278,80 | 315,20 | 224,40 | 478,00 | 249,60 | 300,00 | 329,60 | 423,60 | 267,60 | 274,00 | 281,60 | 577,60 | 4.000,00 |
| Total Bimestre: | | 594,00 | 594,00 | 224,40 | 478,00 | 249,60 | 300,00 | 329,60 | 423,60 | 267,60 | 274,00 | 281,60 | 577,60 | 4.000,00 |
| 1610000000000000 | Serviços Administrativos e Comerciais Gerais | 209,10 | 236,40 | 168,30 | 358,50 | 187,20 | 225,00 | 247,20 | 317,70 | 200,70 | 205,50 | 211,20 | 433,20 | 3.000,00 |
| Total Bimestre: | | 418,20 | 472,80 | 336,60 | 717,00 | 374,40 | 450,00 | 494,40 | 635,40 | 401,40 | 411,00 | 422,40 | 866,40 | 6.000,00 |
| 1610010000000000 | Serviços Administrativos e Comerciais Gerais | 209,10 | 236,40 | 168,30 | 358,50 | 187,20 | 225,00 | 247,20 | 317,70 | 200,70 | 205,50 | 211,20 | 433,20 | 3.000,00 |
| Total Bimestre: | | 418,20 | 472,80 | 336,60 | 717,00 | 374,40 | 450,00 | 494,40 | 635,40 | 401,40 | 411,00 | 422,40 | 866,40 | 6.000,00 |
| 1610010000000000 | Serviços Administrativos e Comerciais Gerais | 209,10 | 236,40 | 168,30 | 358,50 | 187,20 | 225,00 | 247,20 | 317,70 | 200,70 | 205,50 | 211,20 | 433,20 | 3.000,00 |
| Total Bimestre: | | 418,20 | 472,80 | 336,60 | 717,00 | 374,40 | 450,00 | 494,40 | 635,40 | 401,40 | 411,00 | 422,40 | 866,40 | 6.000,00 |
| 1610010000000000 | Serviços Administrativos e Comerciais Gerais | 209,10 | 236,40 | 168,30 | 358,50 | 187,20 | 225,00 | 247,20 | 317,70 | 200,70 | 205,50 | 211,20 | 433,20 | 3.000,00 |
| Total Bimestre: | | 418,20 | 472,80 | 336,60 | 717,00 | 374,40 | 450,00 | 494,40 | 635,40 | 401,40 | 411,00 | 422,40 | 866,40 | 6.000,00 |
| 1610010000000000 | Serviços Administrativos e Comerciais Gerais - | 209,10 | 236,40 | 168,30 | 358,50 | 187,20 | 225,00 | 247,20 | 317,70 | 200,70 | 205,50 | 211,20 | 433,20 | 3.000,00 |
| Total Bimestre: | | 418,20 | 472,80 | 336,60 | 717,00 | 374,40 | 450,00 | 494,40 | 635,40 | 401,40 | 411,00 | 422,40 | 866,40 | 6.000,00 |
| 1609000000000000 | Outros Serviços | 697,00 | 788,00 | 561,00 | 1.195,00 | 624,00 | 750,00 | 824,00 | 1.059,00 | 669,00 | 685,00 | 704,00 | 1.444,00 | 10.000,00 |
| Total Bimestre: | | 1.485,00 | 1.485,00 | 561,00 | 1.195,00 | 624,00 | 750,00 | 824,00 | 1.059,00 | 669,00 | 685,00 | 704,00 | 1.444,00 | 10.000,00 |
| 1609001000000000 | Outros Serviços | 697,00 | 788,00 | 561,00 | 1.195,00 | 624,00 | 750,00 | 824,00 | 1.059,00 | 669,00 | 685,00 | 704,00 | 1.444,00 | 10.000,00 |
| Total Bimestre: | | 1.485,00 | 1.485,00 | 561,00 | 1.195,00 | 624,00 | 750,00 | 824,00 | 1.059,00 | 669,00 | 685,00 | 704,00 | 1.444,00 | 10.000,00 |
| 1609010000000000 | Outros Serviços - Principal | 697,00 | 788,00 | 561,00 | 1.195,00 | 624,00 | 750,00 | 824,00 | 1.059,00 | 669,00 | 685,00 | 704,00 | 1.444,00 | 10.000,00 |
| Total Bimestre: | | 1.485,00 | 1.485,00 | 561,00 | 1.195,00 | 624,00 | 750,00 | 824,00 | 1.059,00 | 669,00 | 685,00 | 704,00 | 1.444,00 | 10.000,00 |

Prefeitura Municipal de Cordeiros



Emissão: 24/12/2020 18:12:00

| Código | Descrição | Janeiro | Fevereiro | Março | Abril | Maior | Junho | Julho | Agosto | Setembro | Outubro | Novembro | Dezembro | Total |
|----------------------|--|--------------|--------------|--------------|--------------|--------------|--------------|--------------|--------------|--------------|--------------|--------------|--------------|---------------|
| 17180000000000000000 | Transferências Correntes | 2.223.736,68 | 2.514.066,72 | 1.789.836,84 | 3.812.575,80 | 1.990.834,56 | 2.992.830,00 | 2.638.922,56 | 3.378.675,96 | 2.134.043,36 | 2.185.451,40 | 2.246.009,76 | 4.608.995,36 | 31.904.400,00 |
| 17180000000000000000 | Total Bimestre: | 4.737.893,40 | 5.027.132,64 | 3.579.673,68 | 7.624.151,64 | 3.981.669,12 | 5.985.660,00 | 5.277.845,12 | 6.757.351,92 | 4.268.086,72 | 4.373.902,80 | 4.492.019,52 | 9.217.990,72 | 68.530.052,16 |
| 17180000000000000000 | Transferências da União e de suas Entidades | 1.533.985,48 | 1.734.361,92 | 1.234.671,24 | 2.630.003,80 | 1.373.324,16 | 1.650.630,00 | 1.813.492,16 | 2.300.689,56 | 1.472.261,96 | 1.507.575,40 | 1.549.391,36 | 3.178.012,96 | 22.008.400,00 |
| 17180000000000000000 | Total Bimestre: | 3.067.970,96 | 3.468.723,84 | 2.469.342,48 | 5.260.007,60 | 2.746.648,32 | 3.301.260,00 | 3.626.984,32 | 4.601.379,12 | 2.944.523,92 | 3.015.150,80 | 3.098.782,72 | 6.356.025,92 | 44.016.800,00 |
| 17180000000000000000 | Transferências da União - Específicas de Estados, Municípios e Distrito Federal | 1.533.985,48 | 1.734.361,92 | 1.234.671,24 | 2.630.003,80 | 1.373.324,16 | 1.650.630,00 | 1.813.492,16 | 2.300.689,56 | 1.472.261,96 | 1.507.575,40 | 1.549.391,36 | 3.178.012,96 | 22.008.400,00 |
| 17180000000000000000 | Total Bimestre: | 3.067.970,96 | 3.468.723,84 | 2.469.342,48 | 5.260.007,60 | 2.746.648,32 | 3.301.260,00 | 3.626.984,32 | 4.601.379,12 | 2.944.523,92 | 3.015.150,80 | 3.098.782,72 | 6.356.025,92 | 44.016.800,00 |
| 17180000000000000000 | Participação na Receita da União | 902.336,20 | 1.020.144,80 | 736.270,60 | 1.547.047,60 | 807.830,40 | 970.950,00 | 1.066.750,40 | 1.370.981,40 | 866.087,40 | 886.801,00 | 911.398,40 | 1.860.402,40 | 12.946.000,00 |
| 17180000000000000000 | Total Bimestre: | 1.804.672,40 | 2.040.289,60 | 1.472.541,20 | 3.094.095,20 | 1.614.660,80 | 1.961.900,00 | 2.173.500,80 | 2.741.962,80 | 1.732.174,80 | 1.793.676,00 | 1.852.796,80 | 3.738.805,20 | 24.892.000,00 |
| 17180000000000000000 | Cota-Parte do Fundo de Participação dos Municípios | 902.127,10 | 1.019.908,40 | 736.102,30 | 1.546.688,50 | 807.643,30 | 970.725,00 | 1.066.503,30 | 1.370.663,30 | 865.886,70 | 886.595,50 | 911.187,20 | 1.858.969,20 | 12.943.000,00 |
| 17180000000000000000 | Total Bimestre: | 1.804.254,20 | 2.039.816,80 | 1.472.204,60 | 3.094.377,00 | 1.614.286,60 | 1.961.645,00 | 2.173.006,60 | 2.741.326,60 | 1.732.061,40 | 1.793.280,50 | 1.852.384,40 | 3.738.834,40 | 24.892.000,00 |
| 17180000000000000000 | Cota-Parte do Fundo de Participação dos Municípios | 697,00 | 788,00 | 561,00 | 1.195,00 | 624,00 | 750,00 | 824,00 | 1.050,00 | 660,00 | 680,00 | 704,00 | 1.440,00 | 1.000,00 |
| 17180000000000000000 | Total Bimestre: | 1.399,00 | 1.606,00 | 1.197,00 | 2.390,00 | 1.228,00 | 1.495,00 | 1.648,00 | 2.100,00 | 1.326,00 | 1.360,00 | 1.408,00 | 2.880,00 | 20.000,00 |
| 17180000000000000000 | Total Bimestre: | 1.399,00 | 1.606,00 | 1.197,00 | 2.390,00 | 1.228,00 | 1.495,00 | 1.648,00 | 2.100,00 | 1.326,00 | 1.360,00 | 1.408,00 | 2.880,00 | 20.000,00 |
| 17180000000000000000 | Cota-Parte do Imposto Sobre a Propriedade Terr | 14.985,50 | 16.842,00 | 12.061,50 | 25.629,50 | 13.416,00 | 16.125,00 | 17.716,00 | 22.768,50 | 14.383,50 | 14.727,50 | 15.136,00 | 31.046,00 | 215.000,00 |
| 17180000000000000000 | Total Bimestre: | 29.971,00 | 33.684,00 | 24.123,00 | 51.259,00 | 26.832,00 | 32.250,00 | 35.432,00 | 45.537,00 | 28.767,00 | 29.455,00 | 30.272,00 | 62.092,00 | 430.000,00 |
| 17180000000000000000 | Transferência da Compensação Financeira pela Cota-Parte da Compensação Financeira de Rec | 1.533,40 | 1.733,60 | 1.234,20 | 2.629,20 | 1.372,80 | 1.650,00 | 1.812,80 | 2.329,80 | 1.471,80 | 1.507,00 | 1.548,80 | 3.176,80 | 22.000,00 |
| 17180000000000000000 | Total Bimestre: | 3.066,80 | 3.467,20 | 2.468,40 | 5.258,40 | 2.745,60 | 3.300,00 | 3.625,60 | 4.602,60 | 2.943,60 | 3.014,80 | 3.097,60 | 6.352,00 | 44.000,00 |
| 17180000000000000000 | Cota-Parte de Compensação Financeira de Recu | 1.533,40 | 1.733,60 | 1.234,20 | 2.629,20 | 1.372,80 | 1.650,00 | 1.812,80 | 2.329,80 | 1.471,80 | 1.507,00 | 1.548,80 | 3.176,80 | 22.000,00 |
| 17180000000000000000 | Total Bimestre: | 3.066,80 | 3.467,20 | 2.468,40 | 5.258,40 | 2.745,60 | 3.300,00 | 3.625,60 | 4.602,60 | 2.943,60 | 3.014,80 | 3.097,60 | 6.352,00 | 44.000,00 |
| 17180000000000000000 | Cota-Parte Royalties - Compensação Financeira | 697,00 | 788,00 | 561,00 | 1.195,00 | 624,00 | 750,00 | 824,00 | 1.050,00 | 660,00 | 680,00 | 704,00 | 1.440,00 | 1.000,00 |
| 17180000000000000000 | Total Bimestre: | 1.394,00 | 1.576,00 | 1.122,00 | 2.390,00 | 1.228,00 | 1.495,00 | 1.648,00 | 2.100,00 | 1.326,00 | 1.360,00 | 1.408,00 | 2.880,00 | 20.000,00 |
| 17180000000000000000 | Cota-Parte Royalties - Compensação Financeira | 697,00 | 788,00 | 561,00 | 1.195,00 | 624,00 | 750,00 | 824,00 | 1.050,00 | 660,00 | 680,00 | 704,00 | 1.440,00 | 1.000,00 |
| 17180000000000000000 | Total Bimestre: | 1.394,00 | 1.576,00 | 1.122,00 | 2.390,00 | 1.228,00 | 1.495,00 | 1.648,00 | 2.100,00 | 1.326,00 | 1.360,00 | 1.408,00 | 2.880,00 | 20.000,00 |
| 17180000000000000000 | Cota-Parte do Fundo Especial do Petróleo - FEF | 13.243,00 | 14.972,00 | 10.659,00 | 22.705,00 | 11.855,00 | 14.250,00 | 15.655,00 | 20.121,00 | 12.711,00 | 13.015,00 | 13.376,00 | 27.436,00 | 190.000,00 |
| 17180000000000000000 | Total Bimestre: | 26.486,00 | 29.944,00 | 21.318,00 | 45.410,00 | 23.710,00 | 28.500,00 | 31.310,00 | 40.242,00 | 25.422,00 | 26.030,00 | 26.752,00 | 54.872,00 | 380.000,00 |
| 17180000000000000000 | Cota-Parte do Fundo Especial do Petróleo - FEF | 13.243,00 | 14.972,00 | 10.659,00 | 22.705,00 | 11.855,00 | 14.250,00 | 15.655,00 | 20.121,00 | 12.711,00 | 13.015,00 | 13.376,00 | 27.436,00 | 190.000,00 |
| 17180000000000000000 | Total Bimestre: | 26.486,00 | 29.944,00 | 21.318,00 | 45.410,00 | 23.710,00 | 28.500,00 | 31.310,00 | 40.242,00 | 25.422,00 | 26.030,00 | 26.752,00 | 54.872,00 | 380.000,00 |
| 17180000000000000000 | Transfer. de Recursos do Sistema Único de Saude | 226.246,20 | 255.784,80 | 182.100,60 | 387.897,00 | 202.550,40 | 243.450,00 | 267.470,40 | 343.771,40 | 217.157,40 | 222.381,00 | 228.518,40 | 468.272,40 | 3.246.000,00 |
| 17180000000000000000 | Total Bimestre: | 452.492,40 | 511.569,60 | 364.201,20 | 775.794,00 | 405.100,80 | 486.900,00 | 534.940,80 | 687.542,80 | 434.314,80 | 444.762,00 | 457.036,80 | 936.544,80 | 6.492.000,00 |
| 17180000000000000000 | Cota-Parte do Fundo Especial do Petróleo - FEF | 13.243,00 | 14.972,00 | 10.659,00 | 22.705,00 | 11.855,00 | 14.250,00 | 15.655,00 | 20.121,00 | 12.711,00 | 13.015,00 | 13.376,00 | 27.436,00 | 190.000,00 |
| 17180000000000000000 | Total Bimestre: | 26.486,00 | 29.944,00 | 21.318,00 | 45.410,00 | 23.710,00 | 28.500,00 | 31.310,00 | 40.242,00 | 25.422,00 | 26.030,00 | 26.752,00 | 54.872,00 | 380.000,00 |
| 17180000000000000000 | Transfer. de Recursos do SUS - Atenção Prim | 210.494,00 | 237.976,00 | 169.422,00 | 360.890,00 | 188.448,00 | 226.500,00 | 248.848,00 | 319.818,00 | 202.038,00 | 206.870,00 | 212.608,00 | 436.888,00 | 3.020.000,00 |
| 17180000000000000000 | Total Bimestre: | 420.988,00 | 475.952,00 | 338.844,00 | 721.780,00 | 376.896,00 | 453.000,00 | 497.696,00 | 639.636,00 | 404.076,00 | 413.740,00 | 425.216,00 | 873.776,00 | 6.040.000,00 |
| 17180000000000000000 | Cota-Parte do Imposto Sobre a Propriedade Terr | 697,00 | 788,00 | 561,00 | 1.195,00 | 624,00 | 750,00 | 824,00 | 1.050,00 | 660,00 | 680,00 | 704,00 | 1.440,00 | 1.000,00 |
| 17180000000000000000 | Total Bimestre: | 1.394,00 | 1.576,00 | 1.122,00 | 2.390,00 | 1.228,00 | 1.495,00 | 1.648,00 | 2.100,00 | 1.326,00 | 1.360,00 | 1.408,00 | 2.880,00 | 20.000,00 |
| 17180000000000000000 | PROGRAMA DE INFORMATIZAÇÃO | 1.394,00 | 1.576,00 | 1.122,00 | 2.390,00 | 1.228,00 | 1.495,00 | 1.648,00 | 2.100,00 | 1.326,00 | 1.360,00 | 1.408,00 | 2.880,00 | 20.000,00 |
| 17180000000000000000 | Cota-Parte do Imposto Sobre a Propriedade Terr | 697,00 | 788,00 | 561,00 | 1.195,00 | 624,00 | 750,00 | 824,00 | 1.050,00 | 660,00 | 680,00 | 704,00 | 1.440,00 | 1.000,00 |
| 17180000000000000000 | Total Bimestre: | 1.394,00 | 1.576,00 | 1.122,00 | 2.390,00 | 1.228,00 | 1.495,00 | 1.648,00 | 2.100,00 | 1.326,00 | 1.360,00 | 1.408,00 | 2.880,00 | 20.000,00 |
| 17180000000000000000 | INCENTIVO FINANCEIRO DA APS - FA | 697,00 | 788,00 | 561,00 | 1.195,00 | 624,00 | 750,00 | 824,00 | 1.050,00 | 660,00 | 680,00 | 704,00 | 1.440,00 | 1.000,00 |
| 17180000000000000000 | Total Bimestre: | 1.394,00 | 1.576,00 | 1.122,00 | 2.390,00 | 1.228,00 | 1.495,00 | 1.648,00 | 2.100,00 | 1.326,00 | 1.360,00 | 1.408,00 | 2.880,00 | 20.000,00 |
| 17180000000000000000 | INCENTIVO PARA AÇÕES ESTRATÉGI | 17.425,00 | 19.700,00 | 14.025,00 | 15.600,00 | 20.600,00 | 18.300,00 | 16.725,00 | 26.475,00 | 17.125,00 | 17.125,00 | 17.600,00 | 36.100,00 | 250.000,00 |
| 17180000000000000000 | Total Bimestre: | 34.850,00 | 39.400,00 | 28.050,00 | 31.200,00 | 41.200,00 | 36.600,00 | 33.450,00 | 52.950,00 | 34.250,00 | 34.250,00 | 35.200,00 | 72.200,00 | 500.000,00 |

Prefeitura Municipal de Cordeiros



MUNICÍPIO DE CORDEIROS
CONSOLIDADO
BAHIA
13.694.468/0001-75
METAS MENSIS DA RECEITA COM SOMATÓRIOS BIMESTRAIS
EXERCÍCIO DE 2021

emissão: 24/12/2020 18:12:00

| Código | Descrição | Janero | Fevereiro | Março | Abril | Maior | Junho | Julho | Agosto | Setembro | Outubro | Novembro | Dezembro | Total |
|------------------|--|------------|------------|------------|------------|------------|------------|------------|------------|------------|------------|------------|------------|--------------|
| 17180310000000 | AGENTE COMUNITARIO DE SAUDE | 24.395,00 | 27.880,00 | 19.635,00 | 41.825,00 | 21.840,00 | 26.250,00 | 28.840,00 | 37.065,00 | 23.415,00 | 23.975,00 | 24.640,00 | 50.540,00 | 350.000,00 |
| Total Bimestre: | | 48.390,00 | 51.975,00 | 35.995,00 | 70.390,00 | 36.480,00 | 42.000,00 | 45.440,00 | 58.950,00 | 35.210,00 | 47.390,00 | 49.880,00 | 75.180,00 | 473.000,00 |
| 17180310000006 | INCREMENTO TEMPORARIO AO CUSTI | 97.580,00 | 110.520,00 | 78.540,00 | 167.340,00 | 87.360,00 | 105.000,00 | 115.360,00 | 148.260,00 | 93.660,00 | 95.900,00 | 98.560,00 | 202.160,00 | 1.400.000,00 |
| Total Bimestre: | | 207.800,00 | 278.000,00 | 205.800,00 | 435.800,00 | 223.800,00 | 277.000,00 | 298.600,00 | 396.520,00 | 247.300,00 | 243.290,00 | 247.440,00 | 424.320,00 | 2.800.000,00 |
| 17180330000000 | Transfer. de Recursos do SUS - Vigilância em | 6.970,00 | 7.800,00 | 5.610,00 | 11.950,00 | 6.240,00 | 7.500,00 | 8.240,00 | 10.590,00 | 6.690,00 | 6.690,00 | 7.040,00 | 14.440,00 | 100.000,00 |
| Total Bimestre: | | 13.940,00 | 15.600,00 | 11.220,00 | 23.900,00 | 12.480,00 | 15.000,00 | 16.480,00 | 21.180,00 | 13.380,00 | 13.380,00 | 14.080,00 | 28.880,00 | 200.000,00 |
| 1718033100000000 | Transfer. de Recursos do SUS - Vigilância em S | 6.970,00 | 7.800,00 | 5.610,00 | 11.950,00 | 6.240,00 | 7.500,00 | 8.240,00 | 10.590,00 | 6.690,00 | 6.690,00 | 7.040,00 | 14.440,00 | 100.000,00 |
| Total Bimestre: | | 13.940,00 | 15.600,00 | 11.220,00 | 23.900,00 | 12.480,00 | 15.000,00 | 16.480,00 | 21.180,00 | 13.380,00 | 13.380,00 | 14.080,00 | 28.880,00 | 200.000,00 |
| 17180340000000 | Transfer. de Recursos do SUS - Assistência Fa | 1.742,50 | 1.970,00 | 1.402,50 | 2.987,50 | 1.560,00 | 1.875,00 | 2.060,00 | 2.647,50 | 1.672,50 | 1.712,50 | 1.760,00 | 3.610,00 | 25.000,00 |
| Total Bimestre: | | 3.485,00 | 3.940,00 | 2.805,00 | 5.975,00 | 3.120,00 | 3.750,00 | 4.120,00 | 5.295,00 | 3.345,00 | 3.425,00 | 3.520,00 | 7.220,00 | 50.000,00 |
| 1718034100000000 | Transfer. de Recursos do SUS - Assistência Fin | 1.742,50 | 1.970,00 | 1.402,50 | 2.987,50 | 1.560,00 | 1.875,00 | 2.060,00 | 2.647,50 | 1.672,50 | 1.712,50 | 1.760,00 | 3.610,00 | 25.000,00 |
| Total Bimestre: | | 3.485,00 | 3.940,00 | 2.805,00 | 5.975,00 | 3.120,00 | 3.750,00 | 4.120,00 | 5.295,00 | 3.345,00 | 3.425,00 | 3.520,00 | 7.220,00 | 50.000,00 |
| 1718039000000000 | Transfer. de Recursos do SUS - Outros Progra | 7.039,70 | 7.988,80 | 5.666,10 | 12.069,50 | 6.302,40 | 7.575,60 | 8.322,40 | 10.695,90 | 6.756,00 | 6.918,50 | 7.110,40 | 14.884,40 | 101.000,00 |
| Total Bimestre: | | 14.079,40 | 15.977,60 | 11.332,20 | 24.139,00 | 12.604,80 | 15.151,20 | 16.644,80 | 21.391,80 | 13.512,00 | 13.837,00 | 14.220,80 | 29.768,80 | 202.000,00 |
| 1718039100000000 | Transfer. de Recursos do SUS - Outros Progra | 7.039,70 | 7.988,80 | 5.666,10 | 12.069,50 | 6.302,40 | 7.575,60 | 8.322,40 | 10.695,90 | 6.756,00 | 6.918,50 | 7.110,40 | 14.884,40 | 101.000,00 |
| Total Bimestre: | | 14.079,40 | 15.977,60 | 11.332,20 | 24.139,00 | 12.604,80 | 15.151,20 | 16.644,80 | 21.391,80 | 13.512,00 | 13.837,00 | 14.220,80 | 29.768,80 | 202.000,00 |
| 1718050000000000 | Transferências de Recursos do Fundo Nacional | 59.593,50 | 67.374,00 | 47.965,50 | 102.172,50 | 53.352,00 | 64.125,00 | 70.452,00 | 90.544,50 | 57.199,50 | 58.567,50 | 60.192,00 | 123.462,00 | 855.000,00 |
| Total Bimestre: | | 119.187,00 | 134.748,00 | 95.931,00 | 204.345,00 | 106.704,00 | 128.250,00 | 140.904,00 | 181.089,00 | 114.399,00 | 117.135,00 | 120.384,00 | 246.924,00 | 1.710.000,00 |
| 1718051000000000 | Transferências do Salário-Educação | 20.910,00 | 23.640,00 | 16.830,00 | 35.850,00 | 18.720,00 | 22.500,00 | 24.720,00 | 31.770,00 | 20.070,00 | 20.550,00 | 21.120,00 | 43.320,00 | 300.000,00 |
| Total Bimestre: | | 41.820,00 | 47.280,00 | 33.660,00 | 71.700,00 | 37.440,00 | 45.000,00 | 49.440,00 | 63.540,00 | 40.140,00 | 41.100,00 | 42.240,00 | 86.640,00 | 600.000,00 |
| 1718051100000000 | Transferências do Salário-Educação - Principal | 20.910,00 | 23.640,00 | 16.830,00 | 35.850,00 | 18.720,00 | 22.500,00 | 24.720,00 | 31.770,00 | 20.070,00 | 20.550,00 | 21.120,00 | 43.320,00 | 300.000,00 |
| Total Bimestre: | | 41.820,00 | 47.280,00 | 33.660,00 | 71.700,00 | 37.440,00 | 45.000,00 | 49.440,00 | 63.540,00 | 40.140,00 | 41.100,00 | 42.240,00 | 86.640,00 | 600.000,00 |
| 1718052000000000 | Transferências Diretas do FNDE referentes ao | 697,00 | 788,00 | 561,00 | 1.195,00 | 624,00 | 750,00 | 824,00 | 1.059,00 | 669,00 | 685,00 | 704,00 | 1.444,00 | 10.000,00 |
| Total Bimestre: | | 1.394,00 | 1.576,00 | 1.122,00 | 2.390,00 | 1.248,00 | 1.500,00 | 1.648,00 | 2.118,00 | 1.338,00 | 1.370,00 | 1.408,00 | 2.888,00 | 20.000,00 |
| 1718052100000000 | Transferências Diretas do FNDE referentes ao P | 697,00 | 788,00 | 561,00 | 1.195,00 | 624,00 | 750,00 | 824,00 | 1.059,00 | 669,00 | 685,00 | 704,00 | 1.444,00 | 10.000,00 |
| Total Bimestre: | | 1.394,00 | 1.576,00 | 1.122,00 | 2.390,00 | 1.248,00 | 1.500,00 | 1.648,00 | 2.118,00 | 1.338,00 | 1.370,00 | 1.408,00 | 2.888,00 | 20.000,00 |
| 1718053000000000 | Transferências Diretas do FNDE referentes ao | 17.076,50 | 19.806,00 | 13.744,50 | 29.277,50 | 15.285,00 | 18.375,00 | 20.188,00 | 25.945,50 | 16.390,50 | 16.782,50 | 17.248,00 | 35.378,00 | 245.000,00 |
| Total Bimestre: | | 34.153,00 | 39.612,00 | 27.489,00 | 58.555,00 | 30.570,00 | 36.750,00 | 40.376,00 | 51.891,00 | 32.781,00 | 33.565,00 | 34.496,00 | 70.756,00 | 490.000,00 |
| 1718053100000000 | Transferências Diretas do FNDE referentes ao P | 17.076,50 | 19.806,00 | 13.744,50 | 29.277,50 | 15.285,00 | 18.375,00 | 20.188,00 | 25.945,50 | 16.390,50 | 16.782,50 | 17.248,00 | 35.378,00 | 245.000,00 |
| Total Bimestre: | | 34.153,00 | 39.612,00 | 27.489,00 | 58.555,00 | 30.570,00 | 36.750,00 | 40.376,00 | 51.891,00 | 32.781,00 | 33.565,00 | 34.496,00 | 70.756,00 | 490.000,00 |
| 1718054000000000 | Transferências Diretas do FNDE referentes ao | 20.561,50 | 23.346,00 | 16.549,50 | 35.252,50 | 18.408,00 | 22.125,00 | 24.308,00 | 31.240,50 | 19.735,50 | 20.307,50 | 20.768,00 | 42.396,00 | 295.000,00 |
| Total Bimestre: | | 41.123,00 | 46.692,00 | 33.099,00 | 70.505,00 | 36.816,00 | 44.250,00 | 48.616,00 | 62.481,00 | 39.471,00 | 40.615,00 | 41.536,00 | 84.792,00 | 590.000,00 |
| 1718054100000000 | Transferências Diretas do FNDE referentes ao P | 20.561,50 | 23.346,00 | 16.549,50 | 35.252,50 | 18.408,00 | 22.125,00 | 24.308,00 | 31.240,50 | 19.735,50 | 20.307,50 | 20.768,00 | 42.396,00 | 295.000,00 |
| Total Bimestre: | | 41.123,00 | 46.692,00 | 33.099,00 | 70.505,00 | 36.816,00 | 44.250,00 | 48.616,00 | 62.481,00 | 39.471,00 | 40.615,00 | 41.536,00 | 84.792,00 | 590.000,00 |
| 1718059000000000 | Outras Transferências Diretas do Fundo Nacio | 348,50 | 394,00 | 280,50 | 579,50 | 312,00 | 375,00 | 412,00 | 529,50 | 334,50 | 342,50 | 352,00 | 722,00 | 5.000,00 |
| Total Bimestre: | | 697,00 | 788,00 | 561,00 | 1.159,00 | 624,00 | 750,00 | 824,00 | 1.059,00 | 669,00 | 685,00 | 704,00 | 1.444,00 | 10.000,00 |
| 1718059100000000 | Outras Transferências Diretas do Fundo Nacion | 348,50 | 394,00 | 280,50 | 579,50 | 312,00 | 375,00 | 412,00 | 529,50 | 334,50 | 342,50 | 352,00 | 722,00 | 5.000,00 |
| Total Bimestre: | | 697,00 | 788,00 | 561,00 | 1.159,00 | 624,00 | 750,00 | 824,00 | 1.059,00 | 669,00 | 685,00 | 704,00 | 1.444,00 | 10.000,00 |
| 1718060000000000 | Transferência Financeira do ICMS - Desonerat | 6970 | 7880 | 5610 | 11950 | 6240 | 7500 | 8240 | 10590 | 6690 | 6850 | 7040 | 14440 | 100000 |
| Total Bimestre: | | 13.940,00 | 15.760,00 | 11.220,00 | 23.900,00 | 12.480,00 | 15.000,00 | 16.480,00 | 21.180,00 | 13.380,00 | 13.700,00 | 14.080,00 | 28.880,00 | 200.000,00 |
| 1718060100000000 | Transferência Financeira do ICMS - Desonerat | 6970 | 7880 | 5610 | 11950 | 6240 | 7500 | 8240 | 10590 | 6690 | 6850 | 7040 | 14440 | 100000 |
| Total Bimestre: | | 13.940,00 | 15.760,00 | 11.220,00 | 23.900,00 | 12.480,00 | 15.000,00 | 16.480,00 | 21.180,00 | 13.380,00 | 13.700,00 | 14.080,00 | 28.880,00 | 200.000,00 |
| 1718061000000000 | Transferência Financeira do ICMS - Desonerat | 6970 | 7880 | 5610 | 11950 | 6240 | 7500 | 8240 | 10590 | 6690 | 6850 | 7040 | 14440 | 100000 |
| Total Bimestre: | | 13.940,00 | 15.760,00 | 11.220,00 | 23.900,00 | 12.480,00 | 15.000,00 | 16.480,00 | 21.180,00 | 13.380,00 | 13.700,00 | 14.080,00 | 28.880,00 | 200.000,00 |
| 1718061100000000 | Transferência Financeira do ICMS - Desonerat | 6970 | 7880 | 5610 | 11950 | 6240 | 7500 | 8240 | 10590 | 6690 | 6850 | 7040 | 14440 | 100000 |
| Total Bimestre: | | 13.940,00 | 15.760,00 | 11.220,00 | 23.900,00 | 12.480,00 | 15.000,00 | 16.480,00 | 21.180,00 | 13.380,00 | 13.700,00 | 14.080,00 | 28.880,00 | 200.000,00 |
| 1718061200000000 | Transferência Financeira do ICMS - Desonerat | 6970 | 7880 | 5610 | 11950 | 6240 | 7500 | 8240 | 10590 | 6690 | 6850 | 7040 | 14440 | 100000 |
| Total Bimestre: | | 13.940,00 | 15.760,00 | 11.220,00 | 23.900,00 | 12.480,00 | 15.000,00 | 16.480,00 | 21.180,00 | 13.380,00 | 13.700,00 | 14.080,00 | 28.880,00 | 200.000,00 |
| 1718061300000000 | Transferência Financeira do ICMS - Desonerat | 6970 | 7880 | 5610 | 11950 | 6240 | 7500 | 8240 | 10590 | 6690 | 6850 | 7040 | 14440 | 100000 |
| Total Bimestre: | | 13.940,00 | 15.760,00 | 11.220,00 | 23.900,00 | 12.480,00 | 15.000,00 | 16.480,00 | 21.180,00 | 13.380,00 | 13.700,00 | 14.080,00 | 28.880,00 | 200.000,00 |
| 1718061400000000 | Transferência Financeira do ICMS - Desonerat | 6970 | 7880 | 5610 | 11950 | 6240 | 7500 | 8240 | 10590 | 6690 | 6850 | 7040 | 14440 | 100000 |
| Total Bimestre: | | 13.940,00 | 15.760,00 | 11.220,00 | 23.900,00 | 12.480,00 | 15.000,00 | 16.480,00 | 21.180,00 | 13.380,00 | 13.700,00 | 14.080,00 | 28.880,00 | 200.000,00 |
| 1718099000000000 | Transferências de Recursos de Complementaçã | 202.130,00 | 228.520,00 | 162.690,00 | 346.550,00 | 180.960,00 | 217.500,00 | 238.960,00 | 307.110,00 | 194.010,00 | 198.650,00 | 204.160,00 | 418.760,00 | 2.900.000,00 |
| Total Bimestre: | | 404.260,00 | 457.040,00 | 325.380,00 | 693.100,00 | 361.920,00 | 435.000,00 | 477.920,00 | 614.220,00 | 388.020,00 | 397.300,00 | 408.320,00 | 837.520,00 | 5.800.000,00 |
| 1718099100000000 | Transferências de Recursos de Complementaçã | 202.130,00 | 228.520,00 | 162.690,00 | 346.550,00 | 180.960,00 | 217.500,00 | 238.960,00 | 307.110 | | | | | |

Prefeitura Municipal de Cordeiros



MUNICÍPIO DE CORDEIROS
CONSOLIDADO
BAHIA
13.694.468/0001-75
13.694.468/0001-75
13.694.468/0001-75
METAS MENSIS DA RECEITA COM SOMATÓRIOS BIMESTRAIS
EXERCÍCIO DE 2021

Emissão: 24/12/2020 18:12:00

| Código | Descrição | Janero | Fevereiro | Março | Abril | Maió | Junho | Julho | Agosto | Setembro | Outubro | Novembro | Dezembro | Total |
|------------------------|---|-------------------|-------------------|-------------------|-------------------|-------------------|-------------------|-------------------|-------------------|-------------------|-------------------|-------------------|-------------------|---------------------|
| 171810210000000 | Transferências de Convênios da União Destinal | 69,70 | 78,80 | 56,10 | 119,50 | 62,40 | 75,00 | 82,40 | 105,90 | 66,90 | 68,50 | 70,40 | 144,40 | 1.000,00 |
| Total Bimestre: | | 148,50 | 148,50 | 112,20 | 175,60 | 124,80 | 150,00 | 164,80 | 188,30 | 113,80 | 137,00 | 144,80 | 286,80 | 2.000,00 |
| 171810900000000 | Outras Transferências de Convênios da União | 9.827,70 | 11.110,80 | 7.910,10 | 16.490,50 | 8.798,40 | 10.575,00 | 11.618,40 | 14.931,90 | 9.432,00 | 9.688,50 | 9.926,40 | 20.800,40 | 141.000,00 |
| Total Bimestre: | | 20.938,50 | 24.759,60 | 17.910,10 | 24.759,60 | 17.496,80 | 21.150,00 | 23.236,80 | 26.500,50 | 18.864,00 | 19.377,00 | 19.852,80 | 41.600,80 | 302.000,00 |
| 171810910000000 | Outras Transferências de Convênios da União - Total Bimestre: | 9.827,70 | 11.110,80 | 7.910,10 | 16.490,50 | 8.798,40 | 10.575,00 | 11.618,40 | 14.931,90 | 9.432,00 | 9.688,50 | 9.926,40 | 20.800,40 | 141.000,00 |
| 171812000000000 | Transferências de Recursos do Fundo Nacional | 44.408,60 | 50.274,40 | 35.791,80 | 76.241,00 | 39.811,20 | 47.561,00 | 52.571,20 | 67.564,20 | 42.682,20 | 43.703,00 | 44.915,20 | 92.127,20 | 638.000,00 |
| Total Bimestre: | | 94.243,00 | 112.032,80 | 71.583,60 | 152.482,00 | 79.622,40 | 95.122,00 | 105.142,40 | 135.126,20 | 85.364,20 | 87.406,00 | 89.830,40 | 174.254,40 | 1.276.000,00 |
| 171812100000000 | Transferências de Recursos do Fundo Nacional | 44.408,60 | 50.274,40 | 35.791,80 | 76.241,00 | 39.811,20 | 47.561,00 | 52.571,20 | 67.564,20 | 42.682,20 | 43.703,00 | 44.915,20 | 92.127,20 | 638.000,00 |
| Total Bimestre: | | 94.243,00 | 112.032,80 | 71.583,60 | 152.482,00 | 79.622,40 | 95.122,00 | 105.142,40 | 135.126,20 | 85.364,20 | 87.406,00 | 89.830,40 | 174.254,40 | 1.276.000,00 |
| 171899000000000 | Outras Transferências da União | 73.561,38 | 83.165,52 | 59.207,94 | 126.120,30 | 65.385,96 | 79.185,00 | 86.964,96 | 111.706,86 | 70.606,26 | 72.294,90 | 74.300,16 | 152.299,76 | 1.055.400,00 |
| Total Bimestre: | | 156.726,90 | 185.532,24 | 118.415,88 | 252.240,60 | 130.771,92 | 158.370,00 | 173.929,92 | 223.413,72 | 141.212,52 | 144.589,80 | 148.600,32 | 304.599,52 | 2.110.800,00 |
| 171899100000000 | Outras Transferências da União - Principal | 2.718,30 | 3.073,20 | 2.187,90 | 4.660,50 | 2.433,60 | 2.925,00 | 3.213,60 | 4.130,10 | 2.609,10 | 2.671,50 | 2.745,60 | 5.631,60 | 39.000,00 |
| Total Bimestre: | | 5.436,60 | 6.146,40 | 4.375,80 | 9.321,00 | 4.867,20 | 5.850,00 | 6.427,20 | 8.260,20 | 5.218,20 | 5.343,00 | 5.491,20 | 11.263,20 | 78.000,00 |
| 171899190000000 | Outras Transferências da União - AFM | 70.843,08 | 80.092,32 | 57.020,04 | 121.459,80 | 62.952,36 | 76.259,00 | 83.751,36 | 107.573,72 | 67.997,16 | 69.032,40 | 71.554,56 | 146.668,16 | 1.016.400,00 |
| Total Bimestre: | | 141.686,16 | 160.184,64 | 114.197,84 | 232.919,80 | 125.834,56 | 152.529,00 | 167.522,72 | 215.833,92 | 135.194,36 | 138.975,40 | 143.046,16 | 258.331,36 | 1.088.400,00 |
| 172000000000000 | Transferências dos Estados e do Distrito Federal e | 229.661,50 | 259.646,00 | 184.849,50 | 393.752,50 | 205.608,00 | 247.125,00 | 271.508,00 | 348.940,50 | 220.435,50 | 225.707,50 | 231.968,00 | 475.798,00 | 3.295.000,00 |
| Total Bimestre: | | 459.323,00 | 519.292,00 | 369.699,00 | 787.505,00 | 411.216,00 | 494.250,00 | 543.016,00 | 697.881,00 | 440.871,00 | 451.415,00 | 463.936,00 | 951.596,00 | 6.590.000,00 |
| 172800000000000 | Transferências dos Estados - Especificas de Estad | 229.661,50 | 259.646,00 | 184.849,50 | 393.752,50 | 205.608,00 | 247.125,00 | 271.508,00 | 348.940,50 | 220.435,50 | 225.707,50 | 231.968,00 | 475.798,00 | 3.295.000,00 |
| Total Bimestre: | | 459.323,00 | 519.292,00 | 369.699,00 | 787.505,00 | 411.216,00 | 494.250,00 | 543.016,00 | 697.881,00 | 440.871,00 | 451.415,00 | 463.936,00 | 951.596,00 | 6.590.000,00 |
| 172801000000000 | Participação na Receita dos Estados | 214.885,10 | 242.940,40 | 172.956,30 | 368.418,50 | 192.379,20 | 221.225,00 | 254.039,20 | 326.489,20 | 206.252,70 | 211.185,50 | 217.043,20 | 445.185,20 | 3.083.000,00 |
| Total Bimestre: | | 429.770,20 | 485.880,80 | 345.912,60 | 736.837,00 | 384.758,40 | 442.450,00 | 508.078,40 | 652.978,40 | 412.505,40 | 422.371,00 | 434.086,40 | 890.370,40 | 6.166.000,00 |
| 172801100000000 | Cota-Parte do ICMS | 197.599,50 | 223.998,00 | 159.043,50 | 338.782,50 | 176.904,00 | 212.625,00 | 233.604,00 | 300.226,50 | 189.661,50 | 194.197,50 | 199.584,00 | 409.374,00 | 2.835.000,00 |
| Total Bimestre: | | 395.199,00 | 447.996,00 | 318.087,00 | 677.565,00 | 353.808,00 | 425.250,00 | 467.208,00 | 600.453,00 | 389.323,00 | 388.395,00 | 399.168,00 | 818.748,00 | 5.670.000,00 |
| 172801200000000 | Cota-Parte do ICMS - Principal | 14.706,70 | 16.626,80 | 11.837,10 | 25.214,50 | 13.166,40 | 15.825,00 | 17.386,40 | 22.344,90 | 14.115,00 | 14.453,50 | 14.854,40 | 30.468,40 | 211.000,00 |
| Total Bimestre: | | 29.413,40 | 33.253,60 | 23.674,20 | 50.429,00 | 26.332,80 | 31.650,00 | 34.772,80 | 44.689,80 | 28.230,00 | 28.907,00 | 29.708,80 | 60.936,80 | 422.000,00 |
| 172801300000000 | Cota-Parte do IPI - Municípios | 1.463,70 | 1.654,80 | 1.178,10 | 2.509,50 | 1.310,40 | 1.575,00 | 1.730,40 | 2.223,90 | 1.404,90 | 1.438,50 | 1.478,40 | 3.032,40 | 21.000,00 |
| Total Bimestre: | | 2.927,40 | 3.309,60 | 2.356,20 | 5.019,00 | 2.620,80 | 3.150,00 | 3.460,80 | 4.447,80 | 2.809,80 | 2.877,00 | 2.956,80 | 6.064,80 | 42.000,00 |
| 172801400000000 | Cota-Parte da Contribuição de Intervenção no | 1.115,20 | 1.260,80 | 897,60 | 1.912,00 | 998,40 | 1.200,00 | 1.318,40 | 1.694,40 | 1.070,40 | 1.096,00 | 1.126,40 | 2.310,40 | 16.000,00 |
| Total Bimestre: | | 2.230,40 | 2.521,60 | 1.795,20 | 3.824,00 | 1.996,80 | 2.400,00 | 2.636,80 | 3.388,80 | 2.140,80 | 2.192,00 | 2.252,80 | 4.620,80 | 32.000,00 |
| 172801410000000 | Cota-Parte da Contribuição de Intervenção no D | 1.115,20 | 1.260,80 | 897,60 | 1.912,00 | 998,40 | 1.200,00 | 1.318,40 | 1.694,40 | 1.070,40 | 1.096,00 | 1.126,40 | 2.310,40 | 16.000,00 |
| Total Bimestre: | | 2.230,40 | 2.521,60 | 1.795,20 | 3.824,00 | 1.996,80 | 2.400,00 | 2.636,80 | 3.388,80 | 2.140,80 | 2.192,00 | 2.252,80 | 4.620,80 | 32.000,00 |
| 172802000000000 | Transferência da Cota-Parte da Compensação F | 139,40 | 157,60 | 112,20 | 230,60 | 124,80 | 150,00 | 164,80 | 211,80 | 133,80 | 137,00 | 140,80 | 288,80 | 2.000,00 |
| Total Bimestre: | | 278,80 | 315,20 | 224,40 | 461,20 | 249,60 | 300,00 | 329,60 | 423,60 | 267,60 | 274,00 | 281,60 | 577,60 | 4.000,00 |
| 172802100000000 | Cota-Parte da Compensação Financeira de Rec | 69,70 | 78,80 | 56,10 | 119,50 | 62,40 | 75,00 | 82,40 | 105,90 | 66,90 | 68,50 | 70,40 | 144,40 | 1.000,00 |
| Total Bimestre: | | 139,40 | 157,60 | 112,20 | 230,60 | 124,80 | 150,00 | 164,80 | 211,80 | 133,80 | 137,00 | 140,80 | 288,80 | 2.000,00 |
| 172802200000000 | Cota-Parte da Compensação Financeira de Recu | 69,70 | 78,80 | 56,10 | 119,50 | 62,40 | 75,00 | 82,40 | 105,90 | 66,90 | 68,50 | 70,40 | 144,40 | 1.000,00 |
| Total Bimestre: | | 139,40 | 157,60 | 112,20 | 230,60 | 124,80 | 150,00 | 164,80 | 211,80 | 133,80 | 137,00 | 140,80 | 288,80 | 2.000,00 |
| 172802300000000 | Cota-Parte Royalties - Compensação Financeira | 69,70 | 78,80 | 56,10 | 119,50 | 62,40 | 75,00 | 82,40 | 105,90 | 66,90 | 68,50 | 70,40 | 144,40 | 1.000,00 |
| Total Bimestre: | | 139,40 | 157,60 | 112,20 | 230,60 | 124,80 | 150,00 | 164,80 | 211,80 | 133,80 | 137,00 | 140,80 | 288,80 | 2.000,00 |
| 172803000000000 | Transferência de Recursos do Estado para Prog | 12.336,90 | 13.947,60 | 9.929,70 | 21.151,50 | 11.044,80 | 13.275,00 | 14.584,80 | 18.744,30 | 11.841,30 | 12.124,50 | 12.460,80 | 25.558,80 | 177.000,00 |
| Total Bimestre: | | 24.673,80 | 27.895,20 | 19.859,40 | 42.303,00 | 22.089,60 | 26.550,00 | 29.169,60 | 37.488,60 | 23.682,60 | 24.249,00 | 24.921,60 | 51.117,60 | 354.000,00 |
| 172803100000000 | Transferência de Recursos do Estado para Pro | 12.336,90 | 13.947,60 | 9.929,70 | 21.151,50 | 11.044,80 | 13.275,00 | 14.584,80 | 18.744,30 | 11.841,30 | 12.124,50 | 12.460,80 | 25.558,80 | 177.000,00 |
| Total Bimestre: | | 24.673,80 | 27.895,20 | 19.859,40 | 42.303,00 | 22.089,60 | 26.550,00 | 29.169,60 | 37.488,60 | 23.682,60 | 24.249,00 | 24.921,60 | 51.117,60 | 354.000,00 |

Prefeitura Municipal de Cordeiros


MUNICÍPIO DE CORDEIROS CONSOLIDADO BAHIA 13.694.468/0001-75 METAS MENSIS DA RECEITA COM SOMATÓRIOS BIMESTRAIS EXERCÍCIO DE 2021



Emissão: 24/12/2020 18:12:00

| Código | Descrição | Janeiro | Fevereiro | Março | Abril | Maió | Junho | Julho | Agosto | Setembro | Outubro | Novembro | Dezembro | Total |
|------------------|---|------------|------------|------------|--------------|------------|------------|--------------|--------------|------------|------------|------------|--------------|--------------|
| 17280310000000 | Transferência de Recursos do Estado para Progr | 12.336,90 | 13.947,60 | 9.929,70 | 21.151,50 | 11.044,80 | 13.275,00 | 14.384,80 | 18.744,30 | 11.841,30 | 12.124,50 | 12.460,80 | 25.558,80 | 177.000,00 |
| Total Bimestre: | | 26.284,50 | 26.284,50 | 26.284,50 | 31.081,20 | 24.319,80 | 24.319,80 | 35.329,10 | 35.329,10 | 25.995,80 | 25.995,80 | 25.995,80 | 38.019,60 | 4.000,00 |
| 17281000000000 | Transferência de Convênios dos Estados e do Di | 278,80 | 315,20 | 224,40 | 478,00 | 249,60 | 900,00 | 329,60 | 267,60 | 267,60 | 274,00 | 281,60 | 297,60 | 4.000,00 |
| Total Bimestre: | | 594,00 | 594,00 | 594,00 | 702,40 | 499,20 | 783,20 | 299,20 | 299,20 | 299,20 | 310,40 | 320,00 | 345,60 | 859,20 |
| 17281010000000 | Transferências de Convênio dos Estados para c | 6970 | 7880 | 5610 | 11950 | 6240 | 7500 | 8240 | 10590 | 6690 | 6850 | 7040 | 14440 | 1.000,00 |
| Total Bimestre: | | 14850 | 14850 | 10170 | 17560 | 9240 | 11340 | 13340 | 15960 | 10170 | 10170 | 10170 | 20440 | 1.000,00 |
| 17281011000000 | Transferências de Convênio dos Estados para o | 6970 | 7880 | 5610 | 11950 | 6240 | 7500 | 8240 | 10590 | 6690 | 6850 | 7040 | 14440 | 1.000,00 |
| Total Bimestre: | | 14850 | 14850 | 10170 | 17560 | 9240 | 11340 | 13340 | 15960 | 10170 | 10170 | 10170 | 20440 | 1.000,00 |
| 17281020000000 | Transferências de Convênio dos Estados Destin | 6970 | 7880 | 5610 | 11950 | 6240 | 7500 | 8240 | 10590 | 6690 | 6850 | 7040 | 14440 | 1.000,00 |
| Total Bimestre: | | 14850 | 14850 | 10170 | 17560 | 9240 | 11340 | 13340 | 15960 | 10170 | 10170 | 10170 | 20440 | 1.000,00 |
| 17281021000000 | Transferências de Convênio dos Estados Destin | 6970 | 7880 | 5610 | 11950 | 6240 | 7500 | 8240 | 10590 | 6690 | 6850 | 7040 | 14440 | 1.000,00 |
| Total Bimestre: | | 14850 | 14850 | 10170 | 17560 | 9240 | 11340 | 13340 | 15960 | 10170 | 10170 | 10170 | 20440 | 1.000,00 |
| 17281090000000 | Outras Transferências de Convênio dos Estad | 13940 | 15760 | 11220 | 23900 | 12480 | 15000 | 16480 | 21180 | 13380 | 13700 | 14080 | 28880 | 2.000,00 |
| Total Bimestre: | | 29700 | 29700 | 22440 | 35120 | 24960 | 27480 | 31480 | 37660 | 26760 | 27080 | 28880 | 42960 | 2.000,00 |
| 17289991000000 | Outras Transferências de Convênio dos Estados | 2021,30 | 2.285,20 | 1.626,90 | 3.465,50 | 1.809,60 | 2.175,00 | 2.389,60 | 3.071,10 | 1.940,10 | 1.986,50 | 2.041,60 | 4.187,60 | 29.000,00 |
| Total Bimestre: | | 4.306,50 | 4.306,50 | 3.253,80 | 6.931,00 | 3.619,20 | 4.350,00 | 4.779,20 | 6.142,20 | 3.880,20 | 3.973,00 | 4.083,20 | 8.375,20 | 29.000,00 |
| 17289991000000 | Outras Transferências dos Estados - Principal | 2021,30 | 2.285,20 | 1.626,90 | 3.465,50 | 1.809,60 | 2.175,00 | 2.389,60 | 3.071,10 | 1.940,10 | 1.986,50 | 2.041,60 | 4.187,60 | 29.000,00 |
| Total Bimestre: | | 4.306,50 | 4.306,50 | 3.253,80 | 6.931,00 | 3.619,20 | 4.350,00 | 4.779,20 | 6.142,20 | 3.880,20 | 3.973,00 | 4.083,20 | 8.375,20 | 29.000,00 |
| 17500000000000 | Transferências de Outras Instituições Públicas | 460.089,70 | 520.158,80 | 370.516,10 | 788.919,50 | 411.902,40 | 495.075,50 | 543.922,40 | 699.045,90 | 441.606,50 | 452.168,50 | 464.710,40 | 953.184,40 | 6.601.000,00 |
| Total Bimestre: | | 980.248,50 | 980.248,50 | 770.350,50 | 1.577.839,00 | 823.804,80 | 990.151,00 | 1.087.844,80 | 1.398.091,80 | 883.213,00 | 904.337,00 | 929.420,80 | 1.906.368,80 | 6.601.000,00 |
| 17589991000000 | Transferências de Outras Instituições Públicas - Es | 460.089,70 | 520.158,80 | 370.516,10 | 788.919,50 | 411.902,40 | 495.075,50 | 543.922,40 | 699.045,90 | 441.606,50 | 452.168,50 | 464.710,40 | 953.184,40 | 6.601.000,00 |
| Total Bimestre: | | 980.248,50 | 980.248,50 | 770.350,50 | 1.577.839,00 | 823.804,80 | 990.151,00 | 1.087.844,80 | 1.398.091,80 | 883.213,00 | 904.337,00 | 929.420,80 | 1.906.368,80 | 6.601.000,00 |
| 17589991000000 | Transferências de Recursos do Fundo de Mantu | 460.020,00 | 520.080,00 | 370.560,00 | 788.700,00 | 411.840,00 | 495.000,00 | 543.840,00 | 698.940,00 | 441.540,00 | 452.100,00 | 464.640,00 | 953.040,00 | 6.600.000,00 |
| Total Bimestre: | | 980.100,00 | 980.100,00 | 770.200,00 | 1.576.400,00 | 823.680,00 | 989.000,00 | 1.087.680,00 | 1.397.880,00 | 883.080,00 | 904.200,00 | 929.280,00 | 1.906.080,00 | 6.600.000,00 |
| 17586010000000 | Transferências de Recursos do Fundo de Manu | 460.020,00 | 520.080,00 | 370.560,00 | 788.700,00 | 411.840,00 | 495.000,00 | 543.840,00 | 698.940,00 | 441.540,00 | 452.100,00 | 464.640,00 | 953.040,00 | 6.600.000,00 |
| Total Bimestre: | | 980.100,00 | 980.100,00 | 770.200,00 | 1.576.400,00 | 823.680,00 | 989.000,00 | 1.087.680,00 | 1.397.880,00 | 883.080,00 | 904.200,00 | 929.280,00 | 1.906.080,00 | 6.600.000,00 |
| 17580111000000 | Transferências de Recursos do Fundo de Manu | 460.020,00 | 520.080,00 | 370.560,00 | 788.700,00 | 411.840,00 | 495.000,00 | 543.840,00 | 698.940,00 | 441.540,00 | 452.100,00 | 464.640,00 | 953.040,00 | 6.600.000,00 |
| Total Bimestre: | | 980.100,00 | 980.100,00 | 770.200,00 | 1.576.400,00 | 823.680,00 | 989.000,00 | 1.087.680,00 | 1.397.880,00 | 883.080,00 | 904.200,00 | 929.280,00 | 1.906.080,00 | 6.600.000,00 |
| 17589990000000 | Outras Transferências Multigovernamentais | 6970 | 7880 | 5610 | 11950 | 6240 | 7500 | 8240 | 10590 | 6690 | 6850 | 7040 | 14440 | 1.000,00 |
| Total Bimestre: | | 14850 | 14850 | 10170 | 17560 | 9240 | 11340 | 13340 | 15960 | 10170 | 10170 | 10170 | 20440 | 1.000,00 |
| 17589991000000 | Outras Transferências Multigovernamentais | 6970 | 7880 | 5610 | 11950 | 6240 | 7500 | 8240 | 10590 | 6690 | 6850 | 7040 | 14440 | 1.000,00 |
| Total Bimestre: | | 14850 | 14850 | 10170 | 17560 | 9240 | 11340 | 13340 | 15960 | 10170 | 10170 | 10170 | 20440 | 1.000,00 |
| 1758999110000000 | Outras Transferências Multigovernamentais - Pr | 6970 | 7880 | 5610 | 11950 | 6240 | 7500 | 8240 | 10590 | 6690 | 6850 | 7040 | 14440 | 1.000,00 |
| Total Bimestre: | | 14850 | 14850 | 10170 | 17560 | 9240 | 11340 | 13340 | 15960 | 10170 | 10170 | 10170 | 20440 | 1.000,00 |
| 19000000000000 | Outras Receitas Correntes | 3.624,40 | 4.097,60 | 2.917,20 | 6.214,00 | 3.244,80 | 3.900,00 | 4.284,80 | 5.506,80 | 3.478,80 | 3.502,00 | 3.660,80 | 7.508,80 | 52.000,00 |
| Total Bimestre: | | 7.722,00 | 7.722,00 | 5.834,40 | 12.428,00 | 6.489,60 | 7.800,00 | 8.569,60 | 11.013,60 | 7.307,60 | 7.004,00 | 7.691,60 | 15.017,60 | 52.000,00 |
| 19100000000000 | Moitas Administrativas, Contratuais e Judicials | 6970 | 7880 | 5610 | 11950 | 6240 | 7500 | 8240 | 10590 | 6690 | 6850 | 7040 | 14440 | 1.000,00 |
| Total Bimestre: | | 14850 | 14850 | 10170 | 17560 | 9240 | 11340 | 13340 | 15960 | 10170 | 10170 | 10170 | 20440 | 1.000,00 |
| 19100700000000 | Moitas Aplicadas pelos Tribunais de Contas | 6970 | 7880 | 5610 | 11950 | 6240 | 7500 | 8240 | 10590 | 6690 | 6850 | 7040 | 14440 | 1.000,00 |
| Total Bimestre: | | 14850 | 14850 | 10170 | 17560 | 9240 | 11340 | 13340 | 15960 | 10170 | 10170 | 10170 | 20440 | 1.000,00 |
| 1910070100000000 | Moitas Aplicadas pelos Tribunais de Contas - I | 6970 | 7880 | 5610 | 11950 | 6240 | 7500 | 8240 | 10590 | 6690 | 6850 | 7040 | 14440 | 1.000,00 |
| Total Bimestre: | | 14850 | 14850 | 10170 | 17560 | 9240 | 11340 | 13340 | 15960 | 10170 | 10170 | 10170 | 20440 | 1.000,00 |
| 19200000000000 | Indenizações, Restituições e Ressarcimentos | 3.275,90 | 3.703,60 | 2.636,70 | 5.616,50 | 2.932,80 | 3.525,00 | 3.872,80 | 4.977,80 | 3.144,30 | 3.219,50 | 3.308,80 | 6.786,80 | 47.000,00 |
| Total Bimestre: | | 6.979,50 | 6.979,50 | 5.273,40 | 11.233,00 | 5.865,60 | 7.050,00 | 7.745,60 | 9.955,60 | 6.288,60 | 6.439,00 | 6.617,60 | 13.573,60 | 47.000,00 |
| 19210000000000 | Indenizações | 3.136,50 | 3.546,00 | 2.524,50 | 5.377,50 | 2.808,00 | 3.375,00 | 3.708,00 | 4.765,50 | 3.010,50 | 3.082,50 | 3.168,00 | 6.498,00 | 45.000,00 |
| Total Bimestre: | | 6.273,00 | 6.273,00 | 4.649,00 | 10.755,00 | 5.616,00 | 6.750,00 | 7.416,00 | 9.531,00 | 6.021,00 | 6.165,00 | 6.336,00 | 12.986,00 | 45.000,00 |
| 19219900000000 | Outras Indenizações | 3.136,50 | 3.546,00 | 2.524,50 | 5.377,50 | 2.808,00 | 3.375,00 | 3.708,00 | 4.765,50 | 3.010,50 | 3.082,50 | 3.168,00 | 6.498,00 | 45.000,00 |
| Total Bimestre: | | 6.273,00 | 6.273,00 | 4.649,00 | 10.755,00 | 5.616,00 | 6.750,00 | 7.416,00 | 9.531,00 | 6.021,00 | 6.165,00 | 6.336,00 | 12.986,00 | 45.000,00 |
| 19219910000000 | Outras Indenizações | 3.136,50 | 3.546,00 | 2.524,50 | 5.377,50 | 2.808,00 | 3.375,00 | 3.708,00 | 4.765,50 | 3.010,50 | 3.082,50 | 3.168,00 | 6.498,00 | 45.000,00 |
| Total Bimestre: | | 6.273,00 | 6.273,00 | 4.649,00 | 10.755,00 | 5.616,00 | 6.750,00 | 7.416,00 | 9.531,00 | 6.021,00 | 6.165,00 | 6.336,00 | 12.986,00 | 45.000,00 |
| 19219910000000 | Total Bimestre: | 6.273,00 | 6.273,00 | 4.649,00 | 10.755,00 | 5.616,00 | 6.750,00 | 7.416,00 | 9.531,00 | 6.021,00 | 6.165,00 | 6.336,00 | 12.986,00 | 45.000,00 |

Prefeitura Municipal de Cordeiros



MUNICÍPIO DE CORDEIROS
CONSOLIDADO
BÁHIA
13.694.468/0001-75
13.694.468/0001-75
METAS MENSAIS DA RECEITA COM SOMATÓRIOS BIMESTRAIS
EXERCÍCIO DE 2021

Emissão: 24/12/2020 18:12:00

| Código | Descrição | Janero | Fevereiro | Março | Abril | Maió | Junho | Julho | Agosto | Setembro | Outubro | Novembro | Dezembro | Total |
|-----------------|---|------------|------------|-----------|------------|------------|------------|------------|------------|------------|------------|------------|------------|--------------|
| 192199110000000 | Outras Indenizações - Principal | 3.136,50 | 3.546,00 | 2.524,50 | 5.377,50 | 2.808,00 | 3.375,00 | 3.708,00 | 4.765,50 | 3.010,50 | 3.082,50 | 3.168,00 | 6.998,00 | 45.000,00 |
| Total Bimestre: | | 6.882,50 | 7.992,00 | 5.049,00 | 10.755,00 | 5.616,00 | 6.750,00 | 7.416,00 | 9.531,00 | 6.021,00 | 6.165,00 | 6.336,00 | 13.996,00 | 90.000,00 |
| 192200000000000 | Restituições | 139,40 | 157,60 | 112,20 | 290,00 | 124,80 | 150,00 | 164,80 | 211,80 | 133,80 | 137,00 | 140,80 | 288,80 | 2.000,00 |
| Total Bimestre: | | 297,00 | 352,00 | 260,00 | 594,00 | 260,00 | 320,00 | 354,00 | 463,60 | 299,00 | 314,00 | 321,60 | 577,60 | 4.000,00 |
| 192299000000000 | Outras Restituições | 139,40 | 157,60 | 112,20 | 290,00 | 124,80 | 150,00 | 164,80 | 211,80 | 133,80 | 137,00 | 140,80 | 288,80 | 2.000,00 |
| Total Bimestre: | | 297,00 | 352,00 | 260,00 | 594,00 | 260,00 | 320,00 | 354,00 | 463,60 | 299,00 | 314,00 | 321,60 | 577,60 | 4.000,00 |
| 192299110000000 | Outras Restituições - Principal | 69,70 | 78,80 | 56,10 | 195,00 | 62,40 | 75,00 | 82,40 | 105,90 | 66,90 | 68,50 | 70,40 | 144,40 | 1.000,00 |
| Total Bimestre: | | 148,50 | 188,30 | 137,40 | 374,00 | 137,40 | 150,00 | 188,30 | 242,90 | 166,50 | 174,00 | 180,80 | 372,80 | 2.000,00 |
| 192299110700000 | Outras Restituições - Principal - Outras Restit | 69,70 | 78,80 | 56,10 | 195,00 | 62,40 | 75,00 | 82,40 | 105,90 | 66,90 | 68,50 | 70,40 | 144,40 | 1.000,00 |
| Total Bimestre: | | 148,50 | 188,30 | 137,40 | 374,00 | 137,40 | 150,00 | 188,30 | 242,90 | 166,50 | 174,00 | 180,80 | 372,80 | 2.000,00 |
| 192299130000000 | Outras Restituições - Dívida Ativa | 69,70 | 78,80 | 56,10 | 195,00 | 62,40 | 75,00 | 82,40 | 105,90 | 66,90 | 68,50 | 70,40 | 144,40 | 1.000,00 |
| Total Bimestre: | | 148,50 | 188,30 | 137,40 | 374,00 | 137,40 | 150,00 | 188,30 | 242,90 | 166,50 | 174,00 | 180,80 | 372,80 | 2.000,00 |
| 192299130700000 | Outras Restituições - Dívida Ativa - Outras Re | 69,70 | 78,80 | 56,10 | 195,00 | 62,40 | 75,00 | 82,40 | 105,90 | 66,90 | 68,50 | 70,40 | 144,40 | 1.000,00 |
| Total Bimestre: | | 148,50 | 188,30 | 137,40 | 374,00 | 137,40 | 150,00 | 188,30 | 242,90 | 166,50 | 174,00 | 180,80 | 372,80 | 2.000,00 |
| 199000000000000 | Demais Receitas Correntes | 278,80 | 315,20 | 224,40 | 478,00 | 249,60 | 300,00 | 329,60 | 423,60 | 267,60 | 274,00 | 281,60 | 577,60 | 4.000,00 |
| Total Bimestre: | | 594,00 | 644,00 | 478,00 | 956,00 | 499,20 | 600,00 | 659,20 | 847,20 | 534,20 | 548,00 | 563,20 | 1155,20 | 8.000,00 |
| 199099000000000 | Outras Receitas | 278,80 | 315,20 | 224,40 | 478,00 | 249,60 | 300,00 | 329,60 | 423,60 | 267,60 | 274,00 | 281,60 | 577,60 | 4.000,00 |
| Total Bimestre: | | 594,00 | 644,00 | 478,00 | 956,00 | 499,20 | 600,00 | 659,20 | 847,20 | 534,20 | 548,00 | 563,20 | 1155,20 | 8.000,00 |
| 199099100000000 | Outras Receitas - Primárias | 209,10 | 236,40 | 168,30 | 358,50 | 187,20 | 225,00 | 247,20 | 317,20 | 200,70 | 205,50 | 211,20 | 433,20 | 3.000,00 |
| Total Bimestre: | | 418,20 | 472,80 | 336,60 | 717,00 | 374,40 | 450,00 | 494,40 | 634,40 | 401,40 | 411,00 | 422,40 | 866,40 | 6.000,00 |
| 199099200000000 | Outras Receitas - Secundárias | 69,70 | 78,80 | 56,10 | 195,00 | 62,40 | 75,00 | 82,40 | 106,40 | 66,90 | 68,50 | 70,40 | 144,40 | 1.000,00 |
| Total Bimestre: | | 148,50 | 188,30 | 137,40 | 374,00 | 137,40 | 150,00 | 188,30 | 242,90 | 166,50 | 174,00 | 180,80 | 372,80 | 2.000,00 |
| 199099200000000 | Outras Receitas - Primárias - Multas e Juros de I | 69,70 | 78,80 | 56,10 | 195,00 | 62,40 | 75,00 | 82,40 | 106,40 | 66,90 | 68,50 | 70,40 | 144,40 | 1.000,00 |
| Total Bimestre: | | 148,50 | 188,30 | 137,40 | 374,00 | 137,40 | 150,00 | 188,30 | 242,90 | 166,50 | 174,00 | 180,80 | 372,80 | 2.000,00 |
| 199099200000000 | Outras Receitas - Secundárias - Multas e Juros de I | 69,70 | 78,80 | 56,10 | 195,00 | 62,40 | 75,00 | 82,40 | 106,40 | 66,90 | 68,50 | 70,40 | 144,40 | 1.000,00 |
| Total Bimestre: | | 148,50 | 188,30 | 137,40 | 374,00 | 137,40 | 150,00 | 188,30 | 242,90 | 166,50 | 174,00 | 180,80 | 372,80 | 2.000,00 |
| 199099130000000 | Outras Receitas - Primárias - Dívida Ativa | 69,70 | 78,80 | 56,10 | 195,00 | 62,40 | 75,00 | 82,40 | 106,40 | 66,90 | 68,50 | 70,40 | 144,40 | 1.000,00 |
| Total Bimestre: | | 148,50 | 188,30 | 137,40 | 374,00 | 137,40 | 150,00 | 188,30 | 242,90 | 166,50 | 174,00 | 180,80 | 372,80 | 2.000,00 |
| 199099200000000 | Outras Receitas - Financeiras | 69,70 | 78,80 | 56,10 | 195,00 | 62,40 | 75,00 | 82,40 | 106,40 | 66,90 | 68,50 | 70,40 | 144,40 | 1.000,00 |
| Total Bimestre: | | 148,50 | 188,30 | 137,40 | 374,00 | 137,40 | 150,00 | 188,30 | 242,90 | 166,50 | 174,00 | 180,80 | 372,80 | 2.000,00 |
| 199099220000000 | Outras Receitas - Financeiras - Multas e Juros de I | 69,70 | 78,80 | 56,10 | 195,00 | 62,40 | 75,00 | 82,40 | 106,40 | 66,90 | 68,50 | 70,40 | 144,40 | 1.000,00 |
| Total Bimestre: | | 148,50 | 188,30 | 137,40 | 374,00 | 137,40 | 150,00 | 188,30 | 242,90 | 166,50 | 174,00 | 180,80 | 372,80 | 2.000,00 |
| 200000000000000 | Receitas de Capital | 55.341,80 | 62.567,20 | 44.543,40 | 94.883,00 | 49.545,60 | 59.550,00 | 65.425,60 | 84.084,60 | 53.118,60 | 54.389,00 | 55.897,60 | 114.653,60 | 794.000,00 |
| Total Bimestre: | | 117.309,00 | 139.224,40 | 99.086,80 | 209.736,00 | 119.091,20 | 149.100,00 | 160.851,20 | 218.169,20 | 136.237,20 | 138.778,00 | 141.795,20 | 309.307,20 | 2.168.000,00 |
| 210000000000000 | Operações de Crédito | 697,00 | 788,00 | 561,00 | 1.195,00 | 624,00 | 750,00 | 824,00 | 1.059,00 | 669,00 | 685,00 | 704,00 | 1.444,00 | 10.000,00 |
| Total Bimestre: | | 1.485,00 | 1.756,00 | 1.195,00 | 2.390,00 | 1.248,00 | 1.500,00 | 1.648,00 | 2.118,00 | 1.338,00 | 1.370,00 | 1.408,00 | 2.888,00 | 20.000,00 |
| 211000000000000 | Operações de Crédito - Mercado Interno | 697,00 | 788,00 | 561,00 | 1.195,00 | 624,00 | 750,00 | 824,00 | 1.059,00 | 669,00 | 685,00 | 704,00 | 1.444,00 | 10.000,00 |
| Total Bimestre: | | 1.485,00 | 1.756,00 | 1.195,00 | 2.390,00 | 1.248,00 | 1.500,00 | 1.648,00 | 2.118,00 | 1.338,00 | 1.370,00 | 1.408,00 | 2.888,00 | 20.000,00 |
| 211900000000000 | Outras Operações de Crédito - Mercado Interno | 697,00 | 788,00 | 561,00 | 1.195,00 | 624,00 | 750,00 | 824,00 | 1.059,00 | 669,00 | 685,00 | 704,00 | 1.444,00 | 10.000,00 |
| Total Bimestre: | | 1.485,00 | 1.756,00 | 1.195,00 | 2.390,00 | 1.248,00 | 1.500,00 | 1.648,00 | 2.118,00 | 1.338,00 | 1.370,00 | 1.408,00 | 2.888,00 | 20.000,00 |
| 211900100000000 | Outras Operações de Crédito - Mercado Intern | 697,00 | 788,00 | 561,00 | 1.195,00 | 624,00 | 750,00 | 824,00 | 1.059,00 | 669,00 | 685,00 | 704,00 | 1.444,00 | 10.000,00 |
| Total Bimestre: | | 1.485,00 | 1.756,00 | 1.195,00 | 2.390,00 | 1.248,00 | 1.500,00 | 1.648,00 | 2.118,00 | 1.338,00 | 1.370,00 | 1.408,00 | 2.888,00 | 20.000,00 |
| 211900100000000 | Outras Operações de Crédito - Mercado Interno | 697,00 | 788,00 | 561,00 | 1.195,00 | 624,00 | 750,00 | 824,00 | 1.059,00 | 669,00 | 685,00 | 704,00 | 1.444,00 | 10.000,00 |
| Total Bimestre: | | 1.485,00 | 1.756,00 | 1.195,00 | 2.390,00 | 1.248,00 | 1.500,00 | 1.648,00 | 2.118,00 | 1.338,00 | 1.370,00 | 1.408,00 | 2.888,00 | 20.000,00 |
| 211900100000000 | Outras Operações de Crédito - Mercado Interno | 697,00 | 788,00 | 561,00 | 1.195,00 | 624,00 | 750,00 | 824,00 | 1.059,00 | 669,00 | 685,00 | 704,00 | 1.444,00 | 10.000,00 |
| Total Bimestre: | | 1.485,00 | 1.756,00 | 1.195,00 | 2.390,00 | 1.248,00 | 1.500,00 | 1.648,00 | 2.118,00 | 1.338,00 | 1.370,00 | 1.408,00 | 2.888,00 | 20.000,00 |
| 211900100000000 | Outras Operações de Crédito - Mercado Interno | 697,00 | 788,00 | 561,00 | 1.195,00 | 624,00 | 750,00 | 824,00 | 1.059,00 | 669,00 | 685,00 | 704,00 | 1.444,00 | 10.000,00 |
| Total Bimestre: | | 1.485,00 | 1.756,00 | 1.195,00 | 2.390,00 | 1.248,00 | 1.500,00 | 1.648,00 | 2.118,00 | 1.338,00 | 1.370,00 | 1.408,00 | 2.888,00 | 20.000,00 |
| 211900100000000 | Outras Operações de Crédito - Mercado Interno | 697,00 | 788,00 | 561,00 | 1.195,00 | 624,00 | 750,00 | 824,00 | 1.059,00 | 669,00 | 685,00 | 704,00 | 1.444,00 | 10.000,00 |
| Total Bimestre: | | 1.485,00 | 1.756,00 | 1.195,00 | 2.390,00 | 1.248,00 | 1.500,00 | 1.648,00 | 2.118,00 | 1.338,00 | 1.370,00 | 1.408,00 | 2.888,00 | 20.000,00 |
| 211900100000000 | Outras Operações de Crédito - Mercado Interno | 697,00 | 788,00 | 561,00 | 1.195,00 | 624,00 | 750,00 | 824,00 | 1.059,00 | 669,00 | 685,00 | 704,00 | 1.444,00 | 10.000,00 |
| Total Bimestre: | | 1.485,00 | 1.756,00 | 1.195,00 | 2.390,00 | 1.248,00 | 1.500,00 | 1.648,00 | 2.118,00 | 1.338,00 | 1.370,00 | 1.408,00 | 2.888,00 | 20.000,00 |
| 220000000000000 | Alienação de Bens | 6.412,40 | 7.249,60 | 5.161,20 | 10.994,80 | 5.740,80 | 6.900,00 | 7.808,80 | 9.742,80 | 6.154,80 | 6.302,00 | 6.476,80 | 13.284,80 | 92.000,00 |
| Total Bimestre: | | 13.062,00 | 16.155,20 | 10.322,40 | 22.989,60 | 11.481,60 | 13.800,00 | 15.617,60 | 19.485,60 | 12.309,60 | 12.604,00 | 12.953,60 | 26.569,60 | 184.000,00 |
| 221000000000000 | Alienação de Bens Móveis | 6.342,70 | 7.170,80 | 5.105,10 | 10.874,50 | 5.678,40 | 6.825,00 | 7.498,40 | 9.332,40 | 6.087,90 | 6.233,50 | 6.406,40 | 13.140,40 | 91.000,00 |
| Total Bimestre: | | 13.333,50 | 15.979,60 | 10.283,50 | 21.749,00 | 11.356,80 | 13.650,00 | 14.996,80 | 18.664,80 | 12.175,80 | 12.467,00 | 12.812,80 | 26.540,80 | 184.000,00 |
| 221300000000000 | Alienação de Bens Móveis e Semovientes | 6.342,70 | 7.170,80 | 5.105,10 | 10.874,50 | 5.678,40 | 6.825,00 | 7.498,40 | 9.332,40 | 6.087,90 | 6.233,50 | 6.406,40 | 13.140,40 | 91.000,00 |
| Total Bimestre: | | 13.333,50 | 15.979,60 | 10.283,50 | 21.749,00 | 11.356,80 | 13.650,00 | 14.996,80 | 18.664,80 | 12.175,80 | 12.467,00 | 12.812,80 | 26.540,80 | 184.000,00 |
| 221300100000000 | Alienação de Bens Móveis e Semovientes | 6.342,70 | 7.170,80 | 5.105,10 | 10.874,50 | 5.678,40 | 6.825,00 | 7.498,40 | 9.332,40 | 6.087,90 | 6.233,50 | 6.406,40 | 13.140,40 | 91.000,00 |
| Total Bimestre: | | 13.333,50 | 15.979,60 | 10.283,50 | 21.749,00 | 11.356,80 | 13.650,00 | 14.996,80 | 18.664,80 | 12.175,80 | 12.467,00 | 12.812,80 | 26.540,80 | 184.000,00 |
| 221300100000000 | Alienação de Bens Móveis e Semovientes - Princ | 6.342,70 | 7.170,80 | 5.105,10 | 10.874,50 | 5.678,40 | 6.825,00 | 7.498,40 | 9.332,40 | 6.087,90 | 6.233,50 | 6.406,40 | 13.140,40 | 91.000,00 |
| Total Bimestre: | | 13.333,50 | 15.979,60 | 10.283,50 | 21.749,00 | 11.356,80 | 13.650,00 | 14.996,80 | 18.664,80 | 12.175,80 | 12.467,00 | 12.812,80 | 26.540,80 | 184.000,00 |
| 222000000000000 | Alienação de Bens Imóveis | 697,00 | 788,00 | 561,00 | 1.195,00 | 624,00 | 750,00 | 824,00 | 1.059,00 | 669,00 | 685,00 | 704,00 | 1.444,00 | 10.000,00 |
| Total Bimestre: | | 1.485,00 | 1.756,00 | 1.195,00 | 2.390,00 | 1.248,00 | 1.500,00 | 1.648,00 | 2.118,00 | 1.338,00 | 1.370,00 | 1.408,00 | 2.888,00 | 20.000,00 |
| 222000100000000 | Alienação de Bens Imóveis | 697,00 | | | | | | | | | | | | |

Prefeitura Municipal de Cordeiros



MUNICÍPIO DE CORDEIROS
CONSOLIDADO
BAHIA
 13.694.468/0001-75
METAS MENSIS DA RECEITA COM SOMATÓRIOS BIMESTRAIS
EXERCÍCIO DE 2021

Emissão: 24/12/2020 18:12:00

| Código | Descrição | Janero | Fevereiro | Março | Abril | Maior | Junho | Julho | Agosto | Setembro | Outubro | Novembro | Dezembro | Total |
|----------------|---|----------|-----------|---------|----------|---------|----------|----------|----------|----------|---------|----------|----------|---------------|
| 22200010000000 | Alimentação de Boas Imóveis - Principal | 6970 | 7880 | 5610 | 11950 | 6240 | 7500 | 8240 | 10550 | 6630 | 6850 | 7040 | 14440 | 1.000.000 |
| | Total Bimestre: | 14850 | 14850 | 5610 | 11950 | 6240 | 7500 | 8240 | 10550 | 6630 | 6850 | 7040 | 21480 | 1.000.000 |
| 23000000000000 | Amortização de Empréstimos | 6970 | 7880 | 5610 | 11950 | 6240 | 7500 | 8240 | 10550 | 6630 | 6850 | 7040 | 14440 | 1.000.000 |
| | Total Bimestre: | 14850 | 14850 | 5610 | 11950 | 6240 | 7500 | 8240 | 10550 | 6630 | 6850 | 7040 | 21480 | 1.000.000 |
| 23000600000000 | Amortização de Empréstimos Contratuais | 6970 | 7880 | 5610 | 11950 | 6240 | 7500 | 8240 | 10550 | 6630 | 6850 | 7040 | 14440 | 1.000.000 |
| | Total Bimestre: | 14850 | 14850 | 5610 | 11950 | 6240 | 7500 | 8240 | 10550 | 6630 | 6850 | 7040 | 21480 | 1.000.000 |
| 23000610000000 | Amortização de Empréstimos Contratuais | 6970 | 7880 | 5610 | 11950 | 6240 | 7500 | 8240 | 10550 | 6630 | 6850 | 7040 | 14440 | 1.000.000 |
| | Total Bimestre: | 14850 | 14850 | 5610 | 11950 | 6240 | 7500 | 8240 | 10550 | 6630 | 6850 | 7040 | 21480 | 1.000.000 |
| 23000611000000 | Amortização de Empréstimos Contratuais - Prin | 6970 | 7880 | 5610 | 11950 | 6240 | 7500 | 8240 | 10550 | 6630 | 6850 | 7040 | 14440 | 1.000.000 |
| | Total Bimestre: | 14850 | 14850 | 5610 | 11950 | 6240 | 7500 | 8240 | 10550 | 6630 | 6850 | 7040 | 21480 | 1.000.000 |
| 24000000000000 | Transferências de Capital | 4809300 | 5437200 | 3870900 | 8245500 | 4305600 | 5175000 | 5685600 | 7107100 | 4616100 | 4726500 | 4857600 | 9963600 | 690.000.000 |
| | Total Bimestre: | 10246500 | 12116500 | 8245800 | 13097000 | 9486600 | 10929700 | 12321200 | 15202700 | 9545600 | 9545600 | 10000000 | 14823200 | 1.482.320.000 |
| 24100000000000 | Transferências da União e de suas Entidades | 4007750 | 4531000 | 3225750 | 6671250 | 3588000 | 4312500 | 4738000 | 6089250 | 3846750 | 3938750 | 4080000 | 8300000 | 575.000.000 |
| | Total Bimestre: | 8538750 | 10097000 | 6653250 | 13342500 | 7176000 | 8624500 | 9476000 | 12171500 | 7693500 | 7878000 | 8080000 | 16600000 | 1.660.000.000 |
| 24100010000000 | Transferências da União e de suas Entidades | 3290810 | 3727240 | 2653530 | 5652500 | 2951520 | 3547500 | 3897520 | 5009070 | 3164370 | 3240050 | 3329920 | 6830120 | 473.000.000 |
| | Total Bimestre: | 7024050 | 8305880 | 5307060 | 11308300 | 5603040 | 6995000 | 7587040 | 9008140 | 6407370 | 6404200 | 6604420 | 13160040 | 1.316.004.000 |
| 24100011000000 | Transferências da União e de suas Entidades - P | 3290810 | 3727240 | 2653530 | 5652500 | 2951520 | 3547500 | 3897520 | 5009070 | 3164370 | 3240050 | 3329920 | 6830120 | 473.000.000 |
| | Total Bimestre: | 7024050 | 8305880 | 5307060 | 11308300 | 5603040 | 6995000 | 7587040 | 9008140 | 6407370 | 6404200 | 6604420 | 13160040 | 1.316.004.000 |
| 24180000000000 | Transferências da União - Específicas de Estados, | 710940 | 833760 | 572220 | 1218900 | 636480 | 765000 | 840480 | 1080180 | 6823380 | 698740 | 718080 | 1472880 | 102.000.000 |
| | Total Bimestre: | 1514700 | 1791200 | 1144400 | 2437800 | 1301360 | 1615000 | 1845280 | 2160360 | 1381080 | 1381080 | 1419090 | 2190960 | 1.419.096.000 |
| 24180100000000 | Transferências da União a Consórcios Públicos | 627300 | 709200 | 504900 | 1075500 | 561600 | 675000 | 741600 | 953100 | 602100 | 616500 | 633600 | 1299600 | 90.000.000 |
| | Total Bimestre: | 1306500 | 1584600 | 1009800 | 2151000 | 1118160 | 1342500 | 1488200 | 1906200 | 1203100 | 1203100 | 1239200 | 2599200 | 2.599.200.000 |
| 24180110000000 | Transferências da União a Consórcios Públicos - | 627300 | 709200 | 504900 | 1075500 | 561600 | 675000 | 741600 | 953100 | 602100 | 616500 | 633600 | 1299600 | 90.000.000 |
| | Total Bimestre: | 1306500 | 1584600 | 1009800 | 2151000 | 1118160 | 1342500 | 1488200 | 1906200 | 1203100 | 1203100 | 1239200 | 2599200 | 2.599.200.000 |
| 24180300000000 | Transfer. de Recursos do Sistema Único de Sude | 6970 | 7880 | 5610 | 11950 | 6240 | 7500 | 8240 | 10550 | 6690 | 6850 | 7040 | 14440 | 1.000.000 |
| | Total Bimestre: | 14850 | 14850 | 5610 | 11950 | 6240 | 7500 | 8240 | 10550 | 6690 | 6850 | 7040 | 14440 | 1.000.000 |
| 24180310000000 | Transfer. de Recursos do SUS - Atenção Prim | 6970 | 7880 | 5610 | 11950 | 6240 | 7500 | 8240 | 10550 | 6690 | 6850 | 7040 | 14440 | 1.000.000 |
| | Total Bimestre: | 14850 | 14850 | 5610 | 11950 | 6240 | 7500 | 8240 | 10550 | 6690 | 6850 | 7040 | 14440 | 1.000.000 |
| 24180311000000 | Transfer. de Recursos do SUS - Atenção Primár | 6970 | 7880 | 5610 | 11950 | 6240 | 7500 | 8240 | 10550 | 6690 | 6850 | 7040 | 14440 | 1.000.000 |
| | Total Bimestre: | 14850 | 14850 | 5610 | 11950 | 6240 | 7500 | 8240 | 10550 | 6690 | 6850 | 7040 | 14440 | 1.000.000 |
| 24180500000000 | Transferências de Recursos Destinados a Progra | 6970 | 7880 | 5610 | 11950 | 6240 | 7500 | 8240 | 10550 | 6690 | 6850 | 7040 | 14440 | 1.000.000 |
| | Total Bimestre: | 14850 | 14850 | 5610 | 11950 | 6240 | 7500 | 8240 | 10550 | 6690 | 6850 | 7040 | 14440 | 1.000.000 |
| 24180510000000 | Prog. de Apoio ao Transp. Escolar para Educa | 6970 | 7880 | 5610 | 11950 | 6240 | 7500 | 8240 | 10550 | 6690 | 6850 | 7040 | 14440 | 1.000.000 |
| | Total Bimestre: | 14850 | 14850 | 5610 | 11950 | 6240 | 7500 | 8240 | 10550 | 6690 | 6850 | 7040 | 14440 | 1.000.000 |
| 24181000000000 | Transferência de Convênios da União e de suas I | 55760 | 63040 | 44880 | 95600 | 49920 | 60000 | 65920 | 84720 | 53520 | 54800 | 56320 | 115520 | 8.000.000 |
| | Total Bimestre: | 111520 | 127080 | 89760 | 191200 | 99840 | 120000 | 131840 | 169440 | 107040 | 109600 | 112640 | 231040 | 1.600.000 |
| 24181010000000 | Transferências de Convênio da União para o S | 6970 | 7880 | 5610 | 11950 | 6240 | 7500 | 8240 | 10550 | 6690 | 6850 | 7040 | 14440 | 1.000.000 |
| | Total Bimestre: | 14850 | 14850 | 5610 | 11950 | 6240 | 7500 | 8240 | 10550 | 6690 | 6850 | 7040 | 14440 | 1.000.000 |
| 24181011000000 | Transferências de Convênio da União para o Sis | 6970 | 7880 | 5610 | 11950 | 6240 | 7500 | 8240 | 10550 | 6690 | 6850 | 7040 | 14440 | 1.000.000 |
| | Total Bimestre: | 14850 | 14850 | 5610 | 11950 | 6240 | 7500 | 8240 | 10550 | 6690 | 6850 | 7040 | 14440 | 1.000.000 |
| 24181020000000 | Transferências de Convênio da União destin | 6970 | 7880 | 5610 | 11950 | 6240 | 7500 | 8240 | 10550 | 6690 | 6850 | 7040 | 14440 | 1.000.000 |
| | Total Bimestre: | 14850 | 14850 | 5610 | 11950 | 6240 | 7500 | 8240 | 10550 | 6690 | 6850 | 7040 | 14440 | 1.000.000 |
| 24181021000000 | Transferências de Convênio da União destinadas | 6970 | 7880 | 5610 | 11950 | 6240 | 7500 | 8240 | 10550 | 6690 | 6850 | 7040 | 14440 | 1.000.000 |
| | Total Bimestre: | 14850 | 14850 | 5610 | 11950 | 6240 | 7500 | 8240 | 10550 | 6690 | 6850 | 7040 | 14440 | 1.000.000 |
| 24181050000000 | Transferências de Convênios da União destin | 6970 | 7880 | 5610 | 11950 | 6240 | 7500 | 8240 | 10550 | 6690 | 6850 | 7040 | 14440 | 1.000.000 |
| | Total Bimestre: | 14850 | 14850 | 5610 | 11950 | 6240 | 7500 | 8240 | 10550 | 6690 | 6850 | 7040 | 14440 | 1.000.000 |
| 24181051000000 | Transferências de Convênios da União destinad | 6970 | 7880 | 5610 | 11950 | 6240 | 7500 | 8240 | 10550 | 6690 | 6850 | 7040 | 14440 | 1.000.000 |
| | Total Bimestre: | 14850 | 14850 | 5610 | 11950 | 6240 | 7500 | 8240 | 10550 | 6690 | 6850 | 7040 | 14440 | 1.000.000 |
| 24181070000000 | Transferências de Convênios da União destin | 6970 | 7880 | 5610 | 11950 | 6240 | 7500 | 8240 | 10550 | 6690 | 6850 | 7040 | 14440 | 1.000.000 |
| | Total Bimestre: | 14850 | 14850 | 5610 | 11950 | 6240 | 7500 | 8240 | 10550 | 6690 | 6850 | 7040 | 14440 | 1.000.000 |
| 24181071000000 | Transferências de Convênios da União destinad | 6970 | 7880 | 5610 | 11950 | 6240 | 7500 | 8240 | 10550 | 6690 | 6850 | 7040 | 14440 | 1.000.000 |
| | Total Bimestre: | 14850 | 14850 | 5610 | 11950 | 6240 | 7500 | 8240 | 10550 | 6690 | 6850 | 7040 | 14440 | 1.000.000 |
| 24181090000000 | Otras Transferências de Convênios da União | 27880 | 31520 | 22440 | 47800 | 24960 | 30000 | 32960 | 42360 | 26760 | 27400 | 28160 | 57260 | 4.000.000 |
| | Total Bimestre: | 55760 | 63040 | 44880 | 95600 | 49920 | 60000 | 65920 | 84720 | 53520 | 54800 | 56320 | 115520 | 1.600.000 |

Prefeitura Municipal de Cordeiros




MUNICÍPIO DE CORDEIROS
CONSOLIDADO
BAHIA
 13.694.468/0001-75
METAS MENSIS DA RECEITA COM SOMATÓRIOS BIMESTRAIS
EXERCÍCIO DE 2021

Emissão: 24/12/2020 18:12:00

| Código | Descrição | Janero | Fevereiro | Março | Abril | Maió | Junho | Julho | Agosto | Setembro | Outubro | Novembro | Dezembro | Total |
|------------------------|--|---------------------|---------------------|---------------------|---------------------|---------------------|---------------------|---------------------|---------------------|---------------------|---------------------|---------------------|---------------------|-----------------------|
| 241810910000000 | Outras Transferências de Convênios da União - | 278.80 | 315,20 | 224,40 | 478,00 | 249,60 | 300,00 | 329,60 | 423,60 | 267,60 | 274,00 | 281,60 | 577,60 | 4.000,00 |
| Total Bimestre: | | 594,00 | 594,00 | 594,00 | 702,40 | 594,60 | 594,00 | 752,20 | 752,20 | 531,20 | 531,00 | 859,20 | 859,20 | 2.000,00 |
| 241899000000000 | Outras Transferências da União | 139,40 | 157,60 | 112,20 | 290,00 | 124,80 | 150,00 | 164,80 | 211,80 | 133,80 | 137,00 | 140,80 | 288,80 | 2.000,00 |
| Total Bimestre: | | 297,00 | 297,00 | 224,40 | 351,20 | 274,80 | 274,80 | 376,60 | 376,60 | 257,60 | 270,80 | 281,60 | 429,60 | 2.000,00 |
| 241899100000000 | Outras Transferências da União | 139,40 | 157,60 | 112,20 | 290,00 | 124,80 | 150,00 | 164,80 | 211,80 | 133,80 | 137,00 | 140,80 | 288,80 | 2.000,00 |
| Total Bimestre: | | 297,00 | 297,00 | 224,40 | 351,20 | 274,80 | 274,80 | 376,60 | 376,60 | 257,60 | 270,80 | 281,60 | 429,60 | 2.000,00 |
| 241899110000000 | Outras Transferências da União - Principal | 139,40 | 157,60 | 112,20 | 290,00 | 124,80 | 150,00 | 164,80 | 211,80 | 133,80 | 137,00 | 140,80 | 288,80 | 2.000,00 |
| Total Bimestre: | | 297,00 | 297,00 | 224,40 | 351,20 | 274,80 | 274,80 | 376,60 | 376,60 | 257,60 | 270,80 | 281,60 | 429,60 | 2.000,00 |
| 242000000000000 | Transferências dos Estados e do Distrito Federal e | 8.015,50 | 9.062,00 | 6.451,50 | 13.742,50 | 7.176,00 | 8.625,00 | 9.476,00 | 12.178,50 | 7.693,50 | 7.877,00 | 8.096,00 | 16.606,00 | 115.000,00 |
| Total Bimestre: | | 17.077,50 | 17.077,50 | 13.903,00 | 20.194,00 | 13.801,00 | 15.801,00 | 19.652,00 | 21.654,50 | 15.571,00 | 15.571,00 | 16.606,00 | 24.702,00 | 115.000,00 |
| 242800000000000 | Transferências dos Estados, Distrito Federal e de | 697,00 | 78,80 | 56,10 | 119,50 | 62,40 | 75,00 | 82,40 | 105,90 | 66,90 | 68,50 | 70,40 | 144,40 | 1.000,00 |
| Total Bimestre: | | 148,50 | 148,50 | 112,20 | 137,40 | 137,40 | 137,40 | 188,30 | 188,30 | 135,40 | 135,40 | 144,40 | 214,80 | 1.000,00 |
| 242801000000000 | Transferências de Recursos Destinados a Progra | 697,00 | 78,80 | 56,10 | 119,50 | 62,40 | 75,00 | 82,40 | 105,90 | 66,90 | 68,50 | 70,40 | 144,40 | 1.000,00 |
| Total Bimestre: | | 148,50 | 148,50 | 112,20 | 137,40 | 137,40 | 137,40 | 188,30 | 188,30 | 135,40 | 135,40 | 144,40 | 214,80 | 1.000,00 |
| 242802100000000 | Transferências de Recursos Destinados a Progra | 697,00 | 78,80 | 56,10 | 119,50 | 62,40 | 75,00 | 82,40 | 105,90 | 66,90 | 68,50 | 70,40 | 144,40 | 1.000,00 |
| Total Bimestre: | | 148,50 | 148,50 | 112,20 | 137,40 | 137,40 | 137,40 | 188,30 | 188,30 | 135,40 | 135,40 | 144,40 | 214,80 | 1.000,00 |
| 242810000000000 | Transferências de Convênios dos Estados e do D | 5.227,50 | 5.910,00 | 4.307,50 | 9.062,50 | 4.680,00 | 5.625,00 | 6.180,00 | 7.942,50 | 5.017,50 | 5.137,50 | 5.280,00 | 10.830,00 | 75.000,00 |
| Total Bimestre: | | 11.137,50 | 11.137,50 | 8.615,00 | 13.742,50 | 10.305,00 | 10.305,00 | 14.122,50 | 14.122,50 | 10.155,00 | 10.155,00 | 10.830,00 | 16.110,00 | 1.000,00 |
| 242810100000000 | Transferências de Convênios dos Estados para | 697,00 | 78,80 | 56,10 | 119,50 | 62,40 | 75,00 | 82,40 | 105,90 | 66,90 | 68,50 | 70,40 | 144,40 | 1.000,00 |
| Total Bimestre: | | 148,50 | 148,50 | 112,20 | 137,40 | 137,40 | 137,40 | 188,30 | 188,30 | 135,40 | 135,40 | 144,40 | 214,80 | 1.000,00 |
| 242810110000000 | Transferências de Convênios dos Estados para o | 697,00 | 78,80 | 56,10 | 119,50 | 62,40 | 75,00 | 82,40 | 105,90 | 66,90 | 68,50 | 70,40 | 144,40 | 1.000,00 |
| Total Bimestre: | | 148,50 | 148,50 | 112,20 | 137,40 | 137,40 | 137,40 | 188,30 | 188,30 | 135,40 | 135,40 | 144,40 | 214,80 | 1.000,00 |
| 242810200000000 | Transferências de Convênios dos Estados desti | 1.394,00 | 1.576,00 | 1.122,00 | 2.390,00 | 1.248,00 | 1.500,00 | 1.648,00 | 2.118,00 | 1.338,00 | 1.370,00 | 1.408,00 | 2.888,00 | 20.000,00 |
| Total Bimestre: | | 2.970,00 | 2.970,00 | 2.244,00 | 3.512,00 | 2.496,00 | 2.496,00 | 3.216,00 | 3.216,00 | 2.316,00 | 2.316,00 | 2.416,00 | 4.832,00 | 20.000,00 |
| 242810210000000 | Transferências de Convênios dos Estados desti | 1.394,00 | 1.576,00 | 1.122,00 | 2.390,00 | 1.248,00 | 1.500,00 | 1.648,00 | 2.118,00 | 1.338,00 | 1.370,00 | 1.408,00 | 2.888,00 | 20.000,00 |
| Total Bimestre: | | 2.970,00 | 2.970,00 | 2.244,00 | 3.512,00 | 2.496,00 | 2.496,00 | 3.216,00 | 3.216,00 | 2.316,00 | 2.316,00 | 2.416,00 | 4.832,00 | 20.000,00 |
| 242810900000000 | Outras Transferências de Convênio dos Estado | 3.763,80 | 4.255,20 | 3.029,40 | 6.453,00 | 3.369,60 | 4.050,00 | 4.449,60 | 5.718,60 | 3.612,60 | 3.699,00 | 3.801,60 | 7.797,60 | 54.000,00 |
| Total Bimestre: | | 8.019,00 | 8.019,00 | 6.048,60 | 12.552,00 | 6.739,20 | 7.419,00 | 8.099,20 | 10.168,20 | 6.324,60 | 6.398,00 | 6.703,20 | 13.597,20 | 90.000,00 |
| 242810910000000 | Outras Transferências de Convênio dos Estados | 3.763,80 | 4.255,20 | 3.029,40 | 6.453,00 | 3.369,60 | 4.050,00 | 4.449,60 | 5.718,60 | 3.612,60 | 3.699,00 | 3.801,60 | 7.797,60 | 54.000,00 |
| Total Bimestre: | | 8.019,00 | 8.019,00 | 6.048,60 | 12.552,00 | 6.739,20 | 7.419,00 | 8.099,20 | 10.168,20 | 6.324,60 | 6.398,00 | 6.703,20 | 13.597,20 | 90.000,00 |
| 242899000000000 | Outras Transferências dos Estados | 2.718,30 | 3.073,20 | 2.187,90 | 4.660,50 | 2.433,60 | 2.925,00 | 3.213,60 | 4.130,10 | 2.609,10 | 2.671,50 | 2.745,60 | 5.631,60 | 39.000,00 |
| Total Bimestre: | | 5.391,50 | 5.391,50 | 3.915,30 | 8.545,40 | 4.667,10 | 5.358,60 | 5.897,10 | 7.347,70 | 4.828,70 | 4.893,00 | 5.067,20 | 10.263,80 | 68.000,00 |
| 242899100000000 | Outras Transferências dos Estados | 2.718,30 | 3.073,20 | 2.187,90 | 4.660,50 | 2.433,60 | 2.925,00 | 3.213,60 | 4.130,10 | 2.609,10 | 2.671,50 | 2.745,60 | 5.631,60 | 39.000,00 |
| Total Bimestre: | | 5.391,50 | 5.391,50 | 3.915,30 | 8.545,40 | 4.667,10 | 5.358,60 | 5.897,10 | 7.347,70 | 4.828,70 | 4.893,00 | 5.067,20 | 10.263,80 | 68.000,00 |
| 242899110000000 | Outras Transferências dos Estados - Principal | 2.718,30 | 3.073,20 | 2.187,90 | 4.660,50 | 2.433,60 | 2.925,00 | 3.213,60 | 4.130,10 | 2.609,10 | 2.671,50 | 2.745,60 | 5.631,60 | 39.000,00 |
| Total Bimestre: | | 5.391,50 | 5.391,50 | 3.915,30 | 8.545,40 | 4.667,10 | 5.358,60 | 5.897,10 | 7.347,70 | 4.828,70 | 4.893,00 | 5.067,20 | 10.263,80 | 68.000,00 |
| 290000000000000 | Outras Receitas de Capital | 697,00 | 78,80 | 56,10 | 119,50 | 62,40 | 75,00 | 82,40 | 105,90 | 66,90 | 68,50 | 70,40 | 144,40 | 1.000,00 |
| Total Bimestre: | | 148,50 | 148,50 | 112,20 | 137,40 | 137,40 | 137,40 | 188,30 | 188,30 | 135,40 | 135,40 | 144,40 | 214,80 | 1.000,00 |
| 291000000000000 | Integralização de Capital Social | 697,00 | 78,80 | 56,10 | 119,50 | 62,40 | 75,00 | 82,40 | 105,90 | 66,90 | 68,50 | 70,40 | 144,40 | 1.000,00 |
| Total Bimestre: | | 148,50 | 148,50 | 112,20 | 137,40 | 137,40 | 137,40 | 188,30 | 188,30 | 135,40 | 135,40 | 144,40 | 214,80 | 1.000,00 |
| 291000100000000 | Integralização de Capital Social | 697,00 | 78,80 | 56,10 | 119,50 | 62,40 | 75,00 | 82,40 | 105,90 | 66,90 | 68,50 | 70,40 | 144,40 | 1.000,00 |
| Total Bimestre: | | 148,50 | 148,50 | 112,20 | 137,40 | 137,40 | 137,40 | 188,30 | 188,30 | 135,40 | 135,40 | 144,40 | 214,80 | 1.000,00 |
| 291000200000000 | Integralização de Capital Social | 697,00 | 78,80 | 56,10 | 119,50 | 62,40 | 75,00 | 82,40 | 105,90 | 66,90 | 68,50 | 70,40 | 144,40 | 1.000,00 |
| Total Bimestre: | | 148,50 | 148,50 | 112,20 | 137,40 | 137,40 | 137,40 | 188,30 | 188,30 | 135,40 | 135,40 | 144,40 | 214,80 | 1.000,00 |
| 291000300000000 | Integralização de Capital Social | 697,00 | 78,80 | 56,10 | 119,50 | 62,40 | 75,00 | 82,40 | 105,90 | 66,90 | 68,50 | 70,40 | 144,40 | 1.000,00 |
| Total Bimestre: | | 148,50 | 148,50 | 112,20 | 137,40 | 137,40 | 137,40 | 188,30 | 188,30 | 135,40 | 135,40 | 144,40 | 214,80 | 1.000,00 |
| 951718010000000 | Dedicação FUNDEB - Conta-Parte do Fundo de Pa | (180.425,42) | (205.991,68) | (145.220,46) | (309.337,70) | (161.328,64) | (194.148,00) | (213.300,64) | (274.132,74) | (173.177,34) | (177.319,10) | (182.237,44) | (373.793,84) | (2.588.600,00) |
| Total Bimestre: | | (386.417,10) | (411.983,36) | (290.440,92) | (618.675,40) | (322.657,28) | (388.296,00) | (426.601,28) | (548.265,48) | (346.354,68) | (354.638,20) | (364.474,88) | (747.587,68) | (5.176.200,00) |
| 951718015100000 | Dedicação FUNDEB - Conta-Parte do Imposto Sob | (13,94) | (15,76) | (11,22) | (23,90) | (12,48) | (15,00) | (16,48) | (21,18) | (13,38) | (13,70) | (14,08) | (28,88) | (200,00) |
| Total Bimestre: | | (29,70) | (29,70) | (22,44) | (37,60) | (24,96) | (24,96) | (32,64) | (32,64) | (24,72) | (24,72) | (28,16) | (57,76) | (200,00) |
| 951718061000000 | Dedicação FUNDEB - Transferência Financeira d | (13,94) | (15,76) | (11,22) | (23,90) | (12,48) | (15,00) | (16,48) | (21,18) | (13,38) | (13,70) | (14,08) | (28,88) | (200,00) |
| Total Bimestre: | | (29,70) | (29,70) | (22,44) | (37,60) | (24,96) | (24,96) | (32,64) | (32,64) | (24,72) | (24,72) | (28,16) | (57,76) | (200,00)</ |

Prefeitura Municipal de Cordeiros

|  MUNICÍPIO DE CORDEIROS CONSOLIDADO BAHIA 13.694.468/0001-75 13.694.468/0001-75 METAS MENSASIS DA RECEITA COM SOMATÓRIOS BIMESTRAIS EXERCÍCIO DE 2021 | | | | | | | | | | | | | | |
|--|--|--------------|--------------|--------------|--------------|--------------|--------------|--------------|--------------|--------------|--------------|--------------|--------------|---------------|
| Emissão: 24/12/2020 18:12:00 | | | | | | | | | | | | | | |
| Código | Descrição | Janero | Fevereiro | Março | Abril | Maior | Junho | Julho | Agosto | Setembro | Outubro | Novembro | Dezembro | Total |
| | TOTAL RECEITA ORÇAMENTÁRIA | 2.111.910,00 | 2.397.640,00 | 1.699.830,00 | 3.620.850,00 | 1.890.720,00 | 2.272.500,00 | 2.496.720,00 | 3.208.770,00 | 2.027.070,00 | 2.075.550,00 | 2.133.120,00 | 4.375.320,00 | 30.300.000,00 |
| | TOTAL RECEITA POR BIMESTRE | | 4.499.550,00 | 5.320.680,00 | 4.163.230,00 | | | | 5.705.490,00 | 4.102.620,00 | | | 6.508.440,00 | |
| | TOTAL GERAL RECEITA ORÇAMENTÁRIA + EXTRA | 2.111.910,00 | 2.397.640,00 | 1.699.830,00 | 3.620.850,00 | 1.890.720,00 | 2.272.500,00 | 2.496.720,00 | 3.208.770,00 | 2.027.070,00 | 2.075.550,00 | 2.133.120,00 | 4.375.320,00 | 30.300.000,00 |

| | | |
|-----------------------------|---|--|
| Delci Alves Luz Prefeito | Cassio Leves Salomão Ferreira Tesoureiro | Agil Consultoria Contabil Contabilidade |
|-----------------------------|---|--|

Prefeitura Municipal de Cordeiros

Decreto



PREFEITURA MUNICIPAL DE CORDEIROS
Praça Cel. José Moreira Cordeiro, 104 – Centro.
CNPJ: 13.694.468/0001-75 Fone/Fax: (77) 3447-2114
E-mail: prefeitura_cordeiros@yahoo.com.br
CEP: 46.280-000 – Cordeiros – Bahia



DECRETO Nº 117, DE 29 DEZEMBRO DE 2020.

Aprova o Quadro de Detalhamento da Despesa – QDD, para o exercício 2021, e dá outras providências.

O PREFEITO DO MUNICÍPIO DE CORDEIROS, ESTADO DA BAHIA, no uso de suas atribuições legais e tendo em vista o dispositivo da Lei de Diretrizes Orçamentárias.

DECRETA

Art. 1º. Fica aprovado, para o exercício financeiro de 2021, o Quadro de Detalhamento da Despesa - QDD do Poder Executivo, correspondente à Programação das Despesas das Secretarias Municipais e dos Órgãos diretamente subordinados ao Prefeito, na forma conforme Anexos deste decreto.

Art. 2º. A execução orçamentária obedecerá ao Quadro de Detalhamento da Despesa QDD, a Estrutura de Custos de Projetos e Atividades, Segundo a Natureza da Despesa, estabelecidas para cada Unidade Orçamentária, em consonância com os Programas de Trabalho, fixados na Lei Orçamentária Anual.

Art. 3º. O Quadro de Detalhamento da Despesa poderá ser alterado por decreto durante o decorrer do exercício, respeitadas as normas contábeis e diretrizes estabelecidas em suas normas reguladoras.

Art. 4º. Fica a contabilidade municipal encarregada de exercer o efetivo acompanhamento da execução orçamentária, bem como efetuar os registros contábeis decorrentes da mesma.

Art. 5º - Este Decreto vigorará de 1º de janeiro a 31 de dezembro de 2021.

GABINETE DO PREFEITO MUNICIPAL DE CORDEIROS, em 29 de dezembro de 2020.


DELCI ALVES LUZ
Prefeito Municipal




Prefeitura Municipal de Cordeiros

| Código | Descrição | Fonte de Recurso | F/S | Ficha | Valor |
|--|--|------------------------------|--------|---------|---------------------|
| MUNICÍPIO DE CORDEIROS CONSOLIDADO BAHIA 13.694.468/0001-75 ANÁLITICO DA DESPESA ORÇAMENTO DO EXERCÍCIO DE 2021 | | | | | |
| Órgão 0101 - CAMARA MUNICIPAL | | | | | |
| Unidade 01 - CAMARA MUNICIPAL | | | | | |
| 010101.0112200012.001 - MANUTENÇÃO DOS SERVIÇOS DO PLENÁRIO | | | | | |
| 31901100000 | Vencimentos e Vantagens Fixas - Pessoal Civil | 010000 - Recursos Ordinários | Fiscal | 0000004 | 634.000,00 |
| 31901300000 | Obrigações Patronais | 010000 - Recursos Ordinários | Fiscal | 0000005 | 104.000,00 |
| 33901400000 | Diárias - Civil | 010000 - Recursos Ordinários | Fiscal | 0000006 | 8.000,00 |
| 33903300000 | Passagens e Despesas com Locomoção | 010000 - Recursos Ordinários | Fiscal | 0000007 | 2.000,00 |
| Total Projeto/Atividade: | | | | | |
| 010101.0112200012.002 - MANUTENÇÃO DOS SERVIÇOS DA CÂMARA | | | | | |
| 31900400000 | Contratação por Tempo Determinado | 010000 - Recursos Ordinários | Fiscal | 0000008 | 4.000,00 |
| 31901100000 | Vencimentos e Vantagens Fixas - Pessoal Civil | 010000 - Recursos Ordinários | Fiscal | 0000009 | 66.000,00 |
| 31901300000 | Obrigações Patronais | 010000 - Recursos Ordinários | Fiscal | 0000010 | 9.000,00 |
| 31901600000 | Outras Despesas Variáveis - Pessoal Civil | 010000 - Recursos Ordinários | Fiscal | 0000011 | 1.000,00 |
| 31909400000 | Indenizações e Restituições Trabalhistas | 010000 - Recursos Ordinários | Fiscal | 0000012 | 1.000,00 |
| 33901400000 | Diárias - Civil | 010000 - Recursos Ordinários | Fiscal | 0000013 | 2.000,00 |
| 33903000000 | Material de Consumo | 010000 - Recursos Ordinários | Fiscal | 0000014 | 30.000,00 |
| 33903300000 | Passagens e Despesas com Locomoção | 010000 - Recursos Ordinários | Fiscal | 0000015 | 9.000,00 |
| 33903500000 | Serviços de Consultoria | 010000 - Recursos Ordinários | Fiscal | 0000016 | 152.000,00 |
| 33903600000 | Outros Serviços de Terceiros - Pessoa Física | 010000 - Recursos Ordinários | Fiscal | 0000017 | 2.000,00 |
| 33903900000 | Outros Serviços de Terceiros - Pessoa Jurídica | 010000 - Recursos Ordinários | Fiscal | 0000018 | 33.000,00 |
| 33904000000 | Serviços de Tecnologia da Informação e Comunicação - Pessoa Jurídica | 010000 - Recursos Ordinários | Fiscal | 0000021 | 4.000,00 |
| 33909100000 | Sentenças Judiciais | 010000 - Recursos Ordinários | Fiscal | 0000019 | 1.000,00 |
| 33909200000 | Despesas de Exercícios Anteriores | 010000 - Recursos Ordinários | Fiscal | 0000020 | 1.000,00 |
| Total Projeto/Atividade: | | | | | |
| 010101.0112200401.001 - REEQUIPAMENTOS E CONSERVAÇÃO DA CÂMARA MUNICIPAL | | | | | |
| 44905100000 | Obras e Instalações | 010000 - Recursos Ordinários | Fiscal | 0000001 | 7.000,00 |
| 44905200000 | Equipamentos e Material Permanente | 010000 - Recursos Ordinários | Fiscal | 0000002 | 11.000,00 |
| 44906100000 | Aquisição de Imóveis | 010000 - Recursos Ordinários | Fiscal | 0000003 | 2.000,00 |
| Total Projeto/Atividade: | | | | | |
| Total Unidade: | | | | | |
| Total Órgão: | | | | | |
| RESUMO POR FONTE DE RECURSO - CAMARA MUNICIPAL | | | | | |
| | | | | | 20.000,00 |
| | | | | | 1.083.000,00 |
| | | | | | 1.083.000,00 |
| 010000 - Recursos Ordinários | | | | | 1.083.000,00 |
| TOTAL | | | | | 1.083.000,00 |

Prefeitura Municipal de Cordeiros

| Código | Descrição | Fonte de Recurso | F/S | Ficha | Valor |
|---|--|------------------------------|--------|----------|-------------------|
|  <p>MUNICÍPIO DE CORDEIROS CONSOLIDADO BAHIA 13.694.468/0001-75 ANALÍTICO DA DESPESA ORÇAMENTO DO EXERCÍCIO DE 2021</p> | | | | | |
| Órgão | 0301 - GABINETE DO PREFEITO | | | | |
| Unidade | 01 - GABINETE DO PREFEITO | | | | |
| 0301.01.041220002.004 - MANUTENÇÃO DO GABINETE DO PREFEITO | | | | | |
| 3190400000 | - Contratação por Tempo Determinado | 010000 - Recursos Ordinários | Fiscal | 30010000 | 1.000,00 |
| 319011000000 | - Vencimentos e Vantagens Fixas - Pessoal Civil | 010000 - Recursos Ordinários | Fiscal | 30010000 | 227.000,00 |
| 31901300000 | - Obrigações Patronais | 010000 - Recursos Ordinários | Fiscal | 30010000 | 1.000,00 |
| 319016000000 | - Outras Despesas Variáveis - Pessoal Civil | 010000 - Recursos Ordinários | Fiscal | 30010000 | 4.000,00 |
| 31909200000 | - Despesas de Exercícios Anteriores | 010000 - Recursos Ordinários | Fiscal | 30010000 | 1.000,00 |
| 319094000000 | - Indenizações e Restituições Trabalhistas | 010000 - Recursos Ordinários | Fiscal | 30010000 | 1.000,00 |
| 33901400000 | - Diárias - Civil | 010000 - Recursos Ordinários | Fiscal | 30010000 | 45.000,00 |
| 339030000000 | - Material de Consumo | 010000 - Recursos Ordinários | Fiscal | 30010000 | 1.000,00 |
| 33903300000 | - Passagens e Despesas com Locomoção | 010000 - Recursos Ordinários | Fiscal | 30010000 | 1.000,00 |
| 339036000000 | - Outros Serviços de Terceiros - Pessoa Física | 010000 - Recursos Ordinários | Fiscal | 30010000 | 1.000,00 |
| 339039000000 | - Outros Serviços de Terceiros - Pessoa Jurídica | 010000 - Recursos Ordinários | Fiscal | 30010000 | 1.000,00 |
| 339092000000 | - Despesas de Exercícios Anteriores | 010000 - Recursos Ordinários | Fiscal | 30010000 | 1.000,00 |
| 339095000000 | - Indenizações e Restituições | 010000 - Recursos Ordinários | Fiscal | 30010000 | 1.000,00 |
| 449052000000 | - Equipamentos e Material Permanente | 010000 - Recursos Ordinários | Fiscal | 30010000 | 1.000,00 |
| Total Projeto/Atividade: | | | | | 287.000,00 |
| 0301.01.041220002.005 - DESENV. DAS AÇÕES DA ASSESSORIA DE COMUNICAÇÃO SOCIAL | | | | | |
| 319011000000 | - Vencimentos e Vantagens Fixas - Pessoal Civil | 010000 - Recursos Ordinários | Fiscal | 30010000 | 1.000,00 |
| 319013000000 | - Obrigações Patronais | 010000 - Recursos Ordinários | Fiscal | 30010000 | 1.000,00 |
| 339014000000 | - Diárias - Civil | 010000 - Recursos Ordinários | Fiscal | 30010000 | 1.000,00 |
| 339030000000 | - Material de Consumo | 010000 - Recursos Ordinários | Fiscal | 30010000 | 1.000,00 |
| 339036000000 | - Outros Serviços de Terceiros - Pessoa Física | 010000 - Recursos Ordinários | Fiscal | 30010000 | 1.000,00 |
| 339039000000 | - Outros Serviços de Terceiros - Pessoa Jurídica | 010000 - Recursos Ordinários | Fiscal | 30010000 | 1.000,00 |
| 449052000000 | - Equipamentos e Material Permanente | 010000 - Recursos Ordinários | Fiscal | 30010000 | 1.000,00 |
| Total Projeto/Atividade: | | | | | 7.000,00 |
| Total Unidade: | | | | | 294.000,00 |
| Total Órgão: | | | | | 294.000,00 |
| RESUMO POR FONTE DE RECURSO - GABINETE DO PREFEITO | | | | | |
| 010000 - Recursos Ordinários | | | | | 294.000,00 |
| TOTAL | | | | | 294.000,00 |

Prefeitura Municipal de Cordeiros


| Código | Descrição | Fonte de Recurso | F/S | Ficha | Valor |
|---|---|------------------|--------|----------|-----------|
|  <p>MUNICÍPIO DE CORDEIROS CONSOLIDADO BAHIA 13.694.468/0001-75 ANALÍTICO DA DESPESA ORÇAMENTO DO EXERCÍCIO DE 2021</p> | | | | | |
| Órgão 0304 - SECRETARIA DE AGRICULTURA E MEIO AMBIENTE | | | | | |
| Unidade 01 - SECRETARIA DE AGRICULTURA E MEIO AMBIENTE | | | | | |
| 030401.1754400221.017 - INSTALAÇÃO E MANUTENÇÃO DE SISTEMAS SIMPLIFICADO DE ABASTECIMENTO | | | | | |
| 33903000000 - Material de Consumo | 010000 - Recursos Ordinários | | Fiscal | 30010000 | 1.000,00 |
| 33903600000 - Outros Serviços de Terceiros - Pessoa Física | 010000 - Recursos Ordinários | | Fiscal | 30010000 | 1.000,00 |
| 33903900000 - Outros Serviços de Terceiros - Pessoa Jurídica | 010000 - Recursos Ordinários | | Fiscal | 30010000 | 1.000,00 |
| 44905100000 - Obras e Instalações | 010000 - Recursos Ordinários | | Fiscal | 30010000 | 1.000,00 |
| 44905100000 - Obras e Instalações | 892400 - Transferências de Convênios - Outros (não relacionados à educação/saúde) | | Fiscal | 30892400 | 1.000,00 |
| 44905100000 - Obras e Instalações | 992400 - Transferências de Convênios - Outros (não relacionados à educação/saúde) | | Fiscal | 30992400 | 1.000,00 |
| 44905200000 - Equipamentos e Material Permanente | 010000 - Recursos Ordinários | | Fiscal | 30010000 | 1.000,00 |
| Total Projeto/Atividade: 7.000,00 | | | | | |
| 030401.1854100361.027 - IMPLANTAÇÃO E MANUTENÇÃO DE PROJETOS AMBIENTAIS | | | | | |
| 33903000000 - Material de Consumo | 010000 - Recursos Ordinários | | Fiscal | 30010000 | 1.000,00 |
| 33903200000 - Material, Bem ou Serviço para Distribuição Gratuita | 010000 - Recursos Ordinários | | Fiscal | 30010000 | 1.000,00 |
| 33903500000 - Serviços de Consultoria | 010000 - Recursos Ordinários | | Fiscal | 30010000 | 1.000,00 |
| 33903600000 - Outros Serviços de Terceiros - Pessoa Física | 010000 - Recursos Ordinários | | Fiscal | 30010000 | 1.000,00 |
| 33903900000 - Outros Serviços de Terceiros - Pessoa Jurídica | 010000 - Recursos Ordinários | | Fiscal | 30010000 | 1.000,00 |
| 33904800000 - Outros Auxílios Financeiros a Pessoas Físicas | 010000 - Recursos Ordinários | | Fiscal | 30010000 | 1.000,00 |
| 44905100000 - Obras e Instalações | 010000 - Recursos Ordinários | | Fiscal | 30010000 | 1.000,00 |
| 44905200000 - Equipamentos e Material Permanente | 010000 - Recursos Ordinários | | Fiscal | 30010000 | 1.000,00 |
| Total Projeto/Atividade: 8.000,00 | | | | | |
| 030401.1854100361.046 - CAMPANHAS DE EDUCAÇÃO AMBIENTAL | | | | | |
| 33903000000 - Material de Consumo | 010000 - Recursos Ordinários | | Fiscal | 30010000 | 1.000,00 |
| 33903600000 - Outros Serviços de Terceiros - Pessoa Física | 010000 - Recursos Ordinários | | Fiscal | 30010000 | 1.000,00 |
| 33903900000 - Outros Serviços de Terceiros - Pessoa Jurídica | 010000 - Recursos Ordinários | | Fiscal | 30010000 | 1.000,00 |
| Total Projeto/Atividade: 3.000,00 | | | | | |
| 030401.1854100362.120 - MANUTENÇÃO DO DEPARTAMENTO DE MEIO AMBIENTE | | | | | |
| 31900400000 - Contratação por Tempo Determinado | 010000 - Recursos Ordinários | | Fiscal | 30010000 | 1.000,00 |
| 31901100000 - Vencimentos e Vantagens Fixas - Pessoal Civil | 010000 - Recursos Ordinários | | Fiscal | 30010000 | 1.000,00 |
| 31901300000 - Obrigações Patronais | 010000 - Recursos Ordinários | | Fiscal | 30010000 | 1.000,00 |
| 31901600000 - Outras Despesas Variáveis - Pessoal Civil | 010000 - Recursos Ordinários | | Fiscal | 30010000 | 1.000,00 |
| 31909200000 - Despesas de Exercícios Anteriores | 010000 - Recursos Ordinários | | Fiscal | 30010000 | 1.000,00 |
| 33901400000 - Diárias - Civil | 010000 - Recursos Ordinários | | Fiscal | 30010000 | 1.000,00 |
| 33903000000 - Material de Consumo | 010000 - Recursos Ordinários | | Fiscal | 30010000 | 78.000,00 |
| 33903300000 - Passagens e Despesas com Locomoção | 010000 - Recursos Ordinários | | Fiscal | 30010000 | 1.000,00 |
| 33903600000 - Outros Serviços de Terceiros - Pessoa Física | 010000 - Recursos Ordinários | | Fiscal | 30010000 | 1.000,00 |
| 33903900000 - Outros Serviços de Terceiros - Pessoa Jurídica | 010000 - Recursos Ordinários | | Fiscal | 30010000 | 12.000,00 |
| 33904800000 - Outros Auxílios Financeiros a Pessoas Físicas | 010000 - Recursos Ordinários | | Fiscal | 30010000 | 1.000,00 |
| 44905100000 - Obras e Instalações | 010000 - Recursos Ordinários | | Fiscal | 30010000 | 1.000,00 |
| 44905200000 - Equipamentos e Material Permanente | 010000 - Recursos Ordinários | | Fiscal | 30010000 | 1.000,00 |
| Total Projeto/Atividade: 101.000,00 | | | | | |

E&L Produções de Software LTDA

Page 3 of 44

E&L Contabilidade Pública Eletrônica [S]

Prefeitura Municipal de Cordeiros

| Código | Descrição | Fonte de Recurso | F/S | Ficha | Valor |
|---|--|---|--------|----------|-----------------|
|  <p>MUNICÍPIO DE CORDEIROS CONSOLIDADO BAHIA 13.694.468/0001-75 ANALÍTICO DA DESPESA ORÇAMENTO DO EXERCÍCIO DE 2021</p> | | | | | |
| Órgão 0304 - SECRETARIA DE AGRICULTURA E MEIO AMBIENTE | | | | | |
| Unidade 01 - SECRETARIA DE AGRICULTURA E MEIO AMBIENTE | | | | | |
| 030401.185440072.021 - REALIZAÇÃO DE EVENTOS - MEIO AMBIENTE | | | | | |
| 33903000000 | - Material de Consumo | 010000 - Recursos Ordinários | Fiscal | 30010000 | 1.000,00 |
| 33903600000 | - Outros Serviços de Terceiros - Pessoa Física | 010000 - Recursos Ordinários | Fiscal | 30010000 | 1.000,00 |
| 33903900000 | - Outros Serviços de Terceiros - Pessoa Jurídica | 010000 - Recursos Ordinários | Fiscal | 30010000 | 1.000,00 |
| Total Projeto/Atividade: | | | | | 3.000,00 |
| 030401.185440036.1013 - RECUPERAÇÃO E PROTEÇÃO DAS MICRO-BACIAS E NASCENTES | | | | | |
| 33903000000 | - Material de Consumo | 010000 - Recursos Ordinários | Fiscal | 30010000 | 1.000,00 |
| 33903500000 | - Serviços de Consultoria | 010000 - Recursos Ordinários | Fiscal | 30010000 | 1.000,00 |
| 33903600000 | - Outros Serviços de Terceiros - Pessoa Física | 010000 - Recursos Ordinários | Fiscal | 30010000 | 1.000,00 |
| 33903900000 | - Outros Serviços de Terceiros - Pessoa Jurídica | 010000 - Recursos Ordinários | Fiscal | 30010000 | 1.000,00 |
| 44905100000 | - Obras e Instalações | 010000 - Recursos Ordinários | Fiscal | 30010000 | 1.000,00 |
| Total Projeto/Atividade: | | | | | 5.000,00 |
| 030401.195730025.1058 - PROMOÇÃO DE EVENTOS | | | | | |
| 33903000000 | - Material de Consumo | 010000 - Recursos Ordinários | Fiscal | 30010000 | 1.000,00 |
| 33903600000 | - Outros Serviços de Terceiros - Pessoa Física | 010000 - Recursos Ordinários | Fiscal | 30010000 | 1.000,00 |
| 33903900000 | - Outros Serviços de Terceiros - Pessoa Jurídica | 010000 - Recursos Ordinários | Fiscal | 30010000 | 1.000,00 |
| Total Projeto/Atividade: | | | | | 3.000,00 |
| 030401.205440021.048 - CONSTRUÇÃO RECUPERAÇÃO E MANUTENÇÃO DE BARRAGENS E AÇUDES | | | | | |
| 33903000000 | - Material de Consumo | 010000 - Recursos Ordinários | Fiscal | 30010000 | 1.000,00 |
| 33903600000 | - Outros Serviços de Terceiros - Pessoa Física | 010000 - Recursos Ordinários | Fiscal | 30010000 | 1.000,00 |
| 33903900000 | - Outros Serviços de Terceiros - Pessoa Jurídica | 010000 - Recursos Ordinários | Fiscal | 30010000 | 1.000,00 |
| 44905100000 | - Obras e Instalações | 010000 - Recursos Ordinários | Fiscal | 30010000 | 1.000,00 |
| 44905100000 | - Obras e Instalações | 892400 - Transferências de Convênios - Outros (não relacionados à educação/saúde) | Fiscal | 30892400 | 1.000,00 |
| 44905100000 | - Obras e Instalações | 992400 - Transferências de Convênios - Outros (não relacionados à educação/saúde) | Fiscal | 30992400 | 1.000,00 |
| Total Projeto/Atividade: | | | | | 6.000,00 |
| 030401.206050009.1075 - CONSTRUÇÃO DE LATICÍNIOS MUNICIPAIS | | | | | |
| 44905100000 | - Obras e Instalações | 010000 - Recursos Ordinários | Fiscal | 30010000 | 1.000,00 |
| Total Projeto/Atividade: | | | | | 1.000,00 |
| 030401.206050009.1076 - CONST. DE UNID. DE BENEFIC. DE CANA DE AÇÚCAR E SEUS DERIVADOS | | | | | |
| 44905100000 | - Obras e Instalações | 010000 - Recursos Ordinários | Fiscal | 30010000 | 1.000,00 |
| Total Projeto/Atividade: | | | | | 1.000,00 |
| 030401.206050009.2.099 - MANUTENÇÃO DE MERCADOS E FEIRAS | | | | | |
| 33903000000 | - Material de Consumo | 010000 - Recursos Ordinários | Fiscal | 30010000 | 1.000,00 |
| 33903600000 | - Outros Serviços de Terceiros - Pessoa Física | 010000 - Recursos Ordinários | Fiscal | 30010000 | 1.000,00 |
| 33903900000 | - Outros Serviços de Terceiros - Pessoa Jurídica | 010000 - Recursos Ordinários | Fiscal | 30010000 | 1.000,00 |
| Total Projeto/Atividade: | | | | | 3.000,00 |
| 030401.206050009.2.119 - MANUTENÇÃO DO DEPARTAMENTO DE AGRICULTURA | | | | | |

Prefeitura Municipal de Cordeiros


| MUNICÍPIO DE CORDEIROS CONSOLIDADO BAHIA 13.694.468/0001-75 ANALÍTICO DA DESPESA ORÇAMENTO DO EXERCÍCIO DE 2021 | | Fonte de Recurso | F/S | Ficha | Valor |
|--|---|---|--------|----------|-------------------|
| Código | Descrição | | | | |
| Órgão | 0304 - SECRETARIA DE AGRICULTURA E MEIO AMBIENTE | | | | |
| Unidade | 01 - SECRETARIA DE AGRICULTURA E MEIO AMBIENTE | | | | |
| 319004000000 | - Contratação por Tempo Determinado | 010000 - Recursos Ordinários | Fiscal | 30010000 | 1.000,00 |
| 319011000000 | - Vencimentos e Vantagens Fixas - Pessoal Civil | 010000 - Recursos Ordinários | Fiscal | 30010000 | 118.000,00 |
| 319013000000 | - Obrigações Patronais | 010000 - Recursos Ordinários | Fiscal | 30010000 | 1.000,00 |
| 319016000000 | - Outras Despesas Variáveis - Pessoal Civil | 010000 - Recursos Ordinários | Fiscal | 30010000 | 6.000,00 |
| 319092000000 | - Despesas de Exercícios Anteriores | 010000 - Recursos Ordinários | Fiscal | 30010000 | 1.000,00 |
| 339014000000 | - Diárias - Civil | 010000 - Recursos Ordinários | Fiscal | 30010000 | 3.000,00 |
| 339030000000 | - Material de Consumo | 010000 - Recursos Ordinários | Fiscal | 30010000 | 1.000,00 |
| 339033000000 | - Passagens e Despesas com Locomoção | 010000 - Recursos Ordinários | Fiscal | 30010000 | 7.000,00 |
| 339036000000 | - Outros Serviços de Terceiros - Pessoa Física | 010000 - Recursos Ordinários | Fiscal | 30010000 | 1.000,00 |
| 339039000000 | - Outros Serviços de Terceiros - Pessoa Jurídica | 010000 - Recursos Ordinários | Fiscal | 30010000 | 1.000,00 |
| 339048000000 | - Outros Auxílios Financeiros a Pessoas Físicas | 010000 - Recursos Ordinários | Fiscal | 30010000 | 1.000,00 |
| 339092000000 | - Despesas de Exercícios Anteriores | 010000 - Recursos Ordinários | Fiscal | 30010000 | 1.000,00 |
| 449051000000 | - Obras e Instalações | 010000 - Recursos Ordinários | Fiscal | 30010000 | 1.000,00 |
| 449052000000 | - Equipamentos e Material Permanente | 010000 - Recursos Ordinários | Fiscal | 30010000 | 1.000,00 |
| Total Projeto/Atividade: | | | | | 144.000,00 |
| 030401.206800251.047 - IMPLANTAÇÃO E MANUTENÇÃO DE CENTROS DE ABASTECIMENTO E MATADOUROS | | | | | |
| 339030000000 | - Material de Consumo | 010000 - Recursos Ordinários | Fiscal | 30010000 | 1.000,00 |
| 339033000000 | - Outros Serviços de Terceiros - Pessoa Física | 010000 - Recursos Ordinários | Fiscal | 30010000 | 1.000,00 |
| 339039000000 | - Outros Serviços de Terceiros - Pessoa Jurídica | 010000 - Recursos Ordinários | Fiscal | 30010000 | 1.000,00 |
| 449051000000 | - Obras e Instalações | 010000 - Recursos Ordinários | Fiscal | 30010000 | 1.000,00 |
| 449051000000 | - Obras e Instalações | 892400 - Transferências de Convênios - Outros (não relacionados a educação/saúde) | Fiscal | 30892400 | 1.000,00 |
| 449052000000 | - Equipamentos e Material Permanente | 992400 - Transferências de Convênios - Outros (não relacionados a educação/saúde) | Fiscal | 30992400 | 1.000,00 |
| Total Projeto/Atividade: | | | | | 7.000,00 |
| 030401.206800251.049 - CONSTRUÇÃO DE AGRO-VILAS E IMPLANTAÇÃO DE AGROPOLOS | | | | | |
| 339030000000 | - Material de Consumo | 010000 - Recursos Ordinários | Fiscal | 30010000 | 1.000,00 |
| 339032000000 | - Material, Bem ou Serviço para Distribuição Gratuita | 010000 - Recursos Ordinários | Fiscal | 30010000 | 1.000,00 |
| 339033000000 | - Passagens e Despesas com Locomoção | 010000 - Recursos Ordinários | Fiscal | 30010000 | 1.000,00 |
| 339036000000 | - Outros Serviços de Terceiros - Pessoa Física | 010000 - Recursos Ordinários | Fiscal | 30010000 | 1.000,00 |
| 339039000000 | - Outros Serviços de Terceiros - Pessoa Jurídica | 010000 - Recursos Ordinários | Fiscal | 30010000 | 1.000,00 |
| 449051000000 | - Obras e Instalações | 010000 - Recursos Ordinários | Fiscal | 30010000 | 1.000,00 |
| 449052000000 | - Equipamentos e Material Permanente | 010000 - Recursos Ordinários | Fiscal | 30010000 | 1.000,00 |
| 449061000000 | - Aquisição de Imóveis | 010000 - Recursos Ordinários | Fiscal | 30010000 | 1.000,00 |
| Total Projeto/Atividade: | | | | | 8.000,00 |
| 030401.206800251.051 - DIVERSIFICAÇÃO DE ATIVIDADES AGROPECUÁRIAS E SOCIO-ECONÔMICAS | | | | | |
| 339030000000 | - Material de Consumo | 010000 - Recursos Ordinários | Fiscal | 30010000 | 1.000,00 |
| 339032000000 | - Material, Bem ou Serviço para Distribuição Gratuita | 010000 - Recursos Ordinários | Fiscal | 30010000 | 1.000,00 |
| 339033000000 | - Passagens e Despesas com Locomoção | 010000 - Recursos Ordinários | Fiscal | 30010000 | 1.000,00 |
| 339036000000 | - Outros Serviços de Terceiros - Pessoa Física | 010000 - Recursos Ordinários | Fiscal | 30010000 | 1.000,00 |

E&L Contabilidade Pública Eletrônica [S]

Page 5 of 44

E&L Produções de Software LTDA

Prefeitura Municipal de Cordeiros

|  MUNICÍPIO DE CORDEIROS CONSOLIDADO BAHIA 13.694.468/0001-75 ANALÍTICO DA DESPESA ORÇAMENTO DO EXERCÍCIO DE 2021 | | Fonte de Recurso | F/S | Ficha | Valor |
|---|---|------------------------------|--------|----------|-------------------|
| Código | Descrição | | | | |
| Órgão | 0304 - SECRETARIA DE AGRICULTURA E MEIO AMBIENTE | | | | |
| Unidade | 01 - SECRETARIA DE AGRICULTURA E MEIO AMBIENTE | | | | |
| 33903900000 - Outros Serviços de Terceiros - Pessoa Jurídica | | 010000 - Recursos Ordinários | Fiscal | 30010000 | 1.000,00 |
| 44905100000 - Obras e Instalações | | 010000 - Recursos Ordinários | Fiscal | 30010000 | 1.000,00 |
| 44905200000 - Equipamentos e Material Permanente | | 010000 - Recursos Ordinários | Fiscal | 30010000 | 1.000,00 |
| 44906100000 - Aquisição de Imóveis | | 010000 - Recursos Ordinários | Fiscal | 30010000 | 1.000,00 |
| Total Projeto/Atividade: | | | | | 8.000,00 |
| Total Unidade: | | | | | 308.000,00 |
| Total Órgão: | | | | | 308.000,00 |
| RESUMO POR FONTE DE RECURSO - SECRETARIA DE AGRICULTURA E MEIO AMBIENTE | | | | | |
| 010000 - Recursos Ordinários | | | | | 302.000,00 |
| 892400 - Transferências de Convênios - Outros (não relacionados à educação/saúde) | | | | | 3.000,00 |
| 992400 - Transferências de Convênios - Outros (não relacionados à educação/saúde) | | | | | 3.000,00 |
| TOTAL | | | | | 308.000,00 |

Prefeitura Municipal de Cordeiros

| Código | Descrição | Fonte de Recurso | F/S | Ficha | Valor |
|--|--|--|--------|----------|------------|
| MUNICÍPIO DE CORDEIROS CONSOLIDADO BAHIA 13.694.468/0001-75 ANALÍTICO DA DESPESA ORÇAMENTO DO EXERCÍCIO DE 2021 | | | | | |
| 0306 - SECRETARIA MUNICIPAL DE EDUCAÇÃO | | | | | |
| 01 - SECRETARIA MUNICIPAL DE EDUCAÇÃO | | | | | |
| 030601.1212100271.043 - PLANO MUNICIPAL DE EDUCAÇÃO | | | | | |
| 339030000000 | - Material de Consumo | 710100 - Receitas de Impostos e Transferências de Impostos - Educação - 25% | Fiscal | 30710100 | 1.000,00 |
| 339030000000 | - Material de Consumo | 729500 - AÇÃO JUDICIAL FUNDEF - PRECATORIOS | Fiscal | 30729500 | 1.000,00 |
| 339036000000 | - Outros Serviços de Terceiros - Pessoa Física | 710100 - Receitas de Impostos e Transferências de Impostos - Educação - 25% | Fiscal | 30710100 | 1.000,00 |
| 339036000000 | - Outros Serviços de Terceiros - Pessoa Física | 729500 - AÇÃO JUDICIAL FUNDEF - PRECATORIOS | Fiscal | 30729500 | 1.000,00 |
| 339039000000 | - Outros Serviços de Terceiros - Pessoa Jurídica | 710100 - Receitas de Impostos e Transferências de Impostos - Educação - 25% | Fiscal | 30710100 | 1.000,00 |
| 339039000000 | - Outros Serviços de Terceiros - Pessoa Jurídica | 729500 - AÇÃO JUDICIAL FUNDEF - PRECATORIOS | Fiscal | 30729500 | 1.000,00 |
| Total Projeto/Atividade: | | | | | |
| 030601.1212100271.022 - MANUTENÇÃO DOS SERVIÇOS TÉCNICOS E ADMINISTRATIVOS DA EDUCAÇÃO | | | | | |
| 317170000000 | - Rateio pela Participação em Consórcio Público | 710100 - Receitas de Impostos e Transferências de Impostos - Educação - 25% | Fiscal | 30710100 | 1.000,00 |
| 319040000000 | - Contratação por Tempo Determinado | 710100 - Receitas de Impostos e Transferências de Impostos - Educação - 25% | Fiscal | 30710100 | 66.000,00 |
| 319011000000 | - Vencimentos e Vantagens Fixas - Pessoal Civil | 710100 - Receitas de Impostos e Transferências de Impostos - Educação - 25% | Fiscal | 30710100 | 492.000,00 |
| 319013000000 | - Obrigações Patronais | 710100 - Receitas de Impostos e Transferências de Impostos - Educação - 25% | Fiscal | 30710100 | 6.000,00 |
| 319016000000 | - Outras Despesas Variáveis - Pessoal Civil | 710100 - Receitas de Impostos e Transferências de Impostos - Educação - 25% | Fiscal | 30710100 | 4.000,00 |
| 319034000000 | - Outras Despesas de Pessoal Decorrentes de Contratos de Terceirização - LC 101 - Artigo 18, § | 710100 - Receitas de Impostos e Transferências de Impostos - Educação - 25% | Fiscal | 30710100 | 78.000,00 |
| 319034000000 | - Outras Despesas de Pessoal Decorrentes de Contratos de Terceirização - LC 101 - Artigo 18, § | 721900 - Transferências FUNDEF (aplicação em outras despesas de Educação Básica - 40%) | Fiscal | 30721900 | 148.000,00 |
| 319053000000 | - Aposentadorias do RGPS - Área Rural | 710100 - Receitas de Impostos e Transferências de Impostos - Educação - 25% | Fiscal | 30710100 | 3.000,00 |
| 319054000000 | - Aposentadorias do RGPS - Área Urbana | 710100 - Receitas de Impostos e Transferências de Impostos - Educação - 25% | Fiscal | 30710100 | 3.000,00 |
| 319055000000 | - Pensões do RGPS - Área Rural | 710100 - Receitas de Impostos e Transferências de Impostos - Educação - 25% | Fiscal | 30710100 | 3.000,00 |
| 319056000000 | - Pensões do RGPS - Área Urbana | 710100 - Receitas de Impostos e Transferências de Impostos - Educação - 25% | Fiscal | 30710100 | 3.000,00 |
| 319091000000 | - Sentenças Judiciais | 710100 - Receitas de Impostos e Transferências de Impostos - Educação - 25% | Fiscal | 30710100 | 1.000,00 |
| 319092000000 | - Despesas de Exercícios Anteriores | 710100 - Receitas de Impostos e Transferências de Impostos - Educação - 25% | Fiscal | 30710100 | 1.000,00 |
| 319094000000 | - Indenizações e Restituições Trabalhistas | 710100 - Receitas de Impostos e Transferências de Impostos - Educação - 25% | Fiscal | 30710100 | 1.000,00 |
| 335043000000 | - Subvenções Sociais | 710100 - Receitas de Impostos e Transferências de Impostos - Educação - 25% | Fiscal | 30710100 | 1.000,00 |
| 337170000000 | - Rateio pela Participação em Consórcio Público | 710100 - Receitas de Impostos e Transferências de Impostos - Educação - 25% | Fiscal | 30710100 | 1.000,00 |
| 339014000000 | - Diárias - Civil | 710100 - Receitas de Impostos e Transferências de Impostos - Educação - 25% | Fiscal | 30710100 | 1.000,00 |
| 339018000000 | - Auxílio Financeiro a Estudantes | 710100 - Receitas de Impostos e Transferências de Impostos - Educação - 25% | Fiscal | 30710100 | 1.000,00 |
| 339030000000 | - Material de Consumo | 710100 - Receitas de Impostos e Transferências de Impostos - Educação - 25% | Fiscal | 30710100 | 4.000,00 |
| 339030000000 | - Material de Consumo | 710100 - Receitas de Impostos e Transferências de Impostos - Educação - 25% | Fiscal | 30710100 | 286.000,00 |
| 339032000000 | - Material, Bem ou Serviço para Distribuição Gratuita | 720400 - CONT. AO PROG. ENSINO FUNDAMENTAL - SALÁRIO EDUCAÇÃO | Fiscal | 30720400 | 96.000,00 |
| 339033000000 | - Passagens e Despesas com Locomoção | 710100 - Receitas de Impostos e Transferências de Impostos - Educação - 25% | Fiscal | 30710100 | 2.000,00 |
| 339033000000 | - Passagens e Despesas com Locomoção | 710100 - Receitas de Impostos e Transferências de Impostos - Educação - 25% | Fiscal | 30710100 | 1.000,00 |
| 339034000000 | - Outras Despesas de Pessoal Decorrentes de Contratos de Terceirização - LC 101 - Artigo 18, § | 720400 - CONT. AO PROG. ENSINO FUNDAMENTAL - SALÁRIO EDUCAÇÃO | Fiscal | 30720400 | 1.000,00 |
| 339034000000 | - Outras Despesas de Pessoal Decorrentes de Contratos de Terceirização - LC 101 - Artigo 18, § | 710100 - Receitas de Impostos e Transferências de Impostos - Educação - 25% | Fiscal | 30710100 | 36.000,00 |
| 339036000000 | - Outros Serviços de Terceiros - Pessoa Física | 720400 - CONT. AO PROG. ENSINO FUNDAMENTAL - SALÁRIO EDUCAÇÃO | Fiscal | 30720400 | 43.000,00 |
| 339036000000 | - Outros Serviços de Terceiros - Pessoa Física | 710100 - Receitas de Impostos e Transferências de Impostos - Educação - 25% | Fiscal | 30710100 | 1.000,00 |
| 339039000000 | - Outros Serviços de Terceiros - Pessoa Jurídica | 710100 - Receitas de Impostos e Transferências de Impostos - Educação - 25% | Fiscal | 30710100 | 115.000,00 |
| 339039000000 | - Outros Serviços de Terceiros - Pessoa Jurídica | 720400 - CONT. AO PROG. ENSINO FUNDAMENTAL - SALÁRIO EDUCAÇÃO | Fiscal | 30720400 | 19.000,00 |
| 339039000000 | - Outros Serviços de Terceiros - Pessoa Jurídica | 710100 - Receitas de Impostos e Transferências de Impostos - Educação - 25% | Fiscal | 30710100 | 212.000,00 |
| 339039000000 | - Outros Serviços de Terceiros - Pessoa Jurídica | 720400 - CONT. AO PROG. ENSINO FUNDAMENTAL - SALÁRIO EDUCAÇÃO | Fiscal | 30720400 | 23.000,00 |

E&L Produções de Software LTDA

Page 7 of 44

E&L Contabilidade Pública Eletrônica [S]

Prefeitura Municipal de Cordeiros

| Código | Descrição | Fonte de Recurso | F/S | Ficha | Valor |
|--|--|---|--------|----------|---------------------|
| MUNICÍPIO DE CORDEIROS CONSOLIDADO BAHIA 13.694.468/0001-75 ANÁLITICO DA DESPESA ORÇAMENTO DO EXERCÍCIO DE 2021 | | | | | |
| 0306 - SECRETARIA MUNICIPAL DE EDUCAÇÃO | | | | | |
| 01 - SECRETARIA MUNICIPAL DE EDUCAÇÃO | | | | | |
| 339040000000 | - Serviços de Tecnologia da Informação e Comunicação - Pessoa Jurídica | 710100 - Receitas de Impostos e Transferências de Impostos - Educação - 25% | Fiscal | 30710100 | 25.000,00 |
| 339047000000 | - Obrigações Tributárias e Contributivas | 710100 - Receitas de Impostos e Transferências de Impostos - Educação - 25% | Fiscal | 30710100 | 4.000,00 |
| 339091000000 | - Sentenças Judiciais | 710100 - Receitas de Impostos e Transferências de Impostos - Educação - 25% | Fiscal | 30710100 | 1.000,00 |
| 339092000000 | - Despesas de Exercícios Anteriores | 710100 - Receitas de Impostos e Transferências de Impostos - Educação - 25% | Fiscal | 30710100 | 46.000,00 |
| 339093000000 | - Indenizações e Restituições | 710100 - Receitas de Impostos e Transferências de Impostos - Educação - 25% | Fiscal | 30710100 | 2.000,00 |
| 339094000000 | - Indenizações e Restituições Trabalhistas | 710100 - Receitas de Impostos e Transferências de Impostos - Educação - 25% | Fiscal | 30710100 | 1.000,00 |
| 447170000000 | - Rateio pela Participação em Consórcio Público | 710100 - Receitas de Impostos e Transferências de Impostos - Educação - 25% | Fiscal | 30710100 | 1.000,00 |
| 449051000000 | - Obras e Instalações | 710100 - Receitas de Impostos e Transferências de Impostos - Educação - 25% | Fiscal | 30710100 | 10.000,00 |
| 449052000000 | - Equipamentos e Material Permanente | 720400 - CONT. AO PROG. ENSINO FUNDAMENTAL - SALARIO EDUCACAO | Fiscal | 30720400 | 1.000,00 |
| 449052000000 | - Equipamentos e Material Permanente | 710100 - Receitas de Impostos e Transferências de Impostos - Educação - 25% | Fiscal | 30710100 | 10.000,00 |
| 449052000000 | - Equipamentos e Material Permanente | 720400 - CONT. AO PROG. ENSINO FUNDAMENTAL - SALARIO EDUCACAO | Fiscal | 30720400 | 10.000,00 |
| 469091000000 | - Sentenças Judiciais | 992200 - Transferências de Convênios - Educação | Fiscal | 90922000 | 1.000,00 |
| 469091000000 | - Sentenças Judiciais | 710100 - Receitas de Impostos e Transferências de Impostos - Educação - 25% | Fiscal | 30710100 | 4.000,00 |
| Total Projeto/Atividade: | | | | | 1.768.000,00 |
| 030601.121260027.1061 - IMPLANTACAO E MANUTENCAO DE INFOCENTROS | | | | | |
| 339004000000 | - Contratação por Tempo Determinado | 710100 - Receitas de Impostos e Transferências de Impostos - Educação - 25% | Fiscal | 30710100 | 1.000,00 |
| 339004000000 | - Contratação por Tempo Determinado | 729500 - AÇÃO JUDICIAL FUNDEF - PRECATORIOS | Fiscal | 30729500 | 1.000,00 |
| 339030000000 | - Material de Consumo | 710100 - Receitas de Impostos e Transferências de Impostos - Educação - 25% | Fiscal | 30710100 | 1.000,00 |
| 339030000000 | - Material de Consumo | 729500 - AÇÃO JUDICIAL FUNDEF - PRECATORIOS | Fiscal | 30729500 | 1.000,00 |
| 339033000000 | - Passagens e Despesas com Locomoção | 710100 - Receitas de Impostos e Transferências de Impostos - Educação - 25% | Fiscal | 30710100 | 1.000,00 |
| 339033000000 | - Passagens e Despesas com Locomoção | 729500 - AÇÃO JUDICIAL FUNDEF - PRECATORIOS | Fiscal | 30729500 | 1.000,00 |
| 339035000000 | - Serviços de Consultoria | 710100 - Receitas de Impostos e Transferências de Impostos - Educação - 25% | Fiscal | 30710100 | 1.000,00 |
| 339035000000 | - Serviços de Consultoria | 729500 - AÇÃO JUDICIAL FUNDEF - PRECATORIOS | Fiscal | 30729500 | 1.000,00 |
| 339036000000 | - Outros Serviços de Terceiros - Pessoa Física | 710100 - Receitas de Impostos e Transferências de Impostos - Educação - 25% | Fiscal | 30710100 | 1.000,00 |
| 339036000000 | - Outros Serviços de Terceiros - Pessoa Física | 729500 - AÇÃO JUDICIAL FUNDEF - PRECATORIOS | Fiscal | 30729500 | 1.000,00 |
| 339039000000 | - Outros Serviços de Terceiros - Pessoa Jurídica | 710100 - Receitas de Impostos e Transferências de Impostos - Educação - 25% | Fiscal | 30710100 | 1.000,00 |
| 339039000000 | - Outros Serviços de Terceiros - Pessoa Jurídica | 729500 - AÇÃO JUDICIAL FUNDEF - PRECATORIOS | Fiscal | 30729500 | 1.000,00 |
| 449051000000 | - Obras e Instalações | 710100 - Receitas de Impostos e Transferências de Impostos - Educação - 25% | Fiscal | 30710100 | 1.000,00 |
| 449051000000 | - Obras e Instalações | 729500 - AÇÃO JUDICIAL FUNDEF - PRECATORIOS | Fiscal | 30729500 | 1.000,00 |
| 449052000000 | - Equipamentos e Material Permanente | 710100 - Receitas de Impostos e Transferências de Impostos - Educação - 25% | Fiscal | 30710100 | 1.000,00 |
| Total Projeto/Atividade: | | | | | 15.000,00 |
| 030601.121260027.1086 - CONGRESSO E FÓRUM DE EDUCAÇÃO DE PAIS E MESTRES | | | | | |
| 339030000000 | - Material de Consumo | 710100 - Receitas de Impostos e Transferências de Impostos - Educação - 25% | Fiscal | 30710100 | 1.000,00 |
| 339032000000 | - Material, Bem ou Serviço para Distribuição Gratuita | 710100 - Receitas de Impostos e Transferências de Impostos - Educação - 25% | Fiscal | 30710100 | 1.000,00 |
| 339039000000 | - Outros Serviços de Terceiros - Pessoa Física | 710100 - Receitas de Impostos e Transferências de Impostos - Educação - 25% | Fiscal | 30710100 | 1.000,00 |
| 339039000000 | - Outros Serviços de Terceiros - Pessoa Jurídica | 710100 - Receitas de Impostos e Transferências de Impostos - Educação - 25% | Fiscal | 30710100 | 1.000,00 |
| Total Projeto/Atividade: | | | | | 4.000,00 |
| 030601.121280027.1018 - VALORIZAÇÃO, FORMAÇÃO E APERFEIÇOAMENTO DOS PROFISSIONAIS DA EDUCAÇÃO | | | | | |
| 339014000000 | - Diárias - Civil | 710100 - Receitas de Impostos e Transferências de Impostos - Educação - 25% | Fiscal | 30710100 | 500,00 |

E&L Contabilidade Pública Eletrônica [S]

Page 8 of 44

E&L Produções de Software LTDA

Prefeitura Municipal de Cordeiros

| MUNICÍPIO DE CORDEIROS CONSOLIDADO BAHIA 13.694.468/0001-75 ANALÍTICO DA DESPESA ORÇAMENTO DO EXERCÍCIO DE 2021 | | Fonte de Recurso | | F/S | Ficha | Valor |
|--|-----------|---|--------|-----|----------|------------------|
| Código | Descrição | | | | | |
| 0306 - SECRETARIA MUNICIPAL DE EDUCAÇÃO | | | | | | |
| 01 - SECRETARIA MUNICIPAL DE EDUCACAO | | | | | | |
| 339014000000 - Diárias - Civil | | 720400 - CONT. AO PROG. ENSINO FUNDAMENTAL - SALÁRIO EDUCAÇÃO | Fiscal | | 30720400 | 500,00 |
| 339014000000 - Diárias - Civil | | 721900 - Transferências FUNDEB (aplicação em outras despesas de Educação Básica - 40%) | Fiscal | | 30721900 | 500,00 |
| 339030000000 - Material de Consumo | | 729500 - AÇÃO JUDICIAL FUNDEF - PRECATORIOS | Fiscal | | 30729500 | 500,00 |
| 339030000000 - Material de Consumo | | 720400 - CONT. AO PROG. ENSINO FUNDAMENTAL - SALÁRIO EDUCAÇÃO | Fiscal | | 30720400 | 500,00 |
| 339030000000 - Material de Consumo | | 721900 - Transferências FUNDEB (aplicação em outras despesas de Educação Básica - 40%) | Fiscal | | 30721900 | 500,00 |
| 339030000000 - Material de Consumo | | 729500 - AÇÃO JUDICIAL FUNDEF - PRECATORIOS | Fiscal | | 30729500 | 500,00 |
| 339032000000 - Material, Bem ou Serviço para Distribuição Gratuita | | 710100 - Receitas de Impostos e Transferências de Impostos - Educação - 25% | Fiscal | | 30710100 | 500,00 |
| 339032000000 - Material, Bem ou Serviço para Distribuição Gratuita | | 720400 - CONT. AO PROG. ENSINO FUNDAMENTAL - SALÁRIO EDUCAÇÃO | Fiscal | | 30720400 | 500,00 |
| 339032000000 - Material, Bem ou Serviço para Distribuição Gratuita | | 721900 - Transferências FUNDEB (aplicação em outras despesas de Educação Básica - 40%) | Fiscal | | 30721900 | 500,00 |
| 339032000000 - Material, Bem ou Serviço para Distribuição Gratuita | | 729500 - AÇÃO JUDICIAL FUNDEF - PRECATORIOS | Fiscal | | 30729500 | 500,00 |
| 339033000000 - Passagens e Despesas com Locomoção | | 710100 - Receitas de Impostos e Transferências de Impostos - Educação - 25% | Fiscal | | 30710100 | 500,00 |
| 339033000000 - Passagens e Despesas com Locomoção | | 720400 - CONT. AO PROG. ENSINO FUNDAMENTAL - SALÁRIO EDUCAÇÃO | Fiscal | | 30720400 | 500,00 |
| 339033000000 - Passagens e Despesas com Locomoção | | 721900 - Transferências FUNDEB (aplicação em outras despesas de Educação Básica - 40%) | Fiscal | | 30721900 | 500,00 |
| 339033000000 - Passagens e Despesas com Locomoção | | 729500 - AÇÃO JUDICIAL FUNDEF - PRECATORIOS | Fiscal | | 30729500 | 500,00 |
| 339036000000 - Outros Serviços de Terceiros - Pessoa Física | | 710100 - Receitas de Impostos e Transferências de Impostos - Educação - 25% | Fiscal | | 30710100 | 500,00 |
| 339036000000 - Outros Serviços de Terceiros - Pessoa Física | | 720400 - CONT. AO PROG. ENSINO FUNDAMENTAL - SALÁRIO EDUCAÇÃO | Fiscal | | 30720400 | 500,00 |
| 339036000000 - Outros Serviços de Terceiros - Pessoa Física | | 721900 - Transferências FUNDEB (aplicação em outras despesas de Educação Básica - 40%) | Fiscal | | 30721900 | 500,00 |
| 339039000000 - Outros Serviços de Terceiros - Pessoa Jurídica | | 729500 - AÇÃO JUDICIAL FUNDEF - PRECATORIOS | Fiscal | | 30729500 | 500,00 |
| 339039000000 - Outros Serviços de Terceiros - Pessoa Jurídica | | 710100 - Receitas de Impostos e Transferências de Impostos - Educação - 25% | Fiscal | | 30710100 | 500,00 |
| 339039000000 - Outros Serviços de Terceiros - Pessoa Jurídica | | 720400 - CONT. AO PROG. ENSINO FUNDAMENTAL - SALÁRIO EDUCAÇÃO | Fiscal | | 30720400 | 500,00 |
| 339039000000 - Outros Serviços de Terceiros - Pessoa Jurídica | | 721900 - Transferências FUNDEB (aplicação em outras despesas de Educação Básica - 40%) | Fiscal | | 30721900 | 500,00 |
| 449052000000 - Equipamentos e Material Permanente | | 729500 - AÇÃO JUDICIAL FUNDEF - PRECATORIOS | Fiscal | | 30729500 | 500,00 |
| 449052000000 - Equipamentos e Material Permanente | | 710100 - Receitas de Impostos e Transferências de Impostos - Educação - 25% | Fiscal | | 30710100 | 500,00 |
| 449052000000 - Equipamentos e Material Permanente | | 720400 - CONT. AO PROG. ENSINO FUNDAMENTAL - SALÁRIO EDUCAÇÃO | Fiscal | | 30720400 | 500,00 |
| 449052000000 - Equipamentos e Material Permanente | | 721900 - Transferências FUNDEB (aplicação em outras despesas de Educação Básica - 40%) | Fiscal | | 30721900 | 500,00 |
| 449052000000 - Equipamentos e Material Permanente | | 729500 - AÇÃO JUDICIAL FUNDEF - PRECATORIOS | Fiscal | | 30729500 | 500,00 |
| Total Projeto/Atividade: | | | | | | 14.000,00 |
| 030601.1224300272.060 - MANUTENÇÃO DAS CRECHES MUNICIPAIS | | | | | | |
| 339030000000 - Material de Consumo | | 091500 - Transferências de Recursos do Fundo Nacional de Desenvolvimento da Educação - FNDE | Fiscal | | 30091500 | 14.000,00 |
| 339030000000 - Material de Consumo | | 710100 - Receitas de Impostos e Transferências de Impostos - Educação - 25% | Fiscal | | 30710100 | 1.000,00 |
| 339036000000 - Outros Serviços de Terceiros - Pessoa Física | | 091500 - Transferências de Recursos do Fundo Nacional de Desenvolvimento da Educação - FNDE | Fiscal | | 30091500 | 4.000,00 |
| 339036000000 - Outros Serviços de Terceiros - Pessoa Física | | 710100 - Receitas de Impostos e Transferências de Impostos - Educação - 25% | Fiscal | | 30710100 | 1.000,00 |
| 339039000000 - Outros Serviços de Terceiros - Pessoa Jurídica | | 091500 - Transferências de Recursos do Fundo Nacional de Desenvolvimento da Educação - FNDE | Fiscal | | 30091500 | 1.000,00 |
| 339039000000 - Outros Serviços de Terceiros - Pessoa Jurídica | | 710100 - Receitas de Impostos e Transferências de Impostos - Educação - 25% | Fiscal | | 30710100 | 1.000,00 |
| 449052000000 - Equipamentos e Material Permanente | | 091500 - Transferências de Recursos do Fundo Nacional de Desenvolvimento da Educação - FNDE | Fiscal | | 30091500 | 2.000,00 |
| 449052000000 - Equipamentos e Material Permanente | | 710100 - Receitas de Impostos e Transferências de Impostos - Educação - 25% | Fiscal | | 30710100 | 1.000,00 |
| Total Projeto/Atividade: | | | | | | 25.000,00 |
| 030601.1246100271.011 - APLICAÇÃO DA OFERTA DO ENSINO INTEGRAL | | | | | | |

Prefeitura Municipal de Cordeiros

| Código | Descrição | Fonte de Recurso | F/S | Ficha | Valor |
|--|--|---|--------|----------|--------------|
| MUNICÍPIO DE CORDEIROS CONSOLIDADO BAHIA 13.694.468/0001-75 ANÁLITICO DA DESPESA ORÇAMENTO DO EXERCÍCIO DE 2021 | | | | | |
| 0306 - SECRETARIA MUNICIPAL DE EDUCAÇÃO | | | | | |
| 01 - SECRETARIA MUNICIPAL DE EDUCACAO | | | | | |
| 319004000000 | - Contratação por Tempo Determinado | 729500 - AÇÃO JUDICIAL FUNDEF - PRECATORIOS | Fiscal | 30729500 | 1.000,00 |
| 319011000000 | - Vencimentos e Vantagens Fixas - Pessoal Civil | 729500 - AÇÃO JUDICIAL FUNDEF - PRECATORIOS | Fiscal | 30729500 | 1.000,00 |
| 339030000000 | - Material de Consumo | 729500 - AÇÃO JUDICIAL FUNDEF - PRECATORIOS | Fiscal | 30729500 | 1.000,00 |
| 339034000000 | - Outras Despesas de Pessoal Decorrentes de Contratos de Terceirização - LC 101 - Artigo 18, § | 729500 - AÇÃO JUDICIAL FUNDEF - PRECATORIOS | Fiscal | 30729500 | 1.000,00 |
| 339036000000 | - Outros Serviços de Terceiros - Pessoa Física | 729500 - AÇÃO JUDICIAL FUNDEF - PRECATORIOS | Fiscal | 30729500 | 1.000,00 |
| 339039000000 | - Outros Serviços de Terceiros - Pessoa Jurídica | 729500 - AÇÃO JUDICIAL FUNDEF - PRECATORIOS | Fiscal | 30729500 | 1.000,00 |
| 449052000000 | - Equipamentos e Material Permanente | 729500 - AÇÃO JUDICIAL FUNDEF - PRECATORIOS | Fiscal | 30729500 | 1.000,00 |
| Total Projeto/Atividade: | | | | | |
| 030601.12.36100271.014 - IMPLANTAÇÃO DE HORTAS ESCOLARES PARA VALORIZAR O HÁBITO DE ALIMENTAÇÃO SAUDÁVEL | | | | | |
| 339030000000 | - Material de Consumo | 729500 - AÇÃO JUDICIAL FUNDEF - PRECATORIOS | Fiscal | 30729500 | 1.000,00 |
| 339036000000 | - Outros Serviços de Terceiros - Pessoa Física | 729500 - AÇÃO JUDICIAL FUNDEF - PRECATORIOS | Fiscal | 30729500 | 1.000,00 |
| 339039000000 | - Outros Serviços de Terceiros - Pessoa Jurídica | 729500 - AÇÃO JUDICIAL FUNDEF - PRECATORIOS | Fiscal | 30729500 | 1.000,00 |
| 449051000000 | - Obras e Instalações | 729500 - AÇÃO JUDICIAL FUNDEF - PRECATORIOS | Fiscal | 30729500 | 1.000,00 |
| 449052000000 | - Equipamentos e Material Permanente | 729500 - AÇÃO JUDICIAL FUNDEF - PRECATORIOS | Fiscal | 30729500 | 1.000,00 |
| Total Projeto/Atividade: | | | | | |
| 030601.12.36100271.015 - CONSTRUIR, EQUIPAR E MOBILIAR O CENTRO DE FORMAÇÃO DOS PROFISSIONAIS DE EDUCAÇÃO | | | | | |
| 339030000000 | - Material de Consumo | 729500 - AÇÃO JUDICIAL FUNDEF - PRECATORIOS | Fiscal | 30729500 | 1.000,00 |
| 339036000000 | - Outros Serviços de Terceiros - Pessoa Física | 729500 - AÇÃO JUDICIAL FUNDEF - PRECATORIOS | Fiscal | 30729500 | 1.000,00 |
| 339039000000 | - Outros Serviços de Terceiros - Pessoa Jurídica | 729500 - AÇÃO JUDICIAL FUNDEF - PRECATORIOS | Fiscal | 30729500 | 1.000,00 |
| 449051000000 | - Obras e Instalações | 729500 - AÇÃO JUDICIAL FUNDEF - PRECATORIOS | Fiscal | 30729500 | 1.000,00 |
| 449052000000 | - Equipamentos e Material Permanente | 729500 - AÇÃO JUDICIAL FUNDEF - PRECATORIOS | Fiscal | 30729500 | 1.000,00 |
| 449061000000 | - Aquisição de Imóveis | 729500 - AÇÃO JUDICIAL FUNDEF - PRECATORIOS | Fiscal | 30729500 | 1.000,00 |
| Total Projeto/Atividade: | | | | | |
| 030601.12.36100271.016 - AMPLIAÇÃO E MANUTENÇÃO DA FROTA DA EDUCAÇÃO | | | | | |
| 449052000000 | - Equipamentos e Material Permanente | 010000 - Recursos Ordinários | Fiscal | 30010000 | 10.000,00 |
| 449052000000 | - Equipamentos e Material Permanente | 091500 - Transferências de Recursos do Fundo Nacional de Desenvolvimento da Educação - FNDE | Fiscal | 30091500 | 1.000,00 |
| 449052000000 | - Equipamentos e Material Permanente | 710100 - Receitas de Impostos e Transferências de Impostos - Educação - 25% | Fiscal | 30710100 | 1.000,00 |
| 449052000000 | - Equipamentos e Material Permanente | 721900 - Transferências FUNDEB (aplicação em outras despesas de Educação Básica - 40%) | Fiscal | 30721900 | 1.000,00 |
| 449052000000 | - Equipamentos e Material Permanente | 729500 - AÇÃO JUDICIAL FUNDEF - PRECATORIOS | Fiscal | 30729500 | 1.000.000,00 |
| 449052000000 | - Equipamentos e Material Permanente | 892200 - Transferências de Convênios - Educação | Fiscal | 30892200 | 1.000,00 |
| 449052000000 | - Equipamentos e Material Permanente | 992200 - Transferências de Convênios - Educação | Fiscal | 30992200 | 1.000,00 |
| Total Projeto/Atividade: | | | | | |
| 030601.12.36100271.065 - CONSTRUÇÃO, AMPLIAÇÃO E MANUT. DAS UNIDADES ESCOLARES | | | | | |
| 339030000000 | - Material de Consumo | 710100 - Receitas de Impostos e Transferências de Impostos - Educação - 25% | Fiscal | 30710100 | 1.000,00 |
| 339030000000 | - Material de Consumo | 729500 - AÇÃO JUDICIAL FUNDEF - PRECATORIOS | Fiscal | 30729500 | 1.000,00 |
| 339030000000 | - Material de Consumo | 892200 - Transferências de Convênios - Educação | Fiscal | 30892200 | 1.000,00 |
| 339030000000 | - Material de Consumo | 992200 - Transferências de Convênios - Educação | Fiscal | 30992200 | 1.000,00 |
| 339036000000 | - Outros Serviços de Terceiros - Pessoa Física | 710100 - Receitas de Impostos e Transferências de Impostos - Educação - 25% | Fiscal | 30710100 | 1.000,00 |
| 339036000000 | - Outros Serviços de Terceiros - Pessoa Física | 729500 - AÇÃO JUDICIAL FUNDEF - PRECATORIOS | Fiscal | 30729500 | 1.000,00 |

E&L Produções de Software LTDA

Page 10 of 44

E&L Contabilidade Pública Eletrônica [S]

Prefeitura Municipal de Cordeiros

| MUNICÍPIO DE CORDEIROS CONSOLIDADO BAHIA 13.694.468/0001-75 ANALÍTICO DA DESPESA ORÇAMENTO DO EXERCÍCIO DE 2021 | | Fonte de Recurso | F/S | Ficha | Valor |
|--|---|------------------|----------|-------------------|-------|
| Código | Descrição | | | | |
| Órgão | 0306 - SECRETARIA MUNICIPAL DE EDUCAÇÃO | | | | |
| Unidade | 01 - SECRETARIA MUNICIPAL DE EDUCACAO | | | | |
| 33903600000 - Outros Serviços de Terceiros - Pessoa Física | 892200 - Transferências de Convênios - Educação | Fiscal | 30892200 | 1.000,00 | |
| 33903600000 - Outros Serviços de Terceiros - Pessoa Física | 992200 - Transferências de Convênios - Educação | Fiscal | 30992200 | 2.000,00 | |
| 33903900000 - Outros Serviços de Terceiros - Pessoa Jurídica | 710100 - Recreitas de Impostos e Transferências de Impostos - Educação - 25% | Fiscal | 30710100 | 1.000,00 | |
| 33903900000 - Outros Serviços de Terceiros - Pessoa Jurídica | 729500 - AÇÃO JUDICIAL FUNDEF - PRECATORIOS | Fiscal | 30729500 | 1.000,00 | |
| 33903900000 - Outros Serviços de Terceiros - Pessoa Jurídica | 892200 - Transferências de Convênios - Educação | Fiscal | 30892200 | 1.000,00 | |
| 33903900000 - Outros Serviços de Terceiros - Pessoa Jurídica | 992200 - Transferências de Convênios - Educação | Fiscal | 30992200 | 1.000,00 | |
| 44905100000 - Obras e Instalações | 710100 - Recreitas de Impostos e Transferências de Impostos - Educação - 25% | Fiscal | 30710100 | 1.000,00 | |
| 44905100000 - Obras e Instalações | 721900 - Transferências FUNDEF (aplicação em outras despesas de Educação Básica - 40%) | Fiscal | 30721900 | 1.000,00 | |
| 44905100000 - Obras e Instalações | 729500 - AÇÃO JUDICIAL FUNDEF - PRECATORIOS | Fiscal | 30729500 | 424.000,00 | |
| 44905100000 - Obras e Instalações | 892200 - Transferências de Convênios - Educação | Fiscal | 30892200 | 10.000,00 | |
| 44905100000 - Obras e Instalações | 992200 - Transferências de Convênios - Educação | Fiscal | 30992200 | 2.000,00 | |
| 44905200000 - Equipamentos e Material Permanente | 710100 - Recreitas de Impostos e Transferências de Impostos - Educação - 25% | Fiscal | 30710100 | 1.000,00 | |
| 44905200000 - Equipamentos e Material Permanente | 729500 - AÇÃO JUDICIAL FUNDEF - PRECATORIOS | Fiscal | 30729500 | 1.000,00 | |
| 44905200000 - Equipamentos e Material Permanente | 892200 - Transferências de Convênios - Educação | Fiscal | 30892200 | 1.000,00 | |
| 44905200000 - Equipamentos e Material Permanente | 992200 - Transferências de Convênios - Educação | Fiscal | 30992200 | 1.000,00 | |
| 44906100000 - Aquisição de Imóveis | 710100 - Recreitas de Impostos e Transferências de Impostos - Educação - 25% | Fiscal | 30710100 | 1.000,00 | |
| 44906100000 - Aquisição de Imóveis | 729500 - AÇÃO JUDICIAL FUNDEF - PRECATORIOS | Fiscal | 30729500 | 1.000,00 | |
| 44906100000 - Aquisição de Imóveis | 892200 - Transferências de Convênios - Educação | Fiscal | 30892200 | 1.000,00 | |
| 44906100000 - Aquisição de Imóveis | 992200 - Transferências de Convênios - Educação | Fiscal | 30992200 | 1.000,00 | |
| 44909200000 - Despesas de Exercícios Anteriores | 710100 - Recreitas de Impostos e Transferências de Impostos - Educação - 25% | Fiscal | 30710100 | 1.000,00 | |
| 44909200000 - Despesas de Exercícios Anteriores | 729500 - AÇÃO JUDICIAL FUNDEF - PRECATORIOS | Fiscal | 30729500 | 1.000,00 | |
| 44909200000 - Despesas de Exercícios Anteriores | 892200 - Transferências de Convênios - Educação | Fiscal | 30892200 | 1.000,00 | |
| 44909200000 - Despesas de Exercícios Anteriores | 992200 - Transferências de Convênios - Educação | Fiscal | 30992200 | 1.000,00 | |
| Total Projeto/Atividade: | | | | 465.000,00 | |
| 030601.12.01.0027.003 - DESENVOLVIMENTO E ADMINISTRAÇÃO DO MAGISTÉRIO DA EDUCAÇÃO | | | | | |
| 31900400000 - Contratação por Tempo Determinado | 721800 - Transferências FUNDEF (Aplicação na remuneração dos profissionais na Educação Básica - 60% | Fiscal | 30721800 | 53.000,00 | |
| 31901000000 - Vencimentos e Vantagens Fixas - Pessoal Civil | 729500 - AÇÃO JUDICIAL FUNDEF - PRECATORIOS | Fiscal | 30729500 | 1.000,00 | |
| 31901100000 - Vencimentos e Vantagens Fixas - Pessoal Civil | 721800 - Transferências FUNDEF (Aplicação na remuneração dos profissionais na Educação Básica - 60% | Fiscal | 30721800 | 5.500.000,00 | |
| 31901300000 - Obrigações Patronais | 729500 - AÇÃO JUDICIAL FUNDEF - PRECATORIOS | Fiscal | 30729500 | 1.000,00 | |
| 31901300000 - Obrigações Patronais | 721800 - Transferências FUNDEF (Aplicação na remuneração dos profissionais na Educação Básica - 60% | Fiscal | 30721800 | 1.515.000,00 | |
| 31901600000 - Outras Despesas Variáveis - Pessoal Civil | 729500 - AÇÃO JUDICIAL FUNDEF - PRECATORIOS | Fiscal | 30729500 | 1.000,00 | |
| 31901600000 - Outras Despesas Variáveis - Pessoal Civil | 721800 - Transferências FUNDEF (Aplicação na remuneração dos profissionais na Educação Básica - 60% | Fiscal | 30721800 | 1.000,00 | |
| 31909100000 - Sentenças Judiciais | 729500 - AÇÃO JUDICIAL FUNDEF - PRECATORIOS | Fiscal | 30729500 | 1.000,00 | |
| 31909100000 - Sentenças Judiciais | 721800 - Transferências FUNDEF (Aplicação na remuneração dos profissionais na Educação Básica - 60% | Fiscal | 30721800 | 1.000,00 | |
| 31909200000 - Despesas de Exercícios Anteriores | 729500 - AÇÃO JUDICIAL FUNDEF - PRECATORIOS | Fiscal | 30729500 | 1.000,00 | |
| 31909400000 - Indenizações e Restituições Trabalhistas | 721800 - Transferências FUNDEF (Aplicação na remuneração dos profissionais na Educação Básica - 60% | Fiscal | 30721800 | 63.000,00 | |
| 46907100000 - Principal da Dívida Contratual Resgatado | 729500 - AÇÃO JUDICIAL FUNDEF - PRECATORIOS | Fiscal | 30729500 | 1.000,00 | |
| 46907100000 - Principal da Dívida Contratual Resgatado | 721800 - Transferências FUNDEF (Aplicação na remuneração dos profissionais na Educação Básica - 60% | Fiscal | 30721800 | 1.000,00 | |
| 46907100000 - Principal da Dívida Contratual Resgatado | 729500 - AÇÃO JUDICIAL FUNDEF - PRECATORIOS | Fiscal | 30729500 | 1.000,00 | |

E&L Produções de Software LTDA

Page 11 of 44

E&L Contabilidade Pública Eletrônica [S]

Prefeitura Municipal de Cordeiros

| MUNICÍPIO DE CORDEIROS CONSOLIDADO BAHIA 13.694.468/0001-75 ANALÍTICO DA DESPESA ORÇAMENTO DO EXERCÍCIO DE 2021 | | Fonte de Recurso | F/S | Ficha | Valor |
|--|--|--|--------|----------|---------------------|
| Código | Descrição | | | | |
| Órgão | | 0306 - SECRETARIA MUNICIPAL DE EDUCAÇÃO | | | |
| Unidade | | 01 - SECRETARIA MUNICIPAL DE EDUCACAO | | | |
| Total Projeto/Atividade: | | | | | |
| 030601.1236100272.022 - MANUTENÇÃO DOS SERVIÇOS TÉCNICOS E ADMINISTRATIVOS DA EDUCAÇÃO | | | | | 7.142.000,00 |
| 319004000000 - | Contratação por Tempo Determinado | 721900 - Transferências FUNDEB (aplicação em outras despesas de Educação Básica - 40%) | Fiscal | 30721900 | 1.000,00 |
| 319011000000 - | Vencimentos e Vantagens Fixas - Pessoal Civil | 729500 - AÇÃO JUDICIAL FUNDEF - PRECATÓRIOS | Fiscal | 30729500 | 1.000,00 |
| 319011000000 - | Vencimentos e Vantagens Fixas - Pessoal Civil | 721900 - Transferências FUNDEB (aplicação em outras despesas de Educação Básica - 40%) | Fiscal | 30721900 | 1.759.000,00 |
| 319011000000 - | Vencimentos e Vantagens Fixas - Pessoal Civil | 729500 - AÇÃO JUDICIAL FUNDEF - PRECATÓRIOS | Fiscal | 30729500 | 1.000,00 |
| 319013000000 - | Obrigações Patronais | 094400 - CESSÃO ONEROSA - VOLUMES EXCEDENTES DO PRÉ-SAL | Fiscal | 30094400 | 1.000,00 |
| 319013000000 - | Obrigações Patronais | 721900 - Transferências FUNDEB (aplicação em outras despesas de Educação Básica - 40%) | Fiscal | 30721900 | 74.000,00 |
| 319016000000 - | Outras Despesas Variáveis - Pessoal Civil | 729500 - AÇÃO JUDICIAL FUNDEF - PRECATÓRIOS | Fiscal | 30729500 | 1.000,00 |
| 319034000000 - | Outras Despesas de Pessoal Decorrentes de Contratos de Terceirização - LC 101 - Artigo 18, § | 721900 - Transferências FUNDEB (aplicação em outras despesas de Educação Básica - 40%) | Fiscal | 30721900 | 2.000,00 |
| 319034000000 - | Outras Despesas de Pessoal Decorrentes de Contratos de Terceirização - LC 101 - Artigo 18, § | 721900 - Transferências FUNDEB (aplicação em outras despesas de Educação Básica - 40%) | Fiscal | 30721900 | 1.000,00 |
| 319091000000 - | Sentenças Judiciais | 729500 - AÇÃO JUDICIAL FUNDEF - PRECATÓRIOS | Fiscal | 30729500 | 1.000,00 |
| 319092000000 - | Despesas de Exercícios Anteriores | 721900 - Transferências FUNDEB (aplicação em outras despesas de Educação Básica - 40%) | Fiscal | 30721900 | 1.000,00 |
| 319092000000 - | Despesas de Exercícios Anteriores | 721900 - Receitas de Impostos e Transferências de Impostos - Educação - 25% | Fiscal | 30710100 | 8.000,00 |
| 319092000000 - | Despesas de Exercícios Anteriores | 720400 - CONT. AO PROG. ENSINO FUNDAMENTAL - SALÁRIO EDUCACAO | Fiscal | 30720400 | 2.000,00 |
| 335043000000 - | Subvenções Sociais | 721900 - Transferências FUNDEB (aplicação em outras despesas de Educação Básica - 40%) | Fiscal | 30721900 | 39.000,00 |
| 335014000000 - | Diárias - Civil | 721900 - Transferências FUNDEB (aplicação em outras despesas de Educação Básica - 40%) | Fiscal | 30721900 | 2.000,00 |
| 335014000000 - | Diárias - Civil | 721900 - Transferências FUNDEB (aplicação em outras despesas de Educação Básica - 40%) | Fiscal | 30721900 | 1.000,00 |
| 335030000000 - | Material de Consumo | 729500 - AÇÃO JUDICIAL FUNDEF - PRECATÓRIOS | Fiscal | 30729500 | 1.000,00 |
| 335030000000 - | Material de Consumo | 721900 - Transferências FUNDEB (aplicação em outras despesas de Educação Básica - 40%) | Fiscal | 30721900 | 177.000,00 |
| 335033000000 - | Passagens e Despesas com Locomoção | 729500 - AÇÃO JUDICIAL FUNDEF - PRECATÓRIOS | Fiscal | 30729500 | 238.000,00 |
| 335033000000 - | Passagens e Despesas com Locomoção | 721900 - Transferências FUNDEB (aplicação em outras despesas de Educação Básica - 40%) | Fiscal | 30721900 | 40.000,00 |
| 335033000000 - | Passagens e Despesas com Locomoção | 729500 - AÇÃO JUDICIAL FUNDEF - PRECATÓRIOS | Fiscal | 30729500 | 1.000,00 |
| 335034000000 - | Outras Despesas de Pessoal Decorrentes de Contratos de Terceirização - LC 101 - Artigo 18, § | 710100 - Receitas de Impostos e Transferências de Impostos - Educação - 25% | Fiscal | 30710100 | 1.000,00 |
| 335034000000 - | Outras Despesas de Pessoal Decorrentes de Contratos de Terceirização - LC 101 - Artigo 18, § | 729500 - AÇÃO JUDICIAL FUNDEF - PRECATÓRIOS | Fiscal | 30729500 | 1.000,00 |
| 335035000000 - | Outros Serviços de Terceiros - Pessoa Física | 721900 - Transferências FUNDEB (aplicação em outras despesas de Educação Básica - 40%) | Fiscal | 30721900 | 49.000,00 |
| 335035000000 - | Outros Serviços de Terceiros - Pessoa Física | 729500 - AÇÃO JUDICIAL FUNDEF - PRECATÓRIOS | Fiscal | 30729500 | 1.000,00 |
| 335039000000 - | Outros Serviços de Terceiros - Pessoa Jurídica | 721900 - Transferências FUNDEB (aplicação em outras despesas de Educação Básica - 40%) | Fiscal | 30721900 | 58.000,00 |
| 335039000000 - | Outros Serviços de Terceiros - Pessoa Jurídica | 729500 - AÇÃO JUDICIAL FUNDEF - PRECATÓRIOS | Fiscal | 30729500 | 94.000,00 |
| 335040000000 - | Serviços de Tecnologia da Informação e Comunicação - Pessoa Jurídica | 710100 - Receitas de Impostos e Transferências de Impostos - Educação - 25% | Fiscal | 30710100 | 10.000,00 |
| 335040000000 - | Serviços de Tecnologia da Informação e Comunicação - Pessoa Jurídica | 729500 - AÇÃO JUDICIAL FUNDEF - PRECATÓRIOS | Fiscal | 30729500 | 10.000,00 |
| 335040000000 - | Serviços de Tecnologia da Informação e Comunicação - Pessoa Jurídica | 721900 - Transferências FUNDEB (aplicação em outras despesas de Educação Básica - 40%) | Fiscal | 30721900 | 10.000,00 |
| 335047000000 - | Obrigações Tributárias e Contributivas | 729500 - AÇÃO JUDICIAL FUNDEF - PRECATÓRIOS | Fiscal | 30729500 | 29.000,00 |
| 335047000000 - | Obrigações Tributárias e Contributivas | 710100 - Receitas de Impostos e Transferências de Impostos - Educação - 25% | Fiscal | 30710100 | 1.000,00 |
| 335092000000 - | Despesas de Exercícios Anteriores | 729500 - AÇÃO JUDICIAL FUNDEF - PRECATÓRIOS | Fiscal | 30729500 | 1.000,00 |
| 335092000000 - | Despesas de Exercícios Anteriores | 721900 - Transferências FUNDEB (aplicação em outras despesas de Educação Básica - 40%) | Fiscal | 30721900 | 1.000,00 |
| 335092000000 - | Despesas de Exercícios Anteriores | 729500 - AÇÃO JUDICIAL FUNDEF - PRECATÓRIOS | Fiscal | 30729500 | 1.000,00 |

Prefeitura Municipal de Cordeiros

| MUNICÍPIO DE CORDEIROS CONSOLIDADO BAHIA 13.694.468/0001-75 ANALÍTICO DA DESPESA ORÇAMENTO DO EXERCÍCIO DE 2021 | | Fonte de Recurso | | F/S | Ficha | Valor |
|--|---|------------------|--|--------|----------|---------------------|
| Código | Descrição | | | | | |
| Órgão 0306 - SECRETARIA MUNICIPAL DE EDUCAÇÃO | | | | | | |
| Unidade 01 - SECRETARIA MUNICIPAL DE EDUCACAO | | | | | | |
| 33909300000 - Indenizações e Restituições | 721900 - Transferências FUNDEB (aplicação em outras despesas de Educação Básica - 40%) | | | Fiscal | 30721900 | 1.000,00 |
| 33909300000 - Indenizações e Restituições | 729500 - AÇÃO JUDICIAL FUNDEF - PRECATÓRIOS | | | Fiscal | 30729500 | 1.000,00 |
| 44905100000 - Obras e Instalações | 094400 - CESSÃO ONEROSA - VOLUMES EXCEDENTES DO PRÉ-SAL | | | Fiscal | 30094400 | 8.000,00 |
| 44905100000 - Obras e Instalações | 721900 - Transferências FUNDEB (aplicação em outras despesas de Educação Básica - 40%) | | | Fiscal | 30721900 | 1.000,00 |
| 44905100000 - Obras e Instalações | 729500 - AÇÃO JUDICIAL FUNDEF - PRECATÓRIOS | | | Fiscal | 30729500 | 1.000,00 |
| 44905200000 - Equipamentos e Material Permanente | 094400 - CESSÃO ONEROSA - VOLUMES EXCEDENTES DO PRÉ-SAL | | | Fiscal | 30094400 | 8.000,00 |
| 44905200000 - Equipamentos e Material Permanente | 721900 - Transferências FUNDEB (aplicação em outras despesas de Educação Básica - 40%) | | | Fiscal | 30721900 | 2.000,00 |
| 44906100000 - Aquisição de Imóveis | 729500 - AÇÃO JUDICIAL FUNDEF - PRECATÓRIOS | | | Fiscal | 30729500 | 174.000,00 |
| 44909200000 - Despesas de Exercícios Anteriores | 094400 - CESSÃO ONEROSA - VOLUMES EXCEDENTES DO PRÉ-SAL | | | Fiscal | 30094400 | 1.000,00 |
| 44909200000 - Despesas de Exercícios Anteriores | 721900 - Transferências FUNDEB (aplicação em outras despesas de Educação Básica - 40%) | | | Fiscal | 30721900 | 1.000,00 |
| 46907100000 - Principal da Dívida Contratual Resgatado | 729500 - AÇÃO JUDICIAL FUNDEF - PRECATÓRIOS | | | Fiscal | 30729500 | 1.000,00 |
| 46907100000 - Principal da Dívida Contratual Resgatado | 729500 - AÇÃO JUDICIAL FUNDEF - PRECATÓRIOS | | | Fiscal | 30729500 | 1.000,00 |
| Total Projeto/Atividade: | | | | | | 2.813.000,00 |
| 030601.1236100272.026 - MANUTENÇÃO DA ALIMENTAÇÃO ESCOLAR | | | | | | |
| 33903000000 - Material de Consumo | 010000 - Recursos Ordinários | | | Fiscal | 30010000 | 1.000,00 |
| 33903000000 - Material de Consumo | 091500 - Transferências de Recursos do Fundo Nacional de Desenvolvimento da Educação - FNDE | | | Fiscal | 30091500 | 300.000,00 |
| 33903000000 - Material de Consumo | 710100 - Receitas de Impostos e Transferências de Impostos - Educação - 25% | | | Fiscal | 30710100 | 1.000,00 |
| 33903000000 - Material de Consumo | 720400 - CONT. AO PROG. ENSINO FUNDAMENTAL - SALARIO EDUCACAO | | | Fiscal | 30720400 | 1.000,00 |
| 33903000000 - Material de Consumo | 721900 - Transferências FUNDEB (aplicação em outras despesas de Educação Básica - 40%) | | | Fiscal | 30721900 | 1.000,00 |
| 33903000000 - Material de Consumo | 729500 - AÇÃO JUDICIAL FUNDEF - PRECATÓRIOS | | | Fiscal | 30729500 | 1.000,00 |
| 33903600000 - Outros Serviços de Terceiros - Pessoa Física | 091500 - Transferências de Recursos do Fundo Nacional de Desenvolvimento da Educação - FNDE | | | Fiscal | 30091500 | 1.000,00 |
| 33903600000 - Outros Serviços de Terceiros - Pessoa Física | 710100 - Receitas de Impostos e Transferências de Impostos - Educação - 25% | | | Fiscal | 30710100 | 1.000,00 |
| 33909200000 - Despesas de Exercícios Anteriores | 091500 - Transferências de Recursos do Fundo Nacional de Desenvolvimento da Educação - FNDE | | | Fiscal | 30091500 | 3.000,00 |
| 33909200000 - Despesas de Exercícios Anteriores | 710100 - Receitas de Impostos e Transferências de Impostos - Educação - 25% | | | Fiscal | 30710100 | 1.000,00 |
| 44905200000 - Equipamentos e Material Permanente | 091500 - Transferências de Recursos do Fundo Nacional de Desenvolvimento da Educação - FNDE | | | Fiscal | 30091500 | 1.000,00 |
| Total Projeto/Atividade: | | | | | | 312.000,00 |
| 030601.1236100272.028 - MANUTENÇÃO DO TRANSPORTE ESCOLAR | | | | | | |
| 33504300000 - Subvenções Sociais | 091500 - Transferências de Recursos do Fundo Nacional de Desenvolvimento da Educação - FNDE | | | Fiscal | 30091500 | 1.000,00 |
| 33903300000 - Passagens e Despesas com Locomoção | 091500 - Transferências de Recursos do Fundo Nacional de Desenvolvimento da Educação - FNDE | | | Fiscal | 30091500 | 155.000,00 |
| 33903300000 - Passagens e Despesas com Locomoção | 710100 - Receitas de Impostos e Transferências de Impostos - Educação - 25% | | | Fiscal | 30710100 | 20.000,00 |
| 33903300000 - Passagens e Despesas com Locomoção | 720400 - CONT. AO PROG. ENSINO FUNDAMENTAL - SALARIO EDUCACAO | | | Fiscal | 30720400 | 102.000,00 |
| 33903300000 - Passagens e Despesas com Locomoção | 721900 - Transferências FUNDEB (aplicação em outras despesas de Educação Básica - 40%) | | | Fiscal | 30721900 | 1.000,00 |
| 33903300000 - Passagens e Despesas com Locomoção | 729500 - AÇÃO JUDICIAL FUNDEF - PRECATÓRIOS | | | Fiscal | 30729500 | 1.000,00 |
| 33903300000 - Passagens e Despesas com Locomoção | 992200 - Transferências de Convênios - Educação | | | Fiscal | 30992200 | 70.000,00 |
| 33903600000 - Outros Serviços de Terceiros - Pessoa Física | 091500 - Transferências de Recursos do Fundo Nacional de Desenvolvimento da Educação - FNDE | | | Fiscal | 30091500 | 1.000,00 |
| 33903900000 - Outros Serviços de Terceiros - Pessoa Jurídica | 091500 - Transferências de Recursos do Fundo Nacional de Desenvolvimento da Educação - FNDE | | | Fiscal | 30091500 | 36.000,00 |
| 33909200000 - Despesas de Exercícios Anteriores | 091500 - Transferências de Recursos do Fundo Nacional de Desenvolvimento da Educação - FNDE | | | Fiscal | 30091500 | 1.000,00 |
| 44905200000 - Equipamentos e Material Permanente | 091500 - Transferências de Recursos do Fundo Nacional de Desenvolvimento da Educação - FNDE | | | Fiscal | 30091500 | 1.000,00 |

Prefeitura Municipal de Cordeiros

| MUNICÍPIO DE CORDEIROS CONSOLIDADO BAHIA 13.694.468/0001-75 ANALÍTICO DA DESPESA ORÇAMENTO DO EXERCÍCIO DE 2021 | | Fonte de Recurso | F/S | Ficha | Valor |
|--|---|------------------|--------|----------|-------------------|
| Código | Descrição | | | | |
| 0306 - SECRETARIA MUNICIPAL DE EDUCAÇÃO | | | | | |
| 01 - SECRETARIA MUNICIPAL DE EDUCACAO | | | | | |
| 44905200000 - Equipamentos e Material Permanente | 710100 - Receitas de Impostos e Transferências de Impostos - Educação - 25% | | Fiscal | 30710100 | 2.000,00 |
| 44905200000 - Equipamentos e Material Permanente | 720400 - CONT. AO PROG. ENSINO FUNDAMENTAL - SALARIO EDUCACAO | | Fiscal | 30720400 | 2.000,00 |
| 44905200000 - Equipamentos e Material Permanente | 992200 - Transferências de Convênios - Educação | | Fiscal | 30992200 | 1.000,00 |
| Total Projeto/Atividade: | | | | | 394.000,00 |
| 030601.12.36100272.039 - PDDE - PROGRAMA DINHEIRO DIRETO NA ESCOLA | | | | | |
| 33903000000 - Material de Consumo | 091500 - Transferências de Recursos do Fundo Nacional de Desenvolvimento da Educação - FNDE | | Fiscal | 30091500 | 3.000,00 |
| 33903600000 - Outros Serviços de Terceiros - Pessoa Física | 091500 - Transferências de Recursos do Fundo Nacional de Desenvolvimento da Educação - FNDE | | Fiscal | 30091500 | 1.000,00 |
| 33903900000 - Outros Serviços de Terceiros - Pessoa Jurídica | 091500 - Transferências de Recursos do Fundo Nacional de Desenvolvimento da Educação - FNDE | | Fiscal | 30091500 | 1.000,00 |
| 33909200000 - Despesas de Exercícios Anteriores | 091500 - Transferências de Recursos do Fundo Nacional de Desenvolvimento da Educação - FNDE | | Fiscal | 30091500 | 1.000,00 |
| 44905200000 - Equipamentos e Material Permanente | 091500 - Transferências de Recursos do Fundo Nacional de Desenvolvimento da Educação - FNDE | | Fiscal | 30091500 | 1.000,00 |
| Total Projeto/Atividade: | | | | | 7.000,00 |
| 030601.12.36100272.040 - EVENTOS ESPORTIVOS NA ESCOLA | | | | | |
| 33901800000 - Auxílio Financeiro a Estudantes | 010000 - Recursos Ordinários | | Fiscal | 30010000 | 1.000,00 |
| 33901800000 - Auxílio Financeiro a Estudantes | 729500 - AÇÃO JUDICIAL FUNDEF - PRECATORIOS | | Fiscal | 30729500 | 1.000,00 |
| 33903000000 - Material de Consumo | 010000 - Recursos Ordinários | | Fiscal | 30010000 | 1.000,00 |
| 33903000000 - Material de Consumo | 729500 - AÇÃO JUDICIAL FUNDEF - PRECATORIOS | | Fiscal | 30729500 | 1.000,00 |
| 33903200000 - Material, Bem ou Serviço para Distribuição Gratuita | 010000 - Recursos Ordinários | | Fiscal | 30010000 | 1.000,00 |
| 33903200000 - Material, Bem ou Serviço para Distribuição Gratuita | 729500 - AÇÃO JUDICIAL FUNDEF - PRECATORIOS | | Fiscal | 30729500 | 1.000,00 |
| 33903300000 - Passagens e Despesas com Locomoção | 010000 - Recursos Ordinários | | Fiscal | 30010000 | 1.000,00 |
| 33903300000 - Passagens e Despesas com Locomoção | 729500 - AÇÃO JUDICIAL FUNDEF - PRECATORIOS | | Fiscal | 30729500 | 1.000,00 |
| 33903600000 - Outros Serviços de Terceiros - Pessoa Física | 010000 - Recursos Ordinários | | Fiscal | 30010000 | 1.000,00 |
| 33903600000 - Outros Serviços de Terceiros - Pessoa Física | 729500 - AÇÃO JUDICIAL FUNDEF - PRECATORIOS | | Fiscal | 30729500 | 1.000,00 |
| 33903900000 - Outros Serviços de Terceiros - Pessoa Jurídica | 010000 - Recursos Ordinários | | Fiscal | 30010000 | 1.000,00 |
| 33903900000 - Outros Serviços de Terceiros - Pessoa Jurídica | 729500 - AÇÃO JUDICIAL FUNDEF - PRECATORIOS | | Fiscal | 30729500 | 1.000,00 |
| Total Projeto/Atividade: | | | | | 12.000,00 |
| 030601.12.36100272.067 - GESTÃO DE PROGRAMAS ESPECIAIS DE ALFABETIZAÇÃO | | | | | |
| 33903000000 - Material de Consumo | 091500 - Transferências de Recursos do Fundo Nacional de Desenvolvimento da Educação - FNDE | | Fiscal | 30091500 | 9.000,00 |
| 33903000000 - Material de Consumo | 892200 - Transferências de Convênios - Educação | | Fiscal | 30892200 | 1.000,00 |
| 33903000000 - Material de Consumo | 992200 - Transferências de Convênios - Educação | | Fiscal | 30992200 | 1.000,00 |
| 33903200000 - Material, Bem ou Serviço para Distribuição Gratuita | 091500 - Transferências de Recursos do Fundo Nacional de Desenvolvimento da Educação - FNDE | | Fiscal | 30091500 | 1.000,00 |
| 33903200000 - Material, Bem ou Serviço para Distribuição Gratuita | 892200 - Transferências de Convênios - Educação | | Fiscal | 30892200 | 1.000,00 |
| 33903200000 - Material, Bem ou Serviço para Distribuição Gratuita | 992200 - Transferências de Convênios - Educação | | Fiscal | 30992200 | 1.000,00 |
| 33903300000 - Passagens e Despesas com Locomoção | 091500 - Transferências de Recursos do Fundo Nacional de Desenvolvimento da Educação - FNDE | | Fiscal | 30091500 | 1.000,00 |
| 33903300000 - Passagens e Despesas com Locomoção | 892200 - Transferências de Convênios - Educação | | Fiscal | 30892200 | 1.000,00 |
| 33903300000 - Passagens e Despesas com Locomoção | 992200 - Transferências de Convênios - Educação | | Fiscal | 30992200 | 1.000,00 |
| 33903600000 - Outros Serviços de Terceiros - Pessoa Física | 091500 - Transferências de Recursos do Fundo Nacional de Desenvolvimento da Educação - FNDE | | Fiscal | 30091500 | 2.000,00 |
| 33903600000 - Outros Serviços de Terceiros - Pessoa Física | 892200 - Transferências de Convênios - Educação | | Fiscal | 30892200 | 1.000,00 |
| 33903600000 - Outros Serviços de Terceiros - Pessoa Física | 992200 - Transferências de Convênios - Educação | | Fiscal | 30992200 | 1.000,00 |
| 33903900000 - Outros Serviços de Terceiros - Pessoa Jurídica | 091500 - Transferências de Recursos do Fundo Nacional de Desenvolvimento da Educação - FNDE | | Fiscal | 30091500 | 1.000,00 |

E&L Produções de Software LTDA

Page 14 of 44

E&L Contabilidade Pública Eletrônica [S]

Prefeitura Municipal de Cordeiros

| Código | Descrição | Fonte de Recurso | F/S | Ficha | Valor |
|--|---|---|--------|----------|----------------------|
| MUNICÍPIO DE CORDEIROS CONSOLIDADO BAHIA 13.694.468/0001-75 ANÁLITICO DA DESPESA ORÇAMENTO DO EXERCÍCIO DE 2021 | | | | | |
| 0306 - SECRETARIA MUNICIPAL DE EDUCAÇÃO | | | | | |
| 01 - SECRETARIA MUNICIPAL DE EDUCACAO | | | | | |
| 339039000000 | - Outros Serviços de Terceiros - Pessoa Jurídica | 892200 - Transferências de Convênios - Educação | Fiscal | 30892200 | 1.000,00 |
| 339039000000 | - Outros Serviços de Terceiros - Pessoa Jurídica | 992200 - Transferências de Convênios - Educação | Fiscal | 30992200 | 1.000,00 |
| Total Projeto/Atividade: | | | | | 24.000,00 |
| 030601.12.36100272.100 - MANUTENÇÃO DO PROGRAMA TOPA | | | | | |
| 339030000000 | - Material de Consumo | 091500 - Transferências de Recursos do Fundo Nacional de Desenvolvimento da Educação - FNDE | Fiscal | 30091500 | 1.000,00 |
| 339033000000 | - Passagens e Despesas com Locomoção | 091500 - Transferências de Recursos do Fundo Nacional de Desenvolvimento da Educação - FNDE | Fiscal | 30091500 | 1.000,00 |
| 339039000000 | - Outros Serviços de Terceiros - Pessoa Jurídica | 091500 - Transferências de Recursos do Fundo Nacional de Desenvolvimento da Educação - FNDE | Fiscal | 30091500 | 1.000,00 |
| Total Projeto/Atividade: | | | | | 3.000,00 |
| 030601.12.36500272.038 - DESENVOLVIMENTO DAS AÇÕES DA EDUCAÇÃO INFANTIL | | | | | |
| 339030000000 | - Material de Consumo | 710100 - Receitas de Impostos e Transferências de Impostos - Educação - 25% | Fiscal | 30710100 | 2.000,00 |
| 339033000000 | - Passagens e Despesas com Locomoção | 710100 - Receitas de Impostos e Transferências de Impostos - Educação - 25% | Fiscal | 30710100 | 1.000,00 |
| 339036000000 | - Outros Serviços de Terceiros - Pessoa Física | 710100 - Receitas de Impostos e Transferências de Impostos - Educação - 25% | Fiscal | 30710100 | 1.000,00 |
| 339039000000 | - Outros Serviços de Terceiros - Pessoa Jurídica | 710100 - Receitas de Impostos e Transferências de Impostos - Educação - 25% | Fiscal | 30710100 | 1.000,00 |
| 449052000000 | - Equipamentos e Material Permanente | 710100 - Receitas de Impostos e Transferências de Impostos - Educação - 25% | Fiscal | 30710100 | 1.000,00 |
| Total Projeto/Atividade: | | | | | 6.000,00 |
| 030601.12.36600272.041 - PROGRAMA EDUCAÇÃO JOVENS E ADULTOS | | | | | |
| 319004000000 | - Contratação por Tempo Determinado | 091500 - Transferências de Recursos do Fundo Nacional de Desenvolvimento da Educação - FNDE | Fiscal | 30091500 | 1.000,00 |
| 319011000000 | - Vencimentos e Vantagens Fixas - Pessoal Civil | 091500 - Transferências de Recursos do Fundo Nacional de Desenvolvimento da Educação - FNDE | Fiscal | 30091500 | 4.000,00 |
| 339030000000 | - Material de Consumo | 091500 - Transferências de Recursos do Fundo Nacional de Desenvolvimento da Educação - FNDE | Fiscal | 30091500 | 1.000,00 |
| 339032000000 | - Material, Bem ou Serviço para Distribuição Gratuita | 091500 - Transferências de Recursos do Fundo Nacional de Desenvolvimento da Educação - FNDE | Fiscal | 30091500 | 1.000,00 |
| 339036000000 | - Outros Serviços de Terceiros - Pessoa Física | 091500 - Transferências de Recursos do Fundo Nacional de Desenvolvimento da Educação - FNDE | Fiscal | 30091500 | 1.000,00 |
| 339039000000 | - Outros Serviços de Terceiros - Pessoa Jurídica | 091500 - Transferências de Recursos do Fundo Nacional de Desenvolvimento da Educação - FNDE | Fiscal | 30091500 | 1.000,00 |
| Total Projeto/Atividade: | | | | | 9.000,00 |
| Total Unidade: | | | | | 14.052.000,00 |
| Total Órgão: | | | | | 14.052.000,00 |
| RESUMO POR FONTE DE RECURSO - SECRETARIA MUNICIPAL DE EDUCAÇÃO | | | | | |
| 010000 | - Recursos Ordinários | | | | 17.000,00 |
| 091500 | - Transferências de Recursos do Fundo Nacional de Desenvolvimento da Educação - FNDE | | | | 555.000,00 |
| 094400 | - CESSÃO ONEROSA - VOLUNTES EXCEDENTES DO PRE-SAL | | | | 18.000,00 |
| 710100 | - Receitas de Impostos e Transferências de Impostos - Educação - 25% | | | | 1.536.500,00 |
| 720400 | - CONT. AO PROG. ENSINO FUNDAMENTAL - SALÁRIO EDUCACAO | | | | 303.500,00 |
| 721800 | - Transferências FUNDEB (Aplicação na remuneração dos profissionais na Educação Básica - 60%) | | | | 7.135.000,00 |
| 721900 | - Transferências FUNDEB (aplicação em outras despesas de Educação Básica - 40%) | | | | 2.378.500,00 |
| 729500 | - AÇÃO JUDICIAL FUNDEF - PRECATORIOS | | | | 1.996.500,00 |
| 892200 | - Transferências de Convênios - Educação | | | | 22.000,00 |
| 992200 | - Transferências de Convênios - Educação | | | | 90.000,00 |
| TOTAL | | | | | 14.052.000,00 |

Prefeitura Municipal de Cordeiros

| MUNICÍPIO DE CORDEIROS CONSOLIDADO BAHIA 13.694.468/0001-75 ANALÍTICO DA DESPESA ORÇAMENTO DO EXERCÍCIO DE 2021 | | Fonte de Recurso | F/S | Ficha | Valor |
|--|--|--|--------|----------|---------------------|
| Código | Descrição | | | | |
| 0349 - SECRETARIA MUNICIPAL DE SAÚDE | | | | | |
| 01 - SECRETARIA DE SAÚDE | | | | | |
| 030901.1012500262.046 - MANUTENÇÃO DA SECRETARIA DE SAÚDE | | | | | |
| 317170000000 | - Rateio pela Participação em Consórcio Público | 610200 - Receitas de Impostos e Transferências de Impostos - Saúde - 15% | Social | 30610200 | 7.000,00 |
| 319004000000 | - Contratação por Tempo Determinado | 610200 - Receitas de Impostos e Transferências de Impostos - Saúde - 15% | Social | 30610200 | 1.000,00 |
| 319011000000 | - Vencimentos e Vantagens Fixas - Pessoal Civil | 610200 - Receitas de Impostos e Transferências de Impostos - Saúde - 15% | Social | 30610200 | 1.363.000,00 |
| 319013000000 | - Obrigações Patronais | 610200 - Receitas de Impostos e Transferências de Impostos - Saúde - 15% | Social | 30610200 | 1.000,00 |
| 319016000000 | - Outras Despesas Variáveis - Pessoal Civil | 610200 - Receitas de Impostos e Transferências de Impostos - Saúde - 15% | Social | 30610200 | 1.000,00 |
| 319053000000 | - Aposentadorias do RGPS - Área Rural | 610200 - Receitas de Impostos e Transferências de Impostos - Saúde - 15% | Social | 30610200 | 1.000,00 |
| 319054000000 | - Aposentadorias do RGPS - Área Urbana | 610200 - Receitas de Impostos e Transferências de Impostos - Saúde - 15% | Social | 30610200 | 1.000,00 |
| 319055000000 | - Pensões do RGPS - Área Rural | 610200 - Receitas de Impostos e Transferências de Impostos - Saúde - 15% | Social | 30610200 | 1.000,00 |
| 319056000000 | - Pensões do RGPS - Área Urbana | 610200 - Receitas de Impostos e Transferências de Impostos - Saúde - 15% | Social | 30610200 | 1.000,00 |
| 319091000000 | - Sentenças Judiciais | 610200 - Receitas de Impostos e Transferências de Impostos - Saúde - 15% | Social | 30610200 | 1.000,00 |
| 319092000000 | - Despesas de Exercícios Anteriores | 610200 - Receitas de Impostos e Transferências de Impostos - Saúde - 15% | Social | 30610200 | 1.000,00 |
| 319094000000 | - Indenizações e Restituições Trabalhistas | 610200 - Receitas de Impostos e Transferências de Impostos - Saúde - 15% | Social | 30610200 | 1.000,00 |
| 335043000000 | - Subvenções Sociais | 610200 - Receitas de Impostos e Transferências de Impostos - Saúde - 15% | Social | 30610200 | 1.000,00 |
| 337170000000 | - Rateio pela Participação em Consórcio Público | 610200 - Receitas de Impostos e Transferências de Impostos - Saúde - 15% | Social | 30610200 | 177.000,00 |
| 339014000000 | - Diários - Civil | 610200 - Receitas de Impostos e Transferências de Impostos - Saúde - 15% | Social | 30610200 | 50.000,00 |
| 339030000000 | - Material de Consumo | 610200 - Receitas de Impostos e Transferências de Impostos - Saúde - 15% | Social | 30610200 | 257.000,00 |
| 339032000000 | - Material, Bem ou Serviço para Distribuição Gratuita | 610200 - Receitas de Impostos e Transferências de Impostos - Saúde - 15% | Social | 30610200 | 1.000,00 |
| 339033000000 | - Passagens e Despesas com Locomoção | 610200 - Receitas de Impostos e Transferências de Impostos - Saúde - 15% | Social | 30610200 | 8.000,00 |
| 339034000000 | - Outras Despesas de Pessoal Decorrentes de Contratos de Terceirização - LC 101 - Artigo 18, § | 610200 - Receitas de Impostos e Transferências de Impostos - Saúde - 15% | Social | 30610200 | 11.000,00 |
| 339035000000 | - Serviços de Consultoria | 610200 - Receitas de Impostos e Transferências de Impostos - Saúde - 15% | Social | 30610200 | 1.000,00 |
| 339036000000 | - Outros Serviços de Terceiros - Pessoa Física | 610200 - Receitas de Impostos e Transferências de Impostos - Saúde - 15% | Social | 30610200 | 381.000,00 |
| 339039000000 | - Outros Serviços de Terceiros - Pessoa Jurídica | 610200 - Receitas de Impostos e Transferências de Impostos - Saúde - 15% | Social | 30610200 | 533.000,00 |
| 339041000000 | - Contribuições | 610200 - Receitas de Impostos e Transferências de Impostos - Saúde - 15% | Social | 30610200 | 7.000,00 |
| 339047000000 | - Obrigações Tributárias e Contributivas | 610200 - Receitas de Impostos e Transferências de Impostos - Saúde - 15% | Social | 30610200 | 1.000,00 |
| 339048000000 | - Outros Auxílios Financeiros a Pessoas Físicas | 610200 - Receitas de Impostos e Transferências de Impostos - Saúde - 15% | Social | 30610200 | 41.000,00 |
| 339091000000 | - Sentenças Judiciais | 610200 - Receitas de Impostos e Transferências de Impostos - Saúde - 15% | Social | 30610200 | 25.000,00 |
| 339092000000 | - Despesas de Exercícios Anteriores | 610200 - Receitas de Impostos e Transferências de Impostos - Saúde - 15% | Social | 30610200 | 1.000,00 |
| 447170000000 | - Rateio pela Participação em Consórcio Público | 610200 - Receitas de Impostos e Transferências de Impostos - Saúde - 15% | Social | 30610200 | 58.000,00 |
| 449051000000 | - Obras e Instalações | 094400 - CESSÃO ONEROSA - VOLUMES EXCEDENTES DO PRÉ-SAL | Social | 30094400 | 2.000,00 |
| 449051000000 | - Obras e Instalações | 610200 - Receitas de Impostos e Transferências de Impostos - Saúde - 15% | Social | 30610200 | 10.000,00 |
| 449052000000 | - Equipamentos e Material Permanente | 610200 - Receitas de Impostos e Transferências de Impostos - Saúde - 15% | Social | 30610200 | 10.000,00 |
| 449052000000 | - Equipamentos e Material Permanente | 094400 - CESSÃO ONEROSA - VOLUMES EXCEDENTES DO PRÉ-SAL | Social | 30094400 | 7.000,00 |
| 449061000000 | - Aquisição de Imóveis | 610200 - Receitas de Impostos e Transferências de Impostos - Saúde - 15% | Social | 30610200 | 10.000,00 |
| 449092000000 | - Despesas de Exercícios Anteriores | 610200 - Receitas de Impostos e Transferências de Impostos - Saúde - 15% | Social | 30610200 | 1.000,00 |
| 469071000000 | - Principal da Dívida Contratual Resgatada | 610200 - Receitas de Impostos e Transferências de Impostos - Saúde - 15% | Social | 30610200 | 1.000,00 |
| Total Projeto/Atividade: | | | | | 2.975.000,00 |
| 030901.1012500262.085 - MANUTENÇÃO DO CONSELHO MUNICIPAL DE SAÚDE | | | | | |

Prefeitura Municipal de Cordeiros


| MUNICÍPIO DE CORDEIROS CONSOLIDADO BAHIA 13.694.468/0001-75 ANALÍTICO DA DESPESA ORÇAMENTO DO EXERCÍCIO DE 2021 | | Fonte de Recurso | | F/S | Ficha | Valor |
|--|---|--|--|--------|----------|---------------------|
| Código | Descrição | | | | | |
| Órgão | 0309 - SECRETARIA MUNICIPAL DE SAÚDE | | | | | |
| Unidade | 01 - SECRETARIA DE SAÚDE | | | | | |
| 319011000000 - Vencimentos e Vantagens Fixas - Pessoal Civil | | 610200 - Receitas de Impostos e Transferências de Impostos - Saúde - 15% | | Social | 30610200 | 1.000,00 |
| 339014000000 - Diárias - Civil | | 610200 - Receitas de Impostos e Transferências de Impostos - Saúde - 15% | | Social | 30610200 | 1.000,00 |
| 339030000000 - Material de Consumo | | 610200 - Receitas de Impostos e Transferências de Impostos - Saúde - 15% | | Social | 30610200 | 1.000,00 |
| 339032000000 - Material, Bem ou Serviço para Distribuição Gratuita | | 610200 - Receitas de Impostos e Transferências de Impostos - Saúde - 15% | | Social | 30610200 | 1.000,00 |
| 339033000000 - Passagens e Despesas com Locomoção | | 610200 - Receitas de Impostos e Transferências de Impostos - Saúde - 15% | | Social | 30610200 | 1.000,00 |
| 339036000000 - Outros Serviços de Terceiros - Pessoa Física | | 610200 - Receitas de Impostos e Transferências de Impostos - Saúde - 15% | | Social | 30610200 | 1.000,00 |
| 339039000000 - Outros Serviços de Terceiros - Pessoa Jurídica | | 610200 - Receitas de Impostos e Transferências de Impostos - Saúde - 15% | | Social | 30610200 | 1.000,00 |
| 449052000000 - Equipamentos e Material Permanente | | 610200 - Receitas de Impostos e Transferências de Impostos - Saúde - 15% | | Social | 30610200 | 1.000,00 |
| Total Projeto/Atividade: | | | | | | 8.000,00 |
| 030901.1030100262.071 - CONSTRUÇÃO, AMPLIAÇÃO, REEQUIP. E MANUT. UNIDADES E POSTOS DE SAÚDE | | | | | | |
| 339030000000 - Material de Consumo | | 091400 - TRANSFERÊNCIAS DE RECURSOS DO SISTEMA ÚNICO DE SAÚDE - SUS | | Social | 30091400 | 1.000,00 |
| 339030000000 - Material de Consumo | | 610200 - Receitas de Impostos e Transferências de Impostos - Saúde - 15% | | Social | 30610200 | 1.000,00 |
| 339039000000 - Outros Serviços de Terceiros - Pessoa Jurídica | | 091400 - TRANSFERÊNCIAS DE RECURSOS DO SISTEMA ÚNICO DE SAÚDE - SUS | | Social | 30091400 | 1.000,00 |
| 339039000000 - Outros Serviços de Terceiros - Pessoa Jurídica | | 610200 - Receitas de Impostos e Transferências de Impostos - Saúde - 15% | | Social | 30610200 | 1.000,00 |
| 449051000000 - Obras e Instalações | | 091400 - TRANSFERÊNCIAS DE RECURSOS DO SISTEMA ÚNICO DE SAÚDE - SUS | | Social | 30091400 | 10.000,00 |
| 449051000000 - Obras e Instalações | | 610200 - Receitas de Impostos e Transferências de Impostos - Saúde - 15% | | Social | 30610200 | 1.000,00 |
| 449051000000 - Obras e Instalações | | 892300 - Transferências de Convênios - Saúde | | Social | 30892300 | 10.000,00 |
| 449052000000 - Equipamentos e Material Permanente | | 992300 - Transferências de Convênios - Saúde | | Social | 30992300 | 1.000,00 |
| 449052000000 - Equipamentos e Material Permanente | | 091400 - TRANSFERÊNCIAS DE RECURSOS DO SISTEMA ÚNICO DE SAÚDE - SUS | | Social | 30091400 | 10.000,00 |
| 449052000000 - Equipamentos e Material Permanente | | 610200 - Receitas de Impostos e Transferências de Impostos - Saúde - 15% | | Social | 30610200 | 1.000,00 |
| 449052000000 - Equipamentos e Material Permanente | | 892300 - Transferências de Convênios - Saúde | | Social | 30892300 | 1.000,00 |
| 449061000000 - Aquisição de Imóveis | | 992300 - Transferências de Convênios - Saúde | | Social | 30992300 | 10.000,00 |
| Total Projeto/Atividade: | | 610200 - Receitas de Impostos e Transferências de Impostos - Saúde - 15% | | Social | 30610200 | 1.000,00 |
| | | | | | | 49.000,00 |
| 030901.1030100262.093 - GESTÃO DAS AÇÕES ESTRATÉGICAS DE SAÚDE | | | | | | |
| 339030000000 - Material de Consumo | | 610200 - Receitas de Impostos e Transferências de Impostos - Saúde - 15% | | Social | 30610200 | 1.000,00 |
| 339036000000 - Outros Serviços de Terceiros - Pessoa Física | | 610200 - Receitas de Impostos e Transferências de Impostos - Saúde - 15% | | Social | 30610200 | 1.000,00 |
| 339039000000 - Outros Serviços de Terceiros - Pessoa Jurídica | | 610200 - Receitas de Impostos e Transferências de Impostos - Saúde - 15% | | Social | 30610200 | 1.000,00 |
| 449051000000 - Obras e Instalações | | 610200 - Receitas de Impostos e Transferências de Impostos - Saúde - 15% | | Social | 30610200 | 1.000,00 |
| 449052000000 - Equipamentos e Material Permanente | | 610200 - Receitas de Impostos e Transferências de Impostos - Saúde - 15% | | Social | 30610200 | 1.000,00 |
| Total Projeto/Atividade: | | | | | | 5.000,00 |
| 030901.1030100262.102 - IMPLANTAÇÃO DA SALA DE ESTABILIZAÇÃO DO PACIENTE | | | | | | |
| 339030000000 - Material de Consumo | | 610200 - Receitas de Impostos e Transferências de Impostos - Saúde - 15% | | Social | 30610200 | 1.000,00 |
| 339036000000 - Outros Serviços de Terceiros - Pessoa Física | | 610200 - Receitas de Impostos e Transferências de Impostos - Saúde - 15% | | Social | 30610200 | 1.000,00 |
| 339039000000 - Outros Serviços de Terceiros - Pessoa Jurídica | | 610200 - Receitas de Impostos e Transferências de Impostos - Saúde - 15% | | Social | 30610200 | 1.000,00 |
| 449052000000 - Equipamentos e Material Permanente | | 610200 - Receitas de Impostos e Transferências de Impostos - Saúde - 15% | | Social | 30610200 | 1.000,00 |
| Total Projeto/Atividade: | | | | | | 4.000,00 |
| Total Unidade: | | | | | | 3.041.000,00 |

E&L Contabilidade Pública Eletrônica [S]

Page 17 of 44

E&L Produções de Software LTDA

Prefeitura Municipal de Cordeiros


| Código | Descrição | Fonte de Recurso | F/S | Ficha | Valor |
|---|---|--|--------|------------|-------------------|
|  <p>MUNICÍPIO DE CORDEIROS CONSOLIDADO BAHIA 13.694.468/0001-75 ANALÍTICO DA DESPESA ORÇAMENTO DO EXERCÍCIO DE 2021</p> | | | | | |
| Órgão | | 0309 - SECRETARIA MUNICIPAL DE SAÚDE | | | |
| Unidade | | 02 - FUNDO MUNICIPAL DE SAÚDE | | | |
| 030902.101200262.124 - ENFRENTAMENTO DA EMERGÊNCIA COVID19 | | | | | |
| 31900400000 | - Contratação por Tempo Determinado | 091400 - TRANSFERÊNCIAS DE RECURSOS DO SISTEMA ÚNICO DE SAÚDE - SUS | Social | 30091400 | 6.000,00 |
| 31900400000 | - Contratação por Tempo Determinado | 610200 - Receitas de Impostos e Transferências de Impostos - Saúde - 15% | Social | 3006102000 | 1.000,00 |
| 31901100000 | - Vencimentos e Vantagens Fixas - Pessoal Civil | 091400 - TRANSFERÊNCIAS DE RECURSOS DO SISTEMA ÚNICO DE SAÚDE - SUS | Social | 30091400 | 65.000,00 |
| 31901100000 | - Vencimentos e Vantagens Fixas - Pessoal Civil | 610200 - Receitas de Impostos e Transferências de Impostos - Saúde - 15% | Social | 3006102000 | 1.000,00 |
| 33903000000 | - Material de Consumo | 091400 - TRANSFERÊNCIAS DE RECURSOS DO SISTEMA ÚNICO DE SAÚDE - SUS | Social | 30091400 | 93.000,00 |
| 33903000000 | - Material de Consumo | 610200 - Receitas de Impostos e Transferências de Impostos - Saúde - 15% | Social | 3006102000 | 7.000,00 |
| 33903600000 | - Outros Serviços de Terceiros - Pessoa Física | 091400 - TRANSFERÊNCIAS DE RECURSOS DO SISTEMA ÚNICO DE SAÚDE - SUS | Social | 30091400 | 4.000,00 |
| 33903600000 | - Outros Serviços de Terceiros - Pessoa Física | 610200 - Receitas de Impostos e Transferências de Impostos - Saúde - 15% | Social | 3006102000 | 1.000,00 |
| 33903900000 | - Outros Serviços de Terceiros - Pessoa Jurídica | 091400 - TRANSFERÊNCIAS DE RECURSOS DO SISTEMA ÚNICO DE SAÚDE - SUS | Social | 30091400 | 18.000,00 |
| 33903900000 | - Outros Serviços de Terceiros - Pessoa Jurídica | 610200 - Receitas de Impostos e Transferências de Impostos - Saúde - 15% | Social | 3006102000 | 4.000,00 |
| 44905100000 | - Obras e Instalações | 091400 - TRANSFERÊNCIAS DE RECURSOS DO SISTEMA ÚNICO DE SAÚDE - SUS | Social | 30091400 | 10.000,00 |
| 44905100000 | - Obras e Instalações | 610200 - Receitas de Impostos e Transferências de Impostos - Saúde - 15% | Social | 3006102000 | 2.000,00 |
| 44905200000 | - Equipamentos e Material Permanente | 091400 - TRANSFERÊNCIAS DE RECURSOS DO SISTEMA ÚNICO DE SAÚDE - SUS | Social | 30091400 | 10.000,00 |
| 44905200000 | - Equipamentos e Material Permanente | 610200 - Receitas de Impostos e Transferências de Impostos - Saúde - 15% | Social | 3006102000 | 2.000,00 |
| Total Projeto/Atividade: | | | | | 224.000,00 |
| 030902.1030100262.007 - MANUTENÇÃO DO PMAQ | | | | | |
| 31900400000 | - Contratação por Tempo Determinado | 091400 - TRANSFERÊNCIAS DE RECURSOS DO SISTEMA ÚNICO DE SAÚDE - SUS | Social | 30091400 | 1.000,00 |
| 31901100000 | - Vencimentos e Vantagens Fixas - Pessoal Civil | 091400 - TRANSFERÊNCIAS DE RECURSOS DO SISTEMA ÚNICO DE SAÚDE - SUS | Social | 30091400 | 1.000,00 |
| 31901600000 | - Outras Despesas Variáveis - Pessoal Civil | 091400 - TRANSFERÊNCIAS DE RECURSOS DO SISTEMA ÚNICO DE SAÚDE - SUS | Social | 30091400 | 36.000,00 |
| 33901400000 | - Diárias - Civil | 091400 - TRANSFERÊNCIAS DE RECURSOS DO SISTEMA ÚNICO DE SAÚDE - SUS | Social | 30091400 | 1.000,00 |
| 33903000000 | - Material de Consumo | 091400 - TRANSFERÊNCIAS DE RECURSOS DO SISTEMA ÚNICO DE SAÚDE - SUS | Social | 30091400 | 7.000,00 |
| 33903200000 | - Material, Bem ou Serviço para Distribuição Gratuita | 091400 - TRANSFERÊNCIAS DE RECURSOS DO SISTEMA ÚNICO DE SAÚDE - SUS | Social | 30091400 | 1.000,00 |
| 33903600000 | - Outros Serviços de Terceiros - Pessoa Física | 091400 - TRANSFERÊNCIAS DE RECURSOS DO SISTEMA ÚNICO DE SAÚDE - SUS | Social | 30091400 | 1.000,00 |
| 33903900000 | - Outros Serviços de Terceiros - Pessoa Jurídica | 091400 - TRANSFERÊNCIAS DE RECURSOS DO SISTEMA ÚNICO DE SAÚDE - SUS | Social | 30091400 | 1.000,00 |
| 44905100000 | - Obras e Instalações | 091400 - TRANSFERÊNCIAS DE RECURSOS DO SISTEMA ÚNICO DE SAÚDE - SUS | Social | 30091400 | 1.000,00 |
| 44905200000 | - Equipamentos e Material Permanente | 091400 - TRANSFERÊNCIAS DE RECURSOS DO SISTEMA ÚNICO DE SAÚDE - SUS | Social | 30091400 | 1.000,00 |
| Total Projeto/Atividade: | | | | | 60.000,00 |
| 030902.1030100262.024 - GESTÃO DAS AÇÕES DO PROGRAMA SAÚDE DA FAMÍLIA - PSF | | | | | |
| 31900400000 | - Contratação por Tempo Determinado | 091400 - TRANSFERÊNCIAS DE RECURSOS DO SISTEMA ÚNICO DE SAÚDE - SUS | Social | 30091400 | 4.000,00 |
| 31901100000 | - Vencimentos e Vantagens Fixas - Pessoal Civil | 091400 - TRANSFERÊNCIAS DE RECURSOS DO SISTEMA ÚNICO DE SAÚDE - SUS | Social | 30091400 | 300.000,00 |
| 31901300000 | - Obrigações Patrimoniais | 091400 - TRANSFERÊNCIAS DE RECURSOS DO SISTEMA ÚNICO DE SAÚDE - SUS | Social | 30091400 | 1.000,00 |
| 31901600000 | - Outras Despesas Variáveis - Pessoal Civil | 091400 - TRANSFERÊNCIAS DE RECURSOS DO SISTEMA ÚNICO DE SAÚDE - SUS | Social | 30091400 | 1.000,00 |
| 31909200000 | - Despesas de Exercícios Anteriores | 091400 - TRANSFERÊNCIAS DE RECURSOS DO SISTEMA ÚNICO DE SAÚDE - SUS | Social | 30091400 | 1.000,00 |
| 33903000000 | - Material de Consumo | 091400 - TRANSFERÊNCIAS DE RECURSOS DO SISTEMA ÚNICO DE SAÚDE - SUS | Social | 30091400 | 250.000,00 |
| 33903200000 | - Material, Bem ou Serviço para Distribuição Gratuita | 091400 - TRANSFERÊNCIAS DE RECURSOS DO SISTEMA ÚNICO DE SAÚDE - SUS | Social | 30091400 | 1.000,00 |
| 33903600000 | - Outros Serviços de Terceiros - Pessoa Física | 091400 - TRANSFERÊNCIAS DE RECURSOS DO SISTEMA ÚNICO DE SAÚDE - SUS | Social | 30091400 | 200.000,00 |
| 33903900000 | - Outros Serviços de Terceiros - Pessoa Jurídica | 091400 - TRANSFERÊNCIAS DE RECURSOS DO SISTEMA ÚNICO DE SAÚDE - SUS | Social | 30091400 | 300.000,00 |
| 33903900000 | - Outros Serviços de Terceiros - Pessoa Jurídica | 610200 - Receitas de Impostos e Transferências de Impostos - Saúde - 15% | Social | 3006102000 | 1.000,00 |

E&L Produções de Software LTDA

Page 18 of 44

E&L Contabilidade Pública Eletrônica [S]

Prefeitura Municipal de Cordeiros

| Código | Descrição | Fonte de Recurso | F/S | Ficha | Valor |
|---|--|--|--------|----------|------------|
|  <p>MUNICÍPIO DE CORDEIROS CONSOLIDADO BAHIA 13.694.468/0001-75 ANALÍTICO DA DESPESA ORÇAMENTO DO EXERCÍCIO DE 2021</p> | | | | | |
| Órgão 0309 - SECRETARIA MUNICIPAL DE SAÚDE | | | | | |
| Unidade 02 - FUNDO MUNICIPAL DE SAÚDE | | | | | |
| 339092000000 | - Despesas de Exercícios Anteriores | 091400 - TRANSFERÊNCIAS DE RECURSOS DO SISTEMA ÚNICO DE SAÚDE - SUS | Social | 30091400 | 27.000,00 |
| 449051000000 | - Obras e Instalações | 091400 - TRANSFERÊNCIAS DE RECURSOS DO SISTEMA ÚNICO DE SAÚDE - SUS | Social | 30091400 | 2.000,00 |
| 449052000000 | - Equipamentos e Material Permanente | 091400 - TRANSFERÊNCIAS DE RECURSOS DO SISTEMA ÚNICO DE SAÚDE - SUS | Social | 30091400 | 10.000,00 |
| Total Projeto/Atividade: 1.098.000,00 | | | | | |
| 030902.1030100262025 - GESTÃO DAS AÇÕES DOS AGENTES COMUNITÁRIOS DE SAÚDE - ACS | | | | | |
| 319004000000 | - Contratação por Tempo Determinado | 091400 - TRANSFERÊNCIAS DE RECURSOS DO SISTEMA ÚNICO DE SAÚDE - SUS | Social | 30091400 | 1.000,00 |
| 319011000000 | - Vencimentos e Vantagens Fixas - Pessoal Civil | 091400 - TRANSFERÊNCIAS DE RECURSOS DO SISTEMA ÚNICO DE SAÚDE - SUS | Social | 30091400 | 300.000,00 |
| 319013000000 | - Obrigações Patronais | 091400 - TRANSFERÊNCIAS DE RECURSOS DO SISTEMA ÚNICO DE SAÚDE - SUS | Social | 30091400 | 1.000,00 |
| 319016000000 | - Outras Despesas Variáveis - Pessoal Civil | 091400 - TRANSFERÊNCIAS DE RECURSOS DO SISTEMA ÚNICO DE SAÚDE - SUS | Social | 30091400 | 1.000,00 |
| 319092000000 | - Despesas de Exercícios Anteriores | 091400 - TRANSFERÊNCIAS DE RECURSOS DO SISTEMA ÚNICO DE SAÚDE - SUS | Social | 30091400 | 1.000,00 |
| 339030000000 | - Material de Consumo | 091400 - TRANSFERÊNCIAS DE RECURSOS DO SISTEMA ÚNICO DE SAÚDE - SUS | Social | 30091400 | 1.000,00 |
| 339036000000 | - Outros Serviços de Terceiros - Pessoa Física | 091400 - TRANSFERÊNCIAS DE RECURSOS DO SISTEMA ÚNICO DE SAÚDE - SUS | Social | 30091400 | 1.000,00 |
| 339039000000 | - Outros Serviços de Terceiros - Pessoa Jurídica | 091400 - TRANSFERÊNCIAS DE RECURSOS DO SISTEMA ÚNICO DE SAÚDE - SUS | Social | 30091400 | 1.000,00 |
| 339092000000 | - Despesas de Exercícios Anteriores | 091400 - TRANSFERÊNCIAS DE RECURSOS DO SISTEMA ÚNICO DE SAÚDE - SUS | Social | 30091400 | 1.000,00 |
| 449052000000 | - Equipamentos e Material Permanente | 091400 - TRANSFERÊNCIAS DE RECURSOS DO SISTEMA ÚNICO DE SAÚDE - SUS | Social | 30091400 | 1.000,00 |
| Total Projeto/Atividade: 309.000,00 | | | | | |
| 030902.1030100262050 - GESTÃO DAS AÇÕES DE ATENÇÃO BÁSICA DA SAÚDE | | | | | |
| 319004000000 | - Contratação por Tempo Determinado | 091400 - TRANSFERÊNCIAS DE RECURSOS DO SISTEMA ÚNICO DE SAÚDE - SUS | Social | 30091400 | 1.000,00 |
| 319011000000 | - Vencimentos e Vantagens Fixas - Pessoal Civil | 091400 - TRANSFERÊNCIAS DE RECURSOS DO SISTEMA ÚNICO DE SAÚDE - SUS | Social | 30091400 | 500.000,00 |
| 319013000000 | - Obrigações Patronais | 091400 - TRANSFERÊNCIAS DE RECURSOS DO SISTEMA ÚNICO DE SAÚDE - SUS | Social | 30091400 | 1.000,00 |
| 319016000000 | - Outras Despesas Variáveis - Pessoal Civil | 091400 - TRANSFERÊNCIAS DE RECURSOS DO SISTEMA ÚNICO DE SAÚDE - SUS | Social | 30091400 | 1.000,00 |
| 319092000000 | - Despesas de Exercícios Anteriores | 091400 - TRANSFERÊNCIAS DE RECURSOS DO SISTEMA ÚNICO DE SAÚDE - SUS | Social | 30091400 | 1.000,00 |
| 335004300000 | - Subvenções Sociais | 091400 - TRANSFERÊNCIAS DE RECURSOS DO SISTEMA ÚNICO DE SAÚDE - SUS | Social | 30091400 | 1.000,00 |
| 339014000000 | - Diárias - Civil | 091400 - TRANSFERÊNCIAS DE RECURSOS DO SISTEMA ÚNICO DE SAÚDE - SUS | Social | 30091400 | 12.000,00 |
| 339030000000 | - Material de Consumo | 091400 - TRANSFERÊNCIAS DE RECURSOS DO SISTEMA ÚNICO DE SAÚDE - SUS | Social | 30091400 | 200.000,00 |
| 339032000000 | - Material, Bem ou Serviço para Distribuição Gratuita | 091400 - TRANSFERÊNCIAS DE RECURSOS DO SISTEMA ÚNICO DE SAÚDE - SUS | Social | 30091400 | 1.000,00 |
| 339033000000 | - Passagens e Despesas com Locomoção | 091400 - TRANSFERÊNCIAS DE RECURSOS DO SISTEMA ÚNICO DE SAÚDE - SUS | Social | 30091400 | 86.000,00 |
| 339034000000 | - Outras Despesas de Pessoal Decorrentes de Contratos de Terceirização - LC 101 - Artigo 18, § | 091400 - TRANSFERÊNCIAS DE RECURSOS DO SISTEMA ÚNICO DE SAÚDE - SUS | Social | 30091400 | 1.000,00 |
| 339035000000 | - Serviços de Consultoria | 091400 - TRANSFERÊNCIAS DE RECURSOS DO SISTEMA ÚNICO DE SAÚDE - SUS | Social | 30091400 | 1.000,00 |
| 339036000000 | - Outros Serviços de Terceiros - Pessoa Física | 091400 - TRANSFERÊNCIAS DE RECURSOS DO SISTEMA ÚNICO DE SAÚDE - SUS | Social | 30091400 | 120.000,00 |
| 339039000000 | - Outros Serviços de Terceiros - Pessoa Jurídica | 091400 - TRANSFERÊNCIAS DE RECURSOS DO SISTEMA ÚNICO DE SAÚDE - SUS | Social | 30091400 | 200.000,00 |
| 339048000000 | - Outros Auxílios Financeiros a Pessoas Físicas | 091400 - TRANSFERÊNCIAS DE RECURSOS DO SISTEMA ÚNICO DE SAÚDE - SUS | Social | 30091400 | 7.000,00 |
| 339092000000 | - Despesas de Exercícios Anteriores | 091400 - TRANSFERÊNCIAS DE RECURSOS DO SISTEMA ÚNICO DE SAÚDE - SUS | Social | 30091400 | 23.000,00 |
| 449051000000 | - Obras e Instalações | 091400 - TRANSFERÊNCIAS DE RECURSOS DO SISTEMA ÚNICO DE SAÚDE - SUS | Social | 30091400 | 10.000,00 |
| 449052000000 | - Equipamentos e Material Permanente | 091400 - TRANSFERÊNCIAS DE RECURSOS DO SISTEMA ÚNICO DE SAÚDE - SUS | Social | 30091400 | 10.000,00 |
| 610200 | - Receitas de Impostos e Transferências de Impostos - Saúde - 15% | 610200 - Receitas de Impostos e Transferências de Impostos - Saúde - 15% | Social | 30610200 | 1.000,00 |
| Total Projeto/Atividade: 1.187.000,00 | | | | | |
| 030902.1030100262096 - PROGRAMA SAÚDE BUCAL | | | | | |

Prefeitura Municipal de Cordeiros

| Código | Descrição | Fonte de Recurso | F/S | Ficha | Valor |
|--|---|--|--------|----------|------------|
| MUNICÍPIO DE CORDEIROS CONSOLIDADO BAHIA 13.694.468/0001-75 ANÁLITICO DA DESPESA ORÇAMENTO DO EXERCÍCIO DE 2021 | | | | | |
| Órgão 0309 - SECRETARIA MUNICIPAL DE SAÚDE | | | | | |
| Unidade 02 - FUNDO MUNICIPAL DE SAÚDE | | | | | |
| 319004000000 | - Contratação por Tempo Determinado | 091400 - TRANSFERÊNCIAS DE RECURSOS DO SISTEMA ÚNICO DE SAÚDE - SUS | Social | 30091400 | 1.000,00 |
| 319011000000 | - Vencimentos e Vantagens Fixas - Pessoal Civil | 091400 - TRANSFERÊNCIAS DE RECURSOS DO SISTEMA ÚNICO DE SAÚDE - SUS | Social | 30091400 | 1.000,00 |
| 339030000000 | - Material de Consumo | 091400 - TRANSFERÊNCIAS DE RECURSOS DO SISTEMA ÚNICO DE SAÚDE - SUS | Social | 30091400 | 39.000,00 |
| 339036000000 | - Outros Serviços de Terceiros - Pessoa Física | 091400 - TRANSFERÊNCIAS DE RECURSOS DO SISTEMA ÚNICO DE SAÚDE - SUS | Social | 30091400 | 1.000,00 |
| 339039000000 | - Outros Serviços de Terceiros - Pessoa Jurídica | 091400 - TRANSFERÊNCIAS DE RECURSOS DO SISTEMA ÚNICO DE SAÚDE - SUS | Social | 30091400 | 14.000,00 |
| 449051000000 | - Obras e Instalações | 091400 - TRANSFERÊNCIAS DE RECURSOS DO SISTEMA ÚNICO DE SAÚDE - SUS | Social | 30091400 | 1.000,00 |
| 449052000000 | - Equipamentos e Material Permanente | 091400 - TRANSFERÊNCIAS DE RECURSOS DO SISTEMA ÚNICO DE SAÚDE - SUS | Social | 30091400 | 1.000,00 |
| Total Projeto/Atividade: 58.000,00 | | | | | |
| 030902.1030100262.097 - PROGRAMA NASF | | | | | |
| 319004000000 | - Contratação por Tempo Determinado | 091400 - TRANSFERÊNCIAS DE RECURSOS DO SISTEMA ÚNICO DE SAÚDE - SUS | Social | 30091400 | 1.000,00 |
| 319011000000 | - Vencimentos e Vantagens Fixas - Pessoal Civil | 091400 - TRANSFERÊNCIAS DE RECURSOS DO SISTEMA ÚNICO DE SAÚDE - SUS | Social | 30091400 | 42.000,00 |
| 319013000000 | - Obrigações Patronais | 091400 - TRANSFERÊNCIAS DE RECURSOS DO SISTEMA ÚNICO DE SAÚDE - SUS | Social | 30091400 | 1.000,00 |
| 339030000000 | - Material de Consumo | 091400 - TRANSFERÊNCIAS DE RECURSOS DO SISTEMA ÚNICO DE SAÚDE - SUS | Social | 30091400 | 23.000,00 |
| 339036000000 | - Outros Serviços de Terceiros - Pessoa Física | 091400 - TRANSFERÊNCIAS DE RECURSOS DO SISTEMA ÚNICO DE SAÚDE - SUS | Social | 30091400 | 47.000,00 |
| 339039000000 | - Outros Serviços de Terceiros - Pessoa Jurídica | 091400 - TRANSFERÊNCIAS DE RECURSOS DO SISTEMA ÚNICO DE SAÚDE - SUS | Social | 30091400 | 1.000,00 |
| Total Projeto/Atividade: 115.000,00 | | | | | |
| 030902.1030100262.098 - PROGRAMA T.F.D. | | | | | |
| 339033000000 | - Passagens e Despesas com Locomoção | 892300 - Transferências de Convênios - Saúde | Social | 30892300 | 1.000,00 |
| 339048000000 | - Outros Auxílios Financeiros a Pessoas Físicas | 892300 - Transferências de Convênios - Saúde | Social | 30892300 | 1.000,00 |
| Total Projeto/Atividade: 2.000,00 | | | | | |
| 030902.1030200262.023 - GESTÃO DAS AÇÕES DE ASST. HOSP. E AMBUL. MED. COMPLEXIDADE | | | | | |
| 319004000000 | - Contratação por Tempo Determinado | 091400 - TRANSFERÊNCIAS DE RECURSOS DO SISTEMA ÚNICO DE SAÚDE - SUS | Social | 30091400 | 1.000,00 |
| 319011000000 | - Vencimentos e Vantagens Fixas - Pessoal Civil | 091400 - TRANSFERÊNCIAS DE RECURSOS DO SISTEMA ÚNICO DE SAÚDE - SUS | Social | 30091400 | 27.000,00 |
| 319011000000 | - Vencimentos e Vantagens Fixas - Pessoal Civil | 892300 - Transferências de Convênios - Saúde | Social | 30892300 | 48.000,00 |
| 319013000000 | - Obrigações Patronais | 091400 - TRANSFERÊNCIAS DE RECURSOS DO SISTEMA ÚNICO DE SAÚDE - SUS | Social | 30091400 | 1.000,00 |
| 319092000000 | - Despesas de Exercícios Anteriores | 091400 - TRANSFERÊNCIAS DE RECURSOS DO SISTEMA ÚNICO DE SAÚDE - SUS | Social | 30091400 | 1.000,00 |
| 337141000000 | - Contribuições | 091400 - TRANSFERÊNCIAS DE RECURSOS DO SISTEMA ÚNICO DE SAÚDE - SUS | Social | 30091400 | 1.000,00 |
| 339014000000 | - Diárias - Civil | 091400 - TRANSFERÊNCIAS DE RECURSOS DO SISTEMA ÚNICO DE SAÚDE - SUS | Social | 30091400 | 1.000,00 |
| 339030000000 | - Material de Consumo | 610200 - Receitas de Impostos e Transferências de Impostos - Saúde - 15% | Social | 30610200 | 13.000,00 |
| 339030000000 | - Material de Consumo | 892300 - Transferências de Convênios - Saúde | Social | 30892300 | 90.000,00 |
| 339030000000 | - Material de Consumo | 892300 - Transferências de Convênios - Saúde | Social | 30892300 | 37.000,00 |
| 339032000000 | - Material, Bem ou Serviço para Distribuição Gratuita | 091400 - TRANSFERÊNCIAS DE RECURSOS DO SISTEMA ÚNICO DE SAÚDE - SUS | Social | 30091400 | 1.000,00 |
| 339033000000 | - Passagens e Despesas com Locomoção | 091400 - TRANSFERÊNCIAS DE RECURSOS DO SISTEMA ÚNICO DE SAÚDE - SUS | Social | 30091400 | 1.000,00 |
| 339035000000 | - Serviços de Consultoria | 091400 - TRANSFERÊNCIAS DE RECURSOS DO SISTEMA ÚNICO DE SAÚDE - SUS | Social | 30091400 | 1.000,00 |
| 339036000000 | - Outros Serviços de Terceiros - Pessoa Física | 091400 - TRANSFERÊNCIAS DE RECURSOS DO SISTEMA ÚNICO DE SAÚDE - SUS | Social | 30091400 | 1.000,00 |
| 339036000000 | - Outros Serviços de Terceiros - Pessoa Física | 892300 - Transferências de Convênios - Saúde | Social | 30892300 | 6.000,00 |
| 339039000000 | - Outros Serviços de Terceiros - Pessoa Jurídica | 091400 - TRANSFERÊNCIAS DE RECURSOS DO SISTEMA ÚNICO DE SAÚDE - SUS | Social | 30091400 | 37.000,00 |
| 339039000000 | - Outros Serviços de Terceiros - Pessoa Jurídica | 610200 - Receitas de Impostos e Transferências de Impostos - Saúde - 15% | Social | 30610200 | 1.000,00 |
| 339039000000 | - Outros Serviços de Terceiros - Pessoa Jurídica | 892300 - Transferências de Convênios - Saúde | Social | 30892300 | 101.000,00 |
| 339039000000 | - Outros Serviços de Terceiros - Pessoa Jurídica | 892300 - Transferências de Convênios - Saúde | Social | 30892300 | 37.000,00 |

E&L Produções de Software LTDA

Page 20 of 44

E&L Contabilidade Pública Eletrônica [S]

Prefeitura Municipal de Cordeiros

| MUNICÍPIO DE CORDEIROS CONSOLIDADO BAHIA 13.694.468/0001-75 ANALÍTICO DA DESPESA ORÇAMENTO DO EXERCÍCIO DE 2021 | | Fonte de Recurso | | F/S | Ficha | Valor |
|--|---|--|--------|----------|-------|---------------------|
| Código | Descrição | | | | | |
| Órgão | 0309 - SECRETARIA MUNICIPAL DE SAÚDE | | | | | |
| Unidade | 02 - FUNDO MUNICIPAL DE SAÚDE | | | | | |
| 339048000000 | - Outros Auxílios Financeiros a Pessoas Físicas | 091400 - TRANSFERÊNCIAS DE RECURSOS DO SISTEMA ÚNICO DE SAÚDE - SUS | Social | 30091400 | | 1.000,00 |
| 339091000000 | - Sentenças Judiciais | 091400 - TRANSFERÊNCIAS DE RECURSOS DO SISTEMA ÚNICO DE SAÚDE - SUS | Social | 30091400 | | 1.000,00 |
| 339092000000 | - Despesas de Exercícios Anteriores | 091400 - TRANSFERÊNCIAS DE RECURSOS DO SISTEMA ÚNICO DE SAÚDE - SUS | Social | 30091400 | | 1.000,00 |
| 449051000000 | - Obras e Instalações | 091400 - TRANSFERÊNCIAS DE RECURSOS DO SISTEMA ÚNICO DE SAÚDE - SUS | Social | 30091400 | | 1.000,00 |
| 449052000000 | - Equipamentos e Material Permanente | 091400 - TRANSFERÊNCIAS DE RECURSOS DO SISTEMA ÚNICO DE SAÚDE - SUS | Social | 30091400 | | 1.000,00 |
| 449052000000 | - Equipamentos e Material Permanente | 892300 - Transferências de Convênios - Saúde | Social | 30892300 | | 7.000,00 |
| Total Projeto/Atividade: | | | | | | 417.000,00 |
| 030902.1030300262.049 - GESTÃO DAS AÇÕES DE VACINAÇÃO | | | | | | |
| 339030000000 | - Material de Consumo | 091400 - TRANSFERÊNCIAS DE RECURSOS DO SISTEMA ÚNICO DE SAÚDE - SUS | Social | 30091400 | | 1.000,00 |
| 339033000000 | - Passagens e Despesas com Locomoção | 091400 - TRANSFERÊNCIAS DE RECURSOS DO SISTEMA ÚNICO DE SAÚDE - SUS | Social | 30091400 | | 1.000,00 |
| 339036000000 | - Outros Serviços de Terceiros - Pessoa Física | 091400 - TRANSFERÊNCIAS DE RECURSOS DO SISTEMA ÚNICO DE SAÚDE - SUS | Social | 30091400 | | 1.000,00 |
| 339039000000 | - Outros Serviços de Terceiros - Pessoa Jurídica | 091400 - TRANSFERÊNCIAS DE RECURSOS DO SISTEMA ÚNICO DE SAÚDE - SUS | Social | 30091400 | | 1.000,00 |
| Total Projeto/Atividade: | | | | | | 4.000,00 |
| 030902.1030300262.051 - GESTÃO DAS AÇÕES DE ASSISTÊNCIA FARMACÊUTICA | | | | | | |
| 319011000000 | - Vencimentos e Vantagens Fixas - Pessoal Civil | 091400 - TRANSFERÊNCIAS DE RECURSOS DO SISTEMA ÚNICO DE SAÚDE - SUS | Social | 30091400 | | 1.000,00 |
| 339030000000 | - Material de Consumo | 091400 - TRANSFERÊNCIAS DE RECURSOS DO SISTEMA ÚNICO DE SAÚDE - SUS | Social | 30091400 | | 70.000,00 |
| 339030000000 | - Material de Consumo | 610200 - Receitas de Impostos e Transferências de Impostos - Saúde - 15% | Social | 30610200 | | 7.000,00 |
| 339032000000 | - Material, Bem ou Serviço para Distribuição Gratuita | 091400 - TRANSFERÊNCIAS DE RECURSOS DO SISTEMA ÚNICO DE SAÚDE - SUS | Social | 30091400 | | 36.000,00 |
| 339092000000 | - Despesas de Exercícios Anteriores | 091400 - TRANSFERÊNCIAS DE RECURSOS DO SISTEMA ÚNICO DE SAÚDE - SUS | Social | 30091400 | | 1.000,00 |
| Total Projeto/Atividade: | | | | | | 115.000,00 |
| 030902.1030500262.053 - GESTÃO DAS AÇÕES DE VIGILÂNCIA EM SAÚDE | | | | | | |
| 319004000000 | - Contratação por Tempo Determinado | 091400 - TRANSFERÊNCIAS DE RECURSOS DO SISTEMA ÚNICO DE SAÚDE - SUS | Social | 30091400 | | 1.000,00 |
| 319011000000 | - Vencimentos e Vantagens Fixas - Pessoal Civil | 091400 - TRANSFERÊNCIAS DE RECURSOS DO SISTEMA ÚNICO DE SAÚDE - SUS | Social | 30091400 | | 76.000,00 |
| 339030000000 | - Material de Consumo | 091400 - TRANSFERÊNCIAS DE RECURSOS DO SISTEMA ÚNICO DE SAÚDE - SUS | Social | 30091400 | | 60.000,00 |
| 339033000000 | - Passagens e Despesas com Locomoção | 091400 - TRANSFERÊNCIAS DE RECURSOS DO SISTEMA ÚNICO DE SAÚDE - SUS | Social | 30091400 | | 1.000,00 |
| 339036000000 | - Outros Serviços de Terceiros - Pessoa Física | 091400 - TRANSFERÊNCIAS DE RECURSOS DO SISTEMA ÚNICO DE SAÚDE - SUS | Social | 30091400 | | 5.000,00 |
| 339039000000 | - Outros Serviços de Terceiros - Pessoa Jurídica | 091400 - TRANSFERÊNCIAS DE RECURSOS DO SISTEMA ÚNICO DE SAÚDE - SUS | Social | 30091400 | | 30.000,00 |
| 339092000000 | - Despesas de Exercícios Anteriores | 091400 - TRANSFERÊNCIAS DE RECURSOS DO SISTEMA ÚNICO DE SAÚDE - SUS | Social | 30091400 | | 1.000,00 |
| 449052000000 | - Equipamentos e Material Permanente | 091400 - TRANSFERÊNCIAS DE RECURSOS DO SISTEMA ÚNICO DE SAÚDE - SUS | Social | 30091400 | | 1.000,00 |
| Total Projeto/Atividade: | | | | | | 175.000,00 |
| Total Unidade: | | | | | | 3.764.000,00 |
| Total Órgão: | | | | | | 6.805.000,00 |
| RESUMO POR FONTE DE RECURSO - SECRETARIA MUNICIPAL DE SAÚDE | | | | | | |
| 091400 - TRANSFERÊNCIAS DE RECURSOS DO SISTEMA ÚNICO DE SAÚDE - SUS | | | | | | 3.400.000,00 |
| 094400 - CESSAÇÃO ONEROSA - VOLUMES EXCEDENTES DO PRE-SAL | | | | | | 18.000,00 |
| 610200 - Receitas de Impostos e Transferências de Impostos - Saúde - 15% | | | | | | 3.197.000,00 |
| 892300 - Transferências de Convênios - Saúde | | | | | | 179.000,00 |
| 992300 - Transferências de Convênios - Saúde | | | | | | 11.000,00 |
| TOTAL | | | | | | 6.805.000,00 |

Prefeitura Municipal de Cordeiros


| MUNICÍPIO DE CORDEIROS CONSOLIDADO BAHIA 13.694.468/0001-75 ANALÍTICO DA DESPESA ORÇAMENTO DO EXERCÍCIO DE 2021 | | Fonte de Recurso | F/S | Ficha | Valor |
|--|--|--|--------|----------|-------------------|
| Código | Descrição | | | | |
| 0310 - SECRETARIA MUNICIPAL DE ASSISTÊNCIA SOCIAL | | | | | |
| 01 - SECRETARIA MUNICIPAL DE ASSISTÊNCIA SOCIAL | | | | | |
| 031001.0812200202.045 - MANUTENÇÃO DA SECRETARIA MUN. DE ASSISTENCIA SOCIAL | | | | | |
| 31900400000 | - Contratação por Tempo Determinado | 010000 - Recursos Ordinários | Social | 30010000 | 1.000,00 |
| 31901100000 | - Vencimentos e Vantagens Fixas - Pessoal Civil | 010000 - Recursos Ordinários | Social | 30010000 | 392.000,00 |
| 31901300000 | - Obrigações Patronais | 010000 - Recursos Ordinários | Social | 30010000 | 1.000,00 |
| 31901600000 | - Outras Despesas Variáveis - Pessoal Civil | 010000 - Recursos Ordinários | Social | 30010000 | 6.000,00 |
| 31905300000 | - Aposentadorias do RGPS - Área Rural | 010000 - Recursos Ordinários | Social | 30010000 | 1.000,00 |
| 31905400000 | - Aposentadorias do RGPS - Área Urbana | 010000 - Recursos Ordinários | Social | 30010000 | 1.000,00 |
| 31905500000 | - Pensões do RGPS - Área Rural | 010000 - Recursos Ordinários | Social | 30010000 | 1.000,00 |
| 31905600000 | - Pensões do RGPS - Área Urbana | 010000 - Recursos Ordinários | Social | 30010000 | 1.000,00 |
| 31909100000 | - Sentenças Judiciais | 010000 - Recursos Ordinários | Social | 30010000 | 1.000,00 |
| 31909200000 | - Despesas de Exercícios Anteriores | 010000 - Recursos Ordinários | Social | 30010000 | 1.000,00 |
| 31909400000 | - Indenizações e Restituições Trabalhistas | 010000 - Recursos Ordinários | Social | 30010000 | 1.000,00 |
| 33504300000 | - Subvenções Sociais | 010000 - Recursos Ordinários | Social | 30010000 | 1.000,00 |
| 33717000000 | - Rateio pela Participação em Consórcio Público | 010000 - Recursos Ordinários | Social | 30010000 | 2.000,00 |
| 33900600000 | - Benefício Mensal ao Deficiente e ao Idoso | 010000 - Recursos Ordinários | Social | 30010000 | 1.000,00 |
| 33901400000 | - Diárias - Civil | 010000 - Recursos Ordinários | Social | 30010000 | 3.000,00 |
| 33903000000 | - Material de Consumo | 010000 - Recursos Ordinários | Social | 30010000 | 22.000,00 |
| 33903000000 | - Material de Consumo | 010000 - Recursos Ordinários | Social | 30010000 | 2.000,00 |
| 33903200000 | - Material, Bem ou Serviço para Distribuição Gratuita | 010000 - Recursos Ordinários | Social | 30010000 | 3.000,00 |
| 33903200000 | - Material, Bem ou Serviço para Distribuição Gratuita | 010000 - Recursos Ordinários | Social | 30010000 | 22.000,00 |
| 33903300000 | - Passagens e Despesas com Locomoção | 010000 - Recursos Ordinários | Social | 30010000 | 2.000,00 |
| 33903400000 | - Outras Despesas de Pessoal Decorrentes de Contratos de Terceirização - LC 101 - Artigo 18, § | 093000 - Transferências do Fundo de Investimento Econômico Social - FIES | Social | 30093000 | 2.000,00 |
| 33903600000 | - Outros Serviços de Terceiros - Pessoa Física | 010000 - Recursos Ordinários | Social | 30010000 | 1.000,00 |
| 33903600000 | - Outros Serviços de Terceiros - Pessoa Física | 010000 - Recursos Ordinários | Social | 30010000 | 23.000,00 |
| 33903900000 | - Outros Serviços de Terceiros - Pessoa Jurídica | 093000 - Transferências do Fundo de Investimento Econômico Social - FIES | Social | 30093000 | 1.000,00 |
| 33903900000 | - Outros Serviços de Terceiros - Pessoa Jurídica | 010000 - Recursos Ordinários | Social | 30010000 | 27.000,00 |
| 33903900000 | - Outros Serviços de Terceiros - Pessoa Jurídica | 093000 - Transferências do Fundo de Investimento Econômico Social - FIES | Social | 30093000 | 2.000,00 |
| 33904800000 | - Outros Auxílios Financeiros a Pessoas Físicas | 010000 - Recursos Ordinários | Social | 30010000 | 17.000,00 |
| 33909200000 | - Despesas de Exercícios Anteriores | 010000 - Recursos Ordinários | Social | 30010000 | 1.000,00 |
| 33909300000 | - Indenizações e Restituições | 010000 - Recursos Ordinários | Social | 30010000 | 7.000,00 |
| 33909400000 | - Indenizações e Restituições Trabalhistas | 010000 - Recursos Ordinários | Social | 30010000 | 16.000,00 |
| 44905100000 | - Obras e Instalações | 010000 - Recursos Ordinários | Social | 30010000 | 4.000,00 |
| 44905200000 | - Equipamentos e Material Permanente | 010000 - Recursos Ordinários | Social | 30010000 | 1.000,00 |
| 44905200000 | - Equipamentos e Material Permanente | 093000 - Transferências do Fundo de Investimento Econômico Social - FIES | Social | 30093000 | 1.000,00 |
| Total Projeto/Atividade: | | | | | 550.000,00 |
| 031001.0812200202.087 - GESTÃO DAS AÇÕES DO CONSELHO TUTELAR | | | | | |
| 33901400000 | - Diárias - Civil | 010000 - Recursos Ordinários | Social | 30010000 | 1.000,00 |
| 33901400000 | - Diárias - Civil | 092900 - Transferências de Recursos do Fundo Nacional de Assistência Social - FNAS | Social | 30092900 | 1.000,00 |

E&L Contabilidade Pública Eletrônica [S]

Page 22 of 44

E&L Produções de Software LTDA

Prefeitura Municipal de Cordeiros


| Código | Descrição | Fonte de Recurso | F/S | Ficha | Valor |
|---|---|------------------|----------|-----------------|-------|
|  <p>MUNICÍPIO DE CORDEIROS CONSOLIDADO BAHIA 13.694.468/0001-75 ANALÍTICO DA DESPESA ORÇAMENTO DO EXERCÍCIO DE 2021</p> | | | | | |
| Órgão 0310 - SECRETARIA MUNICIPAL DE ASSISTÊNCIA SOCIAL | | | | | |
| Unidade 01 - SECRETARIA MUNICIPAL DE ASSISTÊNCIA SOCIAL | | | | | |
| 33903000000 - Material de Consumo | 010000 - Recursos Ordinários | Social | 30010000 | 1.000,00 | |
| 33903600000 - Outros Serviços de Terceiros - Pessoa Física | 010000 - Recursos Ordinários | Social | 30010000 | 1.000,00 | |
| 33903900000 - Outros Serviços de Terceiros - Pessoa Jurídica | 010000 - Recursos Ordinários | Social | 30010000 | 1.000,00 | |
| 33904800000 - Outros Auxílios Financeiros a Pessoas Físicas | 010000 - Recursos Ordinários | Social | 30010000 | 1.000,00 | |
| 44905200000 - Equipamentos e Material Permanente | 010000 - Recursos Ordinários | Social | 30010000 | 1.000,00 | |
| Total Projeto/Atividade: | | | | 7.000,00 | |
| 031001.082440001.074 - CONSTRUÇÃO DE COZINHA COMUNITÁRIA | | | | | |
| 44905100000 - Obras e Instalações | 010000 - Recursos Ordinários | Social | 30010000 | 1.000,00 | |
| Total Projeto/Atividade: | | | | 1.000,00 | |
| 031001.082440001.080 - IMPLANTAÇÃO DO PROGRAMA BANCO DE ALIMENTOS | | | | | |
| 33903000000 - Material de Consumo | 010000 - Recursos Ordinários | Social | 30010000 | 1.000,00 | |
| 33903600000 - Outros Serviços de Terceiros - Pessoa Física | 010000 - Recursos Ordinários | Social | 30010000 | 1.000,00 | |
| 33903900000 - Outros Serviços de Terceiros - Pessoa Jurídica | 010000 - Recursos Ordinários | Social | 30010000 | 1.000,00 | |
| 44905100000 - Obras e Instalações | 010000 - Recursos Ordinários | Social | 30010000 | 1.000,00 | |
| 44905200000 - Equipamentos e Material Permanente | 010000 - Recursos Ordinários | Social | 30010000 | 1.000,00 | |
| Total Projeto/Atividade: | | | | 5.000,00 | |
| 031001.082440020.073 - IMPLANTAÇÃO DO RESTAURANTE POPULAR | | | | | |
| 33903000000 - Material de Consumo | 010000 - Recursos Ordinários | Social | 30010000 | 1.000,00 | |
| 33903600000 - Outros Serviços de Terceiros - Pessoa Física | 010000 - Recursos Ordinários | Social | 30010000 | 1.000,00 | |
| 33903900000 - Outros Serviços de Terceiros - Pessoa Jurídica | 010000 - Recursos Ordinários | Social | 30010000 | 1.000,00 | |
| 44905100000 - Obras e Instalações | 010000 - Recursos Ordinários | Social | 30010000 | 1.000,00 | |
| 44905200000 - Equipamentos e Material Permanente | 010000 - Recursos Ordinários | Social | 30010000 | 1.000,00 | |
| Total Projeto/Atividade: | | | | 5.000,00 | |
| 031001.084820034.070 - MANUTENÇÃO DO FUNDO MUNICIPAL DE HABITAÇÃO | | | | | |
| 33903000000 - Material de Consumo | 010000 - Recursos Ordinários | Social | 30010000 | 1.000,00 | |
| 33903200000 - Material, Bem ou Serviço para Distribuição Gratuita | 010000 - Recursos Ordinários | Social | 30010000 | 1.000,00 | |
| 33903600000 - Outros Serviços de Terceiros - Pessoa Física | 010000 - Recursos Ordinários | Social | 30010000 | 1.000,00 | |
| 33903900000 - Outros Serviços de Terceiros - Pessoa Jurídica | 010000 - Recursos Ordinários | Social | 30010000 | 1.000,00 | |
| 33904800000 - Outros Auxílios Financeiros a Pessoas Físicas | 010000 - Recursos Ordinários | Social | 30010000 | 1.000,00 | |
| 44905100000 - Obras e Instalações | 010000 - Recursos Ordinários | Social | 30010000 | 1.000,00 | |
| 44905200000 - Equipamentos e Material Permanente | 010000 - Recursos Ordinários | Social | 30010000 | 1.000,00 | |
| Total Projeto/Atividade: | | | | 7.000,00 | |
| 031001.164820033.006 - CONSTRUÇÃO E REFORMA DE CASAS POPULARES | | | | | |
| 33903000000 - Material de Consumo | 010000 - Recursos Ordinários | Fiscal | 30010000 | 1.000,00 | |
| 33903600000 - Outros Serviços de Terceiros - Pessoa Física | 010000 - Recursos Ordinários | Fiscal | 30010000 | 1.000,00 | |
| 33903900000 - Outros Serviços de Terceiros - Pessoa Jurídica | 010000 - Recursos Ordinários | Fiscal | 30010000 | 1.000,00 | |
| 44905100000 - Obras e Instalações | 010000 - Recursos Ordinários | Fiscal | 30010000 | 1.000,00 | |
| 44905100000 - Obras e Instalações | 892400 - Transferências de Convênios - Outros (não relacionados à educação/saúde) | Fiscal | 30892400 | 1.000,00 | |

E&L Contabilidade Pública Eletrônica [S]

Page 23 of 44

E&L Produções de Software LTDA

Prefeitura Municipal de Cordeiros

| | | | | | |
|---|---|------------------|----------|-------|-------------------|
|  <p>MUNICÍPIO DE CORDEIROS CONSOLIDADO BAHIA 13.694.468/0001-75 ANALÍTICO DA DESPESA ORÇAMENTO DO EXERCÍCIO DE 2021</p> | | Fonte de Recurso | F/S | Ficha | Valor |
| Código | Descrição | | | | |
| Órgão | 0310 - SECRETARIA MUNICIPAL DE ASSISTÊNCIA SOCIAL | | | | |
| Unidade | 01 - SECRETARIA MUNICIPAL DE ASSISTÊNCIA SOCIAL | | | | |
| 44905100000 - Obras e Instalações | 992400 - Transferências de Convênios - Outros (não relacionados à educação/saúde) | Fiscal | 30992400 | | 1.000,00 |
| 44905200000 - Equipamentos e Material Permanente | 010000 - Recursos Ordinários | Fiscal | 30010000 | | 1.000,00 |
| 44906100000 - Aquisição de Imóveis | 010000 - Recursos Ordinários | Fiscal | 30010000 | | 1.000,00 |
| Total Projeto/Atividade: | | | | | 8.000,00 |
| Total Unidade: | | | | | 583.000,00 |

E&L Produções de Software LTDA

Page 24 of 44

E&L Contabilidade Pública Eletrônica [S]

Prefeitura Municipal de Cordeiros


| Código | Descrição | Fonte de Recurso | F/S | Ficha | Valor |
|--|--|--|--------|----------|------------------|
| MUNICÍPIO DE CORDEIROS CONSOLIDADO BAHIA 13.694.468/0001-75 ANÁLITICO DA DESPESA ORÇAMENTO DO EXERCÍCIO DE 2021 | | | | | |
| 0310 - SECRETARIA MUNICIPAL DE ASSISTÊNCIA SOCIAL | | | | | |
| 02 - FUNDO MUNICIPAL DE ASSISTÊNCIA SOCIAL | | | | | |
| 031002-08243002-029 - MANUTENÇÃO DO CONSELHO CMDCA | | | | | |
| 31900400000 | - Contratação por Tempo Determinado | 010000 - Recursos Ordinários | Social | 30010000 | 8.000,00 |
| 31901100000 | - Vencimentos e Vantagens Fixas - Pessoal Civil | 010000 - Recursos Ordinários | Social | 30010000 | 41.000,00 |
| 31901600000 | - Outras Despesas Variáveis - Pessoal Civil | 010000 - Recursos Ordinários | Social | 30010000 | 1.000,00 |
| 33901400000 | - Diárias - Civil | 010000 - Recursos Ordinários | Social | 30010000 | 4.000,00 |
| 33903000000 | - Material de Consumo | 010000 - Recursos Ordinários | Social | 30010000 | 4.000,00 |
| 33903200000 | - Material, Bem ou Serviço para Distribuição Gratuita | 010000 - Recursos Ordinários | Social | 30010000 | 2.000,00 |
| 33903300000 | - Passagens e Despesas com Locomoção | 010000 - Recursos Ordinários | Social | 30010000 | 4.000,00 |
| 33903600000 | - Outros Serviços de Terceiros - Pessoa Física | 010000 - Recursos Ordinários | Social | 30010000 | 4.000,00 |
| 33903900000 | - Outros Serviços de Terceiros - Pessoa Jurídica | 010000 - Recursos Ordinários | Social | 30010000 | 4.000,00 |
| 33904000000 | - Serviços de Tecnologia da Informação e Comunicação - Pessoa Jurídica | 010000 - Recursos Ordinários | Social | 30010000 | 1.000,00 |
| 44905200000 | - Equipamentos e Material Permanente | 010000 - Recursos Ordinários | Social | 30010000 | 4.000,00 |
| Total Projeto/Atividade: | | | | | 75.000,00 |
| 031002-08243002-066 - PROGRAMA PRIMEIRA INFÂNCIA - SUAS | | | | | |
| 31901300000 | - Obrigações Patronais | 092900 - Transferências de Recursos do Fundo Nacional de Assistência Social - FNAS | Social | 30092900 | 1.000,00 |
| 33900400000 | - Contratação por Tempo Determinado | 092900 - Transferências de Recursos do Fundo Nacional de Assistência Social - FNAS | Social | 30092900 | 14.000,00 |
| 33903600000 | - Material de Consumo | 092900 - Transferências de Recursos do Fundo Nacional de Assistência Social - FNAS | Social | 30092900 | 3.000,00 |
| 33903600000 | - Outros Serviços de Terceiros - Pessoa Física | 092900 - Transferências de Recursos do Fundo Nacional de Assistência Social - FNAS | Social | 30092900 | 7.000,00 |
| 33903900000 | - Outros Serviços de Terceiros - Pessoa Jurídica | 092900 - Transferências de Recursos do Fundo Nacional de Assistência Social - FNAS | Social | 30092900 | 7.000,00 |
| Total Projeto/Atividade: | | | | | 32.000,00 |
| 031002-08244002-069 - PROGRAMA DE APOIO FAMILIAR MUNICIPAL | | | | | |
| 33903200000 | - Material, Bem ou Serviço para Distribuição Gratuita | 092900 - Transferências de Recursos do Fundo Nacional de Assistência Social - FNAS | Social | 30092900 | 1.000,00 |
| 33903600000 | - Outros Serviços de Terceiros - Pessoa Física | 092900 - Transferências de Recursos do Fundo Nacional de Assistência Social - FNAS | Social | 30092900 | 1.000,00 |
| 33903900000 | - Outros Serviços de Terceiros - Pessoa Jurídica | 092900 - Transferências de Recursos do Fundo Nacional de Assistência Social - FNAS | Social | 30092900 | 1.000,00 |
| 33904800000 | - Outros Auxílios Financeiros a Pessoas Físicas | 092900 - Transferências de Recursos do Fundo Nacional de Assistência Social - FNAS | Social | 30092900 | 1.000,00 |
| Total Projeto/Atividade: | | | | | 4.000,00 |
| 031002-08244002-008 - BLC. PROT. SOCIAL BÁSICO PBV(SCFV) E PBR(CRAS) | | | | | |
| 31900400000 | - Contratação por Tempo Determinado | 092900 - Transferências de Recursos do Fundo Nacional de Assistência Social - FNAS | Social | 30092900 | 1.000,00 |
| 31901100000 | - Vencimentos e Vantagens Fixas - Pessoal Civil | 092800 - Fundo Estadual de Assistência Social - FEAS | Social | 30092800 | 1.000,00 |
| 31901100000 | - Vencimentos e Vantagens Fixas - Pessoal Civil | 092900 - Transferências de Recursos do Fundo Nacional de Assistência Social - FNAS | Social | 30092900 | 1.000,00 |
| 33901400000 | - Diárias - Civil | 092900 - Transferências de Recursos do Fundo Nacional de Assistência Social - FNAS | Social | 30092900 | 1.000,00 |
| 33903000000 | - Material de Consumo | 092800 - Fundo Estadual de Assistência Social - FEAS | Social | 30092800 | 1.000,00 |
| 33903000000 | - Material, Bem ou Serviço para Distribuição Gratuita | 092900 - Transferências de Recursos do Fundo Nacional de Assistência Social - FNAS | Social | 30092900 | 155.000,00 |
| 33903200000 | - Material, Bem ou Serviço para Distribuição Gratuita | 092800 - Fundo Estadual de Assistência Social - FEAS | Social | 30092800 | 1.000,00 |
| 33903500000 | - Serviços de Consultoria | 092900 - Transferências de Recursos do Fundo Nacional de Assistência Social - FNAS | Social | 30092900 | 1.000,00 |
| 33903600000 | - Outros Serviços de Terceiros - Pessoa Física | 092800 - Fundo Estadual de Assistência Social - FEAS | Social | 30092800 | 2.000,00 |
| 33904800000 | - Outros Auxílios Financeiros a Pessoas Físicas | 092900 - Transferências de Recursos do Fundo Nacional de Assistência Social - FNAS | Social | 30092900 | 8.000,00 |
| Total Projeto/Atividade: | | | | | 21.000,00 |

E&L Produções de Software LTDA

Page 25 of 44

E&L Contabilidade Pública Eletrônica [S]

Prefeitura Municipal de Cordeiros

| Código | Descrição | Fonte de Recurso | F/S | Ficha | Valor |
|---|--|--|--------|----------|-------------------|
|  <p>MUNICÍPIO DE CORDEIROS CONSOLIDADO BAHIA 13.694.468/0001-75 ANALÍTICO DA DESPESA ORÇAMENTO DO EXERCÍCIO DE 2021</p> | | | | | |
| 0310 - SECRETARIA MUNICIPAL DE ASSISTÊNCIA SOCIAL | | | | | |
| 02 - FUNDO MUNICIPAL DE ASSISTÊNCIA SOCIAL | | | | | |
| 339048000000 | - Outros Auxílios Financeiros a Pessoas Físicas | 092900 - Transferências de Recursos do Fundo Nacional de Assistência Social - FNAS | Social | 30092900 | 1.000,00 |
| 449052000000 | - Equipamentos e Material Permanente | 092800 - Fundo Estadual de Assistência Social - FEAS | Social | 30092800 | 1.000,00 |
| 449052000000 | - Equipamentos e Material Permanente | 092900 - Transferências de Recursos do Fundo Nacional de Assistência Social - FNAS | Social | 30092900 | 10.000,00 |
| Total Projeto/Atividade: | | | | | 206.000,00 |
| 031002.0824400202.012 - BLOCO DE GESTÃO DO SUAS - IGD SUAS | | | | | |
| 319004000000 | - Contratação por Tempo Determinado | 092900 - Transferências de Recursos do Fundo Nacional de Assistência Social - FNAS | Social | 30092900 | 1.000,00 |
| 319011000000 | - Vencimentos e Vantagens Fixas - Pessoal Civil | 092900 - Transferências de Recursos do Fundo Nacional de Assistência Social - FNAS | Social | 30092900 | 215.000,00 |
| 319016000000 | - Outras Despesas Variáveis - Pessoal Civil | 092900 - Transferências de Recursos do Fundo Nacional de Assistência Social - FNAS | Social | 30092900 | 1.000,00 |
| 339014000000 | - Diárias - Civil | 092900 - Transferências de Recursos do Fundo Nacional de Assistência Social - FNAS | Social | 30092900 | 4.000,00 |
| 339030000000 | - Material de Consumo | 092900 - Transferências de Recursos do Fundo Nacional de Assistência Social - FNAS | Social | 30092900 | 13.000,00 |
| 339032000000 | - Material, Bem ou Serviço para Distribuição Gratuita | 092900 - Transferências de Recursos do Fundo Nacional de Assistência Social - FNAS | Social | 30092900 | 1.000,00 |
| 339033000000 | - Passagens e Despesas com Locomoção | 092900 - Transferências de Recursos do Fundo Nacional de Assistência Social - FNAS | Social | 30092900 | 35.000,00 |
| 339036000000 | - Outros Serviços de Terceiros - Pessoa Física | 092900 - Transferências de Recursos do Fundo Nacional de Assistência Social - FNAS | Social | 30092900 | 22.000,00 |
| 339039000000 | - Outros Serviços de Terceiros - Pessoa Jurídica | 092900 - Transferências de Recursos do Fundo Nacional de Assistência Social - FNAS | Social | 30092900 | 21.000,00 |
| 339048000000 | - Outros Auxílios Financeiros a Pessoas Físicas | 092900 - Transferências de Recursos do Fundo Nacional de Assistência Social - FNAS | Social | 30092900 | 1.000,00 |
| 449051000000 | - Obras e Instalações | 092900 - Transferências de Recursos do Fundo Nacional de Assistência Social - FNAS | Social | 30092900 | 1.000,00 |
| 449052000000 | - Equipamentos e Material Permanente | 092900 - Transferências de Recursos do Fundo Nacional de Assistência Social - FNAS | Social | 30092900 | 6.000,00 |
| Total Projeto/Atividade: | | | | | 321.000,00 |
| 031002.0824400202.015 - B.L.C.PROT.SOCIAL ESPECIAL MÉDIA COMP.(CREAS) | | | | | |
| 339014000000 | - Diárias - Civil | 092800 - Fundo Estadual de Assistência Social - FEAS | Social | 30092800 | 1.000,00 |
| 339014000000 | - Diárias - Civil | 092900 - Transferências de Recursos do Fundo Nacional de Assistência Social - FNAS | Social | 30092900 | 1.000,00 |
| 339030000000 | - Material de Consumo | 092800 - Fundo Estadual de Assistência Social - FEAS | Social | 30092800 | 1.000,00 |
| 339030000000 | - Material de Consumo | 092900 - Transferências de Recursos do Fundo Nacional de Assistência Social - FNAS | Social | 30092900 | 1.000,00 |
| 339032000000 | - Material, Bem ou Serviço para Distribuição Gratuita | 092800 - Fundo Estadual de Assistência Social - FEAS | Social | 30092800 | 1.000,00 |
| 339032000000 | - Material, Bem ou Serviço para Distribuição Gratuita | 092900 - Transferências de Recursos do Fundo Nacional de Assistência Social - FNAS | Social | 30092900 | 1.000,00 |
| 339036000000 | - Outros Serviços de Terceiros - Pessoa Física | 092800 - Fundo Estadual de Assistência Social - FEAS | Social | 30092800 | 1.000,00 |
| 339036000000 | - Outros Serviços de Terceiros - Pessoa Física | 092900 - Transferências de Recursos do Fundo Nacional de Assistência Social - FNAS | Social | 30092900 | 1.000,00 |
| 339039000000 | - Outros Serviços de Terceiros - Pessoa Jurídica | 092800 - Fundo Estadual de Assistência Social - FEAS | Social | 30092800 | 2.000,00 |
| 339039000000 | - Outros Serviços de Terceiros - Pessoa Jurídica | 092900 - Transferências de Recursos do Fundo Nacional de Assistência Social - FNAS | Social | 30092900 | 1.000,00 |
| 339048000000 | - Outros Auxílios Financeiros a Pessoas Físicas | 092800 - Fundo Estadual de Assistência Social - FEAS | Social | 30092800 | 1.000,00 |
| 339048000000 | - Outros Auxílios Financeiros a Pessoas Físicas | 092900 - Transferências de Recursos do Fundo Nacional de Assistência Social - FNAS | Social | 30092900 | 1.000,00 |
| 449052000000 | - Equipamentos e Material Permanente | 092800 - Fundo Estadual de Assistência Social - FEAS | Social | 30092800 | 1.000,00 |
| 449052000000 | - Equipamentos e Material Permanente | 092900 - Transferências de Recursos do Fundo Nacional de Assistência Social - FNAS | Social | 30092900 | 1.000,00 |
| Total Projeto/Atividade: | | | | | 15.000,00 |
| 031002.0824400202.016 - BLOCO DE GESTÃO DO BOLSA FAMÍLIA - IGD PBF | | | | | |
| 319011000000 | - Vencimentos e Vantagens Fixas - Pessoal Civil | 092900 - Transferências de Recursos do Fundo Nacional de Assistência Social - FNAS | Social | 30092900 | 1.000,00 |
| 319013000000 | - Obrigações Patronais | 092900 - Transferências de Recursos do Fundo Nacional de Assistência Social - FNAS | Social | 30092900 | 1.000,00 |
| 339008000000 | - Outros Benefícios Assistenciais do Servidor e do Militar | 010000 - Recursos Ordinários | Social | 30010000 | 1.000,00 |
| 339030000000 | - Material de Consumo | 010000 - Recursos Ordinários | Social | 30010000 | 1.000,00 |

E&L Produções de Software LTDA

Página 26 of 44

E&L Contabilidade Pública Eletrônica [S]

Prefeitura Municipal de Cordeiros

| MUNICÍPIO DE CORDEIROS CONSOLIDADO BAHIA 13.694.468/0001-75 ANALÍTICO DA DESPESA ORÇAMENTO DO EXERCÍCIO DE 2021 | | Fonte de Recurso | F/S | Ficha | Valor |
|--|--|------------------|--------|----------|-------------------|
| Código | Descrição | | | | |
| Órgão | 0310 - SECRETARIA MUNICIPAL DE ASSISTÊNCIA SOCIAL | | | | |
| Unidade | 02 - FUNDO MUNICIPAL DE ASSISTÊNCIA SOCIAL | | | | |
| 33903000000 - Material de Consumo | 092900 - Transferências de Recursos do Fundo Nacional de Assistência Social - FNAS | 092900 | Social | 30092900 | 48.000,00 |
| 33903000000 - Material de Consumo | 892400 - Transferências de Convênios - Outros (não relacionados à educação/saúde) | 892400 | Social | 30892400 | 1.000,00 |
| 33903300000 - Passagens e Despesas com Locomoção | 992400 - Transferências de Convênios - Outros (não relacionados à educação/saúde) | 992400 | Social | 30992400 | 1.000,00 |
| 33903600000 - Outros Serviços de Terceiros - Pessoa Física | 010000 - Recursos Ordinários | 010000 | Social | 30010000 | 1.000,00 |
| 33903600000 - Outros Serviços de Terceiros - Pessoa Física | 092900 - Transferências de Recursos do Fundo Nacional de Assistência Social - FNAS | 092900 | Social | 30092900 | 5.000,00 |
| 33903600000 - Outros Serviços de Terceiros - Pessoa Física | 892400 - Transferências de Convênios - Outros (não relacionados à educação/saúde) | 892400 | Social | 30892400 | 1.000,00 |
| 33903900000 - Outros Serviços de Terceiros - Pessoa Jurídica | 992400 - Transferências de Convênios - Outros (não relacionados à educação/saúde) | 992400 | Social | 30992400 | 1.000,00 |
| 33903900000 - Outros Serviços de Terceiros - Pessoa Jurídica | 010000 - Recursos Ordinários | 010000 | Social | 30010000 | 1.000,00 |
| 33903900000 - Outros Serviços de Terceiros - Pessoa Jurídica | 092900 - Transferências de Recursos do Fundo Nacional de Assistência Social - FNAS | 092900 | Social | 30092900 | 29.000,00 |
| 33903900000 - Outros Serviços de Terceiros - Pessoa Jurídica | 892400 - Transferências de Convênios - Outros (não relacionados à educação/saúde) | 892400 | Social | 30892400 | 1.000,00 |
| 44905200000 - Equipamentos e Material Permanente | 992400 - Transferências de Convênios - Outros (não relacionados à educação/saúde) | 992400 | Social | 30992400 | 1.000,00 |
| 44905200000 - Equipamentos e Material Permanente | 092900 - Transferências de Recursos do Fundo Nacional de Assistência Social - FNAS | 092900 | Social | 30092900 | 1.000,00 |
| Total Projeto/Atividade: | | | | | 96.000,00 |
| 031002.08244002.089 - GESTÃO DAS AÇÕES DO BENEFÍCIO EVENTUAL | | | | | |
| 33903200000 - Material, Bem ou Serviço para Distribuição Gratuita | 092800 - Fundo Esadual de Assistência Social - FEAS | 092800 | Social | 30092800 | 1.000,00 |
| 33903200000 - Material, Bem ou Serviço para Distribuição Gratuita | 092900 - Transferências de Recursos do Fundo Nacional de Assistência Social - FNAS | 092900 | Social | 30092900 | 2.000,00 |
| 33904800000 - Outros Auxílios Financeiros a Pessoas Físicas | 092800 - Fundo Esadual de Assistência Social - FEAS | 092800 | Social | 30092800 | 1.000,00 |
| 33904800000 - Outros Auxílios Financeiros a Pessoas Físicas | 092900 - Transferências de Recursos do Fundo Nacional de Assistência Social - FNAS | 092900 | Social | 30092900 | 1.000,00 |
| Total Projeto/Atividade: | | | | | 5.000,00 |
| Total Unidade: | | | | | 754.000,00 |

Prefeitura Municipal de Cordeiros

| MUNICÍPIO DE CORDEIROS CONSOLIDADO BAHIA 13.694.468/0001-75 ANALÍTICO DA DESPESA ORÇAMENTO DO EXERCÍCIO DE 2021 | | Fonte de Recurso | F/S | Ficha | Valor |
|--|---|--|--------|----------|---------------------|
| Código | Descrição | | | | |
| 0310 - SECRETARIA MUNICIPAL DE ASSISTÊNCIA SOCIAL | | | | | |
| 04 - FUNDO MUNICIPAL DA CRIANÇA E DO ADOLESCENTE | | | | | |
| 031004.0824300302.017 - FUNDO DA INFÂNCIA E ADOLESCÊNCIA - FIA | | | | | |
| 31900400000 | - Contratação por Tempo Determinado | 092900 - Transferências de Recursos do Fundo Nacional de Assistência Social – FNAS | Social | 30092900 | 1.000,00 |
| 319011000000 | - Vencimentos e Vantagens Fixas - Pessoal Civil | 010000 - Recursos Ordinários | Social | 30010000 | 1.000,00 |
| 33901400000 | - Diárias - Civil | 092900 - Transferências de Recursos do Fundo Nacional de Assistência Social – FNAS | Social | 30092900 | 1.000,00 |
| 33903000000 | - Material de Consumo | 010000 - Recursos Ordinários | Social | 30010000 | 1.000,00 |
| 33903200000 | - Material, Bem ou Serviço para Distribuição Gratuita | 092900 - Transferências de Recursos do Fundo Nacional de Assistência Social – FNAS | Social | 30092900 | 1.000,00 |
| 33903300000 | - Passagens e Despesas com Locomoção | 010000 - Recursos Ordinários | Social | 30010000 | 1.000,00 |
| 33903600000 | - Outros Serviços de Terceiros - Pessoa Física | 010000 - Recursos Ordinários | Social | 30010000 | 1.000,00 |
| 33903900000 | - Outros Serviços de Terceiros - Pessoa Jurídica | 092900 - Transferências de Recursos do Fundo Nacional de Assistência Social – FNAS | Social | 30092900 | 1.000,00 |
| 33903900000 | - Outros Serviços de Terceiros - Pessoa Jurídica | 092900 - Transferências de Recursos do Fundo Nacional de Assistência Social – FNAS | Social | 30092900 | 1.000,00 |
| 33904800000 | - Outros Auxílios Financeiros a Pessoas Físicas | 092900 - Transferências de Recursos do Fundo Nacional de Assistência Social – FNAS | Social | 30092900 | 1.000,00 |
| 44905200000 | - Equipamentos e Material Permanente | 092900 - Transferências de Recursos do Fundo Nacional de Assistência Social – FNAS | Social | 30092900 | 1.000,00 |
| Total Projeto/Atividade: | | | | | 11.000,00 |
| Total Unidade: | | | | | 11.000,00 |
| Total Órgão: | | | | | 1.348.000,00 |
| RESUMO POR FONTE DE RECURSO - SECRETARIA MUNICIPAL DE ASSISTÊNCIA SOCIAL | | | | | |
| 010000 - Recursos Ordinários | | | | | 656.000,00 |
| 092800 - Fundo Estadual de Assistência Social – FEAS | | | | | 37.000,00 |
| 092900 - Transferências de Recursos do Fundo Nacional de Assistência Social – FNAS | | | | | 638.000,00 |
| 093000 - Transferências do Fundo de Investimento Econômico Social – FIES | | | | | 9.000,00 |
| 892400 - Transferências de Convênios - Outros (não relacionados à educação/saúde) | | | | | 4.000,00 |
| 992400 - Transferências de Convênios - Outros (não relacionados à educação/saúde) | | | | | 4.000,00 |
| TOTAL | | | | | 1.348.000,00 |

Prefeitura Municipal de Cordeiros

| MUNICÍPIO DE CORDEIROS CONSOLIDADO BAHIA 13.694.468/0001-75 ANALÍTICO DA DESPESA ORÇAMENTO DO EXERCÍCIO DE 2021 | | Fonte de Recurso | F/S | Ficha | Valor |
|--|--|---|--------|----------|---------------------|
| Código | Descrição | | | | |
| 0312 - SECRETARIA MUNICIPAL DE ADMINISTRAÇÃO | | | | | |
| 01 - SECRETARIA MUNICIPAL DE ADMINISTRAÇÃO | | | | | |
| 031201.041220032.011 - MANUTENÇÃO DA SECRETARIA DE ADMINISTRAÇÃO | | | | | |
| 31900400000 | - Contratação por Tempo Determinado | 010000 - Recursos Ordinários | Fiscal | 30010000 | 1.000,00 |
| 31901100000 | - Vencimentos e Vantagens Fixas - Pessoal Civil | 010000 - Recursos Ordinários | Fiscal | 30010000 | 1.500.000,00 |
| 31901300000 | - Obrigações Patronais | 010000 - Recursos Ordinários | Fiscal | 30010000 | 187.000,00 |
| 31901300000 | - Obrigações Patronais | 094400 - CESSÃO ONEROSA - VOLUMES EXCEDENTES DO PRÉ-SAL | Fiscal | 30094400 | 1.000,00 |
| 31901600000 | - Outras Despesas Variáveis - Pessoal Civil | 010000 - Recursos Ordinários | Fiscal | 30010000 | 7.000,00 |
| 31909200000 | - Despesas de Exercícios Anteriores | 010000 - Recursos Ordinários | Fiscal | 30010000 | 1.000,00 |
| 31909400000 | - Indenizações e Restituições Trabalhistas | 010000 - Recursos Ordinários | Fiscal | 30010000 | 2.000,00 |
| 33713600000 | - Outros Serviços de Terceiros - Pessoa Física | 010000 - Recursos Ordinários | Fiscal | 30010000 | 1.000,00 |
| 33713900000 | - Outros Serviços de Terceiros - Pessoa Jurídica | 010000 - Recursos Ordinários | Fiscal | 30010000 | 1.000,00 |
| 33717000000 | - Rateio pela Participação em Consórcio Público | 010000 - Recursos Ordinários | Fiscal | 30010000 | 12.000,00 |
| 33901400000 | - Diárias - Civil | 010000 - Recursos Ordinários | Fiscal | 30010000 | 38.000,00 |
| 33903000000 | - Material de Consumo | 010000 - Recursos Ordinários | Fiscal | 30010000 | 1.000.000,00 |
| 33903200000 | - Material, Bem ou Serviço para Distribuição Gratuita | 010000 - Recursos Ordinários | Fiscal | 30010000 | 1.000,00 |
| 33903300000 | - Passagens e Despesas com Locomoção | 010000 - Recursos Ordinários | Fiscal | 30010000 | 26.000,00 |
| 33903600000 | - Outros Serviços de Terceiros - Pessoa Física | 010000 - Recursos Ordinários | Fiscal | 30010000 | 343.000,00 |
| 33903900000 | - Outros Serviços de Terceiros - Pessoa Jurídica | 010000 - Recursos Ordinários | Fiscal | 30010000 | 543.000,00 |
| 33904100000 | - Contribuições | 010000 - Recursos Ordinários | Fiscal | 30010000 | 22.000,00 |
| 33904700000 | - Obrigações Tributárias e Contributivas | 094400 - CESSÃO ONEROSA - VOLUMES EXCEDENTES DO PRÉ-SAL | Fiscal | 30094400 | 1.000,00 |
| 33909100000 | - Sentenças Judiciais | 010000 - Recursos Ordinários | Fiscal | 30010000 | 1.000,00 |
| 33909200000 | - Despesas de Exercícios Anteriores | 010000 - Recursos Ordinários | Fiscal | 30010000 | 94.000,00 |
| 33909300000 | - Indenizações e Restituições | 010000 - Recursos Ordinários | Fiscal | 30010000 | 21.000,00 |
| 44905100000 | - Obras e Instalações | 094400 - CESSÃO ONEROSA - VOLUMES EXCEDENTES DO PRÉ-SAL | Fiscal | 30094400 | 10.000,00 |
| 44905200000 | - Equipamentos e Material Permanente | 010000 - Recursos Ordinários | Fiscal | 30010000 | 10.000,00 |
| 44905200000 | - Equipamentos e Material Permanente | 094400 - CESSÃO ONEROSA - VOLUMES EXCEDENTES DO PRÉ-SAL | Fiscal | 30094400 | 6.000,00 |
| 44906100000 | - Aquisição de Imóveis | 094400 - CESSÃO ONEROSA - VOLUMES EXCEDENTES DO PRÉ-SAL | Fiscal | 30094400 | 1.000,00 |
| Total Projeto/Atividade: | | | | | 3.830.000,00 |
| 031201.0412200392.106 - GESTÃO DAS AÇÕES DO CIVALERG | | | | | |
| 31717000000 | - Rateio pela Participação em Consórcio Público | 010000 - Recursos Ordinários | Fiscal | 30010000 | 6.000,00 |
| 33717000000 | - Rateio pela Participação em Consórcio Público | 010000 - Recursos Ordinários | Fiscal | 30010000 | 6.000,00 |
| 33933400000 | - Outras Despesas de Pessoal Decorrentes de Contratos de Terceirização - LC 101 - Artigo 18, § | 010000 - Recursos Ordinários | Fiscal | 30010000 | 1.000,00 |
| 33933900000 | - Outros Serviços de Terceiros - Pessoa Física | 010000 - Recursos Ordinários | Fiscal | 30010000 | 1.000,00 |
| 33933900000 | - Outros Serviços de Terceiros - Pessoa Jurídica | 010000 - Recursos Ordinários | Fiscal | 30010000 | 1.000,00 |
| 44717000000 | - Rateio pela Participação em Consórcio Público | 010000 - Recursos Ordinários | Fiscal | 30010000 | 6.000,00 |
| 44935100000 | - Obras e Instalações | 010000 - Recursos Ordinários | Fiscal | 30010000 | 1.000,00 |
| 44935200000 | - Equipamentos e Material Permanente | 010000 - Recursos Ordinários | Fiscal | 30010000 | 1.000,00 |
| Total Projeto/Atividade: | | | | | 23.000,00 |
| 031201.0412200392.111 - MANUTENÇÃO DO DEPARTAMENTO DE PATRIMÔNIO | | | | | |
| 33903000000 | - Material de Consumo | 010000 - Recursos Ordinários | Fiscal | 30010000 | 1.000,00 |

E&L Produções de Software LTDA

Page 29 of 44

E&L Contabilidade Pública Eletrônica [S]

Prefeitura Municipal de Cordeiros

| MUNICÍPIO DE CORDEIROS CONSOLIDADO BAHIA 13.694.468/0001-75 ANALÍTICO DA DESPESA ORÇAMENTO DO EXERCÍCIO DE 2021 | | Fonte de Recurso | F/S | Ficha | Valor |
|--|--|------------------------------|--------|----------|------------------|
| Código | Descrição | | | | |
| 0312 - SECRETARIA MUNICIPAL DE ADMINISTRAÇÃO | | | | | |
| 01 - SECRETARIA MUNICIPAL DE ADMINISTRAÇÃO | | | | | |
| 339035000000 | - Serviços de Consultoria | 010000 - Recursos Ordinários | Fiscal | 30010000 | 1.000,00 |
| 339036000000 | - Outros Serviços de Terceiros - Pessoa Física | 010000 - Recursos Ordinários | Fiscal | 30010000 | 1.000,00 |
| 339039000000 | - Outros Serviços de Terceiros - Pessoa Jurídica | 010000 - Recursos Ordinários | Fiscal | 30010000 | 1.000,00 |
| 449052000000 | - Equipamentos e Material Permanente | 010000 - Recursos Ordinários | Fiscal | 30010000 | 1.000,00 |
| Total Projeto/Atividade: | | | | | |
| 031201.0412200392.113 - MANUTENÇÃO DA COORDENAÇÃO DA JUVENTUDE | | | | | 5.000,00 |
| 339030000000 | - Material de Consumo | 010000 - Recursos Ordinários | Fiscal | 30010000 | 1.000,00 |
| 339039000000 | - Outros Serviços de Terceiros - Pessoa Jurídica | 010000 - Recursos Ordinários | Fiscal | 30010000 | 1.000,00 |
| 449052000000 | - Equipamentos e Material Permanente | 010000 - Recursos Ordinários | Fiscal | 30010000 | 1.000,00 |
| Total Projeto/Atividade: | | | | | |
| 031201.0618100082.112 - MANUTENÇÃO DO DEPARTAMENTO DA GUARDA MUNICIPAL | | | | | 3.000,00 |
| 319011000000 | - Vencimentos e Vantagens Fixas - Pessoal Civil | 010000 - Recursos Ordinários | Fiscal | 30010000 | 1.000,00 |
| 319013000000 | - Obrigações Patronais | 010000 - Recursos Ordinários | Fiscal | 30010000 | 1.000,00 |
| 339030000000 | - Material de Consumo | 010000 - Recursos Ordinários | Fiscal | 30010000 | 1.000,00 |
| 339036000000 | - Outros Serviços de Terceiros - Pessoa Física | 010000 - Recursos Ordinários | Fiscal | 30010000 | 17.000,00 |
| 339039000000 | - Outros Serviços de Terceiros - Pessoa Jurídica | 010000 - Recursos Ordinários | Fiscal | 30010000 | 5.000,00 |
| 449051000000 | - Obras e Instalações | 010000 - Recursos Ordinários | Fiscal | 30010000 | 5.000,00 |
| 449052000000 | - Equipamentos e Material Permanente | 010000 - Recursos Ordinários | Fiscal | 30010000 | 5.000,00 |
| Total Projeto/Atividade: | | | | | |
| 031201.1512200332.122 - MANUTENÇÃO DO DEPARTAMENTO DE OBRAS E INFRAESTRUTURA | | | | | 35.000,00 |
| 319040000000 | - Contratação por Tempo Determinado | 010000 - Recursos Ordinários | Fiscal | 30010000 | 1.000,00 |
| 319011000000 | - Vencimentos e Vantagens Fixas - Pessoal Civil | 010000 - Recursos Ordinários | Fiscal | 30010000 | 219.000,00 |
| 319013000000 | - Obrigações Patronais | 010000 - Recursos Ordinários | Fiscal | 30010000 | 2.000,00 |
| 319016000000 | - Outras Despesas Variáveis - Pessoal Civil | 010000 - Recursos Ordinários | Fiscal | 30010000 | 1.000,00 |
| 319092000000 | - Despesas de Exercícios Anteriores | 010000 - Recursos Ordinários | Fiscal | 30010000 | 1.000,00 |
| 319094000000 | - Indenizações e Restituições Trabalhistas | 010000 - Recursos Ordinários | Fiscal | 30010000 | 1.000,00 |
| 335043000000 | - Subvenções Sociais | 010000 - Recursos Ordinários | Fiscal | 30010000 | 1.000,00 |
| 339014000000 | - Diárias - Civil | 010000 - Recursos Ordinários | Fiscal | 30010000 | 1.000,00 |
| 339030000000 | - Material de Consumo | 010000 - Recursos Ordinários | Fiscal | 30010000 | 99.000,00 |
| 339030000000 | - Material de Consumo | 010000 - Recursos Ordinários | Fiscal | 30093000 | 1.000,00 |
| 339030000000 | - Material de Consumo | 010000 - Recursos Ordinários | Fiscal | 30892400 | 1.000,00 |
| 339030000000 | - Material de Consumo | 010000 - Recursos Ordinários | Fiscal | 30911600 | 1.000,00 |
| 339030000000 | - Material de Consumo | 010000 - Recursos Ordinários | Fiscal | 30914200 | 103.000,00 |
| 339030000000 | - Material de Consumo | 010000 - Recursos Ordinários | Fiscal | 30992400 | 1.000,00 |
| 339033000000 | - Passagens e Despesas com Locomoção | 010000 - Recursos Ordinários | Fiscal | 30010000 | 1.000,00 |
| 339034000000 | - Outras Despesas de Pessoal Decorrentes de Contratos de Terceirização - LC 101 - Artigo 18, § | 010000 - Recursos Ordinários | Fiscal | 30010000 | 1.000,00 |
| 339036000000 | - Outros Serviços de Terceiros - Pessoa Física | 010000 - Recursos Ordinários | Fiscal | 30010000 | 81.000,00 |
| 339036000000 | - Outros Serviços de Terceiros - Pessoa Física | 010000 - Recursos Ordinários | Fiscal | 30093000 | 1.000,00 |
| 339036000000 | - Outros Serviços de Terceiros - Pessoa Física | 010000 - Recursos Ordinários | Fiscal | 30892400 | 1.000,00 |

E&L Produções de Software LTDA

Page 30 of 44

E&L Contabilidade Pública Eletrônica [S]

Prefeitura Municipal de Cordeiros

| MUNICÍPIO DE CORDEIROS CONSOLIDADO BAHIA 13.694.468/0001-75 ANALÍTICO DA DESPESA ORÇAMENTO DO EXERCÍCIO DE 2021 | | Fonte de Recurso | | F/S | Ficha | Valor |
|--|--|--|--------|-----|----------|-------------------|
| Código | Descrição | | | | | |
| 0312 - SECRETARIA MUNICIPAL DE ADMINISTRAÇÃO | | | | | | |
| 01 - SECRETARIA MUNICIPAL DE ADMINISTRAÇÃO | | | | | | |
| 3390360000 | - Outros Serviços de Terceiros - Pessoa Física | 911600 - Contribuição de Intervenção do Domínio Econômico - CIDE | Fiscal | | 30911600 | 1.000,00 |
| 3390360000 | - Outros Serviços de Terceiros - Pessoa Física | 914200 - Royalties/Fundo Especial do Petróleo/Compensação Financeira Exploração de Recursos Minerais | Fiscal | | 30914200 | 1.000,00 |
| 3390360000 | - Outros Serviços de Terceiros - Pessoa Física | 992400 - Transferências de Convênios - Outros (não relacionados à educação/saúde) | Fiscal | | 30992400 | 1.000,00 |
| 3390370000 | - Locação de Mão-de-Obra | 010000 - Recursos Ordinários | Fiscal | | 30010000 | 1.000,00 |
| 3390390000 | - Outros Serviços de Terceiros - Pessoa Jurídica | 010000 - Recursos Ordinários | Fiscal | | 30010000 | 104.000,00 |
| 3390390000 | - Outros Serviços de Terceiros - Pessoa Jurídica | 093000 - Transferências do Fundo de Investimento Econômico Social - FIES | Fiscal | | 30093000 | 1.000,00 |
| 3390390000 | - Outros Serviços de Terceiros - Pessoa Jurídica | 892400 - Transferências de Convênios - Outros (não relacionados à educação/saúde) | Fiscal | | 30892400 | 1.000,00 |
| 3390390000 | - Outros Serviços de Terceiros - Pessoa Jurídica | 911600 - Contribuição de Intervenção do Domínio Econômico - CIDE | Fiscal | | 30911600 | 4.000,00 |
| 3390390000 | - Outros Serviços de Terceiros - Pessoa Jurídica | 914200 - Royalties/Fundo Especial do Petróleo/Compensação Financeira Exploração de Recursos Minerais | Fiscal | | 30914200 | 80.000,00 |
| 3390400000 | - Serviços de Tecnologia da Informação e Comunicação - Pessoa Jurídica | 992400 - Transferências de Convênios - Outros (não relacionados à educação/saúde) | Fiscal | | 30992400 | 15.000,00 |
| 3390920000 | - Despesas de Exercícios Anteriores | 010000 - Recursos Ordinários | Fiscal | | 30010000 | 3.000,00 |
| 4490510000 | - Obras e Instalações | 010000 - Recursos Ordinários | Fiscal | | 30010000 | 1.000,00 |
| 4490510000 | - Obras e Instalações | 093000 - Transferências do Fundo de Investimento Econômico Social - FIES | Fiscal | | 30093000 | 1.000,00 |
| 4490510000 | - Obras e Instalações | 094400 - CESSÃO ONEROSA - VOLUMES EXCEDENTES DO PRÉ-SAL | Fiscal | | 30094400 | 6.000,00 |
| 4490510000 | - Obras e Instalações | 099200 - Aliações de Bens | Fiscal | | 30099200 | 90.000,00 |
| 4490510000 | - Obras e Instalações | 892400 - Transferências de Convênios - Outros (não relacionados à educação/saúde) | Fiscal | | 30892400 | 1.000,00 |
| 4490510000 | - Obras e Instalações | 911600 - Contribuição de Intervenção do Domínio Econômico - CIDE | Fiscal | | 30911600 | 1.000,00 |
| 4490510000 | - Obras e Instalações | 914200 - Royalties/Fundo Especial do Petróleo/Compensação Financeira Exploração de Recursos Minerais | Fiscal | | 30914200 | 1.000,00 |
| 4490510000 | - Obras e Instalações | 992400 - Transferências de Convênios - Outros (não relacionados à educação/saúde) | Fiscal | | 30992400 | 1.000,00 |
| 4490520000 | - Equipamentos e Material Permanente | 010000 - Recursos Ordinários | Fiscal | | 30010000 | 1.000,00 |
| 4490520000 | - Equipamentos e Material Permanente | 093000 - Transferências do Fundo de Investimento Econômico Social - FIES | Fiscal | | 30093000 | 1.000,00 |
| 4490520000 | - Equipamentos e Material Permanente | 094400 - CESSÃO ONEROSA - VOLUMES EXCEDENTES DO PRÉ-SAL | Fiscal | | 30094400 | 6.000,00 |
| 4490520000 | - Equipamentos e Material Permanente | 892400 - Transferências de Convênios - Outros (não relacionados à educação/saúde) | Fiscal | | 30892400 | 1.000,00 |
| 4490520000 | - Equipamentos e Material Permanente | 911600 - Contribuição de Intervenção do Domínio Econômico - CIDE | Fiscal | | 30911600 | 1.000,00 |
| 4490520000 | - Equipamentos e Material Permanente | 914200 - Royalties/Fundo Especial do Petróleo/Compensação Financeira Exploração de Recursos Minerais | Fiscal | | 30914200 | 1.000,00 |
| 4490520000 | - Equipamentos e Material Permanente | 992400 - Transferências de Convênios - Outros (não relacionados à educação/saúde) | Fiscal | | 30992400 | 1.000,00 |
| 4490610000 | - Aquisição de Imóveis | 094400 - CESSÃO ONEROSA - VOLUMES EXCEDENTES DO PRÉ-SAL | Fiscal | | 30094400 | 1.000,00 |
| Total Projeto/Atividade: | | | | | | 846.000,00 |
| 031201.1545100331.004 - CONSTRUÇÃO E MANUTENÇÃO DE PRAÇAS E VIAS PÚBLICAS | | | | | | |
| 3390300000 | - Material de Consumo | 010000 - Recursos Ordinários | Fiscal | | 30010000 | 1.000,00 |
| 3390360000 | - Outros Serviços de Terceiros - Pessoa Física | 010000 - Recursos Ordinários | Fiscal | | 30010000 | 1.000,00 |
| 3390390000 | - Outros Serviços de Terceiros - Pessoa Jurídica | 093000 - Transferências do Fundo de Investimento Econômico Social - FIES | Fiscal | | 30093000 | 1.000,00 |
| 3390390000 | - Outros Serviços de Terceiros - Pessoa Jurídica | 892400 - Transferências de Convênios - Outros (não relacionados à educação/saúde) | Fiscal | | 30892400 | 1.000,00 |
| 3390390000 | - Outros Serviços de Terceiros - Pessoa Jurídica | 911600 - Contribuição de Intervenção do Domínio Econômico - CIDE | Fiscal | | 30911600 | 1.000,00 |
| 3390390000 | - Outros Serviços de Terceiros - Pessoa Jurídica | 914200 - Royalties/Fundo Especial do Petróleo/Compensação Financeira Exploração de Recursos Minerais | Fiscal | | 30914200 | 1.000,00 |
| 4490510000 | - Obras e Instalações | 010000 - Recursos Ordinários | Fiscal | | 30010000 | 10.000,00 |

E&L Produções de Software LTDA

Page 31 of 44

E&L Contabilidade Pública Eletrônica [S]

Prefeitura Municipal de Cordeiros


| MUNICÍPIO DE CORDEIROS CONSOLIDADO BAHIA 13.694.468/0001-75 ANALÍTICO DA DESPESA ORÇAMENTO DO EXERCÍCIO DE 2021 | | Fonte de Recurso | F/S | Ficha | Valor |
|--|--|------------------|----------|------------------|-------|
| Código | Descrição | | | | |
| 0312 - SECRETARIA MUNICIPAL DE ADMINISTRAÇÃO | | | | | |
| 01 - SECRETARIA MUNICIPAL DE ADMINISTRAÇÃO | | | | | |
| 449051000000 - Obras e Instalações | 093000 - Transferências do Fundo de Investimento Econômico Social - FIES | Fiscal | 30093000 | 1.000,00 | |
| 449051000000 - Obras e Instalações | 892400 - Transferências de Convênios - Outros (não relacionados à educação/saúde) | Fiscal | 30892400 | 10.000,00 | |
| 449051000000 - Obras e Instalações | 911600 - Contribuição de Intervenção do Domínio Econômico - CIDE | Fiscal | 30911600 | 1.000,00 | |
| 449051000000 - Obras e Instalações | 914200 - Royalties/Fundo Especial do Petróleo/Compensação Financeira Exploração de Recursos Minerais | Fiscal | 30914200 | 1.000,00 | |
| 449051000000 - Obras e Instalações | 992400 - Transferências de Convênios - Outros (não relacionados à educação/saúde) | Fiscal | 30992400 | 10.000,00 | |
| 449052000000 - Equipamentos e Material Permanente | 010000 - Recursos Ordinários | Fiscal | 30010000 | 1.000,00 | |
| Total Projeto/Atividade: | | | | | |
| 031201.1545100331.008 - DRENAGEM DE VIAS E ENCOSTAS | | | | 42.000,00 | |
| 339039000000 - Outros Serviços de Terceiros - Pessoa Jurídica | 010000 - Recursos Ordinários | Fiscal | 30010000 | 1.000,00 | |
| 339039000000 - Outros Serviços de Terceiros - Pessoa Jurídica | 892400 - Transferências de Convênios - Outros (não relacionados à educação/saúde) | Fiscal | 30892400 | 1.000,00 | |
| 339039000000 - Outros Serviços de Terceiros - Pessoa Jurídica | 992400 - Transferências de Convênios - Outros (não relacionados à educação/saúde) | Fiscal | 30992400 | 1.000,00 | |
| 449051000000 - Obras e Instalações | 010000 - Recursos Ordinários | Fiscal | 30010000 | 1.000,00 | |
| 449051000000 - Obras e Instalações | 892400 - Transferências de Convênios - Outros (não relacionados à educação/saúde) | Fiscal | 30892400 | 1.000,00 | |
| 449051000000 - Obras e Instalações | 992400 - Transferências de Convênios - Outros (não relacionados à educação/saúde) | Fiscal | 30992400 | 1.000,00 | |
| 449052000000 - Equipamentos e Material Permanente | 010000 - Recursos Ordinários | Fiscal | 30010000 | 1.000,00 | |
| 449052000000 - Equipamentos e Material Permanente | 892400 - Transferências de Convênios - Outros (não relacionados à educação/saúde) | Fiscal | 30892400 | 1.000,00 | |
| 449052000000 - Equipamentos e Material Permanente | 992400 - Transferências de Convênios - Outros (não relacionados à educação/saúde) | Fiscal | 30992400 | 1.000,00 | |
| Total Projeto/Atividade: | | | | | |
| 031201.1545100331.010 - CONSTRUÇÃO E REFORMA DE EDIFICAÇÕES PÚBLICAS | | | | 9.000,00 | |
| 339030000000 - Material de Consumo | 010000 - Recursos Ordinários | Fiscal | 30010000 | 1.000,00 | |
| 339036000000 - Outros Serviços de Terceiros - Pessoa Física | 010000 - Recursos Ordinários | Fiscal | 30010000 | 1.000,00 | |
| 339039000000 - Outros Serviços de Terceiros - Pessoa Jurídica | 010000 - Recursos Ordinários | Fiscal | 30010000 | 1.000,00 | |
| 449051000000 - Obras e Instalações | 010000 - Recursos Ordinários | Fiscal | 30010000 | 1.000,00 | |
| 449052000000 - Equipamentos e Material Permanente | 010000 - Recursos Ordinários | Fiscal | 30010000 | 1.000,00 | |
| 449061000000 - Aquisição de Imóveis | 010000 - Recursos Ordinários | Fiscal | 30010000 | 1.000,00 | |
| Total Projeto/Atividade: | | | | | |
| 031201.1545200331.056 - MANUTENÇÃO AMPLIAÇÃO E REFORMA DE CEMITÉRIO | | | | 6.000,00 | |
| 339030000000 - Material de Consumo | 010000 - Recursos Ordinários | Fiscal | 30010000 | 1.000,00 | |
| 339036000000 - Outros Serviços de Terceiros - Pessoa Física | 010000 - Recursos Ordinários | Fiscal | 30010000 | 1.000,00 | |
| 339039000000 - Outros Serviços de Terceiros - Pessoa Jurídica | 010000 - Recursos Ordinários | Fiscal | 30010000 | 1.000,00 | |
| 449051000000 - Obras e Instalações | 010000 - Recursos Ordinários | Fiscal | 30010000 | 1.000,00 | |
| 449052000000 - Equipamentos e Material Permanente | 010000 - Recursos Ordinários | Fiscal | 30010000 | 1.000,00 | |
| 449061000000 - Aquisição de Imóveis | 010000 - Recursos Ordinários | Fiscal | 30010000 | 1.000,00 | |
| Total Projeto/Atividade: | | | | | |
| 031201.1545200331.123 - MANUTENÇÃO DO DEPARTAMENTO DE SERVIÇOS URBANOS | | | | 6.000,00 | |
| 319004000000 - Contratação por Tempo Determinado | 010000 - Recursos Ordinários | Fiscal | 30010000 | 1.000,00 | |
| 319011000000 - Vencimentos e Vantagens Fixas - Pessoal Civil | 010000 - Recursos Ordinários | Fiscal | 30010000 | 1.000,00 | |
| 319013000000 - Obrigações Patronais | 010000 - Recursos Ordinários | Fiscal | 30010000 | 1.000,00 | |
| 319092000000 - Despesas de Exercícios Anteriores | 010000 - Recursos Ordinários | Fiscal | 30010000 | 1.000,00 | |

E&L Produções de Software LTDA

Page 32 of 44

E&L Contabilidade Pública Eletrônica [S]

Prefeitura Municipal de Cordeiros

| Código | Descrição | Fonte de Recurso | F/S | Ficha | Valor |
|---|-----------|---|--------|----------|------------------|
|  <p>MUNICÍPIO DE CORDEIROS CONSOLIDADO BAHIA 13.694.468/0001-75 ANALÍTICO DA DESPESA ORÇAMENTO DO EXERCÍCIO DE 2021</p> | | | | | |
| 0312 - SECRETARIA MUNICIPAL DE ADMINISTRAÇÃO | | | | | |
| 01 - SECRETARIA MUNICIPAL DE ADMINISTRAÇÃO | | | | | |
| 339014000000 - Diárias - Civil | | 010000 - Recursos Ordinários | Fiscal | 30010000 | 1.000,00 |
| 339030000000 - Material de Consumo | | 010000 - Recursos Ordinários | Fiscal | 30010000 | 1.000,00 |
| 339033000000 - Passagens e Despesas com Locomoção | | 010000 - Recursos Ordinários | Fiscal | 30010000 | 6.000,00 |
| 339036000000 - Outros Serviços de Terceiros - Pessoa Física | | 010000 - Recursos Ordinários | Fiscal | 30010000 | 6.000,00 |
| 339039000000 - Outros Serviços de Terceiros - Pessoa Jurídica | | 010000 - Recursos Ordinários | Fiscal | 30010000 | 6.000,00 |
| 339092000000 - Despesas de Exercícios Anteriores | | 010000 - Recursos Ordinários | Fiscal | 30010000 | 1.000,00 |
| 449051000000 - Obras e Instalações | | 010000 - Recursos Ordinários | Fiscal | 30010000 | 3.000,00 |
| 449052000000 - Equipamentos e Material Permanente | | 010000 - Recursos Ordinários | Fiscal | 30010000 | 3.000,00 |
| Total Projeto/Atividade: | | | | | 31.000,00 |
| 031201.L75110023.L035 - AMPLIAÇÃO E MANUTENÇÃO DO SETOR DE ILUMINAÇÃO PÚBLICA | | | | | |
| 339030000000 - Material de Consumo | | 010000 - Recursos Ordinários | Fiscal | 30010000 | 1.000,00 |
| 339033000000 - Outros Serviços de Terceiros - Pessoa Física | | 010000 - Recursos Ordinários | Fiscal | 30010000 | 1.000,00 |
| 339039000000 - Outros Serviços de Terceiros - Pessoa Jurídica | | 010000 - Recursos Ordinários | Fiscal | 30010000 | 1.000,00 |
| 449051000000 - Obras e Instalações | | 010000 - Recursos Ordinários | Fiscal | 30010000 | 1.000,00 |
| 449052000000 - Equipamentos e Material Permanente | | 010000 - Recursos Ordinários | Fiscal | 30010000 | 1.000,00 |
| Total Projeto/Atividade: | | | | | 5.000,00 |
| 031201.L75110023.L035 - MELHORIA DAS INSTALAÇÕES SANITÁRIAS | | | | | |
| 339030000000 - Material de Consumo | | 010000 - Recursos Ordinários | Fiscal | 30010000 | 1.000,00 |
| 339033000000 - Outros Serviços de Terceiros - Pessoa Física | | 010000 - Recursos Ordinários | Fiscal | 30010000 | 1.000,00 |
| 449051000000 - Obras e Instalações | | 010000 - Recursos Ordinários | Fiscal | 30010000 | 10.000,00 |
| Total Projeto/Atividade: | | | | | 12.000,00 |
| 031201.L75120002.L013 - AMPLIAÇÃO, MODERNIZAÇÃO E MANUT. DO SETOR DE LIMPEZA PÚBLICA | | | | | |
| 319004000000 - Contratação por Tempo Determinado | | 010000 - Recursos Ordinários | Fiscal | 30010000 | 1.000,00 |
| 319011000000 - Vencimentos e Vantagens Fixas - Pessoal Civil | | 010000 - Recursos Ordinários | Fiscal | 30010000 | 1.000,00 |
| 319013000000 - Obrigações Patronais | | 010000 - Recursos Ordinários | Fiscal | 30010000 | 1.000,00 |
| 335043000000 - Subvenções Sociais | | 010000 - Recursos Ordinários | Fiscal | 30010000 | 1.000,00 |
| 339030000000 - Material de Consumo | | 010000 - Recursos Ordinários | Fiscal | 30010000 | 1.000,00 |
| 339036000000 - Outros Serviços de Terceiros - Pessoa Física | | 010000 - Recursos Ordinários | Fiscal | 30010000 | 1.000,00 |
| 339039000000 - Outros Serviços de Terceiros - Pessoa Jurídica | | 010000 - Recursos Ordinários | Fiscal | 30010000 | 1.000,00 |
| 449051000000 - Obras e Instalações | | 010000 - Recursos Ordinários | Fiscal | 30010000 | 1.000,00 |
| 449052000000 - Equipamentos e Material Permanente | | 010000 - Recursos Ordinários | Fiscal | 30010000 | 1.000,00 |
| 449052000000 - Equipamentos e Material Permanente | | 892400 - Transferências de Convênios - Outros (não relacionados à educação/saúde) | Fiscal | 30892400 | 1.000,00 |
| 449052000000 - Equipamentos e Material Permanente | | 992400 - Transferências de Convênios - Outros (não relacionados à educação/saúde) | Fiscal | 30992400 | 1.000,00 |
| Total Projeto/Atividade: | | | | | 11.000,00 |
| 031201.L75120023.L012 - CONSTRUÇÃO DA USINA DE RECICLAGEM | | | | | |
| 339039000000 - Outros Serviços de Terceiros - Pessoa Jurídica | | 010000 - Recursos Ordinários | Fiscal | 30010000 | 1.000,00 |
| 449051000000 - Obras e Instalações | | 010000 - Recursos Ordinários | Fiscal | 30010000 | 1.000,00 |
| 449052000000 - Equipamentos e Material Permanente | | 010000 - Recursos Ordinários | Fiscal | 30010000 | 1.000,00 |
| Total Projeto/Atividade: | | | | | 3.000,00 |

E&L Produções de Software LTDA

Page 33 of 44

E&L Contabilidade Pública Eletrônica [S]

Prefeitura Municipal de Cordeiros

| MUNICÍPIO DE CORDEIROS CONSOLIDADO BAHIA 13.694.468/0001-75 ANALÍTICO DA DESPESA ORÇAMENTO DO EXERCÍCIO DE 2021 | | Fonte de Recurso | F/S | Ficha | Valor |
|--|--|------------------|--------|----------|------------------|
| Código | Descrição | | | | |
| 0312 - SECRETARIA MUNICIPAL DE ADMINISTRAÇÃO | | | | | |
| 01 - SECRETARIA MUNICIPAL DE ADMINISTRAÇÃO | | | | | |
| 031201.1751200331.005 - IMPLANTAÇÃO, AMPLIAÇÃO E MANUTENÇÃO DO SISTEMA DE ESGOTAMENTO | | | | | |
| 33903000000 - Material de Consumo | 010000 - Recursos Ordinários | | Fiscal | 30010000 | 1.000,00 |
| 33903600000 - Outros Serviços de Terceiros - Pessoa Física | 010000 - Recursos Ordinários | | Fiscal | 30010000 | 1.000,00 |
| 33903900000 - Outros Serviços de Terceiros - Pessoa Jurídica | 010000 - Recursos Ordinários | | Fiscal | 30010000 | 1.000,00 |
| 33903900000 - Outros Serviços de Terceiros - Pessoa Jurídica | 892400 - Transferências de Convênios - Outros (não relacionados à educação/saúde) | | Fiscal | 30892400 | 1.000,00 |
| 33903900000 - Outros Serviços de Terceiros - Pessoa Jurídica | 992400 - Transferências de Convênios - Outros (não relacionados à educação/saúde) | | Fiscal | 30992400 | 1.000,00 |
| 44905100000 - Obras e Instalações | 010000 - Recursos Ordinários | | Fiscal | 30010000 | 1.000,00 |
| 44905100000 - Obras e Instalações | 892400 - Transferências de Convênios - Outros (não relacionados à educação/saúde) | | Fiscal | 30892400 | 1.000,00 |
| 44905200000 - Equipamentos e Material Permanente | 992400 - Transferências de Convênios - Outros (não relacionados à educação/saúde) | | Fiscal | 30992400 | 1.000,00 |
| Total Projeto/Atividade: | | | Fiscal | 30010000 | 9.000,00 |
| 031201.1754400221.007 - IMPLANTAÇÃO, AMPLIAÇÃO E MANUTENÇÃO DO SISTEMA DE ABASTECIMENTO | | | | | |
| 33903000000 - Material de Consumo | 010000 - Recursos Ordinários | | Fiscal | 30010000 | 1.000,00 |
| 33903300000 - Passagens e Despesas com Locomoção | 010000 - Recursos Ordinários | | Fiscal | 30010000 | 1.000,00 |
| 33903600000 - Outros Serviços de Terceiros - Pessoa Física | 010000 - Recursos Ordinários | | Fiscal | 30010000 | 1.000,00 |
| 33903900000 - Outros Serviços de Terceiros - Pessoa Jurídica | 010000 - Recursos Ordinários | | Fiscal | 30010000 | 12.000,00 |
| 33903900000 - Outros Serviços de Terceiros - Pessoa Jurídica | 093000 - Transferências de Convênios - Outros (não relacionados à educação/saúde) | | Fiscal | 30093000 | 1.000,00 |
| 33903900000 - Outros Serviços de Terceiros - Pessoa Jurídica | 892400 - Transferências de Convênios - Outros (não relacionados à educação/saúde) | | Fiscal | 30892400 | 1.000,00 |
| 33903900000 - Outros Serviços de Terceiros - Pessoa Jurídica | 911600 - Contribuição de Intervenção do Domínio Econômico - CIDE | | Fiscal | 30911600 | 1.000,00 |
| 33903900000 - Outros Serviços de Terceiros - Pessoa Jurídica | 914200 - Royalties/Fundo Especial do Petróleo/Compensação Financeira Exploração de Recursos Minerais | | Fiscal | 30914200 | 1.000,00 |
| 33903900000 - Outros Serviços de Terceiros - Pessoa Jurídica | 992400 - Transferências de Convênios - Outros (não relacionados à educação/saúde) | | Fiscal | 30992400 | 1.000,00 |
| 44905100000 - Obras e Instalações | 010000 - Recursos Ordinários | | Fiscal | 30010000 | 1.000,00 |
| 44905100000 - Obras e Instalações | 093000 - Transferências de Convênios - Outros (não relacionados à educação/saúde) | | Fiscal | 30093000 | 1.000,00 |
| 44905100000 - Obras e Instalações | 892400 - Transferências de Convênios - Outros (não relacionados à educação/saúde) | | Fiscal | 30892400 | 10.000,00 |
| 44905100000 - Obras e Instalações | 911600 - Contribuição de Intervenção do Domínio Econômico - CIDE | | Fiscal | 30911600 | 1.000,00 |
| 44905100000 - Obras e Instalações | 914200 - Royalties/Fundo Especial do Petróleo/Compensação Financeira Exploração de Recursos Minerais | | Fiscal | 30914200 | 1.000,00 |
| 44905200000 - Equipamentos e Material Permanente | 992400 - Transferências de Convênios - Outros (não relacionados à educação/saúde) | | Fiscal | 30992400 | 1.000,00 |
| Total Projeto/Atividade: | | | Fiscal | 30010000 | 36.000,00 |
| 031201.2678200331.068 - CONSTRUÇÃO, PAVIMENT, E MANUT. DE ESTRADAS VICINAIS, PONTES E ACESSOS RURAIS | | | | | |
| 33903000000 - Material de Consumo | 010000 - Recursos Ordinários | | Fiscal | 30010000 | 1.000,00 |
| 33903600000 - Outros Serviços de Terceiros - Pessoa Física | 093000 - Transferências de Convênios - Outros (não relacionados à educação/saúde) | | Fiscal | 30093000 | 1.000,00 |
| 33903900000 - Material de Consumo | 892400 - Transferências de Convênios - Outros (não relacionados à educação/saúde) | | Fiscal | 30892400 | 1.000,00 |
| 33903900000 - Material de Consumo | 911600 - Contribuição de Intervenção do Domínio Econômico - CIDE | | Fiscal | 30911600 | 1.000,00 |
| 33903900000 - Material de Consumo | 914200 - Royalties/Fundo Especial do Petróleo/Compensação Financeira Exploração de Recursos Minerais | | Fiscal | 30914200 | 1.000,00 |
| 33903900000 - Material de Consumo | 992400 - Transferências de Convênios - Outros (não relacionados à educação/saúde) | | Fiscal | 30992400 | 1.000,00 |
| 33903500000 - Serviços de Consultoria | 010000 - Recursos Ordinários | | Fiscal | 30010000 | 1.000,00 |
| 33903600000 - Outros Serviços de Terceiros - Pessoa Física | 010000 - Recursos Ordinários | | Fiscal | 30010000 | 1.000,00 |
| 33903900000 - Outros Serviços de Terceiros - Pessoa Jurídica | 010000 - Recursos Ordinários | | Fiscal | 30010000 | 1.000,00 |

E&L Produções de Software LTDA

Page 34 of 44

E&L Contabilidade Pública Eletrônica [S]

Prefeitura Municipal de Cordeiros


| Código | Descrição | Fonte de Recurso | F/S | Ficha | Valor |
|--|--|--|--------|----------|---------------------|
| MUNICÍPIO DE CORDEIROS CONSOLIDADO BAHIA 13.694.468/0001-75 ANÁLITICO DA DESPESA ORÇAMENTO DO EXERCÍCIO DE 2021 | | | | | |
| 0312 - SECRETARIA MUNICIPAL DE ADMINISTRAÇÃO | | | | | |
| 01 - SECRETARIA MUNICIPAL DE ADMINISTRAÇÃO | | | | | |
| 339039000000 | - Outros Serviços de Terceiros - Pessoa Jurídica | 093000 - Transferências do Fundo de Investimento Econômico Social - FIES | Fiscal | 30093000 | 1.000,00 |
| 339039000000 | - Outros Serviços de Terceiros - Pessoa Jurídica | 099000 - Operações de Crédito Internas | Fiscal | 30099000 | 3.000,00 |
| 339039000000 | - Outros Serviços de Terceiros - Pessoa Jurídica | 892400 - Transferências de Convênios - Outros (não relacionados à educação/saúde) | Fiscal | 30892400 | 1.000,00 |
| 339039000000 | - Outros Serviços de Terceiros - Pessoa Jurídica | 911600 - Contribuição de Intervenção do Domínio Econômico - CIDE | Fiscal | 30911600 | 1.000,00 |
| 339039000000 | - Outros Serviços de Terceiros - Pessoa Jurídica | 914200 - Royalties/Fundo Especial do Petróleo/Compensação Financeira Exploração de Recursos Minerais | Fiscal | 30914200 | 1.000,00 |
| 339039000000 | - Outros Serviços de Terceiros - Pessoa Jurídica | 992400 - Transferências de Convênios - Outros (não relacionados à educação/saúde) | Fiscal | 30992400 | 1.000,00 |
| 449051000000 | - Obras e Instalações | 010000 - Recursos Ordinários | Fiscal | 30010000 | 1.000,00 |
| 449051000000 | - Obras e Instalações | 093000 - Transferências do Fundo de Investimento Econômico Social - FIES | Fiscal | 30093000 | 1.000,00 |
| 449051000000 | - Obras e Instalações | 099000 - Operações de Crédito Internas | Fiscal | 30099000 | 3.000,00 |
| 449051000000 | - Obras e Instalações | 892400 - Transferências de Convênios - Outros (não relacionados à educação/saúde) | Fiscal | 30892400 | 1.000,00 |
| 449051000000 | - Obras e Instalações | 911600 - Contribuição de Intervenção do Domínio Econômico - CIDE | Fiscal | 30911600 | 1.000,00 |
| 449051000000 | - Obras e Instalações | 914200 - Royalties/Fundo Especial do Petróleo/Compensação Financeira Exploração de Recursos Minerais | Fiscal | 30914200 | 1.000,00 |
| 449051000000 | - Obras e Instalações | 992400 - Transferências de Convênios - Outros (não relacionados à educação/saúde) | Fiscal | 30992400 | 1.000,00 |
| 449052000000 | - Equipamentos e Material Permanente | 010000 - Recursos Ordinários | Fiscal | 30010000 | 1.000,00 |
| 449052000000 | - Equipamentos e Material Permanente | 099000 - Operações de Crédito Internas | Fiscal | 30099000 | 3.000,00 |
| 449052000000 | - Despesas de Exercícios Anteriores | 010000 - Recursos Ordinários | Fiscal | 30010000 | 1.000,00 |
| Total Projeto/Atividade: | | | | | 31.000,00 |
| 031201.2678200331.079 - CONSTRUÇÃO DE TERMINAL RODoviÁRIO | | | | | |
| 449051000000 | - Obras e Instalações | 010000 - Recursos Ordinários | Fiscal | 30010000 | 1.000,00 |
| Total Projeto/Atividade: | | | | | 1.000,00 |
| 031201.2678200332.121 - MANUTENÇÃO DO DEPARTAMENTO DE TRANSPORTES | | | | | |
| 319010000000 | - Aposentadorias, Reserva Remunerada e Reformas | 010000 - Recursos Ordinários | Fiscal | 30010000 | 1.000,00 |
| 319011000000 | - Vencimentos e Vantagens Fixas - Pessoal Civil | 010000 - Recursos Ordinários | Fiscal | 30010000 | 1.000,00 |
| 319013000000 | - Obrigações Patronais | 010000 - Recursos Ordinários | Fiscal | 30010000 | 1.000,00 |
| 319016000000 | - Outras Despesas Variáveis - Pessoal Civil | 010000 - Recursos Ordinários | Fiscal | 30010000 | 1.000,00 |
| 319092000000 | - Despesas de Exercícios Anteriores | 010000 - Recursos Ordinários | Fiscal | 30010000 | 1.000,00 |
| 339014000000 | - Diárias - Civil | 010000 - Recursos Ordinários | Fiscal | 30010000 | 1.000,00 |
| 339030000000 | - Passagens e Despesas com Locomoção | 010000 - Recursos Ordinários | Fiscal | 30010000 | 1.000,00 |
| 339034000000 | - Outras Despesas de Pessoal Decorrentes de Contratos de Terceirização - LC 101 - Artigo 18, § | 010000 - Recursos Ordinários | Fiscal | 30010000 | 1.000,00 |
| 339036000000 | - Outros Serviços de Terceiros - Pessoa Física | 010000 - Recursos Ordinários | Fiscal | 30010000 | 1.000,00 |
| 339092000000 | - Despesas de Exercícios Anteriores | 010000 - Recursos Ordinários | Fiscal | 30010000 | 1.000,00 |
| 449051000000 | - Obras e Instalações | 010000 - Recursos Ordinários | Fiscal | 30010000 | 1.000,00 |
| 449052000000 | - Equipamentos e Material Permanente | 010000 - Recursos Ordinários | Fiscal | 30010000 | 1.000,00 |
| 449052000000 | - Equipamentos e Material Permanente | 010000 - Recursos Ordinários | Fiscal | 30010000 | 1.000,00 |
| 449052000000 | - Equipamentos e Material Permanente | 099000 - Operações de Crédito Internas | Fiscal | 30099000 | 1.000,00 |
| 449052000000 | - Equipamentos e Material Permanente | 099200 - Alienações de Bens | Fiscal | 30099200 | 2.000,00 |
| Total Projeto/Atividade: | | | | | 17.000,00 |
| Total Unidade: | | | | | 4.961.000,00 |

E&L Produções de Software LTDA

Page 35 of 44

E&L Contabilidade Pública Eletrônica [S]

Prefeitura Municipal de Cordeiros

|  <p>MUNICÍPIO DE CORDEIROS CONSOLIDADO BAHIA 13.694.468/0001-75 ANALÍTICO DA DESPESA ORÇAMENTO DO EXERCÍCIO DE 2021</p> | | | | |
|---|--|------------------|-----|---------------------|
| Código | Descrição | Fonte de Recurso | F/S | Valor |
| Órgão | 0312 - SECRETARIA MUNICIPAL DE ADMINISTRAÇÃO | | | |
| Total Órgão: | | | | |
| RESUMO POR FONTE DE RECURSO - SECRETARIA MUNICIPAL DE ADMINISTRAÇÃO | | | | |
| 010000 - Recursos Ordinários | | | | 4.530.000,00 |
| 093000 - Transferências do Fundo de Investimento Econômico Social - FIES | | | | 12.000,00 |
| 094400 - CESSAO ONEROSA - VOLUMES EXCEDENTES DO PRE-SAL | | | | 32.000,00 |
| 099000 - Operações de Crédito Internas | | | | 10.000,00 |
| 099200 - Alienações de Bens | | | | 92.000,00 |
| 892400 - Transferências de Convênios - Outros (não relacionados à educação/saúde) | | | | 36.000,00 |
| 911600 - Contribuição de Intervenção do Domínio Econômico - CIDE | | | | 15.000,00 |
| 914200 - Royalties/Fundo Especial do Petróleo/Compensação Financeira Exploração de Recursos Minerais | | | | 193.000,00 |
| 992400 - Transferências de Convênios - Outros (não relacionados à educação/saúde) | | | | 41.000,00 |
| TOTAL | | | | 4.961.000,00 |

Prefeitura Municipal de Cordeiros


| Código | Descrição | Fonte de Recurso | F/S | Ficha | Valor |
|--|--|------------------------------|--------|----------|-------------------|
| MUNICÍPIO DE CORDEIROS CONSOLIDADO BAHIA 13.694.468/0001-75 ANALÍTICO DA DESPESA ORÇAMENTO DO EXERCÍCIO DE 2021 | | | | | |
| 0313 - SECRETARIA MUNICIPAL DE FINANÇAS E PLANEJAMENTO | | | | | |
| 01 - SECRETARIA MUNICIPAL DE FINANÇAS E PLANEJAMENTO | | | | | |
| 031301.0412.300062.114 - MANUTENÇÃO DA SECRETARIA DE FINANÇAS E PLANEJAMENTO | | | | | |
| 31900400000 | - Contratação por Tempo Determinado | 010000 - Recursos Ordinários | Fiscal | 30010000 | 1.000,00 |
| 31901100000 | - Vencimentos e Vantagens Fixas - Pessoal Civil | 010000 - Recursos Ordinários | Fiscal | 30010000 | 1.000,00 |
| 31901300000 | - Obrigações Patronais | 010000 - Recursos Ordinários | Fiscal | 30010000 | 1.000,00 |
| 31901600000 | - Outras Despesas Variáveis - Pessoal Civil | 010000 - Recursos Ordinários | Fiscal | 30010000 | 1.000,00 |
| 31909200000 | - Despesas de Exercícios Anteriores | 010000 - Recursos Ordinários | Fiscal | 30010000 | 1.000,00 |
| 33901400000 | - Diárias - Civil | 010000 - Recursos Ordinários | Fiscal | 30010000 | 1.000,00 |
| 33903000000 | - Material de Consumo | 010000 - Recursos Ordinários | Fiscal | 30010000 | 1.000,00 |
| 33903300000 | - Passagens e Despesas com Locomoção | 010000 - Recursos Ordinários | Fiscal | 30010000 | 1.000,00 |
| 33903400000 | - Outras Despesas de Pessoal Decorrentes de Contratos de Terceirização - LC 101 - Artigo 18, § | 010000 - Recursos Ordinários | Fiscal | 30010000 | 189.000,00 |
| 33903500000 | - Serviços de Consultoria | 010000 - Recursos Ordinários | Fiscal | 30010000 | 1.000,00 |
| 33903600000 | - Outros Serviços de Terceiros - Pessoa Física | 010000 - Recursos Ordinários | Fiscal | 30010000 | 1.000,00 |
| 33903900000 | - Outros Serviços de Terceiros - Pessoa Jurídica | 010000 - Recursos Ordinários | Fiscal | 30010000 | 1.000,00 |
| 33909200000 | - Despesas de Exercícios Anteriores | 010000 - Recursos Ordinários | Fiscal | 30010000 | 1.000,00 |
| 44905200000 | - Equipamentos e Material Permanente | 010000 - Recursos Ordinários | Fiscal | 30010000 | 1.000,00 |
| Total Projeto/Atividade: | | | | | 202.000,00 |
| 031301.0412.300351.025 - PREMIAÇÃO - INCENTIVO A ARRECAÇÃO | | | | | |
| 33903200000 | - Material, Bem ou Serviço para Distribuição Gratuita | 010000 - Recursos Ordinários | Fiscal | 30010000 | 2.000,00 |
| Total Projeto/Atividade: | | | | | 2.000,00 |
| 031301.0412.300391.024 - MODERNIZAÇÃO GESTÃO FISCAL | | | | | |
| 33903000000 | - Material de Consumo | 010000 - Recursos Ordinários | Fiscal | 30010000 | 1.000,00 |
| 33903200000 | - Material, Bem ou Serviço para Distribuição Gratuita | 010000 - Recursos Ordinários | Fiscal | 30010000 | 1.000,00 |
| 33903500000 | - Serviços de Consultoria | 010000 - Recursos Ordinários | Fiscal | 30010000 | 1.000,00 |
| 33903600000 | - Outros Serviços de Terceiros - Pessoa Física | 010000 - Recursos Ordinários | Fiscal | 30010000 | 1.000,00 |
| 33903900000 | - Outros Serviços de Terceiros - Pessoa Jurídica | 010000 - Recursos Ordinários | Fiscal | 30010000 | 1.000,00 |
| 44905200000 | - Equipamentos e Material Permanente | 010000 - Recursos Ordinários | Fiscal | 30010000 | 1.000,00 |
| Total Projeto/Atividade: | | | | | 6.000,00 |
| 031301.0412.800072.110 - MANUTENÇÃO DO DEPARTAMENTO DE PESSOAL | | | | | |
| 31901100000 | - Vencimentos e Vantagens Fixas - Pessoal Civil | 010000 - Recursos Ordinários | Fiscal | 30010000 | 1.000,00 |
| 31901300000 | - Obrigações Patronais | 010000 - Recursos Ordinários | Fiscal | 30010000 | 1.000,00 |
| 33903000000 | - Material de Consumo | 010000 - Recursos Ordinários | Fiscal | 30010000 | 1.000,00 |
| 33903500000 | - Serviços de Consultoria | 010000 - Recursos Ordinários | Fiscal | 30010000 | 1.000,00 |
| 33903600000 | - Outros Serviços de Terceiros - Pessoa Física | 010000 - Recursos Ordinários | Fiscal | 30010000 | 1.000,00 |
| 33903900000 | - Outros Serviços de Terceiros - Pessoa Jurídica | 010000 - Recursos Ordinários | Fiscal | 30010000 | 1.000,00 |
| 44905200000 | - Equipamentos e Material Permanente | 010000 - Recursos Ordinários | Fiscal | 30010000 | 1.000,00 |
| Total Projeto/Atividade: | | | | | 7.000,00 |
| Total Unidade: | | | | | 217.000,00 |
| Total Órgão: | | | | | 217.000,00 |

E&L Produções de Software LTDA


Page 37 of 44

E&L Contabilidade Pública Eletrônica [S]

Prefeitura Municipal de Cordeiros

|  <p>MUNICÍPIO DE CORDEIROS CONSOLIDADO BAHIA 13.694.468/0001-75 ANALÍTICO DA DESPESA ORÇAMENTO DO EXERCÍCIO DE 2021</p> | | | | | |
|---|---|------------------|-----|-------|-------------------|
| Código | Descrição | Fonte de Recurso | F/S | Ficha | Valor |
| 0313 | SECRETARIA MUNICIPAL DE FINANÇAS E PLANEJAMENTO | | | | |
| RESUMO POR FONTE DE RECURSO - SECRETARIA MUNICIPAL DE FINANÇAS E PLANEJAMENTO | | | | | |
| 010000 | Recursos Ordinários | | | | 217.000,00 |
| TOTAL | | | | | 217.000,00 |

Prefeitura Municipal de Cordeiros

| Código | Descrição | Fonte de Recurso | F/S | Ficha | Valor |
|---|---|---|--------|----------|------------------|
|  <p>MUNICÍPIO DE CORDEIROS CONSOLIDADO BAHIA 13.694.468/0001-75 ANALÍTICO DA DESPESA ORÇAMENTO DO EXERCÍCIO DE 2021</p> | | | | | |
| 0314 - SECRETARIA MUNICIPAL DE CULTURA, ESPORTE E LAZER | | | | | |
| 01 - SECRETARIA DE CULTURA, ESPORTE E LAZER | | | | | |
| 031401.12.3920071.072 - CONSTRUÇÃO E MANUTENÇÃO DA BIBLIOTECA MUNICIPAL | | | | | |
| 33903000000 | - Material de Consumo | 010000 - Recursos Ordinários | Fiscal | 30010000 | 1.000,00 |
| 33903600000 | - Outros Serviços de Terceiros - Pessoa Física | 010000 - Recursos Ordinários | Fiscal | 30010000 | 1.000,00 |
| 33903900000 | - Outros Serviços de Terceiros - Pessoa Jurídica | 010000 - Recursos Ordinários | Fiscal | 30010000 | 1.000,00 |
| 44905100000 | - Obras e Instalações | 010000 - Recursos Ordinários | Fiscal | 30010000 | 1.000,00 |
| 44905200000 | - Equipamentos e Material Permanente | 010000 - Recursos Ordinários | Fiscal | 30010000 | 1.000,00 |
| Total Projeto/Atividade: | | | | | 5.000,00 |
| 031401.13.9200072.062 - MANUTENÇÃO DAS AÇÕES DO PROGRAMA AGITA CORDEIROS | | | | | |
| 33903000000 | - Material de Consumo | 010000 - Recursos Ordinários | Fiscal | 30010000 | 1.000,00 |
| 33903200000 | - Material, Bem ou Serviço para Distribuição Gratuita | 010000 - Recursos Ordinários | Fiscal | 30010000 | 1.000,00 |
| 33903600000 | - Outros Serviços de Terceiros - Pessoa Física | 010000 - Recursos Ordinários | Fiscal | 30010000 | 1.000,00 |
| 33903900000 | - Outros Serviços de Terceiros - Pessoa Jurídica | 010000 - Recursos Ordinários | Fiscal | 30010000 | 9.000,00 |
| 44905200000 | - Equipamentos e Material Permanente | 010000 - Recursos Ordinários | Fiscal | 30010000 | 1.000,00 |
| Total Projeto/Atividade: | | | | | 13.000,00 |
| 031401.13.9200072.095 - IMPLANTAÇÃO E DINAMIZAÇÃO DE CENTROS CULTURAIS, CIENTÍFICOS E TECNOLÓGICOS | | | | | |
| 33903000000 | - Material de Consumo | 010000 - Recursos Ordinários | Fiscal | 30010000 | 1.000,00 |
| 33903600000 | - Outros Serviços de Terceiros - Pessoa Física | 010000 - Recursos Ordinários | Fiscal | 30010000 | 1.000,00 |
| 33903900000 | - Outros Serviços de Terceiros - Pessoa Jurídica | 010000 - Recursos Ordinários | Fiscal | 30010000 | 6.000,00 |
| 44905100000 | - Obras e Instalações | 010000 - Recursos Ordinários | Fiscal | 30010000 | 4.000,00 |
| 44905100000 | - Obras e Instalações | 892400 - Transferências de Convênios - Outros (não relacionados à educação/saúde) | Fiscal | 30892400 | 1.000,00 |
| 44905100000 | - Obras e Instalações | 992400 - Transferências de Convênios - Outros (não relacionados à educação/saúde) | Fiscal | 30992400 | 1.000,00 |
| 44905200000 | - Equipamentos e Material Permanente | 010000 - Recursos Ordinários | Fiscal | 30010000 | 1.000,00 |
| 44905200000 | - Equipamentos e Material Permanente | 892400 - Transferências de Convênios - Outros (não relacionados à educação/saúde) | Fiscal | 30892400 | 1.000,00 |
| 44905200000 | - Equipamentos e Material Permanente | 992400 - Transferências de Convênios - Outros (não relacionados à educação/saúde) | Fiscal | 30992400 | 1.000,00 |
| Total Projeto/Atividade: | | | | | 17.000,00 |
| 031401.278120028.1032 - CONST. E MANUT. DE PRAÇAS ESPORTIVA, QUADRAS POLIESPORTIVAS, CAMPOS, GINÁRIO E ESTÁDIO | | | | | |
| 33903000000 | - Material de Consumo | 010000 - Recursos Ordinários | Fiscal | 30010000 | 1.000,00 |
| 33903600000 | - Outros Serviços de Terceiros - Pessoa Física | 010000 - Recursos Ordinários | Fiscal | 30010000 | 1.000,00 |
| 33903900000 | - Outros Serviços de Terceiros - Pessoa Jurídica | 010000 - Recursos Ordinários | Fiscal | 30010000 | 1.000,00 |
| 44905100000 | - Obras e Instalações | 010000 - Recursos Ordinários | Fiscal | 30010000 | 1.000,00 |
| 44905100000 | - Obras e Instalações | 892400 - Transferências de Convênios - Outros (não relacionados à educação/saúde) | Fiscal | 30892400 | 10.000,00 |
| 44905100000 | - Obras e Instalações | 992400 - Transferências de Convênios - Outros (não relacionados à educação/saúde) | Fiscal | 30992400 | 10.000,00 |
| 44905200000 | - Equipamentos e Material Permanente | 010000 - Recursos Ordinários | Fiscal | 30010000 | 1.000,00 |
| 44905200000 | - Equipamentos e Material Permanente | 892400 - Transferências de Convênios - Outros (não relacionados à educação/saúde) | Fiscal | 30892400 | 1.000,00 |
| 44905200000 | - Equipamentos e Material Permanente | 992400 - Transferências de Convênios - Outros (não relacionados à educação/saúde) | Fiscal | 30992400 | 1.000,00 |
| 44906100000 | - Aquisição de Imóveis | 010000 - Recursos Ordinários | Fiscal | 30010000 | 1.000,00 |
| 44906100000 | - Aquisição de Imóveis | 892400 - Transferências de Convênios - Outros (não relacionados à educação/saúde) | Fiscal | 30892400 | 1.000,00 |
| 44906100000 | - Aquisição de Imóveis | 992400 - Transferências de Convênios - Outros (não relacionados à educação/saúde) | Fiscal | 30992400 | 1.000,00 |
| Total Projeto/Atividade: | | | | | 30.000,00 |

E&L Produções de Software LTDA


Page 39 of 44

E&L Contabilidade Pública Eletrônica [S]

Prefeitura Municipal de Cordeiros

| MUNICÍPIO DE CORDEIROS CONSOLIDADO BAHIA 13.694.468/0001-75 ANALÍTICO DA DESPESA ORÇAMENTO DO EXERCÍCIO DE 2021 | | Fonte de Recurso | | F/S | Ficha | Valor |
|--|--|---|--|--------|----------|-------------------|
| Código | Descrição | | | | | |
| 0314 - SECRETARIA MUNICIPAL DE CULTURA, ESPORTE E LAZER | | | | | | |
| 01 - SECRETARIA DE CULTURA, ESPORTE E LAZER | | | | | | |
| 031401.2781200282.036 - INCENTIVO AO ESPORTE | | | | | | |
| 33903000000 | - Material de Consumo | 010000 - Recursos Ordinários | | Fiscal | 30010000 | 1.000,00 |
| 33903200000 | - Material, Bem ou Serviço para Distribuição Gratuita | 010000 - Recursos Ordinários | | Fiscal | 30010000 | 1.000,00 |
| 33903300000 | - Passagens e Despesas com Locomoção | 010000 - Recursos Ordinários | | Fiscal | 30010000 | 1.000,00 |
| 33903600000 | - Outros Serviços de Terceiros - Pessoa Física | 010000 - Recursos Ordinários | | Fiscal | 30010000 | 2.000,00 |
| 33903900000 | - Outros Serviços de Terceiros - Pessoa Jurídica | 010000 - Recursos Ordinários | | Fiscal | 30010000 | 1.000,00 |
| Total Projeto/Atividade: | | | | | | 6.000,00 |
| 031401.2781300282.116 - MANUTENÇÃO DO DEPARTAMENTO DE CULTURA, ESPORTE E LAZER | | | | | | |
| 31901100000 | - Vencimentos e Vantagens Fixas - Pessoal Civil | 010000 - Recursos Ordinários | | Fiscal | 30010000 | 1.000,00 |
| 31901300000 | - Obrigações Patronais | 010000 - Recursos Ordinários | | Fiscal | 30010000 | 1.000,00 |
| 31909200000 | - Despesas de Exercícios Anteriores | 010000 - Recursos Ordinários | | Fiscal | 30010000 | 1.000,00 |
| 33900400000 | - Contratação por Tempo Determinado | 010000 - Recursos Ordinários | | Fiscal | 30010000 | 1.000,00 |
| 33901400000 | - Diárias - Civil | 010000 - Recursos Ordinários | | Fiscal | 30010000 | 6.000,00 |
| 33903000000 | - Material de Consumo | 010000 - Recursos Ordinários | | Fiscal | 30011000 | 1.000,00 |
| 33903000000 | - Material de Consumo | 011000 - FCBA - FUNDO DE CULTURA DO ESTADO DA BAHIA | | Fiscal | 30011000 | 1.000,00 |
| 33903100000 | - Premiações Culturais, Artísticas, Científicas, Desportivas e Outras | 010000 - Recursos Ordinários | | Fiscal | 30010000 | 3.000,00 |
| 33903300000 | - Passagens e Despesas com Locomoção | 010000 - Recursos Ordinários | | Fiscal | 30010000 | 1.000,00 |
| 33903600000 | - Outros Serviços de Terceiros - Pessoa Física | 010000 - Recursos Ordinários | | Fiscal | 30010000 | 1.000,00 |
| 33903600000 | - Outros Serviços de Terceiros - Pessoa Física | 011000 - FCBA - FUNDO DE CULTURA DO ESTADO DA BAHIA | | Fiscal | 30010000 | 1.000,00 |
| 33903900000 | - Outros Serviços de Terceiros - Pessoa Jurídica | 010000 - Recursos Ordinários | | Fiscal | 30010000 | 1.000,00 |
| 33903900000 | - Outros Serviços de Terceiros - Pessoa Jurídica | 011000 - FCBA - FUNDO DE CULTURA DO ESTADO DA BAHIA | | Fiscal | 30010000 | 315.000,00 |
| 33909200000 | - Despesas de Exercícios Anteriores | 010000 - Recursos Ordinários | | Fiscal | 30010000 | 1.000,00 |
| 44905200000 | - Equipamentos e Material Permanente | 010000 - Recursos Ordinários | | Fiscal | 30010000 | 1.000,00 |
| 44905200000 | - Equipamentos e Material Permanente | 011000 - FCBA - FUNDO DE CULTURA DO ESTADO DA BAHIA | | Fiscal | 30011000 | 1.000,00 |
| Total Projeto/Atividade: | | | | | | 337.000,00 |
| Total Unidade: | | | | | | 408.000,00 |
| Total Órgão: | | | | | | 408.000,00 |
| RESUMO POR FONTE DE RECURSO - SECRETARIA MUNICIPAL DE CULTURA, ESPORTE E LAZER | | | | | | |
| 010000 | - Recursos Ordinários | | | | | 376.000,00 |
| 011000 | - FCBA - FUNDO DE CULTURA DO ESTADO DA BAHIA | | | | | 4.000,00 |
| 892400 | - Transferências de Convênios - Outros (não relacionados a educação/saúde) | | | | | 14.000,00 |
| 992400 | - Transferências de Convênios - Outros (não relacionados a educação/saúde) | | | | | 14.000,00 |
| TOTAL | | | | | | 408.000,00 |


Prefeitura Municipal de Cordeiros

|  <p>MUNICÍPIO DE CORDEIROS CONSOLIDADO BAHIA 13.694.468/0001-75 ANALÍTICO DA DESPESA ORÇAMENTO DO EXERCÍCIO DE 2021</p> | | Fonte de Recurso | F/S | Ficha | Valor |
|---|--|------------------|----------|------------------|-------|
| Código | Descrição | | | | |
| Órgão | 0315 - CONTROLADORIA GERAL DO MUNICÍPIO | | | | |
| Unidade | 01 - CONTROLADORIA GERAL DO MUNICÍPIO | | | | |
| 031501.0309200092.108 - MANUTENÇÃO DO DEPARTAMENTO DE ACESSORIA JURÍDICA | | | | | |
| 31900400000 - Contratação por Tempo Determinado | 010000 - Recursos Ordinários | Fiscal | 30010000 | 1.000,00 | |
| 31901100000 - Vencimentos e Vantagens Fixas - Pessoal Civil | 010000 - Recursos Ordinários | Fiscal | 30010000 | 1.000,00 | |
| 31901300000 - Obrigações Patronais | 010000 - Recursos Ordinários | Fiscal | 30010000 | 1.000,00 | |
| 31901600000 - Outras Despesas Variáveis - Pessoal Civil | 010000 - Recursos Ordinários | Fiscal | 30010000 | 1.000,00 | |
| 31909200000 - Despesas de Exercícios Anteriores | 010000 - Recursos Ordinários | Fiscal | 30010000 | 1.000,00 | |
| 31909400000 - Indenizações e Restituições Trabalhistas | 010000 - Recursos Ordinários | Fiscal | 30010000 | 1.000,00 | |
| 33901400000 - Diárias - Civil | 010000 - Recursos Ordinários | Fiscal | 30010000 | 1.000,00 | |
| 33903000000 - Material de Consumo | 010000 - Recursos Ordinários | Fiscal | 30010000 | 1.000,00 | |
| 33903300000 - Passagens e Despesas com Locomoção | 010000 - Recursos Ordinários | Fiscal | 30010000 | 1.000,00 | |
| 33903500000 - Serviços de Consultoria | 010000 - Recursos Ordinários | Fiscal | 30010000 | 1.000,00 | |
| 33903600000 - Outros Serviços de Terceiros - Pessoa Física | 010000 - Recursos Ordinários | Fiscal | 30010000 | 1.000,00 | |
| 33903900000 - Outros Serviços de Terceiros - Pessoa Jurídica | 010000 - Recursos Ordinários | Fiscal | 30010000 | 1.000,00 | |
| 33909200000 - Despesas de Exercícios Anteriores | 010000 - Recursos Ordinários | Fiscal | 30010000 | 1.000,00 | |
| 44905200000 - Equipamentos e Material Permanente | 010000 - Recursos Ordinários | Fiscal | 30010000 | 1.000,00 | |
| Total Projeto/Atividade: | | | | 14.000,00 | |
| 031501.0412400022.109 - MANUTENÇÃO DO DEPARTAMENTO DO CONTROLADOR GERAL | | | | | |
| 31901100000 - Vencimentos e Vantagens Fixas - Pessoal Civil | 010000 - Recursos Ordinários | Fiscal | 30010000 | 1.000,00 | |
| 31901300000 - Obrigações Patronais | 010000 - Recursos Ordinários | Fiscal | 30010000 | 1.000,00 | |
| 33901400000 - Diárias - Civil | 010000 - Recursos Ordinários | Fiscal | 30010000 | 1.000,00 | |
| 33903000000 - Material de Consumo | 010000 - Recursos Ordinários | Fiscal | 30010000 | 1.000,00 | |
| 33903300000 - Passagens e Despesas com Locomoção | 010000 - Recursos Ordinários | Fiscal | 30010000 | 1.000,00 | |
| 33903600000 - Outros Serviços de Terceiros - Pessoa Física | 010000 - Recursos Ordinários | Fiscal | 30010000 | 1.000,00 | |
| 33903900000 - Outros Serviços de Terceiros - Pessoa Jurídica | 010000 - Recursos Ordinários | Fiscal | 30010000 | 1.000,00 | |
| 44905200000 - Equipamentos e Material Permanente | 010000 - Recursos Ordinários | Fiscal | 30010000 | 1.000,00 | |
| Total Unidade: | | | | 8.000,00 | |
| Total Órgão: | | | | 22.000,00 | |
| RESUMO POR FONTE DE RECURSO - CONTROLADORIA GERAL DO MUNICÍPIO | | | | | |
| 010000 - Recursos Ordinários | | | | 22.000,00 | |
| TOTAL | | | | 22.000,00 | |

Prefeitura Municipal de Cordeiros

| MUNICÍPIO DE CORDEIROS CONSOLIDADO BAHIA 13.694.468/0001-75 ANALÍTICO DA DESPESA ORÇAMENTO DO EXERCÍCIO DE 2021 | | Fonte de Recurso | F/S | Ficha | Valor |
|--|---|--|--------|----------|-------------------|
| Código | Descrição | | | | |
| Órgão 0388 - ENCARGOS DO MUNICÍPIO | | | | | |
| Unidade 88 - ENCARGOS DO MUNICÍPIO | | | | | |
| 038888.288468888.888 - ENCARGOS ESPECIAIS DO MUNICÍPIO | | | | | |
| 31909100000 | - Sentenças Judiciais | 010000 - Recursos Ordinários | Fiscal | 30010000 | 3.000,00 |
| 31909200000 | - Despesas de Exercícios Anteriores | 010000 - Recursos Ordinários | Fiscal | 30010000 | 2.000,00 |
| 31909400000 | - Indenizações e Restituições Trabalhistas | 010000 - Recursos Ordinários | Fiscal | 30010000 | 1.000,00 |
| 32902100000 | - Juros sobre a Dívida por Contrato | 010000 - Recursos Ordinários | Fiscal | 30010000 | 4.000,00 |
| 32902200000 | - Outros Encargos sobre a Dívida por Contrato | 010000 - Recursos Ordinários | Fiscal | 30010000 | 1.000,00 |
| 33904700000 | - Obrigações Tributárias e Contributivas | 010000 - Recursos Ordinários | Fiscal | 30010000 | 177.000,00 |
| 33904700000 | - Obrigações Tributárias e Contributivas | 093000 - Transferências do Fundo de Investimento Econômico Social - FIES | Fiscal | 30093000 | 1.000,00 |
| 33904700000 | - Obrigações Tributárias e Contributivas | 911600 - Contribuição de Intervenção do Domínio Econômico - CIDE | Fiscal | 30911600 | 1.000,00 |
| 33904700000 | - Obrigações Tributárias e Contributivas | 914200 - Royalties/Fundo Especial do Petróleo/Compensação Financeira Exploração de Recursos Minerais | Fiscal | 30914200 | 1.000,00 |
| 33909100000 | - Sentenças Judiciais | 010000 - Recursos Ordinários | Fiscal | 30010000 | 1.000,00 |
| 33909200000 | - Despesas de Exercícios Anteriores | 010000 - Recursos Ordinários | Fiscal | 30010000 | 1.000,00 |
| 33909300000 | - Indenizações e Restituições | 010000 - Recursos Ordinários | Fiscal | 30010000 | 2.000,00 |
| 44906100000 | - Aquisição de Imóveis | 010000 - Recursos Ordinários | Fiscal | 30010000 | 1.000,00 |
| 44909100000 | - Sentenças Judiciais | 010000 - Recursos Ordinários | Fiscal | 30010000 | 1.000,00 |
| 44909300000 | - Despesas de Exercícios Anteriores | 010000 - Recursos Ordinários | Fiscal | 30010000 | 1.000,00 |
| 46907100000 | - Indenizações e Restituições | 010000 - Recursos Ordinários | Fiscal | 30010000 | 1.000,00 |
| 46907100000 | - Principal da Dívida Contratual Resgatado | 010000 - Recursos Ordinários | Fiscal | 30010000 | 500.000,00 |
| 46907100000 | - Principal da Dívida Contratual Resgatado | 094400 - CESSÃO ONEROSA - VOLUMES EXCEDENTES DO PRÉ-SAL | Fiscal | 30094400 | 2.000,00 |
| 46909100000 | - Sentenças Judiciais | 010000 - Recursos Ordinários | Fiscal | 30010000 | 100.000,00 |
| Total Projeto/Atividade: | | | | | 801.000,00 |
| Total Unidade: | | | | | 801.000,00 |
| Total Órgão: | | | | | 801.000,00 |
| RESUMO POR FONTE DE RECURSO - ENCARGOS DO MUNICÍPIO | | | | | |
| 010000 | - Recursos Ordinários | | | | 796.000,00 |
| 093000 | - Transferências do Fundo de Investimento Econômico Social - FIES | | | | 1.000,00 |
| 094400 | - CESSAO ONEROSA - VOLUMES EXCEDENTES DO PRÉ-SAL | | | | 2.000,00 |
| 911600 | - Contribuição de Intervenção do Domínio Econômico - CIDE | | | | 1.000,00 |
| 914200 | - Royalties/Fundo Especial do Petróleo/Compensação Financeira Exploração de Recursos Minerais | | | | 1.000,00 |
| TOTAL | | | | | 801.000,00 |

Prefeitura Municipal de Cordeiros

| | | |
|---|---|-------|
|  <p>MUNICÍPIO DE CORDEIROS CONSOLIDADO BAHIA 13.694.468/0001-75 ANALÍTICO DA DESPESA ORÇAMENTO DO EXERCÍCIO DE 2021</p> | | Valor |
| Código | Descrição | Valor |
| | Dêci Alves Luz Prefeito | |
| | Cassio Leves Salomão Ferreira Tesoureiro | |
| | Agil Consultoria Contábil Contabilidade | |
| | Fonte de Recurso | |
| | F/S | |
| | Ficha | |

Prefeitura Municipal de Cordeiros

Decreto



MUNICÍPIO DE CORDEIROS
CONSOLIDADO
BAHIA
13.694.468/0001-75
Decreto Nº 0000107/2020
NOVEMBRO / 2020

DECRETO Nº 0000107/2020, 03 de novembro de 2020

Abre Crédito Suplementar no valor total de: R\$ 1.116.000,00 (um milhão cento e dezesseis mil reais), para os fins que se especifica e da outras providências.

O PREFEITO MUNICIPAL, no uso de suas atribuições legais, constitucionais e de acordo com o que lhe confere a lei Municipal em vigor,

Decreta:

Artigo 1o. - Fica aberto crédito suplementar as seguintes Dotações Orçamentárias:

Dotações Suplementadas

| | | | |
|--|---------------|--|-------------------|
| 0301 - GABINETE DO PREFEITO | | | |
| 2.004 - MANUTENÇÃO DO GABINETE DO PREFEITO | | | |
| 31901100000 - Vencimentos e Vantagens Fixas - Pessoal Civil | Fonte: 010000 | | 22.559,34 |
| Total do Projeto/Atividade | | | 22.559,34 |
| Total da Unidade | | | 22.559,34 |
| 0304 - SECRETARIA DE AGRICULTURA E MEIO AMBIENTE | | | |
| 2.120 - MANUTENÇÃO DO DEPARTAMENTO DE MEIO AMBIENTE | | | |
| 33903000000 - Material de Consumo | Fonte: 010000 | | 1.500,00 |
| Total do Projeto/Atividade | | | 1.500,00 |
| Total da Unidade | | | 1.500,00 |
| 0306 - SECRETARIA MUNICIPAL DE EDUCAÇÃO | | | |
| 2.022 - MANUTENÇÃO DOS SERVIÇOS TÉCNICOS E ADMINISTRATIVOS DA EDUCAÇÃO | | | |
| 33903000000 - Material de Consumo | Fonte: 710100 | | 1.089,00 |
| 33903000000 - Material de Consumo | Fonte: 720400 | | 29.715,00 |
| Total do Projeto/Atividade | | | 30.804,00 |
| Total da Unidade | | | 30.804,00 |
| 0309 - SECRETARIA MUNICIPAL DE SAÚDE | | | |
| 2.046 - MANUTENÇÃO DA SECRETARIA DE SAÚDE | | | |
| 33903000000 - Material de Consumo | Fonte: 610200 | | 1.526,60 |
| 33903900000 - Outros Serviços de Terceiros - Pessoa Jurídica | Fonte: 610200 | | 32.480,63 |
| 33904700000 - Obrigações Tributárias e Contributivas | Fonte: 610200 | | 5.048,12 |
| Total do Projeto/Atividade | | | 39.055,35 |
| 2.024 - GESTÃO DAS AÇÕES DO PROGRAMA SAÚDE DA FAMÍLIA - PSF | | | |
| 31901100000 - Vencimentos e Vantagens Fixas - Pessoal Civil | Fonte: 091400 | | 45.000,00 |
| 33903000000 - Material de Consumo | Fonte: 091400 | | 2.785,80 |
| 33903600000 - Outros Serviços de Terceiros - Pessoa Física | Fonte: 091400 | | 25.676,40 |
| 33903900000 - Outros Serviços de Terceiros - Pessoa Jurídica | Fonte: 091400 | | 39.092,63 |
| Total do Projeto/Atividade | | | 112.554,83 |
| 2.025 - GESTÃO DAS AÇÕES DOS AGENTES COMUNITÁRIOS DE SAÚDE - ACS | | | |
| 31901100000 - Vencimentos e Vantagens Fixas - Pessoal Civil | Fonte: 091400 | | 44.359,00 |
| Total do Projeto/Atividade | | | 44.359,00 |
| 2.050 - GESTÃO DAS AÇÕES DE ATENÇÃO BÁSICA DA SAÚDE | | | |
| 33903000000 - Material de Consumo | Fonte: 091400 | | 50.524,62 |
| 33903900000 - Outros Serviços de Terceiros - Pessoa Jurídica | Fonte: 091400 | | 11.483,20 |
| Total do Projeto/Atividade | | | 62.007,82 |
| 2.053 - GESTÃO DAS AÇÕES DE VIGILÂNCIA EM SAÚDE | | | |
| 31901100000 - Vencimentos e Vantagens Fixas - Pessoal Civil | Fonte: 091400 | | 10.500,00 |
| Total do Projeto/Atividade | | | 10.500,00 |
| 2.124 - ENFRENTAMENTO DA EMERGÊNCIA COVID19 | | | |
| 31901100000 - Vencimentos e Vantagens Fixas - Pessoal Civil | Fonte: 091400 | | 14.345,00 |
| 33903000000 - Material de Consumo | Fonte: 091400 | | 18.114,45 |
| 33903000000 - Material de Consumo | Fonte: 090900 | | 23.122,50 |
| 44905200000 - Equipamentos e Material Permanente | Fonte: 091400 | | 22.000,00 |
| Total do Projeto/Atividade | | | 77.581,95 |
| Total da Unidade | | | 346.058,95 |
| 0310 - SECRETARIA MUNICIPAL DE ASSISTÊNCIA SOCIAL | | | |
| 2.012 - BLOCO DE GESTÃO DO SUAS - IGD SUAS | | | |
| 33903300000 - Passagens e Despesas com Locomoção | Fonte: 092900 | | 3.500,00 |
| Total do Projeto/Atividade | | | 3.500,00 |
| 2.125 - ENFRENTAMENTO DA EMERGÊNCIA COVID19 - FMAS | | | |
| 33903000000 - Material de Consumo | Fonte: 090900 | | 6.000,05 |
| 33903200000 - Material, Bem ou Serviço para Distribuição Gratuita | Fonte: 090900 | | 13.050,00 |
| Total do Projeto/Atividade | | | 19.050,05 |
| Total da Unidade | | | 22.550,05 |
| 0312 - SECRETARIA MUNICIPAL DE ADMINISTRAÇÃO | | | |
| 1.004 - CONSTRUÇÃO E MANUTENÇÃO DE PRAÇAS E VIAS PÚBLICAS | | | |

Prefeitura Municipal de Cordeiros



MUNICÍPIO DE CORDEIROS
CONSOLIDADO
BAHIA
13.694.468/0001-75
Decreto Nº 0000107/2020
NOVEMBRO / 2020

| | | |
|--|---------------|---------------------|
| 0312 - SECRETARIA MUNICIPAL DE ADMINISTRAÇÃO | | |
| 1.004 - CONSTRUÇÃO E MANUTENÇÃO DE PRAÇAS E VIAS PÚBLICAS | | |
| 44905100000 - Obras e Instalações | Fonte: 892400 | 22.739,00 |
| Total do Projeto/Atividade | | 22.739,00 |
| 2.011 - MANUTENÇÃO DA SECRETARIA DE ADMINISTRAÇÃO | | |
| 31901100000 - Vencimentos e Vantagens Fixas - Pessoal Civil | Fonte: 010000 | 196.384,65 |
| 33903000000 - Material de Consumo | Fonte: 010000 | 131.792,90 |
| 33903600000 - Outros Serviços de Terceiros - Pessoa Física | Fonte: 010000 | 80.900,00 |
| 33903900000 - Outros Serviços de Terceiros - Pessoa Jurídica | Fonte: 010000 | 129.104,87 |
| 44905100000 - Obras e Instalações | Fonte: 094400 | 41.100,00 |
| Total do Projeto/Atividade | | 579.282,42 |
| 2.122 - MANUTENÇÃO DO DEPARTAMENTO DE OBRAS E INFRAESTRUTURA | | |
| 33903000000 - Material de Consumo | Fonte: 914200 | 2.000,00 |
| 33903900000 - Outros Serviços de Terceiros - Pessoa Jurídica | Fonte: 892400 | 22.112,00 |
| 44905100000 - Obras e Instalações | Fonte: 094400 | 31.800,00 |
| Total do Projeto/Atividade | | 55.912,00 |
| Total da Unidade | | 657.933,42 |
| 0313 - SECRETARIA MUNICIPAL DE FINANÇAS E PLANEJAMENTO | | |
| 2.114 - MANUTENÇÃO DA SECRETARIA DE FINANÇAS E PLANEJAMENTO | | |
| 33901400000 - Diárias - Civil | Fonte: 010000 | 1.150,00 |
| Total do Projeto/Atividade | | 1.150,00 |
| Total da Unidade | | 1.150,00 |
| 0388 - ENCARGOS DO MUNICÍPIO | | |
| 8.888 - ENCARGOS ESPECIAIS DO MUNICÍPIO | | |
| 33904700000 - Obrigações Tributárias e Contributivas | Fonte: 010000 | 14.300,00 |
| 33904700000 - Obrigações Tributárias e Contributivas | Fonte: 914200 | 4,05 |
| 46907100000 - Principal da Dívida Contratual Resgatado | Fonte: 010000 | 19.140,19 |
| Total do Projeto/Atividade | | 33.444,24 |
| Total da Unidade | | 33.444,24 |
| Total | | 1.116.000,00 |

Artigo 2o. - As despesas decorrentes da abertura do presente crédito suplementar, serão cobertas com recursos de que trata o artigo 43 parágrafo 1o. da Lei Federal No. 4.320/64,

Dotações Anuladas

| | | |
|---|---------------|------------------|
| 0306 - SECRETARIA MUNICIPAL DE EDUCAÇÃO | | |
| 2.022 - MANUTENÇÃO DOS SERVIÇOS TÉCNICOS E ADMINISTRATIVOS DA EDUCAÇÃO | | |
| 31903400000 - Outras Despesas de Pessoal Decorrentes de Contratos de Terceirização - LC 101 - Artigo 18, § 1º | Fonte: 721900 | 22.000,00 |
| Total do Projeto/Atividade | | 22.000,00 |
| 1.065 - CONSTRUÇÃO, AMPLIAÇÃO E MANUT. DAS UNIDADES ESCOLARES | | |
| 44905100000 - Obras e Instalações | Fonte: 892200 | 7.804,00 |
| Total do Projeto/Atividade | | 7.804,00 |
| 2.022 - MANUTENÇÃO DOS SERVIÇOS TÉCNICOS E ADMINISTRATIVOS DA EDUCAÇÃO | | |
| 31903400000 - Outras Despesas de Pessoal Decorrentes de Contratos de Terceirização - LC 101 - Artigo 18, § 1º | Fonte: 721900 | 1.000,00 |
| Total do Projeto/Atividade | | 1.000,00 |
| Total da Unidade | | 30.804,00 |
| 0309 - SECRETARIA MUNICIPAL DE SAÚDE | | |
| 2.046 - MANUTENÇÃO DA SECRETARIA DE SAÚDE | | |
| 33903600000 - Outros Serviços de Terceiros - Pessoa Física | Fonte: 610200 | 16.351,63 |
| 33904000000 - Serviços de Tecnologia da Informação e Comunicação - Pessoa Jurídica | Fonte: 610200 | 10.000,00 |
| 44905200000 - Equipamentos e Material Permanente | Fonte: 094400 | 5.646,00 |
| Total do Projeto/Atividade | | 31.997,63 |
| 2.124 - ENFRENTAMENTO DA EMERGÊNCIA COVID19 | | |
| 31901100000 - Vencimentos e Vantagens Fixas - Pessoal Civil | Fonte: 610200 | 792,00 |
| 44905100000 - Obras e Instalações | Fonte: 091400 | 19.040,40 |
| 44905200000 - Equipamentos e Material Permanente | Fonte: 090900 | 38.770,00 |
| 44905200000 - Equipamentos e Material Permanente | Fonte: 610200 | 2.300,00 |
| Total do Projeto/Atividade | | 60.902,40 |
| 2.050 - GESTÃO DAS AÇÕES DE ATENÇÃO BÁSICA DA SAÚDE | | |
| 31901100000 - Vencimentos e Vantagens Fixas - Pessoal Civil | Fonte: 091400 | 34.859,12 |
| 44905100000 - Obras e Instalações | Fonte: 091400 | 40.789,00 |
| Total do Projeto/Atividade | | 75.648,12 |
| 2.096 - PROGRAMA SAÚDE BUCAL | | |
| 33903000000 - Material de Consumo | Fonte: 091400 | 18.948,73 |
| Total do Projeto/Atividade | | 18.948,73 |
| 2.097 - PROGRAMA NASF | | |
| 33903000000 - Material de Consumo | Fonte: 091400 | 31.000,00 |
| Total do Projeto/Atividade | | 31.000,00 |

Prefeitura Municipal de Cordeiros



MUNICÍPIO DE CORDEIROS
CONSOLIDADO
BAHIA
13.694.468/0001-75
Decreto Nº 0000107/2020
NOVEMBRO / 2020

| | | |
|---|---------------|---------------------|
| 0309 - SECRETARIA MUNICIPAL DE SAÚDE | | |
| 2.023 - GESTÃO DAS AÇÕES DE ASSIT. HOSP. E AMBUL. MED. COMPLEXIDADE | | |
| 33903000000 - Material de Consumo | Fonte: 091400 | 6.174,45 |
| 33903000000 - Material de Consumo | Fonte: 892300 | 5.048,12 |
| 33903600000 - Outros Serviços de Terceiros - Pessoa Física | Fonte: 892300 | 37.122,50 |
| 33903900000 - Outros Serviços de Terceiros - Pessoa Jurídica | Fonte: 610200 | 42.577,00 |
| 33903900000 - Outros Serviços de Terceiros - Pessoa Jurídica | Fonte: 892300 | 8.600,00 |
| Total do Projeto/Atividade | | 99.522,07 |
| 2.051 - GESTÃO DAS AÇÕES DE ASSISTÊNCIA FARMACÊUTICA | | |
| 33903000000 - Material de Consumo | Fonte: 091400 | 3.940,00 |
| Total do Projeto/Atividade | | 3.940,00 |
| 2.053 - GESTÃO DAS AÇÕES DE VIGILÂNCIA EM SAÚDE | | |
| 33903000000 - Material de Consumo | Fonte: 091400 | 1.200,00 |
| 33903900000 - Outros Serviços de Terceiros - Pessoa Jurídica | Fonte: 091400 | 22.900,00 |
| Total do Projeto/Atividade | | 24.100,00 |
| Total da Unidade | | 346.058,95 |
| 0310 - SECRETARIA MUNICIPAL DE ASSISTÊNCIA SOCIAL | | |
| 2.029 - MANUTENÇÃO DO CONSELHO CMDCA | | |
| 31901100000 - Vencimentos e Vantagens Fixas - Pessoal Civil | Fonte: 010000 | 22.550,05 |
| Total do Projeto/Atividade | | 22.550,05 |
| Total da Unidade | | 22.550,05 |
| 0306 - SECRETARIA MUNICIPAL DE EDUCAÇÃO | | |
| 2.022 - MANUTENÇÃO DOS SERVIÇOS TÉCNICOS E ADMINISTRATIVOS DA EDUCAÇÃO | | |
| 31903400000 - Outras Despesas de Pessoal Decorrentes de Contratos de Terceirização – LC 101 – Artigo 18, § 1º | Fonte: 710100 | 101.000,00 |
| 31903400000 - Outras Despesas de Pessoal Decorrentes de Contratos de Terceirização – LC 101 – Artigo 18, § 1º | Fonte: 721900 | 166.587,00 |
| 33903300000 - Passagens e Despesas com Locomoção | Fonte: 720400 | 55.000,00 |
| Total do Projeto/Atividade | | 322.587,00 |
| 1.016 - AMPLIAÇÃO E MANUTENÇÃO DA FROTA DA EDUCAÇÃO | | |
| 44905200000 - Equipamentos e Material Permanente | Fonte: 010000 | 30.000,00 |
| Total do Projeto/Atividade | | 30.000,00 |
| 2.022 - MANUTENÇÃO DOS SERVIÇOS TÉCNICOS E ADMINISTRATIVOS DA EDUCAÇÃO | | |
| 31901300000 - Obrigações Patronais | Fonte: 721900 | 95.000,00 |
| 33903000000 - Material de Consumo | Fonte: 721900 | 225.000,00 |
| Total do Projeto/Atividade | | 320.000,00 |
| 2.026 - MANUTENÇÃO DA ALIMENTAÇÃO ESCOLAR | | |
| 33909200000 - Despesas de Exercícios Anteriores | Fonte: 091500 | 2.000,00 |
| Total do Projeto/Atividade | | 2.000,00 |
| 2.028 - MANUTENÇÃO DO TRANSPORTE ESCOLAR | | |
| 33903300000 - Passagens e Despesas com Locomoção | Fonte: 992200 | 42.000,00 |
| Total do Projeto/Atividade | | 42.000,00 |
| Total da Unidade | | 716.587,00 |
| Total | | 1.116.000,00 |

Artigo 3º. - Fica a contabilidade municipal encarregada de proceder aos registros necessários decorrentes deste Decreto. Artigo 4º. - Este Decreto entra em vigor na presente data de sua elaboração, revogadas as disposições em contrário.

 Delci Alves Luz
 Prefeito

Prefeitura Municipal de Cordeiros

Decreto



MUNICÍPIO DE CORDEIROS
CONSOLIDADO
BAHIA
13.694.468/0001-75
DECRETO Nº 0000109/2020
Data 03/11/2020

DECRETO Nº 0000109/2020, 03 de novembro de 2020
 "Altera o QUADRO DE DETALHAMENTO DE DESPESAS - QDD, para o exercício financeiro de 2020 e dá outras providências."

O PREFEITO MUNICIPAL, no uso de suas atribuições legais, constitucionais e de acordo com o que lhe confere a lei Municipal em vigor,

Decreta:

Artigo 1o. - Fica alterado o Quadro de Detalhamento da Despesa - QDD do Poder Executivo, aprovado pelo Decreto Nº 0000109/2020 de 03/11/2020, correspondente à Programação das Despesas das Secretarias Municipais e dos Órgãos diretamente subordinados ao Prefeito.

Acréscimo de Dotação

| | | | |
|---|---------------|--|------------------|
| 0309 - SECRETARIA MUNICIPAL DE SAÚDE | | | |
| 2.124 - ENFRENTAMENTO DA EMERGÊNCIA COVID19 | | | |
| 33903000000 - Material de Consumo | Fonte: 090900 | | 23.000,00 |
| Total do Projeto/Atividade | | | 23.000,00 |
| Total da Unidade | | | 23.000,00 |
| Total | | | 23.000,00 |

Redução de Dotação

| | | | |
|--|---------------|--|------------------|
| 0309 - SECRETARIA MUNICIPAL DE SAÚDE | | | |
| 2.124 - ENFRENTAMENTO DA EMERGÊNCIA COVID19 | | | |
| 33903000000 - Material de Consumo | Fonte: 091400 | | 80,00 |
| 33903000000 - Material de Consumo | Fonte: 610200 | | 6.640,00 |
| 33903600000 - Outros Serviços de Terceiros - Pessoa Física | Fonte: 090900 | | 1.000,00 |
| 33903600000 - Outros Serviços de Terceiros - Pessoa Física | Fonte: 091400 | | 1.019,00 |
| 33903600000 - Outros Serviços de Terceiros - Pessoa Física | Fonte: 610200 | | 2.000,00 |
| 33903900000 - Outros Serviços de Terceiros - Pessoa Jurídica | Fonte: 090900 | | 1.000,00 |
| 33903900000 - Outros Serviços de Terceiros - Pessoa Jurídica | Fonte: 091400 | | 11.261,00 |
| Total do Projeto/Atividade | | | 23.000,00 |
| Total da Unidade | | | 23.000,00 |
| Total | | | 23.000,00 |

Artigo 3º. - Fica a contabilidade municipal encarregada de proceder aos registros necessários decorrentes deste Decreto. Artigo 4º. - Este Decreto entra em vigor na presente data de sua elaboração, revogadas as disposições em contrário.

 Delci Alves Luz
 Prefeito

Prefeitura Municipal de Cordeiros

Lei



PREFEITURA MUNICIPAL DE CORDEIROS
Praça Cel. José Moreira Cordeiro, 104 – Centro.
CNPJ: 13.694.468/0001-75 Fone/Fax: (77) 3447-2114
E-mail: prefeitura_cordeiros@yahoo.com.br
CEP: 46.280-000 – Cordeiros – Bahia



LEI Nº 679, DE 29 DE DEZEMBRO DE 2020.

“Fixa os subsídios do Prefeito, Vice-Prefeito e Secretários Municipais, para Legislatura 2021/2024, e dá outras providências.”

O PREFEITO MUNICIPAL DE CORDEIROS (BA), no uso de suas atribuições constitucionais, observado especialmente o disposto na Lei Orgânica desta Municipalidade, art.12, inciso I e art. 173 a 188.

Faço saber que a Câmara Municipal aprovou e eu sanciono e promulgo a seguinte Lei:

Art. 1º - O subsídio mensal do Prefeito Municipal de Cordeiros, sem reajuste, fica mantido, em R\$ 13.000,00 (treze mil reais), observado o que dispõem os arts. 37, X e XI, e 39, § 4º, da Constituição da República, arts. 20, III, 23 e seguintes da Lei Orgânica Municipal.

Art. 2º - O subsídio do Vice-Prefeito, sem reajuste, fica mantido em R\$ 6.500,00 (seis mil e quinhentos reais) mensais, observado o que dispõem os arts. 37, X e XI, e 39, § 4º, da Constituição da República, arts. 20, III, e 23 e seguintes da Lei Orgânica Municipal.

Parágrafo Único. No caso do Vice-Prefeito ser nomeado ou designado para função na administração direta ou indireta do Município, ser-lhe-á facultada a opção entre o subsídio do cargo de Vice-Prefeito e o da função para a qual for nomeado ou designado.

Art. 3º - O subsídio dos Secretários Municipais será de R\$ 4.500,00 (quatro mil e quinhentos reais) mensais, observado o que dispõem o art. 29, V, da Constituição da República.

Art. 4º - As despesas decorrentes da execução desta Lei, correrão por conta de dotações consignadas no Orçamento Geral do Município.

Art. 5º - Esta lei entra em vigor na data de sua publicação, produzindo efeitos financeiros a partir de 1º de Janeiro de 2022, em conformidade com a Lei Complementar nº 173, de 27 de Maio de 2020.

GABINETE DO PREFEITO MUNICIPAL DE CORDEIROS (BA), 29 de dezembro de 2020.

DELCI ALVES LUZ
Prefeito Municipal

