



Diário Oficial do **Município**

Prefeitura Municipal de Cordeiros

quinta-feira, 23 de julho de 2020

Ano XI - Edição nº 01085 | Caderno 1

Prefeitura Municipal de Cordeiros publica



Praça Coronel José Moreira Cordeiro | 104 | Centro | Cordeiros-Ba

www.pmcordeiros.ba.ipmbrasil.org.br

Este documento foi assinado digitalmente por SERASA Experian
4BAA19D79A91B87144A875F0B8CB62DC

Prefeitura Municipal de Cordeiros

SUMÁRIO

- DECRETO Nº 087, DE 22 DE JULHO DE 2020 - Abre no Orçamento Seguridade Social, Crédito Extraordinário para inclusão/reforço das dotações Orçamentárias do Orçamento Anual exercício de 2020 destinadas ao enfrentamento da pandemia causada pelo coronavírus - COVID19 e dá outras providências.
- DECRETO Nº 0000072/2020, 01 DE JUNHO DE 2020.
- DECRETO Nº 0000071/2020, 01 DE JUNHO DE 2020.
- RELATÓRIO RESUMIDO DA EXECUÇÃO ORÇAMENTÁRIA - 3º BIMESTRE 2020.

Prefeitura Municipal de Cordeiros

Decreto



PREFEITURA MUNICIPAL DE CORDEIROS
Praça Cel. José Moreira Cordeiro, 104 – Centro.
CNPJ: 13.694.468/0001-75 Fone/Fax: (77) 3447-2114
E-mail: prefeitura_cordeiros@yahoo.com.br
CEP: 46.280-000 – Cordeiros – Bahia



DECRETO Nº 087, DE 22 DE JULHO DE 2020.

Abre no Orçamento Seguridade Social, Crédito Extraordinário para inclusão/reforço das dotações Orçamentárias do Orçamento Anual exercício de 2020 destinadas ao enfrentamento da pandemia causada pelo coronavírus - COVID19 e dá outras providências.

O PREFEITO MUNICIPAL DE CORDEIROS, ESTADO DA BAHIA, no uso de suas atribuições legais, com fundamento na Lei Orgânica do Município e em conformidade com o Decreto nº 057, de 09 de abril de 2020, que decreta Calamidade Pública no âmbito do município de Cordeiros,

Considerando que a Assembleia Legislativa da Bahia, reconheceu no âmbito do município a ocorrência do estado de calamidade pública, em decorrência da pandemia causada pelo coronavirus – COVID-19;

Considerando a Lei nº 13.979, de 6 de fevereiro de 2020, que dispõe sobre as medidas para o enfrentamento da emergência em saúde pública, de importância internacional, decorrente do coronavírus – COVID-19, responsável pela atual pandemia;

Considerando a Lei Complementar Nº 173, de 27 de maio de 2020, que estabelece o Programa Federativo de Enfrentamento ao Coronavírus SARS-CoV-2 (Covid-19);

Considerando a urgência na alocação de recursos para atendimento das ações de combate e prevenção e a consequente necessidade de inclusão na lei orçamentária de atividades/projetos que facultem a imediata disponibilização de recursos;

DECRETA:

Art. 1º Fica aberto ao Orçamento de Seguridade Social, o Crédito Extraordinário, no valor de **R\$ 130.000,00 (cento e trinta mil reais)**, para atender a despesa referente a(as) ação(ões) indicada(s) a seguir:

Função	10 – Saúde
Subfunção	122 – Administração Geral
Programa	0026 – Saúde com Acesso Amplo e Seguro
Ação	2.124 – Enfrentamento da Emergência COVID19



Praça Coronel José Moreira Cordeiro | 104 | Centro | Cordeiros-Ba

www.pmcordeiros.ba.ipmbrasil.org.br

Prefeitura Municipal de Cordeiros



PREFEITURA MUNICIPAL DE CORDEIROS
Praça Cel. José Moreira Cordeiro, 104 – Centro.
CNPJ: 13.694.468/0001-75 Fone/Fax: (77) 3447-2114
E-mail: prefeitura_cordeiros@yahoo.com.br
CEP: 46.280-000 – Cordeiros – Bahia



Função	08 – Assistência Social
Subfunção	244 – Assistência Comunitária
Programa	0020 – Proteção Social
Ação	2.125 – Enfrentamento da Emergência COVID19 - FMAS

Art. 2º O Detalhamento das despesas decorrentes da abertura do presente Crédito Extraordinário e as fontes utilizadas na sua abertura são aquelas descritas no anexo I deste Decreto.

Art. 3º Os créditos ora abertos, poderão sofrer alterações mediante créditos suplementares na forma das autorizações vigentes a época das respectivas alterações, sem necessariamente se constituírem em créditos extraordinários.

Art. 4º. Os créditos extraorçamentários terão vigência no exercício, independente da duração do estado de calamidade, motivo pelo qual deixa-se de proceder alterações no PPA e LDO, cuja flexibilização desta última, dar-se automaticamente, na forma que, na duração e nos critérios estabelecidos em lei.

Art. 5º. Este decreto entrará em vigor na data de sua publicação.

GABINETE DO PREFEITO MUNICIPAL DE CORDEIROS, em 22 de julho de 2020.

DELCI ALVES LUZ
Prefeito Municipal



Prefeitura Municipal de Cordeiros




PREFEITURA MUNICIPAL DE CORDEIROS
Praça Cel. José Moreira Cordeiro, 104 – Centro.
CNPJ: 13.694.468/0001-75 Fone/Fax: (77) 3447-2114
E-mail: prefeitura_cordeiros@yahoo.com.br
CEP: 46.280-000 – Cordeiros – Bahia



ANEXO I DECRETO FINANCEIRO



Prefeitura Municipal de Cordeiros

 MUNICÍPIO DE CORDEIROS CONSOLIDADO BAHIA 13.694.468/0001-75 DECRETO Nº 0000087/2020 Data 22/07/2020				
SUPLEMENTAÇÕES				
Ficha	Código	Descrição	Fonte	Valor
2124040	030902.1012200262.124 31900400000	ENFRENTAMENTO DA EMERGÊNCIA COVID19 Contratação por Tempo Determinado	090900	1.000,00
2124110	030902.1012200262.124 31901100000	ENFRENTAMENTO DA EMERGÊNCIA COVID19 Vencimentos e Vantagens Fixas - Pessoal Civil	090900	20.000,00
2124300	030902.1012200262.124 33903000000	ENFRENTAMENTO DA EMERGÊNCIA COVID19 Material de Consumo	090900	2.000,00
2124360	030902.1012200262.124 33903600000	ENFRENTAMENTO DA EMERGÊNCIA COVID19 Outros Serviços de Terceiros - Pessoa Física	090900	1.000,00
2124390	030902.1012200262.124 33903900000	ENFRENTAMENTO DA EMERGÊNCIA COVID19 Outros Serviços de Terceiros - Pessoa Jurídica	090900	1.000,00
2124520	030902.1012200262.124 44905200000	ENFRENTAMENTO DA EMERGÊNCIA COVID19 Equipamentos e Material Permanente	090900	40.000,00
2125110	031002.0824400202.125 31901100000	ENFRENTAMENTO DA EMERGÊNCIA COVID19 - FMAS Vencimentos e Vantagens Fixas - Pessoal Civil	090900	7.000,00
2125300	031002.0824400202.125 33903000000	ENFRENTAMENTO DA EMERGÊNCIA COVID19 - FMAS Material de Consumo	090900	3.000,00
2125320	031002.0824400202.125 33903200000	ENFRENTAMENTO DA EMERGÊNCIA COVID19 - FMAS Material, Bem ou Serviço para Distribuição Gratuita	090900	40.000,00
2125360	031002.0824400202.125 33903600000	ENFRENTAMENTO DA EMERGÊNCIA COVID19 - FMAS Outros Serviços de Terceiros - Pessoa Física	090900	1.000,00
2125390	031002.0824400202.125 33903900000	ENFRENTAMENTO DA EMERGÊNCIA COVID19 - FMAS Outros Serviços de Terceiros - Pessoa Jurídica	090900	7.500,00
2125520	031002.0824400202.125 44905200000	ENFRENTAMENTO DA EMERGÊNCIA COVID19 - FMAS Equipamentos e Material Permanente	090900	6.500,00
TOTAL:				130.000,00
Suplementação: R\$ 130.000,00 (cento e trinta mil reais)				

Prefeitura Municipal de Cordeiros




MUNICÍPIO DE CORDEIROS
CONSOLIDADO
BAHIA
13.694.468/0001-75
DECRETO Nº 0000087/2020
Data 22/07/2020

Delci Alves Luz
Prefeito

Prefeitura Municipal de Cordeiros

Decreto



MUNICÍPIO DE CORDEIROS
CONSOLIDADO
BAHIA
13.694.468/0001-75
Decreto Nº 0000072/2020
JUNHO / 2020

DECRETO Nº 0000072/2020, 01 de junho de 2020

Abre Crédito Suplementar no valor total de: R\$ 788.000,00 (setecentos e oitenta e oito mil reais), para os fins que se especifica e da outras providências.

O PREFEITO MUNICIPAL, no uso de suas atribuições legais, constitucionais e de acordo com o que lhe confere a lei Municipal em vigor,

Decreta:

Artigo 1o. - Fica aberto crédito suplementar as seguintes Dotações Orçamentárias:

Dotações Suplementadas

0304 - SECRETARIA DE AGRICULTURA E MEIO AMBIENTE		
2.120 - MANUTENÇÃO DO DEPARTAMENTO DE MEIO AMBIENTE		
33903000000 - Material de Consumo	Fonte: 010000	1.000,00
33903900000 - Outros Serviços de Terceiros - Pessoa Jurídica	Fonte: 010000	1.500,00
Total do Projeto/Atividade		2.500,00
Total da Unidade		2.500,00
0306 - SECRETARIA MUNICIPAL DE EDUCAÇÃO		
2.022 - MANUTENÇÃO DOS SERVIÇOS TÉCNICOS E ADMINISTRATIVOS DA EDUCAÇÃO		
33903000000 - Material de Consumo	Fonte: 720400	7.053,00
Total do Projeto/Atividade		7.053,00
Total da Unidade		7.053,00
0309 - SECRETARIA MUNICIPAL DE SAÚDE		
2.046 - MANUTENÇÃO DA SECRETARIA DE SAÚDE		
33904700000 - Obrigações Tributárias e Contributivas	Fonte: 610200	21.000,00
44905100000 - Obras e Instalações	Fonte: 094400	27.000,00
Total do Projeto/Atividade		48.000,00
2.024 - GESTÃO DAS AÇÕES DO PROGRAMA SAÚDE DA FAMÍLIA - PSF		
31901100000 - Vencimentos e Vantagens Fixas - Pessoal Civil	Fonte: 091400	46.100,00
33903000000 - Material de Consumo	Fonte: 091400	11.229,66
33903900000 - Outros Serviços de Terceiros - Pessoa Jurídica	Fonte: 091400	23.950,00
Total do Projeto/Atividade		81.279,66
2.053 - GESTÃO DAS AÇÕES DE VIGILÂNCIA EM SAÚDE		
31901100000 - Vencimentos e Vantagens Fixas - Pessoal Civil	Fonte: 091400	10.000,00
Total do Projeto/Atividade		10.000,00
2.096 - PROGRAMA SAÚDE BUCAL		
33903900000 - Outros Serviços de Terceiros - Pessoa Jurídica	Fonte: 091400	6.810,00
Total do Projeto/Atividade		6.810,00
2.124 - ENFRENTAMENTO DA EMERGÊNCIA COVID19		
31901100000 - Vencimentos e Vantagens Fixas - Pessoal Civil	Fonte: 091400	34.708,09
33903000000 - Material de Consumo	Fonte: 091400	38.526,16
Total do Projeto/Atividade		73.234,25
Total da Unidade		219.323,91
0310 - SECRETARIA MUNICIPAL DE ASSISTÊNCIA SOCIAL		
2.012 - BLOCO DE GESTÃO DO SUAS - IGD SUAS		
33903300000 - Passagens e Despesas com Locomoção	Fonte: 092900	4.000,00
Total do Projeto/Atividade		4.000,00
Total da Unidade		4.000,00
0312 - SECRETARIA MUNICIPAL DE ADMINISTRAÇÃO		
1.004 - CONSTRUÇÃO E MANUTENÇÃO DE PRAÇAS E VIAS PÚBLICAS		
44905100000 - Obras e Instalações	Fonte: 992400	95.310,68
Total do Projeto/Atividade		95.310,68
2.011 - MANUTENÇÃO DA SECRETARIA DE ADMINISTRAÇÃO		
31901100000 - Vencimentos e Vantagens Fixas - Pessoal Civil	Fonte: 010000	198.045,00
33903000000 - Material de Consumo	Fonte: 010000	54.506,37
33903600000 - Outros Serviços de Terceiros - Pessoa Física	Fonte: 010000	51.755,00
33909300000 - Indenizações e Restituições	Fonte: 010000	2.000,00
44905100000 - Obras e Instalações	Fonte: 094400	33.900,00
Total do Projeto/Atividade		340.206,37
Total da Unidade		435.517,05
0313 - SECRETARIA MUNICIPAL DE FINANÇAS E PLANEJAMENTO		
2.114 - MANUTENÇÃO DA SECRETARIA DE FINANÇAS E PLANEJAMENTO		
33903500000 - Serviços de Consultoria	Fonte: 010000	5.500,00
Total do Projeto/Atividade		5.500,00
Total da Unidade		5.500,00
0314 - SECRETARIA MUNICIPAL DE CULTURA, ESPORTE E LAZER		
1.032 - CONST. E MANUT. DE PRAÇAS ESPORTIVA, QUADRAS POLIESPORTIVAS, CAMPOS, GINÁRIO E ESTÁDIO		

Prefeitura Municipal de Cordeiros



MUNICÍPIO DE CORDEIROS
CONSOLIDADO
BAHIA
13.694.468/0001-75
Decreto N° 0000072/2020
JUNHO / 2020

0314 - SECRETARIA MUNICIPAL DE CULTURA, ESPORTE E LAZER

1.032 - CONST. E MANUT. DE PRAÇAS ESPORTIVA, QUADRAS POLIESPORTIVAS, CAMPOS, GINÁRIO E ESTÁDIO

44905100000 - Obras e Instalações

Fonte: 892400 114.106,04

Total do Projeto/Atividade

114.106,04

Total da Unidade

114.106,04

Total

788.000,00

Artigo 2o. - As despesas decorrentes da abertura do presente crédito suplementar, serão cobertas com recursos de que trata o artigo 43 parágrafo 1o. da Lei Federal No. 4.320/64,

Dotações Anuladas

0306 - SECRETARIA MUNICIPAL DE EDUCAÇÃO

2.022 - MANUTENÇÃO DOS SERVIÇOS TÉCNICOS E ADMINISTRATIVOS DA EDUCAÇÃO

33903100000 - Premiações Culturais, Artísticas, Científicas, Desportivas e Outras

Fonte: 710100 3.053,00

Total do Projeto/Atividade

3.053,00

2.026 - MANUTENÇÃO DA ALIMENTAÇÃO ESCOLAR

33903000000 - Material de Consumo

Fonte: 010000 4.000,00

Total do Projeto/Atividade

4.000,00

Total da Unidade

7.053,00

0309 - SECRETARIA MUNICIPAL DE SAÚDE

2.046 - MANUTENÇÃO DA SECRETARIA DE SAÚDE

31900400000 - Contratação por Tempo Determinado

Fonte: 610200 11.000,00

31901600000 - Outras Despesas Variáveis - Pessoal Civil

Fonte: 610200 21.000,00

31909100000 - Sentenças Judiciais

Fonte: 610200 8.000,00

33909100000 - Sentenças Judiciais

Fonte: 610200 2.000,00

Total do Projeto/Atividade

42.000,00

2.024 - GESTÃO DAS AÇÕES DO PROGRAMA SAÚDE DA FAMÍLIA - PSF

31901600000 - Outras Despesas Variáveis - Pessoal Civil

Fonte: 091400 2.000,00

Total do Projeto/Atividade

2.000,00

2.050 - GESTÃO DAS AÇÕES DE ATENÇÃO BÁSICA DA SAÚDE

31901100000 - Vencimentos e Vantagens Fixas - Pessoal Civil

Fonte: 091400 20.000,00

31901600000 - Outras Despesas Variáveis - Pessoal Civil

Fonte: 091400 30.000,00

31909200000 - Despesas de Exercícios Anteriores

Fonte: 091400 1.000,00

33909200000 - Despesas de Exercícios Anteriores

Fonte: 091400 15.148,09

Total do Projeto/Atividade

66.148,09

2.023 - GESTÃO DAS AÇÕES DE ASSIT. HOSP. E AMBUL. MED. COMPLEXIDADE

31901100000 - Vencimentos e Vantagens Fixas - Pessoal Civil

Fonte: 091400 54.800,00

31901100000 - Vencimentos e Vantagens Fixas - Pessoal Civil

Fonte: 892300 34.375,82

31909200000 - Despesas de Exercícios Anteriores

Fonte: 091400 1.000,00

33909200000 - Despesas de Exercícios Anteriores

Fonte: 091400 19.000,00

Total do Projeto/Atividade

109.175,82

Total da Unidade

219.323,91

0310 - SECRETARIA MUNICIPAL DE ASSISTÊNCIA SOCIAL

2.029 - MANUTENÇÃO DO CONSELHO CMDCA

31901600000 - Outras Despesas Variáveis - Pessoal Civil

Fonte: 010000 1.000,00

Total do Projeto/Atividade

1.000,00

2.016 - BLOCO DE GESTÃO DO BOLSA FAMÍLIA - IGD PBF

31901100000 - Vencimentos e Vantagens Fixas - Pessoal Civil

Fonte: 092900 3.000,00

Total do Projeto/Atividade

3.000,00

Total da Unidade

4.000,00

0312 - SECRETARIA MUNICIPAL DE ADMINISTRAÇÃO

2.112 - MANUTENÇÃO DO DEPARTAMENTO DA GUARDA MUNICIPAL

33903000000 - Material de Consumo

Fonte: 010000 21.000,00

Total do Projeto/Atividade

21.000,00

2.122 - MANUTENÇÃO DO DEPARTAMENTO DE OBRAS E INFRAESTRUTURA

31901100000 - Vencimentos e Vantagens Fixas - Pessoal Civil

Fonte: 010000 345.423,09

33903600000 - Outros Serviços de Terceiros - Pessoa Física

Fonte: 010000 100.000,00

Total do Projeto/Atividade

445.423,09

2.123 - MANUTENÇÃO DO DEPARTAMENTO DE SERVIÇOS URBANOS

31901300000 - Obrigações Patronais

Fonte: 010000 20.000,00

33903000000 - Material de Consumo

Fonte: 010000 10.000,00

Total do Projeto/Atividade

30.000,00

2.121 - MANUTENÇÃO DO DEPARTAMENTO DE TRANSPORTES

33903000000 - Material de Consumo

Fonte: 010000 40.000,00

Total do Projeto/Atividade

40.000,00

Total da Unidade

536.423,09

0313 - SECRETARIA MUNICIPAL DE FINANÇAS E PLANEJAMENTO

Prefeitura Municipal de Cordeiros



MUNICÍPIO DE CORDEIROS
CONSOLIDADO
BAHIA
13.694.468/0001-75
Decreto Nº 0000072/2020
JUNHO / 2020

0313 - SECRETARIA MUNICIPAL DE FINANÇAS E PLANEJAMENTO

2.114 - MANUTENÇÃO DA SECRETARIA DE FINANÇAS E PLANEJAMENTO

31901100000 - Vencimentos e Vantagens Fixas - Pessoal Civil

Fonte: 010000 21.200,00

Total do Projeto/Atividade

21.200,00

Total da Unidade

21.200,00

Total


788.000,00

Artigo 3º. - Fica a contabilidade municipal encarregada de proceder aos registros necessários decorrentes deste Decreto. Artigo 4º. - Este Decreto entra em vigor na presente data de sua elaboração, revogadas as disposições em contrário.

 Delci Alves Luz
 Prefeito

Prefeitura Municipal de Cordeiros

Decreto

	<p>MUNICÍPIO DE CORDEIROS CONSOLIDADO BAHIA 13.694.468/0001-75 Decreto Nº 0000071/2020 JUNHO / 2020</p>
---	--

DECRETO Nº 0000071/2020, 01 de junho de 2020

Abre Crédito Suplementar no valor total de: R\$ 30.000,00 (trinta mil reais), para os fins que se especifica e da outras providências.

O PREFEITO MUNICIPAL, no uso de suas atribuições legais, constitucionais e de acordo com o que lhe confere a lei Municipal em vigor,

Decreta:

Artigo 1o. - Fica aberto crédito suplementar as seguintes Dotações Orçamentárias:

Dotações Suplementadas

0306 - SECRETARIA MUNICIPAL DE EDUCAÇÃO			
2.022 - MANUTENÇÃO DOS SERVIÇOS TÉCNICOS E ADMINISTRATIVOS DA EDUCAÇÃO			
33903000000 - Material de Consumo		Fonte: 729500	21.000,00
33903900000 - Outros Serviços de Terceiros - Pessoa Jurídica		Fonte: 729500	9.000,00
Total do Projeto/Atividade			30.000,00
Total da Unidade			30.000,00
Total			30.000,00

Artigo 2o. - As despesas decorrentes da abertura do presente crédito suplementar, serão cobertas com recursos de que trata o artigo 43 parágrafo 1o. da Lei Federal No. 4.320/64,

I - Superávit R\$ 30.000,00 (trinta mil reais)

Artigo 3º. - Fica a contabilidade municipal encarregada de proceder aos registros necessários decorrentes deste Decreto. Artigo 4º. - Este Decreto entra em vigor na presente data de sua elaboração, revogadas as disposições em contrário.

 Delci Alves Luz
 Prefeito

Prefeitura Municipal de Cordeiros

PREFEITURA MUNICIPAL DE CORDEIROS EXECUTIVO MUNICIPAL EXERCÍCIO 2020 Demonstrativo de abertura de créditos adicionais por superávit financeiro, indicando a fonte de recurso									
Apuração do Superávit/Deficit Financeiro - Conforme Fontes destinação de Recursos									
Código Fonte	Descrição da Fonte	Saldo Financeiro Exercício Anterior	Restos a Pagar	Retenções/De pósitos	Superávit/Deficit Verificado	UTILIZADO	SALDO A SER UTILIZADO		
0100	010000 - Recursos Ordinários	502.167,28	10.000,00	2.095.971,31	-1.603.804,03	-	-	-	-
6102	610200 - Receitas de Impostos e Transferências de Impostos - Saúde - 15%	0,92	0,92		0,92	-	0,92	-	0,92
7101	710100 - Receitas de Impostos e Transferências de Impostos - Educação - 25%	104.584,35	86.109,95		18.474,40	-	-	-	18.474,40
000102	TOTAL FONTES DE RECURSOS LIVRES	606.752,55	96.109,95	2.095,971,31	-1.585.328,71				
7218	721800 - Transferências FUNDEB (Aplicação na remuneração dos profissionais na Educação Básica - 60%)	42.363,88	-		42.363,88	-	-	-	42.363,88
7219	721900 - Transferências FUNDEB - 40%	-	-	5.091,49	-5.091,49	-	-	-	-
721819	TOTAL FONTES DO FUNDEB	42.363,88	-	5.091,49	37.272,39	-	-	-	37.272,39
7204	CONT. AO PROG. ENSINO FUNDAMENTAL - SALÁRIO EDUCAÇÃO	75.952,60	8.260,00		67.692,60	-	-	-	67.692,60
0010	FCBA - FUNDO DE CULTURA DO ESTADO DA BAHIA	3.857,78			3.857,78	-	-	-	3.857,78
0914	TRANSFERÊNCIAS DE RECURSOS DO SISTEMA ÚNICO DE SAÚDE - SUS	364.932,87	728,00		364.204,87	-	-	-	364.204,87
0915	TRANSFERÊNCIAS DE RECURSOS DO FNDE	50.020,64			50.020,64	-	-	-	50.020,64
0916	CONTRIBUIÇÃO DE INTERVENÇÃO DO DOMÍNIO ECONÔMICO - CIDE	0,78			0,78	-	-	-	0,78
0928	FUNDO ESTADUAL DE ASSISTÊNCIA SOCIAL - FEAS				0,00	-	-	-	-
0929	TRANSFERÊNCIAS DE RECURSOS DO FUNDO NACIONAL DE ASSISTÊNCIA SOCIAL - FNAS	167.599,66			167.599,66	-	-	-	167.599,66
0930	TRANSFERÊNCIAS DO FUNDO DE INVESTIMENTO ECONÔMICO SOCIAL - FIES	535,85			535,85	-	-	-	535,85
0942	ROYALTIES/FUNDO ESPECIAL DO PETRÓLEO/COMP. FINANCEIRA EXPL. DE RECURSOS	7.971,09	4.734,71		3.236,38	-	-	-	3.236,38
0990	OPERAÇÕES DE CRÉDITO INTERNAS				0,00	-	-	-	-
0992	ALIENAÇÕES DE BENS	22.064,79			22.064,79	-	-	-	22.064,79
7295	729500 - FUNDEF PRECATORIOS	4.803.721,60	33.992,88		4.769.728,72	30.000,00	-	-	4.799.728,72
0203	0203 - CONTRIBUIÇÃO PARA O RPPS				0,00	-	-	-	-
9922	TRANSFERÊNCIAS DE CONVÊNIOS - EDUCAÇÃO - UNIÃO				0,00	-	-	-	-
8922	TRANSFERÊNCIAS DE CONVÊNIOS - EDUCAÇÃO - ESTADO				0,00	-	-	-	-
998922	TOTAL FONTES CONVÊNIOS EDUCAÇÃO	-	-	-	0,00	-	-	-	-
9923	TRANSFERÊNCIAS DE CONVÊNIOS - SAÚDE - UNIÃO				0,00	-	-	-	-
8923	TRANSFERÊNCIAS DE CONVÊNIOS - SAÚDE - ESTADO				0,00	-	-	-	-
998923	TOTAL FONTES CONVÊNIOS SAÚDE	-	-	-	0,00	-	-	-	-
9924	TRANSFERÊNCIAS DE CONVÊNIOS - OUTROS - UNIÃO	1.132.162,44			1.132.162,44	-	-	-	1.132.162,44
8924	TRANSFERÊNCIAS DE CONVÊNIOS - OUTROS - ESTADO				0,00	-	-	-	-
998924	TOTAL FONTES CONVÊNIOS OUTROS	1.132.162,44	-	-	1.132.162,44	-	-	-	1.132.162,44
0944	REC. ONEROSOS EXCEDENTES DO PETRÓLEO - CESSÃO ONEROSA	478.721,18	143.825,54	2.101.062,80	478.721,18	-	-	-	478.721,18
	TOTAL GERAL	8.888.820,15	143.825,54	2.101.062,80	6.643.931,81	-	-	-	6.643.931,81

Prefeitura Municipal de Cordeiros

Relatório Resumido da Execução

MUNICÍPIO DE CORDEIROS - BA									
RELATÓRIO RESUMIDO DA EXECUÇÃO ORÇAMENTÁRIA									
BALANÇO ORÇAMENTÁRIO									
ORÇAMENTO FISCAL E DE SEGURIDADE SOCIAL									
3º BIMESTRE DE 2020 - MAIO A JUNHO DE 2020									
RREO - Anexo I (LRF, Art. 52, inciso I, alíneas "a" e "b" do inciso II e §1º)									
									Em Reais
Recitas	Previsão Inicial	Previsão Atualizada (a)	Receitas Realizadas		Até o Período (c)	% (e/a)	Saldo (a-c)		
			No Período (b)	% (b/a)					
RECEITAS(EXCETO INTRA-ORÇAMENTÁRIAS) (I)	29.940.000,00	29.940.000,00	3.490.449,59	11,66	11.758.473,88	39,27	18.181.526,12		
RECEITAS CORRENTES	29.751.000,00	29.751.000,00	3.490.449,59	11,73	11.726.571,73	39,42	18.024.428,27		
IMPOSTOS, TAXAS E CONTRIBUIÇÕES DE MELHORIA	844.000,00	844.000,00	75.511,03	8,95	169.666,73	20,10	674.333,27		
Impostos	836.000,00	836.000,00	72.965,01	8,73	139.103,76	16,64	696.896,24		
Taxas	6.000,00	6.000,00	2.546,02	42,43	30.562,97	509,38	(24.562,97)		
Contribuição De Melhoria	2.000,00	2.000,00					2.000,00		
CONTRIBUIÇÕES									
Contribuições Sociais									
Contribuições Econômicas									
Contribuições Para Entidades Privadas De Serviço Social E De Fom									
Contribuição Para O Custeio Do Serviço De Iluminação Pública									
RECEITA PATRIMONIAL	579.000,00	579.000,00	20.972,85	3,62	92.306,97	15,94	486.693,03		
Exploração Do Patrimônio Imobiliário Do Estado	1.000,00	1.000,00					1.000,00		
Valores Mobiliários	576.000,00	576.000,00	20.972,85	3,64	92.306,97	16,03	483.693,03		
Delegação De Serviços Públicos Mediante Concessão, Permissão, A	1.000,00	1.000,00					1.000,00		
Exploração De Recursos Naturais									
Exploração Do Patrimônio Intangível									
Cessão De Direitos									
Demais Receitas Patrimoniais	1.000,00	1.000,00					1.000,00		
RECEITA AGROPECUÁRIA									
RECEITA INDUSTRIAL									
RECEITA DE SERVIÇOS	11.000,00	11.000,00					11.000,00		
Serviços Administrativos E Comerciais Gerais	10.000,00	10.000,00					10.000,00		
Serviços E Atividades Referentes À Navegação E Ao Transporte									
Serviços E Atividades Referentes À Saúde									
Serviços E Atividades Financeiras									
Outros Serviços	1.000,00	1.000,00					1.000,00		
TRANSFERÊNCIAS CORRENTES	28.309.000,00	28.309.000,00	3.377.965,71	11,93	11.448.598,03	40,44	16.860.401,97		
Transferências Da União E De Suas Entidades	16.924.000,00	16.924.000,00	2.529.721,47	14,95	8.596.662,09	50,80	8.327.337,91		
Transferências Dos Estados E Do Distrito Federal E De Suas Entida	3.817.000,00	3.817.000,00	322.518,40	8,45	1.057.766,40	27,71	2.759.233,60		
Transferências Dos Municípios E De Suas Entidades									
Transferências De Instituições Privadas									
Transferências De Outras Instituições Públicas									
Transferências Do Exterior	7.568.000,00	7.568.000,00	525.725,84	6,95	1.794.169,54	23,71	5.773.830,46		
Transferências De Pessoas Físicas									
Transferências Provenientes De Depósitos Não Identificados									
OUTRAS RECEITAS CORRENTES	8.000,00	8.000,00	16.000,00	200,00	16.000,00	200,00	(8.000,00)		
Multas Administrativas, Contratuais E Judiciais	1.000,00	1.000,00					1.000,00		
Indenizações, Restituições E Ressarcimentos	3.000,00	3.000,00	16.000,00	533,33	16.000,00	533,33	(13.000,00)		
Demais Receitas Correntes	4.000,00	4.000,00					4.000,00		
RECEITAS DE CAPITAL	189.000,00	189.000,00					189.000,00		
OPERÇÕES DE CRÉDITO	16.000,00	16.000,00					16.000,00		
Operações De Crédito - Mercado Interno	16.000,00	16.000,00					16.000,00		
Operações De Crédito - Mercado Externo									
ALIENAÇÃO DE BENS	81.000,00	81.000,00					81.000,00		
Alienação De Bens Móveis	73.000,00	73.000,00					73.000,00		
Alienação De Bens Imóveis	8.000,00	8.000,00					8.000,00		
Alienação De Bens Intangíveis									
AMORTIZAÇÃO DE EMPRÉSTIMOS	10.000,00	10.000,00					10.000,00		
TRANSFERÊNCIAS DE CAPITAL	81.000,00	81.000,00					81.000,00		
Transferências Da União E De Suas Entidades	75.000,00	75.000,00					75.000,00		
Transferências Dos Estados E Do Distrito Federal E De Suas Entida	6.000,00	6.000,00					6.000,00		
Transferências Dos Municípios E De Suas Entidades									
Transferências De Instituições Privadas									
Transferências De Outras Instituições Públicas									
Transferências Do Exterior									
Transferências De Pessoas Físicas									
Transferências Provenientes De Depósitos Não Identificados									
OUTRAS RECEITAS DE CAPITAL	1.000,00	1.000,00					1.000,00		
Integralização De Capital Social	1.000,00	1.000,00					1.000,00		
Resultado Do Banco Central									
Remuneração Das Disponibilidades Do Tesouro									
Resgate De Títulos Do Tesouro									
Demais Receitas De Capital									
RECEITAS(INTRA-ORÇAMENTÁRIAS) (II)									
SUBTOTAL DAS RECEITAS (III) = (I + II)	29.940.000,00	29.940.000,00	3.490.449,59	11,66	11.758.473,88	39,27	18.181.526,12		
OPERÇÕES DE CRÉDITO / REFINANCIAMENTO (IV)									
Operações de Crédito Internas									
Mobiliária									
Contratual									
Operações de Crédito Externas									
Mobiliária									
Contratual									
TOTAL DAS RECEITAS (V) = (III + IV)	29.940.000,00	29.940.000,00	3.490.449,59	11,66	11.758.473,88	39,27	18.181.526,12		
DÉFICIT (VI)	—	—	—	—	313.259,13	—	—		
TOTAL COM DÉFICIT (VII) = (V + VI)	29.940.000,00	29.940.000,00	3.490.449,59	11,66	12.071.733,01	40,32	18.181.526,12		
SALDOS DE EXERCÍCIOS ANTERIORES	—	30.000,00	—	—	18.293,76	60,98	—		
Recursos Arrecadados em Exercícios Anteriores - RPPS	—	—	—	—	—	—	—		
Superávit Financeiro Utilizado para Créditos Adicionais	—	30.000,00	—	—	18.293,76	60,98	—		
DESPESAS	Dotação Inicial (d)	Dotação Atualizada (e)	Despesas Empenhadas		Saldo (g) = (e - f)	Despesas Liquidadas		Saldo (i) = (e - h)	Despesas Pagas Até o Período (j)
			No Período	Até Período (f)		No Período	Até Período (h)		
DESPESAS(EXCETO INTRA-ORÇAMENTÁRIAS)(VIII)	29.940.000,00	29.970.000,00	4.854.852,25	12.782.118,40	17.187.881,60	5.104.445,05	12.071.733,01	17.898.266,99	11.720.576,23
DESPESAS CORRENTES	25.786.000,00	25.410.140,83	4.166.467,80	11.535.500,30	13.874.640,53	4.391.143,06	10.872.782,15	14.537.358,68	10.550.406,42
PESSOAL E ENCARGOS SOCIAIS	15.435.000,00	14.610.777,99	2.922.574,21	6.683.178,58	7.927.599,41	3.052.436,67	6.337.699,58	8.273.078,41	6.324.351,25
JUROS E ENCARGOS DA DÍVIDA	7.000,00	7.000,00			7.000,00			7.000,00	
OUTRAS DESPESAS CORRENTES	10.344.000,00	10.792.362,84	1.243.893,59	4.852.321,72	5.940.041,12	1.338.706,39	4.535.082,57	6.257.280,27	4.226.055,17
DESPESAS DE CAPITAL	4.153.000,00	4.558.859,17	688.384,45	1.246.618,10	3.312.241,07	713.301,99	1.198.950,86	3.359.908,31	1.170.169,81
INVESTIMENTOS	3.886.000,00	4.263.148,88	669.244,26	968.480,17	3.294.668,71	694.161,80	920.812,93	3.342.335,95	892.031,88
INVERSÕES FINANCEIRAS									
AMORTIZAÇÃO DA DÍVIDA	267.000,00	295.710,29	19.140,19	278.137,93	17.572,36	19.140,19	278.137,93	17.572,36	278.137,93
RESERVA DE CONTINGÊNCIA	1.000,00	1.000,00			1.000,00			1.000,00	
DESPESAS(INTRA-ORÇAMENTÁRIAS)(IX)									
SUBTOTAL DAS DESPESAS (X) = (VIII + IX)	29.940.000,00	29.970.000,00	4.854.852,25	12.782.118,40	17.187.881,60	5.104.445,05	12.071.733,01	17.898.266,99	11.720.576,23
AMORTIZAÇÃO DA DÍVIDA / REFINANCIAMENTO (XI)									
Amortização da Dívida Interna									
Dívida Mobiliária									
Outras Dívidas									
Amortização da Dívida Externa									

Prefeitura Municipal de Cordeiros

MUNICÍPIO DE CORDEIROS - BA
RELATÓRIO RESUMIDO DA EXECUÇÃO ORÇAMENTÁRIA
BALANÇO ORÇAMENTÁRIO
ORÇAMENTO FISCAL E DE SEGURIDADE SOCIAL
3º BIMESTRE DE 2020 - MAIO A JUNHO DE 2020
 RREO - Anexo 1 (LRF, Art. 52, inciso I, alíneas "a" e "b" do inciso II e §1º)

Em Reais

Divida Mobiliária									
Outras Dívidas									
TOTAL DAS DESPESAS (XII) = (X + XI)	29.940.000,00	29.970.000,00	4.854.852,25	12.782.118,40	17.187.881,60	5.104.445,05	12.071.733,01	17.898.266,99	11.720.576,23
SUPERAVIT (XIII)	---	---	---	---	---	---	---	---	37.897,65
TOTAL COM SUPERAVIT (XIV) = (XII + XIII)	29.940.000,00	29.970.000,00	4.854.852,25	12.782.118,40	---	5.104.445,05	12.071.733,01	---	11.758.473,88
RESERVA DO RPPS									

Receitas Intra	Previsão Inicial	Previsão Atualizada (a)	Receitas Realizadas			% (e/a)	Saldo (a-c)
			No Período (b)	%(b/a)	Até o Período (c)		
RECEITAS(INTRA-ORÇAMENTÁRIAS) (II)							
TOTAL DAS RECEITAS INTRAS							

Despesas Intra	Dotação Inicial (d)	Dotação Atualizada (e)	Despesas Empenhadas		Saldo (g) = (e - f)	Despesas Liquidadas		Saldo (i) = (e - h)	Despesas Pagas Até o Período (j)
			No Período	Até Período (f)		No Período	Até Período (h)		
DESPESAS(INTRA-ORÇAMENTÁRIAS)(IX)									
Despesas Correntes									
Pessoal e Encargos Sociais									
Juros e Encargos da Dívida									
Outras Despesas Correntes									
Despesas de Capital									
Investimentos									
Inversões Financeiras									
Amortização da Dívida									
RESERVA DE CONTINGÊNCIA									
TOTAL DAS DESPESAS INTRAS									

FONTE: Sistema de Administração de Finanças Públicas, Unidade Responsável: Controladoria Geral Do Município, Emissão: 21/07/2020 , às 14:40:21

Delci Alves Luz
 Prefeito
 CPF: 894.360.085-20

Cloves Vinicio Amaral Santos
 Contador
 CRC-BA 035136/O-0

Cassio Leres Salomão Ferreira
 Secretário de Finanças
 CPF:004.404.973-74

Prefeitura Municipal de Cordeiros

MUNICÍPIO DE CORDEIROS - BA RELATÓRIO RESUMIDO DA EXECUÇÃO ORÇAMENTÁRIA DEMONSTRATIVO DA EXECUÇÃO DAS DESPESAS POR FUNÇÃO/SUBFUNÇÃO ORÇAMENTO FISCAL E DE SEGURIDADE SOCIAL 3º BIMESTRE DE 2020 - MAIO A JUNHO DE 2020 RREO - Anexo 2 (LRF, Art. 52, inciso II, alínea "c")										
FUNÇÃO/SUBFUNÇÃO	Dotação Inicial	Dotação Atualizada (a)	Despesas Empenhadas			Saldo (c) = (a - b)	Despesas Liquidadas			Saldo (e) = (a - d)
			No Período	Até Período (b)	% (b/ total b)		No Período	Até Período (d)	% (d/ total d)	
DESPESAS(EXCETO INTRA-ORÇAMENTÁRIAS) (I)	29.940.000,00	29.970.000,00	4.854.852,25	12.782.118,40	100,00	17.187.881,60	5.104.445,05	12.071.733,01	100,00	17.898.266,99
Legislativa	1.070.000,00	1.070.000,00	3.101,24	774.726,36	6,06	295.273,64	139.293,70	416.040,04	3,45	653.959,96
Administração Geral	1.070.000,00	1.070.000,00	3.101,24	774.726,36	6,06	295.273,64	139.293,70	416.040,04	3,45	653.959,96
Essencial à Justiça	14.000,00	13.000,00				13.000,00				13.000,00
Representação Judicial e Extrajudicial	14.000,00	13.000,00				13.000,00				13.000,00
Administração	2.965.000,00	3.597.304,38	1.107.951,31	2.956.979,81	23,13	640.324,57	1.176.744,25	2.819.676,53	23,36	777.627,85
Administração Geral	2.708.000,00	3.368.838,18	1.096.951,31	2.763.473,81	21,62	605.364,37	1.138.744,25	2.707.170,53	22,43	661.667,65
Administração Financeira	232.000,00	214.556,00	11.000,00	193.506,00	1,51	21.050,00	38.000,00	112.506,00	0,93	102.050,00
Controle Interno	8.000,00	6.910,20				6.910,20				6.910,20
Formação do Recurso Humanos	17.000,00	7.000,00				7.000,00				7.000,00
Segurança Pública	84.000,00	53.000,00				53.000,00				53.000,00
Policiamento	84.000,00	53.000,00				53.000,00				53.000,00
Assistência Social	1.299.000,00	1.299.000,00	136.779,41	366.988,28	2,87	932.011,72	132.442,19	354.792,84	2,94	944.207,16
Administração Geral	547.000,00	547.000,00	65.015,15	146.311,45	1,14	400.688,55	65.570,48	146.143,91	1,21	400.856,09
Assistência à Criança e ao Adolescente	144.000,00	143.000,00				143.000,00				143.000,00
Assistência Comunitária	601.000,00	602.000,00	71.764,26	220.676,83	1,73	381.323,17	66.871,71	208.648,93	1,73	393.351,07
Habitação Urbana	7.000,00	7.000,00				7.000,00				7.000,00
Saúde	8.008.000,00	8.008.000,00	1.361.694,94	3.214.606,30	25,15	4.793.393,70	1.374.954,59	3.065.999,04	25,40	4.942.000,96
Administração Geral	3.233.000,00	3.232.234,25	580.676,21	1.346.410,82	10,53	1.885.823,43	564.862,74	1.272.518,75	10,54	1.959.715,50
Normatização e Fiscalização	8.000,00					8.000,00				8.000,00
Atenção Básica	3.767.000,00	3.848.991,57	739.761,24	1.757.914,17	13,75	2.091.077,40	769.823,23	1.688.526,85	13,99	2.160.464,72
Assistência Hospitalar e Ambulatorial	662.000,00	552.824,18	1.571,00	13.028,74	0,10	539.795,44	3.532,00	10.650,74	0,09	542.173,44
Suporte Profilático e Terapêutico	153.000,00	152.000,00				144.504,71		7.495,29		144.504,71
Vigilância Epidemiológica	185.000,00	213.950,00	39.686,49	89.757,28	0,70	124.192,72	36.736,62	86.807,41	0,72	127.142,59
Educação	12.821.000,00	12.851.000,00	1.784.154,59	3.982.149,96	31,15	8.868.850,04	1.760.508,92	3.935.000,66	32,60	8.915.999,34
Planejamento e Orçamento	6.000,00	6.000,00				6.000,00				6.000,00
Administração Geral	1.776.000,00	1.694.300,00	130.700,71	410.952,18	3,22	1.283.347,82	135.648,94	403.313,85	3,34	1.290.986,15
Tecnologia da Informação	19.000,00	19.000,00				19.000,00				19.000,00
Formação do Recurso Humanos	14.000,00	14.000,00				14.000,00				14.000,00
Assistência à Criança e ao Adolescente	31.000,00	31.000,00				31.000,00				31.000,00
Ensino Fundamental	10.953.000,00	11.064.700,00	1.653.453,88	3.571.197,78	27,94	7.493.502,22	1.624.859,98	3.531.686,81	29,26	7.533.013,19
Educação Infantil	7.000,00	7.000,00				7.000,00				7.000,00
Educação de Jovens e Adultos	10.000,00	10.000,00				10.000,00				10.000,00
Difusão Cultural	5.000,00	5.000,00				5.000,00				5.000,00
Cultura	43.000,00	40.810,00				40.810,00				40.810,00
Difusão Cultural	43.000,00	40.810,00				40.810,00				40.810,00
Urbanismo	2.334.000,00	1.457.359,59	231.861,83	406.293,71	3,18	1.051.065,88	231.861,83	404.293,71	3,35	1.053.065,88
Administração Geral	1.982.000,00	986.076,91	22.927,81	90.451,19	0,71	895.625,72	22.927,81	90.451,19	0,75	895.625,72
Infra_estrutura Urbana	166.000,00	415.282,68	208.934,02	315.842,52	2,47	99.440,16	208.934,02	313.842,52	2,60	101.440,16
Serviços Urbanos	180.000,00	50.000,00				50.000,00				50.000,00
Conservação de Energia	6.000,00	6.000,00				6.000,00				6.000,00
Habitação	8.000,00	8.000,00				8.000,00				8.000,00
Habitação Urbana	8.000,00	8.000,00				8.000,00				8.000,00
Saneamento	73.000,00	197.139,96	63.625,08	63.625,08	0,50	133.514,88	63.625,08	63.625,08	0,53	133.514,88
Saneamento Básico Rural	3.000,00	65.625,08	(63.625,08)			65.625,08				65.625,08
Saneamento Básico Urbano	23.000,00	20.889,80				20.889,80				20.889,80
Recursos Hídricos	47.000,00	110.625,08	63.625,08	63.625,08	0,50	47.000,00	63.625,08	63.625,08	0,53	47.000,00
Gestão Ambiental	32.000,00	101.125,74	15.763,80	72.859,69	0,57	28.266,05	15.726,95	72.822,84	0,60	28.302,90
Preservação e Conservação Ambiental	24.000,00	93.125,74	15.763,80	72.859,69	0,57	20.266,05	15.726,95	72.822,84	0,60	20.302,90
Recursos Hídricos	8.000,00	8.000,00				8.000,00				8.000,00
Ciência e Tecnologia	3.000,00	3.000,00				3.000,00				3.000,00
Difusão Conhecimento Científico e Tecnológico	3.000,00	3.000,00				3.000,00				3.000,00
Agricultura	199.000,00	198.000,00	29.108,58	63.385,73	0,50	134.614,27	29.108,58	63.385,73	0,53	134.614,27
Recursos Hídricos	6.000,00	6.000,00				6.000,00				6.000,00
Abastecimento	177.000,00	176.000,00	29.108,58	63.385,73	0,50	112.614,27	29.108,58	63.385,73	0,53	112.614,27
Promoção da Produção Agropecuária	16.000,00	16.000,00				16.000,00				16.000,00
Transporte	96.000,00	55.000,00				55.000,00				55.000,00
Transporte Rodoviário	96.000,00	55.000,00				55.000,00				55.000,00
Desporto e Lazer	435.000,00	533.550,04	114.106,04	479.219,33	3,75	54.330,71	114.106,04	479.219,33	3,97	54.330,71
Desporto Comunitário	259.000,00	256.106,04	114.106,04	219.660,67	1,72	36.445,37	114.106,04	219.660,67	1,82	36.445,37
Lazer	176.000,00	277.444,00		259.558,66	2,03	17.885,34	259.558,66	277.444,00	2,15	17.885,34
Encargos especiais	455.000,00	483.710,29	70.330,51	401.284,15	3,14	82.426,14	66.072,92	396.877,21	3,29	86.833,08
Outros Encargos Especiais	455.000,00	483.710,29	70.330,51	401.284,15	3,14	82.426,14	66.072,92	396.877,21	3,29	86.833,08
RESERVA DE CONTINGÊNCIA	1.000,00	1.000,00	---	---	---	1.000,00	---	---	---	1.000,00
DESPESAS(INTRA-ORÇAMENTÁRIAS) (II)										
TOTAL (III) = (I + II)	29.940.000,00	29.970.000,00	4.854.852,25	12.782.118,40	100,00	17.187.881,60	5.104.445,05	12.071.733,01	100,00	17.898.266,99

Prefeitura Municipal de Cordeiros

MUNICÍPIO DE CORDEIROS - BA
RELATÓRIO RESUMIDO DA EXECUÇÃO ORÇAMENTÁRIA
DEMONSTRATIVO DA EXECUÇÃO DAS DESPESAS POR FUNÇÃO/SUBFUNÇÃO
ORÇAMENTO FISCAL E DE SEGURIDADE SOCIAL
3º BIMESTRE DE 2020 - MAIO A JUNHO DE 2020

RREO – Anexo 2 (LRF, Art. 52, inciso II, alínea "c")

Em Reais

FONTE: Sistema de Administração de Finanças Públicas, Unidade Responsável: Controladoria Geral Do Município, Emissão: 21/07/2020, às 14:41:13

Delei Alves Luz
Prefeito
CPF: 894.360.085-20

Cloves Vinicio Amaral Santos
Contador
CRC-BA 035136/O-0

Cassio Leres Salomão Ferreira
Secretário de Finanças
CPF:004.404.975-74

Prefeitura Municipal de Cordeiros

MUNICÍPIO DE CORDEIROS - BA													RS 1,00	
RELATÓRIO RESUMIDO DA EXECUÇÃO ORÇAMENTÁRIA														
DEMONSTRATIVO DA RECEITA CORRENTE LÍQUIDA														
ORÇAMENTO FISCAL E DA SEGURIDADE SOCIAL														
3º BIMESTRE DE 2020 - JULHO DE 2019 A JUNHO DE 2020														
RREO - ANEXO 3 (LRF, Art. 53, inciso I)														
ESPECIFICAÇÃO	EVOLUÇÃO DA RECEITA REALIZADA NOS ÚLTIMOS 12 MESES												TOTAL (ÚLTIMOS 12 MESES)	PREVISÃO ATUALIZADA 2020
	JUL/2019	AGO/2019	SET/2019	OUT/2019	NOV/2019	DEZ/2019	JAN/2020	FEV/2020	MAR/2020	ABR/2020	MAI/2020	JUN/2020		
RECEITAS CORRENTES (I)	2.618.146,56	2.090.603,82	1.639.407,17	2.223.544,43	1.990.998,47	3.920.944,68	1.960.079,77	2.275.408,36	1.604.456,40	3.200.350,74	1.754.711,35	2.057.701,12	27.336.352,81	32.667.000,00
Recursos Tributários	37.610,05	96.291,91	27.098,18	77.369,39	30.960,86	258.020,18	35.218,18	22.623,61	24.692,27	11.621,64	24.504,99	51.006,04	697.017,30	844.000,00
IPTU	2.259,66	567,26	878,62	1.119,22	4.628,00	12.912,98	9.118,01	1.799,74	1.848,25	475,20	6.824,75	641,73	43.073,42	51.000,00
ISS	9.308,82	51.582,80	16.526,06	32.154,49	20.351,05	118.546,01	5.938,27	3.973,77	7.953,49	7.018,44	4.917,29	17.265,64	295.536,13	552.000,00
ITBI	1.000,00	600,00					6.200,00	800,00		1.000,00	2.102,15	1.000,00	12.702,15	78.000,00
IRRF	22.191,16	40.638,60	7.093,86	40.997,91	3.295,43	123.089,74	9.174,29	6.049,50	4.789,79		9.397,85	30.815,60	297.533,73	154.000,00
Outras Receitas Tributárias	2.850,41	2.903,25	2.999,64	3.097,77	2.686,38	3.471,45	4.787,61	10.000,60	10.100,74	3.128,00		1.262,95	48.171,87	9.000,00
Contribuições														
Recursos Patrimoniais	35.745,34	31.139,37	27.346,44	27.808,81	20.529,23	20.806,16	20.727,86	2.512,21	31.529,20	16.564,85	9.335,37	11.637,48	255.682,32	579.000,00
Rendimentos de Aplicação Financeira	35.745,34	31.139,37	27.346,44	27.808,81	20.529,23	20.806,16	20.727,86	2.512,21	31.529,20	16.564,85	9.335,37	11.637,48	255.682,32	576.000,00
Outras Receitas Patrimoniais														3.000,00
Recursos Agropecuários														
Recursos Industriais														
Recursos de Serviços														11.000,00
Recursos Correntes	2.544.791,17	1.963.172,54	1.584.883,55	2.118.366,23	1.939.508,38	3.642.118,34	1.904.133,73	2.250.272,48	1.548.234,93	3.172.164,25	1.720.870,99	1.979.057,60	26.367.574,19	31.225.000,00
Cota-Parte do FPM	977.029,21	712.898,10	634.473,52	583.999,07	792.570,31	1.351.201,55	801.317,60	1.157.868,16	677.037,57	663.646,69	693.360,55	564.510,19	9.609.912,52	11.260.000,00
Cota-Parte do ICMS	227.385,91	168.983,07	194.320,26	212.578,63	196.520,02	301.915,61	130.441,79	191.210,01	206.366,82	148.324,64	146.174,98	175.917,22	2.300.138,96	3.000.000,00
Cota-Parte do IPVA	18.581,03	17.659,30	25.769,09	21.710,36	18.452,52	9.824,75	17.794,11	12.078,43	9.126,17	5.599,91	8.757,13	21.095,45	186.448,25	300.000,00
Cota-Parte do ITR	56,30	10,00	321,96	696,77	205,25		50,29	5,00					1.345,57	2.000,00
Transferências de LC 87/1996														8.000,00
Transferências de LC 61/1989	1.528,51	1.368,04	1.667,67	1.475,87	1.549,88	1.821,74	1.274,47	1.378,66	1.272,30	1.141,78	1.138,43	1.023,77	16.641,12	30.000,00
Transferências do FUNDEB	332.737,21	297.883,04	308.106,02	318.985,03	331.699,74	455.089,10	280.768,43	400.523,77	296.263,32	290.888,18	270.806,95	254.918,89	3.838.669,68	5.568.000,00
Outras Transferências Correntes	987.473,00	764.370,99	420.225,03	978.920,50	598.510,66	1.522.265,59	672.487,04	487.208,45	358.168,75	2.062.563,05	600.632,93	961.592,08	10.414.418,09	11.057.000,00
Outras Receitas Correntes			79,00										16.000,00	8.000,00
DEDUÇÕES (II)	166.729,14	179.909,99	170.976,85	163.796,84	201.549,52	251.779,75	189.920,63	272.232,22	178.506,04	163.514,18	169.658,46	152.304,42	2.260.878,04	2.916.000,00
Contribuição do Servidor para o Plano de Previdência														
Compensação Financeira entre Regimes de Previdência														
Dedução de Receita para Formação do FUNDEB	166.729,14	179.909,99	170.976,85	163.796,84	201.549,52	251.779,75	189.920,63	272.232,22	178.506,04	163.514,18	169.658,46	152.304,42	2.260.878,04	2.916.000,00
RECEITA CORRENTE LÍQUIDA (III) = (I - II)	2.451.417,42	1.910.693,83	1.468.430,32	2.059.747,59	1.789.448,95	3.669.164,93	1.770.159,14	2.003.176,08	1.425.950,36	3.036.836,56	1.585.052,89	1.905.396,70	25.075.474,77	29.751.000,00
(*) Transferências obrigatórias da União relativas às emendas individuais (art. 166-A, § 1º, da CF) (IV)														
RECEITA CORRENTE LÍQUIDA AJUSTADA PARA CÁLCULO DOS LIMITES DE EMPENDIMENTO (V) = (III - IV)	2.451.417,42	1.910.693,83	1.468.430,32	2.059.747,59	1.789.448,95	3.669.164,93	1.770.159,14	2.003.176,08	1.425.950,36	3.036.836,56	1.585.052,89	1.905.396,70	25.075.474,77	29.751.000,00
(*) Transferências obrigatórias da União relativas às emendas de bancada (art. 166, § 16, da CF) (VI)														
RECEITA CORRENTE LÍQUIDA AJUSTADA PARA CÁLCULO DOS LIMITES DA DESPESA COM PESSOAL (VII) = (V - VI)	2.451.417,42	1.910.693,83	1.468.430,32	2.059.747,59	1.789.448,95	3.669.164,93	1.770.159,14	2.003.176,08	1.425.950,36	3.036.836,56	1.585.052,89	1.905.396,70	25.075.474,77	29.751.000,00

Prefeitura Municipal de Cordeiros

MUNICÍPIO DE CORDEIROS - BA
RELATÓRIO RESUMIDO DA EXECUÇÃO ORÇAMENTÁRIA
DEMONSTRATIVO DA RECEITA CORRENTE LÍQUIDA
ORÇAMENTO FISCAL E DA SEGURIDADE SOCIAL
3º BIMESTRE DE 2020 - JULHO DE 2019 A JUNHO DE 2020
RREO - ANEXO 3 (LRF, Art. 53, inciso I)

RS 1,00

FONTE: Sistema de Administração de Finanças Públicas, Unidade Responsável: Controladora Geral Do Município, Emissão: 21/07/2020, às 14:41:46

Delei Alves Luz
Prefeito
CPF: 894.360.085-20

Cloves Vinício Amiral Santos
Contador
CRC-BA 035136/O-0

Cassio Leres Salomão Ferreira
Secretário de Finanças
CPF: 004.404.975-74

Prefeitura Municipal de Cordeiros

MUNICÍPIO DE CORDEIROS - BA
RELATÓRIO RESUMIDO DA EXECUÇÃO ORÇAMENTÁRIA
DEMONSTRATIVO DAS RECEITAS E DESPESAS PREVIDENCIÁRIAS DO REGIME PRÓPRIO DE PREVIDÊNCIA DOS SERVIDORES
ORÇAMENTO FISCAL E DA SEGURIDADE SOCIAL
3º BIMESTRE DE 2020 - MAIO A JUNHO DE 2020
 RREO - ANEXO 4 (LRF, art. 53, inciso II)

Em Reais

PLANO PREVIDENCIÁRIO				
RECEITAS PREVIDENCIÁRIAS - RPPS	PREVISÃO INICIAL	PREVISÃO ATUALIZADA	RECEITAS REALIZADAS	
			ATE O PERÍODO/2020	ATE O PERÍODO/2019
RECEITAS CORRENTES (I)				
Receita de Contribuições dos Segurados				
Civil				
Ativo				
Inativo				
Pensionista				
Militar				
Ativo				
Inativo				
Pensionista				
Receita de Contribuições Patronais				
Civil				
Ativo				
Inativo				
Pensionista				
Militar				
Ativo				
Inativo				
Pensionista				
Receita Patrimonial				
Receitas Imobiliárias				
Receitas de Valores Mobiliários				
Outras Receitas Patrimoniais				
Receita de Serviços				
Outras Receitas Correntes				
Compensação Previdenciária do RGPS para o RPPS				
Aportes Periódicos para Amortização de Déficit Atuarial do RPPS (II)				
Demais Receitas Correntes				
RECEITAS DE CAPITAL (III)				
Alienação de Bens, Direitos e Ativos				
Amortização de Empréstimos				
Outras Receitas de Capital				
TOTAL DAS RECEITAS PREVIDENCIÁRIAS RPPS - (IV) = (I + III - II)				

DESPESAS PREVIDENCIÁRIAS - RPPS	DOTAÇÃO INICIAL	DOTAÇÃO ATUALIZADA	DESPESAS EMPENHADAS		DESPESAS LIQUIDADAS	
			ATÉ O PERÍODO/2020	ATÉ O PERÍODO/2019	ATÉ O PERÍODO/2020	ATÉ O PERÍODO/2019
PREVIDÊNCIA (VI)						
Benefícios - Civil						
Aposentadorias						
Pensões						
Outros Benefícios Previdenciários						
Benefícios - Militar						
Reformas						
Pensões						
Outros Benefícios Previdenciários						
Outras Despesas Previdenciárias						
Compensação Previdenciária do RPPS para o RGPS						
Demais Despesas Previdenciárias						
TOTAL DAS DESPESAS PREVIDENCIÁRIAS RPPS (VII) = (V + VI)						

RESULTADO PREVIDENCIÁRIO (VIII) = (IV - VII)

RECURSOS RPPS ARRECADADOS EM EXERCÍCIOS ANTERIORES	PREVISÃO ORÇAMENTÁRIA
VALOR	

RESERVA ORÇAMENTÁRIA DO RPPS	PREVISÃO ORÇAMENTÁRIA
VALOR	

APORTES DE RECURSOS PARA O PLANO PREVIDENCIÁRIO DO RPPS	APORTES REALIZADOS
Plano de Amortização - Contribuição Patronal Suplementar	
Plano de Amortização - Aporte Periódico de Valores Predefinidos	
Outros Aportes para o RPPS	
Recursos para Cobertura de Déficit Financeiro	

Prefeitura Municipal de Cordeiros

MUNICÍPIO DE CORDEIROS - BA
RELATÓRIO RESUMIDO DA EXECUÇÃO ORÇAMENTÁRIA
DEMONSTRATIVO DAS RECEITAS E DESPESAS PREVIDENCIÁRIAS DO REGIME PRÓPRIO DE PREVIDÊNCIA DOS SERVIDORES
ORÇAMENTO FISCAL E DA SEGURIDADE SOCIAL
3º BIMESTRE DE 2020 - MAIO A JUNHO DE 2020
 RREO - ANEXO 4 (LRF, art. 53, inciso II) Em Reais

BENS E DIREITOS DO RPPS	PERÍODO DE REFERÊNCIA	
	2020	2019
Caixa e Equivalentes de Caixa		
Investimentos e Aplicações		
Outros Bens e Direitos		

RECEITAS DA ADMINISTRAÇÃO - RPPS	PREVISÃO INICIAL	PREVISÃO ATUALIZADA	RECEITAS REALIZADAS	
			ATE O PERÍODO/2020	ATE O PERÍODO/2019
RECEITAS CORRENTES				
TOTAL DAS RECEITAS DA ADMINISTRAÇÃO RPPS - (XII)				

DESPESAS DA ADMINISTRAÇÃO - RPPS	DOTAÇÃO INICIAL	DOTAÇÃO ATUALIZADA	DESPESAS EMPENHADAS		DESPESAS LIQUIDADAS	
			ATE O PERÍODO/2020	ATE O PERÍODO/2019	ATE O PERÍODO/2020	ATE O PERÍODO/2019
DESPESAS CORRENTES (XIII)						
DESPESAS DE CAPITAL (XIV)						
TOTAL DAS DESPESAS DA ADMINISTRAÇÃO RPPS (XV) = (XIII + XIV)						

RESULTADO DA ADMINISTRAÇÃO RPPS (XVI) = (XII - XV)						
---	--	--	--	--	--	--

FONTE: Sistema de Administração de Finanças Públicas, Unidade Responsável: Controladoria Geral Do Município, Emissão: 21/07/2020, às 14:42:50

_____ Delci Alves Luz Prefeito CPF: 894.360.085-20	_____ Cloves Vinício Amaral Santos Contador CRC-BA 035136/O-0
_____ Cassio Leres Salomão Ferreira Secretário de Finanças CPF: 004.304.975-74	

Prefeitura Municipal de Cordeiros

MUNICÍPIO DE CORDEIROS - BA
RELATÓRIO RESUMIDO DA EXECUÇÃO ORÇAMENTÁRIA
DEMONSTRATIVO DOS RESULTADOS PRIMÁRIO E NOMINAL
ORÇAMENTO FISCAL E DA SEGURIDADE SOCIAL
3º BIMESTRE DE 2020 - MAIO A JUNHO DE 2020
 RREO - ANEXO 6 (LRF, art 53, inciso III)

Em Reais

ACIMA DA LINHA			
RECEITAS PRIMÁRIAS	PREVISÃO ATUALIZADA	Até o Período	
		RECEITAS REALIZADAS (a)	
RECEITAS CORRENTES (I)	29.751.000,00		11.726.571,73
Impostos, Taxas e Contribuições de Melhoria	844.000,00		169.666,73
IPTU	51.000,00		20.707,68
ISS	552.000,00		47.066,90
ITBI	78.000,00		11.102,15
IRRF	154.000,00		60.227,03
Outros Impostos, Taxas e Contribuições de Melhoria	9.000,00		30.562,97
Contribuições			
Receita Patrimonial	579.000,00		92.306,97
Aplicações Financeiras (II)	576.000,00		92.306,97
Outras Receitas Patrimoniais	3.000,00		
Transferências Correntes	28.309.000,00		11.448.598,03
Cota-Parte do FPM	9.012.000,00		3.646.192,75
Cota-Parte do ICMS	2.400.000,00		798.748,45
Cota-Parte do IPVA	240.000,00		59.561,32
Cota-Parte do ITR	1.600,00		44,24
Transferências da LC 87/1996	6.400,00		
Transferências da LC 61/1989	24.000,00		7.229,41
Transferências do FUNDEB	5.568.000,00		1.794.169,54
Outras Transferências Correntes	11.057.000,00		5.142.652,32
Demais Receitas Correntes	19.000,00		16.000,00
Outras Receitas Financeiras (III)	1.000,00		
Receitas Correntes Restantes	18.000,00		16.000,00
RECEITAS PRIMÁRIAS CORRENTES (IV) = (I - II - III)	29.174.000,00		11.634.264,76
RECEITAS DE CAPITAL (V)	189.000,00		31.902,15
Operações de Crédito (VI)	16.000,00		
Amortização de Empréstimos (VII)	10.000,00		
Alienação de Bens	81.000,00		31.902,15
Receitas de Alienação de Investimentos Temporários (VIII)			
Receitas de Alienação de Investimentos Permanentes (IX)			
Outras Alienações de Bens	81.000,00		31.902,15
Transferências de Capital	81.000,00		
Convênios	74.000,00		
Outras Transferências de Capital	7.000,00		
Outras Receitas de Capital	1.000,00		
Outras Receitas de Capital Não Primárias (X)			
Outras Receitas de Capital Primárias	1.000,00		
RECEITAS PRIMÁRIAS DE CAPITAL (XI) = (V - VI - VII - VIII - IX - X)	163.000,00		31.902,15
RECEITA PRIMÁRIA TOTAL (XII) = (IV + XI)	29.337.000,00		11.666.166,91

DESPESAS PRIMÁRIAS	DOTAÇÃO ATUALIZADA	Até o Período					
		DESPESAS EMPENHADAS	DESPESAS LIQUIDADAS	DESPESAS PAGAS (a)	RP PROC PAGOS (b)	RP NÃO PROC	
						LIQUIDADOS	PAGOS (c)
DESPESAS CORRENTES (XIII)	25.410.140,83	11.535.500,30	10.872.782,15	10.550.406,42	130.026,12		
Pessoal e Encargos Sociais	14.610.777,99	6.683.178,58	6.337.699,58	6.324.351,25	0,00		
Juros e Encargos da Dívida (XIV)	7.000,00				0,00		
Outras Despesas Correntes	10.792.362,84	4.852.321,72	4.535.082,57	4.226.055,17	130.026,12		
Transferências Constitucionais e Legais					8.301,26		
Demais Despesas Correntes	10.792.362,84	4.852.321,72	4.535.082,57	4.226.055,17	121.724,86		
DESPESAS PRIMÁRIAS CORRENTES (XV) = (XIII - XIV)	25.403.140,83	11.535.500,30	10.872.782,15	10.550.406,42	130.026,12		
DESPESAS DE CAPITAL (XVI)	4.558.859,17	1.246.618,10	1.198.950,86	1.170.169,81	0,00		
Investimentos	4.263.148,88	968.480,17	920.812,93	892.031,88	0,00		
Inversões Financeiras					0,00		
Concessão de Empréstimos e Financiamentos (XVII)					0,00		
Aquisição de Título de Capital já Integralizado (XVIII)					0,00		
Aquisição de Título de Crédito (XIX)					0,00		
Demais Inversões Financeiras					0,00		
Amortização da Dívida (XX)	295.710,29	278.137,93	278.137,93	278.137,93	0,00		
DESP. PRIMÁRIAS DE CAPITAL (XXI) = (XVI - XVII - XVIII - XIX - XX)	4.263.148,88	968.480,17	920.812,93	892.031,88	0,00		
RESERVA DE CONTINGÊNCIA (XXII)	1.000,00				0,00		
DESPESA PRIMÁRIA TOTAL (XXIII) = (XV + XXI + XXII)	29.667.289,71	12.503.980,47	11.793.595,08	11.442.438,30	130.026,12		

RESULTADO PRIMÁRIO - Acima da Linha (XXIV) = [XIIa - (XXIIIa + XXIIIb + XXIIIc)] **93.702,49**

META FISCAL PARA O RESULTADO PRIMÁRIO	VALOR CORRENTE
Meta fixada no Anexo de Metas Fiscais da LDO para o exercício de referência	

JUROS NOMINAIS	Até o Período	
	VALOR INCORRIDO	
JUROS, ENCARGOS E VARIAÇÕES MONETÁRIAS ATIVOS (XXV)		92.306,97
JUROS, ENCARGOS E VARIAÇÕES MONETÁRIAS PASSIVOS (XXVI)		
RESULTADO NOMINAL - Acima da Linha (XXVII) = XXIV + (XXV - XXVI)		186.009,46

Prefeitura Municipal de Cordeiros

MUNICÍPIO DE CORDEIROS - BA RELATÓRIO RESUMIDO DA EXECUÇÃO ORÇAMENTÁRIA DEMONSTRATIVO DOS RESULTADOS PRIMÁRIO E NOMINAL ORÇAMENTO FISCAL E DA SEGURIDADE SOCIAL 3º BIMESTRE DE 2020 - MAIO A JUNHO DE 2020 RREO - ANEXO 6 (LRF, art 53, inciso III)			Em Reais
META FISCAL PARA O RESULTADO NOMINAL		VALOR CORRENTE	
Meta fixada no Anexo de Metas Fiscais da LDO para o exercício de referência			
ABAIXO DA LINHA			
CÁLCULO DO RESULTADO NOMINAL	SALDO		
	Em 31/Dez/ 2019 (a)	Até o Período (b)	
DÍVIDA CONSOLIDADA (XXVIII)	14.580.466,25		14.580.466,25
DEDUÇÕES (XXIX)	7.514.240,68		7.996.453,58
Disponibilidade de Caixa	7.514.240,68		7.996.453,58
Disponibilidade de Caixa Bruta	7.663.157,71		8.015.344,49
(-) Restos a Pagar Processados (XXX)	148.917,03		18.890,91
Demais Haveres Financeiros			
DÍVIDA CONSOLIDADA LÍQUIDA (XXXI) = (XXVIII - XXIX)	7.066.225,57		6.584.012,67
RESULTADO NOMINAL - Abaixo da Linha (XXXII) = (XXXIa - XXXIb)			482.212,90
AJUSTE METODOLÓGICO		Até o Período (b)	
VARIAÇÃO SALDO RPP = (XXXIII) = (XXXa - XXXb)			130.026,12
RECEITA DE ALIENAÇÃO DE INVESTIMENTOS PERMANENTES (IX)			
PASSIVOS RECONHECIDOS NA DC (XXXIV)			
VARIAÇÃO CAMBIAL (XXXV)			
PAGAMENTO DE PRECATÓRIOS INTEGRANTES DA DC (XXXVI)			
OUTROS AJUSTES (XXXV)			
RESULTADO NOMINAL AJUSTADO - Abaixo da Linha (XXXVI) = (XXXII-XXXIII-IX+XXXIV+XXXV)			352.186,78
RESULTADO PRIMÁRIO - Abaixo da Linha (XXXVII) = XXXVI - (XXV - XXVI)			259.879,81
INFORMAÇÕES ADICIONAIS		PREVISÃO ORÇAMENTÁRIA	
SALDO DE EXERCÍCIOS ANTERIORES			30.000,00
Recursos Arrecados em Exercícios Anteriores - RPPS			
Superávit Financeiro Utilizado para Abertura e Reabertura de Créditos Adicionais			30.000,00
RESERVA ORÇAMENTÁRIA DO RPPS			

FONTE: Sistema de Administração de Finanças Públicas, Unidade Responsável: Controladoria Geral Do Município, Emissão: 21/07/2020 , às 14:43:45

_____ Delci Alves Luz Prefeito CPF: 894.360.085-20	_____ Cloves Vinício Amaral Santos Contador CRC-BA 035136/O-0
_____ Cassio Leres Salomão Ferreira Secretário de Finanças CPF:004.204.975-74	

Prefeitura Municipal de Cordeiros

MUNICÍPIO DE CORDEIROS - BA
 RELATÓRIO RESUMIDO DA EXECUÇÃO ORÇAMENTÁRIA
DEMONSTRATIVO DOS RESTOS A PAGAR POR PODER E ÓRGÃO
 ORÇAMENTO FISCAL E DA SEGURIDADE SOCIAL
 3º BIMESTRE DE 2020 - MAIO A JUNHO DE 2020
 RREO - Anexo 7 (LRF, art.53, inciso V) RS 1,00

PODER/ÓRGÃO	RESTOS A PAGAR PROCESSADOS					RESTOS A PAGAR NÃO PROCESSADOS						
	Inscritos		Pagos	Cancelados	Saldo e = (a+b) - (c+d)	Inscritos		Liquidados	Pagos	Cancelados	Saldo k = (f+g) - (i+j)	Saldo Total L = (e + k)
	Em exercícios Anteriores (a)	Em 31 de dezembro de 2019 (b)				Em exercícios Anteriores (f)	Em 31 de dezembro de 2019 (g)					
RESTOS A PAGAR (EXCETO INTRA-ORÇAMENTÁRIOS) (I)	8.879,49	140.037,54	130.026,12		18.890,91	83,40					83,40	18.974,31
EXECUTIVO	8.879,49	140.037,54	130.026,12		18.890,91	83,40					83,40	18.974,31
FUNDO MUNICIPAL DE EDUCAÇÃO		42.252,88	33.752,88		8.500,00							8.500,00
FUNDO MUNICIPAL DE SAÚDE	3.788,00	83.049,95	81.538,53		5.299,42	83,40					83,40	5.382,82
PREFEITURA MUNICIPAL DE CORDEIROS	5.091,49	14.734,71	14.734,71		5.091,49							5.091,49
RESTOS A PAGAR (INTRA-ORÇAMENTÁRIOS) (II)												
Total (III) = (I + II)	8.879,49	140.037,54	130.026,12		18.890,91	83,40					83,40	18.974,31

FONTE: Sistema de Administração de Finanças Públicas. Unidade Responsável: Controladora Geral Do Município, Emissão: 21/07/2020, às 14:49:01

Delci Alves Luz Prefeito CPP: 894.360.085-20	Cloves Vinício Amaral Santos Contador CRC-BA 035136/O-0	Cassio Leres Salomão Ferreira Secretário de Finanças CPF:004.404.975-74
--	---	---

Prefeitura Municipal de Cordeiros

MUNICÍPIO DE CORDEIROS - BA
RELATÓRIO RESUMIDO DA EXECUÇÃO ORÇAMENTÁRIA
DEMONSTRATIVO DAS RECEITAS E DESPESAS COM MANUTENÇÃO E DESENVOLVIMENTO DO ENSINO - MDE
ORÇAMENTO FISCAL E DA SEGURIDADE SOCIAL
3º BIMESTRE DE 2020 - MAIO A JUNHO DE 2020
 RREO - ANEXO 8 (LDB, art. 72) RS 1,00

RECEITAS DO ENSINO				
RECEITA RESULTANTE DE IMPOSTOS (caput do art. 212 da Constituição)	Previsão Inicial	Previsão Atualizada (a)	Receitas Realizadas	
			Até o Bimestre (b)	% (c) = (b/a)x100
1 - RECEITA DE IMPOSTOS	835.000,00	835.000,00	139.103,76	16,66
1.1 - Receita Resultante do Imposto sobre a Propriedade Predial e Territorial Urbana - IPTU	51.000,00	51.000,00	20.707,68	40,60
1.1.1 - IPTU	25.000,00	25.000,00	5.391,05	21,56
1.1.2 - Multas, Juros de Mora, Dívida Ativa e Outros Encargos do IPTU	26.000,00	26.000,00	15.316,63	58,91
1.2 - Receita Resultante do Imposto sobre Transmissão Inter Vivos - ITBI	78.000,00	78.000,00	11.102,15	14,23
1.2.1 - ITBI	75.000,00	75.000,00	11.102,15	14,80
1.2.2 - Multas, Juros de Mora, Dívida Ativa e Outros Encargos do ITBI	3.000,00	3.000,00		
1.3 - Receita Resultante do Imposto sobre Serviços de Qualquer Natureza - ISS	552.000,00	552.000,00	47.066,90	8,53
1.3.1 - ISS	550.000,00	550.000,00	47.060,16	8,56
1.3.2 - Multas, Juros de Mora, Dívida Ativa e Outros Encargos do ISS	2.000,00	2.000,00	6,74	0,34
1.4 - Receita Resultante do Imposto de Renda Retido na Fonte - IRRF	154.000,00	154.000,00	60.227,03	39,11
2 - RECEITA DE TRANSFERÊNCIAS CONSTITUCIONAIS E LEGAIS	14.600.000,00	14.600.000,00	5.637.912,12	38,62
2.1 - Cota-Parte FPM	11.260.000,00	11.260.000,00	4.557.740,76	40,48
2.1.1 - Parcela referente à CF, art. 159, I, alínea b	11.240.000,00	11.240.000,00	4.557.740,76	40,55
2.1.2 - Parcela referente à CF, art. 159, I, alínea d	10.000,00	10.000,00		
2.1.3 - Parcela referente à CF, art. 159, I, alínea e	10.000,00	10.000,00		
2.2 - Cota-Parte ICMS	3.000.000,00	3.000.000,00	998.435,46	33,28
2.3 - ICMS-Desoneração - L.C. Nº 87/1996	8.000,00	8.000,00		
2.4 - Cota-Parte IPI-Exportação	30.000,00	30.000,00	7.229,41	24,10
2.5 - Cota-Parte ITR	2.000,00	2.000,00	55,29	2,76
2.6 - Cota-Parte IPVA	300.000,00	300.000,00	74.451,20	24,82
2.7 - Cota-Parte IOF-Outro				
3 - TOTAL DA RECEITA DE IMPOSTOS (1 + 2)	15.435.000,00	15.435.000,00	5.777.015,88	37,43

RECEITAS ADICIONAIS PARA FINANCIAMENTO DO ENSINO				
RECEITAS ADICIONAIS PARA FINANCIAMENTO DO ENSINO	Previsão Inicial	Previsão Atualizada (a)	Receitas Realizadas	
			Até o Bimestre (b)	% (c) = (b/a)x100
4 - RECEITA DA APLIC. FINANC. OUTROS RECURSOS DE IMPOSTOS VINCULADOS AO ENSINO	86.000,00	86.000,00	14.493,67	16,85
5 - RECEITA DE TRANSFERÊNCIAS DO FNDE	672.000,00	672.000,00	230.229,03	34,26
5.1 - Transferências do Salário-Educação	288.000,00	288.000,00	81.529,03	28,31
5.2 - Transferências Diretas - PDDE	4.000,00	4.000,00	2.820,00	70,50
5.3 - Transferências Diretas - PNAE	198.000,00	198.000,00	65.690,00	33,18
5.4 - Transferências Diretas - PNAE	180.000,00	180.000,00	79.232,75	44,02
5.5 - Outras Transferências do FNDE	2.000,00	2.000,00	957,25	47,86
5.6 - Aplicação Financeira dos Recursos do FNDE				
6 - RECEITA DE TRANSFERÊNCIAS DE CONVÊNIO	285.000,00	285.000,00		
6.1 - Transferências de Convênios	285.000,00	285.000,00		
6.2 - Aplicação Financeira dos Recursos de Convênios				
7 - RECEITA DE OPERAÇÕES DE CRÉDITO				
8 - OUTRAS RECEITAS PARA FINANCIAMENTO DO ENSINO	228.000,00	228.000,00	76.372,36	33,50
9 - TOTAL DAS RECEITAS ADICIONAIS PARA FINANCIAMENTO DO ENSINO (4 + 5 + 6 + 7 + 8)	1.271.000,00	1.271.000,00	321.095,06	25,26

FUNDEB				
RECEITAS DO FUNDEB	Previsão Inicial	Previsão Atualizada (a)	Receitas Realizadas	
			Até o Bimestre (b)	% (c) = (b/a)x100
10 - RECEITAS DESTINADAS AO FUNDEB	2.916.000,00	2.916.000,00	1.126.135,95	38,62
10.1 - Cota-Parte FPM Destinada ao FUNDEB - (20% de 2.1.1)	2.248.000,00	2.248.000,00	911.548,01	40,55
10.2 - Cota-Parte ICMS Destinada ao FUNDEB - (20% de 2.2)	600.000,00	600.000,00	199.687,01	33,28
10.3 - ICMS-Desoneração Destinada ao FUNDEB - (20% de 2.3)	1.600,00	1.600,00		
10.4 - Cota-Parte IPI-Exportação Destinada ao FUNDEB - (20% de 2.4)	6.000,00	6.000,00		
10.5 - Cota-Parte ITR Destinada ao FUNDEB - (20% de 2.5)	400,00	400,00	11,05	2,76
10.6 - Cota-Parte IPVA Destinada ao FUNDEB - (20% de 2.6)	60.000,00	60.000,00	14.889,88	24,82
11 - RECEITAS RECEBIDAS DO FUNDEB	7.795.000,00	7.795.000,00	2.590.534,34	33,23
11.1 - Transferências de Recursos do FUNDEB	5.568.000,00	5.568.000,00	1.794.169,54	32,22
11.2 - Complementação da União ao FUNDEB	2.227.000,00	2.227.000,00	796.364,80	35,76
11.3 - Receita de Aplicação Financeira dos Recursos do FUNDEB				
12 - RESULTADO LÍQUIDO DAS TRANSFERÊNCIAS DO FUNDEB (11.1 - 10)	4.879.000,00	4.879.000,00	1.464.398,39	30,01

[SE RESULTADO LÍQUIDO DA TRANSFERÊNCIA (12) > 0] = ACRÉSCIMO RESULTANTE DAS TRANSFERÊNCIAS DO FUNDEB
 [SE RESULTADO LÍQUIDO DA TRANSFERÊNCIA (12) < 0] = DECRÉSCIMO RESULTANTE DAS TRANSFERÊNCIAS DO FUNDEB

DESPESAS DO FUNDEB	Dotação Inicial	Dotação Atualizada (d)	DESP EMPENHADAS		DESP LIQUIDADAS	
			Até o Bimestre (e)	% (f) = (e/d) x100	Até o Bimestre (g)	% (h) = (g/d) x100
13 - PAGAMENTO DOS PROFISSIONAIS DO MAGISTÉRIO						
13.1 - Com Educação Infantil						
13.2 - Com Ensino Fundamental						
14 - OUTRAS DESPESAS						
14.1 - Com Educação Infantil						
14.2 - Com Ensino Fundamental						
15 - TOTAL DAS DESPESAS DO FUNDEB (13 + 14)						

DEDUÇÕES PARA FINS DO LIMITE DO FUNDEB		VALOR
16 - RESTOS A PAGAR INSCRITOS NO EXERCÍCIO SEM DISPONIBILIDADE FINANCEIRA DE RECURSOS DO FUNDEB		
16.1 - FUNDEB 60%		
16.2 - FUNDEB 40%		
17 - DESPESAS CUSTEADAS COM O SUPERÁVIT FINANCEIRO DO EXERCÍCIO ANTERIOR, DO FUNDEB		
17.1 - FUNDEB 60%		
17.2 - FUNDEB 40%		
18 - TOTAL DAS DEDUÇÕES CONSIDERADAS PARA FINS DE LIMITE DO FUNDEB (16 + 17)		

Prefeitura Municipal de Cordeiros

MUNICÍPIO DE CORDEIROS - BA RELATÓRIO RESUMIDO DA EXECUÇÃO ORÇAMENTÁRIA DEMONSTRATIVO DAS RECEITAS E DESPESAS COM MANUTENÇÃO E DESENVOLVIMENTO DO ENSINO - MDE ORÇAMENTO FISCAL E DA SEGURIDADE SOCIAL 3º BIMESTRE DE 2020 - MAIO A JUNHO DE 2020 RREO - ANEXO 8 (LDB, art. 72)							RS 1,00
INDICADORES DO FUNDEB						VALOR	
19 - TOTAL DAS DESPESAS DO FUNDEB PARA FINS DE LIMITE (15 - 18)							
19.1 - Mínimo de 60% do FUNDEB na Remuneração do Magistério $(13 - (16.1 + 17.1)) / (11) \times 100\%$							
19.2 - Máximo de 40% em Despesa com MDE, que não Remuneração do Magistério $(14 - (16.2 + 17.2)) / (11) \times 100\%$							
19.3 - Máximo de 5% não Aplicado no Exercício $(100 - (19.1 + 19.2))\%$						100,00	
CONTROLE DA UTILIZAÇÃO DE RECURSOS NO EXERCÍCIO SUBSEQUENTE						VALOR	
20 - RECURSOS RECEBIDOS DO FUNDEB EM 2019 QUE NÃO FORAM UTILIZADOS							
21 - DESPESAS CUSTEADAS COM O SALDO DO ITEM 20 ATÉ O 1º TRIMESTRE DE 2020							
MANUTENÇÃO E DESENVOLVIMENTO DO ENSINO - DESPESAS CUSTEADAS COM A RECEITA RESULTANTE DE IMPOSTOS E RECURSOS DO FUNDEB							
DESPESAS COM AÇÕES TÍPICAS DE MDE	Dotação Inicial	Dotação Atualizada (d)	DESP EMPENHADAS		DESP LIQUIDADAS		
			Até o Bimestre (e)	% (f) = (e/d) x100	Até o Bimestre (g)	% (h) = (g/d) x100	
22 - EDUCAÇÃO INFANTIL	994,88	994,88					
22.1 - Creche	511,65	511,65					
22.1.1 - Despesas Custeadas com Recursos do FUNDEB							
22.1.2 - Despesas Custeadas com Outros Recursos de Impostos	511,65	511,65					
22.2 - Pré-escola	483,23	483,23					
22.2.1 - Despesas Custeadas com Recursos do FUNDEB							
22.2.2 - Despesas Custeadas com Outros Recursos de Impostos	483,23	483,23					
23 - ENSINO FUNDAMENTAL	42.924,96	38.924,96					
23.1 - Despesas Custeadas com Recursos do FUNDEB							
23.2 - Despesas Custeadas com Outros Recursos de Impostos	42.924,96	38.924,96					
24 - ENSINO MÉDIO							
25 - ENSINO SUPERIOR							
26 - ENSINO PROFISSIONAL NÃO INTEGRADO AO ENSINO REGULAR							
27 - OUTRAS							
28 - TOTAL DAS DESPESAS COM AÇÕES TÍPICAS DE MDE (22 + 23 + 24 + 25 + 26 + 27)	43.919,84	39.919,84					
DEDUÇÕES CONSIDERADAS PARA FINS DE LIMITE CONSTITUCIONAL						VALOR	
29 - RESULTADO LÍQUIDO DAS TRANSFERÊNCIAS DO FUNDEB = (12)						1.464.398,39	
31 - DESPESAS CUSTEADAS COM O SUPERÁVIT FINANCEIRO DO EXERCÍCIO ANTERIOR DO FUNDEB							
32 - DESPESAS CUSTEADAS COM O SUPERÁVIT FINANCEIRO, DO EXERCÍCIO ANTERIOR, DE OUTROS RECURSOS DE IMPOSTOS							
33 - RESTOS A PAGAR INSCRITOS NO EXERCÍCIO SEM DISPONIBILIDADE FINANCEIRA DE RECURSOS DE IMPOSTOS VINCULADOS AO ENSINO							
34 - CANCELAMENTO, NO EXERCÍCIO, DE RESTOS A PAGAR INSCRITOS COM DISPONIBILIDADE FINANCEIRA DE RECURSOS DE IMPOSTOS VINCULADOS AO ENSINO = (44 j)							
35 - TOTAL DAS DEDUÇÕES CONSIDERADAS PARA FINS DE LIMITE CONSTITUCIONAL (29 + 30 + 31 + 32 + 33 + 34)						1.464.398,39	
36 - TOTAL DAS DESPESAS PARA FINS DE LIMITE (22 + 23) - (35)						(1.464.398,39)	
37 - PERCENTUAL DE APLICAÇÃO EM MDE SOBRE A RECEITA LÍQUIDA DE IMPOSTOS (36) / (3) x 100% - LIMITE CONSTITUCIONAL 25%						(25,35)	
OUTRAS INFORMAÇÕES PARA CONTROLE							
OUTRAS DESPESAS CUSTEADAS COM RECEITAS ADICIONAIS PARA FINANCIAMENTO DO ENSINO	Dotação Inicial	Dotação Atualizada (d)	DESP EMPENHADAS		DESP LIQUIDADAS		
			Até o Bimestre (e)	% (f) = (e/d) x100	Até o Bimestre (g)	% (h) = (g/d) x100	
38 - DESPESAS CUSTEADAS COM A APLICAÇÃO FINANCEIRA DE OUTROS RECURSOS DE IMPOSTOS VINCULADOS AO ENSINO							
39 - DESPESAS CUSTEADAS COM A CONTRIBUIÇÃO SOCIAL DO SALÁRIO-EDUCAÇÃO							
40 - DESPESAS CUSTEADAS COM RECURSOS DE OPERAÇÕES DE CRÉDITO							
41 - DESPESAS CUSTEADAS COM OUTRAS RECEITAS PARA FINANCIAMENTO DO ENSINO	12.777.080,16	12.811.080,16	3.982.149,96	31,08	3.935.000,66	30,72	
42 - TOTAL DAS OUTRAS DESPESAS CUSTEADAS COM RECEITAS ADICIONAIS PARA FINANCIAMENTO DO ENSINO (38 + 39 + 40 + 41)	12.777.080,16	12.811.080,16	3.982.149,96	31,08	3.935.000,66	30,72	
43 - TOTAL GERAL DAS DESPESAS COM EDUCAÇÃO (28 + 42)	12.821.000,00	12.851.000,00	3.982.149,96	30,99	3.935.000,66	30,62	
RESTOS A PAGAR INSCRITOS COM DISPONIBILIDADE FINANCEIRA DE RECURSOS DE IMPOSTOS VINCULADOS AO ENSINO		SALDO ATÉ O BIMESTRE		CANCELADO EM 2020 (j)			
44 - RESTOS A PAGAR DE DESPESAS COM MDE							
44.1 - Executadas com Recursos de Impostos Vinculados ao Ensino							
44.2 - Executadas com Recursos do FUNDEB							
CONTROLE DA DISPONIBILIDADE FINANCEIRA		FUNDEB		SALÁRIO EDUCAÇÃO			
45 - DISPONIBILIDADE FINANCEIRA EM 31 DE DEZEMBRO DE 2019				195.486,74			
46 - (+) INGRESSO DE RECURSOS ATÉ O BIMESTRE		2.590.534,34		81.529,03			
47 - (-) PAGAMENTOS EFETUADOS ATÉ O BIMESTRE							
47.1 - Orçamento do Exercício							
47.2 - Restos a Pagar							
48 - (+) RECEITA DE APLICAÇÃO FINANCEIRA DOS RECURSOS ATÉ O BIMESTRE							
49 - (-) DISPONIBILIDADE FINANCEIRA ATÉ O BIMESTRE				277.015,77			
50 - (+) Ajustes				(277.015,77)			
50.1 - (+) Retenções							
50.2 - (-) Valores a recuperar							
50.3 - (+) Outros valores extraorçamentários							
50.4 - (+) Conciliação Bancária				(277.015,77)			
51 - (-) SALDO FINANCEIRO CONCILIADO							

FONTE: Sistema de Administração de Finanças Públicas, Unidade Responsável: Controladoria Geral Do Município, Emissão: 21/07/2020, às 14:37:53

Prefeitura Municipal de Cordeiros

MUNICÍPIO DE CORDEIROS - BA
RELATÓRIO RESUMIDO DA EXECUÇÃO ORÇAMENTÁRIA
DEMONSTRATIVO DAS RECEITAS E DESPESAS COM MANUTENÇÃO E DESENVOLVIMENTO DO ENSINO - MDE
ORÇAMENTO FISCAL E DA SEGURIDADE SOCIAL
3º BIMESTRE DE 2020 - MAIO A JUNHO DE 2020
RREO - ANEXO 8 (LDB, art. 72)

RS 1,00

Delci Alves Luz
Prefeito
CPF: 894.360.085-20

Cloves Vinicio Amaral Santos
Contador
CRC-BA 035136/O-0

Cassio Leres Salomão Ferreira
Secretário de Finanças
CPF:004.404.975-74

Prefeitura Municipal de Cordeiros

MUNICÍPIO DE CORDEIROS - BA RELATÓRIO RESUMIDO DA EXECUÇÃO ORÇAMENTÁRIA DEMONSTRATIVO DAS RECEITAS DE OPERAÇÕES DE CRÉDITO E DESPESAS DE CAPITAL ORÇAMENTOS FISCAL E DA SEGURIDADE SOCIAL 3º BIMESTRE DE 2020 - MAIO A JUNHO DE 2020 RREO - ANEXO 9 (LRF, art.53, § 1º, inciso I)			
Em Reais			
<u>RECEITAS</u>	PREVISAÇÃO ATUALIZADA (a)	RECEITAS REALIZADAS (b)	SALDO NÃO REALIZADO (c) = (a - b)
RECEITAS DE OPERAÇÕES DE CRÉDITO (I)			
<u>DESPESAS</u>	DOTAÇÃO ATUALIZADA (d)	DESPESAS EMPENHADAS (e)	SALDO NÃO EXECUTADO (f) = (d - e)
DESPESAS DE CAPITAL	4.558.859,17	1.246.618,10	3.312.241,07
Investimentos	4.263.148,88	968.480,17	3.294.668,71
Inversões Financeiras			
Amortização da Dívida	295.710,29	278.137,93	17.572,36
(-) Incentivos Fiscais a Contribuinte			
(-) Incentivos Fiscais a Contribuinte Por Instituições Financeiras			
DESPESAS DE CAPITAL LÍQUIDA (II)	4.558.859,17	1.246.618,10	3.312.241,07
RESULTADO PARA APURAÇÃO DA REGRA DE OURO (III) = (I - II)	(4.558.859,17)	(1.246.618,10)	(3.312.241,07)

FONTE: Sistema de Administração de Finanças Públicas, Unidade Responsável: Controladoria Geral Do Município, Emissão: 21/07/2020, às 14:49:30

<p>_____</p> <p>Delcí Alves Luz Prefeito CPF: 894.360.085-20</p>	<p>_____</p> <p>Cloves Vinício Amaral Santos Contador CRC-BA 035136/O-0</p>
<p>_____</p> <p>Cassio Leres Salomão Ferreira Secretário de Finanças CPF:004.404.975-74</p>	

Prefeitura Municipal de Cordeiros

RELATÓRIO RESUMIDO DA EXECUÇÃO ORÇAMENTÁRIA DEMONSTRATIVO DA PROJEÇÃO ATUARIAL DO REGIME PRÓPRIO DE PREVIDÊNCIA DOS SERVIDORES ORÇAMENTO DA SEGURIDADE SOCIAL				
PLANO PREVIDENCIÁRIO				RS 1,00
EXERCÍCIO	RECEITAS PREVIDENCIÁRIAS (a)	DESPESAS PREVIDENCIÁRIAS (b)	RESULTADO PREVIDENCIÁRIO (c) = (a-b)	SALDO FINANCEIRO DO EXERCÍCIO (d) = ("d" exercício anterior) + (c)

FONTE: Sistema de Administração de Finanças Públicas. Unidade Responsável: Controladoria Geral Do Município. Emissão: 21/07/2020, às 14:50:32

Prefeitura Municipal de Cordeiros

MUNICÍPIO DE CORDEIROS - BA
RELATÓRIO RESUMIDO DA EXECUÇÃO ORÇAMENTÁRIA
DEMONSTRATIVO DA RECEITA DE ALIENAÇÃO DE ATIVOS E APLICAÇÃO DOS RECURSOS
ORÇAMENTO FISCAL E DA SEGURIDADE SOCIAL
3º BIMESTRE DE 2020 - MAIO A JUNHO DE 2020

RREO – ANEXO 11 (LRF, art. 53, § 1º, inciso III)

Em Reais

<u>RECEITAS</u>	Pervisão Atualizada (a)	Receitas Realizadas (b)	Saldo (c) = (a - b)
RECEITAS DE CAPITAL - ALIENAÇÃO DE ATIVOS (I) Receita de Alienação de Bens Móveis Receita de Alienação de Bens Imóveis Receitas de Alienação de Bens Intangíveis Rendimentos de Aplicação Financeira			

<u>DESPESAS</u>	Dotação Atualizada (d)	Despesas Empenhadas (e)	Despesas Liquidadas	Despesas Pagas (f)	Despesas Inscritas em Restos a Pagar não Processados	Pagamento de Restos a Pagar (g)	Saldo (h) = (d - e)
APLICAÇÃO DOS RECURSOS DA ALIENAÇÃO DE ATIVOS (II) DESPESAS DE CAPITAL Investimentos Inversões Financeiras Amortização da Dívida DESPESAS CORRENTES DO REGIME DE PREVIDÊNCIA Regime Geral da Previdência Social Regime Próprio de Previdência dos Servidores							

<u>SALDO FINANCEIRO A APLICAR</u>	2019 (i)	2020 (j) = (Ib - (IIf + IIg))	Saldo Atual (k) = (IIIi + IIIj)
VALOR (III)			

FONTE: Sistema de Administração de Finanças Públicas, Unidade Responsável: Controladoria Geral Do Município, Emissão: 21/07/2020 , às 14:52:02

<p style="text-align: center;">_____ Delci Alves Luz Prefeito CPF: 894.360.085-20</p>	<p style="text-align: center;">_____ Cloves Vinício Amaral Santos Contador CRC-BA 035136/O-0</p>
<p style="text-align: center;">_____ Cassio Leres Salomão Ferreira Secretário de Finanças CPF:004.304.975-74</p>	

Prefeitura Municipal de Cordeiros

PREFEITURA MUNICIPAL DE CORDEIROS - BA
 RELATÓRIO RESUMIDO DA EXECUÇÃO ORÇAMENTÁRIA
DEMONSTRATIVO DAS RECEITAS E DESPESAS COM AÇÕES E SERVIÇOS PÚBLICOS DE SAÚDE
 ORÇAMENTO FISCAL E DA SEGURIDADE SOCIAL
 3º BIMESTRE DE 2020 - MAIO A JUNHO DE 2020
 RREO - ANEXO 12 (LC 141/2012, art. 35 e Portaria STN nº 72/2012, art. 11, II, b) 1,00

DESPESAS COM AÇÕES E SERVIÇOS PÚBLICOS DE SAÚDE (ASPS) – POR SUBFUNÇÃO E CATEGORIA ECONÔMICA PREFEITURA MUNICIPAL DE CORDEIROS	VALORES TRANSFERIDOS POR CONTRATO DE (a)	DESPESAS EMPENHADAS		DESPESAS LIQUIDADAS		DESPESAS PAGAS	
		Até o Período (b)	% (b/a) x 100	Até o Período (c)	% (c/a) x 100	Até o Período (d)	% (d/c) x 100
ATENÇÃO BÁSICA (I) Despesas Correntes Despesas de Capital							
ASSISTÊNCIA HOSPITALAR E AMBULATORIAL (II) Despesas Correntes Despesas de Capital							
SUPORTE PROFILÁTICO E TERAPÊUTICO (III) Despesas Correntes Despesas de Capital							
VIGILÂNCIA SANITÁRIA (IV) Despesas Correntes Despesas de Capital							
VIGILÂNCIA EPIDEMIOLÓGICA (V) Despesas Correntes Despesas de Capital							
ALIMENTAÇÃO E NUTRIÇÃO (VI) Despesas Correntes Despesas de Capital							
OUTRAS SUBFUNÇÕES (VII) Despesas Correntes Despesas de Capital							
TOTAL DAS DESPESAS COM ASPS EXECUTADAS EM CONSÓRCIO PÚBLICO (VIII) = (I + II + III + IV + V + VI + VII)							

DEDUÇÕES DA DESPESA COM ASPS	DESPESAS EMPENHADAS (d)	DESPESAS LIQUIDADAS (e)	DESPESAS PAGAS (f)
Restos a Pagar Não Processados Inscritos Indevidamente no Exercício sem Disponibilidade Financeira (IX)			
Despesas Custeadas com Recursos Vinculados à Parcela do Percentual Mínimo que não foi Aplicada em ASPS em Exercícios Anteriores (X)			
Despesas Custeadas com Disponibilidade de Caixa Vinculada aos Restos a Pagar Cancelados (XI)			
VALOR APLICADO EM ASPS (XII) = (VIII - IX - X - XI)			

Prefeitura Municipal de Cordeiros

PREFEITURA MUNICIPAL DE CORDEIROS - BA
 RELATÓRIO RESUMIDO DA EXECUÇÃO ORÇAMENTÁRIA
DEMONSTRATIVO DAS RECEITAS E DESPESAS COM AÇÕES E SERVIÇOS PÚBLICOS DE SAÚDE
 ORÇAMENTO FISCAL E DA SEGURIDADE SOCIAL
 3º BIMESTRE DE 2020 - MAIO A JUNHO DE 2020
 RREO - ANEXO 12 (LC 141/2012, art. 35 e Portaria STN nº 72/2012, art. 11, II, b) 1,00

DESPESAS COM AÇÕES E SERVIÇOS PÚBLICOS DE SAÚDE (ASPS) – POR SUBFUNÇÃO E CATEGORIA ECONÔMICA CÂMARA MUNICIPAL DE CORDEIROS	VALORES TRANSFERIDOS POR CONTRATO DE (a)	DESPESAS EMPENHADAS		DESPESAS LIQUIDADAS		DESPESAS PAGAS	
		Até o Período (b)	% (b/a) x 100	Até o Período (c)	% (c/a) x 100	Até o Período (d)	% (d/c) x 100
ATENÇÃO BÁSICA (I) Despesas Correntes Despesas de Capital							
ASSISTÊNCIA HOSPITALAR E AMBULATORIAL (II) Despesas Correntes Despesas de Capital							
SUPORTE PROFILÁTICO E TERAPÊUTICO (III) Despesas Correntes Despesas de Capital							
VIGILÂNCIA SANITÁRIA (IV) Despesas Correntes Despesas de Capital							
VIGILÂNCIA EPIDEMIOLÓGICA (V) Despesas Correntes Despesas de Capital							
ALIMENTAÇÃO E NUTRIÇÃO (VI) Despesas Correntes Despesas de Capital							
OUTRAS SUBFUNÇÕES (VII) Despesas Correntes Despesas de Capital							
TOTAL DAS DESPESAS COM ASPS EXECUTADAS EM CONSÓRCIO PÚBLICO (VIII) = (I + II + III + IV + V + VI + VII)							

DEDUÇÕES DA DESPESA COM ASPS	DESPESAS EMPENHADAS (d)	DESPESAS LIQUIDADAS (e)	DESPESAS PAGAS (f)
Restos a Pagar Não Processados Inscritos Indevidamente no Exercício sem Disponibilidade Financeira (IX)			
Despesas Custeadas com Recursos Vinculados à Parcela do Percentual Mínimo que não foi Aplicada em ASPS em Exercícios Anteriores (X)			
Despesas Custeadas com Disponibilidade de Caixa Vinculada aos Restos a Pagar Cancelados (XI)			
VALOR APLICADO EM ASPS (XII) = (VIII - IX - X - XI)			

Prefeitura Municipal de Cordeiros

PREFEITURA MUNICIPAL DE CORDEIROS - BA
 RELATÓRIO RESUMIDO DA EXECUÇÃO ORÇAMENTÁRIA
DEMONSTRATIVO DAS RECEITAS E DESPESAS COM AÇÕES E SERVIÇOS PÚBLICOS DE SAÚDE
 ORÇAMENTO FISCAL E DA SEGURIDADE SOCIAL
 3º BIMESTRE DE 2020 - MAIO A JUNHO DE 2020
 RREO - ANEXO 12 (LC 141/2012, art. 35 e Portaria STN nº 72/2012, art. 11, II, b) 1,00

DESPESAS COM AÇÕES E SERVIÇOS PÚBLICOS DE SAÚDE (ASPS) - POR SUBFUNÇÃO E CATEGORIA ECONÔMICA FUNDO MUNICIPAL DE SAUDE	VALORES TRANSFERIDOS POR CONTRATO DE (a)	DESPESAS EMPENHADAS		DESPESAS LIQUIDADAS		DESPESAS PAGAS	
		Até o Período (b)	% (b/a) x 100	Até o Período (c)	% (c/a) x 100	Até o Período (d)	% (d/c) x 100
ATENÇÃO BÁSICA (I) Despesas Correntes Despesas de Capital							
ASSISTÊNCIA HOSPITALAR E AMBULATORIAL (II) Despesas Correntes Despesas de Capital							
SUPORTE PROFILÁTICO E TERAPÊUTICO (III) Despesas Correntes Despesas de Capital							
VIGILÂNCIA SANITÁRIA (IV) Despesas Correntes Despesas de Capital							
VIGILÂNCIA EPIDEMIOLÓGICA (V) Despesas Correntes Despesas de Capital							
ALIMENTAÇÃO E NUTRIÇÃO (VI) Despesas Correntes Despesas de Capital							
OUTRAS SUBFUNÇÕES (VII) Despesas Correntes Despesas de Capital							
TOTAL DAS DESPESAS COM ASPS EXECUTADAS EM CONSÓRCIO PÚBLICO (VIII) = (I + II + III + IV + V + VI + VII)							

DEDUÇÕES DA DESPESA COM ASPS	DESPESAS EMPENHADAS (d)	DESPESAS LIQUIDADAS (e)	DESPESAS PAGAS (f)
Restos a Pagar Não Processados Inscritos Indevidamente no Exercício sem Disponibilidade Financeira (IX)			
Despesas Custeadas com Recursos Vinculados à Parcela do Percentual Mínimo que não foi Aplicada em ASPS em Exercícios Anteriores (X)			
Despesas Custeadas com Disponibilidade de Caixa Vinculada aos Restos a Pagar Cancelados (XI)			
VALOR APLICADO EM ASPS (XII) = (VIII - IX - X - XI)			

Prefeitura Municipal de Cordeiros

PREFEITURA MUNICIPAL DE CORDEIROS - BA
 RELATÓRIO RESUMIDO DA EXECUÇÃO ORÇAMENTÁRIA
DEMONSTRATIVO DAS RECEITAS E DESPESAS COM AÇÕES E SERVIÇOS PÚBLICOS DE SAÚDE
 ORÇAMENTO FISCAL E DA SEGURIDADE SOCIAL
 3º BIMESTRE DE 2020 - MAIO A JUNHO DE 2020
 RREO - ANEXO 12 (LC 141/2012, art. 35 e Portaria STN nº 72/2012, art. 11, II, b) 1,00

DESPESAS COM AÇÕES E SERVIÇOS PÚBLICOS DE SAÚDE (ASPS) – POR SUBFUNÇÃO E CATEGORIA ECONÔMICA FUNDO MUNICIPAL DE EDUCAÇÃO	VALORES TRANSFERIDOS POR CONTRATO DE (a)	DESPESAS EMPENHADAS		DESPESAS LIQUIDADAS		DESPESAS PAGAS	
		Até o Período (b)	% (b/a) x 100	Até o Período (c)	% (c/a) x 100	Até o Período (d)	% (d/c) x 100
ATENÇÃO BÁSICA (I) Despesas Correntes Despesas de Capital							
ASSISTÊNCIA HOSPITALAR E AMBULATORIAL (II) Despesas Correntes Despesas de Capital							
SUPORTE PROFILÁTICO E TERAPÊUTICO (III) Despesas Correntes Despesas de Capital							
VIGILÂNCIA SANITÁRIA (IV) Despesas Correntes Despesas de Capital							
VIGILÂNCIA EPIDEMIOLÓGICA (V) Despesas Correntes Despesas de Capital							
ALIMENTAÇÃO E NUTRIÇÃO (VI) Despesas Correntes Despesas de Capital							
OUTRAS SUBFUNÇÕES (VII) Despesas Correntes Despesas de Capital							
TOTAL DAS DESPESAS COM ASPS EXECUTADAS EM CONSÓRCIO PÚBLICO (VIII) = (I + II + III + IV + V + VI + VII)							

DEDUÇÕES DA DESPESA COM ASPS	DESPESAS EMPENHADAS (d)	DESPESAS LIQUIDADAS (e)	DESPESAS PAGAS (f)
Restos a Pagar Não Processados Inscritos Indevidamente no Exercício sem Disponibilidade Financeira (IX)			
Despesas Custeadas com Recursos Vinculados à Parcela do Percentual Mínimo que não foi Aplicada em ASPS em Exercícios Anteriores (X)			
Despesas Custeadas com Disponibilidade de Caixa Vinculada aos Restos a Pagar Cancelados (XI)			
VALOR APLICADO EM ASPS (XII) = (VIII - IX - X - XI)			

Prefeitura Municipal de Cordeiros

PREFEITURA MUNICIPAL DE CORDEIROS - BA
 RELATÓRIO RESUMIDO DA EXECUÇÃO ORÇAMENTÁRIA
DEMONSTRATIVO DAS RECEITAS E DESPESAS COM AÇÕES E SERVIÇOS PÚBLICOS DE SAÚDE
 ORÇAMENTO FISCAL E DA SEGURIDADE SOCIAL
 3º BIMESTRE DE 2020 - MAIO A JUNHO DE 2020
 RREO - ANEXO 12 (LC 141/2012, art. 35 e Portaria STN nº 72/2012, art. 11, II, b) 1,00

DESPESAS COM AÇÕES E SERVIÇOS PÚBLICOS DE SAÚDE (ASPS) – POR SUBFUNÇÃO E CATEGORIA ECONÔMICA FUNDO MUNICIPAL DE ASSISTÊNCIA SOCIAL	VALORES TRANSFERIDOS POR CONTRATO DE (a)	DESPESAS EMPENHADAS		DESPESAS LIQUIDADAS		DESPESAS PAGAS	
		Até o Período (b)	% (b/a) x 100	Até o Período (c)	% (c/a) x 100	Até o Período (d)	% (d/c) x 100
ATENÇÃO BÁSICA (I) Despesas Correntes Despesas de Capital							
ASSISTÊNCIA HOSPITALAR E AMBULATORIAL (II) Despesas Correntes Despesas de Capital							
SUPORTE PROFILÁTICO E TERAPÊUTICO (III) Despesas Correntes Despesas de Capital							
VIGILÂNCIA SANITÁRIA (IV) Despesas Correntes Despesas de Capital							
VIGILÂNCIA EPIDEMIOLÓGICA (V) Despesas Correntes Despesas de Capital							
ALIMENTAÇÃO E NUTRIÇÃO (VI) Despesas Correntes Despesas de Capital							
OUTRAS SUBFUNÇÕES (VII) Despesas Correntes Despesas de Capital							
TOTAL DAS DESPESAS COM ASPS EXECUTADAS EM CONSÓRCIO PÚBLICO (VIII) = (I + II + III + IV + V + VI + VII)							

DEDUÇÕES DA DESPESA COM ASPS	DESPESAS EMPENHADAS (d)	DESPESAS LIQUIDADAS (e)	DESPESAS PAGAS (f)
Restos a Pagar Não Processados Inscritos Indevidamente no Exercício sem Disponibilidade Financeira (IX)			
Despesas Custeadas com Recursos Vinculados à Parcela do Percentual Mínimo que não foi Aplicada em ASPS em Exercícios Anteriores (X)			
Despesas Custeadas com Disponibilidade de Caixa Vinculada aos Restos a Pagar Cancelados (XI)			
VALOR APLICADO EM ASPS (XII) = (VIII) - (IX) - (X) - (XI)			

_____ Delci Alves Luz Prefeito CPF: 894.360.085-20	_____ Cloves Vinício Amaral Santos Contador CRC-BA 035136/O-0
_____ Cassio Leres Salomão Ferreira Secretário de Finanças CPF: 004.404.975-74	

Prefeitura Municipal de Cordeiros

MUNICÍPIO DE CORDEIROS - BA
 RELATÓRIO RESUMIDO DA EXECUÇÃO ORÇAMENTÁRIA
DEMONSTRATIVO DAS RECEITAS E DESPESAS COM AÇÕES E SERVIÇOS PÚBLICOS DE SAÚDE
 ORÇAMENTO FISCAL E DA SEGURIDADE SOCIAL
 3º BIMESTRE DE 2020 - MAIO A JUNHO DE 2020
 RREO - ANEXO XII (LC nº 141/2012 art.35)

RECEITAS RESULTANTES DE IMPOSTOS E TRANSFERÊNCIAS CONSTITUCIONAIS E LEGAIS	PREVISÃO INICIAL	PREVISÃO ATUALIZADA (a)	RECEITAS REALIZADAS	
			Até o Bimestre (b)	% (b/a) x 100
RECEITA DE IMPOSTOS (I)	835.000,00	835.000,00	139.103,76	16,66
Recicla Resultante do Imposto Predial e Territorial Urbano - IPTU	51.000,00	51.000,00	20.707,68	40,60
IPTU	25.000,00	25.000,00	5.391,05	21,56
Multas, Juros de Mora, Dívida Ativa e Outros Encargos do IPTU	26.000,00	26.000,00	15.316,63	58,91
Recicla Resultante do Imposto sobre Serviços de Qualquer Natureza - ITBI	78.000,00	78.000,00	11.102,15	14,23
ITBI	75.000,00	75.000,00	11.102,15	14,80
Multas, Juros de Mora, Dívida Ativa e Outros Encargos do ITBI	3.000,00	3.000,00		
Recicla Resultante do Imposto sobre Serviços de Qualquer Natureza - ISS	552.000,00	552.000,00	47.066,90	8,53
ISS	550.000,00	550.000,00	47.060,16	8,56
Multas, Juros de Mora, Dívida Ativa e Outros Encargos do ISS	2.000,00	2.000,00	6,74	0,34
Recicla Resultante do Imposto sobre a Renda e Proventos de Qualquer Natureza Retido na Fonte - IRRF	154.000,00	154.000,00	60.227,03	39,11
RECEITA DE TRANSFERÊNCIAS CONSTITUCIONAIS E LEGAIS (II)	14.580.000,00	14.580.000,00	5.637.912,12	38,67
Cota-Parte FPM	11.240.000,00	11.240.000,00	4.557.740,76	40,55
Cota-Parte ITR	2.000,00	2.000,00	55,29	2,76
Cota-Parte IPVA	300.000,00	300.000,00	74.451,20	24,82
Cota-Parte ICMS	3.000.000,00	3.000.000,00	998.435,46	33,28
Cota-Parte IPI - Exportação	30.000,00	30.000,00	7.229,41	24,10
Compensações Financeiras Provenientes de Impostos e Transferências Constitucionais	8.000,00	8.000,00		
Desoneração ICMS (LC 87/96)	8.000,00	8.000,00		
Outras				
TOTAL DAS RECEITAS RESULTANTES DE IMPOSTOS E TRANSFERÊNCIAS CONSTITUCIONAIS E LEGAIS - (II) = (I) + (II)	15.415.000,00	15.415.000,00	5.777.015,88	37,48

DESPESAS COM AÇÕES E SERVIÇOS PÚBLICOS DE SAÚDE (ASPS) - POR SUBFUNÇÃO E CATEGORIA ECONÔMICA COMPUTADAS NO CÁLCULO DO MÍNIMO	DOTAÇÃO INICIAL	DOTAÇÃO ATUALIZADA (e)	DESP EMPENHADAS		DESP LIQUIDADAS		DESP PAGAS	
			Até o Bimestre (d)	% (d/e)x100	Até o Bimestre (e)	% (e/e)x100	Até o Bimestre (f)	% (f/e)x100
ATENÇÃO BÁSICA (IV)								
Despesas Correntes								
Despesas de Capital								
ASSISTÊNCIA HOSPITALAR E AMBULATORIAL (V)								
Despesas Correntes								
Despesas de Capital								
SUPOORTE PROFILÁTICO E TERAPÊUTICO (VI)								
Despesas Correntes								
Despesas de Capital								
VIGILÂNCIA SANITÁRIA (VII)								
Despesas Correntes								
Despesas de Capital								
VIGILÂNCIA EPIDEMIOLÓGICA (VIII)								
Despesas Correntes								
Despesas de Capital								
ALIMENTAÇÃO E NUTRIÇÃO (IX)								
Despesas Correntes								
Despesas de Capital								
OUTRAS SUBFUNÇÕES (X)								
Despesas Correntes								
Despesas de Capital								
TOTAL (XI) = (IV + V + VI + VII + VIII + IX + X)								

APURAÇÃO DO CUMPRIMENTO DO LIMITE MÍNIMO PARA APLICAÇÃO EM ASPS	DESPESAS EMPENHADAS (d)	DESPESAS LIQUIDADAS (d)	DESPESAS PAGAS (d)
Total das Despesas com ASPS (XI) = (XI)			
(-) Restos a Pagar Não Processados Inscritos Indevidamente no Exercício sem Disponibilidade Financeira (XIII)			
(-) Despesas Custeadas com Recursos Vinculados à Parcela do Percentual Mínimo que não foi Aplicada em Exercícios Anteriores (XIV)			
(-) Despesas Custeadas com Disponibilidade de Caixa Vinculada aos Restos a Pagar Cancelados (XV)			
(=) VALOR APLICADO EM ASPS (XVI) = (XI - XIII - XIV - XV)			
Despesa Mínima a ser Aplicada em ASPS (XVII) = (III) x 15% (LC 141/2012)			866.552,38
Despesa Mínima a ser Aplicada em ASPS (XVIII) = (III) x % (Lei Orgânica Municipal)			
Diferença entre o Valor Aplicado e a Despesa Mínima a ser Aplicada (XVIII) = (XVI (d ou e) - XVII)'	(866.552,38)	(866.552,38)	(866.552,38)
Limite não Cumprido (XIX) = (XVIII) (Quando valor for inferior a zero)			
PERCENTUAL DA RECEITA DE IMPOSTOS E TRANSFERÊNCIAS CONSTITUCIONAIS E LEGAIS APLICADO EM ASPS (XVI / III) * 100 (mínimo de 15% conforme LC nº 141/2012 ou % da Lei Orgânica Municipal)			

CONTROLE DO VALOR REFERENTE AO PERCENTUAL MÍNIMO NÃO CUMPRIDO EM EXERCÍCIOS ANTERIORES PARA FINS DE APLICAÇÃO DOS RECURSOS VINCULADOS CONFORME ARTIGOS 25 E 26 DA LC 141/2012 LIMITE	Saldo Inicial (no exercício atual) (h)	LIMITE NÃO CUMPRIDO			Saldo Final (não aplicado)' (f) = (h - (i ou j))
		Despesas Custeadas no Exercício de Referência			
		Empenhadas (i)	Liquidadas (j)	Pagas (k)	
Diferença de limite não cumprido em 2020 (saldo final = XIXd)					
Diferença de limite não cumprido em 2019 (saldo inicial igual ao saldo final do demonstrativo do exercício anterior)					
Diferença de limite não cumprido em Exercícios Anteriores (saldo inicial igual ao saldo final do demonstrativo do exercício anterior)					
TOTAL DA DIFERENÇA DE LIMITE NÃO CUMPRIDO EM EXERCÍCIOS ANTERIORES (XX)					

Prefeitura Municipal de Cordeiros

MUNICÍPIO DE CORDEIROS - BA
 RELATÓRIO RESUMIDO DA EXECUÇÃO ORÇAMENTÁRIA
DEMONSTRATIVO DAS RECEITAS E DESPESAS COM AÇÕES E SERVIÇOS PÚBLICOS DE SAÚDE
 ORÇAMENTO FISCAL E DA SEGURIDADE SOCIAL
 3º BIMESTRE DE 2020 - MAIO A JUNHO DE 2020
 RREO - ANEXO XII (LC nº 141/2012 art.35) 1,00

EXECUÇÃO DE RESTOS A PAGAR										
EXERCÍCIO DO EMPENHO*	Valor Mínimo para aplicação em ASPS (m)	Valor aplicado em ASPS no (n)	Valor aplicado além do limite (o) = (n - m), se < 0, então (o) = 0	Total inscrito em RP no exercício (p)	RPNP Inscritos Indevidamente no Exercício sem Disponibilidade Financeira q = (XIIIId)	Valor inscrito em RP considerado no Limite (r) = (p - (o + q)) se < 0, então (r) = (0)	Total de RP pagos (s)	Total de RP a pagar (t)	Total de RP cancelados ou prescritos (u)	Diferença entre o valor aplicado além do limite e o total de RP (v) = ((o + q) - u)
Empenhos de 2020 (regra nova)										
Empenhos de 2019 (regra nova)										
Empenhos de 2018										
Empenhos de 2017										
Empenhos de 2016 e anteriores										

TOTAL DOS RESTOS A PAGAR CANCELADOS OU PRESCRITOS ATÉ O FINAL DO EXERCÍCIO ATUAL QUE AFETARAM O CUMPRIMENTO DO LIMITE (XXI) (soma dos saldos negativos da coluna "v")	
TOTAL DOS RESTOS A PAGAR CANCELADOS OU PRESCRITOS ATÉ O FINAL DO EXERCÍCIO ANTERIOR QUE AFETARAM O CUMPRIMENTO DO LIMITE (XXII) (valor informado no demonstrativo do exercício anterior)	
TOTAL DOS RESTOS A PAGAR CANCELADOS OU PRESCRITOS NO EXERCÍCIO ATUAL QUE AFETARAM O CUMPRIMENTO DO LIMITE (XXIII) = (XXI - XXII) (Artigo 24 § 1º e 2º da LC 141/2012)	

CONTROLE DE RESTOS A PAGAR CANCELADOS OU PRESCRITOS CONSIDERADOS PARA FINS DE APLICAÇÃO DA DISPONIBILIDADE DE CAIXA CONFORME ARTIGO 24§ 1º e 2º DA LC 141/2012 RESTOS	RESTOS A PAGAR CANCELADOS OU PRESCRITOS				
	Saldo Inicial (w)	Despesas Custeadas no Exercício de Referência			Saldo Final (não aplicado)* (aa) = (w - (x ou y))
		Empenhadas (x)	Liquidadas (y)	Pagas (z)	
Restos a pagar cancelados ou prescritos em 2020 a serem compensados (XXIV) (saldo inicial - XXIII)					
Restos a pagar cancelados ou prescritos em 2019 a serem compensados (XXV) (saldo inicial igual ao saldo final do demonstrativo do exercício anterior)					
Restos a pagar cancelados ou prescritos em exercícios anteriores a serem compensados (XXVI) (saldo inicial igual ao saldo final do demonstrativo do exercício anterior)					
TOTAL DE RESTOS A PAGAR CANCELADOS OU PRESCRITOS A COMPENSAR (XXVII)					

RECEITAS ADICIONAIS PARA O FINANCIAMENTO DA SAÚDE NÃO COMPUTADAS NO CÁLCULO DO MÍNIMO	PREVISÃO INICIAL	PREVISÃO ATUALIZADA (a)	RECEITAS REALIZADAS	
			Até o Bimestre (b)	% (b/a) x 100
RECEITAS DE TRANSFERÊNCIAS PARA A SAÚDE (XXVIII)	4.959.000,00	4.959.000,00	2.891.722,87	58,31
Provenientes da União	4.677.000,00	4.677.000,00	2.706.742,97	57,87
Provenientes dos Estados	282.000,00	282.000,00	184.979,90	65,60
Provenientes de Outros Municípios				
RECEITA DE OPERAÇÕES DE CRÉDITO INTERNAS E EXTERNAS VINCULADAS A SAÚDE (XXIX)				
OUTRAS RECEITAS (XXX)				
TOTAL DE RECEITAS ADICIONAIS PARA FINANCIAMENTO DA SAÚDE (XXXI) = (XXVIII + XXIX + XXX)	4.959.000,00	4.959.000,00	2.891.722,87	58,31

DESPESAS COM SAÚDE NÃO COMPUTADAS NO CÁLCULO DO MÍNIMO	DOTAÇÃO INICIAL	DOTAÇÃO ATUALIZADA (c)	DESP. EMPENHADAS		DESP. LIQUIDADAS		DESP. PAGAS	
			Até o Bimestre (d)	% (d/c)x100	Até o Bimestre (e)	% (e/c)x100	Até o Bimestre (f)	% (f/c)x100
			ATENÇÃO BÁSICA (XXXII)	3.728.000,00	3.809.991,57	1.757.914,17	46,14	1.688.526,85
Despesas Correntes	3.453.000,00	3.376.491,57	1.574.764,17	46,64	1.505.376,85	44,58	1.424.994,60	42,20
Despesas de Capital	275.000,00	433.500,00	183.150,00	42,25	183.150,00	42,25	183.150,00	42,25
ASSISTÊNCIA HOSPITALAR E AMBULATORIAL (XXXIII)	148.000,00	73.200,00	13.028,74	17,80	10.650,74	14,55	10.650,74	14,55
Despesas Correntes	146.000,00	71.200,00	13.028,74	18,30	10.650,74	14,96	10.650,74	14,96
Despesas de Capital	2.000,00	2.000,00						
SUPORTE PROFILÁTICO E TERAPÊUTICO (XXXIV)	144.000,00	143.000,00	7.495,29	5,24	7.495,29	5,24	1.563,20	1,09
Despesas Correntes	144.000,00	143.000,00	7.495,29	5,24	7.495,29	5,24	1.563,20	1,09
Despesas de Capital								
VIGILÂNCIA SANITÁRIA (XXXV)								
Despesas Correntes								
Despesas de Capital								
VIGILÂNCIA EPIDEMIOLÓGICA (XXXVI)	185.000,00	213.950,00	89.757,28	41,95	86.807,41	40,57	82.807,27	38,70
Despesas Correntes	184.000,00	212.950,00	89.757,28	42,15	86.807,41	40,76	82.807,27	38,89
Despesas de Capital	1.000,00	1.000,00						
ALIMENTAÇÃO E NUTRIÇÃO (XXXVII)								
Despesas Correntes								
Despesas de Capital								
OUTRAS SUBFUNÇÕES (XXXVIII)	21.000,00	269.734,25	1.305.225,60	483,89	1.231.333,53	456,50	1.174.976,75	435,61
Despesas Correntes		179.434,25	1.262.946,46	703,85	1.215.849,53	677,60	1.159.492,75	646,19
Despesas de Capital	21.000,00	90.300,00	42.279,14	46,82	15.484,00	17,15	15.484,00	17,15
TOTAL DAS DESPESAS NÃO COMPUTADAS NO CÁLCULO DO MÍNIMO (XXXIX) = (XXXII + XXXIII + XXXIV + XXXV + XXXVI + XXXVII + XXXVIII)	4.226.000,00	4.509.875,82	3.173.421,08	70,37	3.024.813,82	67,07	2.878.142,56	63,82

DESPESAS TOTAIS COM SAÚDE EXECUTADAS COM RECURSOS PRÓPRIOS E COM RECURSOS TRANSFERIDOS DE OUTROS ENTES	DOTAÇÃO INICIAL	DOTAÇÃO ATUALIZADA (c)	DESP. EMPENHADAS		DESP. LIQUIDADAS		DESP. PAGAS	
			Até o Bimestre (d)	% (d/c)x100	Até o Bimestre (e)	% (e/c)x100	Até o Bimestre (f)	(f/c)x100 %
ATENÇÃO BÁSICA (XL) = (IV + XXXII)	3.728.000,00	3.809.991,57	1.757.914,17	55,39	1.688.526,85	55,82	1.608.144,60	55,87
ASSISTÊNCIA HOSPITALAR E AMBULATORIAL (XLI) = (V + XXXIII)	148.000,00	73.200,00	13.028,74	0,41	10.650,74	0,35	10.650,74	0,37
SUPORTE PROFILÁTICO E TERAPÊUTICO (XLII) = (VI + XXXIV)	144.000,00	143.000,00	7.495,29	0,24	7.495,29	0,25	1.563,20	0,05
VIGILÂNCIA SANITÁRIA (XLIII) = (VII + XXXV)								
VIGILÂNCIA EPIDEMIOLÓGICA (XLIV) = (VIII + XXXVI)	185.000,00	213.950,00	89.757,28	2,83	86.807,41	2,87	82.807,27	2,88
ALIMENTAÇÃO E NUTRIÇÃO (XLV) = (XIX + XXXVII)								
OUTRAS SUBFUNÇÕES (XLVI) = (X + XXXVIII)	21.000,00	269.734,25	1.305.225,60	41,13	1.231.333,53	40,71	1.174.976,75	40,82
TOTAL DAS DESPESAS COM SAÚDE (XLVII) = (XI + XXXIX)	4.226.000,00	4.509.875,82	3.173.421,08	100,00	3.024.813,82	100,00	2.878.142,56	100,00
(*) Despesas executadas com recursos provenientes das transferências de recursos de outros entes*	37.000,00	37.000,00						
TOTAL DAS DESPESAS EXECUTADAS COM RECURSOS PRÓPRIOS (XLVIII)	4.189.000,00	4.472.875,82	3.173.421,08	70,95	3.024.813,82	67,63	2.878.142,56	64,35

FONTE: Sistema de Administração de Finanças Públicas, Unidade Responsável: Controladoria Geral Do Município, Emissão: 21/07/2020, às 14:39:13

Prefeitura Municipal de Cordeiros

MUNICÍPIO DE CORDEIROS - BA
RELATÓRIO RESUMIDO DA EXECUÇÃO ORÇAMENTÁRIA
DEMONSTRATIVO DAS RECEITAS E DESPESAS COM AÇÕES E SERVIÇOS PÚBLICOS DE SAÚDE
ORÇAMENTO FISCAL E DA SEGURIDADE SOCIAL
3º BIMESTRE DE 2020 - MAIO A JUNHO DE 2020
RREO - ANEXO XII (LC nº 141/2012 art.35) 1,00

Delci Alves Luz
Prefeito
CPF: 894.360.085-20

Cloves Vinicio Amaral Santos
Contador
CRC-BA 035136/O-0

Cassio Leres Salomão Ferreira
Secretário de Finanças
CPF:004.404.975-74

Prefeitura Municipal de Cordeiros

MUNICÍPIO DE CORDEIROS - BA RELATÓRIO RESUMIDO DA EXECUÇÃO ORÇAMENTÁRIA DEMONSTRATIVO DAS PARCEIRAS PÚBLICO - PRIVADAS ORÇAMENTO FISCAL E DA SEGURIDADE SOCIAL JANEIRO A DEZEMBRO DE 2020 / BIMESTRE - MAIO A JUNHO RREO - Anexo 13 (Lei nº 11.079, de 30.12.2004, arts. 22,25 e 28)		REGISTROS EFETUADOS EM 2020	
		No Bimestre	Até Bimestre
IMPACTOS DAS CONTRATAÇÕES DE PPP	SALDO TOTAL EM 31 DE DEZEMBRO DO EXERCÍCIO ANTERIOR		
TOTAL DE ATIVOS Ativos Constituídos pela SPE			
TOTAL DE PASSIVOS Obrigações decorrentes de Ativos Constituídos pela SPE Provisões de PPP Outros Passivos			
ATOS POTENCIAIS PASSIVOS Obrigações Contratadas Riscos Não Provisionados Garantias Concedidas Outros Passivos Contingentes			

RS 1,00

DESPESAS DE PPP	EXERCÍCIO ANTERIOR	EXERCÍCIO CORRENTE (EC)	2021	2022	2023	2024	2025	2026	2027	2028	2029
DO ENTE FEDERADO, EXCETO ESTATAIS NÃO DEPENDENTES (I) - (I.1 + I.2)											
Contratadas (I.1)											
A contratar (I.2)											
DAS ESTATAIS NÃO-DEPENDENTES (II) - (II.1 + II.2)											
Contratadas (II.1)											
A contratar (II.2)											
TOTAL DAS DESPESAS DE PPP (III) - (I + II)											
RÉCEITA CORRENTE LÍQUIDA (RCL) (IV)	22.968.262,88	25.075.474,77									
TOTAL DAS DESPESAS CONSIDERADAS PARA O LIMITE (I)											
TOTAL DAS DESPESAS CONSIDERADAS PARA O LIMITE/ RCL (%) (V) = (I / IV)											

FONTE: Sistema de Administração de Finanças Públicas. Unidade Responsável: Controladora Geral Do Município, Emissão: 21/07/2020, às 14:45:16

_____ Delci Alves Luz Prefeito CPF: 894.360.085-20	_____ Cloves Vinício Amaral Santos Contador CRC-BA 035136/O-0	_____ Cassio Leres Salomão Ferreira Secretário de Finanças CPF:004.404.975-74
---	--	--

Prefeitura Municipal de Cordeiros

MUNICÍPIO DE CORDEIROS - BA RELATÓRIO RESUMIDO DA EXECUÇÃO ORÇAMENTÁRIA DEMONSTRATIVO SIMPLIFICADO DO RELATÓRIO RESUMIDO DA EXECUÇÃO ORÇAMENTÁRIA ORÇAMENTO FISCAL E DA SEGURIDADE SOCIAL 3º BIMESTRE DE 2020 - MAIO A JUNHO DE 2020 RREO - Anexo 14 (LRF, Art. 48)					Em Reais	
BALANÇO ORÇAMENTÁRIO		Até Bimestre				
RECEITAS		71.656.767,88				
Previsão Inicial		29.940.000,00				
Previsão Atualizada		29.940.000,00				
Receitas Realizadas		11.758.473,88				
Déficit Orçamentário						
Saldos de Exercícios Anteriores(Utilizados Para Créditos Adicionais)		18.294,00				
DESPESAS		96.201.168,51				
Dotação Inicial		29.940.000,00				
Créditos Adicionais		30.000,00				
Dotação Atualizada		29.970.000,00				
Despesas Empenhadas		12.782.118,40				
Despesas Liquidadas		12.071.733,01				
Despesas Pagas		11.720.576,23				
Superávit Orçamentário		(313.259,13)				
DESPESA POR FUNÇÃO/SUBFUNÇÃO		Até Bimestre				
Despesas Empenhadas		12.782.118,40				
Despesas Liquidadas		12.071.733,01				
RECEITA CORRENTE LÍQUIDA - RCL		Até Bimestre				
Receita Corrente Líquida		25.075.474,77				
Receita Corrente Líquida Ajustada para Cálculo dos Limites de Endividamento		25.075.474,77				
Receita Corrente Líquida Ajustada para Cálculo dos Limites da Despesa com Pessoal		25.075.474,77				
RECEITAS E DESPESAS DOS REGIMES DE PREVIDÊNCIA DOS SERVIDORES		Até Bimestre				
Regime Próprio de Previdência dos Servidores - PLANO PREVIDENCIÁRIO						
Receitas Previdenciárias Realizadas						
Despesas Previdenciárias Empenhadas						
Despesas Previdenciárias Liquidadas						
Resultado Previdenciário						
Regime Próprio de Previdência dos Servidores - PLANO FINANCEIRO						
Receitas Previdenciárias Realizadas						
Despesas Previdenciárias Empenhadas						
Despesas Previdenciárias Liquidadas						
Resultado Previdenciário						
RESULTADOS PRIMÁRIO E NOMINAL		Metas Fixadas no Anexo de Metas Fiscais da LDO (a)	Resultado Apurado Até o Bimestre (b)	% em Relação à Meta (b/a)		
Resultado Nominal - Acima da Linha			93.702,49			
Resultado Primário - Acima da Linha			186.009,46			
RESTOS A PAGAR POR PODER E MINISTÉRIO PÚBLICO		Inscrição	Cancelamento Até o Bimestre	Pagamento Até o Bimestre	Saldo a Pagar	
RESTOS A PAGAR PROCESSADOS		148.917,03		130.026,12		
Poder Executivo		148.917,03		130.026,12		
Poder Legislativo						
Poder Judiciário						
Ministério Público						
Defensoria Pública						
RESTOS A PAGAR NÃO PROCESSADOS		83,40				
Poder Executivo		83,40				
Poder Legislativo						
Poder Judiciário						
Ministério Público						
Defensoria Pública						
TOTAL		149.000,43		130.026,12		
DESPESAS COM MANUTENÇÃO E DESENVOLVIMENTO DO ENSINO		Valor Apurado Até o Bimestre	Limites Constitucionais Anuais			
Mínimo Anual de <18% a 25%> das Receitas de Impostos em MDE		(1.464.398,39)	% Mínimo a Aplicar no Exercício	25,00 (25,35)		
Mínimo Anual de 60% do FUNDEB na Remuneração do Magistério com Ensino Fundamental e Médio			% Aplicado Até o Bimestre			
Mínimo Anual de 60% do FUNDEB na Remuneração do Magistério com Educação Infantil e Ensino Fundamental			60,00			
Complementação da União ao FUNDEB						
RECEITAS DE OPERAÇÃO DE CRÉDITO E DESPESAS DE CAPITAL		Valor Apurado Até o Bimestre	Saldo Não Realizado			
Receita de Operação de Crédito						
Despesa de Capital Líquida		1.246.618,10	3.312.241,07			
PROJEÇÃO ATUARIAL DOS REGIMES DE PREVIDÊNCIA		Exercício	10º Exercício	20º Exercício	35º Exercício	
Plano Previdenciário						
Receitas Previdenciárias						
Despesas Previdenciárias						
Resultado Previdenciário						
Plano Financeiro						
Receitas Previdenciárias						
Despesas Previdenciárias						
Resultado Previdenciário						
RECEITA DA ALIENAÇÃO DE ATIVOS E APLICAÇÃO DOS RECURSOS		Valor Apurado Até o Bimestre	Saldo Não Realizado			
Receita de Capital Resultante de Alienação dos Ativos						
Aplicação dos Recursos da Alienação de Ativos						

Prefeitura Municipal de Cordeiros

MUNICÍPIO DE CORDEIROS - BA RELATÓRIO RESUMIDO DA EXECUÇÃO ORÇAMENTÁRIA DEMONSTRATIVO SIMPLIFICADO DO RELATÓRIO RESUMIDO DA EXECUÇÃO ORÇAMENTÁRIA ORÇAMENTO FISCAL E DA SEGURIDADE SOCIAL 3º BIMESTRE DE 2020 - MAIO A JUNHO DE 2020 RREO - Anexo 14 (LRF, Art. 48)			
DESPESAS COM AÇÕES E SERVIÇOS PÚBLICOS DE SAÚDE	Valor Apurado Até o Bimestre	Limite Constitucional Anual	
		% Mínimo a Aplicar no Exercício	% Aplicado Até o Bimestre
Despesas com Ações e Serviços Públicos de Saúde executadas com recursos de impostos		15,00	
DESPESAS DE CARÁTER CONTINUADO DERIVADAS DE PPP		Valor Apurado No Exercício Corrente	
Total das Despesas Consideradas para o Limite / RCL (%)			
<p>_____</p> <p>Delei Alves Luz Prefeito CPF: 894.360.085-20</p> <p>_____</p> <p>Cassio Leres Salomão Ferreira Secretário de Finanças CPF:004.404.975-74</p> <p>_____</p> <p>Cloves Vinício Amaral Santos Contador CRC-BA 035136/O-0</p>			