

Prefeitura Municipal de Cordeiros

Decreto Financeiro/Contábil



PREFEITURA MUNICIPAL DE CORDEIROS
Praça Cel. José Moreira Cordeiro, 104 – Centro.
CNPJ: 13.694.468/0001-75 Fone/Fax: (77) 3447-2114
E-mail: prefeitura_cordeiros@yahoo.com.br
CEP: 46.280-000 – Cordeiros – Bahia



DECRETO FINANCEIRO Nº 106, DE 21 DE DEZEMBRO DE 2022.

Aprova a Programação da Execução Financeira dos órgãos, entidades e fundos do Município, para o exercício 2023, e dá outras providências.

O PREFEITO DO MUNICÍPIO DE CORDEIROS, ESTADO DA BAHIA, no uso de suas atribuições legais, com fundamento no disposto nos arts. 8º e 13 da Lei Complementar Federal nº. 101, de 04 de maio de 2000, na Lei Federal nº. 4320, de 17 de março de 1964, e objetivando assegurar o cumprimento das metas fiscais na execução da Lei Orçamentária de 2023, na forma prevista na Lei nº 707, de 20 de junho de 2022, que dispôs sobre a Lei de Diretrizes Orçamentárias.

DECRETA

Art. 1º - Fica aprovada a Programação da Execução Financeira do município, para o exercício de 2023, compreendendo o fluxo bimestral de receita e o cronograma de execução mensal de desembolso, na forma conforme **anexos** deste Decreto.

Parágrafo único. A programação financeira consiste no disciplinamento da execução orçamentária, tendo como base o provável fluxo de ingressos para fazer face à distribuição dos recursos, segundo as prioridades de governo e os limites estabelecidos na Lei de Diretrizes Orçamentárias.

Art. 2º. O Fluxo da Execução das Receitas-Programação Financeira, indica a estimativa de arrecadação do município, em cada mês e no exercício, segundo a sua natureza, compreendendo a Administração Direta e Indireta, na forma conforme o **anexo** deste Decreto.

Art. 3º. O Cronograma de Execução Mensal de Desembolso compreenderá as despesas consignadas à Unidade Orçamentária, contendo atividades, projetos e encargos especiais, classificadas segundo o seu grupo e natureza, na forma conforme o **anexo**.

Prefeitura Municipal de Cordeiros



PREFEITURA MUNICIPAL DE CORDEIROS
Praça Cel. José Moreira Cordeiro, 104 – Centro.
CNPJ: 13.694.468/0001-75 Fone/Fax: (77) 3447-2114
E-mail: prefeitura_cordeiros@yahoo.com.br
CEP: 46.280-000 – Cordeiros – Bahia



Parágrafo único. A liquidação de despesas somente poderá ocorrer, respeitados os limites aprovados, na forma conforme o anexo.

Art. 4º. As alterações do Fluxo da Execução das Receitas - Programação Financeira e do Cronograma de Execução Mensal de Desembolso, (**Anexos**) serão efetivadas mediante Decreto.

Parágrafo único. Os **Anexos** poderão ser alterados:

I - Em decorrência da necessidade de limitação de liquidações e movimentação financeira, nos 30 (trinta) dias subsequentes ao final do bimestre em que for verificado que a realização da receita poderá não comportar o cumprimento da programação da execução de desembolso para o bimestre seguinte, bem como da meta fiscal para o exercício, estabelecida na Lei de Diretrizes Orçamentárias;

II - Em decorrência da necessidade de reprogramação do fluxo de receitas e do cronograma de desembolso, nos 30 (trinta) dias subsequentes ao final do bimestre, sempre que for verificado que a realização da receita superou os montantes previstos no bimestre anterior;

III - a qualquer tempo, em decorrência da necessidade de recomposição de receitas, em razão de ingressos não previstos, e de despesas, pelos créditos adicionais abertos no exercício e que terão sua execução condicionada aos limites fixados à conta das fontes de recursos correspondentes;

IV - A qualquer tempo, em decorrência da necessidade de programação de receitas e despesas de convênios, na forma do art. 6º.

Art. 5º. O pagamento de despesas de natureza extraorçamentária, inclusive os Restos a Pagar, fica autorizado até os montantes dos saldos financeiros remanescentes do exercício anterior e das diferenças positivas apuradas em cada mês e neste exercício, entre o fluxo

Prefeitura Municipal de Cordeiros



PREFEITURA MUNICIPAL DE CORDEIROS
Praça Cel. José Moreira Cordeiro, 104 – Centro.
CNPJ: 13.694.468/0001-75 Fone/Fax: (77) 3447-2114
E-mail: prefeitura_cordeiros@yahoo.com.br
CEP: 46.280-000 – Cordeiros – Bahia



provável de receitas, e o cronograma de despesas, observado a meta de resultado fiscal para exercício de 2023, prevista no Anexo deste Decreto.

Parágrafo único. Observada as disposições contidas no caput deste artigo, o superávit financeiro líquido apurado será utilizado como fonte de recursos para abertura de créditos adicionais.

Art. 6º. O Fluxo de execução de receitas e o cronograma de desembolso de despesas de convênios atenderão a programação constante do respectivo Plano de Aplicação.

Art. 7º. Os recursos financeiros correspondentes aos créditos orçamentários consignados na Lei Orçamentária de 2023, e em seus créditos adicionais, ao Poder Legislativo, ser-lhes-ão entregues até o dia 20 (vinte) de cada mês, em cumprimento ao disposto no art. 168 da Constituição Federal, na Emenda Constitucional 25/00 e na Lei de Responsabilidade Fiscal, observada a discriminação de sua origem por fonte de receitas.

Art. 8º. Os recursos legalmente vinculados às finalidades específicas serão utilizados exclusivamente para atender ao objeto de sua vinculação, ainda que em exercício diverso daquele em que ocorrer o ingresso.

Art. 9º. Os recursos financeiros correspondentes aos créditos orçamentários consignados na Lei Orçamentária de 2023, e em seus créditos adicionais, aos Fundos, Autarquias e Fundações serão financeiramente transferidos à conta bancária do respectivo ente.

Art. 10º. Este Decreto vigorará de 1º de janeiro a 31 de dezembro de 2023.

GABINETE DO PREFEITO MUNICIPAL DE CORDEIROS, em 21 de dezembro de 2022.

DELCI ALVES LUZ
Prefeito Municipal

Prefeitura Municipal de Cordeiros

Código	Descrição	Orçamento	MENSAL															
			Jan	Fev	Mar	Abr	Mai	Jun	Jul	Ag	Set	Out	Nov	Dez				
			1º Bimestre			2º Bimestre			3º Bimestre			4º Bimestre			5º Bimestre		6º Bimestre	
0101 - CAMARA MUNICIPAL																		
01 - CAMARA MUNICIPAL																		
3000000000	Despesas Correntes	1.343.000,11	111.916,23	111.916,23	111.916,23	111.916,23	111.916,23	111.916,23	111.916,23	111.916,23	111.916,23	111.916,23	111.916,23	111.916,23	111.916,23	111.916,23	111.916,23	111.921,58
3100000000	Pessoal e Encargos Sociais	1.106.999,99	223.832,46	223.832,46	223.832,46	223.832,46	223.832,46	223.832,46	223.832,46	223.832,46	223.832,46	223.832,46	223.832,46	223.832,46	223.832,46	223.832,46	223.832,46	223.837,81
3190000000	Aplicações Diretas	1.106.999,99	92.249,63	92.249,63	92.249,63	92.249,63	92.249,63	92.249,63	92.249,63	92.249,63	92.249,63	92.249,63	92.249,63	92.249,63	92.249,63	92.249,63	92.249,63	92.254,06
3190040000	Contratação por Tempo Determinado	2.000,04	166,67	166,67	166,67	166,67	166,67	166,67	166,67	166,67	166,67	166,67	166,67	166,67	166,67	166,67	166,67	166,67
3190110000	Vencimentos e Vantagens Fixas - Pessoal Civil	940.000,00	78.333,02	78.333,02	78.333,02	78.333,02	78.333,02	78.333,02	78.333,02	78.333,02	78.333,02	78.333,02	78.333,02	78.333,02	78.333,02	78.333,02	78.333,02	78.336,78
3190130000	Obrigações Patronais	163.000,01	13.583,28	13.583,28	13.583,28	13.583,28	13.583,28	13.583,28	13.583,28	13.583,28	13.583,28	13.583,28	13.583,28	13.583,28	13.583,28	13.583,28	13.583,28	156.669,80
3190160000	Outras Despesas Variáveis - Pessoal Civil	999,97	83,33	83,33	83,33	83,33	83,33	83,33	83,33	83,33	83,33	83,33	83,33	83,33	83,33	83,33	83,33	27.167,21
3190940000	Indenizações e Restituições Trabalhistas	999,97	83,33	83,33	83,33	83,33	83,33	83,33	83,33	83,33	83,33	83,33	83,33	83,33	83,33	83,33	83,33	83,34
3300000000	Outras Despesas Correntes	236.000,12	19.666,60	19.666,60	19.666,60	19.666,60	19.666,60	19.666,60	19.666,60	19.666,60	19.666,60	19.666,60	19.666,60	19.666,60	19.666,60	19.666,60	19.666,60	166,67
3390000000	Aplicações Diretas	236.000,12	19.666,60	19.666,60	19.666,60	19.666,60	19.666,60	19.666,60	19.666,60	19.666,60	19.666,60	19.666,60	19.666,60	19.666,60	19.666,60	19.666,60	19.666,60	19.667,52
3390140000	Dívidas - Civil	9.000,03	750,00	750,00	750,00	750,00	750,00	750,00	750,00	750,00	750,00	750,00	750,00	750,00	750,00	750,00	750,00	39.334,12
3390300000	Material de Consumo	33.999,98	2.833,32	2.833,32	2.833,32	2.833,32	2.833,32	2.833,32	2.833,32	2.833,32	2.833,32	2.833,32	2.833,32	2.833,32	2.833,32	2.833,32	2.833,32	19.667,52
3390330000	Passagens e Despesas com Locomoção	8.000,06	666,67	666,67	666,67	666,67	666,67	666,67	666,67	666,67	666,67	666,67	666,67	666,67	666,67	666,67	666,67	39.334,12
3390350000	Serviços de Consultoria	129.000,03	10.749,96	10.749,96	10.749,96	10.749,96	10.749,96	10.749,96	10.749,96	10.749,96	10.749,96	10.749,96	10.749,96	10.749,96	10.749,96	10.749,96	10.749,96	19.667,52
3390360000	Outros Serviços de Tercários - Pessoa Física	2.000,04	166,67	166,67	166,67	166,67	166,67	166,67	166,67	166,67	166,67	166,67	166,67	166,67	166,67	166,67	166,67	19.667,52
3390390000	Outros Serviços de Tercários - Pessoa Jurídica	50.000,00	4.166,65	4.166,65	4.166,65	4.166,65	4.166,65	4.166,65	4.166,65	4.166,65	4.166,65	4.166,65	4.166,65	4.166,65	4.166,65	4.166,65	4.166,65	19.667,52
3390400000	Serviços de Tecnologia da Informação e Comunicação -	2.000,04	166,67	166,67	166,67	166,67	166,67	166,67	166,67	166,67	166,67	166,67	166,67	166,67	166,67	166,67	166,67	19.667,52
3390910000	Sentenças Judiciais	999,97	83,33	83,33	83,33	83,33	83,33	83,33	83,33	83,33	83,33	83,33	83,33	83,33	83,33	83,33	83,33	166,67


MUNICÍPIO DE CORDEIROS
CONSOLIDADO
BAHIA
13.694.468/0001-75
1981
3012
Cordeiros
ORÇAMENTO DO EXERCÍCIO DE 2023

Prefeitura Municipal de Cordeiros

Código	Descrição	Orçamento	Janeiro		Fevereiro		Março		Abril		Maio		Junho		Julho		Agosto		Setembro		Outubro		Novembro		Dezembro							
			Total 1º Bimestre	Total 2º Bimestre	Total 3º Bimestre	Total 4º Bimestre	Total 5º Bimestre	Total 6º Bimestre	Total 1º Bimestre	Total 2º Bimestre	Total 3º Bimestre	Total 4º Bimestre	Total 5º Bimestre	Total 6º Bimestre	Total 1º Bimestre	Total 2º Bimestre	Total 3º Bimestre	Total 4º Bimestre	Total 5º Bimestre	Total 6º Bimestre												
MUNICÍPIO DE CORDEIROS																																
CONSOLIDADO																																
BAHIA																																
13.694.468/0001-75																																
METAS MENSIAIS DA DESPESA COM SOMA BIMESTRAL POR LIMITAÇÕES DE EMPENHO																																
ORÇAMENTO DO EXERCÍCIO DE 2023																																
0101 - CAMARA MUNICIPAL																																
01 - CAMARA MUNICIPAL																																
339020000	Despesas de Exercícios Anteriores	999,97	83,33	83,33	83,33	83,33	83,33	83,33	83,33	83,33	83,33	83,33	83,33	83,33	83,33	83,33	83,33	83,33	83,33	83,33	83,33	83,33	83,33	83,33	83,33	83,33	83,33	83,33	83,33	83,33		
400000000	Despesas de Capital	153.000,01	12.749,95	12.749,95	12.749,95	12.749,95	12.749,95	12.749,95	12.749,95	12.749,95	12.749,95	12.749,95	12.749,95	12.749,95	12.749,95	12.749,95	12.749,95	12.749,95	12.749,95	12.749,95	12.749,95	12.749,95	12.749,95	12.749,95	12.749,95	12.749,95	12.749,95	12.749,95	12.749,95	12.749,95	12.749,95	
440000000	Investimentos	153.000,01	12.749,95	12.749,95	12.749,95	12.749,95	12.749,95	12.749,95	12.749,95	12.749,95	12.749,95	12.749,95	12.749,95	12.749,95	12.749,95	12.749,95	12.749,95	12.749,95	12.749,95	12.749,95	12.749,95	12.749,95	12.749,95	12.749,95	12.749,95	12.749,95	12.749,95	12.749,95	12.749,95	12.749,95	12.749,95	
449000000	Aplicações Diretas	153.000,01	12.749,95	12.749,95	12.749,95	12.749,95	12.749,95	12.749,95	12.749,95	12.749,95	12.749,95	12.749,95	12.749,95	12.749,95	12.749,95	12.749,95	12.749,95	12.749,95	12.749,95	12.749,95	12.749,95	12.749,95	12.749,95	12.749,95	12.749,95	12.749,95	12.749,95	12.749,95	12.749,95	12.749,95	12.749,95	
4490510000	Obras e Instalações	3.999,98	333,33	333,33	333,33	333,33	333,33	333,33	333,33	333,33	333,33	333,33	333,33	333,33	333,33	333,33	333,33	333,33	333,33	333,33	333,33	333,33	333,33	333,33	333,33	333,33	333,33	333,33	333,33	333,33	333,33	
4490520000	Equipamentos e Material Permanente	146.999,99	12.249,95	12.249,95	12.249,95	12.249,95	12.249,95	12.249,95	12.249,95	12.249,95	12.249,95	12.249,95	12.249,95	12.249,95	12.249,95	12.249,95	12.249,95	12.249,95	12.249,95	12.249,95	12.249,95	12.249,95	12.249,95	12.249,95	12.249,95	12.249,95	12.249,95	12.249,95	12.249,95	12.249,95	12.249,95	12.249,95
4490610000	Aquisição de Imóveis	2.000,04	166,67	166,67	166,67	166,67	166,67	166,67	166,67	166,67	166,67	166,67	166,67	166,67	166,67	166,67	166,67	166,67	166,67	166,67	166,67	166,67	166,67	166,67	166,67	166,67	166,67	166,67	166,67	166,67	166,67	166,67
TOTAL DA UNIDADE:		1.496.000,12	124.666,18	124.666,18	124.666,18	124.666,18	124.666,18	124.666,18	124.666,18	124.666,18	124.666,18	124.666,18	124.666,18	124.666,18	124.666,18	124.666,18	124.666,18	124.666,18	124.666,18	124.666,18	124.666,18	124.666,18	124.666,18	124.666,18	124.666,18	124.666,18	124.666,18	124.666,18	124.666,18	124.666,18	124.666,18	
TOTAL DA UNIDADE POR BIMESTRE:		1.496.000,12	0,00	0,00	0,00	0,00	0,00	0,00	0,00	0,00	0,00	0,00	0,00	0,00	0,00	0,00	0,00	0,00	0,00	0,00	0,00	0,00	0,00	0,00	0,00	0,00	0,00	0,00	0,00	0,00	0,00	
TOTAL DO ORÇÃO:		1.496.000,12	124.666,18	124.666,18	124.666,18	124.666,18	124.666,18	124.666,18	124.666,18	124.666,18	124.666,18	124.666,18	124.666,18	124.666,18	124.666,18	124.666,18	124.666,18	124.666,18	124.666,18	124.666,18	124.666,18	124.666,18	124.666,18	124.666,18	124.666,18	124.666,18	124.666,18	124.666,18	124.666,18	124.666,18	124.666,18	
TOTAL DO ÓRGÃO POR BIMESTRE:		1.496.000,12	0,00	0,00	0,00	0,00	0,00	0,00	0,00	0,00	0,00	0,00	0,00	0,00	0,00	0,00	0,00	0,00	0,00	0,00	0,00	0,00	0,00	0,00	0,00	0,00	0,00	0,00	0,00	0,00	0,00	

Prefeitura Municipal de Cordeiros

Código	Descrição	Orçamento	Janeiro		Fevereiro		Março		Abril		Maio		Junho		Julho		Agosto		Setembro		Outubro		Novembro		Dezembro					
			Total 1º Bimestre	Total 2º Bimestre	Total 3º Bimestre	Total 4º Bimestre	Total 5º Bimestre	Total 6º Bimestre	Total 1º Bimestre	Total 2º Bimestre	Total 3º Bimestre	Total 4º Bimestre	Total 5º Bimestre	Total 6º Bimestre	Total 1º Bimestre	Total 2º Bimestre	Total 3º Bimestre	Total 4º Bimestre	Total 5º Bimestre	Total 6º Bimestre										
0301 - GABINETE DO PREFEITO																														
01 - GABINETE DO PREFEITO																														
4490000000	Aplicações Diretas	2.000,00	166,66	166,66	166,66	166,66	166,66	166,66	166,66	166,66	166,66	166,66	166,66	166,66	166,66	166,66	166,66	166,66	166,66	166,66	166,66	166,66	166,66	166,66	166,66	166,66	166,66	166,66	166,66	
4490520000	Equipamentos e Material Permanente	2.000,00	166,66	166,66	166,66	166,66	166,66	166,66	166,66	166,66	166,66	166,66	166,66	166,66	166,66	166,66	166,66	166,66	166,66	166,66	166,66	166,66	166,66	166,66	166,66	166,66	166,66	166,66	166,66	166,66
TOTAL DA UNIDADE:		252.000,00	20.999,87	20.999,87	20.999,87	20.999,87	20.999,87	20.999,87	20.999,87	20.999,87	20.999,87	20.999,87	20.999,87	20.999,87	20.999,87	20.999,87	20.999,87	20.999,87	20.999,87	20.999,87	20.999,87	20.999,87	20.999,87	20.999,87	20.999,87	20.999,87	20.999,87	20.999,87	20.999,87	21.000,43
TOTAL DA UNIDADE POR BIMESTRE:		252.000,00	0,00		0,00		0,00		0,00		0,00		0,00		0,00		0,00		0,00		0,00		0,00		0,00		0,00		0,00	
TOTAL DO ORGÃO:		252.000,00	20.999,87	20.999,87	20.999,87	20.999,87	20.999,87	20.999,87	20.999,87	20.999,87	20.999,87	20.999,87	20.999,87	20.999,87	20.999,87	20.999,87	20.999,87	20.999,87	20.999,87	20.999,87	20.999,87	20.999,87	20.999,87	20.999,87	20.999,87	20.999,87	20.999,87	20.999,87	21.000,43	
TOTAL DO ÓRGÃO POR BIMESTRE:		252.000,00	0,00		0,00		0,00		0,00		0,00		0,00		0,00		0,00		0,00		0,00		0,00		0,00		0,00		0,00	



MUNICÍPIO DE CORDEIROS
CONSOLIDADO
BAHIA
13.694.468/0001-75
METAS MENSUAIS DA DESPESA COM SOMA BIMESTRAL POR LIMITAÇÕES DE EMPENHO
ORÇAMENTO DO EXERCÍCIO DE 2023

Prefeitura Municipal de Cordeiros


Código	Descrição	Orçamento	Janeiro		Fevereiro		Março		Abril		Maio		Junho		Julho		Agosto		Setembro		Outubro		Novembro		Dezembro								
			Total 1º Bimestre	Total 2º Bimestre	Total 3º Bimestre	Total 4º Bimestre	Total 5º Bimestre	Total 6º Bimestre	Total 1º Bimestre	Total 2º Bimestre	Total 3º Bimestre	Total 4º Bimestre	Total 5º Bimestre	Total 6º Bimestre	Total 1º Bimestre	Total 2º Bimestre	Total 3º Bimestre	Total 4º Bimestre	Total 5º Bimestre	Total 6º Bimestre	Total 1º Bimestre	Total 2º Bimestre	Total 3º Bimestre	Total 4º Bimestre	Total 5º Bimestre	Total 6º Bimestre							
<p align="center">MUNICÍPIO DE CORDEIROS CONSOLIDADO BAHIA 13.694.468/0001-75 METAS MENSIS DA DESPESA COM SOMA BIMESTRAL POR LIMITAÇÕES DE EMPENHO ORÇAMENTO DO EXERCÍCIO DE 2023</p>																																	
0304 - SECRETARIA DE AGRICULTURA E MEIO AMBIENTE																																	
01 - SECRETARIA DE AGRICULTURA E MEIO AMBIENTE																																	
3000000000	Despesas Correntes	344.000,00	28.666,34	28.666,34	28.666,34	28.666,34	28.666,34	28.666,34	28.666,34	28.666,34	28.666,34	28.666,34	28.666,34	28.666,34	28.666,34	28.666,34	28.666,34	28.666,34	28.666,34	28.666,34	28.666,34	28.666,34	28.666,34	28.666,34	28.666,34	28.666,34	28.666,34	28.666,34	28.666,34	28.666,34	28.666,34		
3100000000	Pessoal e Encargos Sociais	120.000,00	9.999,92	9.999,92	9.999,92	9.999,92	9.999,92	9.999,92	9.999,92	9.999,92	9.999,92	9.999,92	9.999,92	9.999,92	9.999,92	9.999,92	9.999,92	9.999,92	9.999,92	9.999,92	9.999,92	9.999,92	9.999,92	9.999,92	9.999,92	9.999,92	9.999,92	9.999,92	9.999,92	9.999,92	9.999,92		
3190000000	Aplicações Diretas	120.000,00	9.999,92	9.999,92	9.999,92	9.999,92	9.999,92	9.999,92	9.999,92	9.999,92	9.999,92	9.999,92	9.999,92	9.999,92	9.999,92	9.999,92	9.999,92	9.999,92	9.999,92	9.999,92	9.999,92	9.999,92	9.999,92	9.999,92	9.999,92	9.999,92	9.999,92	9.999,92	9.999,92	9.999,92	9.999,92		
3190040000	Contratação por Tempo Determinado	3.000,00	249,99	249,99	249,99	249,99	249,99	249,99	249,99	249,99	249,99	249,99	249,99	249,99	249,99	249,99	249,99	249,99	249,99	249,99	249,99	249,99	249,99	249,99	249,99	249,99	249,99	249,99	249,99	249,99	249,99		
3190110000	Vencimentos e Vantagens Fixas - Pessoal Civil	110.000,00	9.166,62	9.166,62	9.166,62	9.166,62	9.166,62	9.166,62	9.166,62	9.166,62	9.166,62	9.166,62	9.166,62	9.166,62	9.166,62	9.166,62	9.166,62	9.166,62	9.166,62	9.166,62	9.166,62	9.166,62	9.166,62	9.166,62	9.166,62	9.166,62	9.166,62	9.166,62	9.166,62	9.166,62	9.166,62		
3190130000	Obrigações Patronais	3.000,00	249,99	249,99	249,99	249,99	249,99	249,99	249,99	249,99	249,99	249,99	249,99	249,99	249,99	249,99	249,99	249,99	249,99	249,99	249,99	249,99	249,99	249,99	249,99	249,99	249,99	249,99	249,99	249,99	249,99	249,99	
3190160000	Outras Despesas Variáveis - Pessoal Civil	2.000,00	166,66	166,66	166,66	166,66	166,66	166,66	166,66	166,66	166,66	166,66	166,66	166,66	166,66	166,66	166,66	166,66	166,66	166,66	166,66	166,66	166,66	166,66	166,66	166,66	166,66	166,66	166,66	166,66	166,66	166,66	
3190200000	Despesas de Exercícios Anteriores	2.000,00	166,66	166,66	166,66	166,66	166,66	166,66	166,66	166,66	166,66	166,66	166,66	166,66	166,66	166,66	166,66	166,66	166,66	166,66	166,66	166,66	166,66	166,66	166,66	166,66	166,66	166,66	166,66	166,66	166,66	166,66	
3300000000	Outras Despesas Correntes	224.000,00	18.666,42	18.666,42	18.666,42	18.666,42	18.666,42	18.666,42	18.666,42	18.666,42	18.666,42	18.666,42	18.666,42	18.666,42	18.666,42	18.666,42	18.666,42	18.666,42	18.666,42	18.666,42	18.666,42	18.666,42	18.666,42	18.666,42	18.666,42	18.666,42	18.666,42	18.666,42	18.666,42	18.666,42	18.666,42	18.666,42	
3390000000	Aplicações Diretas	224.000,00	18.666,42	18.666,42	18.666,42	18.666,42	18.666,42	18.666,42	18.666,42	18.666,42	18.666,42	18.666,42	18.666,42	18.666,42	18.666,42	18.666,42	18.666,42	18.666,42	18.666,42	18.666,42	18.666,42	18.666,42	18.666,42	18.666,42	18.666,42	18.666,42	18.666,42	18.666,42	18.666,42	18.666,42	18.666,42	18.666,42	18.666,42
3390140000	Dívidas - Civil	4.000,00	333,33	333,33	333,33	333,33	333,33	333,33	333,33	333,33	333,33	333,33	333,33	333,33	333,33	333,33	333,33	333,33	333,33	333,33	333,33	333,33	333,33	333,33	333,33	333,33	333,33	333,33	333,33	333,33	333,33	333,33	
3390300000	Material de Consumo	62.000,00	5.166,60	5.166,60	5.166,60	5.166,60	5.166,60	5.166,60	5.166,60	5.166,60	5.166,60	5.166,60	5.166,60	5.166,60	5.166,60	5.166,60	5.166,60	5.166,60	5.166,60	5.166,60	5.166,60	5.166,60	5.166,60	5.166,60	5.166,60	5.166,60	5.166,60	5.166,60	5.166,60	5.166,60	5.166,60	5.166,60	
3390320000	Material Bem ou Serviço para Distribuição Gratuita	2.000,00	166,66	166,66	166,66	166,66	166,66	166,66	166,66	166,66	166,66	166,66	166,66	166,66	166,66	166,66	166,66	166,66	166,66	166,66	166,66	166,66	166,66	166,66	166,66	166,66	166,66	166,66	166,66	166,66	166,66	166,66	
3390330000	Passagens e Despesas com Locomoção	5.000,00	416,65	416,65	416,65	416,65	416,65	416,65	416,65	416,65	416,65	416,65	416,65	416,65	416,65	416,65	416,65	416,65	416,65	416,65	416,65	416,65	416,65	416,65	416,65	416,65	416,65	416,65	416,65	416,65	416,65	416,65	
3390350000	Serviços de Consultoria	3.000,00	249,99	249,99	249,99	249,99	249,99	249,99	249,99	249,99	249,99	249,99	249,99	249,99	249,99	249,99	249,99	249,99	249,99	249,99	249,99	249,99	249,99	249,99	249,99	249,99	249,99	249,99	249,99	249,99	249,99	249,99	249,99
3390360000	Outros Serviços de Terceiros - Pessoa Física	64.000,00	5.333,28	5.333,28	5.333,28	5.333,28	5.333,28	5.333,28	5.333,28	5.333,28	5.333,28	5.333,28	5.333,28	5.333,28	5.333,28	5.333,28	5.333,28	5.333,28	5.333,28	5.333,28	5.333,28	5.333,28	5.333,28	5.333,28	5.333,28	5.333,28	5.333,28	5.333,28	5.333,28	5.333,28	5.333,28	5.333,28	
3390390000	Outros Serviços de Terceiros - Pessoa Jurídica	79.000,00	6.583,25	6.583,25	6.583,25	6.583,25	6.583,25	6.583,25	6.583,25	6.583,25	6.583,25	6.583,25	6.583,25	6.583,25	6.583,25	6.583,25	6.583,25	6.583,25	6.583,25	6.583,25	6.583,25	6.583,25	6.583,25	6.583,25	6.583,25	6.583,25	6.583,25	6.583,25	6.583,25	6.583,25	6.583,25	6.583,25	
3390480000	Outros Auxílios Financeiros a Pessoas Físicas	2.000,00	166,66	166,66	166,66	166,66	166,66	166,66	166,66	166,66	166,66	166,66	166,66	166,66	166,66	166,66	166,66	166,66	166,66	166,66	166,66	166,66	166,66	166,66	166,66	166,66	166,66	166,66	166,66	166,66	166,66	166,66	

Prefeitura Municipal de Cordeiros

Código	Descrição	Orçamento	Janeiro		Fevereiro		Março		Abril		Maio		Junho		Julho		Agosto		Setembro		Outubro		Novembro		Dezembro			
			Total 1º Bimestre	Total 2º Bimestre	Total 3º Bimestre	Total 4º Bimestre	Total 5º Bimestre	Total 6º Bimestre	Total 1º Bimestre	Total 2º Bimestre	Total 3º Bimestre	Total 4º Bimestre	Total 5º Bimestre	Total 6º Bimestre	Total 1º Bimestre	Total 2º Bimestre	Total 3º Bimestre	Total 4º Bimestre	Total 5º Bimestre	Total 6º Bimestre								
0304 - SECRETARIA DE AGRICULTURA E MEIO AMBIENTE																												
01 - SECRETARIA DE AGRICULTURA E MEIO AMBIENTE																												
339020000	Despesas de Exercícios Anteriores	3.000,00	250,00	250,00	250,00	250,00	250,00	250,00	250,00	250,00	250,00	250,00	250,00	250,00	250,00	250,00	250,00	250,00	250,00	250,00	250,00	250,00	250,00	250,00	250,00	250,00	250,00	
400000000	Despesas de Capital	1.124.000,00	93.666,17	93.666,17	93.666,17	93.666,17	93.666,17	93.666,17	93.666,17	93.666,17	93.666,17	93.666,17	93.666,17	93.666,17	93.666,17	93.666,17	93.666,17	93.666,17	93.666,17	93.666,17	93.666,17	93.666,17	93.666,17	93.666,17	93.666,17	93.666,17	93.666,17	93.666,17
440000000	Investimentos	1.124.000,00	93.666,17	93.666,17	93.666,17	93.666,17	93.666,17	93.666,17	93.666,17	93.666,17	93.666,17	93.666,17	93.666,17	93.666,17	93.666,17	93.666,17	93.666,17	93.666,17	93.666,17	93.666,17	93.666,17	93.666,17	93.666,17	93.666,17	93.666,17	93.666,17	93.666,17	93.666,17
449000000	Aplicações Diretas	1.124.000,00	93.666,17	93.666,17	93.666,17	93.666,17	93.666,17	93.666,17	93.666,17	93.666,17	93.666,17	93.666,17	93.666,17	93.666,17	93.666,17	93.666,17	93.666,17	93.666,17	93.666,17	93.666,17	93.666,17	93.666,17	93.666,17	93.666,17	93.666,17	93.666,17	93.666,17	93.666,17
4490510000	Obras e Instalações	1.070.000,00	89.166,23	89.166,23	89.166,23	89.166,23	89.166,23	89.166,23	89.166,23	89.166,23	89.166,23	89.166,23	89.166,23	89.166,23	89.166,23	89.166,23	89.166,23	89.166,23	89.166,23	89.166,23	89.166,23	89.166,23	89.166,23	89.166,23	89.166,23	89.166,23	89.166,23	89.166,23
4490520000	Equipamentos e Material Permanente	53.000,00	4.416,61	4.416,61	4.416,61	4.416,61	4.416,61	4.416,61	4.416,61	4.416,61	4.416,61	4.416,61	4.416,61	4.416,61	4.416,61	4.416,61	4.416,61	4.416,61	4.416,61	4.416,61	4.416,61	4.416,61	4.416,61	4.416,61	4.416,61	4.416,61	4.416,61	4.416,61
4490610000	Aquisição de Imóveis	1.000,00	83,33	83,33	83,33	83,33	83,33	83,33	83,33	83,33	83,33	83,33	83,33	83,33	83,33	83,33	83,33	83,33	83,33	83,33	83,33	83,33	83,33	83,33	83,33	83,33	83,33	83,33
TOTAL DA UNIDADE:		1.468.000,00	122.332,51	122.332,51	122.332,51	122.332,51	122.332,51	122.332,51	122.332,51	122.332,51	122.332,51	122.332,51	122.332,51	122.332,51	122.332,51	122.332,51	122.332,51	122.332,51	122.332,51	122.332,51	122.332,51	122.332,51	122.332,51	122.332,51	122.332,51	122.332,51	122.332,51	122.332,51
TOTAL DA UNIDADE POR BIMESTRE:		1.468.000,00	0,00	0,00	0,00	0,00	0,00	0,00	0,00	0,00	0,00	0,00	0,00	0,00	0,00	0,00	0,00	0,00	0,00	0,00	0,00	0,00	0,00	0,00	0,00	0,00	0,00	0,00
TOTAL DO ORÇÃO:		1.468.000,00	122.332,51	122.332,51	122.332,51	122.332,51	122.332,51	122.332,51	122.332,51	122.332,51	122.332,51	122.332,51	122.332,51	122.332,51	122.332,51	122.332,51	122.332,51	122.332,51	122.332,51	122.332,51	122.332,51	122.332,51	122.332,51	122.332,51	122.332,51	122.332,51	122.332,51	122.332,51
TOTAL DO ÓRGÃO POR BIMESTRE:		1.468.000,00	0,00	0,00	0,00	0,00	0,00	0,00	0,00	0,00	0,00	0,00	0,00	0,00	0,00	0,00	0,00	0,00	0,00	0,00	0,00	0,00	0,00	0,00	0,00	0,00	0,00	0,00

MUNICÍPIO DE CORDEIROS
CONSOLIDADO
BAHIA
13.694.468/0001-75
1981
3012
Cordeiros
1981
ORÇAMENTO DO EXERCÍCIO DE 2023

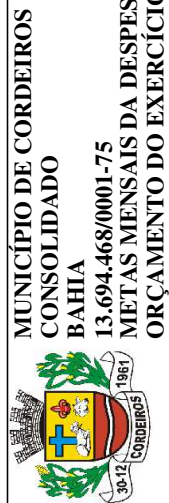
Prefeitura Municipal de Cordeiros



**MUNICÍPIO DE CORDEIROS
CONSOLIDADO
BAHIA
13.694.468/0001-75
METAS MENSIS DA DESPESA COM SOMA BIMESTRAL POR LIMITAÇÕES DE EMPENHO
ORÇAMENTO DO EXERCÍCIO DE 2023**

Código	Descrição	Orçamento	Total Bimestre											
			Jan/22	Fev/22	Mar/22	Abr/22	Mai/22	Jun/22	Jul/22	Agos/22	Set/22	Out/22	Nov/22	Dez/22
0306 - SECRETARIA MUNICIPAL DE EDUCACÃO														
01 - SECRETARIA MUNICIPAL DE EDUCACÃO														
01 - SECRETARIA MUNICIPAL DE EDUCACÃO														
3000000000	Despesas Correntes	13.197.992,28	1.099.828,16	1.099.828,16	1.099.828,16	1.099.828,16	1.099.828,16	1.099.828,16	1.099.828,16	1.099.828,16	1.099.828,16	1.099.828,16	1.099.828,16	1.099.828,16
3100000000	Pessoal e Encargos Sociais	10.028.998,43	835.746,50	835.746,50	835.746,50	835.746,50	835.746,50	835.746,50	835.746,50	835.746,50	835.746,50	835.746,50	835.746,50	835.746,50
3171000000	Transferências a Consórcios Públicos mediante contrato de	999,97	83,33	83,33	83,33	83,33	83,33	83,33	83,33	83,33	83,33	83,33	83,33	83,33
3171700000	Ratão pela Participação em Consórcio Público	999,97	83,33	83,33	83,33	83,33	83,33	83,33	83,33	83,33	83,33	83,33	83,33	83,33
3190000000	Aplicações Diretas	10.027.998,46	835.663,17	835.663,17	835.663,17	835.663,17	835.663,17	835.663,17	835.663,17	835.663,17	835.663,17	835.663,17	835.663,17	835.663,17
3190040000	Contratação por Tempo Determinado	280.999,47	23.416,52	23.416,52	23.416,52	23.416,52	23.416,52	23.416,52	23.416,52	23.416,52	23.416,52	23.416,52	23.416,52	23.416,52
3190110000	Vencimentos e Vantagens Fixas - Pessoal Civil	8.483.999,78	706.997,15	706.997,15	706.997,15	706.997,15	706.997,15	706.997,15	706.997,15	706.997,15	706.997,15	706.997,15	706.997,15	706.997,15
3190130000	Obrigações Patronais	1.187.999,66	98.999,57	98.999,57	98.999,57	98.999,57	98.999,57	98.999,57	98.999,57	98.999,57	98.999,57	98.999,57	98.999,57	98.999,57
3190160000	Outras Despesas Variáveis - Pessoal Civil	7.999,96	666,66	666,66	666,66	666,66	666,66	666,66	666,66	666,66	666,66	666,66	666,66	666,66
3190340000	Outras Despesas de Pessoal Decorrentes de Contratos de	6.999,79	583,31	583,31	583,31	583,31	583,31	583,31	583,31	583,31	583,31	583,31	583,31	583,31
3190500000	Aposentadorias do RGPS - Área Rural	2.000,04	166,67	166,67	166,67	166,67	166,67	166,67	166,67	166,67	166,67	166,67	166,67	166,67
3190540000	Aposentadorias do RGPS - Área Urbana	2.000,04	166,67	166,67	166,67	166,67	166,67	166,67	166,67	166,67	166,67	166,67	166,67	166,67
3190550000	Pensões do RGPS - Área Rural	2.000,04	166,67	166,67	166,67	166,67	166,67	166,67	166,67	166,67	166,67	166,67	166,67	166,67
3190560000	Pensões do RGPS - Área Urbana	2.000,04	166,67	166,67	166,67	166,67	166,67	166,67	166,67	166,67	166,67	166,67	166,67	166,67
3190910000	Sentenças Judiciais	5.999,82	499,98	499,98	499,98	499,98	499,98	499,98	499,98	499,98	499,98	499,98	499,98	499,98
3190920000	Despesas de Exercícios Anteriores	40.999,97	3.416,65	3.416,65	3.416,65	3.416,65	3.416,65	3.416,65	3.416,65	3.416,65	3.416,65	3.416,65	3.416,65	3.416,65
3190940000	Indenizações e Restituições Trabalhistas	4.999,85	416,65	416,65	416,65	416,65	416,65	416,65	416,65	416,65	416,65	416,65	416,65	416,65
3300000000	Outras Despesas Correntes	3.168.993,85	264.081,66	264.081,66	264.081,66	264.081,66	264.081,66	264.081,66	264.081,66	264.081,66	264.081,66	264.081,66	264.081,66	264.081,66
			528.163,32	528.163,32	528.163,32	528.163,32	528.163,32	528.163,32	528.163,32	528.163,32	528.163,32	528.163,32	528.163,32	528.163,32

Prefeitura Municipal de Cordeiros



Código	Descrição	Orçamento												
		Janeiro	Fevereiro	Março	Abril	Maió	Junho	Julho	Agosto	Setembro	Outubro	Novembro	Dezembro	
		Total 1º Bimestre		Total 2º Bimestre		Total 3º Bimestre		Total 4º Bimestre		Total 5º Bimestre		Total 6º Bimestre		
0306 - SECRETARIA MUNICIPAL DE EDUCACAC														
01 - SECRETARIA MUNICIPAL DE EDUCACAC														
3350000000	Transferências a Instituições Privadas sem Fins Lucrativos	3.999,98	333,33	333,33	333,33	333,33	333,33	333,33	333,33	333,33	333,33	333,33	333,33	333,35
3350400000	Subvenções Sociais	3.999,98	333,33	333,33	333,33	333,33	333,33	333,33	333,33	333,33	333,33	333,33	333,33	666,68
3371000000	Transferências a Consórcios Públicos mediante contrato de	999,97	83,33	83,33	83,33	83,33	83,33	83,33	83,33	83,33	83,33	83,33	83,33	83,34
3371700000	Ratão pela Participação em Consórcio Público	999,97	83,33	83,33	83,33	83,33	83,33	83,33	83,33	83,33	83,33	83,33	83,33	166,67
3390000000	Aplicações Diretas	3.163.993,30	263.665,00	263.665,00	263.665,00	263.665,00	263.665,00	263.665,00	263.665,00	263.665,00	263.665,00	263.665,00	263.665,00	263.678,90
3390400000	Contratação por Tempo Determinado	2.999,91	249,99	249,99	249,99	249,99	249,99	249,99	249,99	249,99	249,99	249,99	249,99	500,01
3390140000	Diárias - Civil	18.999,73	1.583,30	1.583,30	1.583,30	1.583,30	1.583,30	1.583,30	1.583,30	1.583,30	1.583,30	1.583,30	1.583,30	1.583,43
3390180000	Auxílio Financeiro a Estudantes	3.999,88	333,32	333,32	333,32	333,32	333,32	333,32	333,32	333,32	333,32	333,32	333,32	3.166,73
3390300000	Material de Consumo	1.649.998,30	137.499,28	137.499,28	137.499,28	137.499,28	137.499,28	137.499,28	137.499,28	137.499,28	137.499,28	137.499,28	137.499,28	137.506,22
3390310000	Premiações Culturais, Artísticas, Científicas, Desportivas e	12.999,91	1.083,32	1.083,32	1.083,32	1.083,32	1.083,32	1.083,32	1.083,32	1.083,32	1.083,32	1.083,32	1.083,32	1.083,39
3390320000	Material, Bem ou Serviço para Distribuição Gratuita	16.999,49	1.416,61	1.416,61	1.416,61	1.416,61	1.416,61	1.416,61	1.416,61	1.416,61	1.416,61	1.416,61	1.416,61	1.416,78
3390330000	Passagens e Despesas com Locomoção	393.999,39	32.833,14	32.833,14	32.833,14	32.833,14	32.833,14	32.833,14	32.833,14	32.833,14	32.833,14	32.833,14	32.833,14	32.834,85
3390340000	Outras Despesas de Pessoal Decorrentes de Contratos de	4.999,85	416,65	416,65	416,65	416,65	416,65	416,65	416,65	416,65	416,65	416,65	416,65	65.667,99
3390350000	Serviços de Consultoria	1.999,94	166,66	166,66	166,66	166,66	166,66	166,66	166,66	166,66	166,66	166,66	166,66	166,68
3390360000	Outros Serviços de Terceiros - Pessoa Física	232.998,81	19.416,47	19.416,47	19.416,47	19.416,47	19.416,47	19.416,47	19.416,47	19.416,47	19.416,47	19.416,47	19.416,47	333,34
3390390000	Outros Serviços de Terceiros - Pessoa Jurídica	704.998,96	58.749,66	58.749,66	58.749,66	58.749,66	58.749,66	58.749,66	58.749,66	58.749,66	58.749,66	58.749,66	58.749,66	19.417,64
3390400000	Serviços de Tecnologia da Informação e Comunicação -	30.000,00	2.499,99	2.499,99	2.499,99	2.499,99	2.499,99	2.499,99	2.499,99	2.499,99	2.499,99	2.499,99	2.499,99	38.834,11
3390470000	Obrigações Tributárias e Contributivas	41.999,94	3.499,98	3.499,98	3.499,98	3.499,98	3.499,98	3.499,98	3.499,98	3.499,98	3.499,98	3.499,98	3.499,98	5.000,10
			6.999,96	6.999,96	6.999,96	6.999,96	6.999,96	6.999,96	6.999,96	6.999,96	6.999,96	6.999,96	6.999,96	3.500,16

Prefeitura Municipal de Cordeiros

Código	Descrição	Orçamento	Total 1º Bimestre			Total 2º Bimestre			Total 3º Bimestre			Total 4º Bimestre			Total 5º Bimestre			Total 6º Bimestre												
			Jan	Fev	Mar	Abr	Mai	Jun	Jul	Ag	Set	Out	Nov	Dez	Jan	Fev	Mar	Abr	Mai	Jun	Jul	Ag	Set	Out	Nov	Dez				
3390100000	Sentenças Judiciais	999,97	83,33	166,66	83,33	166,66	83,33	166,66	83,33	166,66	83,33	166,66	83,33	166,66	83,33	166,66	83,33	166,66	83,33	166,66	83,33	166,66	83,33	166,66	83,33	166,66	83,33	166,66	83,33	166,66
3390200000	Despesas de Exercícios Anteriores	40.999,87	3.416,64	3.416,64	3.416,64	3.416,64	3.416,64	3.416,64	3.416,64	3.416,64	3.416,64	3.416,64	3.416,64	3.416,64	3.416,64	3.416,64	3.416,64	3.416,64	3.416,64	3.416,64	3.416,64	3.416,64	3.416,64	3.416,64	3.416,64	3.416,64	3.416,64	3.416,64	3.416,64	3.416,64
3390300000	Indenizações e Restituições	3.999,98	333,33	666,66	333,33	666,66	333,33	666,66	333,33	666,66	333,33	666,66	333,33	666,66	333,33	666,66	333,33	666,66	333,33	666,66	333,33	666,66	333,33	666,66	333,33	666,66	333,33	666,66	333,33	666,66
3390400000	Indenizações e Restituições Trabalhistas	999,97	83,33	166,66	83,33	166,66	83,33	166,66	83,33	166,66	83,33	166,66	83,33	166,66	83,33	166,66	83,33	166,66	83,33	166,66	83,33	166,66	83,33	166,66	83,33	166,66	83,33	166,66	83,33	166,66
4000000000	Despesas de Capital	2.565.997,82	213.832,26	427.664,52	213.832,26	427.664,52	213.832,26	427.664,52	213.832,26	427.664,52	213.832,26	427.664,52	213.832,26	427.664,52	213.832,26	427.664,52	213.832,26	427.664,52	213.832,26	427.664,52	213.832,26	427.664,52	213.832,26	427.664,52	213.832,26	427.664,52	213.832,26	427.664,52	213.832,26	427.664,52
4400000000	Investimentos	2.557.997,96	213.165,61	426.331,22	213.165,61	426.331,22	213.165,61	426.331,22	213.165,61	426.331,22	213.165,61	426.331,22	213.165,61	426.331,22	213.165,61	426.331,22	213.165,61	426.331,22	213.165,61	426.331,22	213.165,61	426.331,22	213.165,61	426.331,22	213.165,61	426.331,22	213.165,61	426.331,22	213.165,61	426.331,22
4471000000	Transferências a Consórcios Públicos mediante contrato de	999,97	83,33	166,66	83,33	166,66	83,33	166,66	83,33	166,66	83,33	166,66	83,33	166,66	83,33	166,66	83,33	166,66	83,33	166,66	83,33	166,66	83,33	166,66	83,33	166,66	83,33	166,66	83,33	166,66
4471700000	Ratão pela Participação em Consórcio Público	999,97	83,33	166,66	83,33	166,66	83,33	166,66	83,33	166,66	83,33	166,66	83,33	166,66	83,33	166,66	83,33	166,66	83,33	166,66	83,33	166,66	83,33	166,66	83,33	166,66	83,33	166,66	83,33	166,66
4490000000	Aplicações Diretas	2.556.997,99	213.082,28	426.164,56	213.082,28	426.164,56	213.082,28	426.164,56	213.082,28	426.164,56	213.082,28	426.164,56	213.082,28	426.164,56	213.082,28	426.164,56	213.082,28	426.164,56	213.082,28	426.164,56	213.082,28	426.164,56	213.082,28	426.164,56	213.082,28	426.164,56	213.082,28	426.164,56	213.082,28	426.164,56
4490510000	Obras e Instalações	1.316.999,49	109.749,51	219.499,02	109.749,51	219.499,02	109.749,51	219.499,02	109.749,51	219.499,02	109.749,51	219.499,02	109.749,51	219.499,02	109.749,51	219.499,02	109.749,51	219.499,02	109.749,51	219.499,02	109.749,51	219.499,02	109.749,51	219.499,02	109.749,51	219.499,02	109.749,51	219.499,02	109.749,51	219.499,02
4490520000	Equipamentos e Material Permanente	1.223.998,88	101.999,48	203.998,96	101.999,48	203.998,96	101.999,48	203.998,96	101.999,48	203.998,96	101.999,48	203.998,96	101.999,48	203.998,96	101.999,48	203.998,96	101.999,48	203.998,96	101.999,48	203.998,96	101.999,48	203.998,96	101.999,48	203.998,96	101.999,48	203.998,96	101.999,48	203.998,96	101.999,48	203.998,96
4490610000	Aquisição de Imóveis	7.999,76	666,64	1.333,28	666,64	1.333,28	666,64	1.333,28	666,64	1.333,28	666,64	1.333,28	666,64	1.333,28	666,64	1.333,28	666,64	1.333,28	666,64	1.333,28	666,64	1.333,28	666,64	1.333,28	666,64	1.333,28	666,64	1.333,28	666,64	1.333,28
4490920000	Despesas de Exercícios Anteriores	7.999,86	666,65	1.333,30	666,65	1.333,30	666,65	1.333,30	666,65	1.333,30	666,65	1.333,30	666,65	1.333,30	666,65	1.333,30	666,65	1.333,30	666,65	1.333,30	666,65	1.333,30	666,65	1.333,30	666,65	1.333,30	666,65	1.333,30	666,65	1.333,30
4600000000	Amortização da Dívida	7.999,86	666,65	1.333,30	666,65	1.333,30	666,65	1.333,30	666,65	1.333,30	666,65	1.333,30	666,65	1.333,30	666,65	1.333,30	666,65	1.333,30	666,65	1.333,30	666,65	1.333,30	666,65	1.333,30	666,65	1.333,30	666,65	1.333,30	666,65	1.333,30
4690000000	Aplicações Diretas	7.999,86	666,65	1.333,30	666,65	1.333,30	666,65	1.333,30	666,65	1.333,30	666,65	1.333,30	666,65	1.333,30	666,65	1.333,30	666,65	1.333,30	666,65	1.333,30	666,65	1.333,30	666,65	1.333,30	666,65	1.333,30	666,65	1.333,30	666,65	1.333,30
4690710000	Principal da Dívida Contratual Resgatado	5.999,82	499,98	999,96	499,98	999,96	499,98	999,96	499,98	999,96	499,98	999,96	499,98	999,96	499,98	999,96	499,98	999,96	499,98	999,96	499,98	999,96	499,98	999,96	499,98	999,96	499,98	999,96	499,98	999,96
4690910000	Sentenças Judiciais	2.000,04	166,67	333,34	166,67	333,34	166,67	333,34	166,67	333,34	166,67	333,34	166,67	333,34	166,67	333,34	166,67	333,34	166,67	333,34	166,67	333,34	166,67	333,34	166,67	333,34	166,67	333,34	166,67	333,34
TOTAL DA UNIDADE:		15.763.990,10	1.313.660,42	2.627.320,84	1.313.660,42	2.627.320,84	1.313.660,42	2.627.320,84	1.313.660,42	2.627.320,84	1.313.660,42	2.627.320,84	1.313.660,42	2.627.320,84	1.313.660,42	2.627.320,84	1.313.660,42	2.627.320,84	1.313.660,42	2.627.320,84	1.313.660,42	2.627.320,84	1.313.660,42	2.627.320,84	1.313.660,42	2.627.320,84	1.313.660,42	2.627.320,84	1.313.660,42	2.627.320,84
TOTAL DA UNIDADE POR BIMESTRE:		15.763.990,10	0,00	0,00	0,00	0,00	0,00	0,00	0,00	0,00	0,00	0,00	0,00	0,00	0,00	0,00	0,00	0,00	0,00	0,00	0,00	0,00	0,00	0,00	0,00	0,00	0,00	0,00	0,00	0,00


E&L Produções de Software LTDA

Page 9 of 66

E&L Contabilidade Pública Eletrônica /SI

Prefeitura Municipal de Cordeiros

Código	Descrição	Orçado	Janeiro		Fevereiro		Março		Abril		Maio		Junho		Julho		Agosto		Setembro		Outubro		Novembro		Dezembro		
			Total 1º Bimestre	Total 2º Bimestre	Total 3º Bimestre	Total 4º Bimestre	Total 5º Bimestre	Total 6º Bimestre	Total 1º Bimestre	Total 2º Bimestre	Total 3º Bimestre	Total 4º Bimestre	Total 5º Bimestre	Total 6º Bimestre	Total 1º Bimestre	Total 2º Bimestre	Total 3º Bimestre	Total 4º Bimestre	Total 5º Bimestre	Total 6º Bimestre	Total 1º Bimestre	Total 2º Bimestre	Total 3º Bimestre	Total 4º Bimestre	Total 5º Bimestre	Total 6º Bimestre	
0306	SECRETARIA MUNICIPAL DE EDUCAÇÃO		15.763.990,10	1.313.660,42	1.313.660,42	1.313.660,42	1.313.660,42	1.313.660,42	1.313.660,42	1.313.660,42	1.313.660,42	1.313.660,42	1.313.660,42	1.313.660,42	1.313.660,42	1.313.660,42	1.313.660,42	1.313.660,42	1.313.660,42	1.313.660,42	1.313.660,42	1.313.660,42	1.313.660,42	1.313.660,42	1.313.660,42	1.313.660,42	1.313.725,48
	TOTAL DO ORÇÃO:		15.763.990,10	0,00	0,00	0,00	0,00	0,00	0,00	0,00	0,00	0,00	0,00	0,00	0,00	0,00	0,00	0,00	0,00	0,00	0,00	0,00	0,00	0,00	0,00	0,00	0,00


MUNICÍPIO DE CORDEIROS
CONSOLIDADO
BAHIA
13.694.468/0001-75
METAS MENSUAIS DA DESPESA COM SOMA BIMESTRAL POR LIMITAÇÕES DE EMPENHO
ORÇAMENTO DO EXERCÍCIO DE 2023

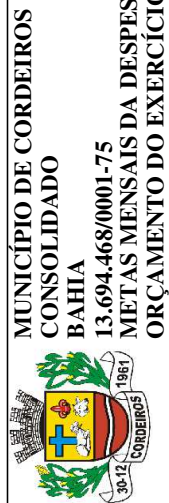
Prefeitura Municipal de Cordeiros

Código	Descrição	Orçamento	Janeiro		Fevereiro		Março		Abril		Maio		Junho		Julho		Agosto		Setembro		Outubro		Novembro		Dezembro									
			Total 1º Bimestre	Total 2º Bimestre	Total 3º Bimestre	Total 4º Bimestre	Total 5º Bimestre	Total 6º Bimestre	Total 1º Bimestre	Total 2º Bimestre	Total 3º Bimestre	Total 4º Bimestre	Total 5º Bimestre	Total 6º Bimestre	Total 1º Bimestre	Total 2º Bimestre	Total 3º Bimestre	Total 4º Bimestre	Total 5º Bimestre	Total 6º Bimestre														
MUNICÍPIO DE CORDEIROS CONSOLIDADO BAHIA 13.694.468/0001-75 METAS MENSIS DA DESPESA COM SOMA BIMESTRAL POR LIMITAÇÕES DE EMPENHO ORÇAMENTO DO EXERCÍCIO DE 2023																																		
0309 - SECRETARIA MUNICIPAL DE SAÚDE																																		
01 - SECRETARIA DE SAÚDE																																		
3000000000	Despesas Correntes	4.141.999,04	345.165,19	345.165,19	345.165,19	345.165,19	345.165,19	345.165,19	345.165,19	345.165,19	345.165,19	345.165,19	345.165,19	345.165,19	345.165,19	345.165,19	345.165,19	345.165,19	345.165,19	345.165,19	345.165,19	345.165,19	345.165,19	345.165,19	345.165,19	345.165,19	345.165,19	345.165,19	345.165,19	345.165,19	345.165,19			
3100000000	Pessoal e Encargos Sociais	1.933.999,08	161.165,99	161.165,99	161.165,99	161.165,99	161.165,99	161.165,99	161.165,99	161.165,99	161.165,99	161.165,99	161.165,99	161.165,99	161.165,99	161.165,99	161.165,99	161.165,99	161.165,99	161.165,99	161.165,99	161.165,99	161.165,99	161.165,99	161.165,99	161.165,99	161.165,99	161.165,99	161.165,99	161.165,99	161.165,99	161.165,99		
3171000000	Transferências a Consórcios Públicos mediante contrato de	3.999,98	333,33	333,33	333,33	333,33	333,33	333,33	333,33	333,33	333,33	333,33	333,33	333,33	333,33	333,33	333,33	333,33	333,33	333,33	333,33	333,33	333,33	333,33	333,33	333,33	333,33	333,33	333,33	333,33	333,33	333,33		
3171700000	Ratão pela Participação em Consórcio Público	3.999,98	333,33	333,33	333,33	333,33	333,33	333,33	333,33	333,33	333,33	333,33	333,33	333,33	333,33	333,33	333,33	333,33	333,33	333,33	333,33	333,33	333,33	333,33	333,33	333,33	333,33	333,33	333,33	333,33	333,33	333,33		
3190000000	Aplicações Diretas	1.929.999,70	160.832,66	160.832,66	160.832,66	160.832,66	160.832,66	160.832,66	160.832,66	160.832,66	160.832,66	160.832,66	160.832,66	160.832,66	160.832,66	160.832,66	160.832,66	160.832,66	160.832,66	160.832,66	160.832,66	160.832,66	160.832,66	160.832,66	160.832,66	160.832,66	160.832,66	160.832,66	160.832,66	160.832,66	160.832,66	160.832,66		
3190040000	Contratação por Tempo Determinado	999,97	83,33	83,33	83,33	83,33	83,33	83,33	83,33	83,33	83,33	83,33	83,33	83,33	83,33	83,33	83,33	83,33	83,33	83,33	83,33	83,33	83,33	83,33	83,33	83,33	83,33	83,33	83,33	83,33	83,33	83,33	83,33	
3190110000	Vencimentos e Vantagens Fixas - Pessoal Civil	1.600.999,97	133.416,13	133.416,13	133.416,13	133.416,13	133.416,13	133.416,13	133.416,13	133.416,13	133.416,13	133.416,13	133.416,13	133.416,13	133.416,13	133.416,13	133.416,13	133.416,13	133.416,13	133.416,13	133.416,13	133.416,13	133.416,13	133.416,13	133.416,13	133.416,13	133.416,13	133.416,13	133.416,13	133.416,13	133.416,13	133.416,13	133.416,13	
3190130000	Obrigações Patronais	320.000,00	26.666,56	26.666,56	26.666,56	26.666,56	26.666,56	26.666,56	26.666,56	26.666,56	26.666,56	26.666,56	26.666,56	26.666,56	26.666,56	26.666,56	26.666,56	26.666,56	26.666,56	26.666,56	26.666,56	26.666,56	26.666,56	26.666,56	26.666,56	26.666,56	26.666,56	26.666,56	26.666,56	26.666,56	26.666,56	26.666,56	26.666,56	
3190160000	Outras Despesas Variáveis - Pessoal Civil	999,97	83,33	83,33	83,33	83,33	83,33	83,33	83,33	83,33	83,33	83,33	83,33	83,33	83,33	83,33	83,33	83,33	83,33	83,33	83,33	83,33	83,33	83,33	83,33	83,33	83,33	83,33	83,33	83,33	83,33	83,33	83,33	83,33
3190350000	Aposentadorias do RGPS - Área Rural	999,97	83,33	83,33	83,33	83,33	83,33	83,33	83,33	83,33	83,33	83,33	83,33	83,33	83,33	83,33	83,33	83,33	83,33	83,33	83,33	83,33	83,33	83,33	83,33	83,33	83,33	83,33	83,33	83,33	83,33	83,33	83,33	83,33
3190540000	Aposentadorias do RGPS - Área Urbana	999,97	83,33	83,33	83,33	83,33	83,33	83,33	83,33	83,33	83,33	83,33	83,33	83,33	83,33	83,33	83,33	83,33	83,33	83,33	83,33	83,33	83,33	83,33	83,33	83,33	83,33	83,33	83,33	83,33	83,33	83,33	83,33	83,33
3190550000	Pensões do RGPS - Área Rural	999,97	83,33	83,33	83,33	83,33	83,33	83,33	83,33	83,33	83,33	83,33	83,33	83,33	83,33	83,33	83,33	83,33	83,33	83,33	83,33	83,33	83,33	83,33	83,33	83,33	83,33	83,33	83,33	83,33	83,33	83,33	83,33	83,33
3190560000	Pensões do RGPS - Área Urbana	999,97	83,33	83,33	83,33	83,33	83,33	83,33	83,33	83,33	83,33	83,33	83,33	83,33	83,33	83,33	83,33	83,33	83,33	83,33	83,33	83,33	83,33	83,33	83,33	83,33	83,33	83,33	83,33	83,33	83,33	83,33	83,33	83,33
3190910000	Sentenças Judiciais	999,97	83,33	83,33	83,33	83,33	83,33	83,33	83,33	83,33	83,33	83,33	83,33	83,33	83,33	83,33	83,33	83,33	83,33	83,33	83,33	83,33	83,33	83,33	83,33	83,33	83,33	83,33	83,33	83,33	83,33	83,33	83,33	83,33
3190920000	Despesas de Exercícios Anteriores	999,97	83,33	83,33	83,33	83,33	83,33	83,33	83,33	83,33	83,33	83,33	83,33	83,33	83,33	83,33	83,33	83,33	83,33	83,33	83,33	83,33	83,33	83,33	83,33	83,33	83,33	83,33	83,33	83,33	83,33	83,33	83,33	83,33
3190940000	Indenizações e Restituições Trabalhistas	999,97	83,33	83,33	83,33	83,33	83,33	83,33	83,33	83,33	83,33	83,33	83,33	83,33	83,33	83,33	83,33	83,33	83,33	83,33	83,33	83,33	83,33	83,33	83,33	83,33	83,33	83,33	83,33	83,33	83,33	83,33	83,33	83,33
3300000000	Outras Despesas Correntes	2.207.999,36	183.999,20	183.999,20	183.999,20	183.999,20	183.999,20	183.999,20	183.999,20	183.999,20	183.999,20	183.999,20	183.999,20	183.999,20	183.999,20	183.999,20	183.999,20	183.999,20	183.999,20	183.999,20	183.999,20	183.999,20	183.999,20	183.999,20	183.999,20	183.999,20	183.999,20	183.999,20	183.999,20	183.999,20	183.999,20	183.999,20	183.999,20	183.999,20
3350000000	Transferências a Instituições Privadas sem Fins Lucrativos	999,97	83,33	83,33	83,33	83,33	83,33	83,33	83,33	83,33	83,33	83,33	83,33	83,33	83,33	83,33	83,33	83,33	83,33	83,33	83,33	83,33	83,33	83,33	83,33	83,33	83,33	83,33	83,33	83,33	83,33	83,33	83,33	83,33

Prefeitura Municipal de Cordeiros

Código	Descrição	Orçamento	Janeiro		Fevereiro		Março		Abril		Maio		Junho		Julho		Agosto		Setembro		Outubro		Novembro		Dezembro					
			Total 1º Bimestre	Total 2º Bimestre	Total 3º Bimestre	Total 4º Bimestre	Total 5º Bimestre	Total 6º Bimestre	Total 1º Bimestre	Total 2º Bimestre	Total 3º Bimestre	Total 4º Bimestre	Total 5º Bimestre	Total 6º Bimestre	Total 1º Bimestre	Total 2º Bimestre	Total 3º Bimestre	Total 4º Bimestre	Total 5º Bimestre	Total 6º Bimestre										
MUNICÍPIO DE CORDEIROS CONSOLIDADO BAHIA 13.694.468/0001-75 METAS MENSIS DA DESPESA COM SOMA BIMESTRAL POR LIMITAÇÕES DE EMPENHO ORÇAMENTO DO EXERCÍCIO DE 2023																														
0309 - SECRETARIA MUNICIPAL DE SAÚDE																														
01 - SECRETARIA DE SAÚDE																														
3350430000	Subvenções Sociais	999.97	83.33	83.33	166.66	166.66	83.33	83.33	166.66	166.66	83.33	83.33	166.66	166.66	83.33	83.33	166.66	166.66	83.33	83.33	166.66	166.66	83.33	83.33	166.66	166.67	83.34	83.34	166.67	
3371000000	Transferências a Consórcios Públicos mediante contrato de	159.000.03	13.249.95	13.249.95	26.499.90	26.499.90	13.249.95	13.249.95	26.499.90	26.499.90	13.249.95	13.249.95	26.499.90	26.499.90	13.249.95	13.249.95	26.499.90	26.499.90	13.249.95	13.249.95	26.499.90	26.499.90	13.249.95	13.249.95	26.499.90	26.499.90	13.249.95	13.249.95	26.499.90	26.500.53
3371700000	Ratão pela Participação em Consórcio Público	159.000.03	13.249.95	13.249.95	26.499.90	26.499.90	13.249.95	13.249.95	26.499.90	26.499.90	13.249.95	13.249.95	26.499.90	26.499.90	13.249.95	13.249.95	26.499.90	26.499.90	13.249.95	13.249.95	26.499.90	26.499.90	13.249.95	13.249.95	26.499.90	26.499.90	13.249.95	13.249.95	26.500.53	
3390000000	Aplicações Diretas	2.047.999.36	170.665.92	170.665.92	341.331.84	341.331.84	170.665.92	170.665.92	341.331.84	341.331.84	170.665.92	170.665.92	341.331.84	341.331.84	170.665.92	170.665.92	341.331.84	341.331.84	170.665.92	170.665.92	341.331.84	341.331.84	170.665.92	170.665.92	341.331.84	341.331.84	170.665.92	170.674.24		
3390140000	Diárias - Civil	63.000.01	5.249.98	5.249.98	10.499.96	10.499.96	5.249.98	5.249.98	10.499.96	10.499.96	5.249.98	5.249.98	10.499.96	10.499.96	5.249.98	5.249.98	10.499.96	10.499.96	5.249.98	5.249.98	10.499.96	10.499.96	5.249.98	5.249.98	10.499.96	10.499.96	5.249.98	5.249.98	10.500.21	
3390300000	Material de Consumo	480.999.87	40.083.16	40.083.16	80.166.32	80.166.32	40.083.16	40.083.16	80.166.32	80.166.32	40.083.16	40.083.16	80.166.32	80.166.32	40.083.16	40.083.16	80.166.32	80.166.32	40.083.16	40.083.16	80.166.32	80.166.32	40.083.16	40.083.16	80.166.32	80.166.32	40.083.16	40.085.11		
3390320000	Material, Bem ou Serviço para Distribuição Gratuita	1.999.94	166.66	166.66	333.32	333.32	166.66	166.66	333.32	333.32	166.66	166.66	333.32	333.32	166.66	166.66	333.32	333.32	166.66	166.66	333.32	333.32	166.66	166.66	333.32	333.32	166.66	166.66		
3390330000	Passagens e Despesas com Locomoção	1.999.94	166.66	166.66	333.32	333.32	166.66	166.66	333.32	333.32	166.66	166.66	333.32	333.32	166.66	166.66	333.32	333.32	166.66	166.66	333.32	333.32	166.66	166.66	333.32	333.32	166.66	166.66		
3390340000	Outras Despesas de Pessoal Decorantes de Contratos de	999.97	83.33	83.33	166.66	166.66	83.33	83.33	166.66	166.66	83.33	83.33	166.66	166.66	83.33	83.33	166.66	166.66	83.33	83.33	166.66	166.66	83.33	83.33	166.66	166.66	83.33	83.34		
3390350000	Serviços de Consultoria	999.97	83.33	83.33	166.66	166.66	83.33	83.33	166.66	166.66	83.33	83.33	166.66	166.66	83.33	83.33	166.66	166.66	83.33	83.33	166.66	166.66	83.33	83.33	166.66	166.66	83.33	83.34		
3390360000	Outros Serviços de Terceiros - Pessoa Física	366.999.89	30.583.20	30.583.20	61.166.40	61.166.40	30.583.20	30.583.20	61.166.40	61.166.40	30.583.20	30.583.20	61.166.40	61.166.40	30.583.20	30.583.20	61.166.40	61.166.40	30.583.20	30.583.20	61.166.40	61.166.40	30.583.20	30.583.20	61.166.40	61.166.40	30.583.20	30.584.69		
3390390000	Outros Serviços de Terceiros - Pessoa Jurídica	903.999.88	75.333.02	75.333.02	150.666.04	150.666.04	75.333.02	75.333.02	150.666.04	150.666.04	75.333.02	75.333.02	150.666.04	150.666.04	75.333.02	75.333.02	150.666.04	150.666.04	75.333.02	75.333.02	150.666.04	150.666.04	75.333.02	75.333.02	150.666.04	150.666.04	75.333.02	75.336.66		
3390400000	Serviços de Tecnologia da Informação e Comunicação -	999.97	83.33	83.33	166.66	166.66	83.33	83.33	166.66	166.66	83.33	83.33	166.66	166.66	83.33	83.33	166.66	166.66	83.33	83.33	166.66	166.66	83.33	83.33	166.66	166.66	83.33	83.34		
3390410000	Contribuições	999.97	83.33	83.33	166.66	166.66	83.33	83.33	166.66	166.66	83.33	83.33	166.66	166.66	83.33	83.33	166.66	166.66	83.33	83.33	166.66	166.66	83.33	83.33	166.66	166.66	83.33	83.34		
3390470000	Obrigações Tributárias e Contributivas	30.000.00	2.499.99	2.499.99	4.999.98	4.999.98	2.499.99	2.499.99	4.999.98	4.999.98	2.499.99	2.499.99	4.999.98	4.999.98	2.499.99	2.499.99	4.999.98	4.999.98	2.499.99	2.499.99	4.999.98	4.999.98	2.499.99	2.499.99	4.999.98	4.999.98	2.499.99	2.500.11		
3390480000	Outros Auxílios Financeiros a Pessoas Físicas	6.999.99	583.33	583.33	1.166.66	1.166.66	583.33	583.33	1.166.66	1.166.66	583.33	583.33	1.166.66	1.166.66	583.33	583.33	1.166.66	1.166.66	583.33	583.33	1.166.66	1.166.66	583.33	583.33	1.166.66	1.166.66	583.33	583.36		
3390910000	Sentenças Judiciais	999.97	83.33	83.33	166.66	166.66	83.33	83.33	166.66	166.66	83.33	83.33	166.66	166.66	83.33	83.33	166.66	166.66	83.33	83.33	166.66	166.66	83.33	83.33	166.66	166.66	83.33	83.34		
3390920000	Despesas de Exercícios Anteriores	186.999.99	15.583.27	15.583.27	31.166.54	31.166.54	15.583.27	15.583.27	31.166.54	31.166.54	15.583.27	15.583.27	31.166.54	31.166.54	15.583.27	15.583.27	31.166.54	31.166.54	15.583.27	15.583.27	31.166.54	31.166.54	15.583.27	15.583.27	31.166.54	31.166.54	15.584.02	15.584.02		

Prefeitura Municipal de Cordeiros




**MUNICÍPIO DE CORDEIROS
CONSOLIDADO
BAHIA
13.694.468/0001-75
METAS MENSIAIS DA DESPESA COM SOMA BIMESTRAL POR LIMITAÇÕES DE EMPENHO
ORÇAMENTO DO EXERCÍCIO DE 2023**

Código	Descrição	Orçamento	Total Bimestre												
			Jan/23	Fev/23	Mar/23	Abr/23	Mai/23	Jun/23	Jul/23	Agos/23	Set/23	Out/23	Nov/23	Dez/23	
0309 - SECRETARIA MUNICIPAL DE SAÚDE															
01 - SECRETARIA DE SAÚDE															
4000000000	Despesas de Capital	55.000.01	4.583,31	4.583,31	4.583,31	4.583,31	4.583,31	4.583,31	4.583,31	4.583,31	4.583,31	4.583,31	4.583,31	4.583,31	4.583,60
4400000000	Investimentos	54.000.04	4.499,98	4.499,98	4.499,98	4.499,98	4.499,98	4.499,98	4.499,98	4.499,98	4.499,98	4.499,98	4.499,98	4.499,98	4.500,26
4471000000	Transferências a Consórcios Públicos mediante contrato de	999.97	83,33	83,33	83,33	83,33	83,33	83,33	83,33	83,33	83,33	83,33	83,33	83,33	83,34
4471700000	Ratão pela Participação em Consórcio Público	999.97	83,33	83,33	83,33	83,33	83,33	83,33	83,33	83,33	83,33	83,33	83,33	83,33	83,34
4490000000	Aplicações Diretas	53.000.07	4.416,65	4.416,65	4.416,65	4.416,65	4.416,65	4.416,65	4.416,65	4.416,65	4.416,65	4.416,65	4.416,65	4.416,65	4.416,92
4490510000	Obras e Instalações	22.000.18	1.833,34	1.833,34	1.833,34	1.833,34	1.833,34	1.833,34	1.833,34	1.833,34	1.833,34	1.833,34	1.833,34	1.833,34	1.833,44
4490520000	Equipamentos e Material Permanente	27.999.98	2.333,32	2.333,32	2.333,32	2.333,32	2.333,32	2.333,32	2.333,32	2.333,32	2.333,32	2.333,32	2.333,32	2.333,32	2.333,46
4490610000	Aquisição de Imóveis	1.999.94	166,66	166,66	166,66	166,66	166,66	166,66	166,66	166,66	166,66	166,66	166,66	166,66	166,68
4490920000	Despesas de Exercícios Anteriores	999.97	83,33	83,33	83,33	83,33	83,33	83,33	83,33	83,33	83,33	83,33	83,33	83,33	83,34
4600000000	Amortização da Dívida	999.97	83,33	83,33	83,33	83,33	83,33	83,33	83,33	83,33	83,33	83,33	83,33	83,33	83,34
4690000000	Aplicações Diretas	999.97	83,33	83,33	83,33	83,33	83,33	83,33	83,33	83,33	83,33	83,33	83,33	83,33	83,34
4690710000	Principal da Dívida Contratual Resgatada	999.97	83,33	83,33	83,33	83,33	83,33	83,33	83,33	83,33	83,33	83,33	83,33	83,33	83,34
TOTAL DA UNIDADE:			349.748,50	349.748,50	349.748,50	349.748,50	349.748,50	349.748,50	349.748,50	349.748,50	349.748,50	349.748,50	349.748,50	349.748,50	349.765,55
TOTAL DA UNIDADE POR BIMESTRE:			0,00	0,00	0,00	0,00	0,00	0,00	0,00	0,00	0,00	0,00	0,00	0,00	0,00
02 - FUNDO MUNICIPAL DE SAÚDE			0,00	0,00	0,00	0,00	0,00	0,00	0,00	0,00	0,00	0,00	0,00	0,00	0,00

Prefeitura Municipal de Cordeiros

Código	Descrição	Orçamento	MENSURAÇÃO POR BIMESTRAL POR LIMITAÇÕES DE EMPENHO											
			Jan/22	Fev/22	Mar/22	Abr/22	Mai/22	Jun/22	Jul/22	Agos/22	Set/22	Out/22	Nov/22	Dez/22
0309 - SECRETARIA MUNICIPAL DE SAÚDE														
02 - FUNDO MUNICIPAL DE SAÚDE														
3000000000	Despesas Correntes	3.850.997,67	320.915,15	320.915,15	320.915,15	320.915,15	320.915,15	320.915,15	320.915,15	320.915,15	320.915,15	320.915,15	320.915,15	320.915,15
3100000000	Pessoal e Encargos Sociais	1.610.999,27	134.249,39	134.249,39	134.249,39	134.249,39	134.249,39	134.249,39	134.249,39	134.249,39	134.249,39	134.249,39	134.249,39	134.249,39
3190000000	Aplicações Diretas	1.610.999,27	134.249,39	134.249,39	134.249,39	134.249,39	134.249,39	134.249,39	134.249,39	134.249,39	134.249,39	134.249,39	134.249,39	134.249,39
3190040000	Contratação por Tempo Determinado	11.999,84	999,98	999,98	999,98	999,98	999,98	999,98	999,98	999,98	999,98	999,98	999,98	1.000,06
3190110000	Vencimentos e Vantagens Fixas - Pessoal Civil	1.586.999,79	132.249,45	132.249,45	132.249,45	132.249,45	132.249,45	132.249,45	132.249,45	132.249,45	132.249,45	132.249,45	132.249,45	132.255,84
3190130000	Obrigações Patronais	4.999,85	416,65	416,65	416,65	416,65	416,65	416,65	416,65	416,65	416,65	416,65	416,65	416,70
3190160000	Outras Despesas Variáveis - Pessoal Civil	2.999,91	249,99	249,99	249,99	249,99	249,99	249,99	249,99	249,99	249,99	249,99	249,99	250,02
3190200000	Despesas de Exercícios Anteriores	3.999,88	333,32	333,32	333,32	333,32	333,32	333,32	333,32	333,32	333,32	333,32	333,32	500,01
3300000000	Outras Despesas Correntes	2.239.998,40	186.665,76	186.665,76	186.665,76	186.665,76	186.665,76	186.665,76	186.665,76	186.665,76	186.665,76	186.665,76	186.665,76	186.675,04
3350000000	Transferências a Instituições Privadas sem Fins Lucrativos	999,97	83,33	83,33	83,33	83,33	83,33	83,33	83,33	83,33	83,33	83,33	83,33	83,34
3350400000	Subvenções Sociais	999,97	83,33	83,33	83,33	83,33	83,33	83,33	83,33	83,33	83,33	83,33	83,33	83,34
3371000000	Transferências a Consórcios Públicos mediante contrato de	999,97	83,33	83,33	83,33	83,33	83,33	83,33	83,33	83,33	83,33	83,33	83,33	83,34
3371410000	Contribuições	999,97	83,33	83,33	83,33	83,33	83,33	83,33	83,33	83,33	83,33	83,33	83,33	83,34
3390000000	Aplicações Diretas	2.237.998,46	186.499,10	186.499,10	186.499,10	186.499,10	186.499,10	186.499,10	186.499,10	186.499,10	186.499,10	186.499,10	186.499,10	186.508,36
3390140000	Diárias - Civil	7.999,96	666,66	666,66	666,66	666,66	666,66	666,66	666,66	666,66	666,66	666,66	666,66	666,70
3390300000	Material de Consumo	761.999,74	63.499,72	63.499,72	63.499,72	63.499,72	63.499,72	63.499,72	63.499,72	63.499,72	63.499,72	63.499,72	63.499,72	63.502,82
3390320000	Material Bem ou Serviço para Distribuição Gratuita	3.999,88	333,32	333,32	333,32	333,32	333,32	333,32	333,32	333,32	333,32	333,32	333,32	333,36
3390330000	Passagens e Despesas com Locomoção	29.999,80	2.499,97	2.499,97	2.499,97	2.499,97	2.499,97	2.499,97	2.499,97	2.499,97	2.499,97	2.499,97	2.499,97	2.500,13
			4.999,94	4.999,94	4.999,94	4.999,94	4.999,94	4.999,94	4.999,94	4.999,94	4.999,94	4.999,94	4.999,94	5.000,10


MUNICÍPIO DE CORDEIROS
CONSOLIDADO
BAHIA
 13.694.468/0001-75
 METAS MENSIS DA DESPESA COM SOMA BIMESTRAL POR LIMITAÇÕES DE EMPENHO
 ORÇAMENTO DO EXERCÍCIO DE 2023



Prefeitura Municipal de Cordeiros


Código	Descrição	Orçamento	MENSURAÇÃO POR BIMESTRE															
			Jan	Fev	Mar	Abr	Mai	Jun	Jul	Ag	Set	Out	Nov	Dez				
			Total 1º Bimestre			Total 2º Bimestre			Total 3º Bimestre			Total 4º Bimestre			Total 5º Bimestre		Total 6º Bimestre	
0309 - SECRETARIA MUNICIPAL DE SAÚDE																		
02 - FUNDO MUNICIPAL DE SAÚDE																		
3390340000	Outras Despesas de Pessoal Decorrentes de Contratos de	999,97	83,33	166,66	83,33	166,66	83,33	166,66	83,33	166,66	83,33	166,66	83,33	166,66	83,33	166,66	83,33	166,67
3390350000	Serviços de Consultoria	1.999,94	166,66	166,66	166,66	166,66	166,66	166,66	166,66	166,66	166,66	166,66	166,66	166,66	166,66	166,66	166,66	166,68
3390360000	Outros Serviços de Terceiros - Pessoa Física	422.999,71	35.249,83	35.249,83	35.249,83	35.249,83	35.249,83	35.249,83	35.249,83	35.249,83	35.249,83	35.249,83	35.249,83	35.249,83	35.249,83	35.249,83	35.249,83	35.251,58
3390390000	Outros Serviços de Terceiros - Pessoa Jurídica	904.999,75	75.416,34	75.416,34	75.416,34	75.416,34	75.416,34	75.416,34	75.416,34	75.416,34	75.416,34	75.416,34	75.416,34	75.416,34	75.416,34	75.416,34	75.416,34	75.420,01
3390400000	Serviços de Tecnologia da Informação e Comunicação -	999,97	83,33	166,66	83,33	166,66	83,33	166,66	83,33	166,66	83,33	166,66	83,33	166,66	83,33	166,66	83,33	166,67
3390470000	Obrigações Tributárias e Contributivas	999,97	83,33	166,66	83,33	166,66	83,33	166,66	83,33	166,66	83,33	166,66	83,33	166,66	83,33	166,66	83,33	166,67
3390480000	Outros Auxílios Financeiros a Pessoas Físicas	63.999,88	5.333,30	5.333,30	5.333,30	5.333,30	5.333,30	5.333,30	5.333,30	5.333,30	5.333,30	5.333,30	5.333,30	5.333,30	5.333,30	5.333,30	5.333,30	5.333,58
3390910000	Sentenças Judiciais	999,97	83,33	166,66	83,33	166,66	83,33	166,66	83,33	166,66	83,33	166,66	83,33	166,66	83,33	166,66	83,33	166,67
3390920000	Despesas de Exercícios Anteriores	35.999,92	2.999,98	2.999,98	2.999,98	2.999,98	2.999,98	2.999,98	2.999,98	2.999,98	2.999,98	2.999,98	2.999,98	2.999,98	2.999,98	2.999,98	2.999,98	3.000,14
4000000000	Despesas de Capital	51.999,58	4.333,27	4.333,27	4.333,27	4.333,27	4.333,27	4.333,27	4.333,27	4.333,27	4.333,27	4.333,27	4.333,27	4.333,27	4.333,27	4.333,27	4.333,27	4.333,61
4400000000	Investimentos	51.999,58	4.333,27	4.333,27	4.333,27	4.333,27	4.333,27	4.333,27	4.333,27	4.333,27	4.333,27	4.333,27	4.333,27	4.333,27	4.333,27	4.333,27	4.333,27	4.333,61
4490000000	Aplicações Diretas	51.999,58	4.333,27	4.333,27	4.333,27	4.333,27	4.333,27	4.333,27	4.333,27	4.333,27	4.333,27	4.333,27	4.333,27	4.333,27	4.333,27	4.333,27	4.333,27	4.333,61
4490510000	Obras e Instalações	19.999,82	1.666,64	1.666,64	1.666,64	1.666,64	1.666,64	1.666,64	1.666,64	1.666,64	1.666,64	1.666,64	1.666,64	1.666,64	1.666,64	1.666,64	1.666,64	1.666,78
4490520000	Equipamentos e Material Permanente	31.999,76	2.666,63	2.666,63	2.666,63	2.666,63	2.666,63	2.666,63	2.666,63	2.666,63	2.666,63	2.666,63	2.666,63	2.666,63	2.666,63	2.666,63	2.666,63	2.666,83
TOTAL DA UNIDADE:			3.902.997,25	325.248,42	325.248,42	325.248,42	325.248,42	325.248,42	325.248,42	325.248,42	325.248,42	325.248,42	325.248,42	325.248,42	325.248,42	325.248,42	325.248,42	325.264,63
TOTAL DA UNIDADE POR BIMESTRE:			3.902.997,25	0,00	0,00	0,00	0,00	0,00	0,00	0,00	0,00	0,00	0,00	0,00	0,00	0,00	0,00	0,00
TOTAL DO ORÇÃO:			8.099.996,30	674.996,92	674.996,92	674.996,92	674.996,92	674.996,92	674.996,92	674.996,92	674.996,92	674.996,92	674.996,92	674.996,92	674.996,92	674.996,92	674.996,92	675.030,18
TOTAL DO ÓRGÃO POR BIMESTRE:			8.099.996,30	0,00	0,00	0,00	0,00	0,00	0,00	0,00	0,00	0,00	0,00	0,00	0,00	0,00	0,00	0,00

MUNICÍPIO DE CORDEIROS
CONSOLIDADO
BAHIA
 13.694.468/0001-75
 METAS MENSUAIS DA DESPESA COM SOMA BIMESTRAL POR LIMITAÇÕES DE EMPENHO
 ORÇAMENTO DO EXERCÍCIO DE 2023



Prefeitura Municipal de Cordeiros

MUNICÍPIO DE CORDEIROS
CONSOLIDADO
BAHIA
13.694.468/0001-75
METAS MENSIS DA DESPESA COM SOMA BIMESTRAL POR LIMITAÇÕES DE EMPENHO
ORÇAMENTO DO EXERCÍCIO DE 2023



Código	Descrição	Orçamento	Janeiro		Fevereiro		Março		Abril		Maio		Junho		Julho		Agosto		Setembro		Outubro		Novembro		Dezembro				
			Total 1º Bimestre	Total 2º Bimestre	Total 3º Bimestre	Total 4º Bimestre	Total 5º Bimestre	Total 6º Bimestre	Total 1º Bimestre	Total 2º Bimestre	Total 3º Bimestre	Total 4º Bimestre	Total 5º Bimestre	Total 6º Bimestre	Total 1º Bimestre	Total 2º Bimestre	Total 3º Bimestre	Total 4º Bimestre	Total 5º Bimestre	Total 6º Bimestre									
0310 - SECRETARIA MUNICIPAL DE ASSISTÊNCIA SOCIAL																													
01 - SECRETARIA MUNICIPAL DE ASSISTÊNCIA SOCIAL																													
3000000000	Despesas Correntes	792.998.93	66.082,96	66.082,96	66.082,96	66.082,96	66.082,96	66.082,96	66.082,96	66.082,96	66.082,96	66.082,96	66.082,96	66.082,96	66.082,96	66.082,96	66.082,96	66.082,96	66.082,96	66.082,96	66.082,96	66.082,96	66.082,96	66.082,96	66.082,96	66.082,96	66.082,96	66.082,96	66.082,96
3100000000	Pessoal e Encargos Sociais	616.999,70	51.416,43	51.416,43	51.416,43	51.416,43	51.416,43	51.416,43	51.416,43	51.416,43	51.416,43	51.416,43	51.416,43	51.416,43	51.416,43	51.416,43	51.416,43	51.416,43	51.416,43	51.416,43	51.416,43	51.416,43	51.416,43	51.416,43	51.416,43	51.416,43	51.416,43	51.416,43	51.416,43
3190000000	Aplicações Diretas	616.999,70	51.416,43	51.416,43	51.416,43	51.416,43	51.416,43	51.416,43	51.416,43	51.416,43	51.416,43	51.416,43	51.416,43	51.416,43	51.416,43	51.416,43	51.416,43	51.416,43	51.416,43	51.416,43	51.416,43	51.416,43	51.416,43	51.416,43	51.416,43	51.416,43	51.416,43	51.416,43	51.416,43
3190040000	Contratação por Tempo Determinado	999,97	83,33	83,33	83,33	83,33	83,33	83,33	83,33	83,33	83,33	83,33	83,33	83,33	83,33	83,33	83,33	83,33	83,33	83,33	83,33	83,33	83,33	83,33	83,33	83,33	83,33	83,33	83,33
3190110000	Vencimentos e Vantagens Fixas - Pessoal Civil	602.999,91	50.249,79	50.249,79	50.249,79	50.249,79	50.249,79	50.249,79	50.249,79	50.249,79	50.249,79	50.249,79	50.249,79	50.249,79	50.249,79	50.249,79	50.249,79	50.249,79	50.249,79	50.249,79	50.249,79	50.249,79	50.249,79	50.249,79	50.249,79	50.249,79	50.249,79	50.249,79	50.249,79
3190130000	Obrigações Patronais	999,97	83,33	83,33	83,33	83,33	83,33	83,33	83,33	83,33	83,33	83,33	83,33	83,33	83,33	83,33	83,33	83,33	83,33	83,33	83,33	83,33	83,33	83,33	83,33	83,33	83,33	83,33	83,33
3190160000	Outras Despesas Variáveis - Pessoal Civil	5.000,06	416,67	416,67	416,67	416,67	416,67	416,67	416,67	416,67	416,67	416,67	416,67	416,67	416,67	416,67	416,67	416,67	416,67	416,67	416,67	416,67	416,67	416,67	416,67	416,67	416,67	416,67	416,67
3190300000	Aposentadorias do RGPS - Área Rural	999,97	83,33	83,33	83,33	83,33	83,33	83,33	83,33	83,33	83,33	83,33	83,33	83,33	83,33	83,33	83,33	83,33	83,33	83,33	83,33	83,33	83,33	83,33	83,33	83,33	83,33	83,33	83,33
3190540000	Aposentadorias do RGPS - Área Urbana	999,97	83,33	83,33	83,33	83,33	83,33	83,33	83,33	83,33	83,33	83,33	83,33	83,33	83,33	83,33	83,33	83,33	83,33	83,33	83,33	83,33	83,33	83,33	83,33	83,33	83,33	83,33	83,33
3190550000	Pensões do RGPS - Área Rural	999,97	83,33	83,33	83,33	83,33	83,33	83,33	83,33	83,33	83,33	83,33	83,33	83,33	83,33	83,33	83,33	83,33	83,33	83,33	83,33	83,33	83,33	83,33	83,33	83,33	83,33	83,33	83,33
3190560000	Pensões do RGPS - Área Urbana	999,97	83,33	83,33	83,33	83,33	83,33	83,33	83,33	83,33	83,33	83,33	83,33	83,33	83,33	83,33	83,33	83,33	83,33	83,33	83,33	83,33	83,33	83,33	83,33	83,33	83,33	83,33	83,33
3190910000	Sentenças Judiciais	999,97	83,33	83,33	83,33	83,33	83,33	83,33	83,33	83,33	83,33	83,33	83,33	83,33	83,33	83,33	83,33	83,33	83,33	83,33	83,33	83,33	83,33	83,33	83,33	83,33	83,33	83,33	83,33
3190920000	Despesas de Exercícios Anteriores	999,97	83,33	83,33	83,33	83,33	83,33	83,33	83,33	83,33	83,33	83,33	83,33	83,33	83,33	83,33	83,33	83,33	83,33	83,33	83,33	83,33	83,33	83,33	83,33	83,33	83,33	83,33	83,33
3190940000	Indenizações e Restituições Trabalhistas	999,97	83,33	83,33	83,33	83,33	83,33	83,33	83,33	83,33	83,33	83,33	83,33	83,33	83,33	83,33	83,33	83,33	83,33	83,33	83,33	83,33	83,33	83,33	83,33	83,33	83,33	83,33	83,33
3300000000	Outras Despesas Correntes	175.999,23	14.666,53	14.666,53	14.666,53	14.666,53	14.666,53	14.666,53	14.666,53	14.666,53	14.666,53	14.666,53	14.666,53	14.666,53	14.666,53	14.666,53	14.666,53	14.666,53	14.666,53	14.666,53	14.666,53	14.666,53	14.666,53	14.666,53	14.666,53	14.666,53	14.666,53	14.666,53	14.666,53
3350000000	Transferências a Instituições Privadas sem Fins Lucrativos	999,97	83,33	83,33	83,33	83,33	83,33	83,33	83,33	83,33	83,33	83,33	83,33	83,33	83,33	83,33	83,33	83,33	83,33	83,33	83,33	83,33	83,33	83,33	83,33	83,33	83,33	83,33	83,33
3350400000	Subvenções Sociais	999,97	83,33	83,33	83,33	83,33	83,33	83,33	83,33	83,33	83,33	83,33	83,33	83,33	83,33	83,33	83,33	83,33	83,33	83,33	83,33	83,33	83,33	83,33	83,33	83,33	83,33	83,33	83,33
3371000000	Transferências a Consórcios Públicos mediante contrato de	2.000,04	166,67	166,67	166,67	166,67	166,67	166,67	166,67	166,67	166,67	166,67	166,67	166,67	166,67	166,67	166,67	166,67	166,67	166,67	166,67	166,67	166,67	166,67	166,67	166,67	166,67	166,67	166,67

Prefeitura Municipal de Cordeiros

MUNICÍPIO DE CORDEIROS
CONSOLIDADO
BAHIA
13.694.468/0001-75
METAS MENSIS DA DESPESA COM SOMA BIMESTRAL POR LIMITAÇÕES DE EMPENHO
ORÇAMENTO DO EXERCÍCIO DE 2023

Código	Descrição	Orçamento	Janeiro		Fevereiro		Março		Abril		Maio		Junho		Julho		Agosto		Setembro		Outubro		Novembro		Dezembro				
			Total 1º Bimestre	Total 2º Bimestre	Total 3º Bimestre	Total 4º Bimestre	Total 5º Bimestre	Total 6º Bimestre	Total 1º Bimestre	Total 2º Bimestre	Total 3º Bimestre	Total 4º Bimestre	Total 5º Bimestre	Total 6º Bimestre	Total 1º Bimestre	Total 2º Bimestre	Total 3º Bimestre	Total 4º Bimestre	Total 5º Bimestre	Total 6º Bimestre	Total 1º Bimestre	Total 2º Bimestre	Total 3º Bimestre	Total 4º Bimestre	Total 5º Bimestre	Total 6º Bimestre			
0310 - SECRETARIA MUNICIPAL DE ASSISTÊNCIA SOCIAL																													
01 - SECRETARIA MUNICIPAL DE ASSISTÊNCIA SOCIAL																													
3371700000	Ratão para Participação em Consórcio Público	2.000,04	166,67	166,67	166,67	166,67	166,67	166,67	166,67	166,67	166,67	166,67	166,67	166,67	166,67	166,67	166,67	166,67	166,67	166,67	166,67	166,67	166,67	166,67	166,67	166,67	166,67	166,67	166,67
3390000000	Aplicações Diretas	172.999,22	14.416,53	14.416,53	14.416,53	14.416,53	14.416,53	14.416,53	14.416,53	14.416,53	14.416,53	14.416,53	14.416,53	14.416,53	14.416,53	14.416,53	14.416,53	14.416,53	14.416,53	14.416,53	14.416,53	14.416,53	14.416,53	14.416,53	14.416,53	14.416,53	14.416,53	14.416,53	14.416,53
3390060000	Benefício Mensal ao Deficiente e ao Idoso	999,97	83,33	83,33	83,33	83,33	83,33	83,33	83,33	83,33	83,33	83,33	83,33	83,33	83,33	83,33	83,33	83,33	83,33	83,33	83,33	83,33	83,33	83,33	83,33	83,33	83,33	83,33	83,33
3390140000	Diários - Civil	4.999,95	416,66	416,66	416,66	416,66	416,66	416,66	416,66	416,66	416,66	416,66	416,66	416,66	416,66	416,66	416,66	416,66	416,66	416,66	416,66	416,66	416,66	416,66	416,66	416,66	416,66	416,66	416,66
3390300000	Material de Consumo	35.999,82	2.999,97	2.999,97	2.999,97	2.999,97	2.999,97	2.999,97	2.999,97	2.999,97	2.999,97	2.999,97	2.999,97	2.999,97	2.999,97	2.999,97	2.999,97	2.999,97	2.999,97	2.999,97	2.999,97	2.999,97	2.999,97	2.999,97	2.999,97	2.999,97	2.999,97	2.999,97	2.999,97
3390320000	Material Bem ou Serviço para Distribuição Gratuita	5.000,06	416,67	416,67	416,67	416,67	416,67	416,67	416,67	416,67	416,67	416,67	416,67	416,67	416,67	416,67	416,67	416,67	416,67	416,67	416,67	416,67	416,67	416,67	416,67	416,67	416,67	416,67	416,67
3390330000	Passagens e Despesas com Locomoção	999,97	83,33	83,33	83,33	83,33	83,33	83,33	83,33	83,33	83,33	83,33	83,33	83,33	83,33	83,33	83,33	83,33	83,33	83,33	83,33	83,33	83,33	83,33	83,33	83,33	83,33	83,33	83,33
3390340000	Outras Despesas de Pessoal Decorrentes de Contratos de	999,97	83,33	83,33	83,33	83,33	83,33	83,33	83,33	83,33	83,33	83,33	83,33	83,33	83,33	83,33	83,33	83,33	83,33	83,33	83,33	83,33	83,33	83,33	83,33	83,33	83,33	83,33	83,33
3390360000	Outros Serviços de Terceiros - Pessoa Física	27.999,86	2.333,31	2.333,31	2.333,31	2.333,31	2.333,31	2.333,31	2.333,31	2.333,31	2.333,31	2.333,31	2.333,31	2.333,31	2.333,31	2.333,31	2.333,31	2.333,31	2.333,31	2.333,31	2.333,31	2.333,31	2.333,31	2.333,31	2.333,31	2.333,31	2.333,31	2.333,31	2.333,31
3390390000	Outros Serviços de Terceiros - Pessoa Jurídica	53.999,78	4.499,96	4.499,96	4.499,96	4.499,96	4.499,96	4.499,96	4.499,96	4.499,96	4.499,96	4.499,96	4.499,96	4.499,96	4.499,96	4.499,96	4.499,96	4.499,96	4.499,96	4.499,96	4.499,96	4.499,96	4.499,96	4.499,96	4.499,96	4.499,96	4.499,96	4.499,96	4.499,96
3390400000	Serviços de Tecnologia da Informação e Comunicação -	13.999,98	1.166,66	1.166,66	1.166,66	1.166,66	1.166,66	1.166,66	1.166,66	1.166,66	1.166,66	1.166,66	1.166,66	1.166,66	1.166,66	1.166,66	1.166,66	1.166,66	1.166,66	1.166,66	1.166,66	1.166,66	1.166,66	1.166,66	1.166,66	1.166,66	1.166,66	1.166,66	1.166,66
3390470000	Obrigações Tributárias e Contributivas	999,97	83,33	83,33	83,33	83,33	83,33	83,33	83,33	83,33	83,33	83,33	83,33	83,33	83,33	83,33	83,33	83,33	83,33	83,33	83,33	83,33	83,33	83,33	83,33	83,33	83,33	83,33	83,33
3390480000	Outros Auxílios Financeiros a Pessoas Físicas	2.999,91	249,99	249,99	249,99	249,99	249,99	249,99	249,99	249,99	249,99	249,99	249,99	249,99	249,99	249,99	249,99	249,99	249,99	249,99	249,99	249,99	249,99	249,99	249,99	249,99	249,99	249,99	249,99
3390920000	Despesas de Exercícios Anteriores	6.999,99	583,33	583,33	583,33	583,33	583,33	583,33	583,33	583,33	583,33	583,33	583,33	583,33	583,33	583,33	583,33	583,33	583,33	583,33	583,33	583,33	583,33	583,33	583,33	583,33	583,33	583,33	583,33
3390930000	Indenizações e Restituições	13.000,01	1.083,33	1.083,33	1.083,33	1.083,33	1.083,33	1.083,33	1.083,33	1.083,33	1.083,33	1.083,33	1.083,33	1.083,33	1.083,33	1.083,33	1.083,33	1.083,33	1.083,33	1.083,33	1.083,33	1.083,33	1.083,33	1.083,33	1.083,33	1.083,33	1.083,33	1.083,33	1.083,33
3390940000	Indenizações e Restituições Trabalhistas	3.999,98	333,33	333,33	333,33	333,33	333,33	333,33	333,33	333,33	333,33	333,33	333,33	333,33	333,33	333,33	333,33	333,33	333,33	333,33	333,33	333,33	333,33	333,33	333,33	333,33	333,33	333,33	333,33
4000000000	Despesas de Capital	15.999,52	1.333,28	1.333,28	1.333,28	1.333,28	1.333,28	1.333,28	1.333,28	1.333,28	1.333,28	1.333,28	1.333,28	1.333,28	1.333,28	1.333,28	1.333,28	1.333,28	1.333,28	1.333,28	1.333,28	1.333,28	1.333,28	1.333,28	1.333,28	1.333,28	1.333,28	1.333,28	1.333,28
4400000000	Investimentos	15.999,52	1.333,28	1.333,28	1.333,28	1.333,28	1.333,28	1.333,28	1.333,28	1.333,28	1.333,28	1.333,28	1.333,28	1.333,28	1.333,28	1.333,28	1.333,28	1.333,28	1.333,28	1.333,28	1.333,28	1.333,28	1.333,28	1.333,28	1.333,28	1.333,28	1.333,28	1.333,28	1.333,28

Prefeitura Municipal de Cordeiros


Código	Descrição	Orçamento	Janeiro		Fevereiro		Março		Abril		Maio		Junho		Julho		Agosto		Setembro		Outubro		Novembro		Dezembro					
			Total 1º Bimestre	Total 2º Bimestre	Total 3º Bimestre	Total 4º Bimestre	Total 5º Bimestre	Total 6º Bimestre	Total 1º Bimestre	Total 2º Bimestre	Total 3º Bimestre	Total 4º Bimestre	Total 5º Bimestre	Total 6º Bimestre	Total 1º Bimestre	Total 2º Bimestre	Total 3º Bimestre	Total 4º Bimestre	Total 5º Bimestre	Total 6º Bimestre	Total 1º Bimestre	Total 2º Bimestre	Total 3º Bimestre	Total 4º Bimestre	Total 5º Bimestre	Total 6º Bimestre				
0310 - SECRETARIA MUNICIPAL DE ASSISTÊNCIA SOCIAL																														
02 - FUNDO MUNICIPAL DE ASSISTÊNCIA SOCIAL																														
3390400000	Serviços de Tecnologia da Informação e Comunicação -	999,97	83,33	83,33	166,66	166,66	166,66	166,66	166,66	166,66	166,66	166,66	166,66	166,66	166,66	166,66	166,66	166,66	166,66	166,66	166,66	166,66	166,66	166,66	166,66	166,66	166,66	166,66	166,66	166,66
3390480000	Outros Auxílios Financeiros a Pessoas Físicas	18.999,83	1.583,31	1.583,31	3.166,62	3.166,62	3.166,62	3.166,62	3.166,62	3.166,62	3.166,62	3.166,62	3.166,62	3.166,62	3.166,62	3.166,62	3.166,62	3.166,62	3.166,62	3.166,62	3.166,62	3.166,62	3.166,62	3.166,62	3.166,62	3.166,62	3.166,62	3.166,62	3.166,62	3.166,62
4000000000	Despesas de Capital	24.999,66	2.083,29	2.083,29	4.166,58	4.166,58	4.166,58	4.166,58	4.166,58	4.166,58	4.166,58	4.166,58	4.166,58	4.166,58	4.166,58	4.166,58	4.166,58	4.166,58	4.166,58	4.166,58	4.166,58	4.166,58	4.166,58	4.166,58	4.166,58	4.166,58	4.166,58	4.166,58	4.166,58	4.166,58
4400000000	Investimentos	24.999,66	2.083,29	2.083,29	4.166,58	4.166,58	4.166,58	4.166,58	4.166,58	4.166,58	4.166,58	4.166,58	4.166,58	4.166,58	4.166,58	4.166,58	4.166,58	4.166,58	4.166,58	4.166,58	4.166,58	4.166,58	4.166,58	4.166,58	4.166,58	4.166,58	4.166,58	4.166,58	4.166,58	4.166,58
4490000000	Aplicações Diretas	24.999,66	2.083,29	2.083,29	4.166,58	4.166,58	4.166,58	4.166,58	4.166,58	4.166,58	4.166,58	4.166,58	4.166,58	4.166,58	4.166,58	4.166,58	4.166,58	4.166,58	4.166,58	4.166,58	4.166,58	4.166,58	4.166,58	4.166,58	4.166,58	4.166,58	4.166,58	4.166,58	4.166,58	4.166,58
4490510000	Obras e Instalações	3.999,88	333,32	333,32	666,64	666,64	666,64	666,64	666,64	666,64	666,64	666,64	666,64	666,64	666,64	666,64	666,64	666,64	666,64	666,64	666,64	666,64	666,64	666,64	666,64	666,64	666,64	666,64	666,64	666,64
4490520000	Equipamentos e Material Permanente	20.999,78	1.749,97	1.749,97	3.499,94	3.499,94	3.499,94	3.499,94	3.499,94	3.499,94	3.499,94	3.499,94	3.499,94	3.499,94	3.499,94	3.499,94	3.499,94	3.499,94	3.499,94	3.499,94	3.499,94	3.499,94	3.499,94	3.499,94	3.499,94	3.499,94	3.499,94	3.499,94	3.499,94	3.499,94
TOTAL DA UNIDADE:		791.998,56	65.999,59	65.999,59	131.999,18	131.999,18	131.999,18	131.999,18	131.999,18	131.999,18	131.999,18	131.999,18	131.999,18	131.999,18	131.999,18	131.999,18	131.999,18	131.999,18	131.999,18	131.999,18	131.999,18	131.999,18	131.999,18	131.999,18	131.999,18	131.999,18	131.999,18	131.999,18	131.999,18	131.999,18
TOTAL DA UNIDADE POR BIMESTRE:		791.998,56	0,00	0,00	0,00	0,00	0,00	0,00	0,00	0,00	0,00	0,00	0,00	0,00	0,00	0,00	0,00	0,00	0,00	0,00	0,00	0,00	0,00	0,00	0,00	0,00	0,00	0,00	0,00	0,00
04 - FUNDO MUNICIPAL DA CRIANÇA E DO ADOLESCENTE																														

MUNICÍPIO DE CORDEIROS
CONSOLIDADO
BAHIA
13.694.468/0001-75
METAS MENSIS DA DESPESA COM SOMA BIMESTRAL POR LIMITAÇÕES DE EMPENHO
ORÇAMENTO DO EXERCÍCIO DE 2023


Prefeitura Municipal de Cordeiros

Código	Descrição	Orçamento	Total 1º Bimestre			Total 2º Bimestre			Total 3º Bimestre			Total 4º Bimestre			Total 5º Bimestre			Total 6º Bimestre		
			Jan	Fev	Total	Mar	Abr	Total	Mai	Jun	Total	Jul	Ag	Total	Set	Out	Total	Nov	Dez	Total
0310 - SECRETARIA MUNICIPAL DE ASSISTÊNCIA SOCIAL																				
04 - FUNDO MUNICIPAL DA CRIANÇA E DO ADOLESCENTE																				
3000000000	Despesas Correntes	9.999.97	833.30	1.666.60	1.666.60	833.30	1.666.60	1.666.60	833.30	1.666.60	1.666.60	833.30	1.666.60	1.666.60	833.30	1.666.60	1.666.60	833.30	1.666.60	1.666.60
3100000000	Pessoal e Encargos Sociais	1.999.94	166.66	333.32	333.32	166.66	333.32	333.32	166.66	333.32	333.32	166.66	333.32	333.32	166.66	333.32	333.32	166.66	333.32	333.32
3190000000	Aplicações Diretas	1.999.94	166.66	166.66	166.66	166.66	166.66	166.66	166.66	166.66	166.66	166.66	166.66	166.66	166.66	166.66	166.66	166.66	166.66	166.66
3190040000	Contratação por Tempo Determinado	999.97	83.33	333.32	333.32	83.33	333.32	333.32	83.33	333.32	333.32	83.33	333.32	333.32	83.33	333.32	333.32	83.33	333.32	333.32
3190110000	Vencimentos e Vantagens Fixas - Pessoal Civil	999.97	83.33	166.66	166.66	83.33	166.66	166.66	83.33	166.66	166.66	83.33	166.66	166.66	83.33	166.66	166.66	83.33	166.66	166.66
3300000000	Outras Despesas Correntes	7.999.76	666.64	1.333.28	1.333.28	666.64	1.333.28	1.333.28	666.64	1.333.28	1.333.28	666.64	1.333.28	1.333.28	666.64	1.333.28	1.333.28	666.64	1.333.28	1.333.28
3390000000	Aplicações Diretas	7.999.76	666.64	666.64	666.64	666.64	666.64	666.64	666.64	666.64	666.64	666.64	666.64	666.64	666.64	666.64	666.64	666.64	666.64	666.64
3390140000	Diárias - Civil	999.97	83.33	166.66	166.66	83.33	166.66	166.66	83.33	166.66	166.66	83.33	166.66	166.66	83.33	166.66	166.66	83.33	166.66	166.66
3390300000	Material de Consumo	999.97	83.33	166.66	166.66	83.33	166.66	166.66	83.33	166.66	166.66	83.33	166.66	166.66	83.33	166.66	166.66	83.33	166.66	166.66
3390320000	Material, Bem ou Serviço para Distribuição Gratuita	999.97	83.33	166.66	166.66	83.33	166.66	166.66	83.33	166.66	166.66	83.33	166.66	166.66	83.33	166.66	166.66	83.33	166.66	166.66
3390330000	Passagens e Despesas com Locomoção	999.97	83.33	166.66	166.66	83.33	166.66	166.66	83.33	166.66	166.66	83.33	166.66	166.66	83.33	166.66	166.66	83.33	166.66	166.66
3390360000	Outros Serviços de Terceiros - Pessoa Física	999.97	83.33	166.66	166.66	83.33	166.66	166.66	83.33	166.66	166.66	83.33	166.66	166.66	83.33	166.66	166.66	83.33	166.66	166.66
3390390000	Outros Serviços de Terceiros - Pessoa Jurídica	1.999.94	166.66	333.32	333.32	166.66	333.32	333.32	166.66	333.32	333.32	166.66	333.32	333.32	166.66	333.32	333.32	166.66	333.32	333.32
3390480000	Outros Auxílios Financeiros a Pessoas Físicas	999.97	83.33	166.66	166.66	83.33	166.66	166.66	83.33	166.66	166.66	83.33	166.66	166.66	83.33	166.66	166.66	83.33	166.66	166.66
4000000000	Despesas de Capital	999.97	83.33	166.66	166.66	83.33	166.66	166.66	83.33	166.66	166.66	83.33	166.66	166.66	83.33	166.66	166.66	83.33	166.66	166.66
4400000000	Investimentos	999.97	83.33	166.66	166.66	83.33	166.66	166.66	83.33	166.66	166.66	83.33	166.66	166.66	83.33	166.66	166.66	83.33	166.66	166.66
4490000000	Aplicações Diretas	999.97	83.33	166.66	166.66	83.33	166.66	166.66	83.33	166.66	166.66	83.33	166.66	166.66	83.33	166.66	166.66	83.33	166.66	166.66
4490520000	Equipamentos e Material Permanente	999.97	83.33	166.66	166.66	83.33	166.66	166.66	83.33	166.66	166.66	83.33	166.66	166.66	83.33	166.66	166.66	83.33	166.66	166.66


MUNICÍPIO DE CORDEIROS
CONSOLIDADO
BAHIA
13.694.468/0001-75
METAS MENSIS DA DESPESA COM SOMA BIMESTRAL POR LIMITAÇÕES DE EMPENHO
ORÇAMENTO DO EXERCÍCIO DE 2023



Prefeitura Municipal de Cordeiros


 <p>MUNICÍPIO DE CORDEIROS CONSOLIDADO BAHIA 13.694.468/0001-75 METAS MENSUAIS DA DESPESA COM SOMA BIMESTRAL POR LIMITAÇÕES DE EMPENHO ORÇAMENTO DO EXERCÍCIO DE 2023</p>																														
Código	Descrição	Orçamento	Janeiro		Fevereiro		Março		Abril		Maio		Junho		Julho		Agosto		Setembro		Outubro		Novembro		Dezembro					
			Total 1º Bimestre	Total 2º Bimestre	Total 3º Bimestre	Total 4º Bimestre	Total 5º Bimestre	Total 6º Bimestre	Total 1º Bimestre	Total 2º Bimestre	Total 3º Bimestre	Total 4º Bimestre	Total 5º Bimestre	Total 6º Bimestre	Total 1º Bimestre	Total 2º Bimestre	Total 3º Bimestre	Total 4º Bimestre	Total 5º Bimestre	Total 6º Bimestre										
0310 - SECRETARIA MUNICIPAL DE ASSISTÊNCIA SOCIAL																														
04 - FUNDO MUNICIPAL DA CRIANÇA E DO ADOLESCENTE																														
TOTAL DA UNIDADE:		10.999,67	916,63	916,63	916,63	916,63	916,63	916,63	916,63	916,63	916,63	916,63	916,63	916,63	916,63	916,63	916,63	916,63	916,63	916,63	916,63	916,63	916,63	916,63	916,63	916,63	916,63	916,63	916,63	
TOTAL DA UNIDADE POR BIMESTRE:		10.999,67	0,00	0,00	0,00	0,00	0,00	0,00	0,00	0,00	0,00	0,00	0,00	0,00	0,00	0,00	0,00	0,00	0,00	0,00	0,00	0,00	0,00	0,00	0,00	0,00	0,00	0,00	0,00	
TOTAL DO ORGÃO:		1.611.996,68	134.332,46	134.332,46	134.332,46	134.332,46	134.332,46	134.332,46	134.332,46	134.332,46	134.332,46	134.332,46	134.332,46	134.332,46	134.332,46	134.332,46	134.332,46	134.332,46	134.332,46	134.332,46	134.332,46	134.332,46	134.332,46	134.332,46	134.332,46	134.332,46	134.332,46	134.332,46	134.332,46	134.332,46
TOTAL DO ÓRGÃO POR BIMESTRE:		1.611.996,68	0,00	0,00	0,00	0,00	0,00	0,00	0,00	0,00	0,00	0,00	0,00	0,00	0,00	0,00	0,00	0,00	0,00	0,00	0,00	0,00	0,00	0,00	0,00	0,00	0,00	0,00	0,00	0,00

Prefeitura Municipal de Cordeiros



Código	Descrição	Orçamento	Janeiro		Fevereiro		Março		Abril		Maio		Junho		Julho		Agosto		Setembro		Outubro		Novembro		Dezembro				
			Total 1º Bimestre	Total 2º Bimestre	Total 1º Bimestre	Total 2º Bimestre	Total 1º Bimestre	Total 2º Bimestre	Total 1º Bimestre	Total 2º Bimestre	Total 1º Bimestre	Total 2º Bimestre	Total 1º Bimestre	Total 2º Bimestre	Total 1º Bimestre	Total 2º Bimestre	Total 1º Bimestre	Total 2º Bimestre	Total 1º Bimestre	Total 2º Bimestre	Total 1º Bimestre	Total 2º Bimestre	Total 1º Bimestre	Total 2º Bimestre	Total 1º Bimestre	Total 2º Bimestre			
0312 - SECRETARIA MUNICIPAL DE ADMINISTRAÇÃO																													
01 - SECRETARIA MUNICIPAL DE ADMINISTRAÇÃO																													
3000000000	Despesas Correntes	5.635.000,00	469.580,97	469.580,97	469.580,97	469.580,97	469.580,97	469.580,97	469.580,97	469.580,97	469.580,97	469.580,97	469.580,97	469.580,97	469.580,97	469.580,97	469.580,97	469.580,97	469.580,97	469.580,97	469.580,97	469.580,97	469.580,97	469.580,97	469.580,97	469.580,97	469.580,97	469.580,97	
3100000000	Pessoal e Encargos Sociais	1.932.000,00	160.999,27	160.999,27	160.999,27	160.999,27	160.999,27	160.999,27	160.999,27	160.999,27	160.999,27	160.999,27	160.999,27	160.999,27	160.999,27	160.999,27	160.999,27	160.999,27	160.999,27	160.999,27	160.999,27	160.999,27	160.999,27	160.999,27	160.999,27	160.999,27	160.999,27	160.999,27	
3171000000	Transferências a Consórcios Públicos mediante contrato de	1.000,00	83,33	83,33	83,33	83,33	83,33	83,33	83,33	83,33	83,33	83,33	83,33	83,33	83,33	83,33	83,33	83,33	83,33	83,33	83,33	83,33	83,33	83,33	83,33	83,33	83,33	83,33	
3171700000	Ratão pela Participação em Consórcio Público	1.000,00	83,33	83,33	83,33	83,33	83,33	83,33	83,33	83,33	83,33	83,33	83,33	83,33	83,33	83,33	83,33	83,33	83,33	83,33	83,33	83,33	83,33	83,33	83,33	83,33	83,33	83,33	
3190000000	Aplicações Diretas	1.931.000,00	160.915,94	160.915,94	160.915,94	160.915,94	160.915,94	160.915,94	160.915,94	160.915,94	160.915,94	160.915,94	160.915,94	160.915,94	160.915,94	160.915,94	160.915,94	160.915,94	160.915,94	160.915,94	160.915,94	160.915,94	160.915,94	160.915,94	160.915,94	160.915,94	160.915,94	160.915,94	
3190010000	Aposentadorias, Reserva Remunerada e Reformas	1.000,00	83,33	83,33	83,33	83,33	83,33	83,33	83,33	83,33	83,33	83,33	83,33	83,33	83,33	83,33	83,33	83,33	83,33	83,33	83,33	83,33	83,33	83,33	83,33	83,33	83,33	83,33	
3190040000	Contratação por Tempo Determinado	4.000,00	333,32	333,32	333,32	333,32	333,32	333,32	333,32	333,32	333,32	333,32	333,32	333,32	333,32	333,32	333,32	333,32	333,32	333,32	333,32	333,32	333,32	333,32	333,32	333,32	333,32	333,32	
3190110000	Vencimentos e Vantagens Fixas - Pessoal Civil	1.808.000,00	150.666,04	150.666,04	150.666,04	150.666,04	150.666,04	150.666,04	150.666,04	150.666,04	150.666,04	150.666,04	150.666,04	150.666,04	150.666,04	150.666,04	150.666,04	150.666,04	150.666,04	150.666,04	150.666,04	150.666,04	150.666,04	150.666,04	150.666,04	150.666,04	150.666,04	150.666,04	
3190130000	Obrigações Patronais	109.000,00	9.083,28	9.083,28	9.083,28	9.083,28	9.083,28	9.083,28	9.083,28	9.083,28	9.083,28	9.083,28	9.083,28	9.083,28	9.083,28	9.083,28	9.083,28	9.083,28	9.083,28	9.083,28	9.083,28	9.083,28	9.083,28	9.083,28	9.083,28	9.083,28	9.083,28	9.083,28	
3190160000	Outras Despesas Variáveis - Pessoal Civil	3.000,00	249,99	249,99	249,99	249,99	249,99	249,99	249,99	249,99	249,99	249,99	249,99	249,99	249,99	249,99	249,99	249,99	249,99	249,99	249,99	249,99	249,99	249,99	249,99	249,99	249,99	249,99	249,99
3190200000	Despesas de Exercícios Anteriores	4.000,00	333,32	333,32	333,32	333,32	333,32	333,32	333,32	333,32	333,32	333,32	333,32	333,32	333,32	333,32	333,32	333,32	333,32	333,32	333,32	333,32	333,32	333,32	333,32	333,32	333,32	333,32	
3190940000	Indenizações e Restituições Trabalhistas	2.000,00	166,66	166,66	166,66	166,66	166,66	166,66	166,66	166,66	166,66	166,66	166,66	166,66	166,66	166,66	166,66	166,66	166,66	166,66	166,66	166,66	166,66	166,66	166,66	166,66	166,66	166,66	
3300000000	Outras Despesas Correntes	3.703.000,00	308.581,70	308.581,70	308.581,70	308.581,70	308.581,70	308.581,70	308.581,70	308.581,70	308.581,70	308.581,70	308.581,70	308.581,70	308.581,70	308.581,70	308.581,70	308.581,70	308.581,70	308.581,70	308.581,70	308.581,70	308.581,70	308.581,70	308.581,70	308.581,70	308.581,70	308.581,70	
3350000000	Transferências a Instituições Privadas sem Fins Lucrativos	2.000,00	166,66	166,66	166,66	166,66	166,66	166,66	166,66	166,66	166,66	166,66	166,66	166,66	166,66	166,66	166,66	166,66	166,66	166,66	166,66	166,66	166,66	166,66	166,66	166,66	166,66	166,66	
3350430000	Subvenções Sociais	2.000,00	166,66	166,66	166,66	166,66	166,66	166,66	166,66	166,66	166,66	166,66	166,66	166,66	166,66	166,66	166,66	166,66	166,66	166,66	166,66	166,66	166,66	166,66	166,66	166,66	166,66	166,66	
3371000000	Transferências a Consórcios Públicos mediante contrato de	4.000,00	333,32	333,32	333,32	333,32	333,32	333,32	333,32	333,32	333,32	333,32	333,32	333,32	333,32	333,32	333,32	333,32	333,32	333,32	333,32	333,32	333,32	333,32	333,32	333,32	333,32	333,32	
3371360000	Outros Serviços de Terceiros - Pessoa Física	1.000,00	83,33	83,33	83,33	83,33	83,33	83,33	83,33	83,33	83,33	83,33	83,33	83,33	83,33	83,33	83,33	83,33	83,33	83,33	83,33	83,33	83,33	83,33	83,33	83,33	83,33	83,33	
3371390000	Outros Serviços de Terceiros - Pessoa Jurídica	1.000,00	83,33	83,33	83,33	83,33	83,33	83,33	83,33	83,33	83,33	83,33	83,33	83,33	83,33	83,33	83,33	83,33	83,33	83,33	83,33	83,33	83,33	83,33	83,33	83,33	83,33	83,33	

Prefeitura Municipal de Cordeiros



Código	Descrição	Orçamento	Janeiro		Fevereiro		Março		Abril		Maio		Junho		Julho		Agosto		Setembro		Outubro		Novembro		Dezembro			
			Total 1º Bimestre	Total 2º Bimestre	Total 3º Bimestre	Total 4º Bimestre	Total 5º Bimestre	Total 6º Bimestre	Total 1º Bimestre	Total 2º Bimestre	Total 3º Bimestre	Total 4º Bimestre	Total 5º Bimestre	Total 6º Bimestre	Total 1º Bimestre	Total 2º Bimestre	Total 3º Bimestre	Total 4º Bimestre	Total 5º Bimestre	Total 6º Bimestre								
3371700000	Ratão pela Participação em Consórcio Público	2.000,00	166,66	166,66	166,66	166,66	166,66	166,66	166,66	166,66	166,66	166,66	166,66	166,66	166,66	166,66	166,66	166,66	166,66	166,66	166,66	166,66	166,66	166,66	166,66	166,66	166,66	
3390000000	Aplicações Diretas	3.094.000,00	307.831,73	307.831,73	307.831,73	307.831,73	307.831,73	307.831,73	307.831,73	307.831,73	307.831,73	307.831,73	307.831,73	307.831,73	307.831,73	307.831,73	307.831,73	307.831,73	307.831,73	307.831,73	307.831,73	307.831,73	307.831,73	307.831,73	307.831,73	307.831,73	307.831,73	307.831,73
3390140000	Dívidas - Civil	52.000,00	4.333,30	4.333,30	4.333,30	4.333,30	4.333,30	4.333,30	4.333,30	4.333,30	4.333,30	4.333,30	4.333,30	4.333,30	4.333,30	4.333,30	4.333,30	4.333,30	4.333,30	4.333,30	4.333,30	4.333,30	4.333,30	4.333,30	4.333,30	4.333,30	4.333,30	4.333,30
3390300000	Material de Consumo	1.822.000,00	151.832,63	151.832,63	151.832,63	151.832,63	151.832,63	151.832,63	151.832,63	151.832,63	151.832,63	151.832,63	151.832,63	151.832,63	151.832,63	151.832,63	151.832,63	151.832,63	151.832,63	151.832,63	151.832,63	151.832,63	151.832,63	151.832,63	151.832,63	151.832,63	151.832,63	151.832,63
3390320000	Material, Bem ou Serviço para Distribuição Gratuita	3.000,00	249,99	249,99	249,99	249,99	249,99	249,99	249,99	249,99	249,99	249,99	249,99	249,99	249,99	249,99	249,99	249,99	249,99	249,99	249,99	249,99	249,99	249,99	249,99	249,99	249,99	249,99
3390330000	Passagens e Despesas com Locomoção	5.000,00	416,65	416,65	416,65	416,65	416,65	416,65	416,65	416,65	416,65	416,65	416,65	416,65	416,65	416,65	416,65	416,65	416,65	416,65	416,65	416,65	416,65	416,65	416,65	416,65	416,65	416,65
3390340000	Outras Despesas de Pessoal Decorrentes de Contratos de	2.000,00	166,66	166,66	166,66	166,66	166,66	166,66	166,66	166,66	166,66	166,66	166,66	166,66	166,66	166,66	166,66	166,66	166,66	166,66	166,66	166,66	166,66	166,66	166,66	166,66	166,66	166,66
3390350000	Serviços de Consultoria	2.000,00	166,66	166,66	166,66	166,66	166,66	166,66	166,66	166,66	166,66	166,66	166,66	166,66	166,66	166,66	166,66	166,66	166,66	166,66	166,66	166,66	166,66	166,66	166,66	166,66	166,66	166,66
3390360000	Outros Serviços de Terceiros - Pessoa Física	359.000,00	29.916,48	29.916,48	29.916,48	29.916,48	29.916,48	29.916,48	29.916,48	29.916,48	29.916,48	29.916,48	29.916,48	29.916,48	29.916,48	29.916,48	29.916,48	29.916,48	29.916,48	29.916,48	29.916,48	29.916,48	29.916,48	29.916,48	29.916,48	29.916,48	29.916,48	29.916,48
3390370000	Locação de Mão-de-Obra	1.000,00	83,33	83,33	83,33	83,33	83,33	83,33	83,33	83,33	83,33	83,33	83,33	83,33	83,33	83,33	83,33	83,33	83,33	83,33	83,33	83,33	83,33	83,33	83,33	83,33	83,33	83,33
3390390000	Outros Serviços de Terceiros - Pessoa Jurídica	1.207.000,00	100.582,80	100.582,80	100.582,80	100.582,80	100.582,80	100.582,80	100.582,80	100.582,80	100.582,80	100.582,80	100.582,80	100.582,80	100.582,80	100.582,80	100.582,80	100.582,80	100.582,80	100.582,80	100.582,80	100.582,80	100.582,80	100.582,80	100.582,80	100.582,80	100.582,80	100.582,80
3390400000	Serviços de Tecnologia da Informação e Comunicação -	1.000,00	83,33	83,33	83,33	83,33	83,33	83,33	83,33	83,33	83,33	83,33	83,33	83,33	83,33	83,33	83,33	83,33	83,33	83,33	83,33	83,33	83,33	83,33	83,33	83,33	83,33	83,33
3390410000	Contribuições	25.000,00	2.083,32	2.083,32	2.083,32	2.083,32	2.083,32	2.083,32	2.083,32	2.083,32	2.083,32	2.083,32	2.083,32	2.083,32	2.083,32	2.083,32	2.083,32	2.083,32	2.083,32	2.083,32	2.083,32	2.083,32	2.083,32	2.083,32	2.083,32	2.083,32	2.083,32	2.083,32
3390470000	Obrigações Tributárias e Contributivas	1.000,00	83,33	83,33	83,33	83,33	83,33	83,33	83,33	83,33	83,33	83,33	83,33	83,33	83,33	83,33	83,33	83,33	83,33	83,33	83,33	83,33	83,33	83,33	83,33	83,33	83,33	83,33
3390480000	Outros Auxílios Financeiros a Pessoas Físicas	1.000,00	83,33	83,33	83,33	83,33	83,33	83,33	83,33	83,33	83,33	83,33	83,33	83,33	83,33	83,33	83,33	83,33	83,33	83,33	83,33	83,33	83,33	83,33	83,33	83,33	83,33	83,33
3390910000	Sentenças Judiciais	7.000,00	583,33	583,33	583,33	583,33	583,33	583,33	583,33	583,33	583,33	583,33	583,33	583,33	583,33	583,33	583,33	583,33	583,33	583,33	583,33	583,33	583,33	583,33	583,33	583,33	583,33	583,33
3390920000	Despesas de Exercícios Anteriores	6.000,00	499,99	499,99	499,99	499,99	499,99	499,99	499,99	499,99	499,99	499,99	499,99	499,99	499,99	499,99	499,99	499,99	499,99	499,99	499,99	499,99	499,99	499,99	499,99	499,99	499,99	499,99
3390930000	Indenizações e Restituições	200.000,00	16.666,60	16.666,60	16.666,60	16.666,60	16.666,60	16.666,60	16.666,60	16.666,60	16.666,60	16.666,60	16.666,60	16.666,60	16.666,60	16.666,60	16.666,60	16.666,60	16.666,60	16.666,60	16.666,60	16.666,60	16.666,60	16.666,60	16.666,60	16.666,60	16.666,60	16.666,60
			33.333,20	33.333,20	33.333,20	33.333,20	33.333,20	33.333,20	33.333,20	33.333,20	33.333,20	33.333,20	33.333,20	33.333,20	33.333,20	33.333,20	33.333,20	33.333,20	33.333,20	33.333,20	33.333,20	33.333,20	33.333,20	33.333,20	33.333,20	33.333,20	33.333,20	33.333,20

E&L Produções de Software LTDA

Page 24 of 66

E&L Contabilidade Pública Eletrônica [S]

Prefeitura Municipal de Cordeiros

Código	Descrição	Orçamento	Município de Cordeiros												
			Jan/22	Fev/22	Mar/22	Abr/22	Mai/22	Jun/22	Jul/22	Agos/22	Set/22	Out/22	Nov/22	Dez/22	
MUNICÍPIO DE CORDEIROS CONSOLIDADO BAHIA															
13.694.468/0001-75 METAS MENSIS DA DESPESA COM SOMA BIMESTRAL POR LIMITAÇÕES DE EMPENHO ORÇAMENTO DO EXERCÍCIO DE 2023															
0312 - SECRETARIA MUNICIPAL DE ADMINISTRAÇÃO															
01 - SECRETARIA MUNICIPAL DE ADMINISTRAÇÃO															
3393000000	Aplicação Direta Decorrente de Operação de Órgãos, Fundos	3.000,00	249,99	499,98	249,99	499,98	249,99	499,98	249,99	499,98	249,99	499,98	249,99	499,98	249,99
3393340000	Outras Despesas de Pessoa Decorrentes de Contratos de	1.000,00	83,33	166,66	83,33	166,66	83,33	166,66	83,33	166,66	83,33	166,66	83,33	166,66	83,33
3393360000	Outros Serviços de Terceiros - Pessoa Física	1.000,00	83,33	166,66	83,33	166,66	83,33	166,66	83,33	166,66	83,33	166,66	83,33	166,66	83,33
3393390000	Outros Serviços de Terceiros - Pessoa Jurídica	1.000,00	83,33	166,66	83,33	166,66	83,33	166,66	83,33	166,66	83,33	166,66	83,33	166,66	83,33
4000000000	Despesas de Capital	1.950.000,00	162.499,08	324.998,16	162.499,08	324.998,16	162.499,08	324.998,16	162.499,08	324.998,16	162.499,08	324.998,16	162.499,08	324.998,16	162.499,08
4400000000	Investimentos	1.950.000,00	162.499,08	324.998,16	162.499,08	324.998,16	162.499,08	324.998,16	162.499,08	324.998,16	162.499,08	324.998,16	162.499,08	324.998,16	162.499,08
4471000000	Transferências a Consórcios Públicos mediante contrato de	1.000,00	83,33	166,66	83,33	166,66	83,33	166,66	83,33	166,66	83,33	166,66	83,33	166,66	83,33
4471700000	Rateio pela Participação em Consórcio Público	1.000,00	83,33	166,66	83,33	166,66	83,33	166,66	83,33	166,66	83,33	166,66	83,33	166,66	83,33
4490000000	Aplicações Diretas	1.947.000,00	162.249,09	324.498,18	162.249,09	324.498,18	162.249,09	324.498,18	162.249,09	324.498,18	162.249,09	324.498,18	162.249,09	324.498,18	162.249,09
4490510000	Obras e Instalações	1.351.000,00	112.582,76	225.165,52	112.582,76	225.165,52	112.582,76	225.165,52	112.582,76	225.165,52	112.582,76	225.165,52	112.582,76	225.165,52	112.582,76
4490520000	Equipamentos e Material Permanente	587.000,00	48.916,36	97.832,72	48.916,36	97.832,72	48.916,36	97.832,72	48.916,36	97.832,72	48.916,36	97.832,72	48.916,36	97.832,72	48.916,36
4490510000	Aquisição de Imóveis	8.000,00	666,64	1.333,28	666,64	1.333,28	666,64	1.333,28	666,64	1.333,28	666,64	1.333,28	666,64	1.333,28	666,64
4490920000	Despesas de Exercícios Anteriores	1.000,00	83,33	166,66	83,33	166,66	83,33	166,66	83,33	166,66	83,33	166,66	83,33	166,66	83,33
4493000000	Aplicação Direta Decorrente de Operação de Órgãos, Fundos	2.000,00	166,66	333,32	166,66	333,32	166,66	333,32	166,66	333,32	166,66	333,32	166,66	333,32	166,66
4493510000	Obras e Instalações	1.000,00	83,33	166,66	83,33	166,66	83,33	166,66	83,33	166,66	83,33	166,66	83,33	166,66	83,33
4493520000	Equipamentos e Material Permanente	1.000,00	83,33	166,66	83,33	166,66	83,33	166,66	83,33	166,66	83,33	166,66	83,33	166,66	83,33
TOTAL DA UNIDADE:		7.585.000,00	632.080,05	1.264.160,10	632.080,05	1.264.160,10	632.080,05	1.264.160,10	632.080,05	1.264.160,10	632.080,05	1.264.160,10	632.080,05	1.264.160,10	632.080,05
TOTAL DA UNIDADE POR BIMESTRE:		7.585.000,00	0,00	0,00	0,00	0,00	0,00	0,00	0,00	0,00	0,00	0,00	0,00	0,00	0,00

E&L Produções de Software LTDA


Page 25 of 66

E&L Contabilidade Pública Eletrônica /SJ

Prefeitura Municipal de Cordeiros


Código	Descrição	Orçado	Janeiro		Fevereiro		Março		Abril		Maio		Junho		Julho		Agosto		Setembro		Outubro		Novembro		Dezembro		
			Total 1º Bimestre	Total 2º Bimestre	Total 3º Bimestre	Total 4º Bimestre	Total 5º Bimestre	Total 6º Bimestre	Total 1º Bimestre	Total 2º Bimestre	Total 3º Bimestre	Total 4º Bimestre	Total 5º Bimestre	Total 6º Bimestre	Total 1º Bimestre	Total 2º Bimestre	Total 3º Bimestre	Total 4º Bimestre	Total 5º Bimestre	Total 6º Bimestre							
0312	SECRETARIA MUNICIPAL DE ADMINISTRAÇÃO		7.585.000,00	7.585.000,00	632.080,05	632.080,05	632.080,05	632.080,05	632.080,05	632.080,05	632.080,05	632.080,05	632.080,05	632.080,05	632.080,05	632.080,05	632.080,05	632.080,05	632.080,05	632.080,05	632.080,05	632.080,05	632.080,05	632.080,05	632.080,05	632.080,05	632.119,45
TOTAL DO ORÇÃO:			7.585.000,00	7.585.000,00	632.080,05	632.080,05	632.080,05	632.080,05	632.080,05	632.080,05	632.080,05	632.080,05	632.080,05	632.080,05	632.080,05	632.080,05	632.080,05	632.080,05	632.080,05	632.080,05	632.080,05	632.080,05	632.080,05	632.080,05	632.080,05	632.080,05	632.119,45
TOTAL DO ÓRGÃO POR BIMESTRE:			0,00	0,00	0,00	0,00	0,00	0,00	0,00	0,00	0,00	0,00	0,00	0,00	0,00	0,00	0,00	0,00	0,00	0,00	0,00	0,00	0,00	0,00	0,00	0,00	0,00

MUNICÍPIO DE CORDEIROS
CONSOLIDADO
BAHIA
13.694.468/0001-75
METAS MENSUAIS DA DESPESA COM SOMA BIMESTRAL POR LIMITAÇÕES DE EMPENHO
ORÇAMENTO DO EXERCÍCIO DE 2023



Prefeitura Municipal de Cordeiros

Código	Descrição	Orçado	Total Bimestral por Limitações de Empenho												
			Jan/22	Fev/22	Mar/22	Abr/22	Mai/22	Jun/22	Jul/22	Agos/22	Set/22	Out/22	Nov/22	Dez/22	
0313 - SECRETARIA MUNICIPAL DE FINANÇAS E PLANEJAMENTO															
01 - SECRETARIA MUNICIPAL DE FINANÇAS E PLANEJAMENTO															
339020000	Despesas de Exercícios Anteriores	1.000,00	83,33	166,66	83,33	166,66	83,33	166,66	83,33	166,66	83,33	166,66	83,33	166,66	83,33
400000000	Despesas de Capital	4.000,00	333,32	666,64	333,32	666,64	333,32	666,64	333,32	666,64	333,32	666,64	333,32	666,64	333,48
440000000	Investimentos	4.000,00	333,32	666,64	333,32	666,64	333,32	666,64	333,32	666,64	333,32	666,64	333,32	666,64	333,48
449000000	Aplicações Diretas	4.000,00	333,32	666,64	333,32	666,64	333,32	666,64	333,32	666,64	333,32	666,64	333,32	666,64	333,48
4490520000	Equipamentos e Material Permanente	4.000,00	333,32	666,64	333,32	666,64	333,32	666,64	333,32	666,64	333,32	666,64	333,32	666,64	333,48
TOTAL DA UNIDADE:			392.000,00	32.666,45	32.666,45	32.666,45	32.666,45	32.666,45	32.666,45	32.666,45	32.666,45	32.666,45	32.666,45	32.666,45	32.669,05
TOTAL DA UNIDADE POR BIMESTRE:			392.000,00	0,00	0,00	0,00	0,00	0,00	0,00	0,00	0,00	0,00	0,00	0,00	0,00
TOTAL DO ÓRGÃO:			392.000,00	32.666,45	32.666,45	32.666,45	32.666,45	32.666,45	32.666,45	32.666,45	32.666,45	32.666,45	32.666,45	32.666,45	32.669,05
TOTAL DO ÓRGÃO POR BIMESTRE:			392.000,00	0,00	0,00	0,00	0,00	0,00	0,00	0,00	0,00	0,00	0,00	0,00	0,00



Prefeitura Municipal de Cordeiros

Código	Descrição	Orçamento	Janeiro		Fevereiro		Março		Abril		Maio		Junho		Julho		Agosto		Setembro		Outubro		Novembro		Dezembro				
			Total 1º Bimestre	Total 2º Bimestre	Total 3º Bimestre	Total 4º Bimestre	Total 5º Bimestre	Total 6º Bimestre	Total 1º Bimestre	Total 2º Bimestre	Total 3º Bimestre	Total 4º Bimestre	Total 5º Bimestre	Total 6º Bimestre	Total 1º Bimestre	Total 2º Bimestre	Total 3º Bimestre	Total 4º Bimestre	Total 5º Bimestre	Total 6º Bimestre	Total 1º Bimestre	Total 2º Bimestre	Total 3º Bimestre	Total 4º Bimestre	Total 5º Bimestre	Total 6º Bimestre			
0315 - CONTROLADORIA GERAL DO MUNICÍPIO																													
01 - CONTROLADORIA GERAL DO MUNICÍPIO																													
3000000000	Despesas Correntes	8.000,00	666,64	666,64	666,64	666,64	666,64	666,64	666,64	666,64	666,64	666,64	666,64	666,64	666,64	666,64	666,64	666,64	666,64	666,64	666,64	666,64	666,64	666,64	666,64	666,64	666,64	666,64	666,64
3100000000	Pessoal e Encargos Sociais	2.000,00	166,66	166,66	166,66	166,66	166,66	166,66	166,66	166,66	166,66	166,66	166,66	166,66	166,66	166,66	166,66	166,66	166,66	166,66	166,66	166,66	166,66	166,66	166,66	166,66	166,66	166,66	166,66
3190000000	Aplicações Diretas	2.000,00	166,66	166,66	166,66	166,66	166,66	166,66	166,66	166,66	166,66	166,66	166,66	166,66	166,66	166,66	166,66	166,66	166,66	166,66	166,66	166,66	166,66	166,66	166,66	166,66	166,66	166,66	166,66
3190110000	Vencimentos e Vantagens Fixas - Pessoal Civil	1.000,00	83,33	83,33	83,33	83,33	83,33	83,33	83,33	83,33	83,33	83,33	83,33	83,33	83,33	83,33	83,33	83,33	83,33	83,33	83,33	83,33	83,33	83,33	83,33	83,33	83,33	83,33	83,33
3190130000	Obrigações Patronais	1.000,00	83,33	83,33	83,33	83,33	83,33	83,33	83,33	83,33	83,33	83,33	83,33	83,33	83,33	83,33	83,33	83,33	83,33	83,33	83,33	83,33	83,33	83,33	83,33	83,33	83,33	83,33	83,33
3300000000	Outras Despesas Correntes	6.000,00	499,98	499,98	499,98	499,98	499,98	499,98	499,98	499,98	499,98	499,98	499,98	499,98	499,98	499,98	499,98	499,98	499,98	499,98	499,98	499,98	499,98	499,98	499,98	499,98	499,98	499,98	499,98
3390000000	Aplicações Diretas	6.000,00	499,98	499,98	499,98	499,98	499,98	499,98	499,98	499,98	499,98	499,98	499,98	499,98	499,98	499,98	499,98	499,98	499,98	499,98	499,98	499,98	499,98	499,98	499,98	499,98	499,98	499,98	499,98
3390140000	Diárias - Civil	1.000,00	83,33	83,33	83,33	83,33	83,33	83,33	83,33	83,33	83,33	83,33	83,33	83,33	83,33	83,33	83,33	83,33	83,33	83,33	83,33	83,33	83,33	83,33	83,33	83,33	83,33	83,33	83,33
3390300000	Material de Consumo	1.000,00	83,33	83,33	83,33	83,33	83,33	83,33	83,33	83,33	83,33	83,33	83,33	83,33	83,33	83,33	83,33	83,33	83,33	83,33	83,33	83,33	83,33	83,33	83,33	83,33	83,33	83,33	83,33
3390350000	Passagens e Despesas com Locomoção	1.000,00	83,33	83,33	83,33	83,33	83,33	83,33	83,33	83,33	83,33	83,33	83,33	83,33	83,33	83,33	83,33	83,33	83,33	83,33	83,33	83,33	83,33	83,33	83,33	83,33	83,33	83,33	83,33
3390350000	Serviços de Consultoria	1.000,00	83,33	83,33	83,33	83,33	83,33	83,33	83,33	83,33	83,33	83,33	83,33	83,33	83,33	83,33	83,33	83,33	83,33	83,33	83,33	83,33	83,33	83,33	83,33	83,33	83,33	83,33	83,33
3390360000	Outros Serviços de Terceiros - Pessoa Física	1.000,00	83,33	83,33	83,33	83,33	83,33	83,33	83,33	83,33	83,33	83,33	83,33	83,33	83,33	83,33	83,33	83,33	83,33	83,33	83,33	83,33	83,33	83,33	83,33	83,33	83,33	83,33	83,33
3390390000	Outros Serviços de Terceiros - Pessoa Jurídica	1.000,00	83,33	83,33	83,33	83,33	83,33	83,33	83,33	83,33	83,33	83,33	83,33	83,33	83,33	83,33	83,33	83,33	83,33	83,33	83,33	83,33	83,33	83,33	83,33	83,33	83,33	83,33	83,33
4000000000	Despesas de Capital	1.000,00	83,33	83,33	83,33	83,33	83,33	83,33	83,33	83,33	83,33	83,33	83,33	83,33	83,33	83,33	83,33	83,33	83,33	83,33	83,33	83,33	83,33	83,33	83,33	83,33	83,33	83,33	83,33
4400000000	Investimentos	1.000,00	83,33	83,33	83,33	83,33	83,33	83,33	83,33	83,33	83,33	83,33	83,33	83,33	83,33	83,33	83,33	83,33	83,33	83,33	83,33	83,33	83,33	83,33	83,33	83,33	83,33	83,33	83,33
4490000000	Aplicações Diretas	1.000,00	83,33	83,33	83,33	83,33	83,33	83,33	83,33	83,33	83,33	83,33	83,33	83,33	83,33	83,33	83,33	83,33	83,33	83,33	83,33	83,33	83,33	83,33	83,33	83,33	83,33	83,33	83,33
4490200000	Equipamentos e Material Permanente	1.000,00	83,33	83,33	83,33	83,33	83,33	83,33	83,33	83,33	83,33	83,33	83,33	83,33	83,33	83,33	83,33	83,33	83,33	83,33	83,33	83,33	83,33	83,33	83,33	83,33	83,33	83,33	83,33
TOTAL DA UNIDADE:		9.000,00	749,97	749,97	749,97	749,97	749,97	749,97	749,97	749,97	749,97	749,97	749,97	749,97	749,97	749,97	749,97	749,97	749,97	749,97	749,97	749,97	749,97	749,97	749,97	749,97	749,97	749,97	749,97
TOTAL DA UNIDADE POR BIMESTRE:		9.000,00	0,00	0,00	0,00	0,00	0,00	0,00	0,00	0,00	0,00	0,00	0,00	0,00	0,00	0,00	0,00	0,00	0,00	0,00	0,00	0,00	0,00	0,00	0,00	0,00	0,00	0,00	0,00

E&L Produções de Software LTDA

Page 29 of 66


E&L Contabilidade Pública Eletrônica /SI

Prefeitura Municipal de Cordeiros

Código	Descrição	Orçamento	Janeiro		Fevereiro		Março		Abril		Maio		Junho		Julho		Agosto		Setembro		Outubro		Novembro		Dezembro						
			Total 1º Bimestre	Total 2º Bimestre	Total 3º Bimestre	Total 4º Bimestre	Total 5º Bimestre	Total 6º Bimestre	Total 1º Bimestre	Total 2º Bimestre	Total 3º Bimestre	Total 4º Bimestre	Total 5º Bimestre	Total 6º Bimestre	Total 1º Bimestre	Total 2º Bimestre	Total 3º Bimestre	Total 4º Bimestre	Total 5º Bimestre	Total 6º Bimestre	Total 1º Bimestre	Total 2º Bimestre	Total 3º Bimestre	Total 4º Bimestre	Total 5º Bimestre	Total 6º Bimestre					
0316 - PROCURADORIA JURÍDICA																															
01 - PROCURADORIA JURÍDICA																															
3000000000	Despesas Correntes	13.000.000	1.083,29	1.083,29	1.083,29	1.083,29	1.083,29	1.083,29	1.083,29	1.083,29	1.083,29	1.083,29	1.083,29	1.083,29	1.083,29	1.083,29	1.083,29	1.083,29	1.083,29	1.083,29	1.083,29	1.083,29	1.083,29	1.083,29	1.083,29	1.083,29	1.083,29	1.083,29	1.083,29	1.083,29	
3100000000	Pessoal e Encargos Sociais	6.000.000	499,98	499,98	499,98	499,98	499,98	499,98	499,98	499,98	499,98	499,98	499,98	499,98	499,98	499,98	499,98	499,98	499,98	499,98	499,98	499,98	499,98	499,98	499,98	499,98	499,98	499,98	499,98	499,98	
3190000000	Aplicações Diretas	6.000.000	499,98	499,98	499,98	499,98	499,98	499,98	499,98	499,98	499,98	499,98	499,98	499,98	499,98	499,98	499,98	499,98	499,98	499,98	499,98	499,98	499,98	499,98	499,98	499,98	499,98	499,98	499,98	499,98	
3190040000	Contratação por Tempo Determinado	1.000.000	83,33	83,33	83,33	83,33	83,33	83,33	83,33	83,33	83,33	83,33	83,33	83,33	83,33	83,33	83,33	83,33	83,33	83,33	83,33	83,33	83,33	83,33	83,33	83,33	83,33	83,33	83,33	83,33	
3190110000	Vencimentos e Vantagens Fixas - Pessoal Civil	1.000.000	83,33	83,33	83,33	83,33	83,33	83,33	83,33	83,33	83,33	83,33	83,33	83,33	83,33	83,33	83,33	83,33	83,33	83,33	83,33	83,33	83,33	83,33	83,33	83,33	83,33	83,33	83,33	83,33	
3190130000	Obrigações Patronais	1.000.000	83,33	83,33	83,33	83,33	83,33	83,33	83,33	83,33	83,33	83,33	83,33	83,33	83,33	83,33	83,33	83,33	83,33	83,33	83,33	83,33	83,33	83,33	83,33	83,33	83,33	83,33	83,33	83,33	
3190160000	Outras Despesas Variáveis - Pessoal Civil	1.000.000	83,33	83,33	83,33	83,33	83,33	83,33	83,33	83,33	83,33	83,33	83,33	83,33	83,33	83,33	83,33	83,33	83,33	83,33	83,33	83,33	83,33	83,33	83,33	83,33	83,33	83,33	83,33	83,33	
3190200000	Despesas de Exercícios Anteriores	1.000.000	83,33	83,33	83,33	83,33	83,33	83,33	83,33	83,33	83,33	83,33	83,33	83,33	83,33	83,33	83,33	83,33	83,33	83,33	83,33	83,33	83,33	83,33	83,33	83,33	83,33	83,33	83,33	83,33	
3190940000	Indenizações e Restituições Trabalhistas	1.000.000	83,33	83,33	83,33	83,33	83,33	83,33	83,33	83,33	83,33	83,33	83,33	83,33	83,33	83,33	83,33	83,33	83,33	83,33	83,33	83,33	83,33	83,33	83,33	83,33	83,33	83,33	83,33	83,33	
3300000000	Outras Despesas Correntes	7.000.000	583,31	583,31	583,31	583,31	583,31	583,31	583,31	583,31	583,31	583,31	583,31	583,31	583,31	583,31	583,31	583,31	583,31	583,31	583,31	583,31	583,31	583,31	583,31	583,31	583,31	583,31	583,31	583,31	
3390000000	Aplicações Diretas	7.000.000	583,31	583,31	583,31	583,31	583,31	583,31	583,31	583,31	583,31	583,31	583,31	583,31	583,31	583,31	583,31	583,31	583,31	583,31	583,31	583,31	583,31	583,31	583,31	583,31	583,31	583,31	583,31	583,31	583,31
3390140000	Diários - Civil	1.000.000	83,33	83,33	83,33	83,33	83,33	83,33	83,33	83,33	83,33	83,33	83,33	83,33	83,33	83,33	83,33	83,33	83,33	83,33	83,33	83,33	83,33	83,33	83,33	83,33	83,33	83,33	83,33	83,33	83,33
3390300000	Material de Consumo	1.000.000	83,33	83,33	83,33	83,33	83,33	83,33	83,33	83,33	83,33	83,33	83,33	83,33	83,33	83,33	83,33	83,33	83,33	83,33	83,33	83,33	83,33	83,33	83,33	83,33	83,33	83,33	83,33	83,33	83,33
3390330000	Passagens e Despesas com Locomoção	1.000.000	83,33	83,33	83,33	83,33	83,33	83,33	83,33	83,33	83,33	83,33	83,33	83,33	83,33	83,33	83,33	83,33	83,33	83,33	83,33	83,33	83,33	83,33	83,33	83,33	83,33	83,33	83,33	83,33	83,33
3390350000	Serviços de Consultoria	1.000.000	83,33	83,33	83,33	83,33	83,33	83,33	83,33	83,33	83,33	83,33	83,33	83,33	83,33	83,33	83,33	83,33	83,33	83,33	83,33	83,33	83,33	83,33	83,33	83,33	83,33	83,33	83,33	83,33	83,33
3390360000	Outros Serviços de Terceiros - Pessoa Física	1.000.000	83,33	83,33	83,33	83,33	83,33	83,33	83,33	83,33	83,33	83,33	83,33	83,33	83,33	83,33	83,33	83,33	83,33	83,33	83,33	83,33	83,33	83,33	83,33	83,33	83,33	83,33	83,33	83,33	83,33
3390390000	Outros Serviços de Terceiros - Pessoa Jurídica	1.000.000	83,33	83,33	83,33	83,33	83,33	83,33	83,33	83,33	83,33	83,33	83,33	83,33	83,33	83,33	83,33	83,33	83,33	83,33	83,33	83,33	83,33	83,33	83,33	83,33	83,33	83,33	83,33	83,33	83,33
3390920000	Despesas de Exercícios Anteriores	1.000.000	83,33	83,33	83,33	83,33	83,33	83,33	83,33	83,33	83,33	83,33	83,33	83,33	83,33	83,33	83,33	83,33	83,33	83,33	83,33	83,33	83,33	83,33	83,33	83,33	83,33	83,33	83,33	83,33	83,33

Prefeitura Municipal de Cordeiros

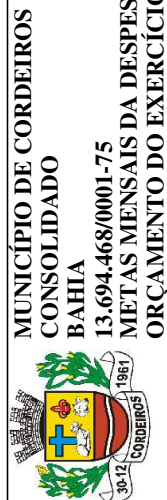
Código	Descrição	Orçamento	Janeiro		Fevereiro		Março		Abril		Maio		Junho		Julho		Agosto		Setembro		Outubro		Novembro		Dezembro			
			Total 1º Bimestre	Total 2º Bimestre	Total 3º Bimestre	Total 4º Bimestre	Total 5º Bimestre	Total 6º Bimestre	Total 1º Bimestre	Total 2º Bimestre	Total 3º Bimestre	Total 4º Bimestre	Total 5º Bimestre	Total 6º Bimestre	Total 1º Bimestre	Total 2º Bimestre	Total 3º Bimestre	Total 4º Bimestre	Total 5º Bimestre	Total 6º Bimestre	Total 1º Bimestre	Total 2º Bimestre	Total 3º Bimestre	Total 4º Bimestre	Total 5º Bimestre	Total 6º Bimestre		
0316 - PROCURADORIA JURÍDICA																												
01 - PROCURADORIA JURÍDICA																												
4000000000	Despesas de Capital	1.000,00	83,33	83,33	83,33	83,33	83,33	83,33	83,33	83,33	83,33	83,33	83,33	83,33	83,33	83,33	83,33	83,33	83,33	83,33	83,33	83,33	83,33	83,33	83,33	83,33	83,33	83,37
					166,66				166,66					166,66					166,66								166,70	
4400000000	Investimentos	1.000,00	83,33	83,33	83,33	83,33	83,33	83,33	83,33	83,33	83,33	83,33	83,33	83,33	83,33	83,33	83,33	83,33	83,33	83,33	83,33	83,33	83,33	83,33	83,33	83,33	83,37	
					166,66				166,66					166,66					166,66								166,70	
4490000000	Aplicações Diretas	1.000,00	83,33	83,33	83,33	83,33	83,33	83,33	83,33	83,33	83,33	83,33	83,33	83,33	83,33	83,33	83,33	83,33	83,33	83,33	83,33	83,33	83,33	83,33	83,33	83,33	83,37	
					166,66				166,66					166,66					166,66								166,70	
4490520000	Equipamentos e Material Permanente	1.000,00	83,33	83,33	83,33	83,33	83,33	83,33	83,33	83,33	83,33	83,33	83,33	83,33	83,33	83,33	83,33	83,33	83,33	83,33	83,33	83,33	83,33	83,33	83,33	83,33	83,37	
					166,66				166,66					166,66					166,66								166,70	
TOTAL DA UNIDADE:		14.000,00	1.166,62	1.166,62	1.166,62	1.166,62	1.166,62	1.166,62	1.166,62	1.166,62	1.166,62	1.166,62	1.166,62	1.166,62	1.166,62	1.166,62	1.166,62	1.166,62	1.166,62	1.166,62	1.166,62	1.166,62	1.166,62	1.166,62	1.166,62	1.166,62	1.167,18	
TOTAL DA UNIDADE POR BIMESTRE:		14.000,00	0,00		0,00		0,00		0,00		0,00		0,00		0,00		0,00		0,00		0,00		0,00		0,00			
TOTAL DO ORGÃO:		14.000,00	1.166,62	1.166,62	1.166,62	1.166,62	1.166,62	1.166,62	1.166,62	1.166,62	1.166,62	1.166,62	1.166,62	1.166,62	1.166,62	1.166,62	1.166,62	1.166,62	1.166,62	1.166,62	1.166,62	1.166,62	1.166,62	1.166,62	1.166,62	1.166,62	1.167,18	
TOTAL DO ÓRGÃO POR BIMESTRE:		14.000,00	0,00		0,00		0,00		0,00		0,00		0,00		0,00		0,00		0,00		0,00		0,00		0,00			



MUNICÍPIO DE CORDEIROS
CONSOLIDADO
BAHIA
13.694.468/0001-75
METAS MENSIAIS DA DESPESA COM SOMA BIMESTRAL POR LIMITAÇÕES DE EMPENHO
ORÇAMENTO DO EXERCÍCIO DE 2023


Prefeitura Municipal de Cordeiros

Código	Descrição	Orçado	Janeiro		Fevereiro		Março		Abril		Maio		Junho		Julho		Agosto		Setembro		Outubro		Novembro		Dezembro					
			Total 1º Bimestre	Total 2º Bimestre	Total 3º Bimestre	Total 4º Bimestre	Total 5º Bimestre	Total 6º Bimestre	Total 1º Bimestre	Total 2º Bimestre	Total 3º Bimestre	Total 4º Bimestre	Total 5º Bimestre	Total 6º Bimestre	Total 1º Bimestre	Total 2º Bimestre	Total 3º Bimestre	Total 4º Bimestre	Total 5º Bimestre	Total 6º Bimestre										
0388 - ENCARGOS DO MUNICÍPIO																														
88 - ENCARGOS DO MUNICÍPIO																														
4490000000	Aplicações Diretas	4.000,00	333,32	333,32	666,64	666,64	333,32	333,32	666,64	666,64	333,32	333,32	666,64	666,64	333,32	333,32	666,64	666,64	333,32	333,32	666,64	666,64	333,32	333,32	666,64	666,64	333,32	333,32	666,64	666,64
4490010000	Aquisição de Imóveis	1.000,00	83,33	83,33	166,66	166,66	83,33	83,33	166,66	166,66	83,33	83,33	166,66	166,66	83,33	83,33	166,66	166,66	83,33	83,33	166,66	166,66	83,33	83,33	166,66	166,66	83,33	83,33	166,66	166,66
4490010000	Sentenças Judiciais	1.000,00	83,33	83,33	166,66	166,66	83,33	83,33	166,66	166,66	83,33	83,33	166,66	166,66	83,33	83,33	166,66	166,66	83,33	83,33	166,66	166,66	83,33	83,33	166,66	166,66	83,33	83,33	166,66	166,66
4490020000	Despesas de Exercícios Anteriores	1.000,00	83,33	83,33	166,66	166,66	83,33	83,33	166,66	166,66	83,33	83,33	166,66	166,66	83,33	83,33	166,66	166,66	83,33	83,33	166,66	166,66	83,33	83,33	166,66	166,66	83,33	83,33	166,66	166,66
4490030000	Indenizações e Restituições	1.000,00	83,33	83,33	166,66	166,66	83,33	83,33	166,66	166,66	83,33	83,33	166,66	166,66	83,33	83,33	166,66	166,66	83,33	83,33	166,66	166,66	83,33	83,33	166,66	166,66	83,33	83,33	166,66	166,66
4600000000	Amortização da Dívida	476.000,00	39.666,51	39.666,51	79.333,02	79.333,02	39.666,51	39.666,51	79.333,02	79.333,02	39.666,51	39.666,51	79.333,02	79.333,02	39.666,51	39.666,51	79.333,02	79.333,02	39.666,51	39.666,51	79.333,02	79.333,02	39.666,51	39.666,51	79.333,02	79.333,02	39.666,51	39.666,51	79.333,02	79.333,02
4690000000	Aplicações Diretas	476.000,00	39.666,51	39.666,51	79.333,02	79.333,02	39.666,51	39.666,51	79.333,02	79.333,02	39.666,51	39.666,51	79.333,02	79.333,02	39.666,51	39.666,51	79.333,02	79.333,02	39.666,51	39.666,51	79.333,02	79.333,02	39.666,51	39.666,51	79.333,02	79.333,02	39.666,51	39.666,51	79.333,02	79.333,02
4690710000	Principal da Dívida Contratual Resgatado	376.000,00	31.333,21	31.333,21	62.666,42	62.666,42	31.333,21	31.333,21	62.666,42	62.666,42	31.333,21	31.333,21	62.666,42	62.666,42	31.333,21	31.333,21	62.666,42	62.666,42	31.333,21	31.333,21	62.666,42	62.666,42	31.333,21	31.333,21	62.666,42	62.666,42	31.333,21	31.333,21	62.666,42	62.666,42
4690910000	Sentenças Judiciais	100.000,00	8.333,30	8.333,30	16.666,60	16.666,60	8.333,30	8.333,30	16.666,60	16.666,60	8.333,30	8.333,30	16.666,60	16.666,60	8.333,30	8.333,30	16.666,60	16.666,60	8.333,30	8.333,30	16.666,60	16.666,60	8.333,30	8.333,30	16.666,60	16.666,60	8.333,30	8.333,30	16.666,60	16.666,60
TOTAL DA UNIDADE:		758.000,00	63.166,39	63.166,39	126.332,78	126.332,78	63.166,39	63.166,39	126.332,78	126.332,78	63.166,39	63.166,39	126.332,78	126.332,78	63.166,39	63.166,39	126.332,78	126.332,78	63.166,39	63.166,39	126.332,78	126.332,78	63.166,39	63.166,39	126.332,78	126.332,78	63.166,39	63.166,39	126.332,78	126.332,78
TOTAL DA UNIDADE POR BIMESTRE:		758.000,00	0,00		0,00		0,00		0,00		0,00		0,00		0,00		0,00		0,00		0,00		0,00		0,00		0,00		0,00	
TOTAL DO ORÇÃO:		758.000,00	63.166,39	63.166,39	126.332,78	126.332,78	63.166,39	63.166,39	126.332,78	126.332,78	63.166,39	63.166,39	126.332,78	126.332,78	63.166,39	63.166,39	126.332,78	126.332,78	63.166,39	63.166,39	126.332,78	126.332,78	63.166,39	63.166,39	126.332,78	126.332,78	63.166,39	63.166,39	126.332,78	126.332,78
TOTAL DO ÓRGÃO POR BIMESTRE:		758.000,00	0,00		0,00		0,00		0,00		0,00		0,00		0,00		0,00		0,00		0,00		0,00		0,00		0,00		0,00	



Prefeitura Municipal de Cordeiros

Código	Descrição	Orçamento	Janeiro		Fevereiro		Março		Abril		Maio		Junho		Julho		Agosto		Setembro		Outubro		Novembro		Dezembro					
			Total 1º Bimestre	Total 2º Bimestre	Total 3º Bimestre	Total 4º Bimestre	Total 5º Bimestre	Total 6º Bimestre	Total 1º Bimestre	Total 2º Bimestre	Total 3º Bimestre	Total 4º Bimestre	Total 5º Bimestre	Total 6º Bimestre	Total 1º Bimestre	Total 2º Bimestre	Total 3º Bimestre	Total 4º Bimestre	Total 5º Bimestre	Total 6º Bimestre										
0399 - RESERVA DE CONTIGENCIA																														
99 - RESERVA DE CONTIGENCIA																														
9000000000	Reservas	50.000,00	4.166,65	4.166,65	4.166,65	4.166,65	4.166,65	4.166,65	4.166,65	4.166,65	4.166,65	4.166,65	4.166,65	4.166,65	4.166,65	4.166,65	4.166,65	4.166,65	4.166,65	4.166,65	4.166,65	4.166,65	4.166,65	4.166,65	4.166,65	4.166,65	4.166,65	4.166,65	4.166,65	4.166,65
9900000000	Reservas	50.000,00	4.166,65	4.166,65	4.166,65	4.166,65	4.166,65	4.166,65	4.166,65	4.166,65	4.166,65	4.166,65	4.166,65	4.166,65	4.166,65	4.166,65	4.166,65	4.166,65	4.166,65	4.166,65	4.166,65	4.166,65	4.166,65	4.166,65	4.166,65	4.166,65	4.166,65	4.166,65	4.166,65	4.166,65
9999000000	Reservas	50.000,00	4.166,65	4.166,65	4.166,65	4.166,65	4.166,65	4.166,65	4.166,65	4.166,65	4.166,65	4.166,65	4.166,65	4.166,65	4.166,65	4.166,65	4.166,65	4.166,65	4.166,65	4.166,65	4.166,65	4.166,65	4.166,65	4.166,65	4.166,65	4.166,65	4.166,65	4.166,65	4.166,65	4.166,65
9999900000	Reservas	50.000,00	4.166,65	4.166,65	4.166,65	4.166,65	4.166,65	4.166,65	4.166,65	4.166,65	4.166,65	4.166,65	4.166,65	4.166,65	4.166,65	4.166,65	4.166,65	4.166,65	4.166,65	4.166,65	4.166,65	4.166,65	4.166,65	4.166,65	4.166,65	4.166,65	4.166,65	4.166,65	4.166,65	4.166,65
TOTAL DA UNIDADE:		50.000,00	4.166,65	4.166,65	4.166,65	4.166,65	4.166,65	4.166,65	4.166,65	4.166,65	4.166,65	4.166,65	4.166,65	4.166,65	4.166,65	4.166,65	4.166,65	4.166,65	4.166,65	4.166,65	4.166,65	4.166,65	4.166,65	4.166,65	4.166,65	4.166,65	4.166,65	4.166,65	4.166,65	4.166,65
TOTAL DA UNIDADE POR BIMESTRE:		50.000,00	0,00	0,00	0,00	0,00	0,00	0,00	0,00	0,00	0,00	0,00	0,00	0,00	0,00	0,00	0,00	0,00	0,00	0,00	0,00	0,00	0,00	0,00	0,00	0,00	0,00	0,00	0,00	0,00
TOTAL DO ORGÃO:		50.000,00	4.166,65	4.166,65	4.166,65	4.166,65	4.166,65	4.166,65	4.166,65	4.166,65	4.166,65	4.166,65	4.166,65	4.166,65	4.166,65	4.166,65	4.166,65	4.166,65	4.166,65	4.166,65	4.166,65	4.166,65	4.166,65	4.166,65	4.166,65	4.166,65	4.166,65	4.166,65	4.166,65	4.166,65
TOTAL DO ÓRGÃO POR BIMESTRE:		50.000,00	0,00	0,00	0,00	0,00	0,00	0,00	0,00	0,00	0,00	0,00	0,00	0,00	0,00	0,00	0,00	0,00	0,00	0,00	0,00	0,00	0,00	0,00	0,00	0,00	0,00	0,00	0,00	0,00



MUNICÍPIO DE CORDEIROS
CONSOLIDADO
BAHIA
13.694.468/0001-75
METAS MENSIAIS DA DESPESA COM SOMA BIMESTRAL POR LIMITAÇÕES DE EMPENHO
ORÇAMENTO DO EXERCÍCIO DE 2023


Prefeitura Municipal de Cordeiros

Código	Descrição	Orçamento	Janeiro		Fevereiro		Março		Abril		Maio		Junho		Julho		Agosto		Setembro		Outubro		Novembro		Dezembro			
			Total 1º Bimestre	Total 2º Bimestre	Total 3º Bimestre	Total 4º Bimestre	Total 5º Bimestre	Total 6º Bimestre	Total 1º Bimestre	Total 2º Bimestre	Total 3º Bimestre	Total 4º Bimestre	Total 5º Bimestre	Total 6º Bimestre	Total 1º Bimestre	Total 2º Bimestre	Total 3º Bimestre	Total 4º Bimestre	Total 5º Bimestre	Total 6º Bimestre								
339020000	Despesas de Exercícios Anteriores	999,97	83,33	83,33	83,33	83,33	83,33	83,33	83,33	83,33	83,33	83,33	83,33	83,33	83,33	83,33	83,33	83,33	83,33	83,33	83,33	83,33	83,33	83,33	83,33	83,33	83,33	
400000000	Despesas de Capital	153.000,01	12.749,95	12.749,95	12.749,95	12.749,95	12.749,95	12.749,95	12.749,95	12.749,95	12.749,95	12.749,95	12.749,95	12.749,95	12.749,95	12.749,95	12.749,95	12.749,95	12.749,95	12.749,95	12.749,95	12.749,95	12.749,95	12.749,95	12.749,95	12.749,95	12.749,95	12.749,95
440000000	Investimentos	153.000,01	12.749,95	12.749,95	12.749,95	12.749,95	12.749,95	12.749,95	12.749,95	12.749,95	12.749,95	12.749,95	12.749,95	12.749,95	12.749,95	12.749,95	12.749,95	12.749,95	12.749,95	12.749,95	12.749,95	12.749,95	12.749,95	12.749,95	12.749,95	12.749,95	12.749,95	12.749,95
449000000	Aplicações Diretas	153.000,01	12.749,95	12.749,95	12.749,95	12.749,95	12.749,95	12.749,95	12.749,95	12.749,95	12.749,95	12.749,95	12.749,95	12.749,95	12.749,95	12.749,95	12.749,95	12.749,95	12.749,95	12.749,95	12.749,95	12.749,95	12.749,95	12.749,95	12.749,95	12.749,95	12.749,95	12.749,95
4490510000	Obras e Instalações	3.999,98	333,33	333,33	333,33	333,33	333,33	333,33	333,33	333,33	333,33	333,33	333,33	333,33	333,33	333,33	333,33	333,33	333,33	333,33	333,33	333,33	333,33	333,33	333,33	333,33	333,33	333,33
4490520000	Equipamentos e Material Permanente	146.999,99	12.249,95	12.249,95	12.249,95	12.249,95	12.249,95	12.249,95	12.249,95	12.249,95	12.249,95	12.249,95	12.249,95	12.249,95	12.249,95	12.249,95	12.249,95	12.249,95	12.249,95	12.249,95	12.249,95	12.249,95	12.249,95	12.249,95	12.249,95	12.249,95	12.249,95	12.249,95
4490610000	Aquisição de Imóveis	2.000,04	166,67	166,67	166,67	166,67	166,67	166,67	166,67	166,67	166,67	166,67	166,67	166,67	166,67	166,67	166,67	166,67	166,67	166,67	166,67	166,67	166,67	166,67	166,67	166,67	166,67	166,67
TOTAL DO ORÇÃO:		1.496.000,12	124.666,18	124.666,18	124.666,18	124.666,18	124.666,18	124.666,18	124.666,18	124.666,18	124.666,18	124.666,18	124.666,18	124.666,18	124.666,18	124.666,18	124.666,18	124.666,18	124.666,18	124.666,18	124.666,18	124.666,18	124.666,18	124.666,18	124.666,18	124.666,18	124.666,18	124.666,18
TOTAL DO ÓRGÃO POR BIMESTRE:			0,00	0,00	0,00	0,00	0,00	0,00	0,00	0,00	0,00	0,00	0,00	0,00	0,00	0,00	0,00	0,00	0,00	0,00	0,00	0,00	0,00	0,00	0,00	0,00	0,00	0,00

MUNICÍPIO DE CORDEIROS
CONSOLIDADO
BAHIA
13.694.468/0001-75
30.12
1981
Cordeiros
ORÇAMENTO DO EXERCÍCIO DE 2023


Prefeitura Municipal de Cordeiros

Código	Descrição	Orçamento	Janeiro		Fevereiro		Março		Abril		Maio		Junho		Julho		Agosto		Setembro		Outubro		Novembro		Dezembro				
			Total 1º Bimestre	Total 2º Bimestre	Total 3º Bimestre	Total 4º Bimestre	Total 5º Bimestre	Total 6º Bimestre	Total 1º Bimestre	Total 2º Bimestre	Total 3º Bimestre	Total 4º Bimestre	Total 5º Bimestre	Total 6º Bimestre	Total 1º Bimestre	Total 2º Bimestre	Total 3º Bimestre	Total 4º Bimestre	Total 5º Bimestre	Total 6º Bimestre									
4490000000	Aplicações Diretas	2.000,00	166,66	166,66	166,66	166,66	166,66	166,66	166,66	166,66	166,66	166,66	166,66	166,66	166,66	166,66	166,66	166,66	166,66	166,66	166,66	166,66	166,66	166,66	166,66	166,66	166,66	166,66	
4490520000	Equipamentos e Material Permanente	2.000,00	166,66	166,66	166,66	166,66	166,66	166,66	166,66	166,66	166,66	166,66	166,66	166,66	166,66	166,66	166,66	166,66	166,66	166,66	166,66	166,66	166,66	166,66	166,66	166,66	166,66	166,66	166,66
TOTAL DO ÓRGÃO:			252.000,00	20.999,87	20.999,87	20.999,87	20.999,87	20.999,87	20.999,87	20.999,87	20.999,87	20.999,87	20.999,87	20.999,87	20.999,87	20.999,87	20.999,87	20.999,87	20.999,87	20.999,87	20.999,87	20.999,87	20.999,87	20.999,87	20.999,87	20.999,87	20.999,87	20.999,87	
TOTAL DO ÓRGÃO POR BIMESTRE:			252.000,00	0,00	0,00	0,00	0,00	0,00	0,00	0,00	0,00	0,00	0,00	0,00	0,00	0,00	0,00	0,00	0,00	0,00	0,00	0,00	0,00	0,00	0,00	0,00	0,00	0,00	


MUNICÍPIO DE CORDEIROS
CONSOLIDADO
BAHIA
13.694.468/0001-75
METAS MENSUAIS DA DESPESA COM SOMA BIMESTRAL POR LIMITAÇÕES DE EMPENHO
ORÇAMENTO DO EXERCÍCIO DE 2023


Prefeitura Municipal de Cordeiros

Código	Descrição	Orçado	Janeiro		Fevereiro		Março		Abril		Maio		Junho		Julho		Agosto		Setembro		Outubro		Novembro		Dezembro			
			Total 1º Bimestre	Total 2º Bimestre	Total 3º Bimestre	Total 4º Bimestre	Total 5º Bimestre	Total 6º Bimestre	Total 1º Bimestre	Total 2º Bimestre	Total 3º Bimestre	Total 4º Bimestre	Total 5º Bimestre	Total 6º Bimestre	Total 1º Bimestre	Total 2º Bimestre	Total 3º Bimestre	Total 4º Bimestre	Total 5º Bimestre	Total 6º Bimestre								
339020000	Despesas de Exercícios Anteriores	3.000,00	250,00	250,00	250,00	250,00	250,00	250,00	250,00	250,00	250,00	250,00	250,00	250,00	250,00	250,00	250,00	250,00	250,00	250,00	250,00	250,00	250,00	250,00	250,00	250,00	250,00	
400000000	Despesas de Capital	1.124.000,00	93.666,17	93.666,17	93.666,17	93.666,17	93.666,17	93.666,17	93.666,17	93.666,17	93.666,17	93.666,17	93.666,17	93.666,17	93.666,17	93.666,17	93.666,17	93.666,17	93.666,17	93.666,17	93.666,17	93.666,17	93.666,17	93.666,17	93.666,17	93.666,17	93.666,17	93.666,17
440000000	Investimentos	1.124.000,00	93.666,17	93.666,17	93.666,17	93.666,17	93.666,17	93.666,17	93.666,17	93.666,17	93.666,17	93.666,17	93.666,17	93.666,17	93.666,17	93.666,17	93.666,17	93.666,17	93.666,17	93.666,17	93.666,17	93.666,17	93.666,17	93.666,17	93.666,17	93.666,17	93.666,17	93.666,17
449000000	Aplicações Diretas	1.124.000,00	93.666,17	93.666,17	93.666,17	93.666,17	93.666,17	93.666,17	93.666,17	93.666,17	93.666,17	93.666,17	93.666,17	93.666,17	93.666,17	93.666,17	93.666,17	93.666,17	93.666,17	93.666,17	93.666,17	93.666,17	93.666,17	93.666,17	93.666,17	93.666,17	93.666,17	93.666,17
4490510000	Obras e Instalações	1.070.000,00	89.166,23	89.166,23	89.166,23	89.166,23	89.166,23	89.166,23	89.166,23	89.166,23	89.166,23	89.166,23	89.166,23	89.166,23	89.166,23	89.166,23	89.166,23	89.166,23	89.166,23	89.166,23	89.166,23	89.166,23	89.166,23	89.166,23	89.166,23	89.166,23	89.166,23	89.166,23
4490520000	Equipamentos e Material Permanente	53.000,00	4.416,61	4.416,61	4.416,61	4.416,61	4.416,61	4.416,61	4.416,61	4.416,61	4.416,61	4.416,61	4.416,61	4.416,61	4.416,61	4.416,61	4.416,61	4.416,61	4.416,61	4.416,61	4.416,61	4.416,61	4.416,61	4.416,61	4.416,61	4.416,61	4.416,61	4.416,61
4490610000	Aquisição de Imóveis	1.000,00	83,33	83,33	83,33	83,33	83,33	83,33	83,33	83,33	83,33	83,33	83,33	83,33	83,33	83,33	83,33	83,33	83,33	83,33	83,33	83,33	83,33	83,33	83,33	83,33	83,33	83,33
TOTAL DO ORÇÃO:		1.468.000,00	122.332,51	122.332,51	122.332,51	122.332,51	122.332,51	122.332,51	122.332,51	122.332,51	122.332,51	122.332,51	122.332,51	122.332,51	122.332,51	122.332,51	122.332,51	122.332,51	122.332,51	122.332,51	122.332,51	122.332,51	122.332,51	122.332,51	122.332,51	122.332,51	122.332,51	122.332,51
TOTAL DO ORÇÃO POR BIMESTRE:			0,00	0,00	0,00	0,00	0,00	0,00	0,00	0,00	0,00	0,00	0,00	0,00	0,00	0,00	0,00	0,00	0,00	0,00	0,00	0,00	0,00	0,00	0,00	0,00	0,00	0,00



MUNICÍPIO DE CORDEIROS
CONSOLIDADO
BAHIA
13.694.468/0001-75
METAS MENSIAIS DA DESPESA COM SOMA BIMESTRAL POR LIMITAÇÕES DE EMPENHO
ORÇAMENTO DO EXERCÍCIO DE 2023

Prefeitura Municipal de Cordeiros



**MUNICÍPIO DE CORDEIROS
CONSOLIDADO
BAHIA**
13.694.468/0001-75
METAS MENSIS DA DESPESA COM SOMA BIMESTRAL POR LIMITAÇÕES DE EMPENHO
ORÇAMENTO DO EXERCÍCIO DE 2023

Código	Descrição	Orçamento	Total Bimestre													
			Jan	Fev	Mar	Abr	Mai	Jun	Jul	Ag	Set	Out	Nov	Dez		
3350000000	Transferências a Instituições Privadas sem Fins Lucrativos	3.999,98	333,33	666,66	333,33	666,66	333,33	666,66	333,33	666,66	333,33	666,66	333,33	666,66	333,33	666,66
3350400000	Subvenções Sociais	3.999,98	333,33	666,66	333,33	666,66	333,33	666,66	333,33	666,66	333,33	666,66	333,33	666,66	333,33	666,66
3371000000	Transferências a Consórcios Públicos mediante contrato de	999,97	83,33	166,66	83,33	166,66	83,33	166,66	83,33	166,66	83,33	166,66	83,33	166,66	83,33	166,66
3371700000	Ratão pela Participação em Consórcio Público	999,97	83,33	166,66	83,33	166,66	83,33	166,66	83,33	166,66	83,33	166,66	83,33	166,66	83,33	166,66
3390000000	Aplicações Diretas	3.163.993,90	263.665,00	527.330,00	263.665,00	527.330,00	263.665,00	527.330,00	263.665,00	527.330,00	263.665,00	527.330,00	263.665,00	527.330,00	263.665,00	527.330,00
3390040000	Contratação por Tempo Determinado	2.999,91	249,99	499,98	249,99	499,98	249,99	499,98	249,99	499,98	249,99	499,98	249,99	499,98	249,99	499,98
3390140000	Diárias - Civil	18.999,73	1.583,30	3.166,60	1.583,30	3.166,60	1.583,30	3.166,60	1.583,30	3.166,60	1.583,30	3.166,60	1.583,30	3.166,60	1.583,30	3.166,60
3390180000	Auxílio Financeiro a Estudantes	3.999,88	333,32	666,64	333,32	666,64	333,32	666,64	333,32	666,64	333,32	666,64	333,32	666,64	333,32	666,64
3390300000	Material de Consumo	1.649.998,30	137.499,28	274.998,56	137.499,28	274.998,56	137.499,28	274.998,56	137.499,28	274.998,56	137.499,28	274.998,56	137.499,28	274.998,56	137.499,28	274.998,56
3390310000	Premiações Culturais, Artísticas, Científicas, Desportivas e	12.999,91	1.083,32	2.166,64	1.083,32	2.166,64	1.083,32	2.166,64	1.083,32	2.166,64	1.083,32	2.166,64	1.083,32	2.166,64	1.083,32	2.166,64
3390320000	Material, Bem ou Serviço para Distribuição Gratuita	16.999,49	1.416,61	2.833,22	1.416,61	2.833,22	1.416,61	2.833,22	1.416,61	2.833,22	1.416,61	2.833,22	1.416,61	2.833,22	1.416,61	2.833,22
3390330000	Passagens e Despesas com Locomoção	393.999,39	32.833,14	65.666,28	32.833,14	65.666,28	32.833,14	65.666,28	32.833,14	65.666,28	32.833,14	65.666,28	32.833,14	65.666,28	32.833,14	65.666,28
3390340000	Outras Despesas de Pessoal Decorrentes de Contratos de	4.999,85	416,65	833,30	416,65	833,30	416,65	833,30	416,65	833,30	416,65	833,30	416,65	833,30	416,65	833,30
3390350000	Serviços de Consultoria	1.999,94	166,66	333,32	166,66	333,32	166,66	333,32	166,66	333,32	166,66	333,32	166,66	333,32	166,66	333,32
3390360000	Outros Serviços de Terceiros - Pessoa Física	232.998,81	19.416,47	38.832,94	19.416,47	38.832,94	19.416,47	38.832,94	19.416,47	38.832,94	19.416,47	38.832,94	19.416,47	38.832,94	19.416,47	38.832,94
3390390000	Outros Serviços de Terceiros - Pessoa Jurídica	704.998,96	58.749,66	117.499,32	58.749,66	117.499,32	58.749,66	117.499,32	58.749,66	117.499,32	58.749,66	117.499,32	58.749,66	117.499,32	58.749,66	117.499,32
3390400000	Serviços de Tecnologia da Informação e Comunicação -	30.000,00	2.499,99	4.999,98	2.499,99	4.999,98	2.499,99	4.999,98	2.499,99	4.999,98	2.499,99	4.999,98	2.499,99	4.999,98	2.499,99	4.999,98
3390470000	Obrigações Tributárias e Contributivas	41.999,94	3.499,98	6.999,96	3.499,98	6.999,96	3.499,98	6.999,96	3.499,98	6.999,96	3.499,98	6.999,96	3.499,98	6.999,96	3.499,98	6.999,96

Prefeitura Municipal de Cordeiros


MUNICÍPIO DE CORDEIROS
CONSOLIDADO
BAHIA
13.694.468/0001-75
1981
3012
Cordeiros
METAS MENSIS DA DESPESA COM SOMA BIMESTRAL POR LIMITAÇÕES DE EMPENHO
ORÇAMENTO DO EXERCÍCIO DE 2023

Código	Descrição	Orçamento	Total 1º Bimestre			Total 2º Bimestre			Total 3º Bimestre			Total 4º Bimestre			Total 5º Bimestre		Total 6º Bimestre	
			Jan	Fev	Mar	Abr	Mai	Jun	Jul	Ag	Set	Out	Nov	Dez	Nov	Dez		
3390100000	Sentenças Judiciais	999,97	83,33	166,66	83,33	166,66	83,33	166,66	83,33	166,66	83,33	166,66	83,33	166,66	83,33	166,67	83,33	166,67
3390200000	Despesas de Exercícios Anteriores	40.999,87	3.416,64	6.833,28	3.416,64	6.833,28	3.416,64	6.833,28	3.416,64	6.833,28	3.416,64	6.833,28	3.416,64	6.833,28	3.416,64	6.833,47	3.416,64	6.833,47
3390300000	Indenizações e Restituições	3.999,98	333,33	666,66	333,33	666,66	333,33	666,66	333,33	666,66	333,33	666,66	333,33	666,66	333,33	666,68	333,33	666,68
3390400000	Indenizações e Restituições Trabalhistas	999,97	83,33	166,66	83,33	166,66	83,33	166,66	83,33	166,66	83,33	166,66	83,33	166,66	83,33	166,67	83,33	166,67
4000000000	Despesas de Capital	2.565.997,82	213.832,26	427.664,52	213.832,26	427.664,52	213.832,26	427.664,52	213.832,26	427.664,52	213.832,26	427.664,52	213.832,26	427.664,52	213.832,26	427.675,22	213.832,26	427.675,22
4400000000	Investimentos	2.557.997,96	213.165,61	426.331,22	213.165,61	426.331,22	213.165,61	426.331,22	213.165,61	426.331,22	213.165,61	426.331,22	213.165,61	426.331,22	213.165,61	426.341,86	213.165,61	426.341,86
4471000000	Transferências a Consórcios Públicos mediante contrato de	999,97	83,33	166,66	83,33	166,66	83,33	166,66	83,33	166,66	83,33	166,66	83,33	166,66	83,33	166,67	83,33	166,67
4471700000	Rateio pela Participação em Consórcio Público	999,97	83,33	166,66	83,33	166,66	83,33	166,66	83,33	166,66	83,33	166,66	83,33	166,66	83,33	166,67	83,33	166,67
4490000000	Aplicações Diretas	2.556.997,99	213.082,28	426.164,56	213.082,28	426.164,56	213.082,28	426.164,56	213.082,28	426.164,56	213.082,28	426.164,56	213.082,28	426.164,56	213.082,28	426.175,19	213.082,28	426.175,19
4490510000	Obras e Instalações	1.316.999,49	109.749,51	219.499,02	109.749,51	219.499,02	109.749,51	219.499,02	109.749,51	219.499,02	109.749,51	219.499,02	109.749,51	219.499,02	109.749,51	219.504,39	109.749,51	219.504,39
4490520000	Equipamentos e Material Permanente	1.223.998,88	101.999,48	203.998,96	101.999,48	203.998,96	101.999,48	203.998,96	101.999,48	203.998,96	101.999,48	203.998,96	101.999,48	203.998,96	101.999,48	204.004,60	101.999,48	204.004,60
4490610000	Aquisição de Imóveis	7.999,76	666,64	1.333,28	666,64	1.333,28	666,64	1.333,28	666,64	1.333,28	666,64	1.333,28	666,64	1.333,28	666,64	666,72	666,64	666,72
4490920000	Despesas de Exercícios Anteriores	7.999,86	666,65	1.333,30	666,65	1.333,30	666,65	1.333,30	666,65	1.333,30	666,65	1.333,30	666,65	1.333,30	666,65	666,71	666,65	666,71
4600000000	Amortização da Dívida	7.999,86	666,65	1.333,30	666,65	1.333,30	666,65	1.333,30	666,65	1.333,30	666,65	1.333,30	666,65	1.333,30	666,65	666,71	666,65	666,71
4690000000	Aplicações Diretas	7.999,86	666,65	1.333,30	666,65	1.333,30	666,65	1.333,30	666,65	1.333,30	666,65	1.333,30	666,65	1.333,30	666,65	666,71	666,65	666,71
4690710000	Principal da Dívida Contratual Resgatada	5.999,82	499,98	999,96	499,98	999,96	499,98	999,96	499,98	999,96	499,98	999,96	499,98	999,96	499,98	500,04	499,98	500,04
4690910000	Sentenças Judiciais	2.000,04	166,67	333,34	166,67	333,34	166,67	333,34	166,67	333,34	166,67	333,34	166,67	333,34	166,67	166,67	166,67	166,67
TOTAL DO ORÇÃO:		15.763.990,10	1.313.660,42	2.627.320,84	1.313.660,42	2.627.320,84	1.313.660,42	2.627.320,84	1.313.660,42	2.627.320,84	1.313.660,42	2.627.320,84	1.313.660,42	2.627.320,84	1.313.660,42	2.627.320,84	1.313.660,42	2.627.320,84
TOTAL DO ORÇÃO POR BIMESTRE:			0,00	0,00	0,00	0,00	0,00	0,00	0,00	0,00	0,00	0,00	0,00	0,00	0,00	0,00	0,00	0,00

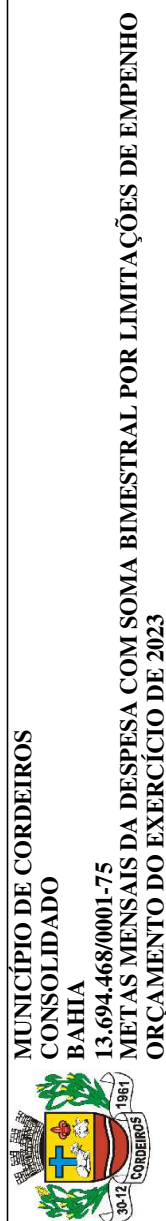
Prefeitura Municipal de Cordeiros

Código	Descrição	Orçamento											
		Janeiro	Fevereiro	Março	Abril	Maió	Junho	Julho	Agosto	Setembro	Outubro	Novembro	Dezembro
		Total 1º Bimestre	Total 2º Bimestre	Total 3º Bimestre	Total 4º Bimestre	Total 5º Bimestre	Total 6º Bimestre						
3000000000	Despesas Correntes	7.992.996,71	666.080,34	666.080,34	666.080,34	666.080,34	666.080,34	666.080,34	666.080,34	666.080,34	666.080,34	666.080,34	666.112,97
3100000000	Pessoal e Encargos Sociais	3.544.998,95	295.415,38	295.415,38	295.415,38	295.415,38	295.415,38	295.415,38	295.415,38	295.415,38	295.415,38	295.415,38	295.429,77
3171000000	Transferências a Consórcios Públicos mediante contrato de	3.999,98	590.830,76	333,33	590.830,76	333,33	590.830,76	333,33	590.830,76	333,33	590.830,76	333,33	590.845,15
3171700000	Ratão pela Participação em Consórcio Público	3.999,98	590.830,76	333,33	590.830,76	333,33	590.830,76	333,33	590.830,76	333,33	590.830,76	333,33	590.845,15
3190000000	Aplicações Diretas	3.540.998,97	295.082,05	295.082,05	295.082,05	295.082,05	295.082,05	295.082,05	295.082,05	295.082,05	295.082,05	295.082,05	295.096,42
3190040000	Contratação por Tempo Determinado	12.999,81	1.083,31	1.083,31	1.083,31	1.083,31	1.083,31	1.083,31	1.083,31	1.083,31	1.083,31	1.083,31	1.083,40
3190110000	Vencimentos e Vantagens Fixas - Pessoal Civil	3.187.999,76	265.665,58	265.665,58	265.665,58	265.665,58	265.665,58	265.665,58	265.665,58	265.665,58	265.665,58	265.665,58	265.678,38
3190130000	Obrigações Patronais	324.999,85	27.083,21	27.083,21	27.083,21	27.083,21	27.083,21	27.083,21	27.083,21	27.083,21	27.083,21	27.083,21	27.084,54
3190160000	Outras Despesas Variáveis - Pessoal Civil	3.999,88	333,32	333,32	333,32	333,32	333,32	333,32	333,32	333,32	333,32	333,32	333,36
3190500000	Aposentadorias do RGPS - Área Rural	999,97	83,33	83,33	83,33	83,33	83,33	83,33	83,33	83,33	83,33	83,33	83,34
3190540000	Aposentadorias do RGPS - Área Urbana	999,97	83,33	83,33	83,33	83,33	83,33	83,33	83,33	83,33	83,33	83,33	83,34
3190550000	Pensões do RGPS - Área Rural	999,97	83,33	83,33	83,33	83,33	83,33	83,33	83,33	83,33	83,33	83,33	83,34
3190560000	Pensões do RGPS - Área Urbana	999,97	83,33	83,33	83,33	83,33	83,33	83,33	83,33	83,33	83,33	83,33	83,34
3190910000	Sentenças Judiciais	999,97	83,33	83,33	83,33	83,33	83,33	83,33	83,33	83,33	83,33	83,33	83,34
3190920000	Despesas de Exercícios Anteriores	4.999,85	416,65	416,65	416,65	416,65	416,65	416,65	416,65	416,65	416,65	416,65	416,70
3190940000	Indenizações e Restituições Trabalhistas	999,97	83,33	83,33	83,33	83,33	83,33	83,33	83,33	83,33	83,33	83,33	83,34
3300000000	Outras Despesas Correntes	4.447.997,76	370.664,96	370.664,96	370.664,96	370.664,96	370.664,96	370.664,96	370.664,96	370.664,96	370.664,96	370.664,96	370.683,20
3350000000	Transferências a Instituições Privadas sem Fins Lucrativos	1.999,94	166,66	166,66	166,66	166,66	166,66	166,66	166,66	166,66	166,66	166,66	166,68

MUNICÍPIO DE CORDEIROS
CONSOLIDADO
BAHIA
 13.694.468/0001-75
 METAS MENSIS DA DESPESA COM SOMA BIMESTRAL POR LIMITAÇÕES DE EMPENHO
 ORÇAMENTO DO EXERCÍCIO DE 2023



Prefeitura Municipal de Cordeiros




MUNICÍPIO DE CORDEIROS
CONSOLIDADO
BAHIA
13.694.468/0001-75
METAS MENSIS DA DESPESA COM SOMA BIMESTRAL POR LIMITAÇÕES DE EMPENHO
ORÇAMENTO DO EXERCÍCIO DE 2023

Código	Descrição	Orçamento	Janeiro		Fevereiro		Março		Abril		Maio		Junho		Julho		Agosto		Setembro		Outubro		Novembro		Dezembro		
			Total 1º Bimestre	Total 2º Bimestre	Total 3º Bimestre	Total 4º Bimestre	Total 5º Bimestre	Total 6º Bimestre	Total 1º Bimestre	Total 2º Bimestre	Total 3º Bimestre	Total 4º Bimestre	Total 5º Bimestre	Total 6º Bimestre	Total 1º Bimestre	Total 2º Bimestre	Total 3º Bimestre	Total 4º Bimestre	Total 5º Bimestre	Total 6º Bimestre	Total 1º Bimestre	Total 2º Bimestre	Total 3º Bimestre	Total 4º Bimestre	Total 5º Bimestre	Total 6º Bimestre	
3350430000	Subvenções Sociais	1.999,94	166,66	166,66	166,66	166,66	166,66	166,66	166,66	166,66	166,66	166,66	166,66	166,66	166,66	166,66	166,66	166,66	166,66	166,66	166,66	166,66	166,66	166,66	166,66	166,66	166,68
3371000000	Transferências a Consórcios Públicos mediante contrato de	160.000,00	13.333,28	13.333,28	13.333,28	13.333,28	13.333,28	13.333,28	13.333,28	13.333,28	13.333,28	13.333,28	13.333,28	13.333,28	13.333,28	13.333,28	13.333,28	13.333,28	13.333,28	13.333,28	13.333,28	13.333,28	13.333,28	13.333,28	13.333,28	13.333,28	13.333,92
3371410000	Contribuições	999,97	83,33	83,33	83,33	83,33	83,33	83,33	83,33	83,33	83,33	83,33	83,33	83,33	83,33	83,33	83,33	83,33	83,33	83,33	83,33	83,33	83,33	83,33	83,33	83,34	
3371700000	Ratão pela Participação em Consórcio Público	199.000,03	13.249,95	13.249,95	13.249,95	13.249,95	13.249,95	13.249,95	13.249,95	13.249,95	13.249,95	13.249,95	13.249,95	13.249,95	13.249,95	13.249,95	13.249,95	13.249,95	13.249,95	13.249,95	13.249,95	13.249,95	13.249,95	13.249,95	13.249,95	13.249,95	
3390000000	Aplicações Diretas	4.285.997,82	357.165,02	357.165,02	357.165,02	357.165,02	357.165,02	357.165,02	357.165,02	357.165,02	357.165,02	357.165,02	357.165,02	357.165,02	357.165,02	357.165,02	357.165,02	357.165,02	357.165,02	357.165,02	357.165,02	357.165,02	357.165,02	357.165,02	357.165,02	357.165,02	
3390140000	Diárias - Civil	70.999,97	5.916,64	5.916,64	5.916,64	5.916,64	5.916,64	5.916,64	5.916,64	5.916,64	5.916,64	5.916,64	5.916,64	5.916,64	5.916,64	5.916,64	5.916,64	5.916,64	5.916,64	5.916,64	5.916,64	5.916,64	5.916,64	5.916,64	5.916,64	5.916,93	
3390300000	Material de Consumo	1.242.999,61	103.582,88	103.582,88	103.582,88	103.582,88	103.582,88	103.582,88	103.582,88	103.582,88	103.582,88	103.582,88	103.582,88	103.582,88	103.582,88	103.582,88	103.582,88	103.582,88	103.582,88	103.582,88	103.582,88	103.582,88	103.582,88	103.582,88	103.582,88	103.587,93	
3390320000	Material Bem ou Serviço para Distribuição Gratuita	5.999,82	499,98	499,98	499,98	499,98	499,98	499,98	499,98	499,98	499,98	499,98	499,98	499,98	499,98	499,98	499,98	499,98	499,98	499,98	499,98	499,98	499,98	499,98	499,98	500,04	
3390330000	Passagens e Despesas com Locomoção	31.999,74	2.666,63	2.666,63	2.666,63	2.666,63	2.666,63	2.666,63	2.666,63	2.666,63	2.666,63	2.666,63	2.666,63	2.666,63	2.666,63	2.666,63	2.666,63	2.666,63	2.666,63	2.666,63	2.666,63	2.666,63	2.666,63	2.666,63	2.666,63	2.666,81	
3390340000	Outras Despesas de Pessoal Decorrentes de Contratos de	1.999,94	166,66	166,66	166,66	166,66	166,66	166,66	166,66	166,66	166,66	166,66	166,66	166,66	166,66	166,66	166,66	166,66	166,66	166,66	166,66	166,66	166,66	166,66	166,66	166,68	
3390350000	Serviços de Consultoria	2.999,91	249,99	249,99	249,99	249,99	249,99	249,99	249,99	249,99	249,99	249,99	249,99	249,99	249,99	249,99	249,99	249,99	249,99	249,99	249,99	249,99	249,99	249,99	249,99	250,02	
3390360000	Outros Serviços de Terceiros - Pessoa Física	789.999,60	65.833,03	65.833,03	65.833,03	65.833,03	65.833,03	65.833,03	65.833,03	65.833,03	65.833,03	65.833,03	65.833,03	65.833,03	65.833,03	65.833,03	65.833,03	65.833,03	65.833,03	65.833,03	65.833,03	65.833,03	65.833,03	65.833,03	65.833,03	65.836,27	
3390390000	Outros Serviços de Terceiros - Pessoa Jurídica	1.808.999,63	150.749,36	150.749,36	150.749,36	150.749,36	150.749,36	150.749,36	150.749,36	150.749,36	150.749,36	150.749,36	150.749,36	150.749,36	150.749,36	150.749,36	150.749,36	150.749,36	150.749,36	150.749,36	150.749,36	150.749,36	150.749,36	150.749,36	150.756,67		
3390400000	Serviços de Tecnologia da Informação e Comunicação -	1.999,94	166,66	166,66	166,66	166,66	166,66	166,66	166,66	166,66	166,66	166,66	166,66	166,66	166,66	166,66	166,66	166,66	166,66	166,66	166,66	166,66	166,66	166,66	166,66	166,68	
3390410000	Contribuições	999,97	83,33	83,33	83,33	83,33	83,33	83,33	83,33	83,33	83,33	83,33	83,33	83,33	83,33	83,33	83,33	83,33	83,33	83,33	83,33	83,33	83,33	83,33	83,33	83,34	
3390470000	Obrigações Tributárias e Contributivas	30.999,97	2.583,32	2.583,32	2.583,32	2.583,32	2.583,32	2.583,32	2.583,32	2.583,32	2.583,32	2.583,32	2.583,32	2.583,32	2.583,32	2.583,32	2.583,32	2.583,32	2.583,32	2.583,32	2.583,32	2.583,32	2.583,32	2.583,32	2.583,32	2.583,45	
3390480000	Outros Auxílios Financeiros a Pessoas Físicas	70.999,87	5.916,63	5.916,63	5.916,63	5.916,63	5.916,63	5.916,63	5.916,63	5.916,63	5.916,63	5.916,63	5.916,63	5.916,63	5.916,63	5.916,63	5.916,63	5.916,63	5.916,63	5.916,63	5.916,63	5.916,63	5.916,63	5.916,63	5.916,63	5.916,94	
3390910000	Sentenças Judiciais	1.999,94	166,66	166,66	166,66	166,66	166,66	166,66	166,66	166,66	166,66	166,66	166,66	166,66	166,66	166,66	166,66	166,66	166,66	166,66	166,66	166,66	166,66	166,66	166,66	166,68	

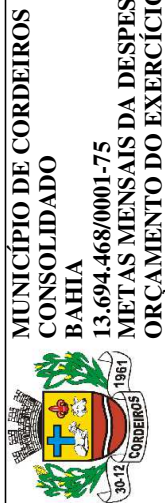
Prefeitura Municipal de Cordeiros

Código	Descrição	Orçamento											
		Janeiro	Fevereiro	Março	Abril	Maió	Junho	Julho	Agosto	Setembro	Outubro	Novembro	Dezembro
		Total 1º Bimestre	Total 2º Bimestre	Total 3º Bimestre	Total 4º Bimestre	Total 5º Bimestre	Total 6º Bimestre						
3000000000	Despesas Correntes	1.569.997,53	130.832,56	130.832,56	130.832,56	130.832,56	130.832,56	130.832,56	130.832,56	130.832,56	130.832,56	130.832,56	130.832,56
3100000000	Pessoal e Encargos Sociais	966.999,40	261.665,12	80.582,95	80.582,95	80.582,95	80.582,95	80.582,95	80.582,95	80.582,95	80.582,95	80.582,95	80.582,95
3190000000	Aplicações Diretas	966.999,40	80.582,95	80.582,95	80.582,95	80.582,95	80.582,95	80.582,95	80.582,95	80.582,95	80.582,95	80.582,95	80.582,95
3190040000	Contratação por Tempo Determinado	10.999,87	916,65	916,65	916,65	916,65	916,65	916,65	916,65	916,65	916,65	916,65	916,65
3190110000	Vencimentos e Vantagens Fixas - Pessoal Civil	938.999,83	78.249,67	78.249,67	78.249,67	78.249,67	78.249,67	78.249,67	78.249,67	78.249,67	78.249,67	78.249,67	78.249,67
3190130000	Obrigações Patronais	2.999,91	249,99	249,99	249,99	249,99	249,99	249,99	249,99	249,99	249,99	249,99	249,99
3190160000	Outras Despesas Variáveis - Pessoal Civil	7.000,00	583,33	583,33	583,33	583,33	583,33	583,33	583,33	583,33	583,33	583,33	583,33
3190300000	Aposentadorias do RGPS - Área Rural	999,97	83,33	83,33	83,33	83,33	83,33	83,33	83,33	83,33	83,33	83,33	83,33
3190500000	Aposentadorias do RGPS - Área Urbana	999,97	83,33	83,33	83,33	83,33	83,33	83,33	83,33	83,33	83,33	83,33	83,33
3190550000	Pensões do RGPS - Área Rural	999,97	83,33	83,33	83,33	83,33	83,33	83,33	83,33	83,33	83,33	83,33	83,33
3190560000	Pensões do RGPS - Área Urbana	999,97	83,33	83,33	83,33	83,33	83,33	83,33	83,33	83,33	83,33	83,33	83,33
3190910000	Sentenças Judiciais	999,97	83,33	83,33	83,33	83,33	83,33	83,33	83,33	83,33	83,33	83,33	83,33
3190920000	Despesas de Exercícios Anteriores	999,97	83,33	83,33	83,33	83,33	83,33	83,33	83,33	83,33	83,33	83,33	83,33
3190940000	Indenizações e Restituições Trabalhistas	999,97	83,33	83,33	83,33	83,33	83,33	83,33	83,33	83,33	83,33	83,33	83,33
3300000000	Outras Despesas Correntes	602.998,13	50.249,61	50.249,61	50.249,61	50.249,61	50.249,61	50.249,61	50.249,61	50.249,61	50.249,61	50.249,61	50.249,61
3350000000	Transferências a Instituições Privadas sem Fins Lucrativos	999,97	83,33	83,33	83,33	83,33	83,33	83,33	83,33	83,33	83,33	83,33	83,33
3350400000	Subvenções Sociais	999,97	83,33	83,33	83,33	83,33	83,33	83,33	83,33	83,33	83,33	83,33	83,33
3371000000	Transferências a Consórcios Públicos mediante contrato de	2.000,04	166,67	166,67	166,67	166,67	166,67	166,67	166,67	166,67	166,67	166,67	166,67
			333,34	333,34	333,34	333,34	333,34	333,34	333,34	333,34	333,34	333,34	333,34



MUNICÍPIO DE CORDEIROS CONSOLIDADO BAHIA
13.694.468/0001-75
METAS MENSIS DA DESPESA COM SOMA BIMESTRAL POR LIMITAÇÕES DE EMPENHO
ORÇAMENTO DO EXERCÍCIO DE 2023

Prefeitura Municipal de Cordeiros




MUNICÍPIO DE CORDEIROS CONSOLIDADO BAHIA 13.694.468/0001-75 METAS MENSIS DA DESPESA COM SOMA BIMESTRAL POR LIMITAÇÕES DE EMPENHO ORÇAMENTO DO EXERCÍCIO DE 2023

Código	Descrição	Orçamento	Total Bimestre														
			Jan/23	Fev/23	Mar/23	Abr/23	Mai/23	Jun/23	Jul/23	Agos/23	Set/23	Out/23	Nov/23	Dez/23			
3371700000	Ratão pela Participação em Consórcio Público	2.000.04	166,67	166,67	166,67	166,67	166,67	166,67	166,67	166,67	166,67	166,67	166,67	166,67	166,67	166,67	
3390300000	Aplicações Diretas	599.998.12	49.999,61	49.999,61	49.999,61	49.999,61	49.999,61	49.999,61	49.999,61	49.999,61	49.999,61	49.999,61	49.999,61	49.999,61	49.999,61	49.999,61	50.002,41
3390300000	Contratação por Tempo Determinado	12.000.04	1.000,00	1.000,00	1.000,00	1.000,00	1.000,00	1.000,00	1.000,00	1.000,00	1.000,00	1.000,00	1.000,00	1.000,00	1.000,00	1.000,00	1.000,02
3390300000	Benefício Mensal ao Deficiente e ao Idoso	999,97	83,33	83,33	83,33	83,33	83,33	83,33	83,33	83,33	83,33	83,33	83,33	83,33	83,33	83,33	1.000,04
3390300000	Outros Benefícios Assistenciais do Servidor e do Militar	999,97	83,33	83,33	83,33	83,33	83,33	83,33	83,33	83,33	83,33	83,33	83,33	83,33	83,33	83,33	2.000,04
3390140000	Diárias - Civil	18.999,83	1.583,31	1.583,31	1.583,31	1.583,31	1.583,31	1.583,31	1.583,31	1.583,31	1.583,31	1.583,31	1.583,31	1.583,31	1.583,31	1.583,31	1.583,42
3390300000	Material de Consumo	201.999,54	16.833,22	16.833,22	16.833,22	16.833,22	16.833,22	16.833,22	16.833,22	16.833,22	16.833,22	16.833,22	16.833,22	16.833,22	16.833,22	16.833,22	16.834,12
3390320000	Material Bem ou Serviço para Distribuição Gratuita	15.999,93	1.333,32	1.333,32	1.333,32	1.333,32	1.333,32	1.333,32	1.333,32	1.333,32	1.333,32	1.333,32	1.333,32	1.333,32	1.333,32	1.333,32	33.667,34
3390330000	Passagens e Despesas com Locomoção	35.999,92	2.999,98	2.999,98	2.999,98	2.999,98	2.999,98	2.999,98	2.999,98	2.999,98	2.999,98	2.999,98	2.999,98	2.999,98	2.999,98	2.999,98	2.666,73
3390340000	Outras Despesas de Pessoal Decorrentes de Contratos de	999,97	83,33	83,33	83,33	83,33	83,33	83,33	83,33	83,33	83,33	83,33	83,33	83,33	83,33	83,33	3.000,14
3390350000	Serviços de Consultoria	999,97	83,33	83,33	83,33	83,33	83,33	83,33	83,33	83,33	83,33	83,33	83,33	83,33	83,33	83,33	6.000,12
3390360000	Outros Serviços de Terceiros - Pessoa Física	80.999,88	6.749,96	6.749,96	6.749,96	6.749,96	6.749,96	6.749,96	6.749,96	6.749,96	6.749,96	6.749,96	6.749,96	6.749,96	6.749,96	6.749,96	83,34
3390390000	Outros Serviços de Terceiros - Pessoa Jurídica	166.999,49	13.916,56	13.916,56	13.916,56	13.916,56	13.916,56	13.916,56	13.916,56	13.916,56	13.916,56	13.916,56	13.916,56	13.916,56	13.916,56	13.916,56	166,67
3390400000	Serviços de Tecnologia da Informação e Comunicação -	14.999,95	1.249,99	1.249,99	1.249,99	1.249,99	1.249,99	1.249,99	1.249,99	1.249,99	1.249,99	1.249,99	1.249,99	1.249,99	1.249,99	1.249,99	2.666,73
3390470000	Obrigações Tributárias e Contributivas	999,97	83,33	83,33	83,33	83,33	83,33	83,33	83,33	83,33	83,33	83,33	83,33	83,33	83,33	83,33	5.999,96
3390480000	Outros Auxílios Financeiros a Pessoas Físicas	22.999,71	1.916,63	1.916,63	1.916,63	1.916,63	1.916,63	1.916,63	1.916,63	1.916,63	1.916,63	1.916,63	1.916,63	1.916,63	1.916,63	1.916,63	1.000,12
3390200000	Despesas de Exercícios Anteriores	6.999,99	583,33	583,33	583,33	583,33	583,33	583,33	583,33	583,33	583,33	583,33	583,33	583,33	583,33	583,33	3.833,26
3390930000	Indenizações e Restituições	13.000,01	1.083,33	1.083,33	1.083,33	1.083,33	1.083,33	1.083,33	1.083,33	1.083,33	1.083,33	1.083,33	1.083,33	1.083,33	1.083,33	1.083,33	1.166,66
			2.166,66	2.166,66	2.166,66	2.166,66	2.166,66	2.166,66	2.166,66	2.166,66	2.166,66	2.166,66	2.166,66	2.166,66	2.166,66	2.166,66	2.166,71

Prefeitura Municipal de Cordeiros


Código	Descrição	Orçamento	Janeiro		Fevereiro		Março		Abril		Maio		Junho		Julho		Agosto		Setembro		Outubro		Novembro		Dezembro		
			Total 1º Bimestre	Total 2º Bimestre	Total 3º Bimestre	Total 4º Bimestre	Total 5º Bimestre	Total 6º Bimestre	Total 1º Bimestre	Total 2º Bimestre	Total 3º Bimestre	Total 4º Bimestre	Total 5º Bimestre	Total 6º Bimestre	Total 1º Bimestre	Total 2º Bimestre	Total 3º Bimestre	Total 4º Bimestre	Total 5º Bimestre	Total 6º Bimestre	Total 1º Bimestre	Total 2º Bimestre	Total 3º Bimestre	Total 4º Bimestre	Total 5º Bimestre	Total 6º Bimestre	
339040000	Indenizações e Restituições Trabalhistas	3.999,98	333,33	333,33	333,33	333,33	333,33	333,33	333,33	333,33	333,33	333,33	333,33	333,33	333,33	333,33	333,33	333,33	333,33	333,33	333,33	333,33	333,33	333,33	333,33	333,33	333,33
400000000	Despesas de Capital	41.999,15	3.499,90	3.499,90	3.499,90	3.499,90	3.499,90	3.499,90	3.499,90	3.499,90	3.499,90	3.499,90	3.499,90	3.499,90	3.499,90	3.499,90	3.499,90	3.499,90	3.499,90	3.499,90	3.499,90	3.499,90	3.499,90	3.499,90	3.499,90	3.499,90	3.499,90
440000000	Investimentos	41.999,15	3.499,90	3.499,90	3.499,90	3.499,90	3.499,90	3.499,90	3.499,90	3.499,90	3.499,90	3.499,90	3.499,90	3.499,90	3.499,90	3.499,90	3.499,90	3.499,90	3.499,90	3.499,90	3.499,90	3.499,90	3.499,90	3.499,90	3.499,90	3.499,90	3.499,90
449000000	Aplicações Diretas	41.999,15	3.499,90	3.499,90	3.499,90	3.499,90	3.499,90	3.499,90	3.499,90	3.499,90	3.499,90	3.499,90	3.499,90	3.499,90	3.499,90	3.499,90	3.499,90	3.499,90	3.499,90	3.499,90	3.499,90	3.499,90	3.499,90	3.499,90	3.499,90	3.499,90	3.499,90
4490510000	Obras e Instalações	11.999,64	999,96	999,96	999,96	999,96	999,96	999,96	999,96	999,96	999,96	999,96	999,96	999,96	999,96	999,96	999,96	999,96	999,96	999,96	999,96	999,96	999,96	999,96	999,96	999,96	999,96
4490520000	Equipamentos e Material Permanente	28.999,54	2.416,61	2.416,61	2.416,61	2.416,61	2.416,61	2.416,61	2.416,61	2.416,61	2.416,61	2.416,61	2.416,61	2.416,61	2.416,61	2.416,61	2.416,61	2.416,61	2.416,61	2.416,61	2.416,61	2.416,61	2.416,61	2.416,61	2.416,61	2.416,61	2.416,61
4490610000	Aquisição de Imóveis	999,97	83,33	83,33	83,33	83,33	83,33	83,33	83,33	83,33	83,33	83,33	83,33	83,33	83,33	83,33	83,33	83,33	83,33	83,33	83,33	83,33	83,33	83,33	83,33	83,33	83,33
TOTAL DO ORÇÃO:		1.611.996,68	134.332,46	134.332,46	134.332,46	134.332,46	134.332,46	134.332,46	134.332,46	134.332,46	134.332,46	134.332,46	134.332,46	134.332,46	134.332,46	134.332,46	134.332,46	134.332,46	134.332,46	134.332,46	134.332,46	134.332,46	134.332,46	134.332,46	134.332,46	134.332,46	134.332,46
TOTAL DO ÓRGÃO POR BIMESTRE:		1.611.996,68	0,00	0,00	0,00	0,00	0,00	0,00	0,00	0,00	0,00	0,00	0,00	0,00	0,00	0,00	0,00	0,00	0,00	0,00	0,00	0,00	0,00	0,00	0,00	0,00	0,00



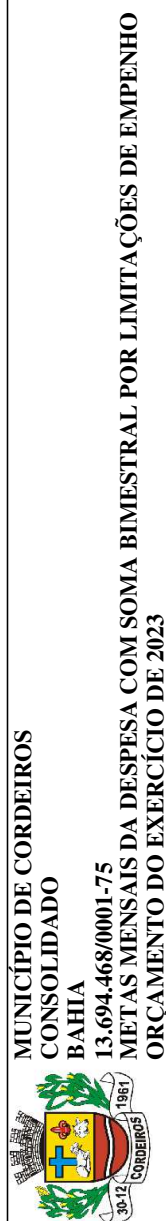
MUNICÍPIO DE CORDEIROS
CONSOLIDADO
BAHIA
13.694.468/0001-75
1981
3012
Cordeiros
ORÇAMENTO DO EXERCÍCIO DE 2023
METAS MENSUAIS DA DESPESA COM SOMA BIMESTRAL POR LIMITAÇÕES DE EMPENHO

Prefeitura Municipal de Cordeiros

Código	Descrição	Orçamento	Janeiro		Fevereiro		Março		Abril		Maio		Junho		Julho		Agosto		Setembro		Outubro		Novembro		Dezembro				
			Total 1º Bimestre	Total 2º Bimestre	Total 3º Bimestre	Total 4º Bimestre	Total 5º Bimestre	Total 6º Bimestre	Total 1º Bimestre	Total 2º Bimestre	Total 3º Bimestre	Total 4º Bimestre	Total 5º Bimestre	Total 6º Bimestre	Total 1º Bimestre	Total 2º Bimestre	Total 3º Bimestre	Total 4º Bimestre	Total 5º Bimestre	Total 6º Bimestre	Total 1º Bimestre	Total 2º Bimestre	Total 3º Bimestre	Total 4º Bimestre	Total 5º Bimestre	Total 6º Bimestre			
3371700000	Ratão pela Participação em Consórcio Público	2.000,00	166,66	166,66	166,66	166,66	166,66	166,66	166,66	166,66	166,66	166,66	166,66	166,66	166,66	166,66	166,66	166,66	166,66	166,66	166,66	166,66	166,66	166,66	166,66	166,66	166,66	166,66	
3390000000	Aplicações Diretas	3.094.000,00	307.831,73	307.831,73	307.831,73	307.831,73	307.831,73	307.831,73	307.831,73	307.831,73	307.831,73	307.831,73	307.831,73	307.831,73	307.831,73	307.831,73	307.831,73	307.831,73	307.831,73	307.831,73	307.831,73	307.831,73	307.831,73	307.831,73	307.831,73	307.831,73	307.831,73	307.831,73	307.831,73
3390140000	Dívidas - Civil	52.000,00	4.333,30	4.333,30	4.333,30	4.333,30	4.333,30	4.333,30	4.333,30	4.333,30	4.333,30	4.333,30	4.333,30	4.333,30	4.333,30	4.333,30	4.333,30	4.333,30	4.333,30	4.333,30	4.333,30	4.333,30	4.333,30	4.333,30	4.333,30	4.333,30	4.333,30	4.333,30	4.333,30
3390300000	Material de Consumo	1.822.000,00	151.832,63	151.832,63	151.832,63	151.832,63	151.832,63	151.832,63	151.832,63	151.832,63	151.832,63	151.832,63	151.832,63	151.832,63	151.832,63	151.832,63	151.832,63	151.832,63	151.832,63	151.832,63	151.832,63	151.832,63	151.832,63	151.832,63	151.832,63	151.832,63	151.832,63	151.832,63	151.832,63
3390320000	Material, Bem ou Serviço para Distribuição Gratuita	3.000,00	249,99	249,99	249,99	249,99	249,99	249,99	249,99	249,99	249,99	249,99	249,99	249,99	249,99	249,99	249,99	249,99	249,99	249,99	249,99	249,99	249,99	249,99	249,99	249,99	249,99	249,99	249,99
3390330000	Passagens e Despesas com Locomoção	5.000,00	416,65	416,65	416,65	416,65	416,65	416,65	416,65	416,65	416,65	416,65	416,65	416,65	416,65	416,65	416,65	416,65	416,65	416,65	416,65	416,65	416,65	416,65	416,65	416,65	416,65	416,65	416,65
3390340000	Outras Despesas de Pessoal Decorrentes de Contratos de	2.000,00	166,66	166,66	166,66	166,66	166,66	166,66	166,66	166,66	166,66	166,66	166,66	166,66	166,66	166,66	166,66	166,66	166,66	166,66	166,66	166,66	166,66	166,66	166,66	166,66	166,66	166,66	166,66
3390350000	Serviços de Consultoria	2.000,00	166,66	166,66	166,66	166,66	166,66	166,66	166,66	166,66	166,66	166,66	166,66	166,66	166,66	166,66	166,66	166,66	166,66	166,66	166,66	166,66	166,66	166,66	166,66	166,66	166,66	166,66	166,66
3390360000	Outros Serviços de Terceiros - Pessoa Física	359.000,00	29.916,48	29.916,48	29.916,48	29.916,48	29.916,48	29.916,48	29.916,48	29.916,48	29.916,48	29.916,48	29.916,48	29.916,48	29.916,48	29.916,48	29.916,48	29.916,48	29.916,48	29.916,48	29.916,48	29.916,48	29.916,48	29.916,48	29.916,48	29.916,48	29.916,48	29.916,48	29.916,48
3390370000	Locação de Mão-de-Obra	1.000,00	83,33	83,33	83,33	83,33	83,33	83,33	83,33	83,33	83,33	83,33	83,33	83,33	83,33	83,33	83,33	83,33	83,33	83,33	83,33	83,33	83,33	83,33	83,33	83,33	83,33	83,33	83,33
3390390000	Outros Serviços de Terceiros - Pessoa Jurídica	1.207.000,00	100.582,80	100.582,80	100.582,80	100.582,80	100.582,80	100.582,80	100.582,80	100.582,80	100.582,80	100.582,80	100.582,80	100.582,80	100.582,80	100.582,80	100.582,80	100.582,80	100.582,80	100.582,80	100.582,80	100.582,80	100.582,80	100.582,80	100.582,80	100.582,80	100.582,80	100.582,80	100.582,80
3390400000	Serviços de Tecnologia da Informação e Comunicação -	1.000,00	83,33	83,33	83,33	83,33	83,33	83,33	83,33	83,33	83,33	83,33	83,33	83,33	83,33	83,33	83,33	83,33	83,33	83,33	83,33	83,33	83,33	83,33	83,33	83,33	83,33	83,33	83,33
3390410000	Contribuições	25.000,00	2.083,32	2.083,32	2.083,32	2.083,32	2.083,32	2.083,32	2.083,32	2.083,32	2.083,32	2.083,32	2.083,32	2.083,32	2.083,32	2.083,32	2.083,32	2.083,32	2.083,32	2.083,32	2.083,32	2.083,32	2.083,32	2.083,32	2.083,32	2.083,32	2.083,32	2.083,32	2.083,32
3390470000	Obrigações Tributárias e Contributivas	1.000,00	83,33	83,33	83,33	83,33	83,33	83,33	83,33	83,33	83,33	83,33	83,33	83,33	83,33	83,33	83,33	83,33	83,33	83,33	83,33	83,33	83,33	83,33	83,33	83,33	83,33	83,33	83,33
3390480000	Outros Auxílios Financeiros a Pessoas Físicas	1.000,00	83,33	83,33	83,33	83,33	83,33	83,33	83,33	83,33	83,33	83,33	83,33	83,33	83,33	83,33	83,33	83,33	83,33	83,33	83,33	83,33	83,33	83,33	83,33	83,33	83,33	83,33	83,33
3390910000	Sentenças Judiciais	7.000,00	583,33	583,33	583,33	583,33	583,33	583,33	583,33	583,33	583,33	583,33	583,33	583,33	583,33	583,33	583,33	583,33	583,33	583,33	583,33	583,33	583,33	583,33	583,33	583,33	583,33	583,33	583,33
3390920000	Despesas de Exercícios Anteriores	6.000,00	499,99	499,99	499,99	499,99	499,99	499,99	499,99	499,99	499,99	499,99	499,99	499,99	499,99	499,99	499,99	499,99	499,99	499,99	499,99	499,99	499,99	499,99	499,99	499,99	499,99	499,99	499,99
3390930000	Indenizações e Restituições	200.000,00	16.666,60	16.666,60	16.666,60	16.666,60	16.666,60	16.666,60	16.666,60	16.666,60	16.666,60	16.666,60	16.666,60	16.666,60	16.666,60	16.666,60	16.666,60	16.666,60	16.666,60	16.666,60	16.666,60	16.666,60	16.666,60	16.666,60	16.666,60	16.666,60	16.666,60	16.666,60	16.666,60
			33.333,20	33.333,20	33.333,20	33.333,20	33.333,20	33.333,20	33.333,20	33.333,20	33.333,20	33.333,20	33.333,20	33.333,20	33.333,20	33.333,20	33.333,20	33.333,20	33.333,20	33.333,20	33.333,20	33.333,20	33.333,20	33.333,20	33.333,20	33.333,20	33.333,20	33.333,20	33.333,20



Prefeitura Municipal de Cordeiros




MUNICÍPIO DE CORDEIROS
CONSOLIDADO
BAHIA
13.694.468/0001-75
METAS MENSIS DA DESPESA COM SOMA BIMESTRAL POR LIMITAÇÕES DE EMPENHO
ORÇAMENTO DO EXERCÍCIO DE 2023

Código	Descrição	Orçamento	Total Bimestre												
			Jan/22	Fev/22	Mar/22	Abr/22	Mai/22	Jun/22	Jul/22	Agos/22	Set/22	Out/22	Nov/22	Dez/22	
3393000000	Aplicação Direta Decorrente de Operação de Órgãos, Fundos	3.000,00	249,99	249,99	249,99	249,99	249,99	249,99	249,99	249,99	249,99	249,99	249,99	249,99	250,11
3393340000	Outras Despesas de Pessoal Decorrentes de Contratos de	1.000,00	83,33	83,33	83,33	83,33	83,33	83,33	83,33	83,33	83,33	83,33	83,33	83,33	83,37
3393360000	Outros Serviços de Terceiros - Pessoa Física	1.000,00	83,33	83,33	83,33	83,33	83,33	83,33	83,33	83,33	83,33	83,33	83,33	83,33	83,37
3393390000	Outros Serviços de Terceiros - Pessoa Jurídica	1.000,00	83,33	83,33	83,33	83,33	83,33	83,33	83,33	83,33	83,33	83,33	83,33	83,33	83,37
4000000000	Despesas de Capital	1.950.000,00	162.499,08	162.499,08	162.499,08	162.499,08	162.499,08	162.499,08	162.499,08	162.499,08	162.499,08	162.499,08	162.499,08	162.499,08	162.510,12
4400000000	Investimentos	1.950.000,00	162.499,08	162.499,08	162.499,08	162.499,08	162.499,08	162.499,08	162.499,08	162.499,08	162.499,08	162.499,08	162.499,08	162.499,08	162.510,12
4471000000	Transferências a Consórcios Públicos mediante contrato de	1.000,00	83,33	83,33	83,33	83,33	83,33	83,33	83,33	83,33	83,33	83,33	83,33	83,33	83,37
4471700000	Ratão pela Participação em Consórcio Público	1.000,00	83,33	83,33	83,33	83,33	83,33	83,33	83,33	83,33	83,33	83,33	83,33	83,33	83,37
4490000000	Aplicações Diretas	1.947.000,00	162.249,09	162.249,09	162.249,09	162.249,09	162.249,09	162.249,09	162.249,09	162.249,09	162.249,09	162.249,09	162.249,09	162.249,09	162.260,01
4490510000	Obras e Instalações	1.351.000,00	112.582,76	112.582,76	112.582,76	112.582,76	112.582,76	112.582,76	112.582,76	112.582,76	112.582,76	112.582,76	112.582,76	112.582,76	112.589,64
4490520000	Equipamentos e Material Permanente	587.000,00	48.916,36	48.916,36	48.916,36	48.916,36	48.916,36	48.916,36	48.916,36	48.916,36	48.916,36	48.916,36	48.916,36	48.916,36	48.920,04
4490510000	Aquisição de Imóveis	8.000,00	666,64	666,64	666,64	666,64	666,64	666,64	666,64	666,64	666,64	666,64	666,64	666,64	666,96
4490920000	Despesas de Exercícios Anteriores	1.000,00	83,33	83,33	83,33	83,33	83,33	83,33	83,33	83,33	83,33	83,33	83,33	83,33	83,37
4493000000	Aplicação Direta Decorrente de Operação de Órgãos, Fundos	2.000,00	166,66	166,66	166,66	166,66	166,66	166,66	166,66	166,66	166,66	166,66	166,66	166,66	166,74
4493510000	Obras e Instalações	1.000,00	83,33	83,33	83,33	83,33	83,33	83,33	83,33	83,33	83,33	83,33	83,33	83,33	83,37
4493520000	Equipamentos e Material Permanente	1.000,00	83,33	83,33	83,33	83,33	83,33	83,33	83,33	83,33	83,33	83,33	83,33	83,33	83,37
TOTAL DO ORÇÃO:		7.585.000,00	632.080,05	632.080,05	632.080,05	632.080,05	632.080,05	632.080,05	632.080,05	632.080,05	632.080,05	632.080,05	632.080,05	632.080,05	632.119,45
TOTAL DO ÓRGÃO POR BIMESTRE:		7.585.000,00	0,00	0,00	0,00	0,00	0,00	0,00	0,00	0,00	0,00	0,00	0,00	0,00	0,00


Prefeitura Municipal de Cordeiros

Código	Descrição	Orçamento	Janeiro		Fevereiro		Março		Abril		Maio		Junho		Julho		Agosto		Setembro		Outubro		Novembro		Dezembro			
			Total 1º Bimestre	Total 2º Bimestre	Total 3º Bimestre	Total 4º Bimestre	Total 5º Bimestre	Total 6º Bimestre	Total 1º Bimestre	Total 2º Bimestre	Total 3º Bimestre	Total 4º Bimestre	Total 5º Bimestre	Total 6º Bimestre	Total 1º Bimestre	Total 2º Bimestre	Total 3º Bimestre	Total 4º Bimestre	Total 5º Bimestre	Total 6º Bimestre	Total 1º Bimestre	Total 2º Bimestre	Total 3º Bimestre	Total 4º Bimestre	Total 5º Bimestre	Total 6º Bimestre		
339020000	Despesas de Exercícios Anteriores	1.000,00	83,33	83,33	83,33	83,33	83,33	83,33	83,33	83,33	83,33	83,33	83,33	83,33	83,33	83,33	83,33	83,33	83,33	83,33	83,33	83,33	83,33	83,33	83,33	83,33	83,33	
400000000	Despesas de Capital	4.000,00	333,32	333,32	333,32	333,32	333,32	333,32	333,32	333,32	333,32	333,32	333,32	333,32	333,32	333,32	333,32	333,32	333,32	333,32	333,32	333,32	333,32	333,32	333,32	333,32	333,32	333,32
440000000	Investimentos	4.000,00	333,32	333,32	333,32	333,32	333,32	333,32	333,32	333,32	333,32	333,32	333,32	333,32	333,32	333,32	333,32	333,32	333,32	333,32	333,32	333,32	333,32	333,32	333,32	333,32	333,32	333,32
449000000	Aplicações Diretas	4.000,00	333,32	333,32	333,32	333,32	333,32	333,32	333,32	333,32	333,32	333,32	333,32	333,32	333,32	333,32	333,32	333,32	333,32	333,32	333,32	333,32	333,32	333,32	333,32	333,32	333,32	333,32
4490520000	Equipamentos e Material Permanente	4.000,00	333,32	333,32	333,32	333,32	333,32	333,32	333,32	333,32	333,32	333,32	333,32	333,32	333,32	333,32	333,32	333,32	333,32	333,32	333,32	333,32	333,32	333,32	333,32	333,32	333,32	333,32
TOTAL DO ÓRGÃO:			32.666,45	32.666,45	32.666,45	32.666,45	32.666,45	32.666,45	32.666,45	32.666,45	32.666,45	32.666,45	32.666,45	32.666,45	32.666,45	32.666,45	32.666,45	32.666,45	32.666,45	32.666,45	32.666,45	32.666,45	32.666,45	32.666,45	32.666,45	32.666,45	32.666,45	
TOTAL DO ÓRGÃO POR BIMESTRE:			0,00	0,00	0,00	0,00	0,00	0,00	0,00	0,00	0,00	0,00	0,00	0,00	0,00	0,00	0,00	0,00	0,00	0,00	0,00	0,00	0,00	0,00	0,00	0,00	0,00	


MUNICÍPIO DE CORDEIROS
CONSOLIDADO
BAHIA
13.694.468/0001-75
METAS MENSUAIS DA DESPESA COM SOMA BIMESTRAL POR LIMITAÇÕES DE EMPENHO
ORÇAMENTO DO EXERCÍCIO DE 2023

Prefeitura Municipal de Cordeiros

Código	Descrição	Orçamento	Janeiro		Fevereiro		Março		Abril		Maio		Junho		Julho		Agosto		Setembro		Outubro		Novembro		Dezembro			
			Total 1º Bimestre	Total 2º Bimestre	Total 3º Bimestre	Total 4º Bimestre	Total 5º Bimestre	Total 6º Bimestre	Total 1º Bimestre	Total 2º Bimestre	Total 3º Bimestre	Total 4º Bimestre	Total 5º Bimestre	Total 6º Bimestre	Total 1º Bimestre	Total 2º Bimestre	Total 3º Bimestre	Total 4º Bimestre	Total 5º Bimestre	Total 6º Bimestre	Total 1º Bimestre	Total 2º Bimestre	Total 3º Bimestre	Total 4º Bimestre	Total 5º Bimestre	Total 6º Bimestre		
3000000000	Despesas Correntes	8.000,00	666,64	666,64	666,64	666,64	666,64	666,64	666,64	666,64	666,64	666,64	666,64	666,64	666,64	666,64	666,64	666,64	666,64	666,64	666,64	666,64	666,64	666,64	666,64	666,64	666,64	666,64
3100000000	Pessoal e Encargos Sociais	2.000,00	166,66	166,66	166,66	166,66	166,66	166,66	166,66	166,66	166,66	166,66	166,66	166,66	166,66	166,66	166,66	166,66	166,66	166,66	166,66	166,66	166,66	166,66	166,66	166,66	166,66	166,66
3190000000	Aplicações Diretas	2.000,00	166,66	166,66	166,66	166,66	166,66	166,66	166,66	166,66	166,66	166,66	166,66	166,66	166,66	166,66	166,66	166,66	166,66	166,66	166,66	166,66	166,66	166,66	166,66	166,66	166,66	166,66
3190110000	Vencimentos e Vantagens Fixas - Pessoal Civil	1.000,00	83,33	83,33	83,33	83,33	83,33	83,33	83,33	83,33	83,33	83,33	83,33	83,33	83,33	83,33	83,33	83,33	83,33	83,33	83,33	83,33	83,33	83,33	83,33	83,33	83,33	83,33
3190130000	Obrigações Patronais	1.000,00	83,33	83,33	83,33	83,33	83,33	83,33	83,33	83,33	83,33	83,33	83,33	83,33	83,33	83,33	83,33	83,33	83,33	83,33	83,33	83,33	83,33	83,33	83,33	83,33	83,33	83,33
3300000000	Outras Despesas Correntes	6.000,00	499,98	499,98	499,98	499,98	499,98	499,98	499,98	499,98	499,98	499,98	499,98	499,98	499,98	499,98	499,98	499,98	499,98	499,98	499,98	499,98	499,98	499,98	499,98	499,98	499,98	499,98
3390000000	Aplicações Diretas	6.000,00	499,98	499,98	499,98	499,98	499,98	499,98	499,98	499,98	499,98	499,98	499,98	499,98	499,98	499,98	499,98	499,98	499,98	499,98	499,98	499,98	499,98	499,98	499,98	499,98	499,98	499,98
3390140000	Diárias - Civil	1.000,00	83,33	83,33	83,33	83,33	83,33	83,33	83,33	83,33	83,33	83,33	83,33	83,33	83,33	83,33	83,33	83,33	83,33	83,33	83,33	83,33	83,33	83,33	83,33	83,33	83,33	83,33
3390300000	Material de Consumo	1.000,00	83,33	83,33	83,33	83,33	83,33	83,33	83,33	83,33	83,33	83,33	83,33	83,33	83,33	83,33	83,33	83,33	83,33	83,33	83,33	83,33	83,33	83,33	83,33	83,33	83,33	83,33
3390350000	Passagens e Despesas com Locomoção	1.000,00	83,33	83,33	83,33	83,33	83,33	83,33	83,33	83,33	83,33	83,33	83,33	83,33	83,33	83,33	83,33	83,33	83,33	83,33	83,33	83,33	83,33	83,33	83,33	83,33	83,33	83,33
3390350000	Serviços de Consultoria	1.000,00	83,33	83,33	83,33	83,33	83,33	83,33	83,33	83,33	83,33	83,33	83,33	83,33	83,33	83,33	83,33	83,33	83,33	83,33	83,33	83,33	83,33	83,33	83,33	83,33	83,33	83,33
3390360000	Outros Serviços de Terceiros - Pessoa Física	1.000,00	83,33	83,33	83,33	83,33	83,33	83,33	83,33	83,33	83,33	83,33	83,33	83,33	83,33	83,33	83,33	83,33	83,33	83,33	83,33	83,33	83,33	83,33	83,33	83,33	83,33	83,33
3390390000	Outros Serviços de Terceiros - Pessoa Jurídica	1.000,00	83,33	83,33	83,33	83,33	83,33	83,33	83,33	83,33	83,33	83,33	83,33	83,33	83,33	83,33	83,33	83,33	83,33	83,33	83,33	83,33	83,33	83,33	83,33	83,33	83,33	83,33
4000000000	Despesas de Capital	1.000,00	83,33	83,33	83,33	83,33	83,33	83,33	83,33	83,33	83,33	83,33	83,33	83,33	83,33	83,33	83,33	83,33	83,33	83,33	83,33	83,33	83,33	83,33	83,33	83,33	83,33	83,33
4400000000	Investimentos	1.000,00	83,33	83,33	83,33	83,33	83,33	83,33	83,33	83,33	83,33	83,33	83,33	83,33	83,33	83,33	83,33	83,33	83,33	83,33	83,33	83,33	83,33	83,33	83,33	83,33	83,33	83,33
4490000000	Aplicações Diretas	1.000,00	83,33	83,33	83,33	83,33	83,33	83,33	83,33	83,33	83,33	83,33	83,33	83,33	83,33	83,33	83,33	83,33	83,33	83,33	83,33	83,33	83,33	83,33	83,33	83,33	83,33	83,33
4490200000	Equipamentos e Material Permanente	1.000,00	83,33	83,33	83,33	83,33	83,33	83,33	83,33	83,33	83,33	83,33	83,33	83,33	83,33	83,33	83,33	83,33	83,33	83,33	83,33	83,33	83,33	83,33	83,33	83,33	83,33	83,33
TOTAL DO ORÇÃO:		9.000,00	749,97	749,97	749,97	749,97	749,97	749,97	749,97	749,97	749,97	749,97	749,97	749,97	749,97	749,97	749,97	749,97	749,97	749,97	749,97	749,97	749,97	749,97	749,97	749,97	749,97	749,97
TOTAL DO ORÇÃO POR BIMESTRE:		9.000,00	0,00	0,00	0,00	0,00	0,00	0,00	0,00	0,00	0,00	0,00	0,00	0,00	0,00	0,00	0,00	0,00	0,00	0,00	0,00	0,00	0,00	0,00	0,00	0,00	0,00	0,00




Prefeitura Municipal de Cordeiros


Código	Descrição	Orçamento	Município de Cordeiros CONSOLIDADO BAHIA 13.694.468/0001-75 METAS MENSUAIS DA DESPESA COM SOMA BIMESTRAL POR LIMITAÇÕES DE EMPENHO ORÇAMENTO DO EXERCÍCIO DE 2023													
			Jan	Fev	Mar	Abr	Mai	Jun	Jul	Ag	Set	Out	Nov	Dez		
			Total 1º Bimestre	Total 2º Bimestre	Total 3º Bimestre	Total 4º Bimestre	Total 5º Bimestre	Total 6º Bimestre					Total 6º Bimestre			
4000000000	Despesas de Capital	1.000,00	83,33	83,33	83,33	83,33	83,33	83,33	83,33	83,33	83,33	83,33	83,33	83,33	83,33	83,37
			166,66	166,66	166,66	166,66	166,66	166,66	166,66	166,66	166,66	166,66	166,66	166,66	166,66	166,70
4400000000	Investimentos	1.000,00	83,33	83,33	83,33	83,33	83,33	83,33	83,33	83,33	83,33	83,33	83,33	83,33	83,33	83,37
			166,66	166,66	166,66	166,66	166,66	166,66	166,66	166,66	166,66	166,66	166,66	166,66	166,66	166,70
4490000000	Aplicações Diretas	1.000,00	83,33	83,33	83,33	83,33	83,33	83,33	83,33	83,33	83,33	83,33	83,33	83,33	83,33	83,37
			166,66	166,66	166,66	166,66	166,66	166,66	166,66	166,66	166,66	166,66	166,66	166,66	166,66	166,70
4490520000	Equipamentos e Material Permanente	1.000,00	83,33	83,33	83,33	83,33	83,33	83,33	83,33	83,33	83,33	83,33	83,33	83,33	83,33	83,37
			166,66	166,66	166,66	166,66	166,66	166,66	166,66	166,66	166,66	166,66	166,66	166,66	166,66	166,70
TOTAL DO ORÇÃO:			1.166,62	1.166,62	1.166,62	1.166,62	1.166,62	1.166,62	1.166,62	1.166,62	1.166,62	1.166,62	1.166,62	1.166,62	1.167,18	
TOTAL DO ÓRGÃO POR BIMESTRE:			0,00	0,00	0,00	0,00	0,00	0,00	0,00	0,00	0,00	0,00	0,00	0,00	0,00	0,00

Prefeitura Municipal de Cordeiros

Código	Descrição	Orçamento	Janeiro		Fevereiro		Março		Abril		Maio		Junho		Julho		Agosto		Setembro		Outubro		Novembro		Dezembro			
			Total 1º Bimestre		Total 1º Bimestre		Total 2º Bimestre		Total 2º Bimestre		Total 3º Bimestre		Total 3º Bimestre		Total 4º Bimestre		Total 4º Bimestre		Total 5º Bimestre		Total 5º Bimestre		Total 6º Bimestre		Total 6º Bimestre			
9000000000	Reservas	50.000,00	4.166,65	4.166,65	4.166,65	4.166,65	4.166,65	4.166,65	4.166,65	4.166,65	4.166,65	4.166,65	4.166,65	4.166,65	4.166,65	4.166,65	4.166,65	4.166,65	4.166,65	4.166,65	4.166,65	4.166,65	4.166,65	4.166,65	4.166,65	4.166,65	4.166,65	4.166,65
9900000000	Reservas	50.000,00	4.166,65	4.166,65	4.166,65	4.166,65	4.166,65	4.166,65	4.166,65	4.166,65	4.166,65	4.166,65	4.166,65	4.166,65	4.166,65	4.166,65	4.166,65	4.166,65	4.166,65	4.166,65	4.166,65	4.166,65	4.166,65	4.166,65	4.166,65	4.166,65	4.166,65	4.166,65
9999000000	Reservas	50.000,00	4.166,65	4.166,65	4.166,65	4.166,65	4.166,65	4.166,65	4.166,65	4.166,65	4.166,65	4.166,65	4.166,65	4.166,65	4.166,65	4.166,65	4.166,65	4.166,65	4.166,65	4.166,65	4.166,65	4.166,65	4.166,65	4.166,65	4.166,65	4.166,65	4.166,65	4.166,65
9999900000	Reservas	50.000,00	4.166,65	4.166,65	4.166,65	4.166,65	4.166,65	4.166,65	4.166,65	4.166,65	4.166,65	4.166,65	4.166,65	4.166,65	4.166,65	4.166,65	4.166,65	4.166,65	4.166,65	4.166,65	4.166,65	4.166,65	4.166,65	4.166,65	4.166,65	4.166,65	4.166,65	4.166,65
TOTAL DO ORGÃO:		50.000,00	4.166,65	4.166,65	4.166,65	4.166,65	4.166,65	4.166,65	4.166,65	4.166,65	4.166,65	4.166,65	4.166,65	4.166,65	4.166,65	4.166,65	4.166,65	4.166,65	4.166,65	4.166,65	4.166,65	4.166,65	4.166,65	4.166,65	4.166,65	4.166,65	4.166,65	
TOTAL DO ÓRGÃO POR BIMESTRE:		50.000,00	0,00		0,00		0,00		0,00		0,00		0,00		0,00		0,00		0,00		0,00		0,00		0,00		0,00	



Prefeitura Municipal de Cordeiros



MUNICÍPIO DE CORDEIROS
CONSOLIDADO
BAHIA
13.694.468/0001-75
METAS MENSIS DA DESPESA COM SOMA BIMESTRAL POR LIMITAÇÕES DE EMPENHO
ORÇAMENTO DO EXERCÍCIO DE 2023

Código	Descrição	Orçamento	Total Bimestre												
			Jan/22	Fev/22	Mar/22	Abr/22	Mai/22	Jun/22	Jul/22	Agos/22	Set/22	Out/22	Nov/22	Dez/22	
3171700000	Ratão pela Participação em Consórcio Público	5.999,95	499,99	499,98	499,99	499,98	499,99	499,99	499,99	499,99	499,99	499,99	499,99	499,99	500,06
3190010000	Aposentadorias, Reserva Remunerada e Reformas	1.000,00	83,33	83,33	83,33	83,33	83,33	83,33	83,33	83,33	83,33	83,33	83,33	83,33	83,37
3190040000	Contratação por Tempo Determinado	315.999,19	26.333,12	26.333,12	26.333,12	26.333,12	26.333,12	26.333,12	26.333,12	26.333,12	26.333,12	26.333,12	26.333,12	26.333,12	26.334,87
3190110000	Vencimentos e Vantagens Fixas - Pessoal Civil	15.726.999,37	1.310.577,98	1.310.577,98	1.310.577,98	1.310.577,98	1.310.577,98	1.310.577,98	1.310.577,98	1.310.577,98	1.310.577,98	1.310.577,98	1.310.577,98	1.310.577,98	1.310.641,59
3190130000	Obrigações Patronais	1.796.999,43	149.749,30	149.749,30	149.749,30	149.749,30	149.749,30	149.749,30	149.749,30	149.749,30	149.749,30	149.749,30	149.749,30	149.749,30	149.757,13
3190160000	Outras Despesas Variáveis - Pessoal Civil	26.999,81	2.249,95	2.249,95	2.249,95	2.249,95	2.249,95	2.249,95	2.249,95	2.249,95	2.249,95	2.249,95	2.249,95	2.249,95	2.250,36
3190340000	Outras Despesas de Pessoal Decorrentes de Contratos de	6.999,79	583,31	583,31	583,31	583,31	583,31	583,31	583,31	583,31	583,31	583,31	583,31	583,31	4.500,31
3190350000	Aposentadorias do RGPS - Área Rural	3.999,98	333,33	333,33	333,33	333,33	333,33	333,33	333,33	333,33	333,33	333,33	333,33	333,33	333,35
3190540000	Aposentadorias do RGPS - Área Urbana	3.999,98	333,33	333,33	333,33	333,33	333,33	333,33	333,33	333,33	333,33	333,33	333,33	333,33	333,35
3190550000	Pensões do RGPS - Área Rural	3.999,98	333,33	333,33	333,33	333,33	333,33	333,33	333,33	333,33	333,33	333,33	333,33	333,33	333,35
3190560000	Pensões do RGPS - Área Urbana	3.999,98	333,33	333,33	333,33	333,33	333,33	333,33	333,33	333,33	333,33	333,33	333,33	333,33	333,35
3190910000	Sentenças Judiciais	9.999,76	833,31	833,31	833,31	833,31	833,31	833,31	833,31	833,31	833,31	833,31	833,31	833,31	833,35
3190920000	Despesas de Exercícios Anteriores	56.999,79	4.749,93	4.749,93	4.749,93	4.749,93	4.749,93	4.749,93	4.749,93	4.749,93	4.749,93	4.749,93	4.749,93	4.749,93	4.750,56
3190940000	Indenizações e Restituições Trabalhistas	12.999,76	1.083,29	1.083,29	1.083,29	1.083,29	1.083,29	1.083,29	1.083,29	1.083,29	1.083,29	1.083,29	1.083,29	1.083,29	1.083,57
3290210000	Juros sobre a Dívida por Contrato	2.000,00	166,67	166,67	166,67	166,67	166,67	166,67	166,67	166,67	166,67	166,67	166,67	166,67	2.166,86
3290220000	Outros Encargos sobre a Dívida por Contrato	1.000,00	83,33	83,33	83,33	83,33	83,33	83,33	83,33	83,33	83,33	83,33	83,33	83,33	83,30
3350430000	Subvenções Sociais	8.999,89	749,98	749,98	749,98	749,98	749,98	749,98	749,98	749,98	749,98	749,98	749,98	749,98	750,11
3371360000	Outros Serviços de Terceiros - Pessoa Física	1.000,00	83,33	83,33	83,33	83,33	83,33	83,33	83,33	83,33	83,33	83,33	83,33	83,33	83,37

Prefeitura Municipal de Cordeiros

Código	Descrição	Orçamento											
		Janeiro	Fevereiro	Março	Abril	Maior	Junho	Julho	Agosto	Setembro	Outubro	Novembro	Dezembro
		Total 1º Bimestre	Total 2º Bimestre	Total 3º Bimestre	Total 4º Bimestre	Total 5º Bimestre	Total 6º Bimestre						
3390410000	Contribuições	25.999,97	2.166,65	2.166,65	2.166,65	2.166,65	2.166,65	2.166,65	2.166,65	2.166,65	2.166,65	2.166,65	2.166,65
3390470000	Obrigações Tributárias e Contributivas	342.999,88	4.333,30	4.333,30	4.333,30	4.333,30	4.333,30	4.333,30	4.333,30	4.333,30	4.333,30	4.333,30	4.333,30
3390480000	Outros Auxílios Financeiros a Pessoas Físicas	96.999,58	8.083,25	8.083,25	8.083,25	8.083,25	8.083,25	8.083,25	8.083,25	8.083,25	8.083,25	8.083,25	8.083,25
3390910000	Sentenças Judiciais	11.999,88	999,98	999,98	999,98	999,98	999,98	999,98	999,98	999,98	999,98	999,98	999,98
3390920000	Despesas de Exercícios Anteriores	284.999,74	23.749,86	23.749,86	23.749,86	23.749,86	23.749,86	23.749,86	23.749,86	23.749,86	23.749,86	23.749,86	23.749,86
3390930000	Indenizações e Restituições	218.999,99	18.249,92	18.249,92	18.249,92	18.249,92	18.249,92	18.249,92	18.249,92	18.249,92	18.249,92	18.249,92	18.249,92
3390940000	Indenizações e Restituições Trabalhistas	4.999,95	416,66	416,66	416,66	416,66	416,66	416,66	416,66	416,66	416,66	416,66	416,66
3393340000	Outras Despesas de Pessoal Decorrentes de Contratos de	1.000,00	83,33	83,33	83,33	83,33	83,33	83,33	83,33	83,33	83,33	83,33	83,33
3393360000	Outros Serviços de Terceiros - Pessoa Física	1.000,00	83,33	83,33	83,33	83,33	83,33	83,33	83,33	83,33	83,33	83,33	83,33
3393390000	Outros Serviços de Terceiros - Pessoa Jurídica	1.000,00	83,33	83,33	83,33	83,33	83,33	83,33	83,33	83,33	83,33	83,33	83,33
4471700000	Ratificação pela Participação em Consórcio Público	2.999,94	249,99	249,99	249,99	249,99	249,99	249,99	249,99	249,99	249,99	249,99	249,99
4490510000	Obras e Instalações	3.795.999,11	316.331,77	316.331,77	316.331,77	316.331,77	316.331,77	316.331,77	316.331,77	316.331,77	316.331,77	316.331,77	316.331,77
4490520000	Equipamentos e Material Permanente	2.107.998,15	175.665,60	175.665,60	175.665,60	175.665,60	175.665,60	175.665,60	175.665,60	175.665,60	175.665,60	175.665,60	175.665,60
4490610000	Aquisição de Imóveis	22.999,71	1.916,60	1.916,60	1.916,60	1.916,60	1.916,60	1.916,60	1.916,60	1.916,60	1.916,60	1.916,60	1.916,60
4490910000	Sentenças Judiciais	1.000,00	83,33	83,33	83,33	83,33	83,33	83,33	83,33	83,33	83,33	83,33	83,33
4490920000	Despesas de Exercícios Anteriores	10.999,83	916,64	916,64	916,64	916,64	916,64	916,64	916,64	916,64	916,64	916,64	916,64
4490930000	Indenizações e Restituições	1.000,00	83,33	83,33	83,33	83,33	83,33	83,33	83,33	83,33	83,33	83,33	83,33
4493310000	Obras e Instalações	1.000,00	83,33	83,33	83,33	83,33	83,33	83,33	83,33	83,33	83,33	83,33	83,33

MUNICÍPIO DE CORDEIROS
CONSOLIDADO
BAHIA
13.694.468/0001-75
30.12
1981
Cordeiros
ORÇAMENTO DO EXERCÍCIO DE 2023

Prefeitura Municipal de Cordeiros

MUNICÍPIO DE CORDEIROS
CONSOLIDADO
BAHIA
13.694.468/0001-75
METAS MENSIS DA DESPESA COM SOMA BIMESTRAL POR LIMITAÇÕES DE EMPENHO
ORÇAMENTO DO EXERCÍCIO DE 2023

Código	Descrição	Orçamento	Janeiro		Fevereiro		Março		Abril		Maio		Junho		Julho		Agosto		Setembro		Outubro		Novembro		Dezembro		
			Total 1º Bimestre	Total 2º Bimestre	Total 3º Bimestre	Total 4º Bimestre	Total 5º Bimestre	Total 6º Bimestre	Total 1º Bimestre	Total 2º Bimestre	Total 3º Bimestre	Total 4º Bimestre	Total 5º Bimestre	Total 6º Bimestre	Total 1º Bimestre	Total 2º Bimestre	Total 3º Bimestre	Total 4º Bimestre	Total 5º Bimestre	Total 6º Bimestre	Total 1º Bimestre	Total 2º Bimestre	Total 3º Bimestre	Total 4º Bimestre	Total 5º Bimestre	Total 6º Bimestre	
4493200000	Equipamentos e Material Permanente	1.000,00	83,33	83,33	83,33	83,33	83,33	83,33	83,33	83,33	83,33	83,33	83,33	83,33	83,33	83,33	83,33	83,33	83,33	83,33	83,33	83,33	83,33	83,33	83,33	83,33	83,33
4697100000	Principal da Dívida Contratual Resgatada	382.999,79	31.916,52	31.916,52	31.916,52	31.916,52	31.916,52	31.916,52	31.916,52	31.916,52	31.916,52	31.916,52	31.916,52	31.916,52	31.916,52	31.916,52	31.916,52	31.916,52	31.916,52	31.916,52	31.916,52	31.916,52	31.916,52	31.916,52	31.916,52	31.916,52	31.918,07
4699100000	Sentenças Judiciais	102.000,04	8.499,97	8.499,97	8.499,97	8.499,97	8.499,97	8.499,97	8.499,97	8.499,97	8.499,97	8.499,97	8.499,97	8.499,97	8.499,97	8.499,97	8.499,97	8.499,97	8.499,97	8.499,97	8.499,97	8.499,97	8.499,97	8.499,97	8.499,97	8.499,97	8.500,37
9999900000	Reservas	30.000,00	4.166,65	4.166,65	4.166,65	4.166,65	4.166,65	4.166,65	4.166,65	4.166,65	4.166,65	4.166,65	4.166,65	4.166,65	4.166,65	4.166,65	4.166,65	4.166,65	4.166,65	4.166,65	4.166,65	4.166,65	4.166,65	4.166,65	4.166,65	4.166,65	4.166,85
3000000000	Despesas Correntes	31.019.986,63	2.584.987,43	2.584.987,43	2.584.987,43	2.584.987,43	2.584.987,43	2.584.987,43	2.584.987,43	2.584.987,43	2.584.987,43	2.584.987,43	2.584.987,43	2.584.987,43	2.584.987,43	2.584.987,43	2.584.987,43	2.584.987,43	2.584.987,43	2.584.987,43	2.584.987,43	2.584.987,43	2.584.987,43	2.584.987,43	2.584.987,43	2.585.124,90	
3100000000	Pessoal e Encargos Sociais	17.976.996,77	1.498.076,83	1.498.076,83	1.498.076,83	1.498.076,83	1.498.076,83	1.498.076,83	1.498.076,83	1.498.076,83	1.498.076,83	1.498.076,83	1.498.076,83	1.498.076,83	1.498.076,83	1.498.076,83	1.498.076,83	1.498.076,83	1.498.076,83	1.498.076,83	1.498.076,83	1.498.076,83	1.498.076,83	1.498.076,83	1.498.076,83	1.498.151,64	
3171000000	Transferências a Consórcios Públicos mediante contrato de	5.999,95	499,99	499,99	499,99	499,99	499,99	499,99	499,99	499,99	499,99	499,99	499,99	499,99	499,99	499,99	499,99	499,99	499,99	499,99	499,99	499,99	499,99	499,99	499,99	500,06	
3190000000	Aplicações Diretas	17.970.996,82	1.497.576,84	1.497.576,84	1.497.576,84	1.497.576,84	1.497.576,84	1.497.576,84	1.497.576,84	1.497.576,84	1.497.576,84	1.497.576,84	1.497.576,84	1.497.576,84	1.497.576,84	1.497.576,84	1.497.576,84	1.497.576,84	1.497.576,84	1.497.576,84	1.497.576,84	1.497.576,84	1.497.576,84	1.497.576,84	1.497.576,84	1.497.651,58	
3200000000	Juros e Encargos da Dívida	3.000,00	250,00	250,00	250,00	250,00	250,00	250,00	250,00	250,00	250,00	250,00	250,00	250,00	250,00	250,00	250,00	250,00	250,00	250,00	250,00	250,00	250,00	250,00	250,00	2.995.228,42	
3290000000	Aplicações Diretas	3.000,00	250,00	250,00	250,00	250,00	250,00	250,00	250,00	250,00	250,00	250,00	250,00	250,00	250,00	250,00	250,00	250,00	250,00	250,00	250,00	250,00	250,00	250,00	250,00	500,00	
3300000000	Outras Despesas Correntes	13.039.989,86	1.086.660,60	1.086.660,60	1.086.660,60	1.086.660,60	1.086.660,60	1.086.660,60	1.086.660,60	1.086.660,60	1.086.660,60	1.086.660,60	1.086.660,60	1.086.660,60	1.086.660,60	1.086.660,60	1.086.660,60	1.086.660,60	1.086.660,60	1.086.660,60	1.086.660,60	1.086.660,60	1.086.660,60	1.086.660,60	1.086.660,60	1.086.722,26	
3350000000	Transferências a Instituições Privadas sem Fins Lucrativos	8.999,89	749,98	749,98	749,98	749,98	749,98	749,98	749,98	749,98	749,98	749,98	749,98	749,98	749,98	749,98	749,98	749,98	749,98	749,98	749,98	749,98	749,98	749,98	749,98	750,11	
3371000000	Transferências a Consórcios Públicos mediante contrato de	167.000,01	13.916,60	13.916,60	13.916,60	13.916,60	13.916,60	13.916,60	13.916,60	13.916,60	13.916,60	13.916,60	13.916,60	13.916,60	13.916,60	13.916,60	13.916,60	13.916,60	13.916,60	13.916,60	13.916,60	13.916,60	13.916,60	13.916,60	13.916,60	13.917,41	
3390000000	Aplicações Diretas	12.860.989,96	1.071.744,03	1.071.744,03	1.071.744,03	1.071.744,03	1.071.744,03	1.071.744,03	1.071.744,03	1.071.744,03	1.071.744,03	1.071.744,03	1.071.744,03	1.071.744,03	1.071.744,03	1.071.744,03	1.071.744,03	1.071.744,03	1.071.744,03	1.071.744,03	1.071.744,03	1.071.744,03	1.071.744,03	1.071.744,03	1.071.744,03	1.071.805,63	
3393000000	Aplicação Direta Decorrente de Operação de Órgãos, Fundos	3.000,00	249,99	249,99	249,99	249,99	249,99	249,99	249,99	249,99	249,99	249,99	249,99	249,99	249,99	249,99	249,99	249,99	249,99	249,99	249,99	249,99	249,99	249,99	249,99	2.143.549,66	
4000000000	Despesas de Capital	6.429.996,57	535.830,41	535.830,41	535.830,41	535.830,41	535.830,41	535.830,41	535.830,41	535.830,41	535.830,41	535.830,41	535.830,41	535.830,41	535.830,41	535.830,41	535.830,41	535.830,41	535.830,41	535.830,41	535.830,41	535.830,41	535.830,41	535.830,41	535.830,41	500,10	
4400000000	Investimentos	5.944.996,74	495.413,92	495.413,92	495.413,92	495.413,92	495.413,92	495.413,92	495.413,92	495.413,92	495.413,92	495.413,92	495.413,92	495.413,92	495.413,92	495.413,92	495.413,92	495.413,92	495.413,92	495.413,92	495.413,92	495.413,92	495.413,92	495.413,92	495.413,92	535.862,06	
4471000000	Transferências a Consórcios Públicos mediante contrato de	2.999,94	249,99	249,99	249,99	249,99	249,99	249,99	249,99	249,99	249,99	249,99	249,99	249,99	249,99	249,99	249,99	249,99	249,99	249,99	249,99	249,99	249,99	249,99	249,99	1.071.692,47	
			499,98	499,98	499,98	499,98	499,98	499,98	499,98	499,98	499,98	499,98	499,98	499,98	499,98	499,98	499,98	499,98	499,98	499,98	499,98	499,98	499,98	499,98	499,98	499,98	495.443,62
			499,98	499,98	499,98	499,98	499,98	499,98	499,98	499,98	499,98	499,98	499,98	499,98	499,98	499,98	499,98	499,98	499,98	499,98	499,98	499,98	499,98	499,98	499,98	499,98	990.857,54
			499,98	499,98	499,98	499,98	499,98	499,98	499,98	499,98	499,98	499,98	499,98	499,98	499,98	499,98	499,98	499,98	499,98	499,98	499,98	499,98	499,98	499,98	499,98	499,98	2.580,05
			499,98	499,98	499,98	499,98	499,98	499,98	499,98	499,98	499,98	499,98	499,98	499,98	499,98	499,98	499,98	499,98	499,98	499,98	499,98	499,98	499,98	499,98	499,98	499,98	500,04

Prefeitura Municipal de Cordeiros


MUNICÍPIO DE CORDEIROS
CONSOLIDADO
BAHIA
13.694.468/0001-75
METAS MENSIAIS DA RECEITA COM SOMATÓRIOS BIMESTRAIS
EXERCÍCIO DE 2023



Código	Descrição	Jan	Fev	Mar	Abr	Mai	Jun	Jul	Ag	Set	Out	Nov	Dez	Total
RECEITA ORÇAMENTÁRIA														
1000000000000000	Receitas Correntes	2.589.685,48	2.986.587,20	2.432.496,68	3.226.300,12	2.805.820,08	2.911.922,53	3.851.125,60	4.173.362,64	2.644.701,56	3.088.759,92	3.069.111,32	5.517.326,88	39.297.200,00
1100000000000000	Total Bimestre:	5.576.272,68	5.576.272,68	5.576.272,68	5.576.272,68	5.576.272,68	5.576.272,68	5.576.272,68	5.576.272,68	5.576.272,68	5.576.272,68	5.576.272,68	5.576.272,68	5.576.272,68
1100000000000000	Impostos, Taxas e Contribuições de Melhoria	29.216,88	33.683,20	27.434,08	36.363,72	31.644,48	32.841,12	43.433,60	47.067,84	29.827,36	34.835,52	34.613,92	62.225,28	443.200,00
1100000000000000	Total Bimestre:	63.803,88	63.803,88	63.803,88	63.803,88	63.803,88	63.803,88	63.803,88	63.803,88	63.803,88	63.803,88	63.803,88	63.803,88	63.803,88
1110000000000000	Impostos	28.864,20	33.288,40	27.112,20	35.959,80	31.273,20	32.455,80	42.924,00	46.155,60	29.477,40	34.326,80	34.207,80	61.905,20	438.000,00
1112000000000000	Total Bimestre:	62.152,20	62.152,20	62.152,20	62.152,20	62.152,20	62.152,20	62.152,20	62.152,20	62.152,20	62.152,20	62.152,20	62.152,20	62.152,20
1112000000000000	Impostos sobre o Patrimônio	2.306,50	2.600,00	2.166,50	2.875,50	2.499,00	2.593,50	3.430,00	3.571,00	2.355,50	2.751,00	2.733,50	4.914,00	35.000,00
1112500000000000	Total Bimestre:	4.966,50	4.966,50	4.966,50	4.966,50	4.966,50	4.966,50	4.966,50	4.966,50	4.966,50	4.966,50	4.966,50	4.966,50	4.966,50
1112500000000000	Imposto sobre a Propriedade Predial e Territorial	2.042,90	2.356,00	1.918,90	2.545,10	2.213,40	2.297,10	3.038,00	3.292,20	2.086,30	2.436,60	2.421,10	4.352,40	31.000,00
1112500000000000	Total Bimestre:	4.398,90	4.398,90	4.398,90	4.398,90	4.398,90	4.398,90	4.398,90	4.398,90	4.398,90	4.398,90	4.398,90	4.398,90	4.398,90
1112500000000000	Imposto sobre a Propriedade Predial e Territorial	593,10	684,00	557,10	738,90	642,60	666,90	882,00	955,80	605,70	707,40	702,90	1.263,60	9.000,00
1112500000000000	Total Bimestre:	1.277,10	1.277,10	1.277,10	1.277,10	1.277,10	1.277,10	1.277,10	1.277,10	1.277,10	1.277,10	1.277,10	1.277,10	1.277,10
1112500000000000	Imposto sobre a Propriedade Predial e Territorial	593,10	684,00	557,10	738,90	642,60	666,90	882,00	955,80	605,70	707,40	702,90	1.263,60	9.000,00
1112500000000000	Total Bimestre:	1.277,10	1.277,10	1.277,10	1.277,10	1.277,10	1.277,10	1.277,10	1.277,10	1.277,10	1.277,10	1.277,10	1.277,10	1.277,10
1112500000000000	Imposto sobre a Propriedade Predial e Territorial	65,90	76,00	61,90	82,10	71,40	74,10	98,00	106,20	67,30	78,60	78,10	140,40	1.000,00
1112500000000000	Total Bimestre:	141,90	141,90	141,90	141,90	141,90	141,90	141,90	141,90	141,90	141,90	141,90	141,90	141,90
1112500000000000	Imposto sobre a Propriedade Predial e Territorial	856,70	988,00	804,70	1.067,30	928,20	963,30	1.274,00	1.380,60	874,90	1.021,80	1.015,30	1.825,20	13.000,00
1112500000000000	Total Bimestre:	1.844,70	1.844,70	1.844,70	1.844,70	1.844,70	1.844,70	1.844,70	1.844,70	1.844,70	1.844,70	1.844,70	1.844,70	1.844,70
1112500000000000	Imposto sobre a Propriedade Predial e Territorial	856,70	988,00	804,70	1.067,30	928,20	963,30	1.274,00	1.380,60	874,90	1.021,80	1.015,30	1.825,20	13.000,00
1112500000000000	Total Bimestre:	1.844,70	1.844,70	1.844,70	1.844,70	1.844,70	1.844,70	1.844,70	1.844,70	1.844,70	1.844,70	1.844,70	1.844,70	1.844,70
1112500000000000	Imposto sobre a Propriedade Predial e Territorial	527,20	608,00	493,20	656,80	571,20	592,80	784,00	849,60	538,40	628,80	624,80	1.232,00	8.000,00
1112500000000000	Total Bimestre:	1.153,20	1.153,20	1.153,20	1.153,20	1.153,20	1.153,20	1.153,20	1.153,20	1.153,20	1.153,20	1.153,20	1.153,20	1.153,20
1112500000000000	Imposto sobre a Propriedade Predial e Territorial	527,20	608,00	493,20	656,80	571,20	592,80	784,00	849,60	538,40	628,80	624,80	1.232,00	8.000,00
1112500000000000	Total Bimestre:	1.153,20	1.153,20	1.153,20	1.153,20	1.153,20	1.153,20	1.153,20	1.153,20	1.153,20	1.153,20	1.153,20	1.153,20	1.153,20
1112500000000000	Impostos sobre Transmissão "Inter Vivos" de	263,60	304,00	247,60	328,40	285,60	296,40	392,00	424,20	269,20	314,40	312,40	561,60	4.000,00
1112500000000000	Total Bimestre:	567,20	567,20	567,20	567,20	567,20	567,20	567,20	567,20	567,20	567,20	567,20	567,20	567,20
1112500000000000	Impostos sobre Transmissão "Inter Vivos" de	65,90	76,00	61,90	82,10	71,40	74,10	98,00	106,20	67,30	78,60	78,10	140,40	1.000,00
1112500000000000	Total Bimestre:	141,90	141,90	141,90	141,90	141,90	141,90	141,90	141,90	141,90	141,90	141,90	141,90	141,90
1112500000000000	Impostos sobre Transmissão "Inter Vivos" de	65,90	76,00	61,90	82,10	71,40	74,10	98,00	106,20	67,30	78,60	78,10	140,40	1.000,00
1112500000000000	Total Bimestre:	141,90	141,90	141,90	141,90	141,90	141,90	141,90	141,90	141,90	141,90	141,90	141,90	141,90
1112500000000000	Impostos sobre Transmissão "Inter Vivos" de	65,90	76,00	61,90	82,10	71,40	74,10	98,00	106,20	67,30	78,60	78,10	140,40	1.000,00
1112500000000000	Total Bimestre:	141,90	141,90	141,90	141,90	141,90	141,90	141,90	141,90	141,90	141,90	141,90	141,90	141,90
1112500000000000	Impostos sobre Transmissão "Inter Vivos" de	65,90	76,00	61,90	82,10	71,40	74,10	98,00	106,20	67,30	78,60	78,10	140,40	1.000,00
1112500000000000	Total Bimestre:	141,90	141,90	141,90	141,90	141,90	141,90	141,90	141,90	141,90	141,90	141,90	141,90	141,90
1113000000000000	Impostos sobre a Renda - Retido na Fonte	14.102,60	16.366,60	13.246,60	17.569,40	15.279,60	15.857,00	20.972,00	22.726,80	14.402,20	16.820,40	16.713,40	30.045,60	214.000,00
1113000000000000	Total Bimestre:	30.816,00	30.816,00	30.816,00	30.816,00	30.816,00	30.816,00	30.816,00	30.816,00	30.816,00	30.816,00	30.816,00	30.816,00	30.816,00
1113000000000000	Imposto sobre a Renda - Retido na Fonte	14.102,60	16.366,60	13.246,60	17.569,40	15.279,60	15.857,00	20.972,00	22.726,80	14.402,20	16.820,40	16.713,40	30.045,60	214.000,00
1113000000000000	Total Bimestre:	30.816,00	30.816,00	30.816,00	30.816,00	30.816,00	30.816,00	30.816,00	30.816,00	30.816,00	30.816,00	30.816,00	30.816,00	30.816,00
1113031000000000	Imposto sobre a Renda - Retido na Fonte - Trib	13.970,80	16.112,00	13.122,80	17.405,20	15.136,80	15.709,20	20.776,00	22.514,20	14.267,60	16.663,20	16.557,20	29.764,80	212.000,00
1113031000000000	Total Bimestre:	30.528,00	30.528,00	30.528,00	30.528,00	30.528,00	30.528,00	30.528,00	30.528,00	30.528,00	30.528,00	30.528,00	30.528,00	30.528,00
1113031000000000	Imposto sobre a Renda - Retido na Fonte - Trib	13.970,80	16.112,00	13.122,80	17.405,20	15.136,80	15.709,20	20.776,00	22.514,20	14.267,60	16.663,20	16.557,20	29.764,80	212.000,00
1113031000000000	Total Bimestre:	30.528,00	30.528,00	30.528,00	30.528,00	30.528,00	30.528,00	30.528,00	30.528,00	30.528,00	30.528,00	30.528,00	30.528,00	30.528,00
1113031200000000	Imposto sobre a Renda - Retido na Fonte - Tr	65,90	76,00	61,90	82,10	71,40	74,10	98,00	106,20	67,30	78,60	78,10	140,40	1.000,00
1113031200000000	Total Bimestre:	141,90	141,90	141,90	141,90	141,90	141,90	141,90	141,90	141,90	141,90	141,90	141,90	141,90


Prefeitura Municipal de Cordeiros

MUNICÍPIO DE CORDEIROS
CONSOLIDADO
BAHIA
13.694.468/0001-75
METAS MENSIS DA RECEITA COM SOMATÓRIOS BIMESTRAIS
EXERCÍCIO DE 2023



Código	Descrição	Jan	Fev	Mar	Abr	Mai	Jun	Jul	Agos	Set	Out	Nov	Dez	Total
11130312000000	Imposto sobre a Renda - Retido na Fonte - Trib.	65,90	76,00	61,90	82,10	71,40	74,10	98,00	106,20	67,30	78,60	78,10	140,40	1.000,00
	Total Bimestre:	141,90	141,90	141,90	141,90	141,90	141,90	141,90	141,90	141,90	141,90	141,90	141,90	1.000,00
11130313000000	Imposto sobre a Renda - Retido na Fonte - Tr	65,90	76,00	61,90	82,10	71,40	74,10	98,00	106,20	67,30	78,60	78,10	140,40	1.000,00
	Total Bimestre:	141,90	141,90	141,90	141,90	141,90	141,90	141,90	141,90	141,90	141,90	141,90	141,90	1.000,00
11130313000000	Imposto sobre a Renda - Retido na Fonte - Trib	65,90	76,00	61,90	82,10	71,40	74,10	98,00	106,20	67,30	78,60	78,10	140,40	1.000,00
	Total Bimestre:	141,90	141,90	141,90	141,90	141,90	141,90	141,90	141,90	141,90	141,90	141,90	141,90	1.000,00
11130314000000	Imposto sobre a Renda - Retido na Fonte - Tr	65,90	76,00	61,90	82,10	71,40	74,10	98,00	106,20	67,30	78,60	78,10	140,40	1.000,00
	Total Bimestre:	141,90	141,90	141,90	141,90	141,90	141,90	141,90	141,90	141,90	141,90	141,90	141,90	1.000,00
11130314000000	Imposto sobre a Renda - Retido na Fonte - Trib	65,90	76,00	61,90	82,10	71,40	74,10	98,00	106,20	67,30	78,60	78,10	140,40	1.000,00
	Total Bimestre:	141,90	141,90	141,90	141,90	141,90	141,90	141,90	141,90	141,90	141,90	141,90	141,90	1.000,00
11130340000000	Imposto sobre a Renda - Retido na Fonte - Out	131,80	152,00	123,80	164,20	142,80	148,20	196,00	212,40	134,60	157,20	156,20	280,80	2.000,00
	Total Bimestre:	283,80	283,80	283,80	283,80	283,80	283,80	283,80	283,80	283,80	283,80	283,80	283,80	2.000,00
11140000000000	Impostos sobre a Produção e Circulação de Merc	12.455,10	14.364,00	11.699,10	15.516,90	13.494,60	14.004,90	18.522,00	20.071,80	12.719,70	14.855,40	14.760,90	26.535,60	189.000,00
	Total Bimestre:	26.819,10	26.819,10	26.819,10	26.819,10	26.819,10	26.819,10	26.819,10	26.819,10	26.819,10	26.819,10	26.819,10	26.819,10	189.000,00
11145100000000	Impostos sobre Serviços	12.455,10	14.364,00	11.699,10	15.516,90	13.494,60	14.004,90	18.522,00	20.071,80	12.719,70	14.855,40	14.760,90	26.535,60	189.000,00
	Total Bimestre:	26.819,10	26.819,10	26.819,10	26.819,10	26.819,10	26.819,10	26.819,10	26.819,10	26.819,10	26.819,10	26.819,10	26.819,10	189.000,00
11145110000000	Imposto sobre Serviços de Qualquer Natureza -	12.455,10	14.364,00	11.699,10	15.516,90	13.494,60	14.004,90	18.522,00	20.071,80	12.719,70	14.855,40	14.760,90	26.535,60	189.000,00
	Total Bimestre:	26.819,10	26.819,10	26.819,10	26.819,10	26.819,10	26.819,10	26.819,10	26.819,10	26.819,10	26.819,10	26.819,10	26.819,10	189.000,00
11145111000000	Imposto sobre Serviços de Qualquer Natureza	12.455,10	14.364,00	11.699,10	15.516,90	13.494,60	14.004,90	18.522,00	20.071,80	12.719,70	14.855,40	14.760,90	26.535,60	189.000,00
	Total Bimestre:	26.819,10	26.819,10	26.819,10	26.819,10	26.819,10	26.819,10	26.819,10	26.819,10	26.819,10	26.819,10	26.819,10	26.819,10	189.000,00
11145111000000	Imposto sobre Serviços de Qualquer Natureza -	12.455,10	14.364,00	11.699,10	15.516,90	13.494,60	14.004,90	18.522,00	20.071,80	12.719,70	14.855,40	14.760,90	26.535,60	189.000,00
	Total Bimestre:	26.819,10	26.819,10	26.819,10	26.819,10	26.819,10	26.819,10	26.819,10	26.819,10	26.819,10	26.819,10	26.819,10	26.819,10	189.000,00
11145111000000	Imposto sobre Serviços de Qualquer Natureza -	12.455,10	14.364,00	11.699,10	15.516,90	13.494,60	14.004,90	18.522,00	20.071,80	12.719,70	14.855,40	14.760,90	26.535,60	189.000,00
	Total Bimestre:	26.819,10	26.819,10	26.819,10	26.819,10	26.819,10	26.819,10	26.819,10	26.819,10	26.819,10	26.819,10	26.819,10	26.819,10	189.000,00
11145113000000	Imposto sobre Serviços de Qualquer Natureza -	65,90	76,00	61,90	82,10	71,40	74,10	98,00	106,20	67,30	78,60	78,10	140,40	1.000,00
	Total Bimestre:	141,90	141,90	141,90	141,90	141,90	141,90	141,90	141,90	141,90	141,90	141,90	141,90	1.000,00
11145113000000	Imposto sobre Serviços de Qualquer Natureza -	65,90	76,00	61,90	82,10	71,40	74,10	98,00	106,20	67,30	78,60	78,10	140,40	1.000,00
	Total Bimestre:	141,90	141,90	141,90	141,90	141,90	141,90	141,90	141,90	141,90	141,90	141,90	141,90	1.000,00
11145114000000	Imposto sobre Serviços de Qualquer Natureza	65,90	76,00	61,90	82,10	71,40	74,10	98,00	106,20	67,30	78,60	78,10	140,40	1.000,00
	Total Bimestre:	141,90	141,90	141,90	141,90	141,90	141,90	141,90	141,90	141,90	141,90	141,90	141,90	1.000,00
11145114000000	Imposto sobre Serviços de Qualquer Natureza -	65,90	76,00	61,90	82,10	71,40	74,10	98,00	106,20	67,30	78,60	78,10	140,40	1.000,00
	Total Bimestre:	141,90	141,90	141,90	141,90	141,90	141,90	141,90	141,90	141,90	141,90	141,90	141,90	1.000,00
11200000000000	Taxas	210,88	243,20	198,08	262,72	228,48	237,12	313,60	339,84	215,36	251,52	249,92	449,28	3.200,00
	Total Bimestre:	454,08	454,08	454,08	454,08	454,08	454,08	454,08	454,08	454,08	454,08	454,08	454,08	3.200,00
11210000000000	Taxas pelo Exercício do Poder de Polícia	197,70	228,00	185,70	246,30	214,20	222,30	294,00	318,60	201,90	235,80	234,30	421,20	3.000,00
	Total Bimestre:	425,70	425,70	425,70	425,70	425,70	425,70	425,70	425,70	425,70	425,70	425,70	425,70	3.000,00
11210100000000	Taxas de Inspeção, Controle e Fiscalização	131,80	152,00	123,80	164,20	142,80	148,20	196,00	212,40	134,60	157,20	156,20	280,80	2.000,00
	Total Bimestre:	283,80	283,80	283,80	283,80	283,80	283,80	283,80	283,80	283,80	283,80	283,80	283,80	2.000,00
11210101000000	Taxas de Inspeção, Controle e Fiscalização - F	65,90	76,00	61,90	82,10	71,40	74,10	98,00	106,20	67,30	78,60	78,10	140,40	1.000,00
	Total Bimestre:	141,90	141,90	141,90	141,90	141,90	141,90	141,90	141,90	141,90	141,90	141,90	141,90	1.000,00
11210101000000	Taxas de Inspeção, Controle e Fiscalização - Pir	65,90	76,00	61,90	82,10	71,40	74,10	98,00	106,20	67,30	78,60	78,10	140,40	1.000,00
	Total Bimestre:	141,90	141,90	141,90	141,90	141,90	141,90	141,90	141,90	141,90	141,90	141,90	141,90	1.000,00
11210103000000	Taxas de Inspeção, Controle e Fiscalização - F	65,90	76,00	61,90	82,10	71,40	74,10	98,00	106,20	67,30	78,60	78,10	140,40	1.000,00
	Total Bimestre:	141,90	141,90	141,90	141,90	141,90	141,90	141,90	141,90	141,90	141,90	141,90	141,90	1.000,00
11210103000000	Taxas de Inspeção, Controle e Fiscalização - Div	65,90	76,00	61,90	82,10	71,40	74,10	98,00	106,20	67,30	78,60	78,10	140,40	1.000,00
	Total Bimestre:	141,90	141,90	141,90	141,90	141,90	141,90	141,90	141,90	141,90	141,90	141,90	141,90	1.000,00
11210400000000	Taxa de Controle e Fiscalização Ambiental	65,90	76,00	61,90	82,10	71,40	74,10	98,00	106,20	67,30	78,60	78,10	140,40	1.000,00
	Total Bimestre:	141,90	141,90	141,90	141,90	141,90	141,90	141,90	141,90	141,90	141,90	141,90	141,90	1.000,00
11210401000000	Taxa de Controle e Fiscalização Ambiental - F	65,90	76,00	61,90	82,10	71,40	74,10	98,00	106,20	67,30	78,60	78,10	140,40	1.000,00
	Total Bimestre:	141,90	141,90	141,90	141,90	141,90	141,90	141,90	141,90	141,90	141,90	141,90	141,90	1.000,00
11220000000000	Taxas pela Prestação de Serviços	131,81	152,00	123,81	164,21	142,81	148,21	196,01	212,41	134,61	157,21	156,21	280,81	200,00
	Total Bimestre:	283,81	283,81	283,81	283,81	283,81	283,81	283,81	283,81	283,81	283,81	283,81	283,81	200,00
11220100000000	Taxas pela Prestação de Serviços em Geral	131,81	152,00	123,81	164,21	142,81	148,21	196,01	212,41	134,61	157,21	156,21	280,81	200,00
	Total Bimestre:	283,81	283,81	283,81	283,81	283,81	283,81	283,81	283,81	283,81	283,81	283,81	283,81	200,00

Prefeitura Municipal de Cordeiros



MUNICÍPIO DE CORDEIROS
CONSOLIDADO
BAHIA
13.694.468/0001-75
METAS MENSIS DA RECEITA COM SOMATÓRIOS BIMESTRAIS
EXERCÍCIO DE 2023

Código	Descrição	Janeiro	Fevereiro	Março	Abril	Maió	Junho	Julho	Agosto	Setembro	Outubro	Novembro	Dezembro	Total
112201010000	Taxas pela Prestação de Serviços em Geral - F	13.18	15.20	12.38	16.42	14.28	14.92	19,60	21,24	13,46	15,72	15,62	28,08	200,00
	Total Bimestre:	28,38	28,38	28,38	28,38	28,38	29,10	49,20	40,84	26,92	31,44	31,24	56,16	437,00
112201010000000	Taxas pela Prestação de Serviços em Geral - Pir	13,18	15,20	12,38	16,42	14,28	14,92	19,60	21,24	13,46	15,72	15,62	28,08	200,00
	Total Bimestre:	28,38	28,38	28,38	28,38	28,38	29,10	49,20	40,84	26,92	31,44	31,24	56,16	437,00
113000000000000	Contribuição de Melhoria	131,80	152,00	123,80	164,20	142,80	148,20	196,00	212,40	134,60	157,20	156,20	280,80	2.000,00
	Total Bimestre:	263,60	304,00	247,60	328,40	285,60	296,40	392,00	424,80	269,20	314,40	312,40	561,60	4.000,00
113100000000000	Contribuição de Melhoria	131,80	152,00	123,80	164,20	142,80	148,20	196,00	212,40	134,60	157,20	156,20	280,80	2.000,00
	Total Bimestre:	263,60	304,00	247,60	328,40	285,60	296,40	392,00	424,80	269,20	314,40	312,40	561,60	4.000,00
113151000000000	Contribuição de Melhoria para Expansão da Red	65,90	76,00	61,90	82,10	71,40	74,10	98,00	106,20	67,30	78,60	78,10	140,40	1.000,00
	Total Bimestre:	131,80	152,00	123,80	164,20	142,80	148,20	196,00	212,40	134,60	157,20	156,20	280,80	2.000,00
113151010000000	Contribuição de Melhoria para Expansão da	65,90	76,00	61,90	82,10	71,40	74,10	98,00	106,20	67,30	78,60	78,10	140,40	1.000,00
	Total Bimestre:	131,80	152,00	123,80	164,20	142,80	148,20	196,00	212,40	134,60	157,20	156,20	280,80	2.000,00
113151010000000	Contribuição de Melhoria para Expansão da Red	65,90	76,00	61,90	82,10	71,40	74,10	98,00	106,20	67,30	78,60	78,10	140,40	1.000,00
	Total Bimestre:	131,80	152,00	123,80	164,20	142,80	148,20	196,00	212,40	134,60	157,20	156,20	280,80	2.000,00
130000000000000	Reserva Patrimonial	33.806,70	38.988,00	31.754,70	42.112,30	36.628,20	38.013,30	50.274,00	54.480,60	34.524,90	40.321,80	40.065,30	72.025,20	513.000,00
	Total Bimestre:	67.613,40	77.976,00	63.509,40	84.224,60	73.256,40	76.026,60	100.548,00	108.961,20	69.049,80	80.643,60	80.130,60	144.050,40	1.026.000,00
131000000000000	Expropriação do Patrimônio Imobiliário do Estado	65,90	76,00	61,90	82,10	71,40	74,10	98,00	106,20	67,30	78,60	78,10	140,40	1.000,00
	Total Bimestre:	131,80	152,00	123,80	164,20	142,80	148,20	196,00	212,40	134,60	157,20	156,20	280,80	2.000,00
131100000000000	Exploração do Patrimônio Imobiliário do Estado	65,90	76,00	61,90	82,10	71,40	74,10	98,00	106,20	67,30	78,60	78,10	140,40	1.000,00
	Total Bimestre:	131,80	152,00	123,80	164,20	142,80	148,20	196,00	212,40	134,60	157,20	156,20	280,80	2.000,00
131190000000000	Outras Receitas Imobiliárias	65,90	76,00	61,90	82,10	71,40	74,10	98,00	106,20	67,30	78,60	78,10	140,40	1.000,00
	Total Bimestre:	131,80	152,00	123,80	164,20	142,80	148,20	196,00	212,40	134,60	157,20	156,20	280,80	2.000,00
131190010000000	Outras Receitas Imobiliárias - Principal	65,90	76,00	61,90	82,10	71,40	74,10	98,00	106,20	67,30	78,60	78,10	140,40	1.000,00
	Total Bimestre:	131,80	152,00	123,80	164,20	142,80	148,20	196,00	212,40	134,60	157,20	156,20	280,80	2.000,00
131190010000000	Outras Receitas Imobiliárias - Principal	65,90	76,00	61,90	82,10	71,40	74,10	98,00	106,20	67,30	78,60	78,10	140,40	1.000,00
	Total Bimestre:	131,80	152,00	123,80	164,20	142,80	148,20	196,00	212,40	134,60	157,20	156,20	280,80	2.000,00
132000000000000	Valores Mobiliários	33.674,90	38.516,00	31.620,90	41.953,10	36.485,40	37.865,10	50.078,00	54.268,20	34.390,20	40.164,60	39.909,10	71.744,40	511.000,00
	Total Bimestre:	67.349,80	77.032,00	63.241,80	83.906,20	72.970,80	75.730,20	100.156,00	108.536,40	68.780,40	80.329,20	79.818,20	143.488,80	1.022.000,00
132100000000000	Juros e Correções Monetárias	33.609,00	38.760,00	31.569,00	41.871,00	36.414,00	37.791,00	49.980,00	54.162,00	34.323,00	40.086,00	39.831,00	71.604,00	510.000,00
	Total Bimestre:	67.218,00	77.520,00	63.138,00	83.742,00	72.828,00	75.582,00	99.960,00	108.324,00	68.646,00	80.172,00	79.662,00	143.208,00	1.018.000,00
132101000000000	Remuneração de Depósitos Bancários	33.609,00	38.760,00	31.569,00	41.871,00	36.414,00	37.791,00	49.980,00	54.162,00	34.323,00	40.086,00	39.831,00	71.604,00	510.000,00
	Total Bimestre:	67.218,00	77.520,00	63.138,00	83.742,00	72.828,00	75.582,00	99.960,00	108.324,00	68.646,00	80.172,00	79.662,00	143.208,00	1.018.000,00
132101010000000	Remuneração de Depósitos Bancários - Princi	33.609,00	38.760,00	31.569,00	41.871,00	36.414,00	37.791,00	49.980,00	54.162,00	34.323,00	40.086,00	39.831,00	71.604,00	510.000,00
	Total Bimestre:	67.218,00	77.520,00	63.138,00	83.742,00	72.828,00	75.582,00	99.960,00	108.324,00	68.646,00	80.172,00	79.662,00	143.208,00	1.018.000,00
132101010000000	Remuneração de Depósitos Bancários - Royalt	13,80	15,20	12,38	16,42	14,28	14,82	19,60	21,24	13,46	15,72	15,62	28,08	200,00
	Total Bimestre:	27,60	30,40	24,76	32,84	28,56	29,64	39,20	42,48	26,92	31,44	31,24	56,16	437,00
132101010200000	Remuneração de Depósitos Bancários - FUNDI	6.590,00	7.600,00	6.190,00	8.210,00	7.140,00	7.410,00	9.800,00	10.620,00	6.730,00	7.860,00	7.810,00	14.040,00	100.000,00
	Total Bimestre:	13.180,00	15.200,00	12.380,00	16.420,00	14.280,00	14.820,00	19.600,00	21.240,00	13.460,00	15.720,00	15.620,00	28.080,00	200.000,00
132101010300000	Remuneração de Depósitos Bancários - MDE-F	790,80	912,00	742,80	982,20	858,80	889,20	1.176,00	1.274,40	807,60	943,20	937,20	1.684,80	12.000,00
	Total Bimestre:	1.581,60	1.824,00	1.485,60	1.964,40	1.717,60	1.778,40	2.352,00	2.548,80	1.615,20	1.886,40	1.874,40	3.369,60	24.000,00
132101010400000	Remuneração de Depósitos Bancários - Fundo	1.911,00	2.204,00	1.795,10	2.380,90	2.070,60	2.148,90	2.842,00	3.099,80	1.951,70	2.250,80	2.264,90	4.071,60	29.000,00
	Total Bimestre:	3.822,00	4.408,00	3.590,20	4.761,80	4.141,20	4.297,80	5.684,00	6.199,60	3.903,40	4.501,60	4.529,80	8.143,20	58.000,00
132101010500000	Remuneração de Depósitos Bancários - ASPR-I	3.954,00	4.560,00	3.714,00	4.926,00	4.284,00	4.460,00	5.880,00	6.372,00	4.038,00	4.716,00	4.686,00	8.424,00	60.000,00
	Total Bimestre:	7.908,00	9.120,00	7.428,00	9.852,00	8.568,00	8.920,00	11.760,00	12.744,00	8.076,00	9.432,00	9.372,00	16.848,00	120.000,00
132101011000000	Remuneração de Depósitos Bancários - CIDE	65,90	76,00	61,90	82,10	71,40	74,10	98,00	106,20	67,30	78,60	78,10	140,40	1.000,00
	Total Bimestre:	131,80	152,00	123,80	164,20	142,80	148,20	196,00	212,40	134,60	157,20	156,20	280,80	2.000,00
132101011300000	Remuneração de Depósitos Bancários - Recurs	461,30	532,00	433,30	574,70	499,80	518,70	686,00	743,40	471,10	550,20	546,70	982,80	7.000,00
	Total Bimestre:	922,60	1.064,00	866,60	1.149,40	999,60	1.037,40	1.372,00	1.486,80	942,20	1.100,40	1.093,40	1.965,60	14.000,00
132101011400000	Remuneração de Depósitos Bancários - Outros	19.704,10	22.724,00	18.308,10	24.547,90	21.348,60	22.155,90	29.302,00	31.753,80	20.122,70	23.501,40	23.351,90	41.976,00	299.000,00
	Total Bimestre:	39.408,20	45.448,00	36.616,20	49.095,80	42.697,20	44.311,80	58.604,00	63.507,60	40.245,40	47.002,80	46.703,80	83.952,00	618.000,00
132900000000000	Outros Valores Mobiliários	65,90	76,00	61,90	82,10	71,40	74,10	98,00	106,20	67,30	78,60	78,10	140,40	1.000,00
	Total Bimestre:	131,80	152,00	123,80	164,20	142,80	148,20	196,00	212,40	134,60	157,20	156,20	280,80	2.000,00

Prefeitura Municipal de Cordeiros

MUNICÍPIO DE CORDEIROS
CONSOLIDADO
BAHIA
13.694.468/0001-75
METAS MENSIS DA RECEITA COM SOMATÓRIOS BIMESTRAIS
EXERCÍCIO DE 2023



Código	Descrição	Jan	Fev	Mar	Abr	Mai	Jun	Jul	Agos	Set	Out	Nov	Dez	Total
13299000000000	Outros Valores Mobiliários	65,90	76,00	61,90	82,10	71,40	74,10	98,00	106,20	67,30	78,60	78,10	140,40	1.000,00
	Total Bimestre:	141,90	141,90	141,90	144,00	141,90	145,50	198,00	204,20	134,60	157,20	156,20	280,80	2.000,00
13299900000000	Outros Valores Mobiliários - Principal	65,90	76,00	61,90	82,10	71,40	74,10	98,00	106,20	67,30	78,60	78,10	140,40	1.000,00
	Total Bimestre:	141,90	141,90	141,90	144,00	141,90	145,50	198,00	204,20	134,60	157,20	156,20	280,80	2.000,00
13299010000000	Outros Valores Mobiliários - Principal	65,90	76,00	61,90	82,10	71,40	74,10	98,00	106,20	67,30	78,60	78,10	140,40	1.000,00
	Total Bimestre:	141,90	141,90	141,90	144,00	141,90	145,50	198,00	204,20	134,60	157,20	156,20	280,80	2.000,00
13900000000000	Demais Receitas Patrimoniais	65,90	76,00	61,90	82,10	71,40	74,10	98,00	106,20	67,30	78,60	78,10	140,40	1.000,00
	Total Bimestre:	141,90	141,90	141,90	144,00	141,90	145,50	198,00	204,20	134,60	157,20	156,20	280,80	2.000,00
13990000000000	Outras Receitas Patrimoniais	65,90	76,00	61,90	82,10	71,40	74,10	98,00	106,20	67,30	78,60	78,10	140,40	1.000,00
	Total Bimestre:	141,90	141,90	141,90	144,00	141,90	145,50	198,00	204,20	134,60	157,20	156,20	280,80	2.000,00
13999000000000	Outras Receitas Patrimoniais	65,90	76,00	61,90	82,10	71,40	74,10	98,00	106,20	67,30	78,60	78,10	140,40	1.000,00
	Total Bimestre:	141,90	141,90	141,90	144,00	141,90	145,50	198,00	204,20	134,60	157,20	156,20	280,80	2.000,00
13999010000000	Outras Receitas Patrimoniais - Principal	65,90	76,00	61,90	82,10	71,40	74,10	98,00	106,20	67,30	78,60	78,10	140,40	1.000,00
	Total Bimestre:	141,90	141,90	141,90	144,00	141,90	145,50	198,00	204,20	134,60	157,20	156,20	280,80	2.000,00
13999010000000	Outras Receitas Patrimoniais - Principal	65,90	76,00	61,90	82,10	71,40	74,10	98,00	106,20	67,30	78,60	78,10	140,40	1.000,00
	Total Bimestre:	141,90	141,90	141,90	144,00	141,90	145,50	198,00	204,20	134,60	157,20	156,20	280,80	2.000,00
16000000000000	Receita de Serviços	197,70	228,00	185,70	246,30	214,20	222,30	294,00	318,00	201,90	235,80	234,30	421,20	3.000,00
	Total Bimestre:	425,70	425,70	425,70	432,00	432,00	436,50	594,00	636,00	403,80	471,60	468,60	842,40	6.000,00
16100000000000	Serviços Administrativos e Comerciais Gerais	131,80	152,00	123,80	164,20	142,80	148,20	196,00	212,40	134,60	157,20	156,20	280,80	2.000,00
	Total Bimestre:	283,80	283,80	283,80	288,00	283,80	291,00	392,00	408,00	268,20	314,40	312,40	561,60	4.000,00
16110000000000	Serviços Administrativos e Comerciais Gerais	131,80	152,00	123,80	164,20	142,80	148,20	196,00	212,40	134,60	157,20	156,20	280,80	2.000,00
	Total Bimestre:	283,80	283,80	283,80	288,00	283,80	291,00	392,00	408,00	268,20	314,40	312,40	561,60	4.000,00
16110100000000	Serviços Administrativos e Comerciais Gerais	131,80	152,00	123,80	164,20	142,80	148,20	196,00	212,40	134,60	157,20	156,20	280,80	2.000,00
	Total Bimestre:	283,80	283,80	283,80	288,00	283,80	291,00	392,00	408,00	268,20	314,40	312,40	561,60	4.000,00
16300000000000	Serviços e Atividades Referentes à Saúde	65,90	76,00	61,90	82,10	71,40	74,10	98,00	106,20	67,30	78,60	78,10	140,40	1.000,00
	Total Bimestre:	141,90	141,90	141,90	144,00	141,90	145,50	198,00	204,20	134,60	157,20	156,20	280,80	2.000,00
16310000000000	Serviços de Atendimento à Saúde	65,90	76,00	61,90	82,10	71,40	74,10	98,00	106,20	67,30	78,60	78,10	140,40	1.000,00
	Total Bimestre:	141,90	141,90	141,90	144,00	141,90	145,50	198,00	204,20	134,60	157,20	156,20	280,80	2.000,00
16315000000000	Serviços Hospitalares	65,90	76,00	61,90	82,10	71,40	74,10	98,00	106,20	67,30	78,60	78,10	140,40	1.000,00
	Total Bimestre:	141,90	141,90	141,90	144,00	141,90	145,50	198,00	204,20	134,60	157,20	156,20	280,80	2.000,00
16315010000000	Serviços Hospitalares - Principal	65,90	76,00	61,90	82,10	71,40	74,10	98,00	106,20	67,30	78,60	78,10	140,40	1.000,00
	Total Bimestre:	141,90	141,90	141,90	144,00	141,90	145,50	198,00	204,20	134,60	157,20	156,20	280,80	2.000,00
17000000000000	Transferências Correntes	2.525.551,60	2.912.624,00	2.372.255,60	3.146.400,40	2.726.333,60	2.839.808,40	3.755.752,00	4.070.008,80	2.570.205,20	3.012.266,40	2.993.104,40	5.380.689,60	38.324.000,00
	Total Bimestre:	5.438.175,60	6.225.248,00	5.118.511,20	6.292.800,80	5.452.667,20	5.679.616,80	7.511.504,00	8.140.017,60	5.140.410,40	5.984.532,80	5.986.208,80	10.761.379,20	76.648.000,00
17100000000000	Transferências da União e de suas Entidades	1.798.345,10	2.073.964,00	1.689.189,10	2.240.426,90	1.948.434,60	2.022.114,90	2.674.322,00	2.898.091,80	1.836.549,70	2.144.915,40	2.131.270,90	3.831.375,60	27.289.000,00
	Total Bimestre:	3.872.309,10	4.447.928,00	3.978.378,20	5.180.853,80	4.596.869,20	4.714.229,80	6.348.644,00	7.196.183,60	4.673.099,40	5.289.830,80	5.262.541,80	9.662.751,20	69.678.000,00
17110000000000	Transferências Decorrentes de Participação na Re	1.120.497,70	1.292.238,00	1.052.485,70	1.395.943,30	1.214.014,20	1.259.922,30	1.666.294,00	1.805.718,60	1.144.301,90	1.336.435,80	1.327.934,30	2.387.221,20	17.003.000,00
	Total Bimestre:	2.412.735,70	2.844.476,00	2.404.971,40	3.191.886,60	2.828.028,40	2.979.844,60	3.932.588,00	4.211.437,20	2.288.603,80	2.672.871,60	2.655.868,60	4.774.442,40	34.006.000,00
17115100000000	Cota-Parte do Fundo de Participação dos Munic	1.120.431,80	1.292.152,00	1.052.423,80	1.395.864,20	1.213.943,80	1.259.868,20	1.666.196,00	1.805.612,40	1.144.234,60	1.336.380,00	1.327.856,20	2.387.000,00	17.002.000,00
	Total Bimestre:	2.412.863,80	2.844.304,00	2.405.847,60	3.191.728,40	2.828.972,60	2.979.713,00	3.932.984,00	4.211.049,60	2.288.869,40	2.673.251,60	2.656.722,80	4.774.884,00	34.008.000,00
17115110000000	Cota-Parte do Fundo de Participação dos Munic	1.120.300,00	1.292.000,00	1.052.300,00	1.395.700,00	1.213.800,00	1.259.700,00	1.666.000,00	1.805.400,00	1.144.100,00	1.336.200,00	1.327.700,00	2.387.000,00	17.000.000,00
	Total Bimestre:	2.412.300,00	2.844.000,00	2.404.600,00	3.191.400,00	2.828.000,00	2.979.400,00	3.932.000,00	4.210.800,00	2.288.200,00	2.672.400,00	2.655.400,00	4.774.000,00	34.000.000,00
17115120000000	Cota-Parte do Fundo de Participação do Munic	65,90	76,00	61,90	82,10	71,40	74,10	98,00	106,20	67,30	78,60	78,10	140,40	1.000,00
	Total Bimestre:	141,90	141,90	141,90	144,00	141,90	145,50	198,00	204,20	134,60	157,20	156,20	280,80	2.000,00
17115121000000	Cota-Parte do Fundo de Participação do Munic	65,90	76,00	61,90	82,10	71,40	74,10	98,00	106,20	67,30	78,60	78,10	140,40	1.000,00
	Total Bimestre:	141,90	141,90	141,90	144,00	141,90	145,50	198,00	204,20	134,60	157,20	156,20	280,80	2.000,00
17115121000000	Cota-Parte do Fundo de Participação do Munic	65,90	76,00	61,90	82,10	71,40	74,10	98,00	106,20	67,30	78,60	78,10	140,40	1.000,00
	Total Bimestre:	141,90	141,90	141,90	144,00	141,90	145,50	198,00	204,20	134,60	157,20	156,20	280,80	2.000,00

Prefeitura Municipal de Cordeiros

MUNICÍPIO DE CORDEIROS
CONSOLIDADO
BAHIA
13.694.468/0001-75
METAS MENSIS DA RECEITA COM SOMATÓRIOS BIMESTRAIS
EXERCÍCIO DE 2023



Código	Descrição	Jan/2023	Fev/2023	Mar/2023	Abr/2023	Mai/2023	Jun/2023	Jul/2023	Agosto	Setembro	Outubro	Novembro	Dezembro	Total
17115100000000	Cota-Parte do Fundo de Participação dos Mun	65.90	76.00	61.90	82.10	71.40	74.10	98.00	106.20	67.30	78.60	78.10	140.40	1.000.00
	Total Bimestre:	141.90	141.90	141.90	144.00	141.90	145.50	145.50	204.20	145.50	145.50	145.50	218.50	1.000.00
17115131000000	Cota-Parte do Fundo de Participação dos Mu	65.90	76.00	61.90	82.10	71.40	74.10	98.00	106.20	67.30	78.60	78.10	140.40	1.000.00
	Total Bimestre:	141.90	141.90	141.90	144.00	141.90	145.50	145.50	204.20	145.50	145.50	145.50	218.50	1.000.00
17115131000000	Cota-Parte do Fundo de Participação dos Munic	65.90	76.00	61.90	82.10	71.40	74.10	98.00	106.20	67.30	78.60	78.10	140.40	1.000.00
	Total Bimestre:	141.90	141.90	141.90	144.00	141.90	145.50	145.50	204.20	145.50	145.50	145.50	218.50	1.000.00
17115200000000	Cota-Parte do Imposto Sobre a Propriedade Ter	65.90	76.00	61.90	82.10	71.40	74.10	98.00	106.20	67.30	78.60	78.10	140.40	1.000.00
	Total Bimestre:	141.90	141.90	141.90	144.00	141.90	145.50	145.50	204.20	145.50	145.50	145.50	218.50	1.000.00
17115201000000	Cota-Parte do Imposto Sobre a Propriedade I	65.90	76.00	61.90	82.10	71.40	74.10	98.00	106.20	67.30	78.60	78.10	140.40	1.000.00
	Total Bimestre:	141.90	141.90	141.90	144.00	141.90	145.50	145.50	204.20	145.50	145.50	145.50	218.50	1.000.00
17115201000000	Cota-Parte do Imposto Sobre a Propriedade Ter	65.90	76.00	61.90	82.10	71.40	74.10	98.00	106.20	67.30	78.60	78.10	140.40	1.000.00
	Total Bimestre:	141.90	141.90	141.90	144.00	141.90	145.50	145.50	204.20	145.50	145.50	145.50	218.50	1.000.00
17120000000000	Transferências das Compensações Financeiras pel	25.987.70	29.868.00	24.526.70	32.265.50	28.060.20	29.121.50	38.514.00	41.796.60	26.448.90	30.889.80	30.693.30	55.177.20	393.000.00
	Total Bimestre:	51.975.40	59.736.00	49.053.40	64.531.00	56.120.40	58.243.00	77.028.00	83.593.20	52.897.80	61.779.60	61.386.60	110.354.40	786.000.00
17125100000000	Cota-Parte da Compensação Financeira pela Exp	856.70	988.00	804.70	1.067.20	928.20	963.30	1.274.00	1.380.60	874.90	1.021.80	1.015.30	1.825.20	13.000.00
	Total Bimestre:	1.713.40	1.976.00	1.609.40	2.134.40	1.856.40	1.926.60	2.548.00	2.761.20	1.749.80	2.043.60	2.030.60	3.650.40	26.000.00
17125101000000	Cota-Parte da Compensação Financeira pela I	856.70	988.00	804.70	1.067.20	928.20	963.30	1.274.00	1.380.60	874.90	1.021.80	1.015.30	1.825.20	13.000.00
	Total Bimestre:	1.713.40	1.976.00	1.609.40	2.134.40	1.856.40	1.926.60	2.548.00	2.761.20	1.749.80	2.043.60	2.030.60	3.650.40	26.000.00
17125101000000	Cota-Parte da Compensação Financeira pela Exp	856.70	988.00	804.70	1.067.20	928.20	963.30	1.274.00	1.380.60	874.90	1.021.80	1.015.30	1.825.20	13.000.00
	Total Bimestre:	1.713.40	1.976.00	1.609.40	2.134.40	1.856.40	1.926.60	2.548.00	2.761.20	1.749.80	2.043.60	2.030.60	3.650.40	26.000.00
17125200000000	Cota-Parte da Compensação Financeira pela Pr	24.514.80	28.272.40	23.026.80	30.541.20	26.569.80	27.565.20	36.456.60	39.506.40	25.035.60	29.239.20	29.053.20	52.238.80	372.000.00
	Total Bimestre:	49.029.60	56.544.80	46.053.60	61.082.40	53.139.60	55.130.40	72.913.20	79.012.80	50.071.20	58.478.40	58.106.40	104.477.60	744.000.00
17125210000000	Cota-Parte da Compensação Financeira pela P	65.90	76.00	61.90	82.10	71.40	74.10	98.00	106.20	67.30	78.60	78.10	140.40	1.000.00
	Total Bimestre:	141.90	141.90	141.90	144.00	141.90	145.50	145.50	204.20	145.50	145.50	145.50	218.50	1.000.00
17125211000000	Cota-Parte da Compensação Financeira pela I	65.90	76.00	61.90	82.10	71.40	74.10	98.00	106.20	67.30	78.60	78.10	140.40	1.000.00
	Total Bimestre:	141.90	141.90	141.90	144.00	141.90	145.50	145.50	204.20	145.50	145.50	145.50	218.50	1.000.00
17125211000000	Cota-Parte da Compensação Financeira pela Pro	65.90	76.00	61.90	82.10	71.40	74.10	98.00	106.20	67.30	78.60	78.10	140.40	1.000.00
	Total Bimestre:	141.90	141.90	141.90	144.00	141.90	145.50	145.50	204.20	145.50	145.50	145.50	218.50	1.000.00
17125220000000	Cota-Parte pela Participação Especial - Lei nº 1	65.90	76.00	61.90	82.10	71.40	74.10	98.00	106.20	67.30	78.60	78.10	140.40	1.000.00
	Total Bimestre:	141.90	141.90	141.90	144.00	141.90	145.50	145.50	204.20	145.50	145.50	145.50	218.50	1.000.00
17125231000000	Cota-Parte pela Participação Especial - Lei nº	65.90	76.00	61.90	82.10	71.40	74.10	98.00	106.20	67.30	78.60	78.10	140.40	1.000.00
	Total Bimestre:	141.90	141.90	141.90	144.00	141.90	145.50	145.50	204.20	145.50	145.50	145.50	218.50	1.000.00
17125231000000	Cota-Parte pela Participação Especial - Lei nº 9	65.90	76.00	61.90	82.10	71.40	74.10	98.00	106.20	67.30	78.60	78.10	140.40	1.000.00
	Total Bimestre:	141.90	141.90	141.90	144.00	141.90	145.50	145.50	204.20	145.50	145.50	145.50	218.50	1.000.00
17125240000000	Cota-Parte do Fundo Especial do Petróleo - FF	24.383.00	28.120.00	22.903.00	30.377.00	26.418.00	27.417.00	36.260.00	39.294.00	24.901.00	29.082.00	28.897.00	51.948.00	370.000.00
	Total Bimestre:	48.766.00	56.240.00	45.806.00	60.754.00	52.836.00	54.834.00	72.520.00	78.588.00	49.802.00	58.164.00	57.794.00	103.896.00	740.000.00
17125241000000	Cota-Parte do Fundo Especial do Petróleo - F	24.383.00	28.120.00	22.903.00	30.377.00	26.418.00	27.417.00	36.260.00	39.294.00	24.901.00	29.082.00	28.897.00	51.948.00	370.000.00
	Total Bimestre:	48.766.00	56.240.00	45.806.00	60.754.00	52.836.00	54.834.00	72.520.00	78.588.00	49.802.00	58.164.00	57.794.00	103.896.00	740.000.00
17125241000000	Cota-Parte do Fundo Especial do Petróleo - PEF	24.383.00	28.120.00	22.903.00	30.377.00	26.418.00	27.417.00	36.260.00	39.294.00	24.901.00	29.082.00	28.897.00	51.948.00	370.000.00
	Total Bimestre:	48.766.00	56.240.00	45.806.00	60.754.00	52.836.00	54.834.00	72.520.00	78.588.00	49.802.00	58.164.00	57.794.00	103.896.00	740.000.00
17129800000000	Outras Transferências das Compensações Financeir	527.20	608.00	495.20	656.80	571.20	592.80	784.00	849.60	538.40	628.80	624.80	1.23.20	8.000.00
	Total Bimestre:	1.054.40	1.216.00	990.40	1.313.60	1.142.40	1.185.60	1.568.00	1.699.20	1.076.80	1.257.60	1.249.60	2.465.40	16.000.00
17130000000000	Transferências de Recursos do Sistema Único de S	240.996.30	277.932.40	226.868.30	300.233.70	261.109.80	270.983.70	358.886.00	388.373.40	246.116.10	287.440.20	285.611.70	513.442.80	3.657.000.00
	Total Bimestre:	481.992.60	555.864.80	453.736.60	600.467.40	522.219.60	541.967.40	717.772.00	776.746.80	492.232.20	574.880.40	571.223.40	1.026.885.60	7.314.000.00
17130000000000	Transferências de Recursos do Sistema Único de	240.996.30	277.932.40	226.868.30	300.233.70	261.109.80	270.983.70	358.886.00	388.373.40	246.116.10	287.440.20	285.611.70	513.442.80	3.657.000.00
	Total Bimestre:	481.992.60	555.864.80	453.736.60	600.467.40	522.219.60	541.967.40	717.772.00	776.746.80	492.232.20	574.880.40	571.223.40	1.026.885.60	7.314.000.00
17135000000000	Transferências de Recursos do Bloco de Manut	227.157.30	261.972.00	213.569.30	282.998.70	246.115.80	255.422.70	337.806.00	366.071.40	231.983.10	270.934.20	269.210.70	485.958.80	3.447.000.00
	Total Bimestre:	454.314.60	523.944.00	427.138.60	565.997.40	492.231.60	510.845.40	675.612.00	732.142.80	463.966.20	541.868.40	538.421.40	971.917.60	6.894.000.00
17135000000000	Transferências de Recursos do Bloco de Manu	227.157.30	261.972.00	213.569.30	282.998.70	246.115.80	255.422.70	337.806.00	366.071.40	231.983.10	270.934.20	269.210.70	485.958.80	3.447.000.00
	Total Bimestre:	454.314.60	523.944.00	427.138.60	565.997.40	492.231.60	510.845.40	675.612.00	732.142.80	463.966.20	541.868.40	538.421.40	971.917.60	6.894.000.00
17135010000000	Transferências de Recursos do Bloco de Manu	227.157.30	261.972.00	213.569.30	282.998.70	246.115.80	255.422.70	337.806.00	366.071.40	231.983.10	270.934.20	269.210.70	485.958.80	3.447.000.00
	Total Bimestre:	454.314.60	523.944.00	427.138.60	565.997.40	492.231.60	510.845.40	675.612.00	732.142.80	463.966.20	541.868.40	538.421.40	971.917.60	6.894.000.00
17135010000000	Transferências de Recursos do Bloco de Manu	227.157.30	261.972.00	213.569.30	282.998.70	246.115.80	255.422.70	337.806.00	366.071.40	231.983.10	270.934.20	269.210.70	485.958.80	3.447.000.00
	Total Bimestre:	454.314.60	523.944.00	427.138.60	565.997.40	492.231.60	510.845.40	675.612.00	732.142.80	463.966.20	541.868.40	538.421.40	971.917.60	6.894.000.00
17135010000000	INCENTIVO PARA AÇÕES ESTRATÉGICA	19.770.00	22.800.00	18.570.00	24.650.00	21.420.00	22.230.00	29.400.00	31.860.00	20.190.00	23.580.00	23.430.00	42.120.00	300.000.00
	Total Bimestre:	39.540.00	45.600.00	37.140.00	49.300.00	42.840.00	44.460.00	58.800.00	63.720.00	40.380.00	47.160.00	46.860.00	84.240.00	600.000.00
17135010400000														

Prefeitura Municipal de Cordeiros

MUNICÍPIO DE CORDEIROS
CONSOLIDADO
BAHIA
13.694.468/0001-75
METAS MENSIS DA RECEITA COM SOMATÓRIOS BIMESTRAIS
EXERCÍCIO DE 2023



Código	Descrição	Jan	Fev	Mar	Abr	Mai	Jun	Jul	Agos	Set	Out	Nov	Dez	Total
1713501070000	INCR.TEMPOR. AO CUSTEIO DOS SERV.	92.240,00	106.400,00	86.660,00	114.940,00	99.960,00	103.740,00	137.200,00	145.680,00	94.220,00	110.040,00	109.340,00	196.560,00	1.400.000,00
	Total Bimestre:	198.660,00	198.660,00	201.600,00	201.600,00	205.700,00	205.700,00	248.880,00	248.880,00	205.700,00	205.700,00	205.700,00	305.900,00	68.000,00
171350110800000	PROGRAMA DE INFORMATIZAÇÃO DA A	4.481,20	5.168,00	4.208,20	4.992,00	4.855,20	5.038,80	6.664,00	7.221,60	4.576,40	5.344,80	5.310,80	9.347,20	68.000,00
	Total Bimestre:	9.992,00	9.992,00	9.992,00	9.992,00	9.992,00	9.992,00	11.664,00	12.336,00	9.992,00	11.664,00	11.664,00	18.694,40	14.858,00
171350300000000	Transferências de Recursos do Bloco de Manut	8.567,00	9.880,00	8.047,00	10.673,00	9.282,00	9.894,00	12.740,00	13.806,00	8.749,00	10.218,00	10.153,00	18.252,00	130.000,00
	Total Bimestre:	18.447,00	18.447,00	18.447,00	18.720,00	18.915,00	18.915,00	22.480,00	23.612,00	17.498,00	20.436,00	20.306,00	36.504,00	28.405,00
171350310000000	Transferências de Recursos do Bloco de Manut	8.567,00	9.880,00	8.047,00	10.673,00	9.282,00	9.894,00	12.740,00	13.806,00	8.749,00	10.218,00	10.153,00	18.252,00	130.000,00
	Total Bimestre:	18.447,00	18.447,00	18.447,00	18.720,00	18.915,00	18.915,00	22.480,00	23.612,00	17.498,00	20.436,00	20.306,00	36.504,00	28.405,00
171350310000000	Transferências de Recursos do Bloco de Manut	8.567,00	9.880,00	8.047,00	10.673,00	9.282,00	9.894,00	12.740,00	13.806,00	8.749,00	10.218,00	10.153,00	18.252,00	130.000,00
	Total Bimestre:	18.447,00	18.447,00	18.447,00	18.720,00	18.915,00	18.915,00	22.480,00	23.612,00	17.498,00	20.436,00	20.306,00	36.504,00	28.405,00
171350400000000	Transferências de Recursos do Bloco de Manut	5.272,00	6.080,00	4.952,00	6.563,00	5.712,00	5.928,00	7.840,00	8.496,00	5.384,00	6.288,00	6.248,00	11.232,00	80.000,00
	Total Bimestre:	11.532,00	11.532,00	11.532,00	11.532,00	11.532,00	11.532,00	13.672,00	14.752,00	10.768,00	12.528,00	12.496,00	23.464,00	17.480,00
171350410000000	Transferências de Recursos do Bloco de Manut	5.272,00	6.080,00	4.952,00	6.563,00	5.712,00	5.928,00	7.840,00	8.496,00	5.384,00	6.288,00	6.248,00	11.232,00	80.000,00
	Total Bimestre:	11.532,00	11.532,00	11.532,00	11.532,00	11.532,00	11.532,00	13.672,00	14.752,00	10.768,00	12.528,00	12.496,00	23.464,00	17.480,00
171400000000000	Transferências de Recursos do Fundo Nacional de	46.657,20	53.808,00	43.825,20	58.126,80	50.551,20	52.462,80	69.384,00	75.189,60	47.648,40	55.648,80	55.294,80	99.403,20	708.000,00
	Total Bimestre:	100.465,20	115.616,80	97.650,40	116.253,60	101.102,40	104.925,60	138.768,00	150.379,20	95.296,80	111.177,60	110.589,60	198.806,40	1.546.098,00
171450000000000	Transferências do Salário-Educação	11.466,60	13.224,00	10.770,60	14.285,40	12.423,60	12.893,40	17.052,00	18.478,80	11.710,20	13.676,40	13.589,40	24.429,60	174.000,00
	Total Bimestre:	22.933,20	26.448,00	21.541,20	28.570,80	24.847,20	25.786,80	34.104,00	36.957,60	23.420,40	27.352,80	27.178,80	48.859,20	380.019,00
171450010000000	Transferências do Salário-Educação - Princip	11.466,60	13.224,00	10.770,60	14.285,40	12.423,60	12.893,40	17.052,00	18.478,80	11.710,20	13.676,40	13.589,40	24.429,60	174.000,00
	Total Bimestre:	22.933,20	26.448,00	21.541,20	28.570,80	24.847,20	25.786,80	34.104,00	36.957,60	23.420,40	27.352,80	27.178,80	48.859,20	380.019,00
171450010000000	Transferências do Salário-Educação - Princip	11.466,60	13.224,00	10.770,60	14.285,40	12.423,60	12.893,40	17.052,00	18.478,80	11.710,20	13.676,40	13.589,40	24.429,60	174.000,00
	Total Bimestre:	22.933,20	26.448,00	21.541,20	28.570,80	24.847,20	25.786,80	34.104,00	36.957,60	23.420,40	27.352,80	27.178,80	48.859,20	380.019,00
171451000000000	Transferências Diretas do FNDE referentes ao P	790,80	912,00	742,80	985,20	856,80	889,20	1.176,00	1.274,40	807,60	943,20	937,20	1.684,80	12.000,00
	Total Bimestre:	1.581,60	1.824,00	1.485,60	1.970,40	1.713,60	1.778,40	2.352,00	2.548,80	1.615,20	1.886,40	1.874,40	3.369,60	24.000,00
171451010000000	Transferências Diretas do FNDE referentes a	790,80	912,00	742,80	985,20	856,80	889,20	1.176,00	1.274,40	807,60	943,20	937,20	1.684,80	12.000,00
	Total Bimestre:	1.581,60	1.824,00	1.485,60	1.970,40	1.713,60	1.778,40	2.352,00	2.548,80	1.615,20	1.886,40	1.874,40	3.369,60	24.000,00
171451010000000	Transferências Diretas do FNDE referentes ao P	790,80	912,00	742,80	985,20	856,80	889,20	1.176,00	1.274,40	807,60	943,20	937,20	1.684,80	12.000,00
	Total Bimestre:	1.581,60	1.824,00	1.485,60	1.970,40	1.713,60	1.778,40	2.352,00	2.548,80	1.615,20	1.886,40	1.874,40	3.369,60	24.000,00
171452000000000	Transferências referentes ao Programa Nacional	19.374,60	22.344,00	18.198,60	24.137,40	20.991,60	21.785,40	28.812,00	31.222,80	19.786,20	23.108,40	22.961,40	41.277,60	294.000,00
	Total Bimestre:	38.749,20	44.688,00	36.397,20	48.274,80	41.983,20	43.570,80	57.624,00	62.445,60	39.572,40	46.216,80	45.922,80	82.555,20	588.000,00
171452010000000	Transferências referentes ao Programa Nacio	19.374,60	22.344,00	18.198,60	24.137,40	20.991,60	21.785,40	28.812,00	31.222,80	19.786,20	23.108,40	22.961,40	41.277,60	294.000,00
	Total Bimestre:	38.749,20	44.688,00	36.397,20	48.274,80	41.983,20	43.570,80	57.624,00	62.445,60	39.572,40	46.216,80	45.922,80	82.555,20	588.000,00
171452010000000	Transferências referentes ao Programa Nacional	19.374,60	22.344,00	18.198,60	24.137,40	20.991,60	21.785,40	28.812,00	31.222,80	19.786,20	23.108,40	22.961,40	41.277,60	294.000,00
	Total Bimestre:	38.749,20	44.688,00	36.397,20	48.274,80	41.983,20	43.570,80	57.624,00	62.445,60	39.572,40	46.216,80	45.922,80	82.555,20	588.000,00
171453000000000	Transferências referentes ao Programa Nacional	12.784,60	14.744,00	12.008,60	15.927,40	13.851,60	14.375,40	19.012,00	20.602,80	13.056,20	15.248,40	15.151,40	27.237,60	194.000,00
	Total Bimestre:	25.569,20	29.488,00	24.017,20	31.854,80	27.703,20	28.750,80	38.024,00	41.205,60	26.112,40	30.496,80	30.302,80	54.475,20	408.000,00
171453010000000	Transferências referentes ao Programa Nacio	12.784,60	14.744,00	12.008,60	15.927,40	13.851,60	14.375,40	19.012,00	20.602,80	13.056,20	15.248,40	15.151,40	27.237,60	194.000,00
	Total Bimestre:	25.569,20	29.488,00	24.017,20	31.854,80	27.703,20	28.750,80	38.024,00	41.205,60	26.112,40	30.496,80	30.302,80	54.475,20	408.000,00
171453010000000	Transferências referentes ao Programa Nacional	12.784,60	14.744,00	12.008,60	15.927,40	13.851,60	14.375,40	19.012,00	20.602,80	13.056,20	15.248,40	15.151,40	27.237,60	194.000,00
	Total Bimestre:	25.569,20	29.488,00	24.017,20	31.854,80	27.703,20	28.750,80	38.024,00	41.205,60	26.112,40	30.496,80	30.302,80	54.475,20	408.000,00
171455000000000	Transferências referentes ao Programa Brasil A	65,90	76,00	61,90	82,10	71,40	74,10	98,00	106,20	67,30	78,60	78,10	140,40	1.000,00
	Total Bimestre:	131,80	152,00	123,80	164,20	142,80	148,20	196,00	212,40	134,60	157,20	156,20	280,80	2.000,00
171455010000000	Transferências referentes ao Programa Brasil	65,90	76,00	61,90	82,10	71,40	74,10	98,00	106,20	67,30	78,60	78,10	140,40	1.000,00
	Total Bimestre:	131,80	152,00	123,80	164,20	142,80	148,20	196,00	212,40	134,60	157,20	156,20	280,80	2.000,00
171455010000000	Transferências referentes ao Programa Brasil AIF	65,90	76,00	61,90	82,10	71,40	74,10	98,00	106,20	67,30	78,60	78,10	140,40	1.000,00
	Total Bimestre:	131,80	152,00	123,80	164,20	142,80	148,20	196,00	212,40	134,60	157,20	156,20	280,80	2.000,00
171498000000000	Outras Transferências Diretas do FNDE	2.174,70	2.508,00	2.042,70	2.709,30	2.356,20	2.445,30	3.234,00	3.504,00	2.220,90	2.593,80	2.577,30	4.633,20	33.000,00
	Total Bimestre:	4.349,40	5.016,00	4.085,40	5.418,60	4.712,40	4.890,60	6.468,00	7.008,00	4.441,80	5.187,60	5.154,60	9.266,40	66.000,00
171500000000000	Transferências de Recursos de Complementação e	263.600,00	304.000,00	247.600,00	296.400,00	285.600,00	296.400,00	392.000,00	424.800,00	262.200,00	314.400,00	312.400,00	561.600,00	4.000.000,00
	Total Bimestre:	527.200,00	608.000,00	495.200,00	592.800,00	571.200,00	592.800,00	784.000,00	849.600,00	524.400,00	628.800,00	624.800,00	1.123.200,00	8.000.000,00
171500010000000	Transferências de Recursos de Complementação	98.850,00	114.000,00	92.850,00	123.150,00	107.100,00	111.150,00	147.000,00	159.300,00	100.950,00	117.900,00	117.150,00	210.600,00	1.500.000,00
	Total Bimestre:	197.700,00	228.000,00	185.700,00	246.300,00	214.200,00	222.300,00	294.000,00	318.600,00	201.900,00	235.800,00	234.300,00	421.200,00	3.000.000,00
171550010000000	Transferências de Recursos de Complementat	98.850,00	114.000,00	92.850,00	123.150,00	107.100,00	111.150,00	147.000,00	159.300,00	100.950,00	117.900,00	117.150,00	210.600,00	1.500.000,00
	Total Bimestre:	197.700,00	228.000,00	185.700,00	246.300,00	214.200,00	222.300,00	294.000,00	318.600					

Prefeitura Municipal de Cordeiros

Código	Descrição	Jan	Fev	Mar	Abr	Mai	Jun	Jul	Agos	Set	Out	Nov	Dez	Total
17199000000000	Outras Transferências de Recursos da União e d	2.570,10	2.964,00	2.414,10	3.201,90	2.784,60	2.889,90	3.822,00	4.141,50	2.624,70	3.065,40	3.045,90	5.475,60	39.000,00
	Total Bimestre:	5.534,10	5.928,00	4.828,20	6.403,80	5.569,20	5.679,80	7.644,00	8.283,00	5.249,40	6.130,80	6.091,80	10.951,20	78.000,00
17199010000000	Outras Transferências de Recursos da União -	2.570,10	2.964,00	2.414,10	3.201,90	2.784,60	2.889,90	3.822,00	4.141,50	2.624,70	3.065,40	3.045,90	5.475,60	39.000,00
	Total Bimestre:	5.534,10	5.928,00	4.828,20	6.403,80	5.569,20	5.679,80	7.644,00	8.283,00	5.249,40	6.130,80	6.091,80	10.951,20	78.000,00
17199010100000	Apelo Financeiro da União	856,70	988,00	804,70	1.067,30	928,20	963,30	1.274,00	1.380,00	874,90	1.011,80	1.015,30	1.825,20	13.000,00
	Total Bimestre:	1.842,70	1.976,00	1.609,40	2.134,60	1.856,40	1.926,60	2.548,00	2.760,00	1.749,80	2.023,60	2.030,60	3.650,40	26.000,00
17199010100000	Apelo Financeiro da União	856,70	988,00	804,70	1.067,30	928,20	963,30	1.274,00	1.380,00	874,90	1.011,80	1.015,30	1.825,20	13.000,00
	Total Bimestre:	1.842,70	1.976,00	1.609,40	2.134,60	1.856,40	1.926,60	2.548,00	2.760,00	1.749,80	2.023,60	2.030,60	3.650,40	26.000,00
17199010200000	Cessão Onerosa - Volumes Excedentes do Prê-	1.581,60	1.824,00	1.485,60	1.872,40	1.713,60	1.778,40	2.352,00	2.541,00	1.615,20	1.886,40	1.874,40	3.696,00	24.000,00
	Total Bimestre:	3.456,00	4.048,00	3.401,40	4.244,80	3.827,20	3.940,80	5.104,00	5.582,00	3.530,40	4.172,80	4.148,80	8.392,00	54.000,00
17199010900000	Outras Transferências de Recursos da União	131,80	152,00	123,80	164,20	142,80	148,20	196,00	212,40	134,60	157,20	156,20	280,80	2.000,00
	Total Bimestre:	283,60	304,00	247,60	328,40	285,60	296,40	392,00	424,40	269,20	314,40	312,40	561,60	4.000,00
17200000000000	Transferências de Recursos da União e d	33.180,60	38.260,00	31.666,50	41.373,50	35.949,00	37.939,50	49.340,00	53.471,00	33.885,50	39.675,10	39.233,50	70.914,00	503.500,00
	Total Bimestre:	71.446,50	82.480,00	66.332,50	88.127,00	78.140,50	82.524,00	104.180,00	111.942,00	74.361,00	84.350,20	83.466,90	151.828,00	1.007.000,00
17210000000000	Participação na Receita dos Estados e Distrito Fed	249.563,30	287.812,00	234.415,30	310.912,70	270.391,80	280.166,70	371.126,00	402.179,40	254.865,10	297.658,20	295.764,70	531.694,80	3.787.000,00
	Total Bimestre:	557.375,30	645.324,00	518.830,60	681.825,40	580.783,60	600.332,70	792.252,00	854.358,80	559.730,20	645.316,40	641.529,40	1.063.388,80	7.584.000,00
17215000000000	Cota-Parte do ICMS	224.060,00	258.400,00	210.460,00	279.140,00	242.760,00	251.008,50	333.200,00	361.080,00	228.820,00	267.240,00	265.540,00	477.560,00	3.400.000,00
	Total Bimestre:	482.460,00	566,800,00	460,920,00	608,200,00	525,420,00	552,017,00	726,400,00	792,160,00	507,640,00	594,480,00	591,080,00	1.055,120,00	7.800,000,00
17215010000000	Cota-Parte do ICMS - Principal	224.060,00	258.400,00	210.460,00	279.140,00	242.760,00	251.008,50	333.200,00	361.080,00	228.820,00	267.240,00	265.540,00	477.560,00	3.400.000,00
	Total Bimestre:	482.460,00	566,800,00	460,920,00	608,200,00	525,420,00	552,017,00	726,400,00	792,160,00	507,640,00	594,480,00	591,080,00	1.055,120,00	7.800,000,00
17215010000000	Cota-Parte do ICMS - Principal	23.065,00	26.600,00	21.665,00	28.735,00	24.990,00	25.935,00	34.300,00	37.170,00	23.555,00	27.510,00	27.335,00	49.140,00	350.000,00
	Total Bimestre:	49.730,00	53,200,00	43,330,00	57,470,00	49,980,00	51,870,00	68,600,00	74,340,00	47,110,00	54,920,00	54,670,00	98,280,00	700,000,00
17215010100000	Cota-Parte do ICMS - Principal	23.065,00	26.600,00	21.665,00	28.735,00	24.990,00	25.935,00	34.300,00	37.170,00	23.555,00	27.510,00	27.335,00	49.140,00	350.000,00
	Total Bimestre:	49.730,00	53,200,00	43,330,00	57,470,00	49,980,00	51,870,00	68,600,00	74,340,00	47,110,00	54,920,00	54,670,00	98,280,00	700,000,00
17215020000000	Cota-Parte do IPVA	1.318,00	1.520,00	1.238,00	1.642,00	1.428,00	1.482,00	1.960,00	2.124,00	1.346,00	1.572,00	1.562,00	2.808,00	20.000,00
	Total Bimestre:	2.836,00	3.340,00	2.676,00	3.484,00	3.056,00	3.164,00	4.116,00	4.448,00	2.692,00	3.144,00	3.124,00	5.616,00	40.000,00
17215020100000	Cota-Parte do IPVA - Principal	1.318,00	1.520,00	1.238,00	1.642,00	1.428,00	1.482,00	1.960,00	2.124,00	1.346,00	1.572,00	1.562,00	2.808,00	20.000,00
	Total Bimestre:	2.836,00	3.340,00	2.676,00	3.484,00	3.056,00	3.164,00	4.116,00	4.448,00	2.692,00	3.144,00	3.124,00	5.616,00	40.000,00
17215030000000	Transferências Decorrentes de Participação em C	329,50	380,00	309,50	410,50	357,00	370,50	490,00	531,00	336,50	393,00	390,50	702,00	5.000,00
	Total Bimestre:	659,00	760,00	619,00	821,00	714,00	741,00	980,00	1.062,00	673,00	786,00	781,00	1.404,00	10.000,00
17215030100000	Transferências Decorrentes de Participação em C	329,50	380,00	309,50	410,50	357,00	370,50	490,00	531,00	336,50	393,00	390,50	702,00	5.000,00
	Total Bimestre:	659,00	760,00	619,00	821,00	714,00	741,00	980,00	1.062,00	673,00	786,00	781,00	1.404,00	10.000,00
17230000000000	Transferências de Recursos do Sistema Único de S	329,50	380,00	309,50	410,50	357,00	370,50	490,00	531,00	336,50	393,00	390,50	702,00	5.000,00
	Total Bimestre:	659,00	760,00	619,00	821,00	714,00	741,00	980,00	1.062,00	673,00	786,00	781,00	1.404,00	10.000,00
17230000100000	Transferências de Recursos do Sistema Único de	329,50	380,00	309,50	410,50	357,00	370,50	490,00	531,00	336,50	393,00	390,50	702,00	5.000,00
	Total Bimestre:	659,00	760,00	619,00	821,00	714,00	741,00	980,00	1.062,00	673,00	786,00	781,00	1.404,00	10.000,00
17235000000000	Transferências de Recursos do Sistema Único de	329,50	380,00	309,50	410,50	357,00	370,50	490,00	531,00	336,50	393,00	390,50	702,00	5.000,00
	Total Bimestre:	659,00	760,00	619,00	821,00	714,00	741,00	980,00	1.062,00	673,00	786,00	781,00	1.404,00	10.000,00
17235010000000	Transferências de Recursos do Sistema Único de	329,50	380,00	309,50	410,50	357,00	370,50	490,00	531,00	336,50	393,00	390,50	702,00	5.000,00
	Total Bimestre:	659,00	760,00	619,00	821,00	714,00	741,00	980,00	1.062,00	673,00	786,00	781,00	1.404,00	10.000,00
17240000000000	Transferências de Recursos dos Estados e DF e d	79.145,90	91.276,00	74.541,90	98.602,10	85.751,40	88.994,10	117.698,00	127.565,20	80.827,30	94.398,60	93.798,10	168.230,40	1.201.000,00
	Total Bimestre:	174.745,50	202,700,00	149,083,80	197,204,20	171,502,80	178,988,20	235,396,00	255,130,40	161,654,60	188,797,20	187,596,20	336,460,80	2.402.000,00
17240100000000	Transferências de Recursos dos Estados e DF e	66.756,70	76.988,00	62.704,70	83.167,50	72.328,20	75.063,30	99.274,00	107.580,60	68.174,90	79.621,80	79.115,30	142.225,20	1.013.000,00
	Total Bimestre:	143,744,70	163,976,00	125,409,40	166,335,00	144,656,40	150,126,60	198,548,00	215,161,20	136,349,80	159,243,60	158,230,60	284,450,40	2.026.000,00

MUNICÍPIO DE CORDEIROS
CONSOLIDADO
BAHIA
13.694.468/0001-75
METAS MENSIS DA RECEITA COM SOMATÓRIOS BIMESTRAIS
EXERCÍCIO DE 2023



Prefeitura Municipal de Cordeiros

MUNICÍPIO DE CORDEIROS
CONSOLIDADO
BAHIA
13.694.468/0001-75
METAS MENSIS DA RECEITA COM SOMATÓRIOS BIMESTRAIS
EXERCÍCIO DE 2023



Código	Descrição	Jan/2023	Fev/2023	Mar/2023	Abr/2023	Mai/2023	Jun/2023	Jul/2023	Agosto	Setembro	Outubro	Novembro	Dezembro	Total
17240101000000	Transferências de Convênios dos Estados e DF	66.756,70	76.988,00	62.704,70	83.167,20	72.329,20	75.063,30	99.274,00	107.580,60	68.174,20	79.621,80	79.115,30	142.225,20	1.013.000,00
	Total Bimestre:	143.747,70	143.747,70	143.747,70	143.747,70	143.747,70	143.747,70	143.747,70	143.747,70	143.747,70	143.747,70	143.747,70	221.340,50	1.013.000,00
17245000000000	Transferências de Convênios dos Estados e DF e	66.756,70	76.988,00	62.704,70	83.167,20	72.329,20	75.063,30	99.274,00	107.580,60	68.174,20	79.621,80	79.115,30	142.225,20	1.013.000,00
	Total Bimestre:	143.747,70	143.747,70	143.747,70	143.747,70	143.747,70	143.747,70	143.747,70	143.747,70	143.747,70	143.747,70	143.747,70	221.340,50	1.013.000,00
17245000000000	Transferências de Convênios dos Estados e DF p	4.876,60	5.624,00	4.880,60	6.075,40	5.283,60	5.483,40	7.252,00	7.888,80	4.980,20	5.816,40	5.779,40	10.389,60	74.000,00
	Total Bimestre:	10.506,60	10.506,60	10.506,60	10.506,60	10.506,60	10.506,60	10.506,60	10.506,60	10.506,60	10.506,60	10.506,60	16.659,00	74.000,00
17245000000000	Transferências de Convênios dos Estados e DI	4.876,60	5.624,00	4.880,60	6.075,40	5.283,60	5.483,40	7.252,00	7.888,80	4.980,20	5.816,40	5.779,40	10.389,60	74.000,00
	Total Bimestre:	10.506,60	10.506,60	10.506,60	10.506,60	10.506,60	10.506,60	10.506,60	10.506,60	10.506,60	10.506,60	10.506,60	16.659,00	74.000,00
17245001000000	Transferências de Convênios dos Estados e DF p	4.876,60	5.624,00	4.880,60	6.075,40	5.283,60	5.483,40	7.252,00	7.888,80	4.980,20	5.816,40	5.779,40	10.389,60	74.000,00
	Total Bimestre:	10.506,60	10.506,60	10.506,60	10.506,60	10.506,60	10.506,60	10.506,60	10.506,60	10.506,60	10.506,60	10.506,60	16.659,00	74.000,00
17245100000000	Transferências de Convênios dos Estados Destin	7.512,60	8.664,00	7.056,60	9.359,40	8.139,60	8.477,40	11.172,00	12.106,20	7.672,20	8.960,40	8.903,40	16.905,60	114.000,00
	Total Bimestre:	16.176,60	16.176,60	16.176,60	16.176,60	16.176,60	16.176,60	16.176,60	16.176,60	16.176,60	16.176,60	16.176,60	24.909,00	114.000,00
17245101000000	Transferências de Convênios dos Estados Des	7.512,60	8.664,00	7.056,60	9.359,40	8.139,60	8.477,40	11.172,00	12.106,20	7.672,20	8.960,40	8.903,40	16.905,60	114.000,00
	Total Bimestre:	16.176,60	16.176,60	16.176,60	16.176,60	16.176,60	16.176,60	16.176,60	16.176,60	16.176,60	16.176,60	16.176,60	24.909,00	114.000,00
17245101000000	Transferências de Convênios dos Estados Destin	7.512,60	8.664,00	7.056,60	9.359,40	8.139,60	8.477,40	11.172,00	12.106,20	7.672,20	8.960,40	8.903,40	16.905,60	114.000,00
	Total Bimestre:	16.176,60	16.176,60	16.176,60	16.176,60	16.176,60	16.176,60	16.176,60	16.176,60	16.176,60	16.176,60	16.176,60	24.909,00	114.000,00
17290000000000	Outras Transferências dos Estados e Distrito Fed	2.167,80	3.192,00	2.898,80	3.448,20	2.998,80	3.112,20	4.116,00	4.460,40	2.826,60	3.301,20	3.280,20	5.896,80	42.000,00
	Total Bimestre:	5.959,80	5.959,80	5.959,80	5.959,80	5.959,80	5.959,80	5.959,80	5.959,80	5.959,80	5.959,80	5.959,80	9.177,00	42.000,00
17290000000000	Outras Transferências dos Estados e DF	2.167,80	3.192,00	2.898,80	3.448,20	2.998,80	3.112,20	4.116,00	4.460,40	2.826,60	3.301,20	3.280,20	5.896,80	42.000,00
	Total Bimestre:	5.959,80	5.959,80	5.959,80	5.959,80	5.959,80	5.959,80	5.959,80	5.959,80	5.959,80	5.959,80	5.959,80	9.177,00	42.000,00
17299001000000	Outras Transferências dos Estados e DF - Pri	2.167,80	3.192,00	2.898,80	3.448,20	2.998,80	3.112,20	4.116,00	4.460,40	2.826,60	3.301,20	3.280,20	5.896,80	42.000,00
	Total Bimestre:	5.959,80	5.959,80	5.959,80	5.959,80	5.959,80	5.959,80	5.959,80	5.959,80	5.959,80	5.959,80	5.959,80	9.177,00	42.000,00
17299001000000	Outras Transferências dos Estados e DF - Princ	2.167,80	3.192,00	2.898,80	3.448,20	2.998,80	3.112,20	4.116,00	4.460,40	2.826,60	3.301,20	3.280,20	5.896,80	42.000,00
	Total Bimestre:	5.959,80	5.959,80	5.959,80	5.959,80	5.959,80	5.959,80	5.959,80	5.959,80	5.959,80	5.959,80	5.959,80	9.177,00	42.000,00
17500000000000	Transferências de Outras Instituições Públicas	395.400,00	456.000,00	371.400,00	492.600,00	428.400,00	444.600,00	588.000,00	657.200,00	403.800,00	471.600,00	468.600,00	842.400,00	6.000.000,00
	Total Bimestre:	851.400,00	851.400,00	851.400,00	851.400,00	851.400,00	851.400,00	851.400,00	851.400,00	851.400,00	851.400,00	851.400,00	1.311.000,00	6.000.000,00
17510000000000	Transferências de Recursos do Fundo de Manut	395.400,00	456.000,00	371.400,00	492.600,00	428.400,00	444.600,00	588.000,00	657.200,00	403.800,00	471.600,00	468.600,00	842.400,00	6.000.000,00
	Total Bimestre:	851.400,00	851.400,00	851.400,00	851.400,00	851.400,00	851.400,00	851.400,00	851.400,00	851.400,00	851.400,00	851.400,00	1.311.000,00	6.000.000,00
17515000000000	Transferências de Recursos do Fundo de Manut	395.400,00	456.000,00	371.400,00	492.600,00	428.400,00	444.600,00	588.000,00	657.200,00	403.800,00	471.600,00	468.600,00	842.400,00	6.000.000,00
	Total Bimestre:	851.400,00	851.400,00	851.400,00	851.400,00	851.400,00	851.400,00	851.400,00	851.400,00	851.400,00	851.400,00	851.400,00	1.311.000,00	6.000.000,00
17515001000000	Transferências de Recursos do Fundo de Man	395.400,00	456.000,00	371.400,00	492.600,00	428.400,00	444.600,00	588.000,00	657.200,00	403.800,00	471.600,00	468.600,00	842.400,00	6.000.000,00
	Total Bimestre:	851.400,00	851.400,00	851.400,00	851.400,00	851.400,00	851.400,00	851.400,00	851.400,00	851.400,00	851.400,00	851.400,00	1.311.000,00	6.000.000,00
17515001000000	Transferências de Recursos do Fundo de Manut	395.400,00	456.000,00	371.400,00	492.600,00	428.400,00	444.600,00	588.000,00	657.200,00	403.800,00	471.600,00	468.600,00	842.400,00	6.000.000,00
	Total Bimestre:	851.400,00	851.400,00	851.400,00	851.400,00	851.400,00	851.400,00	851.400,00	851.400,00	851.400,00	851.400,00	851.400,00	1.311.000,00	6.000.000,00
19000000000000	Outras Receitas Correntes	922,60	1.986,60	866,60	1.149,40	999,60	1.097,40	1.372,00	1.486,80	942,20	1.100,40	1.093,40	1.965,60	14.000,00
	Total Bimestre:	2.016,60	2.016,60	2.016,60	2.016,60	2.016,60	2.016,60	2.016,60	2.016,60	2.016,60	2.016,60	2.016,60	3.059,00	14.000,00
19100000000000	Multas Administrativas, Contratuais e Judiciais	329,50	380,00	309,50	410,50	357,00	370,50	490,00	531,00	336,50	393,00	390,50	702,00	5.000,00
	Total Bimestre:	709,50	709,50	709,50	709,50	709,50	709,50	709,50	709,50	709,50	709,50	709,50	1.092,50	5.000,00
19110000000000	Multas Administrativas, Contratuais e Judiciais	329,50	380,00	309,50	410,50	357,00	370,50	490,00	531,00	336,50	393,00	390,50	702,00	5.000,00
	Total Bimestre:	709,50	709,50	709,50	709,50	709,50	709,50	709,50	709,50	709,50	709,50	709,50	1.092,50	5.000,00
19110700000000	Multas Aplicadas pelos Tribunais de Contas	329,50	380,00	309,50	410,50	357,00	370,50	490,00	531,00	336,50	393,00	390,50	702,00	5.000,00
	Total Bimestre:	709,50	709,50	709,50	709,50	709,50	709,50	709,50	709,50	709,50	709,50	709,50	1.092,50	5.000,00
19200000000000	Indenizações, Restituições e Ressarcimentos	527,20	608,00	495,20	656,80	571,20	592,80	784,00	849,60	538,40	628,80	624,80	1.223,20	8.000,00
	Total Bimestre:	1.155,20	1.155,20	1.155,20	1.155,20	1.155,20	1.155,20	1.155,20	1.155,20	1.155,20	1.155,20	1.155,20	1.748,00	8.000,00
19210000000000	Indenizações	65,90	76,00	61,90	82,10	71,40	74,10	98,00	106,20	67,30	78,60	78,10	140,40	1.000,00
	Total Bimestre:	141,90	141,90	141,90	141,90	141,90	141,90	141,90	141,90	141,90	141,90	141,90	218,50	1.000,00
19219900000000	Outras Indenizações	65,90	76,00	61,90	82,10	71,40	74,10	98,00	106,20	67,30	78,60	78,10	140,40	1.000,00
	Total Bimestre:	141,90	141,90	141,90	141,90	141,90	141,90	141,90	141,90	141,90	141,90	141,90	218,50	1.000,00
19219901000000	Outras Indenizações - Principal	65,90	76,00	61,90	82,10	71,40	74,10	98,00	106,20	67,30	78,60	78,10	140,40	1.000,00
	Total Bimestre:	141,90	141,90	141,90	141,90	141,90	141,90	141,90	141,90	141,90	141,90	141,90	218,50	1.000,00
19220000000000	Restituições	461,30	532,00	433,30	574,70	499,80	518,70	686,00	743,40	471,10	550,20	546,70	982,80	7.000,00
	Total Bimestre:	993,30	993,30	993,30	993,30	993,30	993,30	993,30	993,30	993,30	993,30	993,30	1.529,50	7.000,00

Prefeitura Municipal de Cordeiros

MUNICÍPIO DE CORDEIROS
CONSOLIDADO
BAHIA
13.694.468/0001-75
METAS MENSIAIS DA RECEITA COM SOMATÓRIOS BIMESTRAIS
EXERCÍCIO DE 2023



Código	Descrição	Jan/20	Fev/20	Março	Abril	Maió	Junho	Julho	Agosto	Setembro	Outubro	Novembro	Dezembro	Total
19229900000000	Outras Restituições	461,20	532,00	433,30	574,70	499,80	518,70	686,00	743,40	471,10	550,20	546,70	982,80	7.000,00
	Total Bimestre:	1.008,50	995,30	433,30	574,70	499,80	518,70	686,00	743,40	471,10	550,20	546,70	1.529,50	7.000,00
19229901000000	Outras Restituições - Principal	461,20	532,00	433,30	574,70	499,80	518,70	686,00	743,40	471,10	550,20	546,70	982,80	7.000,00
	Total Bimestre:	1.008,50	995,30	433,30	574,70	499,80	518,70	686,00	743,40	471,10	550,20	546,70	1.529,50	7.000,00
19900000000000	Demais Receitas Correntes	65,90	76,00	61,90	82,10	71,40	74,10	98,00	106,20	67,30	78,60	78,10	140,40	1.000,00
	Total Bimestre:	141,90	141,90	141,90	144,00	145,50	145,50	186,00	204,20	134,60	154,20	156,20	280,80	1.000,00
19900000000000	Outras Receitas Correntes	65,90	76,00	61,90	82,10	71,40	74,10	98,00	106,20	67,30	78,60	78,10	140,40	1.000,00
	Total Bimestre:	141,90	141,90	141,90	144,00	145,50	145,50	186,00	204,20	134,60	154,20	156,20	280,80	1.000,00
19992900000000	Outras Receitas	65,90	76,00	61,90	82,10	71,40	74,10	98,00	106,20	67,30	78,60	78,10	140,40	1.000,00
	Total Bimestre:	141,90	141,90	141,90	144,00	145,50	145,50	186,00	204,20	134,60	154,20	156,20	280,80	1.000,00
19999910000000	Outras Receitas Administradas pela RFB	65,90	76,00	61,90	82,10	71,40	74,10	98,00	106,20	67,30	78,60	78,10	140,40	1.000,00
	Total Bimestre:	141,90	141,90	141,90	144,00	145,50	145,50	186,00	204,20	134,60	154,20	156,20	280,80	1.000,00
19999911000000	Outras Receitas Administradas pela RFB - Pr	65,90	76,00	61,90	82,10	71,40	74,10	98,00	106,20	67,30	78,60	78,10	140,40	1.000,00
	Total Bimestre:	141,90	141,90	141,90	144,00	145,50	145,50	186,00	204,20	134,60	154,20	156,20	280,80	1.000,00
19999911000000	Outras Receitas Administradas pela RFB - Princ	65,90	76,00	61,90	82,10	71,40	74,10	98,00	106,20	67,30	78,60	78,10	140,40	1.000,00
	Total Bimestre:	141,90	141,90	141,90	144,00	145,50	145,50	186,00	204,20	134,60	154,20	156,20	280,80	1.000,00
20000000000000	Receitas de Capital	155,589,90	179,436,00	146,145,90	193,838,10	168,578,40	174,930,10	231,378,00	250,738,20	158,895,30	188,574,60	184,394,10	331,484,40	2.361.000,00
	Total Bimestre:	335.025,90	335.025,90	335.025,90	339.984,00	343.525,50	343.525,50	482.116,20	482.116,20	269,20	314,40	312,40	515,878,50	4.000,00
21000000000000	Operações de Crédito	263,60	304,00	247,60	328,40	285,60	296,40	392,00	424,80	269,20	269,20	312,40	561,60	4.000,00
	Total Bimestre:	567,60	567,60	567,60	576,00	582,00	582,00	784,00	816,80	538,40	538,40	644,80	1.289,60	4.000,00
21100000000000	Operações de Crédito - Mercado Interno	263,60	304,00	247,60	328,40	285,60	296,40	392,00	424,80	269,20	269,20	312,40	561,60	4.000,00
	Total Bimestre:	567,60	567,60	567,60	576,00	582,00	582,00	784,00	816,80	538,40	538,40	644,80	1.289,60	4.000,00
21190000000000	Operações de Crédito - Mercado Interno	263,60	304,00	247,60	328,40	285,60	296,40	392,00	424,80	269,20	269,20	312,40	561,60	4.000,00
	Total Bimestre:	567,60	567,60	567,60	576,00	582,00	582,00	784,00	816,80	538,40	538,40	644,80	1.289,60	4.000,00
21199901000000	Operações de Crédito - Mercado Inter	263,60	304,00	247,60	328,40	285,60	296,40	392,00	424,80	269,20	269,20	312,40	561,60	4.000,00
	Total Bimestre:	567,60	567,60	567,60	576,00	582,00	582,00	784,00	816,80	538,40	538,40	644,80	1.289,60	4.000,00
21199901000000	Operações de Crédito - Mercado Interno	263,60	304,00	247,60	328,40	285,60	296,40	392,00	424,80	269,20	269,20	312,40	561,60	4.000,00
	Total Bimestre:	567,60	567,60	567,60	576,00	582,00	582,00	784,00	816,80	538,40	538,40	644,80	1.289,60	4.000,00
22000000000000	Alienação de Bens	38,946,90	44,116,00	36,882,90	48,521,10	42,197,40	43,703,10	57,918,00	62,764,20	39,774,30	46,452,60	46,157,10	82,976,40	591.000,00
	Total Bimestre:	83.963,90	83.963,90	83.963,90	85.104,00	85.990,50	85.990,50	120.682,20	120.682,20	33.111,60	38,671,20	38,425,20	69,076,80	492.000,00
22100000000000	Alienação de Bens Móveis	32,422,80	37,392,40	30,454,80	40,393,20	35,128,80	36,457,20	48,216,00	52,250,40	33,111,60	38,671,20	38,425,20	69,076,80	492.000,00
	Total Bimestre:	69.814,80	69.814,80	69.814,80	70.848,00	70.848,00	71.586,00	93.990,50	100,466,40	33,111,60	38,671,20	38,425,20	69,076,80	492.000,00
22130000000000	Alienação de Bens Móveis e Semovientes	32,422,80	37,392,40	30,454,80	40,393,20	35,128,80	36,457,20	48,216,00	52,250,40	33,111,60	38,671,20	38,425,20	69,076,80	492.000,00
	Total Bimestre:	69.814,80	69.814,80	69.814,80	70.848,00	70.848,00	71.586,00	93.990,50	100,466,40	33,111,60	38,671,20	38,425,20	69,076,80	492.000,00
22130100000000	Alienação de Bens Móveis e Semovientes	32,422,80	37,392,40	30,454,80	40,393,20	35,128,80	36,457,20	48,216,00	52,250,40	33,111,60	38,671,20	38,425,20	69,076,80	492.000,00
	Total Bimestre:	69.814,80	69.814,80	69.814,80	70.848,00	70.848,00	71.586,00	93.990,50	100,466,40	33,111,60	38,671,20	38,425,20	69,076,80	492.000,00
22130101000000	Alienação de Bens Móveis e Semovientes - Pri	32,422,80	37,392,40	30,454,80	40,393,20	35,128,80	36,457,20	48,216,00	52,250,40	33,111,60	38,671,20	38,425,20	69,076,80	492.000,00
	Total Bimestre:	69.814,80	69.814,80	69.814,80	70.848,00	70.848,00	71.586,00	93.990,50	100,466,40	33,111,60	38,671,20	38,425,20	69,076,80	492.000,00
22130101000000	Alienação de Bens Móveis e Semovientes - Princ	32,422,80	37,392,40	30,454,80	40,393,20	35,128,80	36,457,20	48,216,00	52,250,40	33,111,60	38,671,20	38,425,20	69,076,80	492.000,00
	Total Bimestre:	69.814,80	69.814,80	69.814,80	70.848,00	70.848,00	71.586,00	93.990,50	100,466,40	33,111,60	38,671,20	38,425,20	69,076,80	492.000,00
22200000000000	Alienação de Bens Imóveis	6,524,10	7,524,00	6,128,10	8,127,90	7,068,60	7,335,90	9,702,00	10,513,80	6,662,70	7,781,40	7,731,90	13,899,60	99.000,00
	Total Bimestre:	14.048,10	14.048,10	14.048,10	14,256,00	14,256,00	14,404,50	20,215,50	20,215,50	6,662,70	7,781,40	7,731,90	13,899,60	99.000,00
22210000000000	Alienação de Bens Imóveis	6,524,10	7,524,00	6,128,10	8,127,90	7,068,60	7,335,90	9,702,00	10,513,80	6,662,70	7,781,40	7,731,90	13,899,60	99.000,00
	Total Bimestre:	14.048,10	14.048,10	14.048,10	14,256,00	14,256,00	14,404,50	20,215,50	20,215,50	6,662,70	7,781,40	7,731,90	13,899,60	99.000,00
22210100000000	Alienação de Bens Imóveis	6,524,10	7,524,00	6,128,10	8,127,90	7,068,60	7,335,90	9,702,00	10,513,80	6,662,70	7,781,40	7,731,90	13,899,60	99.000,00
	Total Bimestre:	14.048,10	14.048,10	14.048,10	14,256,00	14,256,00	14,404,50	20,215,50	20,215,50	6,662,70	7,781,40	7,731,90	13,899,60	99.000,00
22210101000000	Alienação de Bens Imóveis - Principal	6,524,10	7,524,00	6,128,10	8,127,90	7,068,60	7,335,90	9,702,00	10,513,80	6,662,70	7,781,40	7,731,90	13,899,60	99.000,00
	Total Bimestre:	14.048,10	14.048,10	14.048,10	14,256,00	14,256,00	14,404,50	20,215,50	20,215,50	6,662,70	7,781,40	7,731,90	13,899,60	99.000,00
22210101000000	Alienação de Bens Imóveis - Princ	6,524,10	7,524,00	6,128,10	8,127,90	7,068,60	7,335,90	9,702,00	10,513,80	6,662,70	7,781,40	7,731,90	13,899,60	99.000,00
	Total Bimestre:	14.048,10	14.048,10	14.048,10	14,256,00	14,256,00	14,404,50	20,215,50	20,215,50	6,662,70	7,781,40	7,731,90	13,899,60	99.000,00
23000000000000	Amortização de Empréstimos	65,90	76,00	61,90	82,10	71,40	74,10	98,00	106,20	67,30	78,60	78,10	140,40	1.000,00
	Total Bimestre:	141,90	141,90	141,90	144,00	145,50	145,50	186,00	204,20	134,60	154,20	156,20	280,80	1.000,00
23100000000000	Amortização de Empréstimos	65,90	76,00	61,90	82,10	71,40	74,10	98,00	106,20	67,30	78,60	78,10	140,40	1.000,00
	Total Bimestre:	141,90	141,90	141,90	144,00	145,50	145,50	186,00	204,20	134,60	154,20	156,20	280,80	1.000,00
23110000000000	Amortização de Empréstimos	65,90	76,00	61,90	82,10	71,40	74,10	98,00	106,20	67,30	78,60	78,10	140,40	1.000,00
	Total Bimestre:	141,90	141,90	141,90	144,00	145,50	145,50	186,00	204,20	134,60	154,20	156,20	280,80	1.000,00

Prefeitura Municipal de Cordeiros

MUNICÍPIO DE CORDEIROS
CONSOLIDADO
BAHIA
13.694.468/0001-75
METAS MENSIS DA RECEITA COM SOMATÓRIOS BIMESTRAIS
EXERCÍCIO DE 2023



Código	Descrição	Jan	Fev	Mar	Abr	Mai	Jun	Jul	Agos	Set	Out	Nov	Dez	Total
231102000000000	Amortização Proveniente da Execução de Garan	65,90	76,00	61,90	82,10	71,40	74,10	98,00	106,20	67,20	78,60	78,10	140,40	1.000,00
	Total Bimestre:	141,90	141,90	141,90	144,00	144,00	145,50	145,50	204,20	144,00	145,50	145,50	218,50	1.000,00
231102010000000	Amortização Proveniente da Execução de Ga	65,90	76,00	61,90	82,10	71,40	74,10	98,00	106,20	67,20	78,60	78,10	140,40	1.000,00
	Total Bimestre:	141,90	141,90	141,90	144,00	144,00	145,50	145,50	204,20	144,00	145,50	145,50	218,50	1.000,00
231102010000000	Amortização Proveniente da Execução de Garan	65,90	76,00	61,90	82,10	71,40	74,10	98,00	106,20	67,20	78,60	78,10	140,40	1.000,00
	Total Bimestre:	141,90	141,90	141,90	144,00	144,00	145,50	145,50	204,20	144,00	145,50	145,50	218,50	1.000,00
240000000000000	Transferências de Capital	116.313,50	134.140,00	109.253,50	144.906,50	126.021,00	130.786,50	172.970,00	187.443,00	118.784,50	138.729,00	137.846,50	247.806,00	1.765.000,00
	Total Bimestre:	250.453,50	250.453,50	250.453,50	250.453,50	250.453,50	250.453,50	250.453,50	360.413,00	250.453,50	250.453,50	250.453,50	385.652,50	1.765.000,00
241000000000000	Transferências da União e de suas Entidades	1.779,40	2.217,50	1.671,40	2.217,50	1.927,80	2.000,70	2.646,00	2.867,40	1.817,10	2.122,20	2.108,70	3.790,80	27.000,00
	Total Bimestre:	3.833,30	3.833,30	3.833,30	3.833,30	3.833,30	3.833,30	3.833,30	5.513,40	3.833,30	3.833,30	3.833,30	5.899,50	27.000,00
241400000000000	Transferências de Convênios da União e de suas E	1.647,50	1.900,00	1.547,50	2.052,50	1.785,00	1.852,50	2.450,00	2.655,00	1.682,50	1.965,00	1.952,50	3.510,00	25.000,00
	Total Bimestre:	3.547,50	3.547,50	3.547,50	3.600,00	3.600,00	3.652,50	3.652,50	5.103,00	3.652,50	3.652,50	3.652,50	5.462,50	25.000,00
241401000000000	Transferências de Convênios da União e de sus	1.581,60	1.824,00	1.485,60	1.970,40	1.715,60	1.778,40	2.352,00	2.588,80	1.615,20	1.886,40	1.874,40	3.469,60	24.000,00
	Total Bimestre:	3.405,60	3.405,60	3.405,60	3.456,00	3.456,00	3.492,00	3.492,00	4.900,80	3.492,00	3.501,60	3.501,60	5.244,00	24.000,00
241401010000000	Transferências de Convênios da União e de su	1.581,60	1.824,00	1.485,60	1.970,40	1.715,60	1.778,40	2.352,00	2.588,80	1.615,20	1.886,40	1.874,40	3.469,60	24.000,00
	Total Bimestre:	3.405,60	3.405,60	3.405,60	3.456,00	3.456,00	3.492,00	3.492,00	4.900,80	3.492,00	3.501,60	3.501,60	5.244,00	24.000,00
241450000000000	Transferências de Convênios da União para o Sis	65,90	76,00	61,90	82,10	71,40	74,10	98,00	106,20	67,20	78,60	78,10	140,40	1.000,00
	Total Bimestre:	141,90	141,90	141,90	144,00	144,00	145,50	145,50	204,20	144,00	145,50	145,50	218,50	1.000,00
241450010000000	Transferências de Convênios da União para o Sis	65,90	76,00	61,90	82,10	71,40	74,10	98,00	106,20	67,20	78,60	78,10	140,40	1.000,00
	Total Bimestre:	141,90	141,90	141,90	144,00	144,00	145,50	145,50	204,20	144,00	145,50	145,50	218,50	1.000,00
241900000000000	Outras Transferências de Recursos da União e de	131,80	152,00	123,80	164,20	142,80	148,20	196,00	212,40	134,60	157,20	156,20	280,80	2.000,00
	Total Bimestre:	283,80	283,80	283,80	283,80	283,80	291,00	408,40	408,40	291,00	291,00	291,00	437,00	2.000,00
241999000000000	Outras Transferências De Recursos da União e d	131,80	152,00	123,80	164,20	142,80	148,20	196,00	212,40	134,60	157,20	156,20	280,80	2.000,00
	Total Bimestre:	283,80	283,80	283,80	283,80	283,80	291,00	408,40	408,40	291,00	291,00	291,00	437,00	2.000,00
241999010000000	Outras Transferências De Recursos da União	131,80	152,00	123,80	164,20	142,80	148,20	196,00	212,40	134,60	157,20	156,20	280,80	2.000,00
	Total Bimestre:	283,80	283,80	283,80	283,80	283,80	291,00	408,40	408,40	291,00	291,00	291,00	437,00	2.000,00
241999010000000	Outras Transferências De Recursos da União e d	131,80	152,00	123,80	164,20	142,80	148,20	196,00	212,40	134,60	157,20	156,20	280,80	2.000,00
	Total Bimestre:	283,80	283,80	283,80	283,80	283,80	291,00	408,40	408,40	291,00	291,00	291,00	437,00	2.000,00
242000000000000	Transferências dos Estados e do Distrito Federal e e	114.534,20	132.088,00	107.582,20	142.689,80	124.093,20	128.785,80	170.324,00	184.575,60	116.967,40	136.606,80	135.737,80	244.015,20	1.738.000,00
	Total Bimestre:	250.272,00	250.272,00	250.272,00	250.272,00	250.272,00	252.879,00	354.899,60	354.899,60	252.879,00	252.879,00	252.879,00	379.573,00	1.738.000,00
242200000000000	Transferências de Convênios dos Estados e DF e d	114.534,20	132.088,00	107.582,20	142.689,80	124.093,20	128.785,80	170.324,00	184.575,60	116.967,40	136.606,80	135.737,80	244.015,20	1.738.000,00
	Total Bimestre:	250.272,00	250.272,00	250.272,00	250.272,00	250.272,00	252.879,00	354.899,60	354.899,60	252.879,00	252.879,00	252.879,00	379.573,00	1.738.000,00
242201000000000	Transferências de Convênios dos Estados e DF e	114.534,20	132.088,00	107.582,20	142.689,80	124.093,20	128.785,80	170.324,00	184.575,60	116.967,40	136.606,80	135.737,80	244.015,20	1.738.000,00
	Total Bimestre:	250.272,00	250.272,00	250.272,00	250.272,00	250.272,00	252.879,00	354.899,60	354.899,60	252.879,00	252.879,00	252.879,00	379.573,00	1.738.000,00
242201010000000	Transferências de Convênios dos Estados e DF e	114.534,20	132.088,00	107.582,20	142.689,80	124.093,20	128.785,80	170.324,00	184.575,60	116.967,40	136.606,80	135.737,80	244.015,20	1.738.000,00
	Total Bimestre:	250.272,00	250.272,00	250.272,00	250.272,00	250.272,00	252.879,00	354.899,60	354.899,60	252.879,00	252.879,00	252.879,00	379.573,00	1.738.000,00
242201010000000	Transferências de Convênios dos Estados e DF e	114.534,20	132.088,00	107.582,20	142.689,80	124.093,20	128.785,80	170.324,00	184.575,60	116.967,40	136.606,80	135.737,80	244.015,20	1.738.000,00
	Total Bimestre:	250.272,00	250.272,00	250.272,00	250.272,00	250.272,00	252.879,00	354.899,60	354.899,60	252.879,00	252.879,00	252.879,00	379.573,00	1.738.000,00
917115110000000	Dedução FUNDEB - Conta-Parte do Fundo de P.	(224.060,00)	(258.400,00)	(210.460,00)	(279.440,00)	(242.760,00)	(251.940,00)	(333.200,00)	(361.080,00)	(228.830,00)	(267.240,00)	(265.540,00)	(473.360,00)	(3.400.000,00)
	Total Bimestre:	(482.460,00)	(482.460,00)	(482.460,00)	(489.600,00)	(442.820,00)	(494.700,00)	(694.280,00)	(694.280,00)	(482.460,00)	(482.460,00)	(482.460,00)	(742.900,00)	(200,00)
917115201000000	Dedução FUNDEB - Conta-Parte do Imposto So	(13,18)	(15,20)	(12,38)	(16,42)	(14,28)	(14,82)	(19,60)	(21,24)	(13,46)	(15,72)	(15,62)	(28,08)	(200,00)
	Total Bimestre:	(28,38)	(28,38)	(28,38)	(28,38)	(28,38)	(29,10)	(40,84)	(40,84)	(29,10)	(29,10)	(29,10)	(43,70)	(200,00)
917195101000000	Dedução FUNDEB - Transferências Financeiras	(263,60)	(304,00)	(247,60)	(328,40)	(283,60)	(296,40)	(392,00)	(424,80)	(269,20)	(314,40)	(312,40)	(561,60)	(4.000,00)
	Total Bimestre:	(567,60)	(567,60)	(567,60)	(576,00)	(576,00)	(582,00)	(816,80)	(816,80)	(567,60)	(567,60)	(567,60)	(874,00)	(4.000,00)
917215000000000	Dedução FUNDEB - Conta-Parte do ICMS - Pni	(44.812,00)	(51.680,00)	(42.092,00)	(55.828,00)	(48.552,00)	(50.388,00)	(66.640,00)	(72.216,00)	(45.764,00)	(53.448,00)	(53.108,00)	(95.472,00)	(680.000,00)
	Total Bimestre:	(96.492,00)	(96.492,00)	(96.492,00)	(97.920,00)	(97.920,00)	(98.940,00)	(138.856,00)	(138.856,00)	(96.492,00)	(96.492,00)	(96.492,00)	(148.580,00)	(680.000,00)
917215101000000	Dedução Desconto - Conta-Parte do PVA - Prin	(4.613,00)	(5.320,00)	(4.335,00)	(5.547,00)	(4.998,00)	(5.187,00)	(6.860,00)	(7.434,00)	(4.711,00)	(5.502,00)	(5.467,00)	(9.828,00)	(70.000,00)
	Total Bimestre:	(9.933,00)	(9.933,00)	(9.933,00)	(10.080,00)	(10.080,00)	(10.185,00)	(14.294,00)	(14.294,00)	(9.933,00)	(9.933,00)	(9.933,00)	(15.295,00)	(70.000,00)
917215201000000	Dedução FUNDEB - Conta-Parte do IPT - Muni	(263,60)	(304,00)	(247,60)	(328,40)	(283,60)	(296,40)	(392,00)	(424,80)	(269,20)	(314,40)	(312,40)	(561,60)	(4.000,00)
	Total Bimestre:	(567,60)	(567,60)	(567,60)	(576,00)	(576,00)	(582,00)	(816,80)	(816,80)	(567,60)	(567,60)	(567,60)	(874,00)	(4.000,00)
TOTAL RECEITA ORÇAMENTÁRIA		2.471.250,00	2.850.000,00	2.321.250,00	3.078.750,00	2.677.500,00	2.778.750,00	3.675.000,00	3.982.500,00	2.523.750,00	2.947.500,00	2.928.750,00	5.265.000,00	37.500.000,00
TOTAL RECEITA POR BIMESTRE		5.312,500,00	5.312,500,00	5.312,500,00	5.400,000,00	5.400,000,00	5.456,250,00	7.657,500,00	7.657,500,00	5.471,250,00	5.471,250,00	5.471,250,00	8.193,750,00	37.500.000,00
TOTAL GERAL RECEITA ORÇAMENTÁRIA + EXTRA		2.471.250,00	2.850.000,00	2.321.250,00	3.078.750,00	2.677.500,00	2.778.750,00	3.675.000,00	3.982.500,00	2.523.750,00	2.947.500,00	2.928.750,00	5.265.000,00	37.500.000,00

