

Prefeitura Municipal de Cordeiros

Decreto



PREFEITURA MUNICIPAL DE CORDEIROS
Praça Cel. José Moreira Cordeiro, 104 – Centro.
CNPJ: 13.694.468/0001-75 Fone/Fax: (77) 3447-2114
CEP: 46.280-000 – Cordeiros – Bahia
e-mail: prefeitura_cordeiros@yahoo.com.br



DECRETO FINANCEIRO Nº 01, DE 04 DE JANEIRO DE 2016.

Aprova a Programação da Execução Financeira dos órgãos, entidades e fundos do Município, para o exercício 2016, e dá outras providências.

O **PREFEITO DO MUNICÍPIO DE CORDEIROS, ESTADO DA BAHIA**, no uso de suas atribuições legais, com fundamento no disposto nos arts. 8º e 13 da Lei Complementar Federal nº. 101, de 04 de maio de 2000, na Lei Federal nº. 4320, de 17 de março de 1964, e objetivando assegurar o cumprimento das metas fiscais na execução da Lei Orçamentária de 2016, na forma prevista na Lei nº 605 de 24 de Novembro de 2015, que dispôs sobre as Diretrizes Orçamentárias,

DECRETA

Art. 1º - Fica aprovada a Programação da Execução Financeira do município, para o exercício de 2016, compreendendo o fluxo bimestral de receita e o cronograma de execução mensal de desembolso, na forma conforme **Anexos** deste Decreto.

Parágrafo único. A programação financeira consiste no disciplinamento da execução orçamentária, tendo como base o provável fluxo de ingressos para fazer face à distribuição dos recursos, segundo as prioridades de governo e os limites estabelecidos na Lei de Diretrizes Orçamentárias.

Art. 2º. O Fluxo da Execução das Receitas-Programação Financeira, indica a estimativa de arrecadação do município, em cada mês e no exercício, segundo a sua natureza, compreendendo a Administração Direta e Indireta, na forma conforme o **Anexo** deste Decreto.

Art. 3º. O Cronograma de Execução Mensal de Desembolso compreenderá as despesas consignadas à Unidade Orçamentária, contendo atividades, projetos e encargos especiais, classificadas segundo o seu grupo e natureza, na forma conforme o **Anexo**.

Parágrafo único. A liquidação de despesas somente poderá ocorrer, respeitados os limites aprovados, na forma conforme o Anexo.

Art. 4º. As alterações do Fluxo da Execução das Receitas - Programação Financeira e do Cronograma de Execução Mensal de Desembolso, (**Anexos**) serão efetivadas mediante Decreto.

Parágrafo único. Os **Anexos** poderão ser alterados:

I - em decorrência da necessidade de limitação de liquidações e movimentação financeira, nos 30 (trinta) dias subsequentes ao final do bimestre em que for verificado que a realização da receita poderá não comportar o cumprimento da programação da execução de desembolso para o bimestre seguinte, bem como da meta fiscal para o exercício, estabelecida na Lei de Diretrizes Orçamentárias;

Prefeitura Municipal de Cordeiros



PREFEITURA MUNICIPAL DE CORDEIROS
Praça Cel. José Moreira Cordeiro, 104 – Centro.
CNPJ: 13.694.468/0001-75 Fone/Fax: (77) 3447-2114
CEP: 46.280-000 – Cordeiros – Bahia
e-mail: prefeitura_cordeiros@yahoo.com.br



II - em decorrência da necessidade de reprogramação do fluxo de receitas e do cronograma de desembolso, nos 30 (trinta) dias subseqüentes ao final do bimestre, sempre que for verificado que a realização da receita superou os montantes previstos no bimestre anterior;

III - a qualquer tempo, em decorrência da necessidade de recomposição de receitas, em razão de ingressos não previstos, e de despesas, pelos créditos adicionais abertos no exercício e que terão sua execução condicionada aos limites fixados à conta das fontes de recursos correspondentes;

IV - a qualquer tempo, em decorrência da necessidade de programação de receitas e despesas de convênios, na forma do art. 6º.

Art. 5º. O pagamento de despesas de natureza extra-orçamentária, inclusive os Restos a Pagar, fica autorizado até os montantes dos saldos financeiros remanescentes do exercício anterior e das diferenças positivas apuradas em cada mês e neste exercício, entre o fluxo provável de receitas, e o cronograma de despesas, observado a meta de resultado fiscal para exercício de 2016, prevista no Anexo deste Decreto.

Parágrafo único. Observada as disposições contidas no caput deste artigo, o superávit financeiro líquido apurado será utilizado como fonte de recursos para abertura de créditos adicionais.

Art. 6º. O Fluxo de execução de receitas e o cronograma de desembolso de despesas de convênios atenderão a programação constante do respectivo Plano de Aplicação.

Art. 7º. Os recursos financeiros correspondentes aos créditos orçamentários consignados na Lei Orçamentária de 2015, e em seus créditos adicionais, ao Poder Legislativo, ser-lhes-ão entregues até o dia 20 (vinte) de cada mês, em cumprimento ao disposto no art. 168 da Constituição Federal, na Emenda Constitucional 25/00 e na Lei de Responsabilidade Fiscal, observada a discriminação de sua origem por fonte de receitas.

Art. 8º. Os recursos legalmente vinculados às finalidades específicas serão utilizados exclusivamente para atender ao objeto de sua vinculação, ainda que em exercício diverso daquele em que ocorrer o ingresso.


Art. 9º. Os recursos financeiros correspondentes aos créditos orçamentários consignados na Lei Orçamentária de 2016, e em seus créditos adicionais, aos Fundos, Autarquias e Fundações serão financeiramente transferidos à conta bancária do respectivo ente.

Art. 10º. Este Decreto vigorará de 4 de janeiro a 31 de dezembro de 2016.


GABINETE DO PREFEITO MUNICIPAL DE CORDEIROS, EM 04 DE JANEIRO DE 2016.

EDVAR RIBEIRO DA SILVA
Prefeito Municipal
362.344.605-00


Prefeitura Municipal de Cordeiros

 MUNICÍPIO DE CORDEIROS CONSOLIDADO BAHIA 13.694.468/0001-75 METAS BIMESTRAIS DE ARRECAÇÃO ORÇAMENTO DO EXERCÍCIO DE 2016		Orçado	1º Bimestre	2º Bimestre	3º Bimestre	4º Bimestre	5º Bimestre	6º Bimestre
1000000000	RECEITAS CORRENTES	21.242.800,00	3.451.955,00	3.511.434,84	3.141.810,12	2.950.624,92	4.339.904,04	3.847.071,08
1100000000	RECEITAS TRIBUTÁRIA	314.000,00	51.025,00	51.904,20	46.440,60	43.614,60	64.150,20	56.865,40
1110000000	RECEITAS TRIBUTÁRIA - IMPOSTOS	299.000,00	48.587,50	49.424,70	44.222,10	41.531,10	61.085,70	54.148,90
1112000000	IMPOSTO S/ O PATRIMÔNIO E A RENDA	113.000,00	18.362,50	18.678,90	16.712,70	15.695,70	23.085,90	20.464,30
1112020000	IPITU - Imposto sobre a Propriedade Predial e Territorial Urbana	19.000,00	3.087,50	3.140,70	2.810,10	2.639,10	3.881,70	3.440,90
1112040000	IMPOSTO DE RENDA RETIDO NA FONTE (IRRF)	81.000,00	13.162,50	13.389,30	11.979,90	11.250,90	16.548,30	14.669,10
11120431000	IRRF s/ Rendimentos do Trabalho (s/ Salário)	77.000,00	12.512,50	12.728,10	11.388,30	10.695,30	15.731,10	13.944,70
11120434000	IRRF s/ Outros Rendimentos (s/ Serviços Diversos)	4.000,00	650,00	661,20	591,60	555,60	817,20	724,40
1112080000	ITIV - Imposto sobre Transmissão Inter Vivos de Bens Imóveis e de Direitos Reais	13.000,00	2.112,50	2.148,90	1.922,70	1.805,70	2.655,90	2.354,30
1113000000	IMPOSTOS SOBRE A PRODUÇÃO E CIRCULAÇÃO	186.000,00	30.225,00	30.745,80	27.509,40	25.835,40	37.999,80	33.684,60
1113050000	ISS - Imposto sobre Serviços de Qualquer Natureza	186.000,00	30.225,00	30.745,80	27.509,40	25.835,40	37.999,80	33.684,60
11130501000	ISS Simples Nacional	8.000,00	1.300,00	1.322,40	1.183,20	1.111,20	1.634,40	1.448,80
11130502000	ISSQN - Imposto sobre Serviços de Qualquer Natureza	178.000,00	28.925,00	29.423,40	26.326,20	24.724,20	36.365,40	32.235,80
1120000000	RECEITAS TRIBUTÁRIA - TAXAS	9.000,00	1.462,50	1.487,70	1.331,10	1.250,10	1.838,70	1.629,90
1121000000	TAXAS PELO EXERCÍCIO DO PODER DE POLÍCIA	7.000,00	1.137,50	1.157,10	1.035,30	972,30	1.430,10	1.267,70
11212100000	TAXA DE CONTROLE FISCALIZAÇÃO AMBIENTAL	1.000,00	162,50	165,30	147,90	138,90	204,30	181,10
11212500000	Taxa de Licença p/ Func. de Estab. Com., Ind. e Prest. Serviços	2.000,00	325,00	330,60	295,80	277,80	408,60	362,20
11212800000	TAXA DE FUNCIONAMENTO DE ESTABELECIMENTO EM HORÁRIO ESPECIAL	1.000,00	162,50	165,30	147,90	138,90	204,30	181,10
11212900000	Taxa de Licença para Execução de Obras	1.000,00	162,50	165,30	147,90	138,90	204,30	181,10
11213300000	Taxa de Fiscalização Sanitária	1.000,00	162,50	165,30	147,90	138,90	204,30	181,10
11219900000	Taxas pelo Exercício do Poder de Polícia	1.000,00	162,50	165,30	147,90	138,90	204,30	181,10
11220000000	TAXAS PELA PRESTAÇÃO DE SERVIÇOS	2.000,00	325,00	330,60	295,80	277,80	408,60	362,20
11229900000	Outras Taxas pela Prestação de Serviços	2.000,00	325,00	330,60	295,80	277,80	408,60	362,20
11229900001	TAXA DE EXPEDIENTE	1.000,00	162,50	165,30	147,90	138,90	204,30	181,10
11229900002	OUTRAS TAXAS DE PRESTAÇÃO DE SERVIÇOS	1.000,00	162,50	165,30	147,90	138,90	204,30	181,10
1130000000	RECEITAS TRIBUTÁRIA - CONTRIBUIÇÕES MELHORIAS	6.000,00	975,00	991,80	887,40	833,40	1.225,80	1.086,60
11309900000	Outras Contribuições de Melhoria	6.000,00	975,00	991,80	887,40	833,40	1.225,80	1.086,60
1200000000	RECEITAS DE CONTRIBUIÇÕES	1.000,00	162,50	165,30	147,90	138,90	204,30	181,10
12200000000	CONTRIBUIÇÕES ECONÔMICAS	1.000,00	162,50	165,30	147,90	138,90	204,30	181,10
12202900000	CONTRIBUIÇÃO PARA CUSTEIO DO SERVIÇO DE ILUMINAÇÃO PÚBLICA (EC Nº 39/02)	1.000,00	162,50	165,30	147,90	138,90	204,30	181,10
1300000000	RECEITA PATRIMONIAL	168.000,00	27.300,00	27.770,40	24.847,20	23.335,20	34.322,40	30.424,80
13100000000	RECEITA PATRIMONIAL - VALORES MOBILIÁRIOS	1.000,00	162,50	165,30	147,90	138,90	204,30	181,10
13190000000	OUTRAS RECEITAS IMOBILIÁRIAS	1.000,00	162,50	165,30	147,90	138,90	204,30	181,10
13200000000	RECEITA PATRIMONIAL - IMOBILIÁRIAS	165.000,00	26.812,50	27.274,50	24.403,50	22.918,50	33.709,50	29.881,50
13250000000	REMUNERAÇÃO DE DEPÓSITOS BANCÁRIOS	164.000,00	26.650,00	27.109,20	24.255,60	22.779,60	33.505,20	29.700,40
13250100000	REMUNERAÇÃO DE DEPÓSITOS DE RECURSOS VINCULADOS	121.000,00	19.662,50	20.001,30	17.895,90	16.806,90	24.720,30	21.913,10
13250102000	Receta de Remuneração de Depósitos Bancários Vinculados - FUNDEB	32.000,00	5.200,00	5.289,60	4.732,80	4.444,80	6.537,60	5.795,20
13250102001	REC. REMUN. DE DEP. BANC. DE RECURSOS VINCULADOS - FUNDEB 60%	25.000,00	4.062,50	4.132,50	3.697,50	3.472,50	5.107,50	4.527,50
13250102002	REC. REMUN. DE DEP. BANC. DE RECURSOS VINCULADOS - FUNDEB 40%	7.000,00	1.137,50	1.157,10	1.035,30	972,30	1.430,10	1.267,70
	Receta de Remuneração de Depósitos Bancários Vinculados - Fundo de Saúde	39.000,00	6.337,50	6.446,70	5.768,10	5.417,10	7.967,70	7.062,90


Prefeitura Municipal de Cordeiros

 MUNICÍPIO DE CORDEIROS CONSOLIDADO BAHIA 13.694.468/0001-75 METAS BIMESTRAIS DE ARRECAÇÃO ORÇAMENTO DO EXERCÍCIO DE 2016		Orçado	1º Bimestre	2º Bimestre	3º Bimestre	4º Bimestre	5º Bimestre	6º Bimestre
13250103000	Aplicações Financeiras - Saude	39.000,00	6.337,50	6.446,70	5.768,10	5.417,10	7.967,70	7.062,90
13250103001	REC. DE REMUN. DE DEP.BANCÁRIO DE RECURSOS VINCULADOS - FUNDO DE SAUDE (FMS)	38.000,00	6.175,00	6.281,40	5.620,20	5.278,20	7.763,40	6.881,80
13250103999	RECEITA DE REMUNERAÇÃO DE DEP.BANCÁRIO DE RECURSOS VINCULADOS - FUNDO DE SAÚDE (FMS)	1.000,00	162,50	165,30	147,90	138,90	204,30	181,10
13250105000	RECEITA DE REMUNERAÇÃO DE DEP. BANCÁRIO DE RECURSOS VINCULADOS - M DE	19.000,00	3.087,50	3.140,70	2.810,10	2.639,10	3.881,70	3.440,90
13250105001	RECEITA DE REM. DE DEP. BANC. DE RECURSOS VINCULADOS - FUNDO DE ENSINO	13.000,00	2.112,50	2.148,90	1.922,70	1.805,70	2.655,90	2.354,30
13250105002	RECEITA DE REM. DE DEP. BANC. DE RECURSOS VINCULADOS - OUTROS FND	5.000,00	812,50	826,50	739,50	694,50	1.021,50	905,50
13250105003	RECEITA DE REM. DE DEP. BANC. DE RECURSOS VINCULADOS - OUTROS EDUCACAO	1.000,00	162,50	165,30	147,90	138,90	204,30	181,10
13250106000	RECEITA DE REMUNERAÇÃO DE DEP. BANCÁRIO DE RECURSOS VINCULADOS - AÇÕES E SERVIÇOS PÚBLICOS DE SAÚDE	1.000,00	162,50	165,30	147,90	138,90	204,30	181,10
13250109000	Remuneração de Depósitos Bancários - CIDE	1.000,00	162,50	165,30	147,90	138,90	204,30	181,10
13250110000	REC. DE REM. DE DEP. BANCARIOS REC. VINC. - FNAS	9.000,00	1.462,50	1.487,70	1.331,10	1.250,10	1.838,70	1.629,90
13250111000	REC. DE REM. DE DEP. BANCARIOS REC. VINC. - CONVENIOS	20.000,00	3.250,00	3.306,00	2.958,00	2.778,00	4.086,00	3.622,00
13250200000	RECEITA DE APLICAÇÃO DE OUTROS RECURSOS NÃO-VINCULADOS	43.000,00	6.987,50	7.107,90	6.359,70	5.972,70	8.784,90	7.787,30
13250201000	Recceita de Remuneração de Depósito de Poupança	1.000,00	162,50	165,30	147,90	138,90	204,30	181,10
13250299000	Remuneração de Outros Depósitos de Recursos não Vinculados	42.000,00	6.825,00	6.942,60	6.211,80	5.833,80	8.580,60	7.606,20
13290000000	OUTRAS RECEITAS DE VALORES MOBILIÁRIOS	1.000,00	162,50	165,30	147,90	138,90	204,30	181,10
13300000000	RECEITAS DE CONCESSÕES E PERMISSÕES	1.000,00	162,50	165,30	147,90	138,90	204,30	181,10
13900000000	OUTRAS RECEITAS PATRIMONIAIS	1.000,00	162,50	165,30	147,90	138,90	204,30	181,10
13909900000	DEMAIS RECEITAS PATRIMONIAIS	1.000,00	162,50	165,30	147,90	138,90	204,30	181,10
16000000000	RECEITA DE SERVIÇOS	6.000,00	975,00	991,80	887,40	833,40	1.225,80	1.086,60
16000500000	SERVIÇO DE SAÚDE (SUS)	2.000,00	325,00	330,60	295,80	277,80	408,60	362,20
16000501000	Serviços Hospitalares	1.000,00	162,50	165,30	147,90	138,90	204,30	181,10
16000599000	OUTROS SERVIÇOS DE SAÚDE	1.000,00	162,50	165,30	147,90	138,90	204,30	181,10
16001300000	SERVIÇOS ADMINISTRATIVOS	2.000,00	325,00	330,60	295,80	277,80	408,60	362,20
16001300001	SERVIÇOS DE INSCRIÇÃO EM CONCURSOS PUBLICOS	1.000,00	162,50	165,30	147,90	138,90	204,30	181,10
16001300002	SERVIÇOS DE VENDAS DE EDITAIS	1.000,00	162,50	165,30	147,90	138,90	204,30	181,10
16001600000	SERVIÇOS EDUCACIONAIS	1.000,00	162,50	165,30	147,90	138,90	204,30	181,10
16001699000	OUTROS SERVIÇOS EDUCACIONAIS - EDUCAÇÃO 25%	1.000,00	162,50	165,30	147,90	138,90	204,30	181,10
16009900000	OUTROS SERVIÇOS	1.000,00	162,50	165,30	147,90	138,90	204,30	181,10
16009999000	DEMAIS SERVIÇOS	1.000,00	162,50	165,30	147,90	138,90	204,30	181,10
17000000000	TRANSFERÊNCIAS CORRENTES	20.535.000,00	3.336.937,50	3.394.435,50	3.037.126,50	2.852.311,50	4.195.300,50	3.718.888,50
17200000000	TRANSFERÊNCIAS INTERGOVERNAMENTAIS	20.156.000,00	3.275.350,00	3.331.786,80	2.981.072,40	2.799.668,40	4.117.870,80	3.650.251,60
17210000000	TRANSFERÊNCIAS DA UNIÃO	12.249.000,00	1.990.462,50	2.024.759,70	1.811.627,10	1.701.386,10	2.502.470,70	2.218.293,90
17210100000	PARTICIPAÇÃO NA RECEITA DA UNIÃO	8.003.000,00	1.300.487,50	1.322.895,90	1.183.643,70	1.111.616,70	1.635.012,90	1.449.343,30
17210102000	FPM - Cota-Parte Do Fundo De Participação Dos Municípios	8.000.000,00	1.300.000,00	1.322.400,00	1.183.200,00	1.111.200,00	1.634.400,00	1.448.800,00
17210105000	ITR - Cota-Parte Do Imposto Sobre A Propriedade Territorial Rural	3.000,00	487,50	495,90	443,70	416,70	612,90	543,30
17212200000	TRANSFERÊNCIA DA COMPENSAÇÃO FINANCEIRA PELA EXPLORAÇÃO DE RECURSOS NATURAIS	118.000,00	19.175,00	19.505,40	17.452,20	16.390,20	24.107,40	21.369,80


Prefeitura Municipal de Cordeiros

 MUNICÍPIO DE CORDEIROS CONSOLIDADO BAHIA 13.694.468/0001-75 METAS BIMESTRAIS DE ARRECADAÇÃO ORÇAMENTO DO EXERCÍCIO DE 2016								
Código	Descrição	Orçado	1º Bimestre	2º Bimestre	3º Bimestre	4º Bimestre	5º Bimestre	6º Bimestre
17212220000	COTA-PARTE DA COMPENSAÇÃO FINANCEIRA DE RECURSOS MINERAIS - CFEM	1.000,00	162,50	165,30	147,90	138,90	204,30	181,10
17212230000	COTA-PARTE ROYALTIES - COMPENSAÇÃO FINANCEIRA PELA PRODUÇÃO DO PETRÓLEO - LEI 7.990/89	1.000,00	162,50	165,30	147,90	138,90	204,30	181,10
17212240000	COTA-PARTE ROYALTIES - PELO EXCEDENTE DA PRODUÇÃO DO PETRÓLEO - LEI 9478/97, ART. 49, I, E II	1.000,00	162,50	165,30	147,90	138,90	204,30	181,10
17212250000	COTA-PARTE ROYALTIES PELA PARTICIPAÇÃO ESPECIAL - LEI 9.478/97, ART. 50	1.000,00	162,50	165,30	147,90	138,90	204,30	181,10
17212270000	Cota-parte do Fundo Especial do Petróleo - FEP	114.000,00	18.525,00	18.844,20	16.860,60	15.834,60	23.290,20	20.645,40
17213300000	TRANSFERÊNCIA DE RECURSOS DO SISTEMA ÚNICO DE SAÚDE - SUS (REPASSE FUNDO A FUNDO)	2.516.000,00	408.850,00	415.894,80	372.116,40	349.472,40	514.018,80	455.647,60
17213351100	COMPONENTE BÁSICO DA ASSISTÊNCIA FARMACÊUTICA	1.000,00	162,50	165,30	147,90	138,90	204,30	181,10
17213351200	COMPONENTE ESTRATÉGICO DA ASSISTÊNCIA FARMACÊUTICA	1.000,00	162,50	165,30	147,90	138,90	204,30	181,10
17213351999	OUTROS PROG. FINANC. TRANSF. FUNDO A FUNDO - ASSIST. FARMACÊUTICA	15.000,00	2.437,50	2.479,50	2.218,50	2.083,50	3.064,50	2.716,50
17213352100	PISO DE ATENÇÃO BÁSICA - PAB FIXO	500.000,00	81.250,00	82.650,00	73.950,00	69.450,00	102.150,00	90.550,00
17213352331	PROG. DE SAÚDE DA FAMÍLIA - PSF	500.000,00	81.250,00	82.650,00	73.950,00	69.450,00	102.150,00	90.550,00
17213352332	PROG. DE AGENTES COMUNITÁRIOS DA SAÚDE - PACS	600.000,00	97.500,00	99.180,00	88.740,00	83.340,00	122.580,00	108.660,00
17213352333	SAÚDE BUCAL	200.000,00	32.500,00	33.060,00	29.580,00	27.780,00	40.860,00	36.220,00
17213352334	COMP. DE ESPECIFICIDADES REGIONAIS	1.000,00	162,50	165,30	147,90	138,90	204,30	181,10
17213352335	PROGRAMA SAÚDE NA ESCOLA - PSE	1.000,00	162,50	165,30	147,90	138,90	204,30	181,10
17213352336	PROGRAMA DE MELHORIA DO ACESSO E DA QUALIDADE - PMAQ	420.000,00	68.250,00	69.426,00	62.118,00	58.338,00	85.806,00	76.062,00
17213352999	OUTROS PROG. FINANC. POR TRANSF. FUNDO A FUNDO - PAB VARIÁVEL	1.000,00	162,50	165,30	147,90	138,90	204,30	181,10
17213353100	QUALIFICAÇÃO DA GESTÃO DO SUS	60.000,00	9.750,00	9.918,00	8.874,00	8.334,00	12.258,00	10.866,00
17213353200	IMPLANTAÇÃO DE AÇÕES E SERVIÇOS DE SAÚDE	1.000,00	162,50	165,30	147,90	138,90	204,30	181,10
17213353999	OUTROS PROG. FINANC. TRANSF. FUNDO A FUNDO - GESTÃO SUS	1.000,00	162,50	165,30	147,90	138,90	204,30	181,10
17213354111	TETO FINANCEIRO	1.000,00	162,50	165,30	147,90	138,90	204,30	181,10
17213354112	SAMU - SERV. DE ATENDIMENTO MÓVEL DE URGÊNCIA	1.000,00	162,50	165,30	147,90	138,90	204,30	181,10
17213354113	CEO - CENTRO ESPEC. ODONTOLÓGICA	1.000,00	162,50	165,30	147,90	138,90	204,30	181,10
17213354114	CAPS - CENTRO DE ATENÇÃO PSICOSSOCIAL	1.000,00	162,50	165,30	147,90	138,90	204,30	181,10
17213354115	CEREST - CENTRO DE REF. EM SAÚDE DO TRABALHADOR	1.000,00	162,50	165,30	147,90	138,90	204,30	181,10
17213354199	OUTROS PROGRAMAS FINANCEIROS POR TRANSF. FUNDO A FUNDO	1.000,00	162,50	165,30	147,90	138,90	204,30	181,10
17213354221	CNRAC - CENTRO NACIONAL REGULAÇÃO DE ALTA COMPLEXIDADE	1.000,00	162,50	165,30	147,90	138,90	204,30	181,10
17213354228	TRANSPLANTES - OUTROS	1.000,00	162,50	165,30	147,90	138,90	204,30	181,10
17213354999	OUTROS PROG. FINANC. POR TRANSF. FUNDO A FUNDO - MAC	1.000,00	162,50	165,30	147,90	138,90	204,30	181,10
17213355100	VIGILÂNCIA EPIDEMIOLÓGICA E AMBIENTAL EM SAÚDE	1.000,00	162,50	165,30	147,90	138,90	204,30	181,10
17213355200	VIGILÂNCIA SANITÁRIA	100.000,00	16.250,00	16.530,00	14.790,00	13.890,00	20.430,00	18.110,00
17213355999	OUTROS PROG. FINANC. TRANSF. FUNDO A FUNDO - VIGILÂNCIA EM SAÚDE	103.000,00	16.737,50	17.025,90	15.233,70	14.306,70	21.042,90	18.653,30
17213399000	OUTROS PROGRAMAS FINANCIADOS POR TRANSFERÊNCIA FUNDO A FUNDO	1.000,00	162,50	165,30	147,90	138,90	204,30	181,10
17213399999	Outras Transferências da União para o SUS	1.000,00	162,50	165,30	147,90	138,90	204,30	181,10
17213400000	TRANSFERÊNCIA DE RECURSOS DO FNAS	257.000,00	41.762,50	42.482,10	38.010,30	35.697,30	52.505,10	46.542,70
17213401000	IGD - Programa Bolsa Família	145.000,00	23.562,50	23.968,50	21.445,50	20.140,50	29.623,50	26.259,50
17213401100	PBFI - PISO BÁSICO FIXO - FNAS	125.000,00	20.312,50	20.662,50	18.487,50	17.362,50	25.537,50	22.637,50
17213401200	PIOV - PROVIVEM ADOLESCENTE - PBV I - FNAS	9.000,00	1.462,50	1.487,70	1.331,10	1.250,10	1.838,70	1.629,90
	PBVII - PISO BÁSICO VARIÁVEL - PBV II - FNAS	3.000,00	487,50	495,90	443,70	416,70	612,90	543,30


Prefeitura Municipal de Cordeiros

 MUNICÍPIO DE CORDEIROS CONSOLIDADO BAHIA 13.694.468/0001-75 METAS BIMESTRAIS DE ARRECAÇÃO ORÇAMENTO DO EXERCÍCIO DE 2016		Orçado	1º Bimestre	2º Bimestre	3º Bimestre	4º Bimestre	5º Bimestre	6º Bimestre
17213401300								
17213401400	PBVIII - PISO BÁSICO VARIÁVEL - PBV III - FNAS	3.000,00	487,50	495,90	443,70	416,70	612,90	543,30
17213401999	OUTROS PROGRAMAS BLOCO - PROTEÇÃO SOCIAL BÁSICA	5.000,00	812,50	826,50	739,50	694,50	1.021,50	905,50
17213402000	PBF - Piso Básico Fixo para Família	48.000,00	7.800,00	7.934,40	7.099,20	6.667,20	9.806,40	8.692,80
17213402100	PAC I - PISO DE ALTA COMPLEXIDADE I - FNAS	1.000,00	162,50	165,30	147,90	138,90	204,30	181,10
17213402200	PAC II - PISO DE ALTA COMPLEXIDADE II - FNAS	1.000,00	162,50	165,30	147,90	138,90	204,30	181,10
17213402400	PTMC - PISO DE TRANSIÇÃO DE MÉDIA COMPLEXIDADE - FNAS	1.000,00	162,50	165,30	147,90	138,90	204,30	181,10
17213402500	PVMC - PISO VARIÁVEL DE MÉDIA COMPLEXIDADE - PETI - FNAS	1.000,00	162,50	165,30	147,90	138,90	204,30	181,10
17213402999	OUTROS PROGRAMAS BLOCO - PROTEÇÃO ESPECIAL SOCIAL	44.000,00	7.150,00	7.273,20	6.507,60	6.111,60	8.989,20	7.968,40
17213403000	PAIFCRAS - Programa de Atenção Integral da Família	64.000,00	10.400,00	10.579,20	9.465,60	8.889,60	13.075,20	11.590,40
17213403100	IGD - PBF - ÍNDICE DE GESTÃO DESCENTRALIZADA DO PROGRAMA BOLSA FAMÍLIA	61.000,00	9.912,50	10.083,30	9.021,90	8.472,90	12.462,30	11.047,10
17213403200	IGD - SUAS - ÍNDICE DE GESTÃO DESCENTRALIZADA DO SUAS	3.000,00	487,50	495,90	443,70	416,70	612,90	543,30
17213500000	TRANSFERÊNCIA DE RECURSOS DO FNDE	1.045.000,00	169.812,50	172.738,50	154.555,50	145.150,50	213.493,50	189.249,50
17213501000	Salário Educação	248.000,00	40.300,00	40.994,40	36.679,20	34.447,20	50.666,40	44.912,80
17213502000	Transferências PDDE	9.000,00	1.462,50	1.487,70	1.331,10	1.250,10	1.838,70	1.629,90
17213503000	Transferência do PNAE	253.000,00	41.112,50	41.820,90	37.418,70	35.141,70	51.687,90	45.818,30
17213503001	PNAEF - Fundamental	141.000,00	22.912,50	23.307,30	20.853,90	19.584,90	28.806,30	25.535,10
17213503002	PNAE - EJA	8.000,00	1.300,00	1.322,40	1.183,20	1.111,20	1.634,40	1.448,80
17213503003	PNAEP - Pré Escolar	27.000,00	4.387,50	4.463,10	3.993,30	3.750,30	5.516,10	4.889,70
17213503004	PNAEC - Creche	35.000,00	5.687,50	5.785,50	5.176,50	4.861,50	7.150,50	6.338,50
17213503005	ALIMENTAÇÃO ESCOLAR - EJA	1.000,00	162,50	165,30	147,90	138,90	204,30	181,10
17213503999	OUTRAS TRANSFERÊNCIAS DO PNAE - ALIMENTAÇÃO ESCOLAR - FNDE	41.000,00	6.662,50	6.777,30	6.063,90	5.694,90	8.376,30	7.425,10
17213504000	Programa PNATE - Transporte Escolar	176.000,00	28.600,00	29.092,80	26.030,40	24.446,40	35.956,80	31.873,60
17213504001	PNATE - Ensino Infantil	14.000,00	2.275,00	2.314,20	2.070,60	1.944,60	2.860,20	2.535,40
17213504002	PNATE - Ensino Fundamental	118.000,00	19.175,00	19.505,40	17.452,20	16.390,20	24.107,40	21.369,80
17213504003	PNATE - Ensino Médio	43.000,00	6.987,50	7.107,90	6.359,70	5.972,70	8.784,90	7.787,30
17213504999	OUTRAS TRANSFERÊNCIAS DO PNATE - TRANSPORTE ESCOLAR - FNDE	1.000,00	162,50	165,30	147,90	138,90	204,30	181,10
17213599000	Outras Transferência Diretas do FNDE	359.000,00	58.337,50	59.342,70	53.096,10	49.865,10	73.343,70	65.014,90
17213599999	Outras Transferência Diretas do FNDE	359.000,00	58.337,50	59.342,70	53.096,10	49.865,10	73.343,70	65.014,90
17213600000	TRANSFERÊNCIA FINANCEIRA DO ICMS - DESONERAÇÃO - L.C. Nº 87/96	7.000,00	1.137,50	1.157,10	1.035,30	972,30	1.430,10	1.267,70
17219900000	OUTRAS TRANSFERÊNCIAS DA UNIÃO	303.000,00	49.237,50	50.085,90	44.813,70	42.086,70	61.902,90	54.873,30
17219902000	COMPENSAÇÃO FINANCEIRA DE EXTRAÇÃO MINERAL - CFEM	1.000,00	162,50	165,30	147,90	138,90	204,30	181,10
17219999000	DEMAIS TRANSFERÊNCIAS DA UNIÃO	302.000,00	49.075,00	49.920,60	44.665,80	41.947,80	61.698,60	54.692,20
17219999999	DEMAIS TRANSFERÊNCIAS DA UNIÃO	302.000,00	49.075,00	49.920,60	44.665,80	41.947,80	61.698,60	54.692,20
17220000000	TRANSFERÊNCIAS DO ESTADO	2.672.000,00	434.200,00	441.681,60	395.188,80	371.140,80	545.889,60	483.899,20
17220100000	PARTICIPAÇÃO NA RECEITA DO ESTADO	1.976.000,00	321.100,00	326.632,80	292.250,40	274.466,40	403.696,80	357.853,60
17220101000	COTA-PARTE I.C.M.S.	1.800.000,00	292.500,00	297.540,00	266.220,00	250.020,00	367.740,00	325.980,00
17220102000	COTA-PARTE IPVA	108.000,00	17.550,00	17.852,40	15.973,20	15.001,20	22.064,40	19.558,80
17220104000	Cota - Parte do IPI sobre Exportações - Transferência de Recursos do Estado	21.000,00	3.412,50	3.471,30	3.105,90	2.916,90	4.290,30	3.803,10
17220113000	CIDE - Contribuição de Intervenção do Domínio Econômico	47.000,00	7.637,50	7.769,10	6.951,30	6.528,30	9.602,10	8.511,70


Prefeitura Municipal de Cordeiros

 MUNICÍPIO DE CORDEIROS CONSOLIDADO BAHIA 13.694.468/0001-75 METAS BIMESTRAIS DE ARRECAÇÃO ORÇAMENTO DO EXERCÍCIO DE 2016		Orçado	1º Bimestre	2º Bimestre	3º Bimestre	4º Bimestre	5º Bimestre	6º Bimestre
17222200000	TRANSFERÊNCIA DA COMPENSAÇÃO FINANCEIRA (25%) DO ESTADO P/ MUNICÍPIO (OJF - CONT/STN Nº50 DE 29/11/02)	2.000,00	325,00	330,60	295,80	277,80	408,60	362,20
17222220000	COTA-PARTE DA COMPENSAÇÃO FINANCEIRA DE RECURSOS MINERAIS	1.000,00	162,50	165,30	147,90	138,90	204,30	181,10
17222230000	COTA-PARTE ROYALTIES - COMPENSAÇÃO FINANCEIRA PELA PRODUÇÃO DO PETRÓLEO - LEI 7.990/89 - ART. 9º	1.000,00	162,50	165,30	147,90	138,90	204,30	181,10
17223300000	TRANSFERÊNCIAS DE RECURSOS DO ESTADO P/ PROGRAMAS DE SAÚDE - REPAS SE FUNDO A FUNDO (SE HOUVER)	194.000,00	31.525,00	32.068,20	28.692,60	26.946,60	39.634,20	35.133,40
17223300001	PROGRAMA DE ASSISTÊNCIA FARMACÊUTICA BÁSICA	1.000,00	162,50	165,30	147,90	138,90	204,30	181,10
17223300002	T.F.D.	1.000,00	162,50	165,30	147,90	138,90	204,30	181,10
17223300003	NASF - NÚCLEO DE APOIO A SAÚDE DA FAMÍLIA	60.000,00	9.750,00	9.918,00	8.874,00	8.334,00	12.258,00	10.866,00
17223300004	PARTICIPAÇÃO NA RECEITA DO ESTADO - INCENTIVO PSF	50.000,00	8.125,00	8.265,00	7.395,00	6.945,00	10.215,00	9.055,00
17223300005	PARTICIPAÇÃO NA RECEITA DO ESTADO - HOSPITAL	82.000,00	13.325,00	13.554,60	12.127,80	11.389,80	16.752,60	14.850,20
17223400000	TRANSFERÊNCIA DE RECURSOS DO FEAS	75.000,00	12.187,50	12.397,50	11.092,50	10.417,50	15.322,50	13.582,50
17229900000	OUTRAS TRANSFERÊNCIAS DO ESTADO	425.000,00	69.062,50	70.252,50	62.857,50	59.032,50	86.827,50	76.967,50
17229900001	REC. DE COMPLEME. FIN. ESFORC. EXP - CEX	1.000,00	162,50	165,30	147,90	138,90	204,30	181,10
17229900002	TRANSFERÊNCIA FIES LEI 8.632	82.000,00	13.325,00	13.554,60	12.127,80	11.389,80	16.752,60	14.850,20
17229900003	TRANSFERÊNCIA FCBA	40.000,00	6.500,00	6.612,00	5.916,00	5.556,00	8.172,00	7.244,00
17229900004	TOPA	1.000,00	162,50	165,30	147,90	138,90	204,30	181,10
17229900999	OUTRAS TRANSFERÊNCIAS DO ESTADO	301.000,00	48.912,50	49.755,30	44.517,90	41.808,90	61.494,30	54.511,10
17240000000	TRANSFERÊNCIAS MULTIGOVERNAMENTAIS	5.235.000,00	850.687,50	865.345,50	774.256,50	727.141,50	1.069.510,50	948.058,50
17240100000	Transferências de Recursos do FUNDEB	3.480.000,00	565.500,00	575.244,00	514.692,00	483.372,00	710.964,00	630.228,00
17240100001	TRANSFERÊNCIAS DE RECURSOS DO FUNDEB	3.480.000,00	565.500,00	575.244,00	514.692,00	483.372,00	710.964,00	630.228,00
17240200000	Transferências de Recursos da Complementação da União ao FUNDEB	1.753.000,00	284.862,50	289.770,90	259.268,70	243.491,70	358.137,90	317.468,30
17240200001	TRANSF. DE RECURSOS DA COMPLEMENTAÇÃO AO FUNDEB	1.753.000,00	284.862,50	289.770,90	259.268,70	243.491,70	358.137,90	317.468,30
17249900000	OUTRAS TRANSFERÊNCIAS MULTIGOVERNAMENTAIS	2.000,00	325,00	330,60	295,80	277,80	408,60	362,20
17600000000	TRANSFERÊNCIAS DE CONVÊNIOS	379.000,00	61.587,50	62.648,70	56.054,10	52.643,10	77.429,70	68.636,90
17610000000	TRANSFERÊNCIAS DE CONVÊNIOS DA UNIÃO E SUAS ENTIDADES	188.000,00	30.550,00	31.076,40	27.805,20	26.113,20	38.408,40	34.046,80
17610100000	Transferências de Convênios da União para Programas de Saúde	1.000,00	162,50	165,30	147,90	138,90	204,30	181,10
17610100999	TRANSFERÊNCIA DE CONVÊNIO DA UNIÃO P/ SISTEMA ÚNICO DE SAÚDE - SUS	1.000,00	162,50	165,30	147,90	138,90	204,30	181,10
17610200000	Transferências de Convênios da União para Programas de Educação	109.000,00	17.712,50	18.017,70	16.121,10	15.140,10	22.268,70	19.739,90
17619900000	Outras Transferências de Convênio da União	78.000,00	12.675,00	12.893,40	11.536,20	10.834,20	15.935,40	14.125,80
17619903000	Outras Transferências de Convênio	78.000,00	12.675,00	12.893,40	11.536,20	10.834,20	15.935,40	14.125,80
17620000000	TRANSFERÊNCIAS DE CONVÊNIOS DO ESTADO E ENTIDADES	191.000,00	31.037,50	31.572,30	28.248,90	26.529,90	39.021,30	34.590,10
17620100000	Transferências de Convênios do Estado p/ Programas de Saúde	1.000,00	162,50	165,30	147,90	138,90	204,30	181,10
17620200000	Transferências de Convênios do Estado para Programas de Educação	48.000,00	7.800,00	7.934,40	7.099,20	6.667,20	9.806,40	8.692,80
17620200001	PETE - PROGRAMA ESTADUAL DE TRANSPORTE ESCOLAR	47.000,00	7.637,50	7.769,10	6.951,30	6.528,30	9.602,10	8.511,70
17620200999	TRANSFERÊNCIA DE CONVÊNIO DO ESTADO P/ Progr. DE EDUCAÇÃO	1.000,00	162,50	165,30	147,90	138,90	204,30	181,10
17620300000	TRANSF. CONVÊNIO ESTADO P/ ÁREA DE SANEAMENTO	1.000,00	162,50	165,30	147,90	138,90	204,30	181,10
17629900000	OUTRAS TRANSFERÊNCIAS DE CONVÊNIOS DO ESTADO	141.000,00	22.912,50	23.307,30	20.853,90	19.584,90	28.806,30	25.535,10
17629999000	OUTROS CONVÊNIOS DO ESTADO	141.000,00	22.912,50	23.307,30	20.853,90	19.584,90	28.806,30	25.535,10
19000000000	OUTRAS RECEITAS CORRENTES	218.800,00	35.555,00	36.167,64	32.360,52	30.391,32	44.700,84	39.624,68
	MULTAS E JUROS DE MORA	4.000,00	650,00	661,20	591,60	555,60	817,20	724,40


Prefeitura Municipal de Cordeiros

 MUNICÍPIO DE CORDEIROS CONSOLIDADO BAHIA 13.694.468/0001-75 METAS BIMESTRAIS DE ARRECAÇÃO ORÇAMENTO DO EXERCÍCIO DE 2016		Orçado	1º Bimestre	2º Bimestre	3º Bimestre	4º Bimestre	5º Bimestre	6º Bimestre
1910000000								
1911000000	MULTAS E JUROS DE MORA DOS TRIBUTOS	1.000,00	162,50	165,30	147,90	138,90	204,30	181,10
1911990000	MULTAS E JUROS DE MORA OUTROS TRIBUTOS	1.000,00	162,50	165,30	147,90	138,90	204,30	181,10
1911999900	DEMAIS MULTAS E JUROS DE MORA DE TRIBUTOS	1.000,00	162,50	165,30	147,90	138,90	204,30	181,10
1913000000	MULTAS E JUROS DE MORA DA DÍVIDA ATIVA DOS TRIBUTOS	1.000,00	162,50	165,30	147,90	138,90	204,30	181,10
1913990000	MULTAS E JUROS DE MORA DA DÍVIDA ATIVA DE OUTROS TRIBUTOS (TAXAS)	1.000,00	162,50	165,30	147,90	138,90	204,30	181,10
1918000000	MULTAS E JUROS DE MORA DE OUTRAS RECEITAS	1.000,00	162,50	165,30	147,90	138,90	204,30	181,10
1918990000	Outras Multas e Juros de Mora	1.000,00	162,50	165,30	147,90	138,90	204,30	181,10
1919000000	MULTAS DE OUTRAS ORIGENS	1.000,00	162,50	165,30	147,90	138,90	204,30	181,10
1919990000	OUTRAS MULTAS	1.000,00	162,50	165,30	147,90	138,90	204,30	181,10
1919990100	MULTAS TCM	1.000,00	162,50	165,30	147,90	138,90	204,30	181,10
1920000000	INDENIZAÇÕES E RESTITUIÇÕES	43.000,00	6.987,50	7.107,90	6.359,70	5.972,70	8.784,90	7.787,30
1921000000	Indenizações	1.000,00	162,50	165,30	147,90	138,90	204,30	181,10
1921990000	OUTRAS INDENIZAÇÕES	1.000,00	162,50	165,30	147,90	138,90	204,30	181,10
1922000000	RESTITUIÇÕES	42.000,00	6.825,00	6.942,60	6.211,80	5.833,80	8.580,60	7.606,20
1922990000	OUTRAS RESTITUIÇÕES	42.000,00	6.825,00	6.942,60	6.211,80	5.833,80	8.580,60	7.606,20
1922990099	OUTRAS RESTITUIÇÕES	42.000,00	6.825,00	6.942,60	6.211,80	5.833,80	8.580,60	7.606,20
1930000000	RECEITA DA DÍVIDA ATIVA	2.000,00	325,00	330,60	295,80	277,80	408,60	362,20
1931000000	Receita da Dívida Ativa Tributária	2.000,00	325,00	330,60	295,80	277,80	408,60	362,20
1931100000	RECEITA DA DÍVIDA ATIVA DO IPTU	1.000,00	162,50	165,30	147,90	138,90	204,30	181,10
1931990000	RECEITA DA DÍVIDA ATIVA TRIBUTÁRIA DE OUTROS TRIBUTOS	1.000,00	162,50	165,30	147,90	138,90	204,30	181,10
1931999900	RECEITA DA DÍVIDA ATIVA TRIBUTÁRIA DE OUTROS TRIBUTOS	1.000,00	162,50	165,30	147,90	138,90	204,30	181,10
1990000000	RECEITAS DIVERSAS	169.800,00	27.592,50	28.067,94	25.113,42	23.585,22	34.690,14	30.750,78
1990990000	OUTRAS RECEITAS DIVERSAS	169.800,00	27.592,50	28.067,94	25.113,42	23.585,22	34.690,14	30.750,78
1990999900	Outras Receitas Diversas	169.800,00	27.592,50	28.067,94	25.113,42	23.585,22	34.690,14	30.750,78
2000000000	RECEITAS DE CAPITAL	288.000,00	46.800,00	47.606,40	42.595,20	40.003,20	58.838,40	52.156,80
2100000000	RECEITAS DE OPERAÇÕES DE CRÉDITOS	25.000,00	4.062,50	4.132,50	3.697,50	3.472,50	5.107,50	4.527,50
2110000000	Operações de Crédito Internas	25.000,00	4.062,50	4.132,50	3.697,50	3.472,50	5.107,50	4.527,50
2119000000	OUTRAS OPERAÇÕES DE CRÉDITO INTERNAS	25.000,00	4.062,50	4.132,50	3.697,50	3.472,50	5.107,50	4.527,50
2119990000	OUTRAS OPERAÇÕES DE CRÉDITO INTERNAS	25.000,00	4.062,50	4.132,50	3.697,50	3.472,50	5.107,50	4.527,50
2200000000	ALIENAÇÃO DE BENS	3.000,00	487,50	495,90	443,70	416,70	612,90	543,30
2210000000	Alienação de bens móveis	2.000,00	325,00	330,60	295,80	277,80	408,60	362,20
2216000000	ALIENAÇÃO DE BENS MÓVEIS ADQUIRIDOS COM RECURSOS VINCULADOS	1.000,00	162,50	165,30	147,90	138,90	204,30	181,10
2216990000	ALIENAÇÃO DE BENS MÓVEIS ADQUIRIDOS COM OUTROS RECURSOS VINCULADOS	1.000,00	162,50	165,30	147,90	138,90	204,30	181,10
2219000000	ALIENAÇÃO DE OUTROS BENS MÓVEIS	1.000,00	162,50	165,30	147,90	138,90	204,30	181,10
2219990000	ALIENAÇÕES DE OUTROS BENS MÓVEIS	1.000,00	162,50	165,30	147,90	138,90	204,30	181,10
2220000000	ALIENAÇÃO DE BENS IMÓVEIS	1.000,00	162,50	165,30	147,90	138,90	204,30	181,10
2229000000	ALIENAÇÃO DE OUTROS BENS IMÓVEIS	1.000,00	162,50	165,30	147,90	138,90	204,30	181,10
2400000000	TRANSFERÊNCIAS DE CAPITAL	259.000,00	42.087,50	42.812,70	38.306,10	35.975,10	52.913,70	46.904,90
2420000000	TRANSFERÊNCIAS INTERGOVERNAMENTAIS	56.000,00	9.100,00	9.256,80	8.282,40	7.778,40	11.440,80	10.141,60

Prefeitura Municipal de Cordeiros

 MUNICÍPIO DE CORDEIROS CONSOLIDADO BAHIA 13.694.468/0001-75 METAS BIMESTRAIS DE ARRECADAÇÃO ORÇAMENTO DO EXERCÍCIO DE 2016		Orçado	1º Bimestre	2º Bimestre	3º Bimestre	4º Bimestre	5º Bimestre	6º Bimestre
2421000000	TRANSFERÊNCIAS DA UNIÃO	3.000,00	487,50	495,90	443,70	416,70	612,90	543,30
2421010000	Transferências de Recursos do Sistema Único de Saúde - SUS	1.000,00	162,50	165,30	147,90	138,90	204,30	181,10
2421020000	Transferências de Recursos Destinados a Programas da Educação	1.000,00	162,50	165,30	147,90	138,90	204,30	181,10
2421990000	Outras Transferências da União	1.000,00	162,50	165,30	147,90	138,90	204,30	181,10
2422000000	TRANSFERÊNCIAS DOS ESTADOS	53.000,00	8.612,50	8.760,90	7.838,70	7.361,70	10.827,90	9.598,30
2422010000	TRANSFERÊNCIA DE RECURSOS DO SISTEMA ÚNICO DE SAÚDE - SUS	1.000,00	162,50	165,30	147,90	138,90	204,30	181,10
2422020000	TRANSFERÊNCIA DE RECURSOS DESTINADOS AO PROGRAMA DE EDUCAÇÃO	51.000,00	8.287,50	8.430,30	7.542,90	7.083,90	10.419,30	9.236,10
2422990000	Outras Transferências do Estado	1.000,00	162,50	165,30	147,90	138,90	204,30	181,10
2470000000	TRANSFERÊNCIAS DE CONVÊNIO	203.000,00	32.987,50	33.555,90	30.023,70	28.196,70	41.472,90	36.763,30
2471000000	TRANSFERÊNCIAS DE CONVÊNIO DA UNIÃO E DE SUAS ENTIDADES	143.000,00	23.237,50	23.637,90	21.149,70	19.862,70	29.214,90	25.897,30
2471010000	Transferências de Convênios para Programas da Saúde	39.000,00	6.337,50	6.446,70	5.768,10	5.417,10	7.967,70	7.062,90
2471020000	Transferências de Convênios para Programa de Educação	101.000,00	16.412,50	16.695,30	14.937,90	14.028,90	20.634,30	18.291,10
2471030000	Transferências de Convênios da União Destinadas a Programas de Saneamento Básico	1.000,00	162,50	165,30	147,90	138,90	204,30	181,10
2471030001	CONVÊNIO MSD	1.000,00	162,50	165,30	147,90	138,90	204,30	181,10
2471050000	Transferências de Convênios da União Dest.a Prog.de Infra Estrutura e Transporte	1.000,00	162,50	165,30	147,90	138,90	204,30	181,10
2471990000	OUTRAS TRANSFERÊNCIAS DE CONVÊNIO DA UNIÃO	1.000,00	162,50	165,30	147,90	138,90	204,30	181,10
2471990200	OUTRAS TRANSFERÊNCIAS DA UNIÃO	1.000,00	162,50	165,30	147,90	138,90	204,30	181,10
2472000000	TRANSFERÊNCIAS DE CONVÊNIO DOS ESTADOS E DE SUAS ENTIDADES	60.000,00	9.750,00	9.918,00	8.874,00	8.334,00	12.258,00	10.866,00
2472010000	Transferências de Convênios dos Estados para o Sistema Único de Saúde - SUS	1.000,00	162,50	165,30	147,90	138,90	204,30	181,10
2472020000	Transferências de Convênios dos Estados destinados a Programas de Educação	1.000,00	162,50	165,30	147,90	138,90	204,30	181,10
2472020099	TRANSFERÊNCIAS DE CONVÊNIO PARA PROGRAMA DE EDUCAÇÃO	1.000,00	162,50	165,30	147,90	138,90	204,30	181,10
2472990000	Outros Convênios dos Estados	58.000,00	9.425,00	9.587,40	8.578,20	8.056,20	11.849,40	10.503,80
2472999900	OUTROS CONVÊNIO DO ESTADO	58.000,00	9.425,00	9.587,40	8.578,20	8.056,20	11.849,40	10.503,80
2500000000	OUTRAS RECEITAS DE CAPITAL	1.000,00	162,50	165,30	147,90	138,90	204,30	181,10
2500990000	DEMAIS RECEITAS DE CAPITAL	1.000,00	162,50	165,30	147,90	138,90	204,30	181,10
9000000000	DEDUÇÕES DA RECEITA	(1.987.800,00)	(323.017,49)	(328.583,33)	(293.995,62)	(276.105,41)	(406.107,54)	(359.990,61)
9700000000	DEDUÇÕES DA RECEITA	(1.987.800,00)	(323.017,49)	(328.583,33)	(293.995,62)	(276.105,41)	(406.107,54)	(359.990,61)
9721000000	DEDUÇÃO DA RECEITA RESULTANTE DAS TRANSFERÊNCIAS DA UNIÃO	(1.602.000,00)	(260.324,99)	(264.810,59)	(236.935,80)	(222.517,79)	(327.288,60)	(290.122,23)
9721010000	DEDUÇÃO DA RECEITA RESULTANTE DA PARTICIPAÇÃO NA RECEITA DA UNIÃO	(1.600.600,00)	(260.097,49)	(264.579,17)	(236.728,74)	(222.323,33)	(327.002,58)	(289.868,69)
9721010200	Dedução da Receita para formação do FUNDEB - Origem FPM	(1.600.000,00)	(260.000,00)	(264.480,00)	(236.640,00)	(222.240,00)	(326.800,00)	(289.760,00)
9721010500	Dedução da Receita para Formação do FUNDEB - ORIGEM ITR	(600,00)	(97,49)	(99,17)	(88,74)	(83,33)	(122,58)	(108,69)
9721360000	Dedução da Receita para formação do FUNDEB- ICMS Desoneração - LC 87/96	(1.400,00)	(227,50)	(231,42)	(207,06)	(194,46)	(286,02)	(253,54)
9722000000	DEDUÇÃO DA RECEITA RESULTANTE DAS TRANSFERÊNCIAS DO ESTADO	(385.800,00)	(62.692,50)	(63.772,74)	(57.059,82)	(53.587,62)	(78.818,94)	(69.868,38)
9722010000	DEDUÇÃO DA RECEITA RESULTANTE DA PARTICIPAÇÃO NA RECEITA DO ESTADO	(385.800,00)	(62.692,50)	(63.772,74)	(57.059,82)	(53.587,62)	(78.818,94)	(69.868,38)
9722010100	Dedução da Receita para Formação do FUNDEB - Origem ICMS	(360.000,00)	(58.500,00)	(59.508,00)	(53.244,00)	(50.004,00)	(73.548,00)	(65.196,00)
9722010200	Dedução de Rec. P/Formação do FUNDEB - Origem IPVA	(21.600,00)	(3.510,00)	(3.570,48)	(3.194,64)	(3.000,24)	(4.412,88)	(3.911,76)
9722010400	Dedução de Receita p/ Formação do FUNDEB IPI - Exportação	(4.200,00)	(682,50)	(694,26)	(621,18)	(583,38)	(858,06)	(760,62)
Total Geral:		19.543.000,00	3.175.737,51	3.230.457,91	2.890.409,70	2.714.522,71	3.992.634,90	3.539.237,27
Total Intra-Orçamentário		0,00						

Prefeitura Municipal de Cordeiros

 MUNICÍPIO DE CORDEIROS CONSOLIDADO BAHIA 13.694.468/0001-75 METAS BIMESTRAIS DE ARRECAÇÃO ORÇAMENTO DO EXERCÍCIO DE 2016								
Código	Descrição	Orçado	1º Bimestre	2º Bimestre	3º Bimestre	4º Bimestre	5º Bimestre	6º Bimestre
Total Líquido:		19.543.000,00						
_____ Edvar Ribeiro da Silva Prefeito			_____ Agil Consultoria Contábil Contador			_____ Linduarte Pereira da Silva Tesoureiro		