

# Prefeitura Municipal de Cordeiros

Decreto



**PREFEITURA MUNICIPAL DE CORDEIROS**  
Praça Cel. José Moreira Cordeiro, 104 – Centro.  
CNPJ: 13.694.468/0001-75 Fone/Fax: (77) 3447-2114  
E-mail: prefeitura\_cordeiros@yahoo.com.br  
CEP: 46.280-000 – Cordeiros – Bahia



## DECRETO FINANCEIRO Nº 116, DE 28 DE DEZEMBRO DE 2020.

**Aprova a Programação da Execução Financeira dos órgãos, entidades e fundos do Município, para o exercício 2021, e dá outras providências.**

**O PREFEITO DO MUNICÍPIO DE CORDEIROS, ESTADO DA BAHIA**, no uso de suas atribuições legais, com fundamento no disposto nos arts. 8º e 13 da Lei Complementar Federal nº 101, de 04 de maio de 2000, na Lei Federal nº. 4320, de 17 de março de 1964, e objetivando assegurar o cumprimento das metas fiscais na execução da Lei Orçamentária de 2021, na forma prevista na Lei nº 675, de 08 de julho de 2020, que dispôs sobre as Diretrizes Orçamentárias,

### DECRETA

Art. 1º - Fica aprovada a Programação da Execução Financeira do município, para o exercício de 2021, compreendendo o fluxo bimestral de receita e o cronograma de execução mensal de desembolso, na forma conforme **Anexos** deste Decreto.

Parágrafo único. A programação financeira consiste no disciplinamento da execução orçamentária, tendo como base o provável fluxo de ingressos para fazer face à distribuição dos recursos, segundo as prioridades de governo e os limites estabelecidos na Lei de Diretrizes Orçamentárias.

Art. 2º. O Fluxo da Execução das Receitas-Programação Financeira, indica a estimativa de arrecadação do município, em cada mês e no exercício, segundo a sua natureza, compreendendo a Administração Direta e Indireta, na forma conforme o **Anexo** deste Decreto.

Art. 3º. O Cronograma de Execução Mensal de Desembolso compreenderá as despesas consignadas à Unidade Orçamentária, contendo atividades, projetos e encargos especiais, classificadas segundo o seu grupo e natureza, na forma conforme o **Anexo**.

Parágrafo único. A liquidação de despesas somente poderá ocorrer, respeitados os limites aprovados, na forma conforme o Anexo.



Praça Coronel José Moreira Cordeiro | 104 | Centro | Cordeiros-Ba

[www.pmcordeiros.ba.ipmbrasil.org.br](http://www.pmcordeiros.ba.ipmbrasil.org.br)

# Prefeitura Municipal de Cordeiros



**PREFEITURA MUNICIPAL DE CORDEIROS**  
Praça Cel. José Moreira Cordeiro, 104 – Centro.  
CNPJ: 13.694.468/0001-75 Fone/Fax: (77) 3447-2114  
E-mail: prefeitura\_cordeiros@yahoo.com.br  
CEP: 46.280-000 – Cordeiros – Bahia



Art. 4º. As alterações do Fluxo da Execução das Receitas - Programação Financeira e do Cronograma de Execução Mensal de Desembolso, (**Anexos**) serão efetivadas mediante Decreto.

Parágrafo único. Os **Anexos** poderão ser alterados:

I - Em decorrência da necessidade de limitação de liquidações e movimentação financeira, nos 30 (trinta) dias subsequentes ao final do bimestre em que for verificado que a realização da receita poderá não comportar o cumprimento da programação da execução de desembolso para o bimestre seguinte, bem como da meta fiscal para o exercício, estabelecida na Lei de Diretrizes Orçamentárias;

II - Em decorrência da necessidade de reprogramação do fluxo de receitas e do cronograma de desembolso, nos 30 (trinta) dias subsequentes ao final do bimestre, sempre que for verificado que a realização da receita superou os montantes previstos no bimestre anterior;

III - a qualquer tempo, em decorrência da necessidade de recomposição de receitas, em razão de ingressos não previstos, e de despesas, pelos créditos adicionais abertos no exercício e que terão sua execução condicionada aos limites fixados à conta das fontes de recursos correspondentes;

IV - A qualquer tempo, em decorrência da necessidade de programação de receitas e despesas de convênios, na forma do art. 6º.

Art. 5º. O pagamento de despesas de natureza extra-orçamentária, inclusive os Restos a Pagar, fica autorizado até os montantes dos saldos financeiros remanescentes do exercício anterior e das diferenças positivas apuradas em cada mês e neste exercício, entre o fluxo provável de receitas, e o cronograma de despesas, observado a meta de resultado fiscal para exercício de 2021, prevista no Anexo deste Decreto.

Parágrafo único. Observada as disposições contidas no caput deste artigo, o superávit financeiro líquido apurado será utilizado como fonte de recursos para abertura de créditos adicionais.

Art. 6º. O Fluxo de execução de receitas e o cronograma de desembolso de despesas de convênios atenderão a programação constante do respectivo Plano de Aplicação.

Art. 7º. Os recursos financeiros correspondentes aos créditos orçamentários consignados na Lei Orçamentária de 2021, e em seus créditos adicionais, ao Poder Legislativo, ser-lhes-ão entregues até o dia 20 (vinte) de cada mês, em cumprimento ao disposto no art. 168 da



# Prefeitura Municipal de Cordeiros



**PREFEITURA MUNICIPAL DE CORDEIROS**  
Praça Cel. José Moreira Cordeiro, 104 – Centro.  
CNPJ: 13.694.468/0001-75 Fone/Fax: (77) 3447-2114  
E-mail: prefeitura\_cordeiros@yahoo.com.br  
CEP: 46.280-000 – Cordeiros – Bahia



Constituição Federal, na Emenda Constitucional 25/00 e na Lei de Responsabilidade Fiscal, observada a discriminação de sua origem por fonte de receitas.

Art. 8º. Os recursos legalmente vinculados às finalidades específicas serão utilizados exclusivamente para atender ao objeto de sua vinculação, ainda que em exercício diverso daquele em que ocorrer o ingresso.

Art. 9º. Os recursos financeiros correspondentes aos créditos orçamentários consignados na Lei Orçamentária de 2021, e em seus créditos adicionais, aos Fundos, Autarquias e Fundações serão financeiramente transferidos à conta bancária do respectivo ente.

Art. 10º. Este Decreto vigorará de 1º de janeiro a 31 de dezembro de 2021.

GABINETE DO PREFEITO MUNICIPAL DE CORDEIROS, em 28 de dezembro de 2020.

**DELCI ALVES LUZ**  
**Prefeito Municipal**



# Prefeitura Municipal de Cordeiros

Código	Descrição	Orçamento	Janeiro		Fevereiro		Março		Abril		Maio		Junho		Julho		Agosto		Setembro		Outubro		Novembro		Dezembro					
			Total 1º Bimestre	Total 2º Bimestre	Total 3º Bimestre	Total 4º Bimestre	Total 5º Bimestre	Total 6º Bimestre	Total 1º Bimestre	Total 2º Bimestre	Total 3º Bimestre	Total 4º Bimestre	Total 5º Bimestre	Total 6º Bimestre	Total 1º Bimestre	Total 2º Bimestre	Total 3º Bimestre	Total 4º Bimestre	Total 5º Bimestre	Total 6º Bimestre										
<b>MUNICÍPIO DE CORDEIROS CONSOLIDADO BAHIA 13.694.468/0001-75 METAS MENSIS DA DESPESA COM SOMA BIMESTRAL POR LIMITAÇÕES DE EMPENHO ORÇAMENTO DO EXERCÍCIO DE 2021</b>																														
<b>0101 - CAMARA MUNICIPAL</b>																														
<b>01 - CAMARA MUNICIPAL</b>																														
<b>010000 - Recursos Ordinários</b>																														
3000000000	Despesas Correntes	1.063.000,01	88.582,98	88.582,98	88.582,98	88.582,98	88.582,98	88.582,98	88.582,98	88.582,98	88.582,98	88.582,98	88.582,98	88.582,98	88.582,98	88.582,98	88.582,98	88.582,98	88.582,98	88.582,98	88.582,98	88.582,98	88.582,98	88.582,98	88.582,98	88.582,98	88.582,98	88.582,98	88.582,98	
3100000000	Pessoal e Encargos Sociais	818.999,93	68.249,72	68.249,72	68.249,72	68.249,72	68.249,72	68.249,72	68.249,72	68.249,72	68.249,72	68.249,72	68.249,72	68.249,72	68.249,72	68.249,72	68.249,72	68.249,72	68.249,72	68.249,72	68.249,72	68.249,72	68.249,72	68.249,72	68.249,72	68.249,72	68.249,72	68.249,72	68.249,72	
3190000000	Aplicações Diretas	818.999,93	68.249,72	68.249,72	68.249,72	68.249,72	68.249,72	68.249,72	68.249,72	68.249,72	68.249,72	68.249,72	68.249,72	68.249,72	68.249,72	68.249,72	68.249,72	68.249,72	68.249,72	68.249,72	68.249,72	68.249,72	68.249,72	68.249,72	68.249,72	68.249,72	68.249,72	68.249,72	68.249,72	
3190040000	Contratação por Tempo Determinado	3.999,98	333,33	333,33	333,33	333,33	333,33	333,33	333,33	333,33	333,33	333,33	333,33	333,33	333,33	333,33	333,33	333,33	333,33	333,33	333,33	333,33	333,33	333,33	333,33	333,33	333,33	333,33	333,33	
3190110000	Vencimentos e Vantagens Fixas - Pessoal Civil	700.000,00	58.333,10	58.333,10	58.333,10	58.333,10	58.333,10	58.333,10	58.333,10	58.333,10	58.333,10	58.333,10	58.333,10	58.333,10	58.333,10	58.333,10	58.333,10	58.333,10	58.333,10	58.333,10	58.333,10	58.333,10	58.333,10	58.333,10	58.333,10	58.333,10	58.333,10	58.333,10	58.333,10	
3190130000	Obrigações Patronais	113.000,01	9.416,63	9.416,63	9.416,63	9.416,63	9.416,63	9.416,63	9.416,63	9.416,63	9.416,63	9.416,63	9.416,63	9.416,63	9.416,63	9.416,63	9.416,63	9.416,63	9.416,63	9.416,63	9.416,63	9.416,63	9.416,63	9.416,63	9.416,63	9.416,63	9.416,63	9.416,63	9.416,63	
3190160000	Outras Despesas Variáveis - Pessoal Civil	999,97	83,33	83,33	83,33	83,33	83,33	83,33	83,33	83,33	83,33	83,33	83,33	83,33	83,33	83,33	83,33	83,33	83,33	83,33	83,33	83,33	83,33	83,33	83,33	83,33	83,33	83,33	83,33	
3190940000	Indenizações e Restituições Trabalhistas	999,97	83,33	83,33	83,33	83,33	83,33	83,33	83,33	83,33	83,33	83,33	83,33	83,33	83,33	83,33	83,33	83,33	83,33	83,33	83,33	83,33	83,33	83,33	83,33	83,33	83,33	83,33	83,33	
3300000000	Outras Despesas Correntes	244.000,08	20.333,26	20.333,26	20.333,26	20.333,26	20.333,26	20.333,26	20.333,26	20.333,26	20.333,26	20.333,26	20.333,26	20.333,26	20.333,26	20.333,26	20.333,26	20.333,26	20.333,26	20.333,26	20.333,26	20.333,26	20.333,26	20.333,26	20.333,26	20.333,26	20.333,26	20.333,26	20.333,26	
3390000000	Aplicações Diretas	244.000,08	20.333,26	20.333,26	20.333,26	20.333,26	20.333,26	20.333,26	20.333,26	20.333,26	20.333,26	20.333,26	20.333,26	20.333,26	20.333,26	20.333,26	20.333,26	20.333,26	20.333,26	20.333,26	20.333,26	20.333,26	20.333,26	20.333,26	20.333,26	20.333,26	20.333,26	20.333,26	20.333,26	20.333,26
3390140000	Dívidas - Civil	10.000,00	833,33	833,33	833,33	833,33	833,33	833,33	833,33	833,33	833,33	833,33	833,33	833,33	833,33	833,33	833,33	833,33	833,33	833,33	833,33	833,33	833,33	833,33	833,33	833,33	833,33	833,33	833,33	
3390300000	Material de Consumo	30.000,00	2.499,99	2.499,99	2.499,99	2.499,99	2.499,99	2.499,99	2.499,99	2.499,99	2.499,99	2.499,99	2.499,99	2.499,99	2.499,99	2.499,99	2.499,99	2.499,99	2.499,99	2.499,99	2.499,99	2.499,99	2.499,99	2.499,99	2.499,99	2.499,99	2.499,99	2.499,99	2.499,99	
3390350000	Passagens e Despesas com Locomoção	11.000,07	916,67	916,67	916,67	916,67	916,67	916,67	916,67	916,67	916,67	916,67	916,67	916,67	916,67	916,67	916,67	916,67	916,67	916,67	916,67	916,67	916,67	916,67	916,67	916,67	916,67	916,67	916,67	
3390350000	Serviços de Consultoria	152.000,04	12.666,62	12.666,62	12.666,62	12.666,62	12.666,62	12.666,62	12.666,62	12.666,62	12.666,62	12.666,62	12.666,62	12.666,62	12.666,62	12.666,62	12.666,62	12.666,62	12.666,62	12.666,62	12.666,62	12.666,62	12.666,62	12.666,62	12.666,62	12.666,62	12.666,62	12.666,62	12.666,62	
3390360000	Outros Serviços de Terceiros - Pessoa Física	2.000,04	166,67	166,67	166,67	166,67	166,67	166,67	166,67	166,67	166,67	166,67	166,67	166,67	166,67	166,67	166,67	166,67	166,67	166,67	166,67	166,67	166,67	166,67	166,67	166,67	166,67	166,67	166,67	
3390390000	Outros Serviços de Terceiros - Pessoa Jurídica	33.000,01	2.749,99	2.749,99	2.749,99	2.749,99	2.749,99	2.749,99	2.749,99	2.749,99	2.749,99	2.749,99	2.749,99	2.749,99	2.749,99	2.749,99	2.749,99	2.749,99	2.749,99	2.749,99	2.749,99	2.749,99	2.749,99	2.749,99	2.749,99	2.749,99	2.749,99	2.749,99	2.749,99	
3390400000	Serviços de Tecnologia da Informação e Comunicação -	3.999,98	333,33	333,33	333,33	333,33	333,33	333,33	333,33	333,33	333,33	333,33	333,33	333,33	333,33	333,33	333,33	333,33	333,33	333,33	333,33	333,33	333,33	333,33	333,33	333,33	333,33	333,33	333,33	

# Prefeitura Municipal de Cordeiros

Código	Descrição	Orçamento	Janeiro	Fevereiro	Março	Abril	Maior	Junho	Julho	Agosto	Setembro	Outubro	Novembro	Dezembro	
			Total 1º Bimestre			Total 2º Bimestre			Total 3º Bimestre			Total 4º Bimestre			Total 5º Bimestre
<b>MUNICÍPIO DE CORDEIROS</b>															
<b>CONSOLIDADO</b>															
<b>BAHIA</b>															
<b>13.694.468/0001-75</b>															
<b>METAS MENSIAIS DA DESPESA COM SOMA BIMESTRAL POR LIMITAÇÕES DE EMPENHO</b>															
<b>ORÇAMENTO DO EXERCÍCIO DE 2021</b>															
<b>0101 - CAMARA MUNICIPAL</b>															
<b>01 - CAMARA MUNICIPAL</b>															
<b>010000 - Recursos Ordinários</b>															
3390910000	Sentenças Judiciais	999,97	83,33	166,66	83,33	166,66	83,33	166,66	83,33	166,66	83,33	166,66	83,33	166,67	
3390920000	Despesas de Exercícios Anteriores	999,97	83,33	166,66	83,33	166,66	83,33	166,66	83,33	166,66	83,33	166,66	83,33	166,67	
4000000000	Despesas de Capital	20.000,00	1.666,66	3.333,32	1.666,66	3.333,32	1.666,66	3.333,32	1.666,66	3.333,32	1.666,66	3.333,32	1.666,66	3.333,40	
4400000000	Investimentos	20.000,00	1.666,66	3.333,32	1.666,66	3.333,32	1.666,66	3.333,32	1.666,66	3.333,32	1.666,66	3.333,32	1.666,66	3.333,40	
4490000000	Aplicações Diretas	20.000,00	1.666,66	3.333,32	1.666,66	3.333,32	1.666,66	3.333,32	1.666,66	3.333,32	1.666,66	3.333,32	1.666,66	3.333,40	
4490510000	Obras e Instalações	6.999,99	583,33	1.166,66	583,33	1.166,66	583,33	1.166,66	583,33	1.166,66	583,33	1.166,66	583,33	1.166,69	
4490520000	Equipamentos e Material Permanente	10.999,97	916,66	1.833,32	916,66	1.833,32	916,66	1.833,32	916,66	1.833,32	916,66	1.833,32	916,66	1.833,37	
4490610000	Aquisição de Imóveis	2.000,04	166,67	333,34	166,67	333,34	166,67	333,34	166,67	333,34	166,67	333,34	166,67	333,34	
<b>TOTAL DA FONTE DE RECURSO:</b>			<b>90.249,64</b>	<b>90.249,64</b>	<b>90.249,64</b>	<b>90.249,64</b>	<b>90.249,64</b>	<b>90.249,64</b>	<b>90.249,64</b>	<b>90.249,64</b>	<b>90.249,64</b>	<b>90.249,64</b>	<b>90.249,64</b>	<b>90.253,97</b>	
<b>TOTAL DA FONTE DE RECURSO POR BIMESTRE:</b>			<b>0,00</b>	<b>0,00</b>	<b>0,00</b>	<b>0,00</b>	<b>0,00</b>	<b>0,00</b>	<b>0,00</b>	<b>0,00</b>	<b>0,00</b>	<b>0,00</b>	<b>0,00</b>	<b>0,00</b>	
<b>TOTAL DA UNIDADE:</b>			<b>90.249,64</b>	<b>90.249,64</b>	<b>90.249,64</b>	<b>90.249,64</b>	<b>90.249,64</b>	<b>90.249,64</b>	<b>90.249,64</b>	<b>90.249,64</b>	<b>90.249,64</b>	<b>90.249,64</b>	<b>90.249,64</b>	<b>90.253,97</b>	
<b>TOTAL DA UNIDADE POR BIMESTRE:</b>			<b>0,00</b>	<b>0,00</b>	<b>0,00</b>	<b>0,00</b>	<b>0,00</b>	<b>0,00</b>	<b>0,00</b>	<b>0,00</b>	<b>0,00</b>	<b>0,00</b>	<b>0,00</b>	<b>0,00</b>	
<b>TOTAL DO ORÇÃO:</b>			<b>90.249,64</b>	<b>90.249,64</b>	<b>90.249,64</b>	<b>90.249,64</b>	<b>90.249,64</b>	<b>90.249,64</b>	<b>90.249,64</b>	<b>90.249,64</b>	<b>90.249,64</b>	<b>90.249,64</b>	<b>90.249,64</b>	<b>90.253,97</b>	
<b>TOTAL DO ÓRGÃO POR BIMESTRE:</b>			<b>0,00</b>	<b>0,00</b>	<b>0,00</b>	<b>0,00</b>	<b>0,00</b>	<b>0,00</b>	<b>0,00</b>	<b>0,00</b>	<b>0,00</b>	<b>0,00</b>	<b>0,00</b>	<b>0,00</b>	


# Prefeitura Municipal de Cordeiros

Código	Descrição	Orçamento	Janeiro		Fevereiro		Março		Abril		Maio		Junho		Julho		Agosto		Setembro		Outubro		Novembro		Dezembro						
			Total 1º Bimestre	Total 2º Bimestre	Total 3º Bimestre	Total 4º Bimestre	Total 5º Bimestre	Total 6º Bimestre	Total 1º Bimestre	Total 2º Bimestre	Total 3º Bimestre	Total 4º Bimestre	Total 5º Bimestre	Total 6º Bimestre	Total 1º Bimestre	Total 2º Bimestre	Total 3º Bimestre	Total 4º Bimestre	Total 5º Bimestre	Total 6º Bimestre	Total 1º Bimestre	Total 2º Bimestre	Total 3º Bimestre	Total 4º Bimestre	Total 5º Bimestre	Total 6º Bimestre					
<b>0101 - CAMARA MUNICIPAL</b>																															
<b>01 - CAMARA MUNICIPAL</b>																															
3000000000	Despesas Correntes	1.063.000,01	88.582,98	88.582,98	88.582,98	88.582,98	88.582,98	88.582,98	88.582,98	88.582,98	88.582,98	88.582,98	88.582,98	88.582,98	88.582,98	88.582,98	88.582,98	88.582,98	88.582,98	88.582,98	88.582,98	88.582,98	88.582,98	88.582,98	88.582,98	88.582,98	88.582,98	88.582,98	88.582,98	88.582,98	
3100000000	Pessoal e Encargos Sociais	818.999,93	68.249,72	68.249,72	68.249,72	68.249,72	68.249,72	68.249,72	68.249,72	68.249,72	68.249,72	68.249,72	68.249,72	68.249,72	68.249,72	68.249,72	68.249,72	68.249,72	68.249,72	68.249,72	68.249,72	68.249,72	68.249,72	68.249,72	68.249,72	68.249,72	68.249,72	68.249,72	68.249,72	68.249,72	
3190000000	Aplicações Diretas	818.999,93	68.249,72	68.249,72	68.249,72	68.249,72	68.249,72	68.249,72	68.249,72	68.249,72	68.249,72	68.249,72	68.249,72	68.249,72	68.249,72	68.249,72	68.249,72	68.249,72	68.249,72	68.249,72	68.249,72	68.249,72	68.249,72	68.249,72	68.249,72	68.249,72	68.249,72	68.249,72	68.249,72	68.249,72	
3190040000	Contratação por Tempo Determinado	3.999,98	333,33	333,33	333,33	333,33	333,33	333,33	333,33	333,33	333,33	333,33	333,33	333,33	333,33	333,33	333,33	333,33	333,33	333,33	333,33	333,33	333,33	333,33	333,33	333,33	333,33	333,33	333,33	333,33	
3190110000	Vencimentos e Vantagens Fixas - Pessoal Civil	700.000,00	58.333,10	58.333,10	58.333,10	58.333,10	58.333,10	58.333,10	58.333,10	58.333,10	58.333,10	58.333,10	58.333,10	58.333,10	58.333,10	58.333,10	58.333,10	58.333,10	58.333,10	58.333,10	58.333,10	58.333,10	58.333,10	58.333,10	58.333,10	58.333,10	58.333,10	58.333,10	58.333,10	58.333,10	
3190130000	Obrigações Patronais	113.000,01	9.416,63	9.416,63	9.416,63	9.416,63	9.416,63	9.416,63	9.416,63	9.416,63	9.416,63	9.416,63	9.416,63	9.416,63	9.416,63	9.416,63	9.416,63	9.416,63	9.416,63	9.416,63	9.416,63	9.416,63	9.416,63	9.416,63	9.416,63	9.416,63	9.416,63	9.416,63	9.416,63	9.416,63	
3190160000	Outras Despesas Variáveis - Pessoal Civil	999,97	83,33	83,33	83,33	83,33	83,33	83,33	83,33	83,33	83,33	83,33	83,33	83,33	83,33	83,33	83,33	83,33	83,33	83,33	83,33	83,33	83,33	83,33	83,33	83,33	83,33	83,33	83,33	83,33	
3190940000	Indenizações e Restituições Trabalhistas	999,97	83,33	83,33	83,33	83,33	83,33	83,33	83,33	83,33	83,33	83,33	83,33	83,33	83,33	83,33	83,33	83,33	83,33	83,33	83,33	83,33	83,33	83,33	83,33	83,33	83,33	83,33	83,33	83,33	
3300000000	Outras Despesas Correntes	244.000,08	20.333,26	20.333,26	20.333,26	20.333,26	20.333,26	20.333,26	20.333,26	20.333,26	20.333,26	20.333,26	20.333,26	20.333,26	20.333,26	20.333,26	20.333,26	20.333,26	20.333,26	20.333,26	20.333,26	20.333,26	20.333,26	20.333,26	20.333,26	20.333,26	20.333,26	20.333,26	20.333,26	20.333,26	
3390000000	Aplicações Diretas	244.000,08	20.333,26	20.333,26	20.333,26	20.333,26	20.333,26	20.333,26	20.333,26	20.333,26	20.333,26	20.333,26	20.333,26	20.333,26	20.333,26	20.333,26	20.333,26	20.333,26	20.333,26	20.333,26	20.333,26	20.333,26	20.333,26	20.333,26	20.333,26	20.333,26	20.333,26	20.333,26	20.333,26	20.333,26	20.333,26
3390140000	Dívidas - Civil	10.000,00	833,33	833,33	833,33	833,33	833,33	833,33	833,33	833,33	833,33	833,33	833,33	833,33	833,33	833,33	833,33	833,33	833,33	833,33	833,33	833,33	833,33	833,33	833,33	833,33	833,33	833,33	833,33	833,33	833,33
3390300000	Material de Consumo	30.000,00	2.499,99	2.499,99	2.499,99	2.499,99	2.499,99	2.499,99	2.499,99	2.499,99	2.499,99	2.499,99	2.499,99	2.499,99	2.499,99	2.499,99	2.499,99	2.499,99	2.499,99	2.499,99	2.499,99	2.499,99	2.499,99	2.499,99	2.499,99	2.499,99	2.499,99	2.499,99	2.499,99	2.499,99	2.499,99
3390330000	Passagens e Despesas com Locomoção	11.000,07	916,67	916,67	916,67	916,67	916,67	916,67	916,67	916,67	916,67	916,67	916,67	916,67	916,67	916,67	916,67	916,67	916,67	916,67	916,67	916,67	916,67	916,67	916,67	916,67	916,67	916,67	916,67	916,67	916,67
3390350000	Serviços de Consultoria	152.000,04	12.666,62	12.666,62	12.666,62	12.666,62	12.666,62	12.666,62	12.666,62	12.666,62	12.666,62	12.666,62	12.666,62	12.666,62	12.666,62	12.666,62	12.666,62	12.666,62	12.666,62	12.666,62	12.666,62	12.666,62	12.666,62	12.666,62	12.666,62	12.666,62	12.666,62	12.666,62	12.666,62	12.666,62	12.666,62
3390360000	Outros Serviços de Terceiros - Pessoa Física	2.000,04	166,67	166,67	166,67	166,67	166,67	166,67	166,67	166,67	166,67	166,67	166,67	166,67	166,67	166,67	166,67	166,67	166,67	166,67	166,67	166,67	166,67	166,67	166,67	166,67	166,67	166,67	166,67	166,67	166,67
3390390000	Outros Serviços de Terceiros - Pessoa Jurídica	33.000,01	2.749,99	2.749,99	2.749,99	2.749,99	2.749,99	2.749,99	2.749,99	2.749,99	2.749,99	2.749,99	2.749,99	2.749,99	2.749,99	2.749,99	2.749,99	2.749,99	2.749,99	2.749,99	2.749,99	2.749,99	2.749,99	2.749,99	2.749,99	2.749,99	2.749,99	2.749,99	2.749,99	2.749,99	2.749,99
3390400000	Serviços de Tecnologia da Informação e Comunicação -	3.999,98	333,33	333,33	333,33	333,33	333,33	333,33	333,33	333,33	333,33	333,33	333,33	333,33	333,33	333,33	333,33	333,33	333,33	333,33	333,33	333,33	333,33	333,33	333,33	333,33	333,33	333,33	333,33	333,33	333,33
3390910000	Sentenças Judiciais	999,97	83,33	83,33	83,33	83,33	83,33	83,33	83,33	83,33	83,33	83,33	83,33	83,33	83,33	83,33	83,33	83,33	83,33	83,33	83,33	83,33	83,33	83,33	83,33	83,33	83,33	83,33	83,33	83,33	83,33

# Prefeitura Municipal de Cordeiros

<p style="text-align: center;"><b>MUNICÍPIO DE CORDEIROS</b>  <b>CONSOLIDADO</b>  <b>BAHIA</b>  <b>13.694.468/0001-75</b>  <b>METAS MENSIAIS DA DESPESA COM SOMA BIMESTRAL POR LIMITAÇÕES DE EMPENHO</b>  <b>ORÇAMENTO DO EXERCÍCIO DE 2021</b></p>																												
Código	Descrição	Orçamento	Janeiro		Fevereiro		Março		Abril		Maio		Junho		Julho		Agosto		Setembro		Outubro		Novembro		Dezembro			
			Total 1º Bimestre		Total 2º Bimestre		Total 3º Bimestre		Total 4º Bimestre		Total 5º Bimestre		Total 6º Bimestre		Total 7º Bimestre		Total 8º Bimestre		Total 9º Bimestre		Total 10º Bimestre		Total 11º Bimestre		Total 12º Bimestre			
<b>0101 - CAMARA MUNICIPAL</b>																												
<b>01 - CAMARA MUNICIPAL</b>																												
3390200000	Despesas de Exercícios Anteriores	999,97	83,33	166,66	83,33	166,66	83,33	166,66	83,33	166,66	83,33	166,66	83,33	166,66	83,33	166,66	83,33	166,66	83,33	166,66	83,33	166,66	83,33	166,66	83,33	166,66	83,33	166,66
4000000000	Despesas de Capital	20.000,00	1.666,66	3.333,32	1.666,66	3.333,32	1.666,66	3.333,32	1.666,66	3.333,32	1.666,66	3.333,32	1.666,66	3.333,32	1.666,66	3.333,32	1.666,66	3.333,32	1.666,66	3.333,32	1.666,66	3.333,32	1.666,66	3.333,32	1.666,66	3.333,32	1.666,66	3.333,32
4400000000	Investimentos	20.000,00	1.666,66	3.333,32	1.666,66	3.333,32	1.666,66	3.333,32	1.666,66	3.333,32	1.666,66	3.333,32	1.666,66	3.333,32	1.666,66	3.333,32	1.666,66	3.333,32	1.666,66	3.333,32	1.666,66	3.333,32	1.666,66	3.333,32	1.666,66	3.333,32	1.666,66	3.333,32
4490000000	Aplicações Diretas	20.000,00	1.666,66	3.333,32	1.666,66	3.333,32	1.666,66	3.333,32	1.666,66	3.333,32	1.666,66	3.333,32	1.666,66	3.333,32	1.666,66	3.333,32	1.666,66	3.333,32	1.666,66	3.333,32	1.666,66	3.333,32	1.666,66	3.333,32	1.666,66	3.333,32	1.666,66	3.333,32
4490510000	Obras e Instalações	6.999,99	583,33	1.166,66	583,33	1.166,66	583,33	1.166,66	583,33	1.166,66	583,33	1.166,66	583,33	1.166,66	583,33	1.166,66	583,33	1.166,66	583,33	1.166,66	583,33	1.166,66	583,33	1.166,66	583,33	1.166,66	583,33	1.166,66
4490520000	Equipamentos e Material Permanente	10.999,97	916,66	1.833,32	916,66	1.833,32	916,66	1.833,32	916,66	1.833,32	916,66	1.833,32	916,66	1.833,32	916,66	1.833,32	916,66	1.833,32	916,66	1.833,32	916,66	1.833,32	916,66	1.833,32	916,66	1.833,32	916,66	1.833,32
4490610000	Aquisição de Imóveis	2.000,04	166,67	333,34	166,67	333,34	166,67	333,34	166,67	333,34	166,67	333,34	166,67	333,34	166,67	333,34	166,67	333,34	166,67	333,34	166,67	333,34	166,67	333,34	166,67	333,34	166,67	333,34
<b>TOTAL DA UNIDADE:</b>		<b>1.083.000,01</b>	<b>90.249,64</b>	<b>180.499,28</b>	<b>90.249,64</b>	<b>180.499,28</b>	<b>90.249,64</b>	<b>180.499,28</b>	<b>90.249,64</b>	<b>180.499,28</b>	<b>90.249,64</b>	<b>180.499,28</b>	<b>90.249,64</b>	<b>180.499,28</b>	<b>90.249,64</b>	<b>180.499,28</b>	<b>90.249,64</b>	<b>180.499,28</b>	<b>90.249,64</b>	<b>180.499,28</b>	<b>90.249,64</b>	<b>180.499,28</b>	<b>90.249,64</b>	<b>180.499,28</b>	<b>90.249,64</b>	<b>180.499,28</b>	<b>90.249,64</b>	<b>180.499,28</b>
<b>TOTAL DA UNIDADE POR BIMESTRE:</b>		<b>1.083.000,01</b>	<b>0,00</b>	<b>0,00</b>	<b>0,00</b>	<b>0,00</b>	<b>0,00</b>	<b>0,00</b>	<b>0,00</b>	<b>0,00</b>	<b>0,00</b>	<b>0,00</b>	<b>0,00</b>	<b>0,00</b>	<b>0,00</b>	<b>0,00</b>	<b>0,00</b>	<b>0,00</b>	<b>0,00</b>	<b>0,00</b>	<b>0,00</b>	<b>0,00</b>	<b>0,00</b>	<b>0,00</b>	<b>0,00</b>	<b>0,00</b>	<b>0,00</b>	<b>0,00</b>
<b>TOTAL DO ORGÃO:</b>		<b>1.083.000,01</b>	<b>90.249,64</b>	<b>180.499,28</b>	<b>90.249,64</b>	<b>180.499,28</b>	<b>90.249,64</b>	<b>180.499,28</b>	<b>90.249,64</b>	<b>180.499,28</b>	<b>90.249,64</b>	<b>180.499,28</b>	<b>90.249,64</b>	<b>180.499,28</b>	<b>90.249,64</b>	<b>180.499,28</b>	<b>90.249,64</b>	<b>180.499,28</b>	<b>90.249,64</b>	<b>180.499,28</b>	<b>90.249,64</b>	<b>180.499,28</b>	<b>90.249,64</b>	<b>180.499,28</b>	<b>90.249,64</b>	<b>180.499,28</b>	<b>90.249,64</b>	<b>180.499,28</b>
<b>TOTAL DO ÓRGÃO POR BIMESTRE:</b>		<b>1.083.000,01</b>	<b>0,00</b>	<b>0,00</b>	<b>0,00</b>	<b>0,00</b>	<b>0,00</b>	<b>0,00</b>	<b>0,00</b>	<b>0,00</b>	<b>0,00</b>	<b>0,00</b>	<b>0,00</b>	<b>0,00</b>	<b>0,00</b>	<b>0,00</b>	<b>0,00</b>	<b>0,00</b>	<b>0,00</b>	<b>0,00</b>	<b>0,00</b>	<b>0,00</b>	<b>0,00</b>	<b>0,00</b>	<b>0,00</b>	<b>0,00</b>	<b>0,00</b>	<b>0,00</b>

# Prefeitura Municipal de Cordeiros



  
**MUNICÍPIO DE CORDEIROS**  
**CONSOLIDADO**  
**BAHIA**  
**13.694.468/0001-75**  
**METAS MENSIS DA DESPESA COM SOMA BIMESTRAL POR LIMITAÇÕES DE EMPENHO**  
**ORÇAMENTO DO EXERCÍCIO DE 2021**

Código	Descrição	Orçamento	Janeiro		Fevereiro		Março		Abril		Maio		Junho		Julho		Agosto		Setembro		Outubro		Novembro		Dezembro			
			Total 1º Bimestre	Total 2º Bimestre	Total 3º Bimestre	Total 4º Bimestre	Total 5º Bimestre	Total 6º Bimestre	Total 1º Bimestre	Total 2º Bimestre	Total 3º Bimestre	Total 4º Bimestre	Total 5º Bimestre	Total 6º Bimestre	Total 1º Bimestre	Total 2º Bimestre	Total 3º Bimestre	Total 4º Bimestre	Total 5º Bimestre	Total 6º Bimestre	Total 1º Bimestre	Total 2º Bimestre	Total 3º Bimestre	Total 4º Bimestre	Total 5º Bimestre	Total 6º Bimestre		
3000000000	Despesas Correntes	1.063.000,01	88.582,98	88.582,98	88.582,98	88.582,98	88.582,98	88.582,98	88.582,98	88.582,98	88.582,98	88.582,98	88.582,98	88.582,98	88.582,98	88.582,98	88.582,98	88.582,98	88.582,98	88.582,98	88.582,98	88.582,98	88.582,98	88.582,98	88.582,98	88.582,98	88.582,98	
3100000000	Pessoal e Encargos Sociais	818.999,93	68.249,72	68.249,72	68.249,72	68.249,72	68.249,72	68.249,72	68.249,72	68.249,72	68.249,72	68.249,72	68.249,72	68.249,72	68.249,72	68.249,72	68.249,72	68.249,72	68.249,72	68.249,72	68.249,72	68.249,72	68.249,72	68.249,72	68.249,72	68.249,72	68.249,72	
3190000000	Aplicações Diretas	818.999,93	68.249,72	68.249,72	68.249,72	68.249,72	68.249,72	68.249,72	68.249,72	68.249,72	68.249,72	68.249,72	68.249,72	68.249,72	68.249,72	68.249,72	68.249,72	68.249,72	68.249,72	68.249,72	68.249,72	68.249,72	68.249,72	68.249,72	68.249,72	68.249,72	68.249,72	
3190040000	Contratação por Tempo Determinado	3.999,98	333,33	333,33	333,33	333,33	333,33	333,33	333,33	333,33	333,33	333,33	333,33	333,33	333,33	333,33	333,33	333,33	333,33	333,33	333,33	333,33	333,33	333,33	333,33	333,33	333,33	
3190110000	Vencimentos e Vantagens Fixas - Pessoal Civil	700.000,00	58.333,10	58.333,10	58.333,10	58.333,10	58.333,10	58.333,10	58.333,10	58.333,10	58.333,10	58.333,10	58.333,10	58.333,10	58.333,10	58.333,10	58.333,10	58.333,10	58.333,10	58.333,10	58.333,10	58.333,10	58.333,10	58.333,10	58.333,10	58.333,10	58.333,10	
3190130000	Obrigações Patronais	113.000,01	9.416,63	9.416,63	9.416,63	9.416,63	9.416,63	9.416,63	9.416,63	9.416,63	9.416,63	9.416,63	9.416,63	9.416,63	9.416,63	9.416,63	9.416,63	9.416,63	9.416,63	9.416,63	9.416,63	9.416,63	9.416,63	9.416,63	9.416,63	9.416,63	9.416,63	
3190160000	Outras Despesas Variáveis - Pessoal Civil	999,97	83,33	83,33	83,33	83,33	83,33	83,33	83,33	83,33	83,33	83,33	83,33	83,33	83,33	83,33	83,33	83,33	83,33	83,33	83,33	83,33	83,33	83,33	83,33	83,33	83,33	
3190940000	Indenizações e Restituições Trabalhistas	999,97	83,33	83,33	83,33	83,33	83,33	83,33	83,33	83,33	83,33	83,33	83,33	83,33	83,33	83,33	83,33	83,33	83,33	83,33	83,33	83,33	83,33	83,33	83,33	83,33	83,33	
3300000000	Outras Despesas Correntes	244.000,08	20.333,26	20.333,26	20.333,26	20.333,26	20.333,26	20.333,26	20.333,26	20.333,26	20.333,26	20.333,26	20.333,26	20.333,26	20.333,26	20.333,26	20.333,26	20.333,26	20.333,26	20.333,26	20.333,26	20.333,26	20.333,26	20.333,26	20.333,26	20.333,26	20.333,26	
3390000000	Aplicações Diretas	244.000,08	20.333,26	20.333,26	20.333,26	20.333,26	20.333,26	20.333,26	20.333,26	20.333,26	20.333,26	20.333,26	20.333,26	20.333,26	20.333,26	20.333,26	20.333,26	20.333,26	20.333,26	20.333,26	20.333,26	20.333,26	20.333,26	20.333,26	20.333,26	20.333,26	20.333,26	20.333,26
3390140000	Dívidas - Civil	10.000,00	833,33	833,33	833,33	833,33	833,33	833,33	833,33	833,33	833,33	833,33	833,33	833,33	833,33	833,33	833,33	833,33	833,33	833,33	833,33	833,33	833,33	833,33	833,33	833,33	833,33	833,33
3390300000	Material de Consumo	30.000,00	2.499,99	2.499,99	2.499,99	2.499,99	2.499,99	2.499,99	2.499,99	2.499,99	2.499,99	2.499,99	2.499,99	2.499,99	2.499,99	2.499,99	2.499,99	2.499,99	2.499,99	2.499,99	2.499,99	2.499,99	2.499,99	2.499,99	2.499,99	2.499,99	2.499,99	2.499,99
3390330000	Passagens e Despesas com Locomoção	11.000,07	916,67	916,67	916,67	916,67	916,67	916,67	916,67	916,67	916,67	916,67	916,67	916,67	916,67	916,67	916,67	916,67	916,67	916,67	916,67	916,67	916,67	916,67	916,67	916,67	916,67	916,67
3390350000	Serviços de Consultoria	152.000,04	12.666,62	12.666,62	12.666,62	12.666,62	12.666,62	12.666,62	12.666,62	12.666,62	12.666,62	12.666,62	12.666,62	12.666,62	12.666,62	12.666,62	12.666,62	12.666,62	12.666,62	12.666,62	12.666,62	12.666,62	12.666,62	12.666,62	12.666,62	12.666,62	12.666,62	12.666,62
3390360000	Outros Serviços de Terceiros - Pessoa Física	2.000,04	166,67	166,67	166,67	166,67	166,67	166,67	166,67	166,67	166,67	166,67	166,67	166,67	166,67	166,67	166,67	166,67	166,67	166,67	166,67	166,67	166,67	166,67	166,67	166,67	166,67	166,67
3390390000	Outros Serviços de Terceiros - Pessoa Jurídica	33.000,01	2.749,99	2.749,99	2.749,99	2.749,99	2.749,99	2.749,99	2.749,99	2.749,99	2.749,99	2.749,99	2.749,99	2.749,99	2.749,99	2.749,99	2.749,99	2.749,99	2.749,99	2.749,99	2.749,99	2.749,99	2.749,99	2.749,99	2.749,99	2.749,99	2.749,99	2.749,99
3390400000	Serviços de Tecnologia da Informação e Comunicação -	3.999,98	333,33	333,33	333,33	333,33	333,33	333,33	333,33	333,33	333,33	333,33	333,33	333,33	333,33	333,33	333,33	333,33	333,33	333,33	333,33	333,33	333,33	333,33	333,33	333,33	333,33	333,33
3390910000	Sentenças Judiciais	999,97	83,33	83,33	83,33	83,33	83,33	83,33	83,33	83,33	83,33	83,33	83,33	83,33	83,33	83,33	83,33	83,33	83,33	83,33	83,33	83,33	83,33	83,33	83,33	83,33	83,33	83,33



# Prefeitura Municipal de Cordeiros


Código	Descrição	Orçamento	Janeiro		Fevereiro		Março		Abril		Maio		Junho		Julho		Agosto		Setembro		Outubro		Novembro		Dezembro		
			Total 1º Bimestre	Total 2º Bimestre	Total 3º Bimestre	Total 4º Bimestre	Total 5º Bimestre	Total 6º Bimestre	Total 1º Bimestre	Total 2º Bimestre	Total 3º Bimestre	Total 4º Bimestre	Total 5º Bimestre	Total 6º Bimestre	Total 1º Bimestre	Total 2º Bimestre	Total 3º Bimestre	Total 4º Bimestre	Total 5º Bimestre	Total 6º Bimestre	Total 1º Bimestre	Total 2º Bimestre	Total 3º Bimestre	Total 4º Bimestre	Total 5º Bimestre	Total 6º Bimestre	
339020000	Despesas de Exercícios Anteriores	999,97	83,33	83,33	83,33	83,33	83,33	83,33	83,33	83,33	83,33	83,33	83,33	83,33	83,33	83,33	83,33	83,33	83,33	83,33	83,33	83,33	83,33	83,33	83,33	83,33	83,33
400000000	Despesas de Capital	20.000,00	1.666,66	1.666,66	1.666,66	1.666,66	1.666,66	1.666,66	1.666,66	1.666,66	1.666,66	1.666,66	1.666,66	1.666,66	1.666,66	1.666,66	1.666,66	1.666,66	1.666,66	1.666,66	1.666,66	1.666,66	1.666,66	1.666,66	1.666,66	1.666,66	1.666,66
440000000	Investimentos	20.000,00	1.666,66	1.666,66	1.666,66	1.666,66	1.666,66	1.666,66	1.666,66	1.666,66	1.666,66	1.666,66	1.666,66	1.666,66	1.666,66	1.666,66	1.666,66	1.666,66	1.666,66	1.666,66	1.666,66	1.666,66	1.666,66	1.666,66	1.666,66	1.666,66	1.666,66
449000000	Aplicações Diretas	20.000,00	1.666,66	1.666,66	1.666,66	1.666,66	1.666,66	1.666,66	1.666,66	1.666,66	1.666,66	1.666,66	1.666,66	1.666,66	1.666,66	1.666,66	1.666,66	1.666,66	1.666,66	1.666,66	1.666,66	1.666,66	1.666,66	1.666,66	1.666,66	1.666,66	1.666,66
4490510000	Obras e Instalações	6.999,99	583,33	583,33	583,33	583,33	583,33	583,33	583,33	583,33	583,33	583,33	583,33	583,33	583,33	583,33	583,33	583,33	583,33	583,33	583,33	583,33	583,33	583,33	583,33	583,33	583,33
4490520000	Equipamentos e Material Permanente	10.999,97	916,66	916,66	916,66	916,66	916,66	916,66	916,66	916,66	916,66	916,66	916,66	916,66	916,66	916,66	916,66	916,66	916,66	916,66	916,66	916,66	916,66	916,66	916,66	916,66	916,66
4490610000	Aquisição de Imóveis	2.000,04	166,67	166,67	166,67	166,67	166,67	166,67	166,67	166,67	166,67	166,67	166,67	166,67	166,67	166,67	166,67	166,67	166,67	166,67	166,67	166,67	166,67	166,67	166,67	166,67	166,67
<b>TOTAL DO ORÇÃO:</b>		<b>1.083.000,01</b>	<b>90.249,64</b>	<b>90.249,64</b>	<b>90.249,64</b>	<b>90.249,64</b>	<b>90.249,64</b>	<b>90.249,64</b>	<b>90.249,64</b>	<b>90.249,64</b>	<b>90.249,64</b>	<b>90.249,64</b>	<b>90.249,64</b>	<b>90.249,64</b>	<b>90.249,64</b>	<b>90.249,64</b>	<b>90.249,64</b>	<b>90.249,64</b>	<b>90.249,64</b>	<b>90.249,64</b>	<b>90.249,64</b>	<b>90.249,64</b>	<b>90.249,64</b>	<b>90.249,64</b>	<b>90.249,64</b>	<b>90.249,64</b>	<b>90.249,64</b>
<b>TOTAL DO ÓRGÃO POR BIMESTRE:</b>		<b>1.083.000,01</b>	<b>0,00</b>	<b>0,00</b>	<b>0,00</b>	<b>0,00</b>	<b>0,00</b>	<b>0,00</b>	<b>0,00</b>	<b>0,00</b>	<b>0,00</b>	<b>0,00</b>	<b>0,00</b>	<b>0,00</b>	<b>0,00</b>	<b>0,00</b>	<b>0,00</b>	<b>0,00</b>	<b>0,00</b>	<b>0,00</b>	<b>0,00</b>	<b>0,00</b>	<b>0,00</b>	<b>0,00</b>	<b>0,00</b>	<b>0,00</b>	<b>0,00</b>


**MUNICÍPIO DE CORDEIROS**  
**CONSOLIDADO**  
**BAHIA**  
**13.694.468/0001-75**  
**METAS MENSIAIS DA DESPESA COM SOMA BIMESTRAL POR LIMITAÇÕES DE EMPENHO**  
**ORÇAMENTO DO EXERCÍCIO DE 2021**

# Prefeitura Municipal de Cordeiros

Código	Descrição	Orçamento	Janeiro		Fevereiro		Março		Abril		Maio		Junho		Julho		Agosto		Setembro		Outubro		Novembro		Dezembro									
			Total 1º Bimestre	Total 2º Bimestre	Total 3º Bimestre	Total 4º Bimestre	Total 5º Bimestre	Total 6º Bimestre	Total 1º Bimestre	Total 2º Bimestre	Total 3º Bimestre	Total 4º Bimestre	Total 5º Bimestre	Total 6º Bimestre	Total 1º Bimestre	Total 2º Bimestre	Total 3º Bimestre	Total 4º Bimestre	Total 5º Bimestre	Total 6º Bimestre	Total 1º Bimestre	Total 2º Bimestre	Total 3º Bimestre	Total 4º Bimestre	Total 5º Bimestre	Total 6º Bimestre								
<b>MUNICÍPIO DE CORDEIROS</b>																																		
<b>CONSOLIDADO</b>																																		
<b>BAHIA</b>																																		
<b>13.694.468/0001-75</b>																																		
<b>METAS MENSIS DA DESPESA COM SOMA BIMESTRAL POR LIMITAÇÕES DE EMPENHO</b>																																		
<b>ORÇAMENTO DO EXERCÍCIO DE 2021</b>																																		
<b>0301 - GABINETE DO PREFEITO</b>																																		
<b>01 - GABINETE DO PREFEITO</b>																																		
<b>010000 - Recursos Ordinários</b>																																		
3000000000	Despesas Correntes	292.000,00	24.333,19	24.333,19	48.666,38	48.666,38	48.666,38	48.666,38	48.666,38	48.666,38	48.666,38	48.666,38	48.666,38	48.666,38	48.666,38	48.666,38	48.666,38	48.666,38	48.666,38	48.666,38	48.666,38	48.666,38	48.666,38	48.666,38	48.666,38	48.666,38	48.666,38	48.666,38	48.666,38	48.666,38	48.666,38	48.666,38		
3100000000	Pessoal e Encargos Sociais	237.000,00	19.749,90	19.749,90	39.499,80	39.499,80	39.499,80	39.499,80	39.499,80	39.499,80	39.499,80	39.499,80	39.499,80	39.499,80	39.499,80	39.499,80	39.499,80	39.499,80	39.499,80	39.499,80	39.499,80	39.499,80	39.499,80	39.499,80	39.499,80	39.499,80	39.499,80	39.499,80	39.499,80	39.499,80	39.499,80	39.499,80		
3190000000	Aplicações Diretas	237.000,00	19.749,90	19.749,90	39.499,80	39.499,80	39.499,80	39.499,80	39.499,80	39.499,80	39.499,80	39.499,80	39.499,80	39.499,80	39.499,80	39.499,80	39.499,80	39.499,80	39.499,80	39.499,80	39.499,80	39.499,80	39.499,80	39.499,80	39.499,80	39.499,80	39.499,80	39.499,80	39.499,80	39.499,80	39.499,80	39.499,80	39.499,80	
3190040000	Contratação por Tempo Determinado	1.000,00	83,33	83,33	166,66	166,66	166,66	166,66	166,66	166,66	166,66	166,66	166,66	166,66	166,66	166,66	166,66	166,66	166,66	166,66	166,66	166,66	166,66	166,66	166,66	166,66	166,66	166,66	166,66	166,66	166,66	166,66		
3190110000	Vencimentos e Vantagens Fixas - Pessoal Civil	228.000,00	18.999,92	18.999,92	37.999,84	37.999,84	37.999,84	37.999,84	37.999,84	37.999,84	37.999,84	37.999,84	37.999,84	37.999,84	37.999,84	37.999,84	37.999,84	37.999,84	37.999,84	37.999,84	37.999,84	37.999,84	37.999,84	37.999,84	37.999,84	37.999,84	37.999,84	37.999,84	37.999,84	37.999,84	37.999,84	37.999,84	37.999,84	
3190130000	Obrigações Patronais	2.000,00	166,66	166,66	333,32	333,32	333,32	333,32	333,32	333,32	333,32	333,32	333,32	333,32	333,32	333,32	333,32	333,32	333,32	333,32	333,32	333,32	333,32	333,32	333,32	333,32	333,32	333,32	333,32	333,32	333,32	333,32	333,32	
3190160000	Outras Despesas Variáveis - Pessoal Civil	4.000,00	333,33	333,33	666,66	666,66	666,66	666,66	666,66	666,66	666,66	666,66	666,66	666,66	666,66	666,66	666,66	666,66	666,66	666,66	666,66	666,66	666,66	666,66	666,66	666,66	666,66	666,66	666,66	666,66	666,66	666,66	666,66	
3190200000	Despesas de Exercícios Anteriores	1.000,00	83,33	83,33	166,66	166,66	166,66	166,66	166,66	166,66	166,66	166,66	166,66	166,66	166,66	166,66	166,66	166,66	166,66	166,66	166,66	166,66	166,66	166,66	166,66	166,66	166,66	166,66	166,66	166,66	166,66	166,66	166,66	
3190940000	Indenizações e Restituições Trabalhistas	1.000,00	83,33	83,33	166,66	166,66	166,66	166,66	166,66	166,66	166,66	166,66	166,66	166,66	166,66	166,66	166,66	166,66	166,66	166,66	166,66	166,66	166,66	166,66	166,66	166,66	166,66	166,66	166,66	166,66	166,66	166,66	166,66	
3300000000	Outras Despesas Correntes	55.000,00	4.583,29	4.583,29	9.166,58	9.166,58	9.166,58	9.166,58	9.166,58	9.166,58	9.166,58	9.166,58	9.166,58	9.166,58	9.166,58	9.166,58	9.166,58	9.166,58	9.166,58	9.166,58	9.166,58	9.166,58	9.166,58	9.166,58	9.166,58	9.166,58	9.166,58	9.166,58	9.166,58	9.166,58	9.166,58	9.166,58	9.166,58	
3390000000	Aplicações Diretas	55.000,00	4.583,29	4.583,29	9.166,58	9.166,58	9.166,58	9.166,58	9.166,58	9.166,58	9.166,58	9.166,58	9.166,58	9.166,58	9.166,58	9.166,58	9.166,58	9.166,58	9.166,58	9.166,58	9.166,58	9.166,58	9.166,58	9.166,58	9.166,58	9.166,58	9.166,58	9.166,58	9.166,58	9.166,58	9.166,58	9.166,58	9.166,58	9.166,58
3390140000	Diárias - Civil	46.000,00	3.833,32	3.833,32	7.666,64	7.666,64	7.666,64	7.666,64	7.666,64	7.666,64	7.666,64	7.666,64	7.666,64	7.666,64	7.666,64	7.666,64	7.666,64	7.666,64	7.666,64	7.666,64	7.666,64	7.666,64	7.666,64	7.666,64	7.666,64	7.666,64	7.666,64	7.666,64	7.666,64	7.666,64	7.666,64	7.666,64	7.666,64	
3390300000	Material de Consumo	2.000,00	166,66	166,66	333,32	333,32	333,32	333,32	333,32	333,32	333,32	333,32	333,32	333,32	333,32	333,32	333,32	333,32	333,32	333,32	333,32	333,32	333,32	333,32	333,32	333,32	333,32	333,32	333,32	333,32	333,32	333,32	333,32	333,32
3390330000	Passagens e Despesas com Locomoção	1.000,00	83,33	83,33	166,66	166,66	166,66	166,66	166,66	166,66	166,66	166,66	166,66	166,66	166,66	166,66	166,66	166,66	166,66	166,66	166,66	166,66	166,66	166,66	166,66	166,66	166,66	166,66	166,66	166,66	166,66	166,66	166,66	166,66
3390360000	Outros Serviços de Terceiros - Pessoa Física	2.000,00	166,66	166,66	333,32	333,32	333,32	333,32	333,32	333,32	333,32	333,32	333,32	333,32	333,32	333,32	333,32	333,32	333,32	333,32	333,32	333,32	333,32	333,32	333,32	333,32	333,32	333,32	333,32	333,32	333,32	333,32	333,32	333,32
3390390000	Outros Serviços de Terceiros - Pessoa Jurídica	2.000,00	166,66	166,66	333,32	333,32	333,32	333,32	333,32	333,32	333,32	333,32	333,32	333,32	333,32	333,32	333,32	333,32	333,32	333,32	333,32	333,32	333,32	333,32	333,32	333,32	333,32	333,32	333,32	333,32	333,32	333,32	333,32	333,32
3390200000	Despesas de Exercícios Anteriores	1.000,00	83,33	83,33	166,66	166,66	166,66	166,66	166,66	166,66	166,66	166,66	166,66	166,66	166,66	166,66	166,66	166,66	166,66	166,66	166,66	166,66	166,66	166,66	166,66	166,66	166,66	166,66	166,66	166,66	166,66	166,66	166,66	166,66

# Prefeitura Municipal de Cordeiros


 <p><b>MUNICÍPIO DE CORDEIROS</b>  <b>CONSOLIDADO</b>  <b>BAHIA</b>  <b>13.694.468/0001-75</b>  <b>METAS MENSIAIS DA DESPESA COM SOMA BIMESTRAL POR LIMITAÇÕES DE EMPENHO</b>  <b>ORÇAMENTO DO EXERCÍCIO DE 2021</b></p>																				
Código	Descrição	Orçamento	Total 1º Bimestre			Total 2º Bimestre			Total 3º Bimestre			Total 4º Bimestre			Total 5º Bimestre			Total 6º Bimestre		
			Jan	Fev	Total	Mar	Abr	Total	Mai	Jun	Total	Jul	Ag	Total	Set	Out	Total	Nov	Dez	Total
<b>0301 - GABINETE DO PREFEITO</b>																				
<b>01 - GABINETE DO PREFEITO</b>																				
<b>010000 - Recursos Ordinários</b>																				
3390500000	Indenizações e Restituições	1.000,00	83,33	83,33	166,66	83,33	83,33	166,66	83,33	83,33	166,66	83,33	83,33	166,66	83,33	83,33	166,66	83,33	83,33	166,66
4000000000	Despesas de Capital	2.000,00	166,66	166,66	333,32	166,66	166,66	333,32	166,66	166,66	333,32	166,66	166,66	333,32	166,66	166,66	333,32	166,66	166,66	333,32
4400000000	Investimentos	2.000,00	166,66	166,66	333,32	166,66	166,66	333,32	166,66	166,66	333,32	166,66	166,66	333,32	166,66	166,66	333,32	166,66	166,66	333,32
4490000000	Aplicações Diretas	2.000,00	166,66	166,66	333,32	166,66	166,66	333,32	166,66	166,66	333,32	166,66	166,66	333,32	166,66	166,66	333,32	166,66	166,66	333,32
4490520000	Equipamentos e Material Permanente	2.000,00	166,66	166,66	333,32	166,66	166,66	333,32	166,66	166,66	333,32	166,66	166,66	333,32	166,66	166,66	333,32	166,66	166,66	333,32
<b>TOTAL DA FONTE DE RECURSO:</b>		<b>294.000,00</b>	<b>24.499,85</b>	<b>24.499,85</b>	<b>48.999,70</b>	<b>24.499,85</b>	<b>24.499,85</b>	<b>48.999,70</b>	<b>24.499,85</b>	<b>24.499,85</b>	<b>48.999,70</b>	<b>24.499,85</b>	<b>24.499,85</b>	<b>48.999,70</b>	<b>24.499,85</b>	<b>24.499,85</b>	<b>48.999,70</b>	<b>24.499,85</b>	<b>24.499,85</b>	<b>48.999,70</b>
<b>TOTAL DA FONTE DE RECURSO POR BIMESTRE:</b>		<b>294.000,00</b>	<b>24.499,85</b>	<b>24.499,85</b>	<b>48.999,70</b>	<b>24.499,85</b>	<b>24.499,85</b>	<b>48.999,70</b>	<b>24.499,85</b>	<b>24.499,85</b>	<b>48.999,70</b>	<b>24.499,85</b>	<b>24.499,85</b>	<b>48.999,70</b>	<b>24.499,85</b>	<b>24.499,85</b>	<b>48.999,70</b>	<b>24.499,85</b>	<b>24.499,85</b>	<b>48.999,70</b>
<b>TOTAL DA UNIDADE:</b>		<b>294.000,00</b>	<b>24.499,85</b>	<b>24.499,85</b>	<b>48.999,70</b>	<b>24.499,85</b>	<b>24.499,85</b>	<b>48.999,70</b>	<b>24.499,85</b>	<b>24.499,85</b>	<b>48.999,70</b>	<b>24.499,85</b>	<b>24.499,85</b>	<b>48.999,70</b>	<b>24.499,85</b>	<b>24.499,85</b>	<b>48.999,70</b>	<b>24.499,85</b>	<b>24.499,85</b>	<b>48.999,70</b>
<b>TOTAL DA UNIDADE POR BIMESTRE:</b>		<b>294.000,00</b>	<b>24.499,85</b>	<b>24.499,85</b>	<b>48.999,70</b>	<b>24.499,85</b>	<b>24.499,85</b>	<b>48.999,70</b>	<b>24.499,85</b>	<b>24.499,85</b>	<b>48.999,70</b>	<b>24.499,85</b>	<b>24.499,85</b>	<b>48.999,70</b>	<b>24.499,85</b>	<b>24.499,85</b>	<b>48.999,70</b>	<b>24.499,85</b>	<b>24.499,85</b>	<b>48.999,70</b>
<b>TOTAL DO ORÇÃO:</b>		<b>294.000,00</b>	<b>24.499,85</b>	<b>24.499,85</b>	<b>48.999,70</b>	<b>24.499,85</b>	<b>24.499,85</b>	<b>48.999,70</b>	<b>24.499,85</b>	<b>24.499,85</b>	<b>48.999,70</b>	<b>24.499,85</b>	<b>24.499,85</b>	<b>48.999,70</b>	<b>24.499,85</b>	<b>24.499,85</b>	<b>48.999,70</b>	<b>24.499,85</b>	<b>24.499,85</b>	<b>48.999,70</b>
<b>TOTAL DO ORÇÃO POR BIMESTRE:</b>		<b>294.000,00</b>	<b>24.499,85</b>	<b>24.499,85</b>	<b>48.999,70</b>	<b>24.499,85</b>	<b>24.499,85</b>	<b>48.999,70</b>	<b>24.499,85</b>	<b>24.499,85</b>	<b>48.999,70</b>	<b>24.499,85</b>	<b>24.499,85</b>	<b>48.999,70</b>	<b>24.499,85</b>	<b>24.499,85</b>	<b>48.999,70</b>	<b>24.499,85</b>	<b>24.499,85</b>	<b>48.999,70</b>

# Prefeitura Municipal de Cordeiros

Código	Descrição	Orçamento	Município de Cordeiros Consolidado Bahia																
			Total 1º Bimestre	Março	Abril	Maió	Junho	Julho	Agosto	Setembro	Outubro	Novembro	Dezembro						
			Total 2º Bimestre			Total 3º Bimestre			Total 4º Bimestre			Total 5º Bimestre			Total 6º Bimestre				
<b>0301 - GABINETE DO PREFEITO</b>																			
<b>01 - GABINETE DO PREFEITO</b>																			
3000000000	Despesas Correntes	292.000,00	24.333,19	24.333,19	24.333,19	24.333,19	24.333,19	24.333,19	24.333,19	24.333,19	24.333,19	24.333,19	24.333,19	24.333,19	24.333,19	24.333,19	24.333,19	24.333,19	24.333,19
			48.666,38	48.666,38	48.666,38	48.666,38	48.666,38	48.666,38	48.666,38	48.666,38	48.666,38	48.666,38	48.666,38	48.666,38	48.666,38	48.666,38	48.666,38	48.666,38	48.666,38
3100000000	Pessoal e Encargos Sociais	237.000,00	19.749,90	19.749,90	19.749,90	19.749,90	19.749,90	19.749,90	19.749,90	19.749,90	19.749,90	19.749,90	19.749,90	19.749,90	19.749,90	19.749,90	19.749,90	19.749,90	19.749,90
			39.499,80	39.499,80	39.499,80	39.499,80	39.499,80	39.499,80	39.499,80	39.499,80	39.499,80	39.499,80	39.499,80	39.499,80	39.499,80	39.499,80	39.499,80	39.499,80	39.499,80
3190000000	Aplicações Diretas	237.000,00	19.749,90	19.749,90	19.749,90	19.749,90	19.749,90	19.749,90	19.749,90	19.749,90	19.749,90	19.749,90	19.749,90	19.749,90	19.749,90	19.749,90	19.749,90	19.749,90	19.749,90
			39.499,80	39.499,80	39.499,80	39.499,80	39.499,80	39.499,80	39.499,80	39.499,80	39.499,80	39.499,80	39.499,80	39.499,80	39.499,80	39.499,80	39.499,80	39.499,80	39.499,80
3190040000	Contratação por Tempo Determinado	1.000,00	83,33	83,33	83,33	83,33	83,33	83,33	83,33	83,33	83,33	83,33	83,33	83,33	83,33	83,33	83,33	83,33	83,33
			166,66	166,66	166,66	166,66	166,66	166,66	166,66	166,66	166,66	166,66	166,66	166,66	166,66	166,66	166,66	166,66	166,66
3190110000	Vencimentos e Vantagens Fixas - Pessoal Civil	228.000,00	18.999,92	18.999,92	18.999,92	18.999,92	18.999,92	18.999,92	18.999,92	18.999,92	18.999,92	18.999,92	18.999,92	18.999,92	18.999,92	18.999,92	18.999,92	18.999,92	18.999,92
			37.999,84	37.999,84	37.999,84	37.999,84	37.999,84	37.999,84	37.999,84	37.999,84	37.999,84	37.999,84	37.999,84	37.999,84	37.999,84	37.999,84	37.999,84	37.999,84	37.999,84
3190130000	Obrigações Patronais	2.000,00	166,66	166,66	166,66	166,66	166,66	166,66	166,66	166,66	166,66	166,66	166,66	166,66	166,66	166,66	166,66	166,66	166,66
			333,32	333,32	333,32	333,32	333,32	333,32	333,32	333,32	333,32	333,32	333,32	333,32	333,32	333,32	333,32	333,32	333,32
3190160000	Outras Despesas Variáveis - Pessoal Civil	4.000,00	333,33	333,33	333,33	333,33	333,33	333,33	333,33	333,33	333,33	333,33	333,33	333,33	333,33	333,33	333,33	333,33	333,33
			666,66	666,66	666,66	666,66	666,66	666,66	666,66	666,66	666,66	666,66	666,66	666,66	666,66	666,66	666,66	666,66	666,66
3190200000	Despesas de Exercícios Anteriores	1.000,00	83,33	83,33	83,33	83,33	83,33	83,33	83,33	83,33	83,33	83,33	83,33	83,33	83,33	83,33	83,33	83,33	83,33
			166,66	166,66	166,66	166,66	166,66	166,66	166,66	166,66	166,66	166,66	166,66	166,66	166,66	166,66	166,66	166,66	166,66
3190940000	Indenizações e Restituições Trabalhistas	1.000,00	83,33	83,33	83,33	83,33	83,33	83,33	83,33	83,33	83,33	83,33	83,33	83,33	83,33	83,33	83,33	83,33	83,33
			166,66	166,66	166,66	166,66	166,66	166,66	166,66	166,66	166,66	166,66	166,66	166,66	166,66	166,66	166,66	166,66	166,66
3390000000	Outras Despesas Correntes	55.000,00	4.583,29	4.583,29	4.583,29	4.583,29	4.583,29	4.583,29	4.583,29	4.583,29	4.583,29	4.583,29	4.583,29	4.583,29	4.583,29	4.583,29	4.583,29	4.583,29	4.583,29
			9.166,58	9.166,58	9.166,58	9.166,58	9.166,58	9.166,58	9.166,58	9.166,58	9.166,58	9.166,58	9.166,58	9.166,58	9.166,58	9.166,58	9.166,58	9.166,58	9.166,58
3390000000	Aplicações Diretas	55.000,00	4.583,29	4.583,29	4.583,29	4.583,29	4.583,29	4.583,29	4.583,29	4.583,29	4.583,29	4.583,29	4.583,29	4.583,29	4.583,29	4.583,29	4.583,29	4.583,29	4.583,29
			9.166,58	9.166,58	9.166,58	9.166,58	9.166,58	9.166,58	9.166,58	9.166,58	9.166,58	9.166,58	9.166,58	9.166,58	9.166,58	9.166,58	9.166,58	9.166,58	9.166,58
3390140000	Diárias - Civil	46.000,00	3.833,32	3.833,32	3.833,32	3.833,32	3.833,32	3.833,32	3.833,32	3.833,32	3.833,32	3.833,32	3.833,32	3.833,32	3.833,32	3.833,32	3.833,32	3.833,32	3.833,32
			7.666,64	7.666,64	7.666,64	7.666,64	7.666,64	7.666,64	7.666,64	7.666,64	7.666,64	7.666,64	7.666,64	7.666,64	7.666,64	7.666,64	7.666,64	7.666,64	7.666,64
3390300000	Material de Consumo	2.000,00	166,66	166,66	166,66	166,66	166,66	166,66	166,66	166,66	166,66	166,66	166,66	166,66	166,66	166,66	166,66	166,66	166,66
			333,32	333,32	333,32	333,32	333,32	333,32	333,32	333,32	333,32	333,32	333,32	333,32	333,32	333,32	333,32	333,32	333,32
3390330000	Passagens e Despesas com Locomoção	1.000,00	83,33	83,33	83,33	83,33	83,33	83,33	83,33	83,33	83,33	83,33	83,33	83,33	83,33	83,33	83,33	83,33	83,33
			166,66	166,66	166,66	166,66	166,66	166,66	166,66	166,66	166,66	166,66	166,66	166,66	166,66	166,66	166,66	166,66	166,66
3390360000	Outros Serviços de Terceiros - Pessoa Física	2.000,00	166,66	166,66	166,66	166,66	166,66	166,66	166,66	166,66	166,66	166,66	166,66	166,66	166,66	166,66	166,66	166,66	166,66
			333,32	333,32	333,32	333,32	333,32	333,32	333,32	333,32	333,32	333,32	333,32	333,32	333,32	333,32	333,32	333,32	333,32
3390390000	Outros Serviços de Terceiros - Pessoa Jurídica	2.000,00	166,66	166,66	166,66	166,66	166,66	166,66	166,66	166,66	166,66	166,66	166,66	166,66	166,66	166,66	166,66	166,66	166,66
			333,32	333,32	333,32	333,32	333,32	333,32	333,32	333,32	333,32	333,32	333,32	333,32	333,32	333,32	333,32	333,32	333,32
3390200000	Despesas de Exercícios Anteriores	1.000,00	83,33	83,33	83,33	83,33	83,33	83,33	83,33	83,33	83,33	83,33	83,33	83,33	83,33	83,33	83,33	83,33	83,33
			166,66	166,66	166,66	166,66	166,66	166,66	166,66	166,66	166,66	166,66	166,66	166,66	166,66	166,66	166,66	166,66	166,66
3390930000	Indenizações e Restituições	1.000,00	83,33	83,33	83,33	83,33	83,33	83,33	83,33	83,33	83,33	83,33	83,33	83,33	83,33	83,33	83,33	83,33	83,33
			166,66	166,66	166,66	166,66	166,66	166,66	166,66	166,66	166,66	166,66	166,66	166,66	166,66	166,66	166,66	166,66	166,66

# Prefeitura Municipal de Cordeiros

Código	Descrição	Orçamento	Janeiro	Fevereiro	Março	Abril	Maior	Junho	Julho	Agosto	Setembro	Outubro	Novembro	Dezembro
			Total 1º Bimestre	Total 2º Bimestre	Total 3º Bimestre	Total 4º Bimestre	Total 5º Bimestre	Total 6º Bimestre						
<b>0301 - GABINETE DO PREFEITO</b>														
<b>01 - GABINETE DO PREFEITO</b>														
4000000000	Despesas de Capital	2.000,00	166,66	166,66	166,66	166,66	166,66	166,66	166,66	166,66	166,66	166,66	166,66	166,66
			333,32	333,32	333,32	333,32	333,32	333,32	333,32	333,32	333,32	333,32	333,32	333,40
4400000000	Investimentos	2.000,00	166,66	166,66	166,66	166,66	166,66	166,66	166,66	166,66	166,66	166,66	166,66	166,74
			333,32	333,32	333,32	333,32	333,32	333,32	333,32	333,32	333,32	333,32	333,32	333,40
4490000000	Aplicações Diretas	2.000,00	166,66	166,66	166,66	166,66	166,66	166,66	166,66	166,66	166,66	166,66	166,66	166,74
			333,32	333,32	333,32	333,32	333,32	333,32	333,32	333,32	333,32	333,32	333,32	333,40
4490520000	Equipamentos e Material Permanente	2.000,00	166,66	166,66	166,66	166,66	166,66	166,66	166,66	166,66	166,66	166,66	166,66	166,74
			333,32	333,32	333,32	333,32	333,32	333,32	333,32	333,32	333,32	333,32	333,32	333,40
<b>TOTAL DA UNIDADE:</b>			<b>24.499,85</b>	<b>24.499,85</b>	<b>24.499,85</b>	<b>24.499,85</b>	<b>24.499,85</b>	<b>24.499,85</b>	<b>24.499,85</b>	<b>24.499,85</b>	<b>24.499,85</b>	<b>24.499,85</b>	<b>24.499,85</b>	<b>24.501,65</b>
<b>TOTAL DA UNIDADE POR BIMESTRE:</b>			<b>0,00</b>	<b>0,00</b>	<b>0,00</b>	<b>0,00</b>	<b>0,00</b>	<b>0,00</b>	<b>0,00</b>	<b>0,00</b>	<b>0,00</b>	<b>0,00</b>	<b>0,00</b>	<b>0,00</b>
<b>TOTAL DO ORGÃO:</b>			<b>24.499,85</b>	<b>24.499,85</b>	<b>24.499,85</b>	<b>24.499,85</b>	<b>24.499,85</b>	<b>24.499,85</b>	<b>24.499,85</b>	<b>24.499,85</b>	<b>24.499,85</b>	<b>24.499,85</b>	<b>24.499,85</b>	<b>24.501,65</b>
<b>TOTAL DO ÓRGÃO POR BIMESTRE:</b>			<b>0,00</b>	<b>0,00</b>	<b>0,00</b>	<b>0,00</b>	<b>0,00</b>	<b>0,00</b>	<b>0,00</b>	<b>0,00</b>	<b>0,00</b>	<b>0,00</b>	<b>0,00</b>	<b>0,00</b>



**MUNICÍPIO DE CORDEIROS**  
**CONSOLIDADO**  
**BAHIA**  
 13.694.468/0001-75  
**METAS MENSUAIS DA DESPESA COM SOMA BIMESTRAL POR LIMITAÇÕES DE EMPENHO**  
**ORÇAMENTO DO EXERCÍCIO DE 2021**

# Prefeitura Municipal de Cordeiros


**MUNICÍPIO DE CORDEIROS**  
**CONSOLIDADO**  
**BAHIA**  
**13.694.468/0001-75**  
**METAS MENSIAIS DA DESPESA COM SOMA BIMESTRAL POR LIMITAÇÕES DE EMPENHO**  
**ORÇAMENTO DO EXERCÍCIO DE 2021**

Código	Descrição	Orçamento	1º Bimestre			2º Bimestre			3º Bimestre			4º Bimestre			5º Bimestre		6º Bimestre		
			Jan	Fev	Mar	Abr	Mai	Jun	Jul	Ag	Set	Out	Nov	Dez	Total	Total			
3000000000	Despesas Correntes	292.000,00	24.333,19	24.333,19	24.333,19	24.333,19	24.333,19	24.333,19	24.333,19	24.333,19	24.333,19	24.333,19	24.333,19	24.333,19	24.333,19	24.333,19	24.333,19	24.333,19	
3100000000	Pessoal e Encargos Sociais	237.000,00	19.749,90	19.749,90	19.749,90	19.749,90	19.749,90	19.749,90	19.749,90	19.749,90	19.749,90	19.749,90	19.749,90	19.749,90	19.749,90	19.749,90	19.749,90	19.749,90	19.749,90
3190000000	Aplicações Diretas	237.000,00	19.749,90	19.749,90	19.749,90	19.749,90	19.749,90	19.749,90	19.749,90	19.749,90	19.749,90	19.749,90	19.749,90	19.749,90	19.749,90	19.749,90	19.749,90	19.749,90	19.749,90
3190040000	Contratação por Tempo Determinado	1.000,00	83,33	83,33	83,33	83,33	83,33	83,33	83,33	83,33	83,33	83,33	83,33	83,33	83,33	83,33	83,33	83,33	83,33
3190110000	Vencimentos e Vantagens Fixas - Pessoal Civil	228.000,00	18.999,92	18.999,92	18.999,92	18.999,92	18.999,92	18.999,92	18.999,92	18.999,92	18.999,92	18.999,92	18.999,92	18.999,92	18.999,92	18.999,92	18.999,92	18.999,92	18.999,92
3190130000	Obrigações Patronais	2.000,00	166,66	166,66	166,66	166,66	166,66	166,66	166,66	166,66	166,66	166,66	166,66	166,66	166,66	166,66	166,66	166,66	166,66
3190160000	Outras Despesas Variáveis - Pessoal Civil	4.000,00	333,33	333,33	333,33	333,33	333,33	333,33	333,33	333,33	333,33	333,33	333,33	333,33	333,33	333,33	333,33	333,33	333,33
3190200000	Despesas de Exercícios Anteriores	1.000,00	83,33	83,33	83,33	83,33	83,33	83,33	83,33	83,33	83,33	83,33	83,33	83,33	83,33	83,33	83,33	83,33	83,33
3190940000	Indenizações e Restituições Trabalhistas	1.000,00	83,33	83,33	83,33	83,33	83,33	83,33	83,33	83,33	83,33	83,33	83,33	83,33	83,33	83,33	83,33	83,33	83,33
3300000000	Outras Despesas Correntes	55.000,00	4.583,29	4.583,29	4.583,29	4.583,29	4.583,29	4.583,29	4.583,29	4.583,29	4.583,29	4.583,29	4.583,29	4.583,29	4.583,29	4.583,29	4.583,29	4.583,29	4.583,29
3390000000	Aplicações Diretas	55.000,00	4.583,29	4.583,29	4.583,29	4.583,29	4.583,29	4.583,29	4.583,29	4.583,29	4.583,29	4.583,29	4.583,29	4.583,29	4.583,29	4.583,29	4.583,29	4.583,29	4.583,29
3390140000	Diários - Civil	46.000,00	3.833,32	3.833,32	3.833,32	3.833,32	3.833,32	3.833,32	3.833,32	3.833,32	3.833,32	3.833,32	3.833,32	3.833,32	3.833,32	3.833,32	3.833,32	3.833,32	3.833,32
3390300000	Material de Consumo	2.000,00	166,66	166,66	166,66	166,66	166,66	166,66	166,66	166,66	166,66	166,66	166,66	166,66	166,66	166,66	166,66	166,66	166,66
3390330000	Passagens e Despesas com Locomoção	1.000,00	83,33	83,33	83,33	83,33	83,33	83,33	83,33	83,33	83,33	83,33	83,33	83,33	83,33	83,33	83,33	83,33	83,33
3390360000	Outros Serviços de Terceiros - Pessoa Física	2.000,00	166,66	166,66	166,66	166,66	166,66	166,66	166,66	166,66	166,66	166,66	166,66	166,66	166,66	166,66	166,66	166,66	166,66
3390390000	Outros Serviços de Terceiros - Pessoa Jurídica	2.000,00	166,66	166,66	166,66	166,66	166,66	166,66	166,66	166,66	166,66	166,66	166,66	166,66	166,66	166,66	166,66	166,66	166,66
3390200000	Despesas de Exercícios Anteriores	1.000,00	83,33	83,33	83,33	83,33	83,33	83,33	83,33	83,33	83,33	83,33	83,33	83,33	83,33	83,33	83,33	83,33	83,33
3390930000	Indenizações e Restituições	1.000,00	83,33	83,33	83,33	83,33	83,33	83,33	83,33	83,33	83,33	83,33	83,33	83,33	83,33	83,33	83,33	83,33	83,33

# Prefeitura Municipal de Cordeiros

MUNICÍPIO DE CORDEIROS CONSOLIDADO BAHIA 13.694.468/0001-75 METAS MENSASIS DA DESPESA COM SOMA BIMESTRAL POR LIMITAÇÕES DE EMPENHO ORÇAMENTO DO EXERCÍCIO DE 2021		Código	Descrição	Orçamento		Janeiro		Fevereiro		Março		Abril		Maio		Junho		Julho		Agosto		Setembro		Outubro		Novembro		Dezembro			
						Total 1º Bimestre		Total 2º Bimestre		Total 3º Bimestre		Total 4º Bimestre		Total 5º Bimestre		Total 6º Bimestre		Total 6º Bimestre		Total 6º Bimestre		Total 6º Bimestre		Total 6º Bimestre		Total 6º Bimestre		Total 6º Bimestre		Total 6º Bimestre	
4000000000	Despesas de Capital	2.000,00		166,66	333,32	166,66	333,32	166,66	333,32	166,66	333,32	166,66	333,32	166,66	333,32	166,66	333,32	166,66	333,32	166,66	333,32	166,66	333,32	166,66	333,32	166,66	333,32	166,66	333,32	166,66	333,32
4400000000	Investimentos	2.000,00		166,66	333,32	166,66	333,32	166,66	333,32	166,66	333,32	166,66	333,32	166,66	333,32	166,66	333,32	166,66	333,32	166,66	333,32	166,66	333,32	166,66	333,32	166,66	333,32	166,66	333,32	166,66	333,32
4490000000	Aplicações Diretas	2.000,00		166,66	333,32	166,66	333,32	166,66	333,32	166,66	333,32	166,66	333,32	166,66	333,32	166,66	333,32	166,66	333,32	166,66	333,32	166,66	333,32	166,66	333,32	166,66	333,32	166,66	333,32	166,66	333,32
4490520000	Equipamentos e Material Permanente	2.000,00		166,66	333,32	166,66	333,32	166,66	333,32	166,66	333,32	166,66	333,32	166,66	333,32	166,66	333,32	166,66	333,32	166,66	333,32	166,66	333,32	166,66	333,32	166,66	333,32	166,66	333,32	166,66	333,32
<b>TOTAL DO ORÇÃO:</b>		<b>294.000,00</b>		<b>24.499,85</b>	<b>24.499,85</b>	<b>24.499,85</b>	<b>24.499,85</b>	<b>24.499,85</b>	<b>24.499,85</b>	<b>24.499,85</b>	<b>24.499,85</b>	<b>24.499,85</b>	<b>24.499,85</b>	<b>24.499,85</b>	<b>24.499,85</b>	<b>24.499,85</b>	<b>24.499,85</b>	<b>24.499,85</b>	<b>24.499,85</b>	<b>24.499,85</b>	<b>24.499,85</b>	<b>24.499,85</b>	<b>24.499,85</b>	<b>24.499,85</b>	<b>24.499,85</b>	<b>24.499,85</b>	<b>24.499,85</b>	<b>24.499,85</b>	<b>24.499,85</b>	<b>24.499,85</b>	
<b>TOTAL DO ÓRGÃO POR BIMESTRE:</b>		<b>294.000,00</b>		<b>0,00</b>	<b>0,00</b>	<b>0,00</b>	<b>0,00</b>	<b>0,00</b>	<b>0,00</b>	<b>0,00</b>	<b>0,00</b>	<b>0,00</b>	<b>0,00</b>	<b>0,00</b>	<b>0,00</b>	<b>0,00</b>	<b>0,00</b>	<b>0,00</b>	<b>0,00</b>	<b>0,00</b>	<b>0,00</b>	<b>0,00</b>	<b>0,00</b>	<b>0,00</b>	<b>0,00</b>	<b>0,00</b>	<b>0,00</b>	<b>0,00</b>	<b>0,00</b>	<b>0,00</b>	

# Prefeitura Municipal de Cordeiros



**MUNICÍPIO DE CORDEIROS**  
**CONSOLIDADO**  
**BAHIA**  
 13.694.468/0001-75  
**METAS MENSIAIS DA DESPESA COM SOMA BIMESTRAL POR LIMITAÇÕES DE EMPENHO**  
**ORÇAMENTO DO EXERCÍCIO DE 2021**

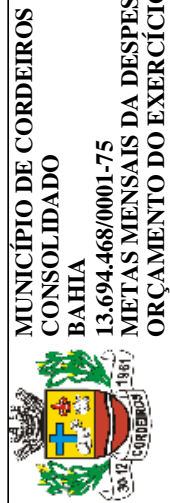
Código	Descrição	Orçamento	Janeiro		Fevereiro		Março		Abril		Maio		Junho		Julho		Agosto		Setembro		Outubro		Novembro		Dezembro			
			Total 1º Bimestre	Total 2º Bimestre	Total 3º Bimestre	Total 4º Bimestre	Total 5º Bimestre	Total 6º Bimestre	Total 1º Bimestre	Total 2º Bimestre	Total 3º Bimestre	Total 4º Bimestre	Total 5º Bimestre	Total 6º Bimestre	Total 1º Bimestre	Total 2º Bimestre	Total 3º Bimestre	Total 4º Bimestre	Total 5º Bimestre	Total 6º Bimestre								
<b>0304 - SECRETARIA DE AGRICULTURA E MEIO AMBIENTE</b>																												
<b>01 - SECRETARIA DE AGRICULTURA E MEIO AMBIENTE</b>																												
<b>010000 - Recursos Ordinários</b>																												
3000000000	Despesas Correntes	282.000,00	23.499,73	23.499,73	23.499,73	23.499,73	23.499,73	23.499,73	23.499,73	23.499,73	23.499,73	23.499,73	23.499,73	23.499,73	23.499,73	23.499,73	23.499,73	23.499,73	23.499,73	23.499,73	23.499,73	23.499,73	23.499,73	23.499,73	23.499,73	23.499,73	23.499,73	23.502,97
3100000000	Pessoal e Encargos Sociais	132.000,00	10.999,93	10.999,93	10.999,93	10.999,93	10.999,93	10.999,93	10.999,93	10.999,93	10.999,93	10.999,93	10.999,93	10.999,93	10.999,93	10.999,93	10.999,93	10.999,93	10.999,93	10.999,93	10.999,93	10.999,93	10.999,93	10.999,93	10.999,93	10.999,93	10.999,93	11.000,77
3190000000	Aplicações Diretas	132.000,00	10.999,93	10.999,93	10.999,93	10.999,93	10.999,93	10.999,93	10.999,93	10.999,93	10.999,93	10.999,93	10.999,93	10.999,93	10.999,93	10.999,93	10.999,93	10.999,93	10.999,93	10.999,93	10.999,93	10.999,93	10.999,93	10.999,93	10.999,93	10.999,93	10.999,93	11.000,77
3190040000	Contratação por Tempo Determinado	2.000,00	166,66	166,66	166,66	166,66	166,66	166,66	166,66	166,66	166,66	166,66	166,66	166,66	166,66	166,66	166,66	166,66	166,66	166,66	166,66	166,66	166,66	166,66	166,66	166,66	166,66	166,74
3190110000	Vencimentos e Vantagens Fixas - Pessoal Civil	119.000,00	9.916,62	9.916,62	9.916,62	9.916,62	9.916,62	9.916,62	9.916,62	9.916,62	9.916,62	9.916,62	9.916,62	9.916,62	9.916,62	9.916,62	9.916,62	9.916,62	9.916,62	9.916,62	9.916,62	9.916,62	9.916,62	9.916,62	9.916,62	9.916,62	9.916,62	9.917,18
3190130000	Obrigações Patronais	2.000,00	166,66	166,66	166,66	166,66	166,66	166,66	166,66	166,66	166,66	166,66	166,66	166,66	166,66	166,66	166,66	166,66	166,66	166,66	166,66	166,66	166,66	166,66	166,66	166,66	166,66	166,74
3190160000	Outras Despesas Variáveis - Pessoal Civil	7.000,00	583,33	583,33	583,33	583,33	583,33	583,33	583,33	583,33	583,33	583,33	583,33	583,33	583,33	583,33	583,33	583,33	583,33	583,33	583,33	583,33	583,33	583,33	583,33	583,33	583,33	583,37
3190200000	Despesas de Exercícios Anteriores	2.000,00	166,66	166,66	166,66	166,66	166,66	166,66	166,66	166,66	166,66	166,66	166,66	166,66	166,66	166,66	166,66	166,66	166,66	166,66	166,66	166,66	166,66	166,66	166,66	166,66	166,66	166,70
3300000000	Outras Despesas Correntes	150.000,00	12.499,80	12.499,80	12.499,80	12.499,80	12.499,80	12.499,80	12.499,80	12.499,80	12.499,80	12.499,80	12.499,80	12.499,80	12.499,80	12.499,80	12.499,80	12.499,80	12.499,80	12.499,80	12.499,80	12.499,80	12.499,80	12.499,80	12.499,80	12.499,80	12.499,80	12.502,20
3390000000	Aplicações Diretas	150.000,00	12.499,80	12.499,80	12.499,80	12.499,80	12.499,80	12.499,80	12.499,80	12.499,80	12.499,80	12.499,80	12.499,80	12.499,80	12.499,80	12.499,80	12.499,80	12.499,80	12.499,80	12.499,80	12.499,80	12.499,80	12.499,80	12.499,80	12.499,80	12.499,80	12.499,80	12.502,20
3390140000	Díarias - Civil	4.000,00	333,33	333,33	333,33	333,33	333,33	333,33	333,33	333,33	333,33	333,33	333,33	333,33	333,33	333,33	333,33	333,33	333,33	333,33	333,33	333,33	333,33	333,33	333,33	333,33	333,33	333,37
3390300000	Material de Consumo	90.000,00	7.499,93	7.499,93	7.499,93	7.499,93	7.499,93	7.499,93	7.499,93	7.499,93	7.499,93	7.499,93	7.499,93	7.499,93	7.499,93	7.499,93	7.499,93	7.499,93	7.499,93	7.499,93	7.499,93	7.499,93	7.499,93	7.499,93	7.499,93	7.499,93	7.499,93	7.500,77
3390320000	Material Bem ou Serviço para Distribuição Gratuita	3.000,00	249,99	249,99	249,99	249,99	249,99	249,99	249,99	249,99	249,99	249,99	249,99	249,99	249,99	249,99	249,99	249,99	249,99	249,99	249,99	249,99	249,99	249,99	249,99	249,99	249,99	250,11
3390330000	Passagens e Despesas com Locomoção	4.000,00	333,32	333,32	333,32	333,32	333,32	333,32	333,32	333,32	333,32	333,32	333,32	333,32	333,32	333,32	333,32	333,32	333,32	333,32	333,32	333,32	333,32	333,32	333,32	333,32	333,32	333,48
3390350000	Serviços de Consultoria	2.000,00	166,66	166,66	166,66	166,66	166,66	166,66	166,66	166,66	166,66	166,66	166,66	166,66	166,66	166,66	166,66	166,66	166,66	166,66	166,66	166,66	166,66	166,66	166,66	166,66	166,66	166,74
3390360000	Outros Serviços de Terceiros - Pessoa Física	19.000,00	1.583,29	1.583,29	1.583,29	1.583,29	1.583,29	1.583,29	1.583,29	1.583,29	1.583,29	1.583,29	1.583,29	1.583,29	1.583,29	1.583,29	1.583,29	1.583,29	1.583,29	1.583,29	1.583,29	1.583,29	1.583,29	1.583,29	1.583,29	1.583,29	1.583,29	1.583,81
3390390000	Outros Serviços de Terceiros - Pessoa Jurídica	24.000,00	1.999,96	1.999,96	1.999,96	1.999,96	1.999,96	1.999,96	1.999,96	1.999,96	1.999,96	1.999,96	1.999,96	1.999,96	1.999,96	1.999,96	1.999,96	1.999,96	1.999,96	1.999,96	1.999,96	1.999,96	1.999,96	1.999,96	1.999,96	1.999,96	1.999,96	2.000,44
			3.999,92	3.999,92	3.999,92	3.999,92	3.999,92	3.999,92	3.999,92	3.999,92	3.999,92	3.999,92	3.999,92	3.999,92	3.999,92	3.999,92	3.999,92	3.999,92	3.999,92	3.999,92	3.999,92	3.999,92	3.999,92	3.999,92	3.999,92	3.999,92	3.999,92	4.000,40



# Prefeitura Municipal de Cordeiros

<p align="center"><b>MUNICÍPIO DE CORDEIROS</b> <b>CONSOLIDADO</b> <b>BAHIA</b> 13.694.468/0001-75 <b>METAS MENSIS DA DESPESA COM SOMA BIMESTRAL POR LIMITAÇÕES DE EMPENHO</b> <b>ORÇAMENTO DO EXERCÍCIO DE 2021</b></p>																													
Código	Descrição	Orçamento	Janeiro		Fevereiro		Março		Abril		Maio		Junho		Julho		Agosto		Setembro		Outubro		Novembro		Dezembro				
			Total 1º Bimestre	Total 2º Bimestre	Total 3º Bimestre	Total 4º Bimestre	Total 5º Bimestre	Total 6º Bimestre																					
<b>0304 - SECRETARIA DE AGRICULTURA E MEIO AMBIENTE</b> <b>01 - SECRETARIA DE AGRICULTURA E MEIO AMBIENTE</b> <b>010000 - Recursos Ordinários</b>																													
3390480000	Outros Auxílios Financeiros a Pessoas Físicas	3.000,00	249,99	249,99	499,98	499,98	249,99	249,99	499,98	499,98	249,99	249,99	499,98	499,98	249,99	249,99	499,98	499,98	249,99	249,99	499,98	499,98	249,99	249,99	499,98	499,98	249,99	249,99	500,10
3390920000	Despesas de Exercícios Anteriores	1.000,00	83,33	83,33	166,66	166,66	83,33	83,33	166,66	166,66	83,33	83,33	166,66	166,66	83,33	83,33	166,66	166,66	83,33	83,33	166,66	166,66	83,33	83,33	166,66	166,66	83,33	83,33	166,70
4000000000	Despesas de Capital	20.000,00	1.666,60	1.666,60	3.333,20	3.333,20	1.666,60	1.666,60	3.333,20	3.333,20	1.666,60	1.666,60	3.333,20	3.333,20	1.666,60	1.666,60	3.333,20	3.333,20	1.666,60	1.666,60	3.333,20	3.333,20	1.666,60	1.666,60	3.333,20	3.333,20	1.666,60	1.667,40	
4400000000	Investimentos	20.000,00	1.666,60	1.666,60	3.333,20	3.333,20	1.666,60	1.666,60	3.333,20	3.333,20	1.666,60	1.666,60	3.333,20	3.333,20	1.666,60	1.666,60	3.333,20	3.333,20	1.666,60	1.666,60	3.333,20	3.333,20	1.666,60	1.666,60	3.333,20	3.333,20	1.666,60	1.667,40	
4490000000	Aplicações Diretas	20.000,00	1.666,60	1.666,60	3.333,20	3.333,20	1.666,60	1.666,60	3.333,20	3.333,20	1.666,60	1.666,60	3.333,20	3.333,20	1.666,60	1.666,60	3.333,20	3.333,20	1.666,60	1.666,60	3.333,20	3.333,20	1.666,60	1.666,60	3.333,20	3.333,20	1.666,60	1.667,40	
4490510000	Obras e Instalações	11.000,00	916,63	916,63	1.833,26	1.833,26	916,63	916,63	1.833,26	1.833,26	916,63	916,63	1.833,26	1.833,26	916,63	916,63	1.833,26	1.833,26	916,63	916,63	1.833,26	1.833,26	916,63	916,63	1.833,26	1.833,26	916,63	917,07	
4490520000	Equipamentos e Material Permanente	7.000,00	583,31	583,31	1.166,62	1.166,62	583,31	583,31	1.166,62	1.166,62	583,31	583,31	1.166,62	1.166,62	583,31	583,31	1.166,62	1.166,62	583,31	583,31	1.166,62	1.166,62	583,31	583,31	1.166,62	1.166,62	583,31	583,59	
4490610000	Aquisição de Imóveis	2.000,00	166,66	166,66	333,32	333,32	166,66	166,66	333,32	333,32	166,66	166,66	333,32	333,32	166,66	166,66	333,32	333,32	166,66	166,66	333,32	333,32	166,66	166,66	333,32	333,32	166,66	166,74	
<b>TOTAL DA FONTE DE RECURSO:</b>		<b>302.000,00</b>	<b>25.166,33</b>	<b>25.166,33</b>	<b>50.332,66</b>	<b>50.332,66</b>	<b>25.166,33</b>	<b>25.166,33</b>	<b>50.332,66</b>	<b>50.332,66</b>	<b>25.166,33</b>	<b>25.166,33</b>	<b>50.332,66</b>	<b>50.332,66</b>	<b>25.166,33</b>	<b>25.166,33</b>	<b>50.332,66</b>	<b>50.332,66</b>	<b>25.166,33</b>	<b>25.166,33</b>	<b>50.332,66</b>	<b>50.332,66</b>	<b>25.166,33</b>	<b>25.166,33</b>	<b>50.332,66</b>	<b>50.332,66</b>	<b>25.166,33</b>	<b>25.170,37</b>	
<b>TOTAL DA FONTE DE RECURSO POR BIMESTRE:</b>		<b>302.000,00</b>	<b>0,00</b>	<b>0,00</b>	<b>0,00</b>	<b>0,00</b>	<b>0,00</b>	<b>0,00</b>	<b>0,00</b>	<b>0,00</b>	<b>0,00</b>	<b>0,00</b>	<b>0,00</b>	<b>0,00</b>	<b>0,00</b>	<b>0,00</b>	<b>0,00</b>	<b>0,00</b>	<b>0,00</b>	<b>0,00</b>	<b>0,00</b>	<b>0,00</b>	<b>0,00</b>	<b>0,00</b>	<b>0,00</b>	<b>0,00</b>	<b>0,00</b>	<b>0,00</b>	
<b>TOTAL DA UNIDADE:</b>		<b>302.000,00</b>	<b>25.166,33</b>	<b>25.166,33</b>	<b>50.332,66</b>	<b>50.332,66</b>	<b>25.166,33</b>	<b>25.166,33</b>	<b>50.332,66</b>	<b>50.332,66</b>	<b>25.166,33</b>	<b>25.166,33</b>	<b>50.332,66</b>	<b>50.332,66</b>	<b>25.166,33</b>	<b>25.166,33</b>	<b>50.332,66</b>	<b>50.332,66</b>	<b>25.166,33</b>	<b>25.166,33</b>	<b>50.332,66</b>	<b>50.332,66</b>	<b>25.166,33</b>	<b>25.166,33</b>	<b>50.332,66</b>	<b>50.332,66</b>	<b>25.166,33</b>	<b>25.170,37</b>	
<b>TOTAL DA UNIDADE POR BIMESTRE:</b>		<b>302.000,00</b>	<b>0,00</b>	<b>0,00</b>	<b>0,00</b>	<b>0,00</b>	<b>0,00</b>	<b>0,00</b>	<b>0,00</b>	<b>0,00</b>	<b>0,00</b>	<b>0,00</b>	<b>0,00</b>	<b>0,00</b>	<b>0,00</b>	<b>0,00</b>	<b>0,00</b>	<b>0,00</b>	<b>0,00</b>	<b>0,00</b>	<b>0,00</b>	<b>0,00</b>	<b>0,00</b>	<b>0,00</b>	<b>0,00</b>	<b>0,00</b>	<b>0,00</b>	<b>0,00</b>	
<b>TOTAL DO ORGÃO:</b>		<b>302.000,00</b>	<b>25.166,33</b>	<b>25.166,33</b>	<b>50.332,66</b>	<b>50.332,66</b>	<b>25.166,33</b>	<b>25.166,33</b>	<b>50.332,66</b>	<b>50.332,66</b>	<b>25.166,33</b>	<b>25.166,33</b>	<b>50.332,66</b>	<b>50.332,66</b>	<b>25.166,33</b>	<b>25.166,33</b>	<b>50.332,66</b>	<b>50.332,66</b>	<b>25.166,33</b>	<b>25.166,33</b>	<b>50.332,66</b>	<b>50.332,66</b>	<b>25.166,33</b>	<b>25.166,33</b>	<b>50.332,66</b>	<b>50.332,66</b>	<b>25.166,33</b>	<b>25.170,37</b>	
<b>TOTAL DO ÓRGÃO POR BIMESTRE:</b>		<b>302.000,00</b>	<b>0,00</b>	<b>0,00</b>	<b>0,00</b>	<b>0,00</b>	<b>0,00</b>	<b>0,00</b>	<b>0,00</b>	<b>0,00</b>	<b>0,00</b>	<b>0,00</b>	<b>0,00</b>	<b>0,00</b>	<b>0,00</b>	<b>0,00</b>	<b>0,00</b>	<b>0,00</b>	<b>0,00</b>	<b>0,00</b>	<b>0,00</b>	<b>0,00</b>	<b>0,00</b>	<b>0,00</b>	<b>0,00</b>	<b>0,00</b>	<b>0,00</b>	<b>0,00</b>	

# Prefeitura Municipal de Cordeiros



Código	Descrição	Orçamento	Total 1° Bimestre			Total 2° Bimestre			Total 3° Bimestre			Total 4° Bimestre			Total 5° Bimestre		Total 6° Bimestre	
			Jan	Fev	Mar	Abr	Mai	Jun	Jul	Ag	Sep	Out	Nov	Dez				
<b>0304 - SECRETARIA DE AGRICULTURA E MEIO AMBIENTE</b>																		
<b>01 - SECRETARIA DE AGRICULTURA E MEIO AMBIENTE</b>																		
3000000000	Despesas Correntes	282.000,00	23.499,73	23.499,73	23.499,73	23.499,73	23.499,73	23.499,73	23.499,73	23.499,73	23.499,73	23.499,73	23.499,73	23.499,73	23.499,73	23.499,73	23.499,73	23.502,97
3100000000	Pessoal e Encargos Sociais	132.000,00	10.999,93	10.999,93	10.999,93	10.999,93	10.999,93	10.999,93	10.999,93	10.999,93	10.999,93	10.999,93	10.999,93	10.999,93	10.999,93	10.999,93	10.999,93	11.000,77
3190000000	Aplicações Diretas	132.000,00	10.999,93	10.999,93	10.999,93	10.999,93	10.999,93	10.999,93	10.999,93	10.999,93	10.999,93	10.999,93	10.999,93	10.999,93	10.999,93	10.999,93	10.999,93	11.000,77
3190040000	Contratação por Tempo Determinado	2.000,00	166,66	166,66	166,66	166,66	166,66	166,66	166,66	166,66	166,66	166,66	166,66	166,66	166,66	166,66	166,66	166,74
3190110000	Vencimentos e Vantagens Fixas - Pessoal Civil	119.000,00	9.916,62	9.916,62	9.916,62	9.916,62	9.916,62	9.916,62	9.916,62	9.916,62	9.916,62	9.916,62	9.916,62	9.916,62	9.916,62	9.916,62	9.916,62	9.917,18
3190130000	Obrigações Patronais	2.000,00	166,66	166,66	166,66	166,66	166,66	166,66	166,66	166,66	166,66	166,66	166,66	166,66	166,66	166,66	166,66	166,74
3190160000	Outras Despesas Variáveis - Pessoal Civil	7.000,00	583,33	583,33	583,33	583,33	583,33	583,33	583,33	583,33	583,33	583,33	583,33	583,33	583,33	583,33	583,33	583,37
3190200000	Despesas de Exercícios Anteriores	2.000,00	166,66	166,66	166,66	166,66	166,66	166,66	166,66	166,66	166,66	166,66	166,66	166,66	166,66	166,66	166,66	166,70
3300000000	Outras Despesas Correntes	150.000,00	12.499,80	12.499,80	12.499,80	12.499,80	12.499,80	12.499,80	12.499,80	12.499,80	12.499,80	12.499,80	12.499,80	12.499,80	12.499,80	12.499,80	12.499,80	12.502,20
3390000000	Aplicações Diretas	150.000,00	12.499,80	12.499,80	12.499,80	12.499,80	12.499,80	12.499,80	12.499,80	12.499,80	12.499,80	12.499,80	12.499,80	12.499,80	12.499,80	12.499,80	12.499,80	12.502,20
3390100000	Dívidas - Civil	4.000,00	333,33	333,33	333,33	333,33	333,33	333,33	333,33	333,33	333,33	333,33	333,33	333,33	333,33	333,33	333,33	333,37
3390300000	Material de Consumo	90.000,00	7.499,93	7.499,93	7.499,93	7.499,93	7.499,93	7.499,93	7.499,93	7.499,93	7.499,93	7.499,93	7.499,93	7.499,93	7.499,93	7.499,93	7.499,93	7.500,77
3390320000	Material, Bem ou Serviço para Distribuição Gratuita	3.000,00	249,99	249,99	249,99	249,99	249,99	249,99	249,99	249,99	249,99	249,99	249,99	249,99	249,99	249,99	249,99	250,11
3390330000	Passagens e Despesas com Locomoção	4.000,00	333,32	333,32	333,32	333,32	333,32	333,32	333,32	333,32	333,32	333,32	333,32	333,32	333,32	333,32	333,32	333,48
3390350000	Serviços de Consultoria	2.000,00	166,66	166,66	166,66	166,66	166,66	166,66	166,66	166,66	166,66	166,66	166,66	166,66	166,66	166,66	166,66	166,74
3390360000	Outros Serviços de Terceiros - Pessoa Física	19.000,00	1.583,29	1.583,29	1.583,29	1.583,29	1.583,29	1.583,29	1.583,29	1.583,29	1.583,29	1.583,29	1.583,29	1.583,29	1.583,29	1.583,29	1.583,29	1.583,81
3390390000	Outros Serviços de Terceiros - Pessoa Jurídica	24.000,00	1.999,96	1.999,96	1.999,96	1.999,96	1.999,96	1.999,96	1.999,96	1.999,96	1.999,96	1.999,96	1.999,96	1.999,96	1.999,96	1.999,96	1.999,96	2.000,44
3390480000	Outros Auxílios Financeiros a Pessoas Físicas	3.000,00	249,99	249,99	249,99	249,99	249,99	249,99	249,99	249,99	249,99	249,99	249,99	249,99	249,99	249,99	249,99	250,11

# Prefeitura Municipal de Cordeiros


Código	Descrição	Orçamento	Janeiro		Fevereiro		Março		Abril		Maio		Junho		Julho		Agosto		Setembro		Outubro		Novembro		Dezembro				
			Total 1º Bimestre	Total 2º Bimestre	Total 3º Bimestre	Total 4º Bimestre	Total 5º Bimestre	Total 6º Bimestre	Total 1º Bimestre	Total 2º Bimestre	Total 3º Bimestre	Total 4º Bimestre	Total 5º Bimestre	Total 6º Bimestre	Total 1º Bimestre	Total 2º Bimestre	Total 3º Bimestre	Total 4º Bimestre	Total 5º Bimestre	Total 6º Bimestre									
<b>0304 - SECRETARIA DE AGRICULTURA E MEIO AMBIENTE</b>																													
<b>01 - SECRETARIA DE AGRICULTURA E MEIO AMBIENTE</b>																													
339020000	Despesas de Exercícios Anteriores	1.000,00	83,33	83,33	83,33	83,33	83,33	83,33	83,33	83,33	83,33	83,33	83,33	83,33	83,33	83,33	83,33	83,33	83,33	83,33	83,33	83,33	83,33	83,33	83,33	83,33	83,33	83,33	
400000000	Despesas de Capital	26.000,00	2.166,58	2.166,58	2.166,58	2.166,58	2.166,58	2.166,58	2.166,58	2.166,58	2.166,58	2.166,58	2.166,58	2.166,58	2.166,58	2.166,58	2.166,58	2.166,58	2.166,58	2.166,58	2.166,58	2.166,58	2.166,58	2.166,58	2.166,58	2.166,58	2.166,58	2.166,58	2.166,58
440000000	Investimentos	26.000,00	2.166,58	2.166,58	2.166,58	2.166,58	2.166,58	2.166,58	2.166,58	2.166,58	2.166,58	2.166,58	2.166,58	2.166,58	2.166,58	2.166,58	2.166,58	2.166,58	2.166,58	2.166,58	2.166,58	2.166,58	2.166,58	2.166,58	2.166,58	2.166,58	2.166,58	2.166,58	2.166,58
449000000	Aplicações Diretas	26.000,00	2.166,58	2.166,58	2.166,58	2.166,58	2.166,58	2.166,58	2.166,58	2.166,58	2.166,58	2.166,58	2.166,58	2.166,58	2.166,58	2.166,58	2.166,58	2.166,58	2.166,58	2.166,58	2.166,58	2.166,58	2.166,58	2.166,58	2.166,58	2.166,58	2.166,58	2.166,58	2.166,58
4490510000	Obras e Instalações	17.000,00	1.416,61	1.416,61	1.416,61	1.416,61	1.416,61	1.416,61	1.416,61	1.416,61	1.416,61	1.416,61	1.416,61	1.416,61	1.416,61	1.416,61	1.416,61	1.416,61	1.416,61	1.416,61	1.416,61	1.416,61	1.416,61	1.416,61	1.416,61	1.416,61	1.416,61	1.416,61	1.416,61
4490520000	Equipamentos e Material Permanente	7.000,00	583,31	583,31	583,31	583,31	583,31	583,31	583,31	583,31	583,31	583,31	583,31	583,31	583,31	583,31	583,31	583,31	583,31	583,31	583,31	583,31	583,31	583,31	583,31	583,31	583,31	583,31	583,31
4490610000	Aquisição de Imóveis	2.000,00	166,66	166,66	166,66	166,66	166,66	166,66	166,66	166,66	166,66	166,66	166,66	166,66	166,66	166,66	166,66	166,66	166,66	166,66	166,66	166,66	166,66	166,66	166,66	166,66	166,66	166,66	166,66
<b>TOTAL DA UNIDADE:</b>		<b>308.000,00</b>	<b>25.666,31</b>	<b>25.666,31</b>	<b>25.666,31</b>	<b>25.666,31</b>	<b>25.666,31</b>	<b>25.666,31</b>	<b>25.666,31</b>	<b>25.666,31</b>	<b>25.666,31</b>	<b>25.666,31</b>	<b>25.666,31</b>	<b>25.666,31</b>	<b>25.666,31</b>	<b>25.666,31</b>	<b>25.666,31</b>	<b>25.666,31</b>	<b>25.666,31</b>	<b>25.666,31</b>	<b>25.666,31</b>	<b>25.666,31</b>	<b>25.666,31</b>	<b>25.666,31</b>	<b>25.666,31</b>	<b>25.666,31</b>	<b>25.666,31</b>	<b>25.666,31</b>	<b>25.666,31</b>
<b>TOTAL DA UNIDADE POR BIMESTRE:</b>		<b>308.000,00</b>	<b>0,00</b>	<b>0,00</b>	<b>0,00</b>	<b>0,00</b>	<b>0,00</b>	<b>0,00</b>	<b>0,00</b>	<b>0,00</b>	<b>0,00</b>	<b>0,00</b>	<b>0,00</b>	<b>0,00</b>	<b>0,00</b>	<b>0,00</b>	<b>0,00</b>	<b>0,00</b>	<b>0,00</b>	<b>0,00</b>	<b>0,00</b>	<b>0,00</b>	<b>0,00</b>	<b>0,00</b>	<b>0,00</b>	<b>0,00</b>	<b>0,00</b>	<b>0,00</b>	<b>0,00</b>
<b>TOTAL DO ORGÃO:</b>		<b>308.000,00</b>	<b>25.666,31</b>	<b>25.666,31</b>	<b>25.666,31</b>	<b>25.666,31</b>	<b>25.666,31</b>	<b>25.666,31</b>	<b>25.666,31</b>	<b>25.666,31</b>	<b>25.666,31</b>	<b>25.666,31</b>	<b>25.666,31</b>	<b>25.666,31</b>	<b>25.666,31</b>	<b>25.666,31</b>	<b>25.666,31</b>	<b>25.666,31</b>	<b>25.666,31</b>	<b>25.666,31</b>	<b>25.666,31</b>	<b>25.666,31</b>	<b>25.666,31</b>	<b>25.666,31</b>	<b>25.666,31</b>	<b>25.666,31</b>	<b>25.666,31</b>	<b>25.666,31</b>	<b>25.666,31</b>
<b>TOTAL DO ÓRGÃO POR BIMESTRE:</b>		<b>308.000,00</b>	<b>0,00</b>	<b>0,00</b>	<b>0,00</b>	<b>0,00</b>	<b>0,00</b>	<b>0,00</b>	<b>0,00</b>	<b>0,00</b>	<b>0,00</b>	<b>0,00</b>	<b>0,00</b>	<b>0,00</b>	<b>0,00</b>	<b>0,00</b>	<b>0,00</b>	<b>0,00</b>	<b>0,00</b>	<b>0,00</b>	<b>0,00</b>	<b>0,00</b>	<b>0,00</b>	<b>0,00</b>	<b>0,00</b>	<b>0,00</b>	<b>0,00</b>	<b>0,00</b>	<b>0,00</b>

**MUNICÍPIO DE CORDEIROS**  
**CONSOLIDADO**  
**BAHIA**  
 13.694.468/0001-75  
**METAS MENSIAIS DA DESPESA COM SOMA BIMESTRAL POR LIMITAÇÕES DE EMPENHO**  
**ORÇAMENTO DO EXERCÍCIO DE 2021**

# Prefeitura Municipal de Cordeiros

Código	Descrição	Orçamento	Total Bimestral por Mês												Total 5º Bimestre	Total 6º Bimestre
			Jan	Fev	Mar	Abr	Mai	Jun	Jul	Ag	S	Out	Nov	Dez		
<b>0304 - SECRETARIA DE AGRICULTURA E MEIO AMBIENTE</b>																
<b>01 - SECRETARIA DE AGRICULTURA E MEIO AMBIENTE</b>																
<b>892400 - Transferências de Convênios - Outros (não relacionados à educação/saúde)</b>																
4000000000	Despesa de Capital	3.000,00	249,99	499,98	249,99	499,98	249,99	499,98	249,99	499,98	249,99	499,98	249,99	499,98	249,99	250,11
4400000000	Investimentos	3.000,00	249,99	499,98	249,99	499,98	249,99	499,98	249,99	499,98	249,99	499,98	249,99	499,98	249,99	250,11
4490000000	Aplicações Diretas	3.000,00	249,99	499,98	249,99	499,98	249,99	499,98	249,99	499,98	249,99	499,98	249,99	499,98	249,99	250,11
4490510000	Obras e Instalações	3.000,00	249,99	499,98	249,99	499,98	249,99	499,98	249,99	499,98	249,99	499,98	249,99	499,98	249,99	250,11
<b>TOTAL DA FONTE DE RECURSO:</b>			<b>249,99</b>	<b>499,98</b>	<b>249,99</b>	<b>499,98</b>	<b>249,99</b>	<b>499,98</b>	<b>249,99</b>	<b>499,98</b>	<b>249,99</b>	<b>499,98</b>	<b>249,99</b>	<b>499,98</b>	<b>249,99</b>	<b>250,11</b>
<b>TOTAL DA FONTE DE RECURSO POR BIMESTRE:</b>			<b>0,00</b>	<b>0,00</b>	<b>0,00</b>	<b>0,00</b>	<b>0,00</b>	<b>0,00</b>	<b>0,00</b>	<b>0,00</b>	<b>0,00</b>	<b>0,00</b>	<b>0,00</b>	<b>0,00</b>	<b>0,00</b>	<b>0,00</b>
<b>992400 - Transferências de Convênios - Outros (não relacionados à educação/saúde)</b>																
4000000000	Despesa de Capital	3.000,00	249,99	499,98	249,99	499,98	249,99	499,98	249,99	499,98	249,99	499,98	249,99	499,98	249,99	250,11
4400000000	Investimentos	3.000,00	249,99	499,98	249,99	499,98	249,99	499,98	249,99	499,98	249,99	499,98	249,99	499,98	249,99	250,11
4490000000	Aplicações Diretas	3.000,00	249,99	499,98	249,99	499,98	249,99	499,98	249,99	499,98	249,99	499,98	249,99	499,98	249,99	250,11
4490510000	Obras e Instalações	3.000,00	249,99	499,98	249,99	499,98	249,99	499,98	249,99	499,98	249,99	499,98	249,99	499,98	249,99	250,11
<b>TOTAL DA FONTE DE RECURSO:</b>			<b>499,98</b>	<b>999,96</b>	<b>499,98</b>	<b>999,96</b>	<b>499,98</b>	<b>999,96</b>	<b>499,98</b>	<b>999,96</b>	<b>499,98</b>	<b>999,96</b>	<b>499,98</b>	<b>999,96</b>	<b>499,98</b>	<b>500,22</b>
<b>TOTAL DA FONTE DE RECURSO POR BIMESTRE:</b>			<b>0,00</b>	<b>0,00</b>	<b>0,00</b>	<b>0,00</b>	<b>0,00</b>	<b>0,00</b>	<b>0,00</b>	<b>0,00</b>	<b>0,00</b>	<b>0,00</b>	<b>0,00</b>	<b>0,00</b>	<b>0,00</b>	<b>0,00</b>
<b>TOTAL DA UNIDADE:</b>			<b>499,98</b>	<b>999,96</b>	<b>499,98</b>	<b>999,96</b>	<b>499,98</b>	<b>999,96</b>	<b>499,98</b>	<b>999,96</b>	<b>499,98</b>	<b>999,96</b>	<b>499,98</b>	<b>999,96</b>	<b>499,98</b>	<b>500,22</b>
<b>TOTAL DA UNIDADE POR BIMESTRE:</b>			<b>0,00</b>	<b>0,00</b>	<b>0,00</b>	<b>0,00</b>	<b>0,00</b>	<b>0,00</b>	<b>0,00</b>	<b>0,00</b>	<b>0,00</b>	<b>0,00</b>	<b>0,00</b>	<b>0,00</b>	<b>0,00</b>	<b>0,00</b>
<b>TOTAL DO ORÇÃO:</b>			<b>499,98</b>	<b>999,96</b>	<b>499,98</b>	<b>999,96</b>	<b>499,98</b>	<b>999,96</b>	<b>499,98</b>	<b>999,96</b>	<b>499,98</b>	<b>999,96</b>	<b>499,98</b>	<b>999,96</b>	<b>499,98</b>	<b>500,22</b>
<b>TOTAL DO ORÇÃO POR BIMESTRE:</b>			<b>0,00</b>	<b>0,00</b>	<b>0,00</b>	<b>0,00</b>	<b>0,00</b>	<b>0,00</b>	<b>0,00</b>	<b>0,00</b>	<b>0,00</b>	<b>0,00</b>	<b>0,00</b>	<b>0,00</b>	<b>0,00</b>	<b>0,00</b>

# Prefeitura Municipal de Cordeiros




**MUNICÍPIO DE CORDEIROS CONSOLIDADO BAHIA**  
**13.694.468/0001-75 METAS MENSIS DA DESPESA COM SOMA BIMESTRAL POR LIMITAÇÕES DE EMPENHO ORÇAMENTO DO EXERCÍCIO DE 2021**

Código	Descrição	Orçamento	Janeiro		Fevereiro		Março		Abril		Maio		Junho		Julho		Agosto		Setembro		Outubro		Novembro		Dezembro		
			Total 1º Bimestre	Total 2º Bimestre	Total 3º Bimestre	Total 4º Bimestre	Total 5º Bimestre	Total 6º Bimestre	Total 1º Bimestre	Total 2º Bimestre	Total 3º Bimestre	Total 4º Bimestre	Total 5º Bimestre	Total 6º Bimestre	Total 1º Bimestre	Total 2º Bimestre	Total 3º Bimestre	Total 4º Bimestre	Total 5º Bimestre	Total 6º Bimestre	Total 1º Bimestre	Total 2º Bimestre	Total 3º Bimestre	Total 4º Bimestre	Total 5º Bimestre	Total 6º Bimestre	
3000000000	Despesas Correntes	282.000,00	23.499,73	23.499,73	23.499,73	23.499,73	23.499,73	23.499,73	23.499,73	23.499,73	23.499,73	23.499,73	23.499,73	23.499,73	23.499,73	23.499,73	23.499,73	23.499,73	23.499,73	23.499,73	23.499,73	23.499,73	23.499,73	23.499,73	23.499,73	23.499,73	23.502,97
3100000000	Pessoal e Encargos Sociais	132.000,00	10.999,93	10.999,93	10.999,93	10.999,93	10.999,93	10.999,93	10.999,93	10.999,93	10.999,93	10.999,93	10.999,93	10.999,93	10.999,93	10.999,93	10.999,93	10.999,93	10.999,93	10.999,93	10.999,93	10.999,93	10.999,93	10.999,93	10.999,93	10.999,93	11.000,77
3190000000	Aplicações Diretas	132.000,00	10.999,93	10.999,93	10.999,93	10.999,93	10.999,93	10.999,93	10.999,93	10.999,93	10.999,93	10.999,93	10.999,93	10.999,93	10.999,93	10.999,93	10.999,93	10.999,93	10.999,93	10.999,93	10.999,93	10.999,93	10.999,93	10.999,93	10.999,93	10.999,93	11.000,77
3190040000	Contratação por Tempo Determinado	2.000,00	166,66	166,66	166,66	166,66	166,66	166,66	166,66	166,66	166,66	166,66	166,66	166,66	166,66	166,66	166,66	166,66	166,66	166,66	166,66	166,66	166,66	166,66	166,66	166,66	166,74
3190110000	Vencimentos e Vantagens Fixas - Pessoal Civil	119.000,00	9.916,62	9.916,62	9.916,62	9.916,62	9.916,62	9.916,62	9.916,62	9.916,62	9.916,62	9.916,62	9.916,62	9.916,62	9.916,62	9.916,62	9.916,62	9.916,62	9.916,62	9.916,62	9.916,62	9.916,62	9.916,62	9.916,62	9.916,62	9.916,62	9.917,18
3190130000	Obrigações Patronais	2.000,00	166,66	166,66	166,66	166,66	166,66	166,66	166,66	166,66	166,66	166,66	166,66	166,66	166,66	166,66	166,66	166,66	166,66	166,66	166,66	166,66	166,66	166,66	166,66	166,66	166,74
3190160000	Outras Despesas Variáveis - Pessoal Civil	7.000,00	583,33	583,33	583,33	583,33	583,33	583,33	583,33	583,33	583,33	583,33	583,33	583,33	583,33	583,33	583,33	583,33	583,33	583,33	583,33	583,33	583,33	583,33	583,33	583,37	
3190200000	Despesas de Exercícios Anteriores	2.000,00	166,66	166,66	166,66	166,66	166,66	166,66	166,66	166,66	166,66	166,66	166,66	166,66	166,66	166,66	166,66	166,66	166,66	166,66	166,66	166,66	166,66	166,66	166,66	166,66	166,70
3300000000	Outras Despesas Correntes	150.000,00	12.499,80	12.499,80	12.499,80	12.499,80	12.499,80	12.499,80	12.499,80	12.499,80	12.499,80	12.499,80	12.499,80	12.499,80	12.499,80	12.499,80	12.499,80	12.499,80	12.499,80	12.499,80	12.499,80	12.499,80	12.499,80	12.499,80	12.499,80	12.499,80	12.502,20
3390000000	Aplicações Diretas	150.000,00	12.499,80	12.499,80	12.499,80	12.499,80	12.499,80	12.499,80	12.499,80	12.499,80	12.499,80	12.499,80	12.499,80	12.499,80	12.499,80	12.499,80	12.499,80	12.499,80	12.499,80	12.499,80	12.499,80	12.499,80	12.499,80	12.499,80	12.499,80	12.499,80	12.502,20
3390140000	Dívidas - Civil	4.000,00	333,33	333,33	333,33	333,33	333,33	333,33	333,33	333,33	333,33	333,33	333,33	333,33	333,33	333,33	333,33	333,33	333,33	333,33	333,33	333,33	333,33	333,33	333,33	333,37	
3390300000	Material de Consumo	90.000,00	7.499,93	7.499,93	7.499,93	7.499,93	7.499,93	7.499,93	7.499,93	7.499,93	7.499,93	7.499,93	7.499,93	7.499,93	7.499,93	7.499,93	7.499,93	7.499,93	7.499,93	7.499,93	7.499,93	7.499,93	7.499,93	7.499,93	7.499,93	7.499,93	7.500,77
3390320000	Material, Bem ou Serviço para Distribuição Gratuita	3.000,00	249,99	249,99	249,99	249,99	249,99	249,99	249,99	249,99	249,99	249,99	249,99	249,99	249,99	249,99	249,99	249,99	249,99	249,99	249,99	249,99	249,99	249,99	249,99	249,99	250,10
3390330000	Passagens e Despesas com Locomoção	4.000,00	333,32	333,32	333,32	333,32	333,32	333,32	333,32	333,32	333,32	333,32	333,32	333,32	333,32	333,32	333,32	333,32	333,32	333,32	333,32	333,32	333,32	333,32	333,32	333,32	333,48
3390350000	Serviços de Consultoria	2.000,00	166,66	166,66	166,66	166,66	166,66	166,66	166,66	166,66	166,66	166,66	166,66	166,66	166,66	166,66	166,66	166,66	166,66	166,66	166,66	166,66	166,66	166,66	166,66	166,66	166,74
3390360000	Outros Serviços de Terceiros - Pessoa Física	19.000,00	1.583,29	1.583,29	1.583,29	1.583,29	1.583,29	1.583,29	1.583,29	1.583,29	1.583,29	1.583,29	1.583,29	1.583,29	1.583,29	1.583,29	1.583,29	1.583,29	1.583,29	1.583,29	1.583,29	1.583,29	1.583,29	1.583,29	1.583,29	1.583,29	1.583,81
3390390000	Outros Serviços de Terceiros - Pessoa Jurídica	24.000,00	1.999,96	1.999,96	1.999,96	1.999,96	1.999,96	1.999,96	1.999,96	1.999,96	1.999,96	1.999,96	1.999,96	1.999,96	1.999,96	1.999,96	1.999,96	1.999,96	1.999,96	1.999,96	1.999,96	1.999,96	1.999,96	1.999,96	1.999,96	1.999,96	2.000,44
3390480000	Outros Auxílios Financeiros a Pessoas Físicas	3.000,00	249,99	249,99	249,99	249,99	249,99	249,99	249,99	249,99	249,99	249,99	249,99	249,99	249,99	249,99	249,99	249,99	249,99	249,99	249,99	249,99	249,99	249,99	249,99	249,99	250,11
			499,98	499,98	499,98	499,98	499,98	499,98	499,98	499,98	499,98	499,98	499,98	499,98	499,98	499,98	499,98	499,98	499,98	499,98	499,98	499,98	499,98	499,98	499,98	499,98	500,10

# Prefeitura Municipal de Cordeiros


Código	Descrição	Orçamento	Janeiro		Fevereiro		Março		Abril		Maio		Junho		Julho		Agosto		Setembro		Outubro		Novembro		Dezembro			
			Total 1º Bimestre	Total 2º Bimestre	Total 3º Bimestre	Total 4º Bimestre	Total 5º Bimestre	Total 6º Bimestre	Total 1º Bimestre	Total 2º Bimestre	Total 3º Bimestre	Total 4º Bimestre	Total 5º Bimestre	Total 6º Bimestre	Total 1º Bimestre	Total 2º Bimestre	Total 3º Bimestre	Total 4º Bimestre	Total 5º Bimestre	Total 6º Bimestre	Total 1º Bimestre	Total 2º Bimestre	Total 3º Bimestre	Total 4º Bimestre	Total 5º Bimestre	Total 6º Bimestre		
339020000	Despesas de Exercícios Anteriores	1.000,00	83,33	83,33	83,33	83,33	83,33	83,33	83,33	83,33	83,33	83,33	83,33	83,33	83,33	83,33	83,33	83,33	83,33	83,33	83,33	83,33	83,33	83,33	83,33	83,33	83,33	
400000000	Despesas de Capital	26.000,00	2.166,58	2.166,58	2.166,58	2.166,58	2.166,58	2.166,58	2.166,58	2.166,58	2.166,58	2.166,58	2.166,58	2.166,58	2.166,58	2.166,58	2.166,58	2.166,58	2.166,58	2.166,58	2.166,58	2.166,58	2.166,58	2.166,58	2.166,58	2.166,58	2.166,58	2.166,58
440000000	Investimentos	26.000,00	2.166,58	2.166,58	2.166,58	2.166,58	2.166,58	2.166,58	2.166,58	2.166,58	2.166,58	2.166,58	2.166,58	2.166,58	2.166,58	2.166,58	2.166,58	2.166,58	2.166,58	2.166,58	2.166,58	2.166,58	2.166,58	2.166,58	2.166,58	2.166,58	2.166,58	2.166,58
449000000	Aplicações Diretas	26.000,00	2.166,58	2.166,58	2.166,58	2.166,58	2.166,58	2.166,58	2.166,58	2.166,58	2.166,58	2.166,58	2.166,58	2.166,58	2.166,58	2.166,58	2.166,58	2.166,58	2.166,58	2.166,58	2.166,58	2.166,58	2.166,58	2.166,58	2.166,58	2.166,58	2.166,58	2.166,58
4490510000	Obras e Instalações	17.000,00	1.416,61	1.416,61	1.416,61	1.416,61	1.416,61	1.416,61	1.416,61	1.416,61	1.416,61	1.416,61	1.416,61	1.416,61	1.416,61	1.416,61	1.416,61	1.416,61	1.416,61	1.416,61	1.416,61	1.416,61	1.416,61	1.416,61	1.416,61	1.416,61	1.416,61	1.416,61
4490520000	Equipamentos e Material Permanente	7.000,00	583,31	583,31	583,31	583,31	583,31	583,31	583,31	583,31	583,31	583,31	583,31	583,31	583,31	583,31	583,31	583,31	583,31	583,31	583,31	583,31	583,31	583,31	583,31	583,31	583,31	583,31
4490610000	Aquisição de Imóveis	2.000,00	166,66	166,66	166,66	166,66	166,66	166,66	166,66	166,66	166,66	166,66	166,66	166,66	166,66	166,66	166,66	166,66	166,66	166,66	166,66	166,66	166,66	166,66	166,66	166,66	166,66	166,66
<b>TOTAL DO ORÇÃO:</b>		<b>308.000,00</b>	<b>25.666,31</b>	<b>25.666,31</b>	<b>25.666,31</b>	<b>25.666,31</b>	<b>25.666,31</b>	<b>25.666,31</b>	<b>25.666,31</b>	<b>25.666,31</b>	<b>25.666,31</b>	<b>25.666,31</b>	<b>25.666,31</b>	<b>25.666,31</b>	<b>25.666,31</b>	<b>25.666,31</b>	<b>25.666,31</b>	<b>25.666,31</b>	<b>25.666,31</b>	<b>25.666,31</b>	<b>25.666,31</b>	<b>25.666,31</b>	<b>25.666,31</b>	<b>25.666,31</b>	<b>25.666,31</b>	<b>25.666,31</b>	<b>25.666,31</b>	<b>25.666,31</b>
<b>TOTAL DO ÓRGÃO POR BIMESTRE:</b>		<b>308.000,00</b>	<b>0,00</b>	<b>0,00</b>	<b>0,00</b>	<b>0,00</b>	<b>0,00</b>	<b>0,00</b>	<b>0,00</b>	<b>0,00</b>	<b>0,00</b>	<b>0,00</b>	<b>0,00</b>	<b>0,00</b>	<b>0,00</b>	<b>0,00</b>	<b>0,00</b>	<b>0,00</b>	<b>0,00</b>	<b>0,00</b>	<b>0,00</b>	<b>0,00</b>	<b>0,00</b>	<b>0,00</b>	<b>0,00</b>	<b>0,00</b>	<b>0,00</b>	<b>0,00</b>


**MUNICÍPIO DE CORDEIROS**  
**CONSOLIDADO**  
**BAHIA**  
**13.694.468/0001-75**  
**METAS MENSIAIS DA DESPESA COM SOMA BIMESTRAL POR LIMITAÇÕES DE EMPENHO**  
**ORÇAMENTO DO EXERCÍCIO DE 2021**

# Prefeitura Municipal de Cordeiros

Código	Descrição	Orçamento	Janeiro		Fevereiro		Março		Abril		Maio		Junho		Julho		Agosto		Setembro		Outubro		Novembro		Dezembro						
			Total 1º Bimestre	Total 2º Bimestre	Total 3º Bimestre	Total 4º Bimestre	Total 5º Bimestre	Total 6º Bimestre	Total 1º Bimestre	Total 2º Bimestre	Total 3º Bimestre	Total 4º Bimestre	Total 5º Bimestre	Total 6º Bimestre	Total 1º Bimestre	Total 2º Bimestre	Total 3º Bimestre	Total 4º Bimestre	Total 5º Bimestre	Total 6º Bimestre											
<b>MUNICÍPIO DE CORDEIROS CONSOLIDADO BAHIA</b>																															
<b>13.694.468/0001-75 METAS MENSIS DA DESPESA COM SOMA BIMESTRAL POR LIMITAÇÕES DE EMPENHO ORÇAMENTO DO EXERCÍCIO DE 2021</b>																															
<b>0306 - SECRETARIA MUNICIPAL DE EDUCAÇÃO</b>																															
<b>01 - SECRETARIA MUNICIPAL DE EDUCAÇÃO</b>																															
<b>010000 - Recursos Ordinários</b>																															
3000000000	Despesas Correntes	6.999,79	583,31	583,31	1.166,62	583,31	583,31	583,31	1.166,62	583,31	583,31	583,31	1.166,62	583,31	583,31	1.166,62	583,31	583,31	1.166,62	583,31	583,31	1.166,62	583,31	583,31	1.166,62	583,31	583,31	1.166,62	583,31	583,31	1.166,62
3300000000	Outras Despesas Correntes	6.999,79	583,31	583,31	1.166,62	583,31	583,31	583,31	1.166,62	583,31	583,31	583,31	1.166,62	583,31	583,31	1.166,62	583,31	583,31	1.166,62	583,31	583,31	1.166,62	583,31	583,31	1.166,62	583,31	583,31	1.166,62	583,31	583,31	1.166,62
3390000000	Aplicações Diretas	6.999,79	583,31	583,31	1.166,62	583,31	583,31	583,31	1.166,62	583,31	583,31	583,31	1.166,62	583,31	583,31	1.166,62	583,31	583,31	1.166,62	583,31	583,31	1.166,62	583,31	583,31	1.166,62	583,31	583,31	1.166,62	583,31	583,31	1.166,62
3390180000	Auxílio Financeiro a Estudantes	999,97	83,33	83,33	166,66	83,33	83,33	83,33	166,66	83,33	83,33	83,33	166,66	83,33	83,33	166,66	83,33	83,33	166,66	83,33	83,33	166,66	83,33	83,33	166,66	83,33	83,33	166,66	83,33	83,33	166,66
3390300000	Material de Consumo	1.999,94	166,66	166,66	333,32	166,66	166,66	166,66	333,32	166,66	166,66	166,66	333,32	166,66	166,66	333,32	166,66	166,66	333,32	166,66	166,66	333,32	166,66	166,66	333,32	166,66	166,66	333,32	166,66	166,66	333,32
3390320000	Material, Bem ou Serviço para Distribuição Gratuita	999,97	83,33	83,33	166,66	83,33	83,33	83,33	166,66	83,33	83,33	83,33	166,66	83,33	83,33	166,66	83,33	83,33	166,66	83,33	83,33	166,66	83,33	83,33	166,66	83,33	83,33	166,66	83,33	83,33	166,66
3390330000	Passagens e Despesas com Locomoção	999,97	83,33	83,33	166,66	83,33	83,33	83,33	166,66	83,33	83,33	83,33	166,66	83,33	83,33	166,66	83,33	83,33	166,66	83,33	83,33	166,66	83,33	83,33	166,66	83,33	83,33	166,66	83,33	83,33	166,66
3390360000	Outros Serviços de Terceiros - Pessoa Física	999,97	83,33	83,33	166,66	83,33	83,33	83,33	166,66	83,33	83,33	83,33	166,66	83,33	83,33	166,66	83,33	83,33	166,66	83,33	83,33	166,66	83,33	83,33	166,66	83,33	83,33	166,66	83,33	83,33	166,66
3390390000	Outros Serviços de Terceiros - Pessoa Jurídica	999,97	83,33	83,33	166,66	83,33	83,33	83,33	166,66	83,33	83,33	83,33	166,66	83,33	83,33	166,66	83,33	83,33	166,66	83,33	83,33	166,66	83,33	83,33	166,66	83,33	83,33	166,66	83,33	83,33	166,66
4000000000	Despesas de Capital	10.000,00	833,33	833,33	1.666,66	833,33	833,33	833,33	1.666,66	833,33	833,33	833,33	1.666,66	833,33	833,33	1.666,66	833,33	833,33	1.666,66	833,33	833,33	1.666,66	833,33	833,33	1.666,66	833,33	833,33	1.666,66	833,33	833,33	1.666,66
4400000000	Investimentos	10.000,00	833,33	833,33	1.666,66	833,33	833,33	833,33	1.666,66	833,33	833,33	833,33	1.666,66	833,33	833,33	1.666,66	833,33	833,33	1.666,66	833,33	833,33	1.666,66	833,33	833,33	1.666,66	833,33	833,33	1.666,66	833,33	833,33	1.666,66
4490000000	Aplicações Diretas	10.000,00	833,33	833,33	1.666,66	833,33	833,33	833,33	1.666,66	833,33	833,33	833,33	1.666,66	833,33	833,33	1.666,66	833,33	833,33	1.666,66	833,33	833,33	1.666,66	833,33	833,33	1.666,66	833,33	833,33	1.666,66	833,33	833,33	1.666,66
4490520000	Equipamentos e Material Permanente	10.000,00	833,33	833,33	1.666,66	833,33	833,33	833,33	1.666,66	833,33	833,33	833,33	1.666,66	833,33	833,33	1.666,66	833,33	833,33	1.666,66	833,33	833,33	1.666,66	833,33	833,33	1.666,66	833,33	833,33	1.666,66	833,33	833,33	1.666,66
<b>TOTAL DA FONTE DE RECURSO:</b>		<b>16.999,79</b>	<b>1.416,64</b>	<b>1.416,64</b>	<b>2.833,28</b>	<b>1.416,64</b>	<b>1.416,64</b>	<b>1.416,64</b>	<b>2.833,28</b>	<b>1.416,64</b>	<b>1.416,64</b>	<b>1.416,64</b>	<b>2.833,28</b>	<b>1.416,64</b>	<b>1.416,64</b>	<b>2.833,28</b>	<b>1.416,64</b>	<b>1.416,64</b>	<b>2.833,28</b>	<b>1.416,64</b>	<b>1.416,64</b>	<b>2.833,28</b>	<b>1.416,64</b>	<b>1.416,64</b>	<b>2.833,28</b>	<b>1.416,64</b>	<b>1.416,64</b>	<b>2.833,28</b>	<b>1.416,64</b>	<b>1.416,64</b>	<b>2.833,28</b>
<b>TOTAL DA FONTE DE RECURSO POR BIMESTRE:</b>		<b>16.999,79</b>	<b>0,00</b>	<b>0,00</b>	<b>0,00</b>	<b>0,00</b>	<b>0,00</b>	<b>0,00</b>	<b>0,00</b>	<b>0,00</b>	<b>0,00</b>	<b>0,00</b>	<b>0,00</b>	<b>0,00</b>	<b>0,00</b>	<b>0,00</b>	<b>0,00</b>	<b>0,00</b>	<b>0,00</b>	<b>0,00</b>	<b>0,00</b>	<b>0,00</b>	<b>0,00</b>	<b>0,00</b>	<b>0,00</b>	<b>0,00</b>	<b>0,00</b>	<b>0,00</b>	<b>0,00</b>	<b>0,00</b>	<b>0,00</b>

# Prefeitura Municipal de Cordeiros



Código	Descrição	Orçamento	Janeiro		Fevereiro		Março		Abril		Maio		Junho		Julho		Agosto		Setembro		Outubro		Novembro		Dezembro				
			Total 1º Bimestre	Total 2º Bimestre	Total 3º Bimestre	Total 4º Bimestre	Total 5º Bimestre	Total 6º Bimestre	Total 1º Bimestre	Total 2º Bimestre	Total 3º Bimestre	Total 4º Bimestre	Total 5º Bimestre	Total 6º Bimestre	Total 1º Bimestre	Total 2º Bimestre	Total 3º Bimestre	Total 4º Bimestre	Total 5º Bimestre	Total 6º Bimestre									
<b>0306 - SECRETARIA MUNICIPAL DE EDUCAÇÃO</b>																													
<b>01 - SECRETARIA MUNICIPAL DE EDUCAÇÃO</b>																													
<b>091500 - Transferências de Recursos do Fundo Nacional de Desenvolvimento da Educação - FNDE</b>																													
3000000000	Despesas Correntes	548.999.43	45.749,76	45.749,76	45.749,76	45.749,76	45.749,76	45.749,76	45.749,76	45.749,76	45.749,76	45.749,76	45.749,76	45.749,76	45.749,76	45.749,76	45.749,76	45.749,76	45.749,76	45.749,76	45.749,76	45.749,76	45.749,76	45.749,76	45.749,76	45.749,76	45.749,76	45.749,76	45.749,76
3100000000	Pessoal e Encargos Sociais	4.999,95	416,66	416,66	416,66	416,66	416,66	416,66	416,66	416,66	416,66	416,66	416,66	416,66	416,66	416,66	416,66	416,66	416,66	416,66	416,66	416,66	416,66	416,66	416,66	416,66	416,66	416,66	416,66
3190000000	Aplicações Diretas	4.999,95	416,66	416,66	416,66	416,66	416,66	416,66	416,66	416,66	416,66	416,66	416,66	416,66	416,66	416,66	416,66	416,66	416,66	416,66	416,66	416,66	416,66	416,66	416,66	416,66	416,66	416,66	416,66
3190040000	Contratação por Tempo Determinado	999,97	83,33	83,33	83,33	83,33	83,33	83,33	83,33	83,33	83,33	83,33	83,33	83,33	83,33	83,33	83,33	83,33	83,33	83,33	83,33	83,33	83,33	83,33	83,33	83,33	83,33	83,33	83,33
3190110000	Vencimentos e Vantagens Fixas - Pessoa Civil	3.999,98	333,33	333,33	333,33	333,33	333,33	333,33	333,33	333,33	333,33	333,33	333,33	333,33	333,33	333,33	333,33	333,33	333,33	333,33	333,33	333,33	333,33	333,33	333,33	333,33	333,33	333,33	333,33
3300000000	Outras Despesas Correntes	543.999,48	45.333,10	45.333,10	45.333,10	45.333,10	45.333,10	45.333,10	45.333,10	45.333,10	45.333,10	45.333,10	45.333,10	45.333,10	45.333,10	45.333,10	45.333,10	45.333,10	45.333,10	45.333,10	45.333,10	45.333,10	45.333,10	45.333,10	45.333,10	45.333,10	45.333,10	45.333,10	45.333,10
3350000000	Transferências a Instituições Privadas sem Fins Lucrativos	999,97	83,33	83,33	83,33	83,33	83,33	83,33	83,33	83,33	83,33	83,33	83,33	83,33	83,33	83,33	83,33	83,33	83,33	83,33	83,33	83,33	83,33	83,33	83,33	83,33	83,33	83,33	83,33
3350430000	Subvenções Sociais	999,97	83,33	83,33	83,33	83,33	83,33	83,33	83,33	83,33	83,33	83,33	83,33	83,33	83,33	83,33	83,33	83,33	83,33	83,33	83,33	83,33	83,33	83,33	83,33	83,33	83,33	83,33	83,33
3390000000	Aplicações Diretas	542.999,51	45.249,77	45.249,77	45.249,77	45.249,77	45.249,77	45.249,77	45.249,77	45.249,77	45.249,77	45.249,77	45.249,77	45.249,77	45.249,77	45.249,77	45.249,77	45.249,77	45.249,77	45.249,77	45.249,77	45.249,77	45.249,77	45.249,77	45.249,77	45.249,77	45.249,77	45.249,77	45.249,77
3390300000	Material de Consumo	327.999,96	27.333,22	27.333,22	27.333,22	27.333,22	27.333,22	27.333,22	27.333,22	27.333,22	27.333,22	27.333,22	27.333,22	27.333,22	27.333,22	27.333,22	27.333,22	27.333,22	27.333,22	27.333,22	27.333,22	27.333,22	27.333,22	27.333,22	27.333,22	27.333,22	27.333,22	27.333,22	27.333,22
3390320000	Material, Bem ou Serviço para Distribuição Gratuita	1.999,94	166,66	166,66	166,66	166,66	166,66	166,66	166,66	166,66	166,66	166,66	166,66	166,66	166,66	166,66	166,66	166,66	166,66	166,66	166,66	166,66	166,66	166,66	166,66	166,66	166,66	166,66	166,66
3390330000	Passagens e Despesas com Locomoção	156.999,89	13.083,27	13.083,27	13.083,27	13.083,27	13.083,27	13.083,27	13.083,27	13.083,27	13.083,27	13.083,27	13.083,27	13.083,27	13.083,27	13.083,27	13.083,27	13.083,27	13.083,27	13.083,27	13.083,27	13.083,27	13.083,27	13.083,27	13.083,27	13.083,27	13.083,27	13.083,27	13.083,27
3390360000	Outros Serviços de Terceiros - Pessoa Física	9.999,90	833,32	833,32	833,32	833,32	833,32	833,32	833,32	833,32	833,32	833,32	833,32	833,32	833,32	833,32	833,32	833,32	833,32	833,32	833,32	833,32	833,32	833,32	833,32	833,32	833,32	833,32	833,32
3390390000	Outros Serviços de Terceiros - Pessoa Jurídica	40.999,87	3.416,64	3.416,64	3.416,64	3.416,64	3.416,64	3.416,64	3.416,64	3.416,64	3.416,64	3.416,64	3.416,64	3.416,64	3.416,64	3.416,64	3.416,64	3.416,64	3.416,64	3.416,64	3.416,64	3.416,64	3.416,64	3.416,64	3.416,64	3.416,64	3.416,64	3.416,64	3.416,64
3390200000	Despesas de Exercícios Anteriores	4.999,95	416,66	416,66	416,66	416,66	416,66	416,66	416,66	416,66	416,66	416,66	416,66	416,66	416,66	416,66	416,66	416,66	416,66	416,66	416,66	416,66	416,66	416,66	416,66	416,66	416,66	416,66	416,66
4000000000	Despesas de Capital	5.999,92	499,99	499,99	499,99	499,99	499,99	499,99	499,99	499,99	499,99	499,99	499,99	499,99	499,99	499,99	499,99	499,99	499,99	499,99	499,99	499,99	499,99	499,99	499,99	499,99	499,99	499,99	499,99
4400000000	Investimentos	5.999,92	499,99	499,99	499,99	499,99	499,99	499,99	499,99	499,99	499,99	499,99	499,99	499,99	499,99	499,99	499,99	499,99	499,99	499,99	499,99	499,99	499,99	499,99	499,99	499,99	499,99	499,99	499,99



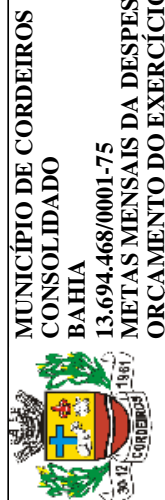
# Prefeitura Municipal de Cordeiros

Código	Descrição	Orçamento	Janeiro		Fevereiro		Março		Abril		Maio		Junho		Julho		Agosto		Setembro		Outubro		Novembro		Dezembro				
			Total 1º Bimestre	Total 2º Bimestre	Total 3º Bimestre	Total 4º Bimestre	Total 5º Bimestre	Total 6º Bimestre	Total 1º Bimestre	Total 2º Bimestre	Total 3º Bimestre	Total 4º Bimestre	Total 5º Bimestre	Total 6º Bimestre	Total 1º Bimestre	Total 2º Bimestre	Total 3º Bimestre	Total 4º Bimestre	Total 5º Bimestre	Total 6º Bimestre	Total 1º Bimestre	Total 2º Bimestre	Total 3º Bimestre	Total 4º Bimestre	Total 5º Bimestre	Total 6º Bimestre			
<p align="center"><b>MUNICÍPIO DE CORDEIROS</b>  <b>CONSOLIDADO</b>  <b>BAHIA</b>  <b>13.694.468/0001-75</b>  <b>METAS MENSIS DA DESPESA COM SOMA BIMESTRAL POR LIMITAÇÕES DE EMPENHO</b>  <b>ORÇAMENTO DO EXERCÍCIO DE 2021</b></p>																													
<b>0306 - SECRETARIA MUNICIPAL DE EDUCAÇÃO</b>																													
<b>01 - SECRETARIA MUNICIPAL DE EDUCAÇÃO</b>																													
<b>091500 - Transferências de Recursos do Fundo Nacional de Desenvolvimento da Educação - FNDE</b>																													
4490000000	Aplicações Diretas	5.999.92	499.99	499.99	499.99	499.99	499.99	499.99	499.99	499.99	499.99	499.99	499.99	499.99	499.99	499.99	499.99	499.99	499.99	499.99	499.99	499.99	499.99	499.99	499.99	499.99	499.99	499.99	500.03
4490520000	Equipamentos e Material Permanente	5.999.92	499.99	499.99	499.99	499.99	499.99	499.99	499.99	499.99	499.99	499.99	499.99	499.99	499.99	499.99	499.99	499.99	499.99	499.99	499.99	499.99	499.99	499.99	499.99	499.99	499.99	499.99	500.03
<b>TOTAL DA FONTE DE RECURSO:</b>		571.999,14	47.666,39	47.666,39	47.666,39	47.666,39	47.666,39	47.666,39	47.666,39	47.666,39	47.666,39	47.666,39	47.666,39	47.666,39	47.666,39	47.666,39	47.666,39	47.666,39	47.666,39	47.666,39	47.666,39	47.666,39	47.666,39	47.666,39	47.666,39	47.666,39	47.666,39	47.668,85	
<b>TOTAL DA FONTE DE RECURSO POR BIMESTRE:</b>		554.999,35	0,00	0,00	0,00	0,00	0,00	0,00	0,00	0,00	0,00	0,00	0,00	0,00	0,00	0,00	0,00	0,00	0,00	0,00	0,00	0,00	0,00	0,00	0,00	0,00	0,00		
<b>094400 - CESSÃO ONEROSA - VOLUMES EXCEDENTES DO PRÉ-SAL</b>																													
3000000000	Despesas Correntes	999.97	83.33	83.33	83.33	83.33	83.33	83.33	83.33	83.33	83.33	83.33	83.33	83.33	83.33	83.33	83.33	83.33	83.33	83.33	83.33	83.33	83.33	83.33	83.33	83.33	83.33	83.33	83.34
3100000000	Pessoal e Encargos Sociais	999.97	83.33	83.33	83.33	83.33	83.33	83.33	83.33	83.33	83.33	83.33	83.33	83.33	83.33	83.33	83.33	83.33	83.33	83.33	83.33	83.33	83.33	83.33	83.33	83.33	83.33	83.33	83.34
3190000000	Aplicações Diretas	999.97	83.33	83.33	83.33	83.33	83.33	83.33	83.33	83.33	83.33	83.33	83.33	83.33	83.33	83.33	83.33	83.33	83.33	83.33	83.33	83.33	83.33	83.33	83.33	83.33	83.33	83.33	83.34
3190130000	Obrigações Patronais	999.97	83.33	83.33	83.33	83.33	83.33	83.33	83.33	83.33	83.33	83.33	83.33	83.33	83.33	83.33	83.33	83.33	83.33	83.33	83.33	83.33	83.33	83.33	83.33	83.33	83.33	83.33	83.34
4000000000	Despesas de Capital	16.999.89	1.416,65	1.416,65	1.416,65	1.416,65	1.416,65	1.416,65	1.416,65	1.416,65	1.416,65	1.416,65	1.416,65	1.416,65	1.416,65	1.416,65	1.416,65	1.416,65	1.416,65	1.416,65	1.416,65	1.416,65	1.416,65	1.416,65	1.416,65	1.416,65	1.416,65	1.416,74	
4400000000	Investimentos	16.999.89	1.416,65	1.416,65	1.416,65	1.416,65	1.416,65	1.416,65	1.416,65	1.416,65	1.416,65	1.416,65	1.416,65	1.416,65	1.416,65	1.416,65	1.416,65	1.416,65	1.416,65	1.416,65	1.416,65	1.416,65	1.416,65	1.416,65	1.416,65	1.416,65	1.416,65	1.416,74	
4490000000	Aplicações Diretas	16.999.89	1.416,65	1.416,65	1.416,65	1.416,65	1.416,65	1.416,65	1.416,65	1.416,65	1.416,65	1.416,65	1.416,65	1.416,65	1.416,65	1.416,65	1.416,65	1.416,65	1.416,65	1.416,65	1.416,65	1.416,65	1.416,65	1.416,65	1.416,65	1.416,65	1.416,65	1.416,74	
4490510000	Obras e Instalações	7.999.96	666,66	666,66	666,66	666,66	666,66	666,66	666,66	666,66	666,66	666,66	666,66	666,66	666,66	666,66	666,66	666,66	666,66	666,66	666,66	666,66	666,66	666,66	666,66	666,66	666,66	666,70	
4490520000	Equipamentos e Material Permanente	7.999.96	666,66	666,66	666,66	666,66	666,66	666,66	666,66	666,66	666,66	666,66	666,66	666,66	666,66	666,66	666,66	666,66	666,66	666,66	666,66	666,66	666,66	666,66	666,66	666,66	666,66	666,70	
4490610000	Aquisição de Imóveis	999.97	83.33	83.33	83.33	83.33	83.33	83.33	83.33	83.33	83.33	83.33	83.33	83.33	83.33	83.33	83.33	83.33	83.33	83.33	83.33	83.33	83.33	83.33	83.33	83.33	83.33	83.34	
<b>TOTAL DA FONTE DE RECURSO:</b>		589.999,00	49.166,37	49.166,37	49.166,37	49.166,37	49.166,37	49.166,37	49.166,37	49.166,37	49.166,37	49.166,37	49.166,37	49.166,37	49.166,37	49.166,37	49.166,37	49.166,37	49.166,37	49.166,37	49.166,37	49.166,37	49.166,37	49.166,37	49.166,37	49.166,37	49.168,93		
<b>TOTAL DA FONTE DE RECURSO POR BIMESTRE:</b>		17.999,86	0,00	0,00	0,00	0,00	0,00	0,00	0,00	0,00	0,00	0,00	0,00	0,00	0,00	0,00	0,00	0,00	0,00	0,00	0,00	0,00	0,00	0,00	0,00	0,00	0,00	0,00	
<b>TOTAL DA UNIDADE:</b>		589.999,00	49.166,37	49.166,37	49.166,37	49.166,37	49.166,37	49.166,37	49.166,37	49.166,37	49.166,37	49.166,37	49.166,37	49.166,37	49.166,37	49.166,37	49.166,37	49.166,37	49.166,37	49.166,37	49.166,37	49.166,37	49.166,37	49.166,37	49.166,37	49.166,37	49.168,93		
<b>TOTAL DO ORGÃO:</b>		589.999,00	49.166,37	49.166,37	49.166,37	49.166,37	49.166,37	49.166,37	49.166,37	49.166,37	49.166,37	49.166,37	49.166,37	49.166,37	49.166,37	49.166,37	49.166,37	49.166,37	49.166,37	49.166,37	49.166,37	49.166,37	49.166,37	49.166,37	49.166,37	49.166,37	49.168,93		
<b>TOTAL DO ÓRGÃO POR BIMESTRE:</b>		589.999,00	0,00	0,00	0,00	0,00	0,00	0,00	0,00	0,00	0,00	0,00	0,00	0,00	0,00	0,00	0,00	0,00	0,00	0,00	0,00	0,00	0,00	0,00	0,00	0,00	0,00	0,00	

# Prefeitura Municipal de Cordeiros

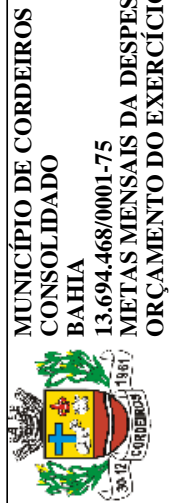
Código	Descrição	Orçamento	Janeiro		Fevereiro		Março		Abril		Maio		Junho		Julho		Agosto		Setembro		Outubro		Novembro		Dezembro			
			Total 1º Bimestre	Total 2º Bimestre	Total 3º Bimestre	Total 4º Bimestre	Total 5º Bimestre	Total 6º Bimestre																				
<b>0306 - SECRETARIA MUNICIPAL DE EDUCAÇÃO</b>																												
<b>01 - SECRETARIA MUNICIPAL DE EDUCAÇÃO</b>																												
<b>01 - SECRETARIA MUNICIPAL DE EDUCAÇÃO</b>																												
3000000000	Despesas Correntes	12.323.996,90	1.026.995,57	1.026.995,57	1.026.995,57	1.026.995,57	1.026.995,57	1.026.995,57	1.026.995,57	1.026.995,57	1.026.995,57	1.026.995,57	1.026.995,57	1.026.995,57	1.026.995,57	1.026.995,57	1.026.995,57	1.026.995,57	1.026.995,57	1.026.995,57	1.026.995,57	1.026.995,57	1.026.995,57	1.026.995,57	1.026.995,57	1.026.995,57	1.026.995,57	1.026.995,57
3100000000	Pessoal e Encargos Sociais	9.849.999,30	820.829,98	820.829,98	820.829,98	820.829,98	820.829,98	820.829,98	820.829,98	820.829,98	820.829,98	820.829,98	820.829,98	820.829,98	820.829,98	820.829,98	820.829,98	820.829,98	820.829,98	820.829,98	820.829,98	820.829,98	820.829,98	820.829,98	820.829,98	820.829,98	820.829,98	820.829,98
3171000000	Transferências a Consórcios Públicos mediante contrato de	999,97	83,33	83,33	83,33	83,33	83,33	83,33	83,33	83,33	83,33	83,33	83,33	83,33	83,33	83,33	83,33	83,33	83,33	83,33	83,33	83,33	83,33	83,33	83,33	83,33	83,33	83,33
3171700000	Ratão de Participação em Consórcio Público	999,97	83,33	83,33	83,33	83,33	83,33	83,33	83,33	83,33	83,33	83,33	83,33	83,33	83,33	83,33	83,33	83,33	83,33	83,33	83,33	83,33	83,33	83,33	83,33	83,33	83,33	83,33
3190000000	Aplicações Diretas	9.848.999,33	820.746,65	820.746,65	820.746,65	820.746,65	820.746,65	820.746,65	820.746,65	820.746,65	820.746,65	820.746,65	820.746,65	820.746,65	820.746,65	820.746,65	820.746,65	820.746,65	820.746,65	820.746,65	820.746,65	820.746,65	820.746,65	820.746,65	820.746,65	820.746,65	820.746,65	820.746,65
3190040000	Contratação por Tempo Determinado	123.999,88	10.333,28	10.333,28	10.333,28	10.333,28	10.333,28	10.333,28	10.333,28	10.333,28	10.333,28	10.333,28	10.333,28	10.333,28	10.333,28	10.333,28	10.333,28	10.333,28	10.333,28	10.333,28	10.333,28	10.333,28	10.333,28	10.333,28	10.333,28	10.333,28	10.333,28	10.333,28
3190110000	Vencimentos e Vantagens Fixas - Pessoal Civil	7.757.999,96	646.497,41	646.497,41	646.497,41	646.497,41	646.497,41	646.497,41	646.497,41	646.497,41	646.497,41	646.497,41	646.497,41	646.497,41	646.497,41	646.497,41	646.497,41	646.497,41	646.497,41	646.497,41	646.497,41	646.497,41	646.497,41	646.497,41	646.497,41	646.497,41	646.497,41	646.497,41
3190130000	Obrigações Patronais	1.597.999,86	133.166,12	133.166,12	133.166,12	133.166,12	133.166,12	133.166,12	133.166,12	133.166,12	133.166,12	133.166,12	133.166,12	133.166,12	133.166,12	133.166,12	133.166,12	133.166,12	133.166,12	133.166,12	133.166,12	133.166,12	133.166,12	133.166,12	133.166,12	133.166,12	133.166,12	133.166,12
3190160000	Outras Despesas Variáveis - Pessoal Civil	7.999,96	666,66	666,66	666,66	666,66	666,66	666,66	666,66	666,66	666,66	666,66	666,66	666,66	666,66	666,66	666,66	666,66	666,66	666,66	666,66	666,66	666,66	666,66	666,66	666,66	666,66	666,66
3190340000	Outras Despesas de Pessoal Decorrentes de Contratos de	228.999,83	19.083,24	19.083,24	19.083,24	19.083,24	19.083,24	19.083,24	19.083,24	19.083,24	19.083,24	19.083,24	19.083,24	19.083,24	19.083,24	19.083,24	19.083,24	19.083,24	19.083,24	19.083,24	19.083,24	19.083,24	19.083,24	19.083,24	19.083,24	19.083,24	19.083,24	19.083,24
3190350000	Aposentadorias do RGPS - Área Rural	3.000,01	250,00	250,00	250,00	250,00	250,00	250,00	250,00	250,00	250,00	250,00	250,00	250,00	250,00	250,00	250,00	250,00	250,00	250,00	250,00	250,00	250,00	250,00	250,00	250,00	250,00	250,00
3190340000	Aposentadorias do RGPS - Área Urbana	3.000,01	250,00	250,00	250,00	250,00	250,00	250,00	250,00	250,00	250,00	250,00	250,00	250,00	250,00	250,00	250,00	250,00	250,00	250,00	250,00	250,00	250,00	250,00	250,00	250,00	250,00	250,00
3190350000	Pensões do RGPS - Área Rural	3.000,01	250,00	250,00	250,00	250,00	250,00	250,00	250,00	250,00	250,00	250,00	250,00	250,00	250,00	250,00	250,00	250,00	250,00	250,00	250,00	250,00	250,00	250,00	250,00	250,00	250,00	250,00
3190350000	Pensões do RGPS - Área Urbana	3.000,01	250,00	250,00	250,00	250,00	250,00	250,00	250,00	250,00	250,00	250,00	250,00	250,00	250,00	250,00	250,00	250,00	250,00	250,00	250,00	250,00	250,00	250,00	250,00	250,00	250,00	250,00
3190910000	Sentenças Judiciais	3.999,88	333,32	333,32	333,32	333,32	333,32	333,32	333,32	333,32	333,32	333,32	333,32	333,32	333,32	333,32	333,32	333,32	333,32	333,32	333,32	333,32	333,32	333,32	333,32	333,32	333,32	333,32
3190920000	Despesas de Exercícios Anteriores	113.000,01	9.416,63	9.416,63	9.416,63	9.416,63	9.416,63	9.416,63	9.416,63	9.416,63	9.416,63	9.416,63	9.416,63	9.416,63	9.416,63	9.416,63	9.416,63	9.416,63	9.416,63	9.416,63	9.416,63	9.416,63	9.416,63	9.416,63	9.416,63	9.416,63	9.416,63	9.416,63
3190940000	Indenizações e Restituições Trabalhistas	2.999,91	249,99	249,99	249,99	249,99	249,99	249,99	249,99	249,99	249,99	249,99	249,99	249,99	249,99	249,99	249,99	249,99	249,99	249,99	249,99	249,99	249,99	249,99	249,99	249,99	249,99	249,99
3300000000	Outras Despesas Correntes	2.473.997,60	206.165,59	206.165,59	206.165,59	206.165,59	206.165,59	206.165,59	206.165,59	206.165,59	206.165,59	206.165,59	206.165,59	206.165,59	206.165,59	206.165,59	206.165,59	206.165,59	206.165,59	206.165,59	206.165,59	206.165,59	206.165,59	206.165,59	206.165,59	206.165,59	206.165,59	206.165,59

# Prefeitura Municipal de Cordeiros



Código	Descrição	Orçamento	Total Bimestre												
			Jan	Fev	Mar	Abr	Mai	Jun	Jul	Ag	Set	Out	Nov	Dez	
<b>0306 - SECRETARIA MUNICIPAL DE EDUCAÇÃO</b>															
<b>01 - SECRETARIA MUNICIPAL DE EDUCACAO</b>															
3350000000	Transferências a Instituições Privadas sem Fins Lucrativos	3.999,98	333,33	333,33	333,33	333,33	333,33	333,33	333,33	333,33	333,33	333,33	333,33	333,33	333,35
3350400000	Subvenções Sociais	3.999,98	333,33	333,33	333,33	333,33	333,33	333,33	333,33	333,33	333,33	333,33	333,33	333,33	666,68
3371000000	Transferências a Consórcios Públicos mediante contrato de	999,97	83,33	83,33	83,33	83,33	83,33	83,33	83,33	83,33	83,33	83,33	83,33	83,33	666,68
3371700000	Ratão pela Participação em Consórcio Público	999,97	83,33	83,33	83,33	83,33	83,33	83,33	83,33	83,33	83,33	83,33	83,33	83,34	166,67
3390000000	Aplicações Diretas	2.468.997,65	205.748,93	205.748,93	205.748,93	205.748,93	205.748,93	205.748,93	205.748,93	205.748,93	205.748,93	205.748,93	205.748,93	205.748,93	205.759,42
33900400000	Contratação por Tempo Determinado	1.999,94	166,66	166,66	166,66	166,66	166,66	166,66	166,66	166,66	166,66	166,66	166,66	166,66	411.497,86
33901400000	Diárias - Civil	8.000,08	666,67	666,67	666,67	666,67	666,67	666,67	666,67	666,67	666,67	666,67	666,67	666,67	411.497,86
33901800000	Auxílio Financeiro a Estudantes	2.999,91	249,99	249,99	249,99	249,99	249,99	249,99	249,99	249,99	249,99	249,99	249,99	249,99	166,66
33903000000	Material de Consumo	1.150.999,49	95.916,23	95.916,23	95.916,23	95.916,23	95.916,23	95.916,23	95.916,23	95.916,23	95.916,23	95.916,23	95.916,23	95.916,23	191.832,46
33903100000	Premiações Culturais, Artísticas, Científicas, Desportivas e	2.000,04	166,67	166,67	166,67	166,67	166,67	166,67	166,67	166,67	166,67	166,67	166,67	166,67	191.832,46
33903200000	Material, Bem ou Serviço para Distribuição Gratuita	10.999,89	916,65	916,65	916,65	916,65	916,65	916,65	916,65	916,65	916,65	916,65	916,65	916,65	166,67
33903300000	Passagens e Despesas com Locomoção	479.999,82	39.999,82	39.999,82	39.999,82	39.999,82	39.999,82	39.999,82	39.999,82	39.999,82	39.999,82	39.999,82	39.999,82	39.999,82	333,34
33903400000	Outras Despesas de Pessoal Decorrentes de Contratos de	4.999,85	416,65	416,65	416,65	416,65	416,65	416,65	416,65	416,65	416,65	416,65	416,65	416,65	1.833,30
33903500000	Serviços de Consultoria	1.999,94	166,66	166,66	166,66	166,66	166,66	166,66	166,66	166,66	166,66	166,66	166,66	166,66	1.833,30
33903600000	Outros Serviços de Terceiros - Pessoa Física	215.999,54	17.999,88	17.999,88	17.999,88	17.999,88	17.999,88	17.999,88	17.999,88	17.999,88	17.999,88	17.999,88	17.999,88	17.999,88	333,32
33903900000	Outros Serviços de Terceiros - Pessoa Jurídica	447.999,48	37.333,13	37.333,13	37.333,13	37.333,13	37.333,13	37.333,13	37.333,13	37.333,13	37.333,13	37.333,13	37.333,13	37.333,13	35.999,76
33904000000	Serviços de Tecnologia da Informação e Comunicação -	45.999,92	3.833,31	3.833,31	3.833,31	3.833,31	3.833,31	3.833,31	3.833,31	3.833,31	3.833,31	3.833,31	3.833,31	3.833,31	74.666,26
33904700000	Obrigações Tributárias e Contributivas	34.999,95	2.916,65	2.916,65	2.916,65	2.916,65	2.916,65	2.916,65	2.916,65	2.916,65	2.916,65	2.916,65	2.916,65	2.916,65	7.666,62
			5.833,30	5.833,30	5.833,30	5.833,30	5.833,30	5.833,30	5.833,30	5.833,30	5.833,30	5.833,30	5.833,30	5.833,30	583,33

# Prefeitura Municipal de Cordeiros




**MUNICÍPIO DE CORDEIROS CONSOLIDADO BAHIA 13.694.468/0001-75 METAS MENSIS DA DESPESA COM SOMA BIMESTRAL POR LIMITAÇÕES DE EMPENHO ORÇAMENTO DO EXERCÍCIO DE 2021**

Código	Descrição	Orçamento	Total Bimestre												
			Jan	Fev	Mar	Abr	Mai	Jun	Jul	Ag	Set	Out	Nov	Dez	
<b>0306 - SECRETARIA MUNICIPAL DE EDUCAÇÃO</b>															
<b>01 - SECRETARIA MUNICIPAL DE EDUCAÇÃO</b>															
<b>01 - SECRETARIA MUNICIPAL DE EDUCAÇÃO</b>															
3390100000	Sentenças Judiciais	999,97	83,33	166,66	83,33	166,66	83,33	166,66	83,33	166,66	83,33	166,66	83,33	166,66	83,33
3390200000	Despesas de Exercícios Anteriores	53.999,88	4.499,97	4.499,97	4.499,97	4.499,97	4.499,97	4.499,97	4.499,97	4.499,97	4.499,97	4.499,97	4.499,97	4.499,97	4.500,21
3390300000	Indenizações e Restituições	3.999,98	333,33	333,33	333,33	333,33	333,33	333,33	333,33	333,33	333,33	333,33	333,33	333,33	333,35
3390400000	Indenizações e Restituições Trabalhistas	999,97	83,33	83,33	83,33	83,33	83,33	83,33	83,33	83,33	83,33	83,33	83,33	83,33	666,68
4000000000	Despesas de Capital	1.727.998,88	143.999,31	143.999,31	143.999,31	143.999,31	143.999,31	143.999,31	143.999,31	143.999,31	143.999,31	143.999,31	143.999,31	143.999,31	144.006,47
4400000000	Investimentos	1.719.999,02	143.332,66	143.332,66	143.332,66	143.332,66	143.332,66	143.332,66	143.332,66	143.332,66	143.332,66	143.332,66	143.332,66	143.332,66	288.005,78
4471000000	Transferências a Consórcios Públicos mediante contrato de	999,97	83,33	83,33	83,33	83,33	83,33	83,33	83,33	83,33	83,33	83,33	83,33	83,33	286.672,42
4471700000	Ratão pela Participação em Consórcio Público	999,97	83,33	83,33	83,33	83,33	83,33	83,33	83,33	83,33	83,33	83,33	83,33	83,33	166,67
4490000000	Aplicações Diretas	1.718.999,05	143.249,33	143.249,33	143.249,33	143.249,33	143.249,33	143.249,33	143.249,33	143.249,33	143.249,33	143.249,33	143.249,33	143.249,33	143.256,42
4490510000	Obras e Instalações	462.999,71	38.583,15	38.583,15	38.583,15	38.583,15	38.583,15	38.583,15	38.583,15	38.583,15	38.583,15	38.583,15	38.583,15	38.583,15	286.505,75
4490520000	Equipamentos e Material Permanente	1.241.999,66	103.499,55	103.499,55	103.499,55	103.499,55	103.499,55	103.499,55	103.499,55	103.499,55	103.499,55	103.499,55	103.499,55	103.499,55	38.585,06
4490610000	Aquisição de Imóveis	5.999,82	499,98	499,98	499,98	499,98	499,98	499,98	499,98	499,98	499,98	499,98	499,98	499,98	71.682,1
4490920000	Despesas de Exercícios Anteriores	7.999,86	666,65	666,65	666,65	666,65	666,65	666,65	666,65	666,65	666,65	666,65	666,65	666,65	103.504,61
4600000000	Amortização da Dívida	7.999,86	666,65	666,65	666,65	666,65	666,65	666,65	666,65	666,65	666,65	666,65	666,65	666,65	207.004,16
4600000000	Aplicações Diretas	7.999,86	666,65	666,65	666,65	666,65	666,65	666,65	666,65	666,65	666,65	666,65	666,65	666,65	100,002
4690710000	Principal da Dívida Contratual Resgatada	3.999,88	333,32	333,32	333,32	333,32	333,32	333,32	333,32	333,32	333,32	333,32	333,32	333,32	500,04
4690910000	Sentenças Judiciais	3.999,98	333,33	333,33	333,33	333,33	333,33	333,33	333,33	333,33	333,33	333,33	333,33	333,33	1.000,02
<b>TOTAL DA UNIDADE:</b>			<b>14.051.995,78</b>	<b>1.170.994,88</b>	<b>1.170.994,88</b>	<b>1.170.994,88</b>	<b>1.170.994,88</b>	<b>1.170.994,88</b>	<b>1.170.994,88</b>	<b>1.170.994,88</b>	<b>1.170.994,88</b>	<b>1.170.994,88</b>	<b>1.170.994,88</b>	<b>1.170.994,88</b>	<b>1.171.052,10</b>
<b>TOTAL DA UNIDADE POR BIMESTRE:</b>			<b>0,00</b>	<b>0,00</b>	<b>0,00</b>	<b>0,00</b>	<b>0,00</b>	<b>0,00</b>	<b>0,00</b>	<b>0,00</b>	<b>0,00</b>	<b>0,00</b>	<b>0,00</b>	<b>0,00</b>	<b>0,00</b>

# Prefeitura Municipal de Cordeiros

Código	Descrição	Orçamento	Janeiro		Fevereiro		Março		Abril		Maio		Junho		Julho		Agosto		Setembro		Outubro		Novembro		Dezembro	
			Total 1º Bimestre	1.170.994,88	1.170.994,88	Total 2º Bimestre	1.170.994,88	1.170.994,88	Total 3º Bimestre	1.170.994,88	1.170.994,88	Total 4º Bimestre	1.170.994,88	1.170.994,88	Total 5º Bimestre	1.170.994,88	1.170.994,88	Total 6º Bimestre	1.170.994,88	1.171.052,10						
0306	SECRETARIA MUNICIPAL DE EDUCAÇÃO		14.051.995,78	1.170.994,88	1.170.994,88	1.170.994,88	1.170.994,88	1.170.994,88	1.170.994,88	1.170.994,88	1.170.994,88	1.170.994,88	1.170.994,88	1.170.994,88	1.170.994,88	1.170.994,88	1.170.994,88	1.170.994,88	1.170.994,88	1.170.994,88	1.170.994,88	1.170.994,88	1.170.994,88	1.170.994,88	1.170.994,88	1.171.052,10
<b>TOTAL DO ORÇÃO:</b>			14.051.995,78	1.170.994,88	1.170.994,88	1.170.994,88	1.170.994,88	1.170.994,88	1.170.994,88	1.170.994,88	1.170.994,88	1.170.994,88	1.170.994,88	1.170.994,88	1.170.994,88	1.170.994,88	1.170.994,88	1.170.994,88	1.170.994,88	1.170.994,88	1.170.994,88	1.170.994,88	1.170.994,88	1.170.994,88	1.171.052,10	
<b>TOTAL DO ÓRGÃO POR BIMESTRE:</b>			14.051.995,78	0,00	0,00	0,00	0,00	0,00	0,00	0,00	0,00	0,00	0,00	0,00	0,00	0,00	0,00	0,00	0,00	0,00	0,00	0,00	0,00	0,00	0,00	



**MUNICÍPIO DE CORDEIROS**  
**CONSOLIDADO**  
**BAHIA**  
 13.694.468/0001-75  
**METAS MENSUAIS DA DESPESA COM SOMA BIMESTRAL POR LIMITAÇÕES DE EMPENHO**  
**ORÇAMENTO DO EXERCÍCIO DE 2021**

# Prefeitura Municipal de Cordeiros

Código	Descrição	Orçamento	Janeiro		Fevereiro		Março		Abril		Maio		Junho		Julho		Agosto		Setembro		Outubro		Novembro		Dezembro			
			Total 1º Bimestre		Total 2º Bimestre		Total 3º Bimestre		Total 4º Bimestre		Total 5º Bimestre		Total 6º Bimestre		Total 6º Bimestre		Total 6º Bimestre		Total 6º Bimestre		Total 6º Bimestre		Total 6º Bimestre		Total 6º Bimestre			
<p align="center"><b>MUNICÍPIO DE CORDEIROS</b>  <b>CONSOLIDADO</b>  <b>BAHIA</b>  <b>13.694.468/0001-75</b>  <b>METAS MENSIS DA DESPESA COM SOMA BIMESTRAL POR LIMITAÇÕES DE EMPENHO</b>  <b>ORÇAMENTO DO EXERCÍCIO DE 2021</b></p>																												
<b>0306 - SECRETARIA MUNICIPAL DE EDUCAÇÃO</b>																												
<b>01 - SECRETARIA MUNICIPAL DE EDUCAÇÃO</b>																												
<b>710100 - Receitas de Impostos e Transferências de Impostos - Educação - 25%</b>																												
3000000000	Despesas Correntes	1.499.999,23	124.999,42	124.999,42	124.999,42	124.999,42	124.999,42	124.999,42	124.999,42	124.999,42	124.999,42	124.999,42	124.999,42	124.999,42	124.999,42	124.999,42	124.999,42	124.999,42	124.999,42	124.999,42	124.999,42	124.999,42	124.999,42	124.999,42	124.999,42	124.999,42	124.999,42	125.005,61
3100000000	Pessoal e Encargos Sociais	670.999,87	55.916,43	55.916,43	55.916,43	55.916,43	55.916,43	55.916,43	55.916,43	55.916,43	55.916,43	55.916,43	55.916,43	55.916,43	55.916,43	55.916,43	55.916,43	55.916,43	55.916,43	55.916,43	55.916,43	55.916,43	55.916,43	55.916,43	55.916,43	55.916,43	55.916,43	55.919,14
3171000000	Transferências a Consórcios Públicos mediante contrato de	999,97	83,33	83,33	83,33	83,33	83,33	83,33	83,33	83,33	83,33	83,33	83,33	83,33	83,33	83,33	83,33	83,33	83,33	83,33	83,33	83,33	83,33	83,33	83,33	83,33	83,33	83,34
3171700000	Ratão pela Participação em Consórcio Público	999,97	83,33	83,33	83,33	83,33	83,33	83,33	83,33	83,33	83,33	83,33	83,33	83,33	83,33	83,33	83,33	83,33	83,33	83,33	83,33	83,33	83,33	83,33	83,33	83,33	83,33	166,67
3190000000	Aplicações Diretas	669.999,90	55.833,10	55.833,10	55.833,10	55.833,10	55.833,10	55.833,10	55.833,10	55.833,10	55.833,10	55.833,10	55.833,10	55.833,10	55.833,10	55.833,10	55.833,10	55.833,10	55.833,10	55.833,10	55.833,10	55.833,10	55.833,10	55.833,10	55.833,10	55.833,10	55.833,10	55.835,80
3190040000	Contratação por Tempo Determinado	66.000,02	5.499,98	5.499,98	5.499,98	5.499,98	5.499,98	5.499,98	5.499,98	5.499,98	5.499,98	5.499,98	5.499,98	5.499,98	5.499,98	5.499,98	5.499,98	5.499,98	5.499,98	5.499,98	5.499,98	5.499,98	5.499,98	5.499,98	5.499,98	5.499,98	5.499,98	5.500,24
3190110000	Vencimentos e Vantagens Fixas - Pessoal Civil	492.000,04	40.999,84	40.999,84	40.999,84	40.999,84	40.999,84	40.999,84	40.999,84	40.999,84	40.999,84	40.999,84	40.999,84	40.999,84	40.999,84	40.999,84	40.999,84	40.999,84	40.999,84	40.999,84	40.999,84	40.999,84	40.999,84	40.999,84	40.999,84	40.999,84	40.999,84	41.001,80
3190130000	Obrigações Patronais	6.000,02	500,00	500,00	500,00	500,00	500,00	500,00	500,00	500,00	500,00	500,00	500,00	500,00	500,00	500,00	500,00	500,00	500,00	500,00	500,00	500,00	500,00	500,00	500,00	500,00	500,00	82.001,64
3190160000	Outras Despesas Variáveis - Pessoal Civil	3.999,98	333,33	333,33	333,33	333,33	333,33	333,33	333,33	333,33	333,33	333,33	333,33	333,33	333,33	333,33	333,33	333,33	333,33	333,33	333,33	333,33	333,33	333,33	333,33	333,33	333,33	333,35
3190340000	Outras Despesas de Pessoal Decorrentes de Contratos de	78.999,93	6.583,30	6.583,30	6.583,30	6.583,30	6.583,30	6.583,30	6.583,30	6.583,30	6.583,30	6.583,30	6.583,30	6.583,30	6.583,30	6.583,30	6.583,30	6.583,30	6.583,30	6.583,30	6.583,30	6.583,30	6.583,30	6.583,30	6.583,30	6.583,30	6.583,30	6.583,63
3190500000	Aposentadorias do RGPS - Área Rural	3.000,01	250,00	250,00	250,00	250,00	250,00	250,00	250,00	250,00	250,00	250,00	250,00	250,00	250,00	250,00	250,00	250,00	250,00	250,00	250,00	250,00	250,00	250,00	250,00	250,00	250,00	250,01
3190540000	Aposentadorias do RGPS - Área Urbana	3.000,01	250,00	250,00	250,00	250,00	250,00	250,00	250,00	250,00	250,00	250,00	250,00	250,00	250,00	250,00	250,00	250,00	250,00	250,00	250,00	250,00	250,00	250,00	250,00	250,00	250,00	250,01
3190550000	Pensões do RGPS - Área Rural	3.000,01	250,00	250,00	250,00	250,00	250,00	250,00	250,00	250,00	250,00	250,00	250,00	250,00	250,00	250,00	250,00	250,00	250,00	250,00	250,00	250,00	250,00	250,00	250,00	250,00	250,00	250,01
3190560000	Pensões do RGPS - Área Urbana	3.000,01	250,00	250,00	250,00	250,00	250,00	250,00	250,00	250,00	250,00	250,00	250,00	250,00	250,00	250,00	250,00	250,00	250,00	250,00	250,00	250,00	250,00	250,00	250,00	250,00	250,00	250,01
3190910000	Sentenças Judiciais	999,97	83,33	83,33	83,33	83,33	83,33	83,33	83,33	83,33	83,33	83,33	83,33	83,33	83,33	83,33	83,33	83,33	83,33	83,33	83,33	83,33	83,33	83,33	83,33	83,33	83,33	166,67
3190920000	Despesas de Exercícios Anteriores	8.999,93	749,99	749,99	749,99	749,99	749,99	749,99	749,99	749,99	749,99	749,99	749,99	749,99	749,99	749,99	749,99	749,99	749,99	749,99	749,99	749,99	749,99	749,99	749,99	749,99	749,99	750,03
3190940000	Indenizações e Restituições Trabalhistas	999,97	83,33	83,33	83,33	83,33	83,33	83,33	83,33	83,33	83,33	83,33	83,33	83,33	83,33	83,33	83,33	83,33	83,33	83,33	83,33	83,33	83,33	83,33	83,33	83,33	83,33	83,34

# Prefeitura Municipal de Cordeiros

Código	Descrição	Orçamento	Janeiro		Fevereiro		Março		Abril		Maio		Junho		Julho		Agosto		Setembro		Outubro		Novembro		Dezembro					
			Total 1º Bimestre	Total 2º Bimestre	Total 3º Bimestre	Total 4º Bimestre	Total 5º Bimestre	Total 6º Bimestre	Total 1º Bimestre	Total 2º Bimestre	Total 3º Bimestre	Total 4º Bimestre	Total 5º Bimestre	Total 6º Bimestre	Total 1º Bimestre	Total 2º Bimestre	Total 3º Bimestre	Total 4º Bimestre	Total 5º Bimestre	Total 6º Bimestre										
<p align="center"><b>MUNICÍPIO DE CORDEIROS</b>  <b>CONSOLIDADO</b>  <b>BAHIA</b>  <b>13.694.468/0001-75</b>  <b>METAS MENSIS DA DESPESA COM SOMA BIMESTRAL POR LIMITAÇÕES DE EMPENHO</b>  <b>ORÇAMENTO DO EXERCÍCIO DE 2021</b></p>																														
<b>0306 - SECRETARIA MUNICIPAL DE EDUCAÇÃO</b>																														
<b>01 - SECRETARIA MUNICIPAL DE EDUCAÇÃO</b>																														
<b>710100 - Receitas de Impostos e Transferências de Impostos - Educação - 25%</b>																														
3300000000	Outras Despesas Correntes	828.999,36	69.082,99	69.082,99	69.082,99	69.082,99	69.082,99	69.082,99	69.082,99	69.082,99	69.082,99	69.082,99	69.082,99	69.082,99	69.082,99	69.082,99	69.082,99	69.082,99	69.082,99	69.082,99	69.082,99	69.082,99	69.082,99	69.082,99	69.082,99	69.082,99	69.082,99	69.082,99	69.082,99	
3350000000	Transferências a Instituições Privadas sem Fins Lucrativos	999,97	83,33	83,33	83,33	83,33	83,33	83,33	83,33	83,33	83,33	83,33	83,33	83,33	83,33	83,33	83,33	83,33	83,33	83,33	83,33	83,33	83,33	83,33	83,33	83,33	83,33	83,33	83,33	
3350400000	Subvenções Sociais	999,97	83,33	83,33	83,33	83,33	83,33	83,33	83,33	83,33	83,33	83,33	83,33	83,33	83,33	83,33	83,33	83,33	83,33	83,33	83,33	83,33	83,33	83,33	83,33	83,33	83,33	83,33	83,33	
3371000000	Transferências a Consórcios Públicos mediante contrato de	999,97	83,33	83,33	83,33	83,33	83,33	83,33	83,33	83,33	83,33	83,33	83,33	83,33	83,33	83,33	83,33	83,33	83,33	83,33	83,33	83,33	83,33	83,33	83,33	83,33	83,33	83,33	83,33	
3371700000	Ratelo pela Participação em Consórcio Público	999,97	83,33	83,33	83,33	83,33	83,33	83,33	83,33	83,33	83,33	83,33	83,33	83,33	83,33	83,33	83,33	83,33	83,33	83,33	83,33	83,33	83,33	83,33	83,33	83,33	83,33	83,33	83,33	
3390000000	Aplicações Diretas	826.999,42	68.916,33	68.916,33	68.916,33	68.916,33	68.916,33	68.916,33	68.916,33	68.916,33	68.916,33	68.916,33	68.916,33	68.916,33	68.916,33	68.916,33	68.916,33	68.916,33	68.916,33	68.916,33	68.916,33	68.916,33	68.916,33	68.916,33	68.916,33	68.916,33	68.916,33	68.916,33	68.916,33	68.916,33
3390040000	Contratação por Tempo Determinado	999,97	83,33	83,33	83,33	83,33	83,33	83,33	83,33	83,33	83,33	83,33	83,33	83,33	83,33	83,33	83,33	83,33	83,33	83,33	83,33	83,33	83,33	83,33	83,33	83,33	83,33	83,33	83,33	83,33
3390140000	Diárias - Civil	4.500,02	375,00	375,00	375,00	375,00	375,00	375,00	375,00	375,00	375,00	375,00	375,00	375,00	375,00	375,00	375,00	375,00	375,00	375,00	375,00	375,00	375,00	375,00	375,00	375,00	375,00	375,00	375,00	375,00
3390180000	Auxílio Financeiro a Estudantes	999,97	83,33	83,33	83,33	83,33	83,33	83,33	83,33	83,33	83,33	83,33	83,33	83,33	83,33	83,33	83,33	83,33	83,33	83,33	83,33	83,33	83,33	83,33	83,33	83,33	83,33	83,33	83,33	83,33
3390300000	Material de Consumo	294.499,92	24.541,56	24.541,56	24.541,56	24.541,56	24.541,56	24.541,56	24.541,56	24.541,56	24.541,56	24.541,56	24.541,56	24.541,56	24.541,56	24.541,56	24.541,56	24.541,56	24.541,56	24.541,56	24.541,56	24.541,56	24.541,56	24.541,56	24.541,56	24.541,56	24.541,56	24.541,56	24.541,56	24.541,56
3390310000	Premiações Culturais, Artísticas, Científicas, Desportivas e	2.000,04	166,67	166,67	166,67	166,67	166,67	166,67	166,67	166,67	166,67	166,67	166,67	166,67	166,67	166,67	166,67	166,67	166,67	166,67	166,67	166,67	166,67	166,67	166,67	166,67	166,67	166,67	166,67	166,67
3390320000	Material, Bem ou Serviço para Distribuição Gratuita	2.499,98	208,33	208,33	208,33	208,33	208,33	208,33	208,33	208,33	208,33	208,33	208,33	208,33	208,33	208,33	208,33	208,33	208,33	208,33	208,33	208,33	208,33	208,33	208,33	208,33	208,33	208,33	208,33	208,33
3390330000	Passagens e Despesas com Locomoção	58.500,00	4.874,98	4.874,98	4.874,98	4.874,98	4.874,98	4.874,98	4.874,98	4.874,98	4.874,98	4.874,98	4.874,98	4.874,98	4.874,98	4.874,98	4.874,98	4.874,98	4.874,98	4.874,98	4.874,98	4.874,98	4.874,98	4.874,98	4.874,98	4.874,98	4.874,98	4.874,98	4.874,98	4.874,98
3390340000	Outras Despesas de Pessoal Decorrentes de Contratos de	1.999,94	166,66	166,66	166,66	166,66	166,66	166,66	166,66	166,66	166,66	166,66	166,66	166,66	166,66	166,66	166,66	166,66	166,66	166,66	166,66	166,66	166,66	166,66	166,66	166,66	166,66	166,66	166,66	166,66
3390350000	Serviços de Consultoria	999,97	83,33	83,33	83,33	83,33	83,33	83,33	83,33	83,33	83,33	83,33	83,33	83,33	83,33	83,33	83,33	83,33	83,33	83,33	83,33	83,33	83,33	83,33	83,33	83,33	83,33	83,33	83,33	83,33
3390360000	Outros Serviços de Terceiros - Pessoa Física	122.499,78	10.208,27	10.208,27	10.208,27	10.208,27	10.208,27	10.208,27	10.208,27	10.208,27	10.208,27	10.208,27	10.208,27	10.208,27	10.208,27	10.208,27	10.208,27	10.208,27	10.208,27	10.208,27	10.208,27	10.208,27	10.208,27	10.208,27	10.208,27	10.208,27	10.208,27	10.208,27	10.208,27	10.208,27
3390390000	Outros Serviços de Terceiros - Pessoa Jurídica	218.499,90	18.208,25	18.208,25	18.208,25	18.208,25	18.208,25	18.208,25	18.208,25	18.208,25	18.208,25	18.208,25	18.208,25	18.208,25	18.208,25	18.208,25	18.208,25	18.208,25	18.208,25	18.208,25	18.208,25	18.208,25	18.208,25	18.208,25	18.208,25	18.208,25	18.208,25	18.208,25	18.208,25	18.208,25

# Prefeitura Municipal de Cordeiros

Código	Descrição	Orçamento	Janeiro		Fevereiro		Março		Abril		Maio		Junho		Julho		Agosto		Setembro		Outubro		Novembro		Dezembro								
			Total 1º Bimestre	Total 2º Bimestre	Total 3º Bimestre	Total 4º Bimestre	Total 5º Bimestre	Total 6º Bimestre	Total 1º Bimestre	Total 2º Bimestre	Total 3º Bimestre	Total 4º Bimestre	Total 5º Bimestre	Total 6º Bimestre	Total 1º Bimestre	Total 2º Bimestre	Total 3º Bimestre	Total 4º Bimestre	Total 5º Bimestre	Total 6º Bimestre	Total 1º Bimestre	Total 2º Bimestre	Total 3º Bimestre	Total 4º Bimestre	Total 5º Bimestre	Total 6º Bimestre							
<b>MUNICÍPIO DE CORDEIROS</b>																																	
<b>CONSOLIDADO</b>																																	
<b>BAHIA</b>																																	
<b>13.694.468/0001-75</b>																																	
<b>METAS MENSIS DA DESPESA COM SOMA BIMESTRAL POR LIMITAÇÕES DE EMPENHO</b>																																	
<b>ORÇAMENTO DO EXERCÍCIO DE 2021</b>																																	
<b>0306 - SECRETARIA MUNICIPAL DE EDUCAÇÃO</b>																																	
<b>01 - SECRETARIA MUNICIPAL DE EDUCAÇÃO</b>																																	
<b>710100 - Receitas de Impostos e Transferências de Impostos - Educação - 25%</b>																																	
3390400000	Serviços de Tecnologia da Informação e Comunicação -	34.999.95	2.916,65	2.916,65	2.916,65	2.916,65	2.916,65	2.916,65	2.916,65	2.916,65	2.916,65	2.916,65	2.916,65	2.916,65	2.916,65	2.916,65	2.916,65	2.916,65	2.916,65	2.916,65	2.916,65	2.916,65	2.916,65	2.916,65	2.916,65	2.916,65	2.916,65	2.916,65	2.916,65	2.916,65	2.916,65		
3390470000	Obrigações Tributárias e Contributivas	33.000,01	2.749,99	2.749,99	2.749,99	2.749,99	2.749,99	2.749,99	2.749,99	2.749,99	2.749,99	2.749,99	2.749,99	2.749,99	2.749,99	2.749,99	2.749,99	2.749,99	2.749,99	2.749,99	2.749,99	2.749,99	2.749,99	2.749,99	2.749,99	2.749,99	2.749,99	2.749,99	2.749,99	2.749,99	2.749,99		
3390910000	Sentenças Judiciais	999,97	83,33	83,33	83,33	83,33	83,33	83,33	83,33	83,33	83,33	83,33	83,33	83,33	83,33	83,33	83,33	83,33	83,33	83,33	83,33	83,33	83,33	83,33	83,33	83,33	83,33	83,33	83,33	83,33	83,33		
3390920000	Despesas de Exercícios Anteriores	46.999,99	3.916,65	3.916,65	3.916,65	3.916,65	3.916,65	3.916,65	3.916,65	3.916,65	3.916,65	3.916,65	3.916,65	3.916,65	3.916,65	3.916,65	3.916,65	3.916,65	3.916,65	3.916,65	3.916,65	3.916,65	3.916,65	3.916,65	3.916,65	3.916,65	3.916,65	3.916,65	3.916,65	3.916,65	3.916,65		
3390930000	Indenizações e Restituições	2.000,04	166,67	166,67	166,67	166,67	166,67	166,67	166,67	166,67	166,67	166,67	166,67	166,67	166,67	166,67	166,67	166,67	166,67	166,67	166,67	166,67	166,67	166,67	166,67	166,67	166,67	166,67	166,67	166,67	166,67		
3390940000	Indenizações e Restituições Trabalhistas	999,97	83,33	83,33	83,33	83,33	83,33	83,33	83,33	83,33	83,33	83,33	83,33	83,33	83,33	83,33	83,33	83,33	83,33	83,33	83,33	83,33	83,33	83,33	83,33	83,33	83,33	83,33	83,33	83,33	83,33	83,33	
4000000000	Despesas de Capital	36.999,76	3.041,63	3.041,63	3.041,63	3.041,63	3.041,63	3.041,63	3.041,63	3.041,63	3.041,63	3.041,63	3.041,63	3.041,63	3.041,63	3.041,63	3.041,63	3.041,63	3.041,63	3.041,63	3.041,63	3.041,63	3.041,63	3.041,63	3.041,63	3.041,63	3.041,63	3.041,63	3.041,63	3.041,63	3.041,63	3.041,63	
4400000000	Investimentos	32.499,78	2.708,30	2.708,30	2.708,30	2.708,30	2.708,30	2.708,30	2.708,30	2.708,30	2.708,30	2.708,30	2.708,30	2.708,30	2.708,30	2.708,30	2.708,30	2.708,30	2.708,30	2.708,30	2.708,30	2.708,30	2.708,30	2.708,30	2.708,30	2.708,30	2.708,30	2.708,30	2.708,30	2.708,30	2.708,30	2.708,30	
4471000000	Transferências a Consórcios Públicos mediante contrato de	999,97	83,33	83,33	83,33	83,33	83,33	83,33	83,33	83,33	83,33	83,33	83,33	83,33	83,33	83,33	83,33	83,33	83,33	83,33	83,33	83,33	83,33	83,33	83,33	83,33	83,33	83,33	83,33	83,33	83,33	83,33	
4471700000	Ratão pela Participação em Consórcio Público	999,97	83,33	83,33	83,33	83,33	83,33	83,33	83,33	83,33	83,33	83,33	83,33	83,33	83,33	83,33	83,33	83,33	83,33	83,33	83,33	83,33	83,33	83,33	83,33	83,33	83,33	83,33	83,33	83,33	83,33	83,33	
4490000000	Aplicações Diretas	31.499,81	2.624,97	2.624,97	2.624,97	2.624,97	2.624,97	2.624,97	2.624,97	2.624,97	2.624,97	2.624,97	2.624,97	2.624,97	2.624,97	2.624,97	2.624,97	2.624,97	2.624,97	2.624,97	2.624,97	2.624,97	2.624,97	2.624,97	2.624,97	2.624,97	2.624,97	2.624,97	2.624,97	2.624,97	2.624,97	2.624,97	
4490510000	Obras e Instalações	11.999,94	999,99	999,99	999,99	999,99	999,99	999,99	999,99	999,99	999,99	999,99	999,99	999,99	999,99	999,99	999,99	999,99	999,99	999,99	999,99	999,99	999,99	999,99	999,99	999,99	999,99	999,99	999,99	999,99	999,99	999,99	999,99
4490520000	Equipamentos e Material Permanente	17.499,93	1.458,32	1.458,32	1.458,32	1.458,32	1.458,32	1.458,32	1.458,32	1.458,32	1.458,32	1.458,32	1.458,32	1.458,32	1.458,32	1.458,32	1.458,32	1.458,32	1.458,32	1.458,32	1.458,32	1.458,32	1.458,32	1.458,32	1.458,32	1.458,32	1.458,32	1.458,32	1.458,32	1.458,32	1.458,32	1.458,32	
4490610000	Aquisição de Imóveis	999,97	83,33	83,33	83,33	83,33	83,33	83,33	83,33	83,33	83,33	83,33	83,33	83,33	83,33	83,33	83,33	83,33	83,33	83,33	83,33	83,33	83,33	83,33	83,33	83,33	83,33	83,33	83,33	83,33	83,33	83,33	83,33
4490920000	Despesas de Exercícios Anteriores	999,97	83,33	83,33	83,33	83,33	83,33	83,33	83,33	83,33	83,33	83,33	83,33	83,33	83,33	83,33	83,33	83,33	83,33	83,33	83,33	83,33	83,33	83,33	83,33	83,33	83,33	83,33	83,33	83,33	83,33	83,33	83,33
4600000000	Amortização da Dívida	3.999,98	333,33	333,33	333,33	333,33	333,33	333,33	333,33	333,33	333,33	333,33	333,33	333,33	333,33	333,33	333,33	333,33	333,33	333,33	333,33	333,33	333,33	333,33	333,33	333,33	333,33	333,33	333,33	333,33	333,33	333,33	333,33
4600000000	Aplicações Diretas	3.999,98	333,33	333,33	333,33	333,33	333,33	333,33	333,33	333,33	333,33	333,33	333,33	333,33	333,33	333,33	333,33	333,33	333,33	333,33	333,33	333,33	333,33	333,33	333,33	333,33	333,33	333,33	333,33	333,33	333,33	333,33	333,33



# Prefeitura Municipal de Cordeiros

MUNICÍPIO DE CORDEIROS CONSOLIDADO BAHIA 13.694.468/0001-75 METAS MENSIAIS DA DESPESA COM SOMA BIMESTRAL POR LIMITAÇÕES DE EMPENHO ORÇAMENTO DO EXERCÍCIO DE 2021																												
Código	Descrição	Orçado	Janeiro		Fevereiro		Março		Abril		Maio		Junho		Julho		Agosto		Setembro		Outubro		Novembro		Dezembro			
			Total 1º Bimestre	Total 2º Bimestre	Total 3º Bimestre	Total 4º Bimestre	Total 5º Bimestre	Total 6º Bimestre	Total 1º Bimestre	Total 2º Bimestre	Total 3º Bimestre	Total 4º Bimestre	Total 5º Bimestre	Total 6º Bimestre	Total 1º Bimestre	Total 2º Bimestre	Total 3º Bimestre	Total 4º Bimestre	Total 5º Bimestre	Total 6º Bimestre								
0306 - SECRETARIA MUNICIPAL DE EDUCAÇÃO																												
01 - SECRETARIA MUNICIPAL DE EDUCACAO																												
710100 - Receitas de Impostos e Transferências de Impostos - Educação - 25%																												
4600100000	Sentenças Judiciais	3.999,98	333,33	333,33	333,33	333,33	333,33	333,33	333,33	333,33	333,33	333,33	333,33	333,33	333,33	333,33	333,33	333,33	333,33	333,33	333,33	333,33	333,33	333,33	333,33	333,33	333,33	333,33
<b>TOTAL DA FONTE DE RECURSO:</b>			1.536.498,99	128.041,05	128.041,05	128.041,05	128.041,05	128.041,05	128.041,05	128.041,05	128.041,05	128.041,05	128.041,05	128.041,05	128.041,05	128.041,05	128.041,05	128.041,05	128.041,05	128.041,05	128.041,05	128.041,05	128.041,05	128.041,05	128.041,05	128.041,05	128.041,05	128.041,05
<b>TOTAL DA FONTE DE RECURSO POR BIMESTRE:</b>			1.536.498,99	0,00	0,00	0,00	0,00	0,00	0,00	0,00	0,00	0,00	0,00	0,00	0,00	0,00	0,00	0,00	0,00	0,00	0,00	0,00	0,00	0,00	0,00	0,00	0,00	0,00



# Prefeitura Municipal de Cordeiros


Código	Descrição	Orçamento	Janeiro		Fevereiro		Março		Abril		Maio		Junho		Julho		Agosto		Setembro		Outubro		Novembro		Dezembro			
			Total 1º Bimestre	Total 2º Bimestre	Total 3º Bimestre	Total 4º Bimestre	Total 5º Bimestre	Total 6º Bimestre	Total 1º Bimestre	Total 2º Bimestre	Total 3º Bimestre	Total 4º Bimestre	Total 5º Bimestre	Total 6º Bimestre	Total 1º Bimestre	Total 2º Bimestre	Total 3º Bimestre	Total 4º Bimestre	Total 5º Bimestre	Total 6º Bimestre								
<b>MUNICÍPIO DE CORDEIROS</b> <b>CONSOLIDADO</b> <b>BAHIA</b> <b>13.694.468/0001-75</b> <b>METAS MENSIS DA DESPESA COM SOMA BIMESTRAL POR LIMITAÇÕES DE EMPENHO</b> <b>ORÇAMENTO DO EXERCÍCIO DE 2021</b>																												
<b>0306 - SECRETARIA MUNICIPAL DE EDUCAÇÃO</b>																												
<b>01 - SECRETARIA MUNICIPAL DE EDUCAÇÃO</b>																												
<b>720400 - CONT. AO PROG. ENSINO FUNDAMENTAL - SALÁRIO EDUCAÇÃO</b>																												
TOTAL DA FONTE DE RECURSO:		1.839.999,37	153.332,65	153.332,65	153.332,65	153.332,65	153.332,65	153.332,65	153.332,65	153.332,65	153.332,65	153.332,65	153.332,65	153.332,65	153.332,65	153.332,65	153.332,65	153.332,65	153.332,65	153.332,65	153.332,65	153.332,65	153.332,65	153.332,65	153.332,65	153.332,65	153.332,65	
TOTAL DA FONTE DE RECURSO POR BIMESTRE:		303.500,38	0,00	0,00	0,00	0,00	0,00	0,00	0,00	0,00	0,00	0,00	0,00	0,00	0,00	0,00	0,00	0,00	0,00	0,00	0,00	0,00	0,00	0,00	0,00	0,00	0,00	
<b>721800 - Transferências FUNDEB (Aplicação na remuneração dos profissionais na Educação Básica - 60%)</b>																												
3000000000	Despesas Correntes	7.133.999,88	594.497,61	594.497,61	594.497,61	594.497,61	594.497,61	594.497,61	594.497,61	594.497,61	594.497,61	594.497,61	594.497,61	594.497,61	594.497,61	594.497,61	594.497,61	594.497,61	594.497,61	594.497,61	594.497,61	594.497,61	594.497,61	594.497,61	594.497,61	594.497,61	594.497,61	594.497,61
3100000000	Pessoal e Encargos Sociais	7.133.999,88	1.188.995,22	1.188.995,22	1.188.995,22	1.188.995,22	1.188.995,22	1.188.995,22	1.188.995,22	1.188.995,22	1.188.995,22	1.188.995,22	1.188.995,22	1.188.995,22	1.188.995,22	1.188.995,22	1.188.995,22	1.188.995,22	1.188.995,22	1.188.995,22	1.188.995,22	1.188.995,22	1.188.995,22	1.188.995,22	1.188.995,22	1.188.995,22	1.188.995,22	1.188.995,22
3190000000	Aplicações Diretas	7.133.999,88	594.497,61	594.497,61	594.497,61	594.497,61	594.497,61	594.497,61	594.497,61	594.497,61	594.497,61	594.497,61	594.497,61	594.497,61	594.497,61	594.497,61	594.497,61	594.497,61	594.497,61	594.497,61	594.497,61	594.497,61	594.497,61	594.497,61	594.497,61	594.497,61	594.497,61	594.497,61
3190040000	Contratação por Tempo Determinado	53.000,01	4.416,65	4.416,65	4.416,65	4.416,65	4.416,65	4.416,65	4.416,65	4.416,65	4.416,65	4.416,65	4.416,65	4.416,65	4.416,65	4.416,65	4.416,65	4.416,65	4.416,65	4.416,65	4.416,65	4.416,65	4.416,65	4.416,65	4.416,65	4.416,65	4.416,65	4.416,65
3190110000	Vencimentos e Vantagens Fixas - Pessoal Civil	5.800.000,00	458.331,50	458.331,50	458.331,50	458.331,50	458.331,50	458.331,50	458.331,50	458.331,50	458.331,50	458.331,50	458.331,50	458.331,50	458.331,50	458.331,50	458.331,50	458.331,50	458.331,50	458.331,50	458.331,50	458.331,50	458.331,50	458.331,50	458.331,50	458.331,50	458.331,50	458.331,50
3190130000	Obrigações Patronais	1.314.999,95	126.249,49	126.249,49	126.249,49	126.249,49	126.249,49	126.249,49	126.249,49	126.249,49	126.249,49	126.249,49	126.249,49	126.249,49	126.249,49	126.249,49	126.249,49	126.249,49	126.249,49	126.249,49	126.249,49	126.249,49	126.249,49	126.249,49	126.249,49	126.249,49	126.249,49	126.249,49
3190160000	Outras Despesas Variáveis - Pessoal Civil	999,97	83,33	83,33	83,33	83,33	83,33	83,33	83,33	83,33	83,33	83,33	83,33	83,33	83,33	83,33	83,33	83,33	83,33	83,33	83,33	83,33	83,33	83,33	83,33	83,33	83,33	83,33
3190910000	Sentenças Judiciais	999,97	83,33	83,33	83,33	83,33	83,33	83,33	83,33	83,33	83,33	83,33	83,33	83,33	83,33	83,33	83,33	83,33	83,33	83,33	83,33	83,33	83,33	83,33	83,33	83,33	83,33	83,33
3190920000	Despesas de Exercícios Anteriores	63.000,01	5.249,98	5.249,98	5.249,98	5.249,98	5.249,98	5.249,98	5.249,98	5.249,98	5.249,98	5.249,98	5.249,98	5.249,98	5.249,98	5.249,98	5.249,98	5.249,98	5.249,98	5.249,98	5.249,98	5.249,98	5.249,98	5.249,98	5.249,98	5.249,98	5.249,98	5.249,98
3190940000	Indenizações e Restituições Trabalhistas	999,97	83,33	83,33	83,33	83,33	83,33	83,33	83,33	83,33	83,33	83,33	83,33	83,33	83,33	83,33	83,33	83,33	83,33	83,33	83,33	83,33	83,33	83,33	83,33	83,33	83,33	83,33
4000000000	Despesas de Capital	999,97	83,33	83,33	83,33	83,33	83,33	83,33	83,33	83,33	83,33	83,33	83,33	83,33	83,33	83,33	83,33	83,33	83,33	83,33	83,33	83,33	83,33	83,33	83,33	83,33	83,33	83,33
4600000000	Amortização da Dívida	999,97	83,33	83,33	83,33	83,33	83,33	83,33	83,33	83,33	83,33	83,33	83,33	83,33	83,33	83,33	83,33	83,33	83,33	83,33	83,33	83,33	83,33	83,33	83,33	83,33	83,33	83,33
4690000000	Aplicações Diretas	999,97	83,33	83,33	83,33	83,33	83,33	83,33	83,33	83,33	83,33	83,33	83,33	83,33	83,33	83,33	83,33	83,33	83,33	83,33	83,33	83,33	83,33	83,33	83,33	83,33	83,33	83,33
4690710000	Principal da Dívida Contratual Resgatada	999,97	83,33	83,33	83,33	83,33	83,33	83,33	83,33	83,33	83,33	83,33	83,33	83,33	83,33	83,33	83,33	83,33	83,33	83,33	83,33	83,33	83,33	83,33	83,33	83,33	83,33	83,33
<b>TOTAL DA FONTE DE RECURSO:</b>		<b>8.974.999,22</b>	<b>747.913,59</b>	<b>747.913,59</b>	<b>747.913,59</b>	<b>747.913,59</b>	<b>747.913,59</b>	<b>747.913,59</b>	<b>747.913,59</b>	<b>747.913,59</b>	<b>747.913,59</b>	<b>747.913,59</b>	<b>747.913,59</b>	<b>747.913,59</b>	<b>747.913,59</b>	<b>747.913,59</b>	<b>747.913,59</b>	<b>747.913,59</b>	<b>747.913,59</b>	<b>747.913,59</b>	<b>747.913,59</b>	<b>747.913,59</b>	<b>747.913,59</b>	<b>747.913,59</b>	<b>747.913,59</b>	<b>747.913,59</b>	<b>747.913,59</b>	<b>747.913,59</b>
<b>TOTAL DA FONTE DE RECURSO POR BIMESTRE:</b>		<b>7.134.999,85</b>	<b>0,00</b>	<b>0,00</b>	<b>0,00</b>	<b>0,00</b>	<b>0,00</b>	<b>0,00</b>	<b>0,00</b>	<b>0,00</b>	<b>0,00</b>	<b>0,00</b>	<b>0,00</b>	<b>0,00</b>	<b>0,00</b>	<b>0,00</b>	<b>0,00</b>	<b>0,00</b>	<b>0,00</b>	<b>0,00</b>	<b>0,00</b>	<b>0,00</b>	<b>0,00</b>	<b>0,00</b>	<b>0,00</b>	<b>0,00</b>	<b>0,00</b>	<b>0,00</b>

# Prefeitura Municipal de Cordeiros

Código	Descrição	Orçamento	Janeiro		Fevereiro		Março		Abril		Maio		Junho		Julho		Agosto		Setembro		Outubro		Novembro		Dezembro							
			Total 1º Bimestre	Total 2º Bimestre	Total 3º Bimestre	Total 4º Bimestre	Total 5º Bimestre	Total 6º Bimestre	Total 1º Bimestre	Total 2º Bimestre	Total 3º Bimestre	Total 4º Bimestre	Total 5º Bimestre	Total 6º Bimestre	Total 1º Bimestre	Total 2º Bimestre	Total 3º Bimestre	Total 4º Bimestre	Total 5º Bimestre	Total 6º Bimestre	Total 1º Bimestre	Total 2º Bimestre	Total 3º Bimestre	Total 4º Bimestre	Total 5º Bimestre	Total 6º Bimestre						
<p align="center"><b>MUNICÍPIO DE CORDEIROS</b>  <b>CONSOLIDADO</b>  <b>BAHIA</b>  <b>13.694.468/0001-75</b>  <b>METAS MENSIS DA DESPESA COM SOMA BIMESTRAL POR LIMITAÇÕES DE EMPENHO</b>  <b>ORÇAMENTO DO EXERCÍCIO DE 2021</b></p>																																
<b>0306 - SECRETARIA MUNICIPAL DE EDUCAÇÃO</b>																																
<b>01 - SECRETARIA MUNICIPAL DE EDUCAÇÃO</b>																																
<b>721900 - Transferências FUNDEB (aplicação em outras despesas de Educação Básica - 40%)</b>																																
3000000000	Despesas Correntes	2.371.000,00	197.582,54	197.582,54	197.582,54	197.582,54	197.582,54	197.582,54	197.582,54	197.582,54	197.582,54	197.582,54	197.582,54	197.582,54	197.582,54	197.582,54	197.582,54	197.582,54	197.582,54	197.582,54	197.582,54	197.582,54	197.582,54	197.582,54	197.582,54	197.582,54	197.582,54	197.582,54	197.582,54	197.582,54	197.582,54	
3100000000	Pessoal e Encargos Sociais	2.024.999,95	168.749,32	168.749,32	168.749,32	168.749,32	168.749,32	168.749,32	168.749,32	168.749,32	168.749,32	168.749,32	168.749,32	168.749,32	168.749,32	168.749,32	168.749,32	168.749,32	168.749,32	168.749,32	168.749,32	168.749,32	168.749,32	168.749,32	168.749,32	168.749,32	168.749,32	168.749,32	168.749,32	168.749,32	168.749,32	
3190000000	Aplicações Diretas	2.024.999,95	168.749,32	168.749,32	168.749,32	168.749,32	168.749,32	168.749,32	168.749,32	168.749,32	168.749,32	168.749,32	168.749,32	168.749,32	168.749,32	168.749,32	168.749,32	168.749,32	168.749,32	168.749,32	168.749,32	168.749,32	168.749,32	168.749,32	168.749,32	168.749,32	168.749,32	168.749,32	168.749,32	168.749,32	168.749,32	
3190040000	Contratação por Tempo Determinado	999,97	83,33	83,33	83,33	83,33	83,33	83,33	83,33	83,33	83,33	83,33	83,33	83,33	83,33	83,33	83,33	83,33	83,33	83,33	83,33	83,33	83,33	83,33	83,33	83,33	83,33	83,33	83,33	83,33	83,33	
3190110000	Vencimentos e Vantagens Fixas - Pessoal Civil	1.750.000,03	146.582,75	146.582,75	146.582,75	146.582,75	146.582,75	146.582,75	146.582,75	146.582,75	146.582,75	146.582,75	146.582,75	146.582,75	146.582,75	146.582,75	146.582,75	146.582,75	146.582,75	146.582,75	146.582,75	146.582,75	146.582,75	146.582,75	146.582,75	146.582,75	146.582,75	146.582,75	146.582,75	146.582,75	146.582,75	
3190130000	Obrigações Patronais	73.999,98	6.166,64	6.166,64	6.166,64	6.166,64	6.166,64	6.166,64	6.166,64	6.166,64	6.166,64	6.166,64	6.166,64	6.166,64	6.166,64	6.166,64	6.166,64	6.166,64	6.166,64	6.166,64	6.166,64	6.166,64	6.166,64	6.166,64	6.166,64	6.166,64	6.166,64	6.166,64	6.166,64	6.166,64	6.166,64	
3190160000	Outras Despesas Variáveis - Pessoal Civil	2.000,04	166,67	166,67	166,67	166,67	166,67	166,67	166,67	166,67	166,67	166,67	166,67	166,67	166,67	166,67	166,67	166,67	166,67	166,67	166,67	166,67	166,67	166,67	166,67	166,67	166,67	166,67	166,67	166,67	166,67	166,67
3190340000	Outras Despesas de Pessoal Decorrentes de Contratos de	148.999,93	12.416,61	12.416,61	12.416,61	12.416,61	12.416,61	12.416,61	12.416,61	12.416,61	12.416,61	12.416,61	12.416,61	12.416,61	12.416,61	12.416,61	12.416,61	12.416,61	12.416,61	12.416,61	12.416,61	12.416,61	12.416,61	12.416,61	12.416,61	12.416,61	12.416,61	12.416,61	12.416,61	12.416,61	12.416,61	12.416,61
3190910000	Sentenças Judiciais	999,97	83,33	83,33	83,33	83,33	83,33	83,33	83,33	83,33	83,33	83,33	83,33	83,33	83,33	83,33	83,33	83,33	83,33	83,33	83,33	83,33	83,33	83,33	83,33	83,33	83,33	83,33	83,33	83,33	83,33	83,33
3190920000	Despesas de Exercícios Anteriores	39.000,03	3.249,99	3.249,99	3.249,99	3.249,99	3.249,99	3.249,99	3.249,99	3.249,99	3.249,99	3.249,99	3.249,99	3.249,99	3.249,99	3.249,99	3.249,99	3.249,99	3.249,99	3.249,99	3.249,99	3.249,99	3.249,99	3.249,99	3.249,99	3.249,99	3.249,99	3.249,99	3.249,99	3.249,99	3.249,99	3.249,99
3300000000	Outras Despesas Correntes	346.000,05	28.833,22	28.833,22	28.833,22	28.833,22	28.833,22	28.833,22	28.833,22	28.833,22	28.833,22	28.833,22	28.833,22	28.833,22	28.833,22	28.833,22	28.833,22	28.833,22	28.833,22	28.833,22	28.833,22	28.833,22	28.833,22	28.833,22	28.833,22	28.833,22	28.833,22	28.833,22	28.833,22	28.833,22	28.833,22	28.833,22
3350000000	Transferências a Instituições Privadas sem Fins Lucrativos	2.000,04	166,67	166,67	166,67	166,67	166,67	166,67	166,67	166,67	166,67	166,67	166,67	166,67	166,67	166,67	166,67	166,67	166,67	166,67	166,67	166,67	166,67	166,67	166,67	166,67	166,67	166,67	166,67	166,67	166,67	166,67
3350430000	Subvenções Sociais	2.000,04	166,67	166,67	166,67	166,67	166,67	166,67	166,67	166,67	166,67	166,67	166,67	166,67	166,67	166,67	166,67	166,67	166,67	166,67	166,67	166,67	166,67	166,67	166,67	166,67	166,67	166,67	166,67	166,67	166,67	166,67
3390000000	Aplicações Diretas	344.000,01	28.666,55	28.666,55	28.666,55	28.666,55	28.666,55	28.666,55	28.666,55	28.666,55	28.666,55	28.666,55	28.666,55	28.666,55	28.666,55	28.666,55	28.666,55	28.666,55	28.666,55	28.666,55	28.666,55	28.666,55	28.666,55	28.666,55	28.666,55	28.666,55	28.666,55	28.666,55	28.666,55	28.666,55	28.666,55	28.666,55
3390140000	Diárias - Civil	1.500,01	125,00	125,00	125,00	125,00	125,00	125,00	125,00	125,00	125,00	125,00	125,00	125,00	125,00	125,00	125,00	125,00	125,00	125,00	125,00	125,00	125,00	125,00	125,00	125,00	125,00	125,00	125,00	125,00	125,00	125,00
3390300000	Material de Consumo	178.500,00	14.874,94	14.874,94	14.874,94	14.874,94	14.874,94	14.874,94	14.874,94	14.874,94	14.874,94	14.874,94	14.874,94	14.874,94	14.874,94	14.874,94	14.874,94	14.874,94	14.874,94	14.874,94	14.874,94	14.874,94	14.874,94	14.874,94	14.874,94	14.874,94	14.874,94	14.874,94	14.874,94	14.874,94	14.874,94	14.874,94
3390320000	Material, Bem ou Serviço para Distribuição Gratuita	500,04	41,67	41,67	41,67	41,67	41,67	41,67	41,67	41,67	41,67	41,67	41,67	41,67	41,67	41,67	41,67	41,67	41,67	41,67	41,67	41,67	41,67	41,67	41,67	41,67	41,67	41,67	41,67	41,67	41,67	41,67



# Prefeitura Municipal de Cordeiros

 <p><b>MUNICÍPIO DE CORDEIROS</b>  <b>CONSOLIDADO</b>  <b>BAHIA</b>  <b>13.694.468/0001-75</b>  <b>METAS MENSIAIS DA DESPESA COM SOMA BIMESTRAL POR LIMITAÇÕES DE EMPENHO</b>  <b>ORÇAMENTO DO EXERCÍCIO DE 2021</b></p>																											
Código	Descrição	Orçamento	Janeiro		Fevereiro		Março		Abril		Maio		Junho		Julho		Agosto		Setembro		Outubro		Novembro		Dezembro		
			Total 1º Bimestre		Total 2º Bimestre		Total 3º Bimestre		Total 4º Bimestre		Total 5º Bimestre		Total 6º Bimestre														
0306 - SECRETARIA MUNICIPAL DE EDUCAÇÃO																											
01 - SECRETARIA MUNICIPAL DE EDUCAÇÃO																											
721900 - Transferências FUNDEB (aplicação em outras despesas de Educação Básica - 40%)																											
TOTAL DA FONTE DE RECURSO:		11.353.499,15		946.121,12		946.121,12		946.121,12		946.121,12		946.121,12		946.121,12		946.121,12		946.121,12		946.121,12		946.121,12		946.121,12		946.166,83	
TOTAL DA FONTE DE RECURSO POR BIMESTRE:		2.378.499,93		0,00		0,00		0,00		0,00		0,00		0,00		0,00		0,00		0,00		0,00		0,00		0,00	

# Prefeitura Municipal de Cordeiros

Código	Descrição	Orçamento	Janeiro		Fevereiro		Março		Abril		Maio		Junho		Julho		Agosto		Setembro		Outubro		Novembro		Dezembro						
			Total 1º Bimestre	Total 2º Bimestre	Total 3º Bimestre	Total 4º Bimestre	Total 5º Bimestre	Total 6º Bimestre	Total 1º Bimestre	Total 2º Bimestre	Total 3º Bimestre	Total 4º Bimestre	Total 5º Bimestre	Total 6º Bimestre	Total 1º Bimestre	Total 2º Bimestre	Total 3º Bimestre	Total 4º Bimestre	Total 5º Bimestre	Total 6º Bimestre											
<p align="center"><b>MUNICÍPIO DE CORDEIROS</b>  <b>CONSOLIDADO</b>  <b>BAHIA</b>  <b>13.694.468/0001-75</b>  <b>METAS MENSIS DA DESPESA COM SOMA BIMESTRAL POR LIMITAÇÕES DE EMPENHO</b>  <b>ORÇAMENTO DO EXERCÍCIO DE 2021</b></p>																															
<b>0306 - SECRETARIA MUNICIPAL DE EDUCAÇÃO</b>																															
<b>01 - SECRETARIA MUNICIPAL DE EDUCAÇÃO</b>																															
<b>729500 - AÇÃO JUDICIAL FUNDEF - PRECATORIOS</b>																															
3000000000	Despesas Correntes	384.998,68	32.083,07	32.083,07	32.083,07	32.083,07	32.083,07	32.083,07	32.083,07	32.083,07	32.083,07	32.083,07	32.083,07	32.083,07	32.083,07	32.083,07	32.083,07	32.083,07	32.083,07	32.083,07	32.083,07	32.083,07	32.083,07	32.083,07	32.083,07	32.083,07	32.083,07	32.083,07	32.083,07	32.083,07	
3100000000	Pessoal e Encargos Sociais	11.999,64	999,96	999,96	999,96	999,96	999,96	999,96	999,96	999,96	999,96	999,96	999,96	999,96	999,96	999,96	999,96	999,96	999,96	999,96	999,96	999,96	999,96	999,96	999,96	999,96	999,96	999,96	999,96	999,96	999,96
3190000000	Aplicações Diretas	11.999,64	999,96	999,96	999,96	999,96	999,96	999,96	999,96	999,96	999,96	999,96	999,96	999,96	999,96	999,96	999,96	999,96	999,96	999,96	999,96	999,96	999,96	999,96	999,96	999,96	999,96	999,96	999,96	999,96	999,96
3190040000	Contratação por Tempo Determinado	2.999,91	249,99	249,99	249,99	249,99	249,99	249,99	249,99	249,99	249,99	249,99	249,99	249,99	249,99	249,99	249,99	249,99	249,99	249,99	249,99	249,99	249,99	249,99	249,99	249,99	249,99	249,99	249,99	249,99	249,99
3190110000	Vencimentos e Vantagens Fixas - Pessoal Civil	2.999,91	249,99	249,99	249,99	249,99	249,99	249,99	249,99	249,99	249,99	249,99	249,99	249,99	249,99	249,99	249,99	249,99	249,99	249,99	249,99	249,99	249,99	249,99	249,99	249,99	249,99	249,99	249,99	249,99	249,99
3190130000	Obrigações Patronais	1.999,94	166,66	166,66	166,66	166,66	166,66	166,66	166,66	166,66	166,66	166,66	166,66	166,66	166,66	166,66	166,66	166,66	166,66	166,66	166,66	166,66	166,66	166,66	166,66	166,66	166,66	166,66	166,66	166,66	166,66
3190160000	Outras Despesas Variáveis - Pessoal Civil	999,97	83,33	83,33	83,33	83,33	83,33	83,33	83,33	83,33	83,33	83,33	83,33	83,33	83,33	83,33	83,33	83,33	83,33	83,33	83,33	83,33	83,33	83,33	83,33	83,33	83,33	83,33	83,33	83,33	83,33
3190340000	Outras Despesas de Pessoal Decorrentes de Contratos de	999,97	83,33	83,33	83,33	83,33	83,33	83,33	83,33	83,33	83,33	83,33	83,33	83,33	83,33	83,33	83,33	83,33	83,33	83,33	83,33	83,33	83,33	83,33	83,33	83,33	83,33	83,33	83,33	83,33	83,33
3190910000	Sentenças Judiciais	999,97	83,33	83,33	83,33	83,33	83,33	83,33	83,33	83,33	83,33	83,33	83,33	83,33	83,33	83,33	83,33	83,33	83,33	83,33	83,33	83,33	83,33	83,33	83,33	83,33	83,33	83,33	83,33	83,33	83,33
3190940000	Indenizações e Restituições Trabalhistas	999,97	83,33	83,33	83,33	83,33	83,33	83,33	83,33	83,33	83,33	83,33	83,33	83,33	83,33	83,33	83,33	83,33	83,33	83,33	83,33	83,33	83,33	83,33	83,33	83,33	83,33	83,33	83,33	83,33	83,33
3300000000	Outras Despesas Correntes	372.999,04	31.083,11	31.083,11	31.083,11	31.083,11	31.083,11	31.083,11	31.083,11	31.083,11	31.083,11	31.083,11	31.083,11	31.083,11	31.083,11	31.083,11	31.083,11	31.083,11	31.083,11	31.083,11	31.083,11	31.083,11	31.083,11	31.083,11	31.083,11	31.083,11	31.083,11	31.083,11	31.083,11	31.083,11	31.083,11
3390000000	Aplicações Diretas	372.999,04	31.083,11	31.083,11	31.083,11	31.083,11	31.083,11	31.083,11	31.083,11	31.083,11	31.083,11	31.083,11	31.083,11	31.083,11	31.083,11	31.083,11	31.083,11	31.083,11	31.083,11	31.083,11	31.083,11	31.083,11	31.083,11	31.083,11	31.083,11	31.083,11	31.083,11	31.083,11	31.083,11	31.083,11	31.083,11
3390040000	Contratação por Tempo Determinado	999,97	83,33	83,33	83,33	83,33	83,33	83,33	83,33	83,33	83,33	83,33	83,33	83,33	83,33	83,33	83,33	83,33	83,33	83,33	83,33	83,33	83,33	83,33	83,33	83,33	83,33	83,33	83,33	83,33	83,33
3390140000	Diárias - Civil	1.500,01	125,00	125,00	125,00	125,00	125,00	125,00	125,00	125,00	125,00	125,00	125,00	125,00	125,00	125,00	125,00	125,00	125,00	125,00	125,00	125,00	125,00	125,00	125,00	125,00	125,00	125,00	125,00	125,00	125,00
3390180000	Auxílio Financeiro a Estudantes	999,97	83,33	83,33	83,33	83,33	83,33	83,33	83,33	83,33	83,33	83,33	83,33	83,33	83,33	83,33	83,33	83,33	83,33	83,33	83,33	83,33	83,33	83,33	83,33	83,33	83,33	83,33	83,33	83,33	83,33
3390300000	Material de Consumo	246.499,76	20.541,56	20.541,56	20.541,56	20.541,56	20.541,56	20.541,56	20.541,56	20.541,56	20.541,56	20.541,56	20.541,56	20.541,56	20.541,56	20.541,56	20.541,56	20.541,56	20.541,56	20.541,56	20.541,56	20.541,56	20.541,56	20.541,56	20.541,56	20.541,56	20.541,56	20.541,56	20.541,56	20.541,56	20.541,56
3390320000	Material, Bem ou Serviço para Distribuição Gratuita	1.500,01	125,00	125,00	125,00	125,00	125,00	125,00	125,00	125,00	125,00	125,00	125,00	125,00	125,00	125,00	125,00	125,00	125,00	125,00	125,00	125,00	125,00	125,00	125,00	125,00	125,00	125,00	125,00	125,00	125,00

# Prefeitura Municipal de Cordeiros

Código	Descrição	Orçamento	Janeiro		Fevereiro		Março		Abril		Maio		Junho		Julho		Agosto		Setembro		Outubro		Novembro		Dezembro					
			Total 1º Bimestre	Total 2º Bimestre	Total 3º Bimestre	Total 4º Bimestre	Total 5º Bimestre	Total 6º Bimestre	Total 1º Bimestre	Total 2º Bimestre	Total 3º Bimestre	Total 4º Bimestre	Total 5º Bimestre	Total 6º Bimestre	Total 1º Bimestre	Total 2º Bimestre	Total 3º Bimestre	Total 4º Bimestre	Total 5º Bimestre	Total 6º Bimestre	Total 1º Bimestre	Total 2º Bimestre	Total 3º Bimestre	Total 4º Bimestre	Total 5º Bimestre	Total 6º Bimestre				
<p align="center"><b>MUNICÍPIO DE CORDEIROS</b>  <b>CONSOLIDADO</b>  <b>BAHIA</b>  <b>13.694.468/0001-75</b>  <b>METAS MENSIS DA DESPESA COM SOMA BIMESTRAL POR LIMITAÇÕES DE EMPENHO</b>  <b>ORÇAMENTO DO EXERCÍCIO DE 2021</b></p>																														
<b>0306 - SECRETARIA MUNICIPAL DE EDUCAÇÃO</b>																														
<b>01 - SECRETARIA MUNICIPAL DE EDUCAÇÃO</b>																														
<b>729500 - AÇÃO JUDICIAL FUNDEF - PRECATORIOS</b>																														
3390330000	Pessoagens e Despesas com Locomoção	4.499,92	374,99	374,99	749,98	749,98	374,99	374,99	749,98	749,98	374,99	374,99	749,98	749,98	374,99	374,99	749,98	749,98	374,99	374,99	749,98	749,98	374,99	374,99	749,98	749,98	374,99	374,99	749,98	749,98
3390340000	Outras Despesas de Pessoal Decorrentes de Contratos de	1.999,94	166,66	166,66	333,32	333,32	166,66	166,66	333,32	333,32	166,66	166,66	333,32	333,32	166,66	166,66	333,32	333,32	166,66	166,66	333,32	333,32	166,66	166,66	333,32	333,32	166,66	166,66	333,32	333,32
3390350000	Serviços de Consultoria	999,97	83,33	83,33	166,66	166,66	83,33	83,33	166,66	166,66	83,33	83,33	166,66	166,66	83,33	83,33	166,66	166,66	83,33	83,33	166,66	166,66	83,33	83,33	166,66	166,66	83,33	83,33	166,66	166,66
3390360000	Outros Serviços de Terceiros - Pessoa Física	8.499,80	708,31	708,31	1.416,62	1.416,62	708,31	708,31	1.416,62	1.416,62	708,31	708,31	1.416,62	1.416,62	708,31	708,31	1.416,62	1.416,62	708,31	708,31	1.416,62	1.416,62	708,31	708,31	1.416,62	1.416,62	708,31	708,31	1.416,62	1.416,62
3390390000	Outros Serviços de Terceiros - Pessoa Jurídica	101.499,81	8.458,28	8.458,28	16.916,56	16.916,56	8.458,28	8.458,28	16.916,56	16.916,56	8.458,28	8.458,28	16.916,56	16.916,56	8.458,28	8.458,28	16.916,56	16.916,56	8.458,28	8.458,28	16.916,56	16.916,56	8.458,28	8.458,28	16.916,56	16.916,56	8.458,28	8.458,28	16.916,56	16.916,56
3390400000	Serviços de Tecnologia da Informação e Comunicação -	999,97	83,33	83,33	166,66	166,66	83,33	83,33	166,66	166,66	83,33	83,33	166,66	166,66	83,33	83,33	166,66	166,66	83,33	83,33	166,66	166,66	83,33	83,33	166,66	166,66	83,33	83,33	166,66	166,66
3390470000	Obrigações Tributárias e Contributivas	999,97	83,33	83,33	166,66	166,66	83,33	83,33	166,66	166,66	83,33	83,33	166,66	166,66	83,33	83,33	166,66	166,66	83,33	83,33	166,66	166,66	83,33	83,33	166,66	166,66	83,33	83,33	166,66	166,66
3390920000	Despesas de Exercícios Anteriores	999,97	83,33	83,33	166,66	166,66	83,33	83,33	166,66	166,66	83,33	83,33	166,66	166,66	83,33	83,33	166,66	166,66	83,33	83,33	166,66	166,66	83,33	83,33	166,66	166,66	83,33	83,33	166,66	166,66
3390930000	Indenizações e Restituições	999,97	83,33	83,33	166,66	166,66	83,33	83,33	166,66	166,66	83,33	83,33	166,66	166,66	83,33	83,33	166,66	166,66	83,33	83,33	166,66	166,66	83,33	83,33	166,66	166,66	83,33	83,33	166,66	166,66
4000000000	Despesas de Capital	1.611.499,61	134.291,09	134.291,09	268.582,18	268.582,18	134.291,09	134.291,09	268.582,18	268.582,18	134.291,09	134.291,09	268.582,18	268.582,18	134.291,09	134.291,09	268.582,18	268.582,18	134.291,09	134.291,09	268.582,18	268.582,18	134.291,09	134.291,09	268.582,18	268.582,18	134.291,09	134.291,09	268.582,18	268.582,18
4400000000	Investimentos	1.609.499,67	134.124,43	134.124,43	268.248,86	268.248,86	134.124,43	134.124,43	268.248,86	268.248,86	134.124,43	134.124,43	268.248,86	268.248,86	134.124,43	134.124,43	268.248,86	268.248,86	134.124,43	134.124,43	268.248,86	268.248,86	134.124,43	134.124,43	268.248,86	268.248,86	134.124,43	134.124,43	268.248,86	268.248,86
4490000000	Aplicações Diretas	1.609.499,67	134.124,43	134.124,43	268.248,86	268.248,86	134.124,43	134.124,43	268.248,86	268.248,86	134.124,43	134.124,43	268.248,86	268.248,86	134.124,43	134.124,43	268.248,86	268.248,86	134.124,43	134.124,43	268.248,86	268.248,86	134.124,43	134.124,43	268.248,86	268.248,86	134.124,43	134.124,43	268.248,86	268.248,86
4490510000	Obras e Instalações	427.999,86	35.666,51	35.666,51	71.333,02	71.333,02	35.666,51	35.666,51	71.333,02	71.333,02	35.666,51	35.666,51	71.333,02	71.333,02	35.666,51	35.666,51	71.333,02	71.333,02	35.666,51	35.666,51	71.333,02	71.333,02	35.666,51	35.666,51	71.333,02	71.333,02	35.666,51	35.666,51	71.333,02	71.333,02
4490520000	Equipamentos e Material Permanente	1.178.499,90	98.207,93	98.207,93	196.415,86	196.415,86	98.207,93	98.207,93	196.415,86	196.415,86	98.207,93	98.207,93	196.415,86	196.415,86	98.207,93	98.207,93	196.415,86	196.415,86	98.207,93	98.207,93	196.415,86	196.415,86	98.207,93	98.207,93	196.415,86	196.415,86	98.207,93	98.207,93	196.415,86	196.415,86
4490610000	Aquisição de Imóveis	1.999,94	166,66	166,66	333,32	333,32	166,66	166,66	333,32	333,32	166,66	166,66	333,32	333,32	166,66	166,66	333,32	333,32	166,66	166,66	333,32	333,32	166,66	166,66	333,32	333,32	166,66	166,66	333,32	333,32
4490920000	Despesas de Exercícios Anteriores	999,97	83,33	83,33	166,66	166,66	83,33	83,33	166,66	166,66	83,33	83,33	166,66	166,66	83,33	83,33	166,66	166,66	83,33	83,33	166,66	166,66	83,33	83,33	166,66	166,66	83,33	83,33	166,66	166,66
4600000000	Amortização da Dívida	1.999,94	166,66	166,66	333,32	333,32	166,66	166,66	333,32	333,32	166,66	166,66	333,32	333,32	166,66	166,66	333,32	333,32	166,66	166,66	333,32	333,32	166,66	166,66	333,32	333,32	166,66	166,66	333,32	333,32



# Prefeitura Municipal de Cordeiros

Código	Descrição	Orçamento	Janeiro		Fevereiro		Março		Abril		Maio		Junho		Julho		Agosto		Setembro		Outubro		Novembro		Dezembro			
			Total 1º Bimestre	Total 2º Bimestre	Total 3º Bimestre	Total 4º Bimestre	Total 5º Bimestre	Total 6º Bimestre	Total 1º Bimestre	Total 2º Bimestre	Total 3º Bimestre	Total 4º Bimestre	Total 5º Bimestre	Total 6º Bimestre	Total 1º Bimestre	Total 2º Bimestre	Total 3º Bimestre	Total 4º Bimestre	Total 5º Bimestre	Total 6º Bimestre								
<b>MUNICÍPIO DE CORDEIROS</b> <b>CONSOLIDADO</b> <b>BAHIA</b> <b>13.694.468/0001-75</b> <b>METAS MENSIAIS DA DESPESA COM SOMA BIMESTRAL POR LIMITAÇÕES DE EMPENHO</b> <b>ORÇAMENTO DO EXERCÍCIO DE 2021</b>																												
0306 - SECRETARIA MUNICIPAL DE EDUCAÇÃO																												
01 - SECRETARIA MUNICIPAL DE EDUCACAO																												
729500 - AÇÃO JUDICIAL FUNDEF - PRECATORIOS																												
4690000000	Aplicações Diretas	1.999.94	166,66	166,66	166,66	166,66	166,66	166,66	166,66	166,66	166,66	166,66	166,66	166,66	166,66	166,66	166,66	166,66	166,66	166,66	166,66	166,66	166,66	166,66	166,66	166,66	166,66	166,68
4690710000	Principal da Dívida Contratual Resgatado	1.999.94	166,66	166,66	166,66	166,66	166,66	166,66	166,66	166,66	166,66	166,66	166,66	166,66	166,66	166,66	166,66	166,66	166,66	166,66	166,66	166,66	166,66	166,66	166,66	166,66	166,66	166,68
<b>TOTAL DA FONTE DE RECURSO:</b>			13.340.997,44	1.112.495,28	1.112.495,28	1.112.495,28	1.112.495,28	1.112.495,28	1.112.495,28	1.112.495,28	1.112.495,28	1.112.495,28	1.112.495,28	1.112.495,28	1.112.495,28	1.112.495,28	1.112.495,28	1.112.495,28	1.112.495,28	1.112.495,28	1.112.495,28	1.112.495,28	1.112.495,28	1.112.495,28	1.112.495,28	1.112.495,28	1.112.540,36	
<b>TOTAL DA FONTE DE RECURSO POR BIMESTRE:</b>			1.996.498,29	0,00	0,00	0,00	0,00	0,00	0,00	0,00	0,00	0,00	0,00	0,00	0,00	0,00	0,00	0,00	0,00	0,00	0,00	0,00	0,00	0,00	0,00	0,00		

# Prefeitura Municipal de Cordeiros

Código	Descrição	Orçamento	Janeiro		Fevereiro		Março		Abril		Maio		Junho		Julho		Agosto		Setembro		Outubro		Novembro		Dezembro							
			Total 1º Bimestre		Total 2º Bimestre		Total 3º Bimestre		Total 4º Bimestre		Total 5º Bimestre		Total 6º Bimestre		Total 7º Bimestre		Total 8º Bimestre		Total 9º Bimestre		Total 10º Bimestre		Total 11º Bimestre		Total 12º Bimestre							
<p align="center"><b>MUNICÍPIO DE CORDEIROS</b>  <b>CONSOLIDADO</b>  <b>BAHIA</b>  <b>13.694.468/0001-75</b>  <b>METAS MENSIS DA DESPESA COM SOMA BIMESTRAL POR LIMITAÇÕES DE EMPENHO</b>  <b>ORÇAMENTO DO EXERCÍCIO DE 2021</b></p>																																
<b>0306 - SECRETARIA MUNICIPAL DE EDUCAÇÃO</b>																																
<b>01 - SECRETARIA MUNICIPAL DE EDUCACAO</b>																																
<b>892200 - Transferências de Convênios – Educação</b>																																
3000000000	Despesas Correntes	7.999,76	666,64	666,64	666,64	666,64	666,64	666,64	666,64	666,64	666,64	666,64	666,64	666,64	666,64	666,64	666,64	666,64	666,64	666,64	666,64	666,64	666,64	666,64	666,64	666,64	666,64	666,64	666,64	666,64		
3300000000	Outras Despesas Correntes	7.999,76	666,64	666,64	666,64	666,64	666,64	666,64	666,64	666,64	666,64	666,64	666,64	666,64	666,64	666,64	666,64	666,64	666,64	666,64	666,64	666,64	666,64	666,64	666,64	666,64	666,64	666,64	666,64	666,64		
3390000000	Aplicações Diretas	7.999,76	666,64	666,64	666,64	666,64	666,64	666,64	666,64	666,64	666,64	666,64	666,64	666,64	666,64	666,64	666,64	666,64	666,64	666,64	666,64	666,64	666,64	666,64	666,64	666,64	666,64	666,64	666,64	666,64		
3390300000	Material de Consumo	1.999,94	166,66	166,66	166,66	166,66	166,66	166,66	166,66	166,66	166,66	166,66	166,66	166,66	166,66	166,66	166,66	166,66	166,66	166,66	166,66	166,66	166,66	166,66	166,66	166,66	166,66	166,66	166,66	166,66		
3390320000	Material, Bem ou Serviço para Distribuição Gratuita	999,97	83,33	83,33	83,33	83,33	83,33	83,33	83,33	83,33	83,33	83,33	83,33	83,33	83,33	83,33	83,33	83,33	83,33	83,33	83,33	83,33	83,33	83,33	83,33	83,33	83,33	83,33	83,33	83,33		
3390330000	Passagens e Despesas com Locomoção	999,97	83,33	83,33	83,33	83,33	83,33	83,33	83,33	83,33	83,33	83,33	83,33	83,33	83,33	83,33	83,33	83,33	83,33	83,33	83,33	83,33	83,33	83,33	83,33	83,33	83,33	83,33	83,33	83,33	83,33	
3390360000	Outros Serviços de Terceiros - Pessoa Física	1.999,94	166,66	166,66	166,66	166,66	166,66	166,66	166,66	166,66	166,66	166,66	166,66	166,66	166,66	166,66	166,66	166,66	166,66	166,66	166,66	166,66	166,66	166,66	166,66	166,66	166,66	166,66	166,66	166,66	166,66	
3390390000	Outros Serviços de Terceiros - Pessoa Jurídica	1.999,94	166,66	166,66	166,66	166,66	166,66	166,66	166,66	166,66	166,66	166,66	166,66	166,66	166,66	166,66	166,66	166,66	166,66	166,66	166,66	166,66	166,66	166,66	166,66	166,66	166,66	166,66	166,66	166,66	166,66	
4000000000	Despesas de Capital	13.999,88	1.166,65	1.166,65	1.166,65	1.166,65	1.166,65	1.166,65	1.166,65	1.166,65	1.166,65	1.166,65	1.166,65	1.166,65	1.166,65	1.166,65	1.166,65	1.166,65	1.166,65	1.166,65	1.166,65	1.166,65	1.166,65	1.166,65	1.166,65	1.166,65	1.166,65	1.166,65	1.166,65	1.166,65	1.166,65	
4400000000	Investimentos	13.999,88	1.166,65	1.166,65	1.166,65	1.166,65	1.166,65	1.166,65	1.166,65	1.166,65	1.166,65	1.166,65	1.166,65	1.166,65	1.166,65	1.166,65	1.166,65	1.166,65	1.166,65	1.166,65	1.166,65	1.166,65	1.166,65	1.166,65	1.166,65	1.166,65	1.166,65	1.166,65	1.166,65	1.166,65	1.166,65	1.166,65
4490000000	Aplicações Diretas	13.999,88	1.166,65	1.166,65	1.166,65	1.166,65	1.166,65	1.166,65	1.166,65	1.166,65	1.166,65	1.166,65	1.166,65	1.166,65	1.166,65	1.166,65	1.166,65	1.166,65	1.166,65	1.166,65	1.166,65	1.166,65	1.166,65	1.166,65	1.166,65	1.166,65	1.166,65	1.166,65	1.166,65	1.166,65	1.166,65	1.166,65
4490510000	Obras e Instalações	10.000,00	833,33	833,33	833,33	833,33	833,33	833,33	833,33	833,33	833,33	833,33	833,33	833,33	833,33	833,33	833,33	833,33	833,33	833,33	833,33	833,33	833,33	833,33	833,33	833,33	833,33	833,33	833,33	833,33	833,33	
4490520000	Equipamentos e Material Permanente	1.999,94	166,66	166,66	166,66	166,66	166,66	166,66	166,66	166,66	166,66	166,66	166,66	166,66	166,66	166,66	166,66	166,66	166,66	166,66	166,66	166,66	166,66	166,66	166,66	166,66	166,66	166,66	166,66	166,66	166,66	
4490610000	Aquisição de Imóveis	999,97	83,33	83,33	83,33	83,33	83,33	83,33	83,33	83,33	83,33	83,33	83,33	83,33	83,33	83,33	83,33	83,33	83,33	83,33	83,33	83,33	83,33	83,33	83,33	83,33	83,33	83,33	83,33	83,33	83,33	83,33
4490920000	Despesas de Exercícios Anteriores	999,97	83,33	83,33	83,33	83,33	83,33	83,33	83,33	83,33	83,33	83,33	83,33	83,33	83,33	83,33	83,33	83,33	83,33	83,33	83,33	83,33	83,33	83,33	83,33	83,33	83,33	83,33	83,33	83,33	83,33	83,33
<b>TOTAL DA FONTE DE RECURSO:</b>		13.371.997,08	1.114.328,57	1.114.328,57	1.114.328,57	1.114.328,57	1.114.328,57	1.114.328,57	1.114.328,57	1.114.328,57	1.114.328,57	1.114.328,57	1.114.328,57	1.114.328,57	1.114.328,57	1.114.328,57	1.114.328,57	1.114.328,57	1.114.328,57	1.114.328,57	1.114.328,57	1.114.328,57	1.114.328,57	1.114.328,57	1.114.328,57	1.114.328,57	1.114.328,57	1.114.328,57	1.114.328,57	1.114.328,57	1.114.328,57	
<b>TOTAL DA FONTE DE RECURSO POR BIMESTRE:</b>		21.999,64	0,00		0,00		0,00		0,00		0,00		0,00		0,00		0,00		0,00		0,00		0,00		0,00		0,00		0,00		0,00	

# Prefeitura Municipal de Cordeiros

Código	Descrição	Orçamento	Janeiro		Fevereiro		Março		Abril		Maio		Junho		Julho		Agosto		Setembro		Outubro		Novembro		Dezembro						
			Total 1º Bimestre	Total 2º Bimestre	Total 3º Bimestre	Total 4º Bimestre	Total 5º Bimestre	Total 6º Bimestre																							
<b>MUNICÍPIO DE CORDEIROS CONSOLIDADO BAHIA</b>																															
<b>13.694.468/0001-75 METAS MENSIS DA DESPESA COM SOMA BIMESTRAL POR LIMITAÇÕES DE EMPENHO ORÇAMENTO DO EXERCÍCIO DE 2021</b>																															
<b>0306 - SECRETARIA MUNICIPAL DE EDUCAÇÃO</b>																															
<b>01 - SECRETARIA MUNICIPAL DE EDUCACAO</b>																															
<b>992200 - Transferências de Convênios - Educação</b>																															
3000000000	Despesas Correntes	78.999,83	6.583,29	6.583,29	6.583,29	6.583,29	6.583,29	6.583,29	6.583,29	6.583,29	6.583,29	6.583,29	6.583,29	6.583,29	6.583,29	6.583,29	6.583,29	6.583,29	6.583,29	6.583,29	6.583,29	6.583,29	6.583,29	6.583,29	6.583,29	6.583,29	6.583,29	6.583,29	6.583,29	6.583,29	
3300000000	Outras Despesas Correntes	78.999,83	6.583,29	6.583,29	6.583,29	6.583,29	6.583,29	6.583,29	6.583,29	6.583,29	6.583,29	6.583,29	6.583,29	6.583,29	6.583,29	6.583,29	6.583,29	6.583,29	6.583,29	6.583,29	6.583,29	6.583,29	6.583,29	6.583,29	6.583,29	6.583,29	6.583,29	6.583,29	6.583,29	6.583,29	
3390000000	Aplicações Diretas	78.999,83	6.583,29	6.583,29	6.583,29	6.583,29	6.583,29	6.583,29	6.583,29	6.583,29	6.583,29	6.583,29	6.583,29	6.583,29	6.583,29	6.583,29	6.583,29	6.583,29	6.583,29	6.583,29	6.583,29	6.583,29	6.583,29	6.583,29	6.583,29	6.583,29	6.583,29	6.583,29	6.583,29	6.583,29	6.583,29
3390300000	Material de Consumo	1.999,94	166,66	166,66	166,66	166,66	166,66	166,66	166,66	166,66	166,66	166,66	166,66	166,66	166,66	166,66	166,66	166,66	166,66	166,66	166,66	166,66	166,66	166,66	166,66	166,66	166,66	166,66	166,66	166,66	
3390320000	Material, Bem ou Serviço para Distribuição Gratuita	999,97	83,33	83,33	83,33	83,33	83,33	83,33	83,33	83,33	83,33	83,33	83,33	83,33	83,33	83,33	83,33	83,33	83,33	83,33	83,33	83,33	83,33	83,33	83,33	83,33	83,33	83,33	83,33	83,33	
3390330000	Passagens e Despesas com Locomoção	70.999,97	5.916,64	5.916,64	5.916,64	5.916,64	5.916,64	5.916,64	5.916,64	5.916,64	5.916,64	5.916,64	5.916,64	5.916,64	5.916,64	5.916,64	5.916,64	5.916,64	5.916,64	5.916,64	5.916,64	5.916,64	5.916,64	5.916,64	5.916,64	5.916,64	5.916,64	5.916,64	5.916,64	5.916,64	
3390360000	Outros Serviços de Terceiros - Pessoa Física	3.000,01	250,00	250,00	250,00	250,00	250,00	250,00	250,00	250,00	250,00	250,00	250,00	250,00	250,00	250,00	250,00	250,00	250,00	250,00	250,00	250,00	250,00	250,00	250,00	250,00	250,00	250,00	250,00	250,00	
3390390000	Outros Serviços de Terceiros - Pessoa Jurídica	1.999,94	166,66	166,66	166,66	166,66	166,66	166,66	166,66	166,66	166,66	166,66	166,66	166,66	166,66	166,66	166,66	166,66	166,66	166,66	166,66	166,66	166,66	166,66	166,66	166,66	166,66	166,66	166,66	166,66	166,66
4000000000	Despesas de Capital	10.999,87	916,65	916,65	916,65	916,65	916,65	916,65	916,65	916,65	916,65	916,65	916,65	916,65	916,65	916,65	916,65	916,65	916,65	916,65	916,65	916,65	916,65	916,65	916,65	916,65	916,65	916,65	916,65	916,65	916,65
4400000000	Investimentos	10.999,87	916,65	916,65	916,65	916,65	916,65	916,65	916,65	916,65	916,65	916,65	916,65	916,65	916,65	916,65	916,65	916,65	916,65	916,65	916,65	916,65	916,65	916,65	916,65	916,65	916,65	916,65	916,65	916,65	916,65
4490000000	Aplicações Diretas	10.999,87	916,65	916,65	916,65	916,65	916,65	916,65	916,65	916,65	916,65	916,65	916,65	916,65	916,65	916,65	916,65	916,65	916,65	916,65	916,65	916,65	916,65	916,65	916,65	916,65	916,65	916,65	916,65	916,65	916,65
4490100000	Obras e Instalações	2.000,04	166,67	166,67	166,67	166,67	166,67	166,67	166,67	166,67	166,67	166,67	166,67	166,67	166,67	166,67	166,67	166,67	166,67	166,67	166,67	166,67	166,67	166,67	166,67	166,67	166,67	166,67	166,67	166,67	166,67
4490200000	Equipamentos e Material Permanente	3.999,88	333,32	333,32	333,32	333,32	333,32	333,32	333,32	333,32	333,32	333,32	333,32	333,32	333,32	333,32	333,32	333,32	333,32	333,32	333,32	333,32	333,32	333,32	333,32	333,32	333,32	333,32	333,32	333,32	333,32
4490610000	Aquisição de Imóveis	999,97	83,33	83,33	83,33	83,33	83,33	83,33	83,33	83,33	83,33	83,33	83,33	83,33	83,33	83,33	83,33	83,33	83,33	83,33	83,33	83,33	83,33	83,33	83,33	83,33	83,33	83,33	83,33	83,33	83,33
4490920000	Despesas de Exercícios Anteriores	3.999,98	333,33	333,33	333,33	333,33	333,33	333,33	333,33	333,33	333,33	333,33	333,33	333,33	333,33	333,33	333,33	333,33	333,33	333,33	333,33	333,33	333,33	333,33	333,33	333,33	333,33	333,33	333,33	333,33	333,33
<b>TOTAL DA FONTE DE RECURSO:</b>		13.461.996,78	1.121.828,51	1.121.828,51	1.121.828,51	1.121.828,51	1.121.828,51	1.121.828,51	1.121.828,51	1.121.828,51	1.121.828,51	1.121.828,51	1.121.828,51	1.121.828,51	1.121.828,51	1.121.828,51	1.121.828,51	1.121.828,51	1.121.828,51	1.121.828,51	1.121.828,51	1.121.828,51	1.121.828,51	1.121.828,51	1.121.828,51	1.121.828,51	1.121.828,51	1.121.828,51	1.121.828,51	1.121.828,51	1.121.828,51
<b>TOTAL DA FONTE DE RECURSO POR BIMESTRE:</b>		89.999,70	0,00	0,00	0,00	0,00	0,00	0,00	0,00	0,00	0,00	0,00	0,00	0,00	0,00	0,00	0,00	0,00	0,00	0,00	0,00	0,00	0,00	0,00	0,00	0,00	0,00	0,00	0,00	0,00	0,00
<b>TOTAL DA FONTE DE RECURSO POR UNIDADE:</b>		13.461.996,78	1.121.828,51	1.121.828,51	1.121.828,51	1.121.828,51	1.121.828,51	1.121.828,51	1.121.828,51	1.121.828,51	1.121.828,51	1.121.828,51	1.121.828,51	1.121.828,51	1.121.828,51	1.121.828,51	1.121.828,51	1.121.828,51	1.121.828,51	1.121.828,51	1.121.828,51	1.121.828,51	1.121.828,51	1.121.828,51	1.121.828,51	1.121.828,51	1.121.828,51	1.121.828,51	1.121.828,51	1.121.828,51	1.121.828,51
<b>TOTAL DA UNIDADE POR BIMESTRE:</b>		13.461.996,78	0,00	0,00	0,00	0,00	0,00	0,00	0,00	0,00	0,00	0,00	0,00	0,00	0,00	0,00	0,00	0,00	0,00	0,00	0,00	0,00	0,00	0,00	0,00	0,00	0,00	0,00	0,00	0,00	0,00


E&L Produções de Software LTDA

Page 40 of 140

E&L Contabilidade Pública Eletrônica [S]

# Prefeitura Municipal de Cordeiros

Código	Descrição	Orçamento	Janeiro		Fevereiro		Março		Abril		Maio		Junho		Julho		Agosto		Setembro		Outubro		Novembro		Dezembro	
			Total 1º Bimestre	Total 2º Bimestre	Total 3º Bimestre	Total 4º Bimestre	Total 5º Bimestre	Total 6º Bimestre	Total 1º Bimestre	Total 2º Bimestre	Total 3º Bimestre	Total 4º Bimestre	Total 5º Bimestre	Total 6º Bimestre	Total 1º Bimestre	Total 2º Bimestre	Total 3º Bimestre	Total 4º Bimestre	Total 5º Bimestre	Total 6º Bimestre	Total 1º Bimestre	Total 2º Bimestre	Total 3º Bimestre	Total 4º Bimestre	Total 5º Bimestre	Total 6º Bimestre
0306	SECRETARIA MUNICIPAL DE EDUCAÇÃO																									
<b>TOTAL DO ORGÃO:</b>			13.461.996,78	1.121.828,51	1.121.828,51	1.121.828,51	1.121.828,51	1.121.828,51	1.121.828,51	1.121.828,51	1.121.828,51	1.121.828,51	1.121.828,51	1.121.828,51	1.121.828,51	1.121.828,51	1.121.828,51	1.121.828,51	1.121.828,51	1.121.828,51	1.121.828,51	1.121.828,51	1.121.828,51	1.121.828,51	1.121.828,51	1.121.828,51
<b>TOTAL DO ÓRGÃO POR BIMESTRE:</b>			13.461.996,78	0,00	0,00	0,00	0,00	0,00	0,00	0,00	0,00	0,00	0,00	0,00	0,00	0,00	0,00	0,00	0,00	0,00	0,00	0,00	0,00	0,00	0,00	0,00


**MUNICÍPIO DE CORDEIROS**  
**CONSOLIDADO**  
**BAHIA**  
**13.694.468/0001-75**  
**METAS MENSUAIS DA DESPESA COM SOMA BIMESTRAL POR LIMITAÇÕES DE EMPENHO**  
**ORÇAMENTO DO EXERCÍCIO DE 2021**



# Prefeitura Municipal de Cordeiros

**MUNICÍPIO DE CORDEIROS**  
**CONSOLIDADO**  
**BAHIA**  
**13.694.468/0001-75**  
**METAS MENSIS DA DESPESA COM SOMA BIMESTRAL POR LIMITAÇÕES DE EMPENHO**  
**ORÇAMENTO DO EXERCÍCIO DE 2021**

Código	Descrição	Orçamento	Janeiro		Fevereiro		Março		Abril		Maio		Junho		Julho		Agosto		Setembro		Outubro		Novembro		Dezembro				
			Total 1º Bimestre		Total 1º Bimestre		Total 2º Bimestre		Total 3º Bimestre		Total 4º Bimestre		Total 5º Bimestre		Total 6º Bimestre		Total 6º Bimestre		Total 6º Bimestre		Total 6º Bimestre		Total 6º Bimestre		Total 6º Bimestre		Total 6º Bimestre		
3350000000	Transferências a Instituições Privadas sem Fins Lucrativos	3.999,98	333,33	666,66	333,33	666,66	333,33	666,66	333,33	666,66	333,33	666,66	333,33	666,66	333,33	666,66	333,33	666,66	333,33	666,66	333,33	666,66	333,33	666,66	333,33	666,66	333,35	666,68	
3350430000	Subvenções Sociais	3.999,98	333,33	666,66	333,33	666,66	333,33	666,66	333,33	666,66	333,33	666,66	333,33	666,66	333,33	666,66	333,33	666,66	333,33	666,66	333,33	666,66	333,33	666,66	333,33	666,66	333,35	666,68	
3371000000	Transferências a Consórcios Públicos mediante contrato de	999,97	83,33	166,66	83,33	166,66	83,33	166,66	83,33	166,66	83,33	166,66	83,33	166,66	83,33	166,66	83,33	166,66	83,33	166,66	83,33	166,66	83,33	166,66	83,33	166,67	83,34	166,67	
3371700000	Ratão pela Participação em Consórcio Público	999,97	83,33	166,66	83,33	166,66	83,33	166,66	83,33	166,66	83,33	166,66	83,33	166,66	83,33	166,66	83,33	166,66	83,33	166,66	83,33	166,66	83,33	166,66	83,33	166,67	83,34	166,67	
3390000000	Aplicações Diretas	2.468.997,65	205.748,93	411.497,86	205.748,93	411.497,86	205.748,93	411.497,86	205.748,93	411.497,86	205.748,93	411.497,86	205.748,93	411.497,86	205.748,93	411.497,86	205.748,93	411.497,86	205.748,93	411.497,86	205.748,93	411.497,86	205.748,93	411.497,86	205.748,93	411.497,86	205.748,93	411.497,86	205.748,93
3390040000	Contratação por Tempo Determinado	1.999,94	166,66	333,32	166,66	333,32	166,66	333,32	166,66	333,32	166,66	333,32	166,66	333,32	166,66	333,32	166,66	333,32	166,66	333,32	166,66	333,32	166,66	333,32	166,66	333,34	166,68	333,34	
3390140000	Diárias - Civil	8.000,08	666,67	1.333,34	666,67	1.333,34	666,67	1.333,34	666,67	1.333,34	666,67	1.333,34	666,67	1.333,34	666,67	1.333,34	666,67	1.333,34	666,67	1.333,34	666,67	1.333,34	666,67	1.333,34	666,67	1.333,38	666,71	1.333,38	
3390180000	Auxílio Financeiro a Estudantes	2.999,91	249,99	499,98	249,99	499,98	249,99	499,98	249,99	499,98	249,99	499,98	249,99	499,98	249,99	499,98	249,99	499,98	249,99	499,98	249,99	499,98	249,99	499,98	249,99	250,02	500,01	250,02	
3390300000	Material de Consumo	1.150.999,49	95.916,23	191.832,46	95.916,23	191.832,46	95.916,23	191.832,46	95.916,23	191.832,46	95.916,23	191.832,46	95.916,23	191.832,46	95.916,23	191.832,46	95.916,23	191.832,46	95.916,23	191.832,46	95.916,23	191.832,46	95.916,23	191.832,46	95.916,23	95.916,23	95.916,23	95.916,23	
3390310000	Premiações Culturais, Artísticas, Científicas, Desportivas e	2.000,04	166,67	333,34	166,67	333,34	166,67	333,34	166,67	333,34	166,67	333,34	166,67	333,34	166,67	333,34	166,67	333,34	166,67	333,34	166,67	333,34	166,67	333,34	166,67	333,34	166,67	333,34	
3390320000	Material, Bem ou Serviço para Distribuição Gratuita	10.999,89	916,65	1.833,30	916,65	1.833,30	916,65	1.833,30	916,65	1.833,30	916,65	1.833,30	916,65	1.833,30	916,65	1.833,30	916,65	1.833,30	916,65	1.833,30	916,65	1.833,30	916,65	1.833,30	916,65	916,74	1.833,39	916,74	
3390330000	Passagens e Despesas com Locomoção	479.999,82	39.999,82	79.999,64	39.999,82	79.999,64	39.999,82	79.999,64	39.999,82	79.999,64	39.999,82	79.999,64	39.999,82	79.999,64	39.999,82	79.999,64	39.999,82	79.999,64	39.999,82	79.999,64	39.999,82	79.999,64	39.999,82	79.999,64	39.999,82	40.001,80	80.001,62	40.001,80	
3390340000	Outras Despesas de Pessoal Decorrentes de Contratos de	4.999,85	416,65	833,30	416,65	833,30	416,65	833,30	416,65	833,30	416,65	833,30	416,65	833,30	416,65	833,30	416,65	833,30	416,65	833,30	416,65	833,30	416,65	833,30	416,70	833,35	416,70		
3390350000	Serviços de Consultoria	1.999,94	166,66	333,32	166,66	333,32	166,66	333,32	166,66	333,32	166,66	333,32	166,66	333,32	166,66	333,32	166,66	333,32	166,66	333,32	166,66	333,32	166,66	333,32	166,66	166,68	333,34	166,68	
3390360000	Outros Serviços de Terceiros - Pessoa Física	215.999,54	17.999,88	35.999,76	17.999,88	35.999,76	17.999,88	35.999,76	17.999,88	35.999,76	17.999,88	35.999,76	17.999,88	35.999,76	17.999,88	35.999,76	17.999,88	35.999,76	17.999,88	35.999,76	17.999,88	35.999,76	17.999,88	35.999,76	17.999,88	18.000,86	36.000,74	18.000,86	
3390390000	Outros Serviços de Terceiros - Pessoa Jurídica	447.999,48	37.333,13	74.666,26	37.333,13	74.666,26	37.333,13	74.666,26	37.333,13	74.666,26	37.333,13	74.666,26	37.333,13	74.666,26	37.333,13	74.666,26	37.333,13	74.666,26	37.333,13	74.666,26	37.333,13	74.666,26	37.333,13	74.666,26	37.335,05	74.668,18	37.335,05		
3390400000	Serviços de Tecnologia da Informação e Comunicação -	45.999,92	3.833,31	7.666,62	3.833,31	7.666,62	3.833,31	7.666,62	3.833,31	7.666,62	3.833,31	7.666,62	3.833,31	7.666,62	3.833,31	7.666,62	3.833,31	7.666,62	3.833,31	7.666,62	3.833,31	7.666,62	3.833,31	7.666,62	3.833,31	3.833,51	7.668,02	3.833,51	
3390470000	Obrigações Tributárias e Contribuições	34.999,95	2.916,65	5.833,30	2.916,65	5.833,30	2.916,65	5.833,30	2.916,65	5.833,30	2.916,65	5.833,30	2.916,65	5.833,30	2.916,65	5.833,30	2.916,65	5.833,30	2.916,65	5.833,30	2.916,65	5.833,30	2.916,65	5.833,30	2.916,80	5.833,45	2.916,80		

# Prefeitura Municipal de Cordeiros

Código	Descrição	Município de Cordeiros																								
		CONSOLIDADO BAHIA																								
13.694.468/0001-75 METAS MENSIS DA DESPESA COM SOMA BIMESTRAL POR LIMITAÇÕES DE EMPENHO ORÇAMENTO DO EXERCÍCIO DE 2021																										
	Orçamento	Janeiro		Fevereiro		Março		Abril		Maio		Junho		Julho		Agosto		Setembro		Outubro		Novembro		Dezembro		
		Total 1º Bimestre		Total 2º Bimestre		Total 3º Bimestre		Total 4º Bimestre		Total 5º Bimestre		Total 6º Bimestre		Total 7º Bimestre		Total 8º Bimestre		Total 9º Bimestre		Total 10º Bimestre		Total 11º Bimestre		Total 12º Bimestre		
3390910000	Sentenças Judiciais	999,97	83,33	166,66	83,33	166,66	83,33	166,66	83,33	166,66	83,33	166,66	83,33	166,66	83,33	166,66	83,33	166,66	83,33	166,66	83,33	166,66	83,33	166,66	83,33	166,66
3390920000	Despesas de Exercícios Anteriores	53.999,88	4.499,97	8.999,94	4.499,97	8.999,94	4.499,97	8.999,94	4.499,97	8.999,94	4.499,97	8.999,94	4.499,97	8.999,94	4.499,97	8.999,94	4.499,97	8.999,94	4.499,97	8.999,94	4.499,97	8.999,94	4.499,97	8.999,94	4.499,97	8.999,94
3390930000	Indenizações e Restituições	3.999,98	333,33	666,66	333,33	666,66	333,33	666,66	333,33	666,66	333,33	666,66	333,33	666,66	333,33	666,66	333,33	666,66	333,33	666,66	333,33	666,66	333,33	666,66	333,33	666,66
3390940000	Indenizações e Restituições Trabalhistas	999,97	83,33	166,66	83,33	166,66	83,33	166,66	83,33	166,66	83,33	166,66	83,33	166,66	83,33	166,66	83,33	166,66	83,33	166,66	83,33	166,66	83,33	166,66	83,33	166,66
4000000000	Despesas de Capital	1.727.998,88	143.999,31	287.998,62	143.999,31	287.998,62	143.999,31	287.998,62	143.999,31	287.998,62	143.999,31	287.998,62	143.999,31	287.998,62	143.999,31	287.998,62	143.999,31	287.998,62	143.999,31	287.998,62	143.999,31	287.998,62	143.999,31	287.998,62	143.999,31	287.998,62
4400000000	Investimentos	1.719.999,02	143.332,66	286.665,32	143.332,66	286.665,32	143.332,66	286.665,32	143.332,66	286.665,32	143.332,66	286.665,32	143.332,66	286.665,32	143.332,66	286.665,32	143.332,66	286.665,32	143.332,66	286.665,32	143.332,66	286.665,32	143.332,66	286.665,32	143.332,66	286.665,32
4471000000	Transferências a Consórcios Públicos mediante contrato de	999,97	83,33	166,66	83,33	166,66	83,33	166,66	83,33	166,66	83,33	166,66	83,33	166,66	83,33	166,66	83,33	166,66	83,33	166,66	83,33	166,66	83,33	166,66	83,33	166,66
4471700000	Rateio pela Participação em Consórcio Público	999,97	83,33	166,66	83,33	166,66	83,33	166,66	83,33	166,66	83,33	166,66	83,33	166,66	83,33	166,66	83,33	166,66	83,33	166,66	83,33	166,66	83,33	166,66	83,33	166,66
4490000000	Aplicações Diretas	1.718.999,05	143.249,33	286.498,66	143.249,33	286.498,66	143.249,33	286.498,66	143.249,33	286.498,66	143.249,33	286.498,66	143.249,33	286.498,66	143.249,33	286.498,66	143.249,33	286.498,66	143.249,33	286.498,66	143.249,33	286.498,66	143.249,33	286.498,66	143.249,33	286.498,66
4490510000	Obras e Instalações	462.999,71	38.583,15	77.166,30	38.583,15	77.166,30	38.583,15	77.166,30	38.583,15	77.166,30	38.583,15	77.166,30	38.583,15	77.166,30	38.583,15	77.166,30	38.583,15	77.166,30	38.583,15	77.166,30	38.583,15	77.166,30	38.583,15	77.166,30	38.583,15	77.166,30
4490520000	Equipamentos e Material Permanente	1.241.999,66	103.499,55	206.999,10	103.499,55	206.999,10	103.499,55	206.999,10	103.499,55	206.999,10	103.499,55	206.999,10	103.499,55	206.999,10	103.499,55	206.999,10	103.499,55	206.999,10	103.499,55	206.999,10	103.499,55	206.999,10	103.499,55	206.999,10	103.499,55	206.999,10
4490610000	Aquisição de Imóveis	5.999,82	499,98	999,96	499,98	999,96	499,98	999,96	499,98	999,96	499,98	999,96	499,98	999,96	499,98	999,96	499,98	999,96	499,98	999,96	499,98	999,96	499,98	999,96	499,98	999,96
4490920000	Despesas de Exercícios Anteriores	7.999,86	666,65	1.333,30	666,65	1.333,30	666,65	1.333,30	666,65	1.333,30	666,65	1.333,30	666,65	1.333,30	666,65	1.333,30	666,65	1.333,30	666,65	1.333,30	666,65	1.333,30	666,65	1.333,30	666,65	1.333,30
4600000000	Amortização da Dívida	7.999,86	666,65	1.333,30	666,65	1.333,30	666,65	1.333,30	666,65	1.333,30	666,65	1.333,30	666,65	1.333,30	666,65	1.333,30	666,65	1.333,30	666,65	1.333,30	666,65	1.333,30	666,65	1.333,30	666,65	1.333,30
4690000000	Aplicações Diretas	7.999,86	666,65	1.333,30	666,65	1.333,30	666,65	1.333,30	666,65	1.333,30	666,65	1.333,30	666,65	1.333,30	666,65	1.333,30	666,65	1.333,30	666,65	1.333,30	666,65	1.333,30	666,65	1.333,30	666,65	1.333,30
4690710000	Principal da Dívida Contratual Resgatada	3.999,88	333,32	666,64	333,32	666,64	333,32	666,64	333,32	666,64	333,32	666,64	333,32	666,64	333,32	666,64	333,32	666,64	333,32	666,64	333,32	666,64	333,32	666,64	333,32	666,64
4690910000	Sentenças Judiciais	3.999,98	333,33	666,66	333,33	666,66	333,33	666,66	333,33	666,66	333,33	666,66	333,33	666,66	333,33	666,66	333,33	666,66	333,33	666,66	333,33	666,66	333,33	666,66	333,33	666,66
<b>TOTAL DO ORÇÃO:</b>		14.051.995,78	1.170.994,88	2.341.989,76	1.170.994,88	2.341.989,76	1.170.994,88	2.341.989,76	1.170.994,88	2.341.989,76	1.170.994,88	2.341.989,76	1.170.994,88	2.341.989,76	1.170.994,88	2.341.989,76	1.170.994,88	2.341.989,76	1.170.994,88	2.341.989,76	1.170.994,88	2.341.989,76	1.170.994,88	2.341.989,76	1.170.994,88	2.341.989,76
<b>TOTAL DO ÓRGÃO POR BIMESTRE:</b>		14.051.995,78	0,00		0,00		0,00		0,00		0,00		0,00		0,00		0,00		0,00		0,00		0,00		0,00	




# Prefeitura Municipal de Cordeiros

Código	Descrição	Orçamento	Janeiro		Fevereiro		Março		Abril		Maio		Junho		Julho		Agosto		Setembro		Outubro		Novembro		Dezembro							
			Total 1º Bimestre	Total 2º Bimestre	Total 3º Bimestre	Total 4º Bimestre	Total 5º Bimestre	Total 6º Bimestre	Total 1º Bimestre	Total 2º Bimestre	Total 3º Bimestre	Total 4º Bimestre	Total 5º Bimestre	Total 6º Bimestre	Total 1º Bimestre	Total 2º Bimestre	Total 3º Bimestre	Total 4º Bimestre	Total 5º Bimestre	Total 6º Bimestre	Total 1º Bimestre	Total 2º Bimestre	Total 3º Bimestre	Total 4º Bimestre	Total 5º Bimestre	Total 6º Bimestre						
<b>MUNICÍPIO DE CORDEIROS</b>																																
<b>CONSOLIDADO</b>																																
<b>BAHIA</b>																																
<b>13.694.468/0001-75</b>																																
<b>METAS MENSIAIS DA DESPESA COM SOMA BIMESTRAL POR LIMITAÇÕES DE EMPENHO</b>																																
<b>ORÇAMENTO DO EXERCÍCIO DE 2021</b>																																
<b>0309 - SECRETARIA MUNICIPAL DE SAÚDE</b>																																
<b>01 - SECRETARIA DE SAÚDE</b>																																
<b>091400 - TRANSFERÊNCIAS DE RECURSOS DO SISTEMA ÚNICO DE SAÚDE - SUS</b>																																
3000000000	Despesas Correntes	1.999.94	1.66,66	1.66,66	1.66,66	1.66,66	1.66,66	1.66,66	1.66,66	1.66,66	1.66,66	1.66,66	1.66,66	1.66,66	1.66,66	1.66,66	1.66,66	1.66,66	1.66,66	1.66,66	1.66,66	1.66,66	1.66,66	1.66,66	1.66,66	1.66,66	1.66,66	1.66,66	1.66,66	1.66,66	1.66,66	
3300000000	Outras Despesas Correntes	1.999.94	1.66,66	1.66,66	1.66,66	1.66,66	1.66,66	1.66,66	1.66,66	1.66,66	1.66,66	1.66,66	1.66,66	1.66,66	1.66,66	1.66,66	1.66,66	1.66,66	1.66,66	1.66,66	1.66,66	1.66,66	1.66,66	1.66,66	1.66,66	1.66,66	1.66,66	1.66,66	1.66,66	1.66,66	1.66,66	
3390000000	Aplicações Diretas	1.999.94	1.66,66	1.66,66	1.66,66	1.66,66	1.66,66	1.66,66	1.66,66	1.66,66	1.66,66	1.66,66	1.66,66	1.66,66	1.66,66	1.66,66	1.66,66	1.66,66	1.66,66	1.66,66	1.66,66	1.66,66	1.66,66	1.66,66	1.66,66	1.66,66	1.66,66	1.66,66	1.66,66	1.66,66	1.66,66	
3390300000	Material de Consumo	999.97	83,33	83,33	83,33	83,33	83,33	83,33	83,33	83,33	83,33	83,33	83,33	83,33	83,33	83,33	83,33	83,33	83,33	83,33	83,33	83,33	83,33	83,33	83,33	83,33	83,33	83,33	83,33	83,33	83,33	
3390390000	Outros Serviços de Terceiros - Pessoa Jurídica	999.97	83,33	83,33	83,33	83,33	83,33	83,33	83,33	83,33	83,33	83,33	83,33	83,33	83,33	83,33	83,33	83,33	83,33	83,33	83,33	83,33	83,33	83,33	83,33	83,33	83,33	83,33	83,33	83,33	83,33	
4000000000	Despesas de Capital	20.000,00	1.666,66	1.666,66	1.666,66	1.666,66	1.666,66	1.666,66	1.666,66	1.666,66	1.666,66	1.666,66	1.666,66	1.666,66	1.666,66	1.666,66	1.666,66	1.666,66	1.666,66	1.666,66	1.666,66	1.666,66	1.666,66	1.666,66	1.666,66	1.666,66	1.666,66	1.666,66	1.666,66	1.666,66	1.666,66	
4400000000	Investimentos	20.000,00	1.666,66	1.666,66	1.666,66	1.666,66	1.666,66	1.666,66	1.666,66	1.666,66	1.666,66	1.666,66	1.666,66	1.666,66	1.666,66	1.666,66	1.666,66	1.666,66	1.666,66	1.666,66	1.666,66	1.666,66	1.666,66	1.666,66	1.666,66	1.666,66	1.666,66	1.666,66	1.666,66	1.666,66	1.666,66	
4490000000	Aplicações Diretas	20.000,00	1.666,66	1.666,66	1.666,66	1.666,66	1.666,66	1.666,66	1.666,66	1.666,66	1.666,66	1.666,66	1.666,66	1.666,66	1.666,66	1.666,66	1.666,66	1.666,66	1.666,66	1.666,66	1.666,66	1.666,66	1.666,66	1.666,66	1.666,66	1.666,66	1.666,66	1.666,66	1.666,66	1.666,66	1.666,66	
4490510000	Obras e Instalações	10.000,00	833,33	833,33	833,33	833,33	833,33	833,33	833,33	833,33	833,33	833,33	833,33	833,33	833,33	833,33	833,33	833,33	833,33	833,33	833,33	833,33	833,33	833,33	833,33	833,33	833,33	833,33	833,33	833,33	833,33	
4490520000	Equipamentos e Material Permanente	10.000,00	833,33	833,33	833,33	833,33	833,33	833,33	833,33	833,33	833,33	833,33	833,33	833,33	833,33	833,33	833,33	833,33	833,33	833,33	833,33	833,33	833,33	833,33	833,33	833,33	833,33	833,33	833,33	833,33	833,33	
<b>TOTAL DA FONTE DE RECURSO:</b>		21.999.94	1.833,32	1.833,32	1.833,32	1.833,32	1.833,32	1.833,32	1.833,32	1.833,32	1.833,32	1.833,32	1.833,32	1.833,32	1.833,32	1.833,32	1.833,32	1.833,32	1.833,32	1.833,32	1.833,32	1.833,32	1.833,32	1.833,32	1.833,32	1.833,32	1.833,32	1.833,32	1.833,32	1.833,32	1.833,32	
<b>TOTAL DA FONTE DE RECURSO POR BIMESTRE:</b>		21.999.94	0,00		0,00		0,00		0,00		0,00		0,00		0,00		0,00		0,00		0,00		0,00		0,00		0,00		0,00		0,00	



**Prefeitura Municipal de Cordeiros**

 <b>MUNICÍPIO DE CORDEIROS</b> <b>CONSOLIDADO</b> <b>BAHIA</b> <b>13.694.468/0001-75</b> <b>METAS MENSIAIS DA DESPESA COM SOMA BIMESTRAL POR LIMITAÇÕES DE EMPENHO</b> <b>ORÇAMENTO DO EXERCÍCIO DE 2021</b>		Orçamento	0309 - SECRETARIA MUNICIPAL DE SAÚDE											
			01 - SECRETARIA DE SAÚDE											
			094400 - CESSÃO ONEROSA - VOLUMES EXCEDENTES DO PRÉ-SAL											
Código	Descrição	Jan	Fev	Mar	Abr	Mai	Jun	Jul	Ag	Sep	Out	Nov	Dez	
		Total 1º Bimestre		Total 2º Bimestre		Total 3º Bimestre		Total 4º Bimestre		Total 5º Bimestre		Total 6º Bimestre		
4400000000	Despesas de Capital	17.999,96	1.499,99	1.499,99	1.499,99	1.499,99	1.499,99	1.499,99	1.499,99	1.499,99	1.499,99	1.499,99	1.500,07	
4400000000	Investimentos	17.999,96	1.499,99	1.499,99	1.499,99	1.499,99	1.499,99	1.499,99	1.499,99	1.499,99	1.499,99	1.499,99	1.500,07	
4490000000	Aplicações Diretas	17.999,96	1.499,99	1.499,99	1.499,99	1.499,99	1.499,99	1.499,99	1.499,99	1.499,99	1.499,99	1.499,99	1.500,07	
4490510000	Obras e Instalações	10.000,00	833,33	833,33	833,33	833,33	833,33	833,33	833,33	833,33	833,33	833,33	833,37	
4490520000	Equipamentos e Material Permanente	6.999,99	583,33	583,33	583,33	583,33	583,33	583,33	583,33	583,33	583,33	583,33	583,36	
4490610000	Aquisição de Imóveis	999,97	83,33	83,33	83,33	83,33	83,33	83,33	83,33	83,33	83,33	83,33	83,34	
	<b>TOTAL DA FONTE DE RECURSO:</b>	39.999,90	3.333,31	3.333,31	3.333,31	3.333,31	3.333,31	3.333,31	3.333,31	3.333,31	3.333,31	3.333,31	3.333,49	
	<b>TOTAL DA FONTE DE RECURSO POR BIMESTRE:</b>	17.999,96	0,00	0,00	0,00	0,00	0,00	0,00	0,00	0,00	0,00	0,00	0,00	
	<b>TOTAL DA UNIDADE:</b>	39.999,90	3.333,31	3.333,31	3.333,31	3.333,31	3.333,31	3.333,31	3.333,31	3.333,31	3.333,31	3.333,31	3.333,49	
	<b>TOTAL DA UNIDADE POR BIMESTRE:</b>	39.999,90	0,00	0,00	0,00	0,00	0,00	0,00	0,00	0,00	0,00	0,00	0,00	
	<b>TOTAL DO ORÇÃO:</b>	39.999,90	3.333,31	3.333,31	3.333,31	3.333,31	3.333,31	3.333,31	3.333,31	3.333,31	3.333,31	3.333,31	3.333,49	
	<b>TOTAL DO ORÇÃO POR BIMESTRE:</b>	39.999,90	0,00	0,00	0,00	0,00	0,00	0,00	0,00	0,00	0,00	0,00	0,00	

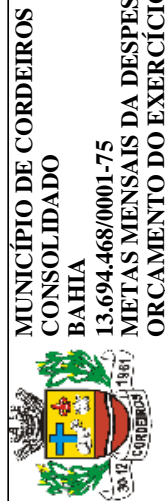
# Prefeitura Municipal de Cordeiros

Código	Descrição	Orçamento	Janeiro		Fevereiro		Março		Abril		Maio		Junho		Julho		Agosto		Setembro		Outubro		Novembro		Dezembro									
			Total 1º Bimestre	Total 2º Bimestre	Total 3º Bimestre	Total 4º Bimestre	Total 5º Bimestre	Total 6º Bimestre	Total 1º Bimestre	Total 2º Bimestre	Total 3º Bimestre	Total 4º Bimestre	Total 5º Bimestre	Total 6º Bimestre	Total 1º Bimestre	Total 2º Bimestre	Total 3º Bimestre	Total 4º Bimestre	Total 5º Bimestre	Total 6º Bimestre	Total 1º Bimestre	Total 2º Bimestre	Total 3º Bimestre	Total 4º Bimestre	Total 5º Bimestre	Total 6º Bimestre								
<b>MUNICÍPIO DE CORDEIROS</b>																																		
<b>CONSOLIDADO</b>																																		
<b>BAHIA</b>																																		
<b>13.694.468/0001-75</b>																																		
<b>METAS MENSIS DA DESPESA COM SOMA BIMESTRAL POR LIMITAÇÕES DE EMPENHO</b>																																		
<b>ORÇAMENTO DO EXERCÍCIO DE 2021</b>																																		
<b>0309 - SECRETARIA MUNICIPAL DE SAÚDE</b>																																		
<b>01 - SECRETARIA DE SAÚDE</b>																																		
3000000000	Despesas Correntes	2.949.998,80	245.832,23	245.832,23	245.832,23	245.832,23	245.832,23	245.832,23	245.832,23	245.832,23	245.832,23	245.832,23	245.832,23	245.832,23	245.832,23	245.832,23	245.832,23	245.832,23	245.832,23	245.832,23	245.832,23	245.832,23	245.832,23	245.832,23	245.832,23	245.832,23	245.832,23	245.832,23	245.832,23	245.832,23	245.832,23	245.832,23		
3100000000	Pessoal e Encargos Sociais	1.380.999,67	115.082,84	115.082,84	115.082,84	115.082,84	115.082,84	115.082,84	115.082,84	115.082,84	115.082,84	115.082,84	115.082,84	115.082,84	115.082,84	115.082,84	115.082,84	115.082,84	115.082,84	115.082,84	115.082,84	115.082,84	115.082,84	115.082,84	115.082,84	115.082,84	115.082,84	115.082,84	115.082,84	115.082,84	115.082,84	115.082,84		
3171000000	Transferências a Consórcios Públicos mediante contrato de	6.999,99	583,33	583,33	583,33	583,33	583,33	583,33	583,33	583,33	583,33	583,33	583,33	583,33	583,33	583,33	583,33	583,33	583,33	583,33	583,33	583,33	583,33	583,33	583,33	583,33	583,33	583,33	583,33	583,33	583,33	583,33		
3171700000	Ratão pela Participação em Consórcio Público	6.999,99	583,33	583,33	583,33	583,33	583,33	583,33	583,33	583,33	583,33	583,33	583,33	583,33	583,33	583,33	583,33	583,33	583,33	583,33	583,33	583,33	583,33	583,33	583,33	583,33	583,33	583,33	583,33	583,33	583,33	583,33		
3190000000	Aplicações Diretas	1.373.999,68	114.499,51	114.499,51	114.499,51	114.499,51	114.499,51	114.499,51	114.499,51	114.499,51	114.499,51	114.499,51	114.499,51	114.499,51	114.499,51	114.499,51	114.499,51	114.499,51	114.499,51	114.499,51	114.499,51	114.499,51	114.499,51	114.499,51	114.499,51	114.499,51	114.499,51	114.499,51	114.499,51	114.499,51	114.499,51	114.499,51		
3190040000	Contratação por Tempo Determinado	999,97	83,33	83,33	83,33	83,33	83,33	83,33	83,33	83,33	83,33	83,33	83,33	83,33	83,33	83,33	83,33	83,33	83,33	83,33	83,33	83,33	83,33	83,33	83,33	83,33	83,33	83,33	83,33	83,33	83,33	83,33	83,33	
3190110000	Vencimentos e Vantagens Fixas - Pessoal Civil	1.363.999,98	113.666,21	113.666,21	113.666,21	113.666,21	113.666,21	113.666,21	113.666,21	113.666,21	113.666,21	113.666,21	113.666,21	113.666,21	113.666,21	113.666,21	113.666,21	113.666,21	113.666,21	113.666,21	113.666,21	113.666,21	113.666,21	113.666,21	113.666,21	113.666,21	113.666,21	113.666,21	113.666,21	113.666,21	113.666,21	113.666,21	113.666,21	
3190130000	Obrigações Patronais	999,97	83,33	83,33	83,33	83,33	83,33	83,33	83,33	83,33	83,33	83,33	83,33	83,33	83,33	83,33	83,33	83,33	83,33	83,33	83,33	83,33	83,33	83,33	83,33	83,33	83,33	83,33	83,33	83,33	83,33	83,33	83,33	83,33
3190160000	Outras Despesas Variáveis - Pessoal Civil	999,97	83,33	83,33	83,33	83,33	83,33	83,33	83,33	83,33	83,33	83,33	83,33	83,33	83,33	83,33	83,33	83,33	83,33	83,33	83,33	83,33	83,33	83,33	83,33	83,33	83,33	83,33	83,33	83,33	83,33	83,33	83,33	83,33
3190350000	Aposentadorias do RGPS - Área Rural	999,97	83,33	83,33	83,33	83,33	83,33	83,33	83,33	83,33	83,33	83,33	83,33	83,33	83,33	83,33	83,33	83,33	83,33	83,33	83,33	83,33	83,33	83,33	83,33	83,33	83,33	83,33	83,33	83,33	83,33	83,33	83,33	83,33
3190540000	Aposentadorias do RGPS - Área Urbana	999,97	83,33	83,33	83,33	83,33	83,33	83,33	83,33	83,33	83,33	83,33	83,33	83,33	83,33	83,33	83,33	83,33	83,33	83,33	83,33	83,33	83,33	83,33	83,33	83,33	83,33	83,33	83,33	83,33	83,33	83,33	83,33	83,33
3190550000	Pensões do RGPS - Área Rural	999,97	83,33	83,33	83,33	83,33	83,33	83,33	83,33	83,33	83,33	83,33	83,33	83,33	83,33	83,33	83,33	83,33	83,33	83,33	83,33	83,33	83,33	83,33	83,33	83,33	83,33	83,33	83,33	83,33	83,33	83,33	83,33	83,33
3190560000	Pensões do RGPS - Área Urbana	999,97	83,33	83,33	83,33	83,33	83,33	83,33	83,33	83,33	83,33	83,33	83,33	83,33	83,33	83,33	83,33	83,33	83,33	83,33	83,33	83,33	83,33	83,33	83,33	83,33	83,33	83,33	83,33	83,33	83,33	83,33	83,33	83,33
3190910000	Sentenças Judiciais	999,97	83,33	83,33	83,33	83,33	83,33	83,33	83,33	83,33	83,33	83,33	83,33	83,33	83,33	83,33	83,33	83,33	83,33	83,33	83,33	83,33	83,33	83,33	83,33	83,33	83,33	83,33	83,33	83,33	83,33	83,33	83,33	83,33
3190920000	Despesas de Exercícios Anteriores	999,97	83,33	83,33	83,33	83,33	83,33	83,33	83,33	83,33	83,33	83,33	83,33	83,33	83,33	83,33	83,33	83,33	83,33	83,33	83,33	83,33	83,33	83,33	83,33	83,33	83,33	83,33	83,33	83,33	83,33	83,33	83,33	83,33
3190940000	Indenizações e Restituições Trabalhistas	999,97	83,33	83,33	83,33	83,33	83,33	83,33	83,33	83,33	83,33	83,33	83,33	83,33	83,33	83,33	83,33	83,33	83,33	83,33	83,33	83,33	83,33	83,33	83,33	83,33	83,33	83,33	83,33	83,33	83,33	83,33	83,33	83,33
3300000000	Outras Despesas Correntes	1.568.999,13	130.749,39	130.749,39	130.749,39	130.749,39	130.749,39	130.749,39	130.749,39	130.749,39	130.749,39	130.749,39	130.749,39	130.749,39	130.749,39	130.749,39	130.749,39	130.749,39	130.749,39	130.749,39	130.749,39	130.749,39	130.749,39	130.749,39	130.749,39	130.749,39	130.749,39	130.749,39	130.749,39	130.749,39	130.749,39	130.749,39	130.749,39	
3350000000	Transferências a Instituições Privadas sem Fins Lucrativos	999,97	83,33	83,33	83,33	83,33	83,33	83,33	83,33	83,33	83,33	83,33	83,33	83,33	83,33	83,33	83,33	83,33	83,33	83,33	83,33	83,33	83,33	83,33	83,33	83,33	83,33	83,33	83,33	83,33	83,33	83,33	83,33	83,33

# Prefeitura Municipal de Cordeiros

Código	Descrição	Orçamento	Janeiro		Fevereiro		Março		Abril		Maio		Junho		Julho		Agosto		Setembro		Outubro		Novembro		Dezembro				
			Total 1º Bimestre	Total 2º Bimestre	Total 3º Bimestre	Total 4º Bimestre	Total 5º Bimestre	Total 6º Bimestre	Total 1º Bimestre	Total 2º Bimestre	Total 3º Bimestre	Total 4º Bimestre	Total 5º Bimestre	Total 6º Bimestre	Total 1º Bimestre	Total 2º Bimestre	Total 3º Bimestre	Total 4º Bimestre	Total 5º Bimestre	Total 6º Bimestre									
<b>MUNICÍPIO DE CORDEIROS CONSOLIDADO BAHIA 13.694.468/0001-75 METAS MENSIS DA DESPESA COM SOMA BIMESTRAL POR LIMITAÇÕES DE EMPENHO ORÇAMENTO DO EXERCÍCIO DE 2021</b>																													
<b>0309 - SECRETARIA MUNICIPAL DE SAÚDE</b>																													
<b>01 - SECRETARIA DE SAÚDE</b>																													
3350430000	Subvenções Sociais	999.97	83,33	83,33	166,66	83,33	83,33	166,66	83,33	83,33	166,66	83,33	83,33	166,66	83,33	83,33	166,66	83,33	83,33	166,66	83,33	83,33	166,66	83,33	83,33	166,66	83,33	83,33	166,66
3371000000	Transferências a Consórcios Públicos mediante contrato de	176.999.99	14.749,94	14.749,94	29.499,88	14.749,94	14.749,94	29.499,88	14.749,94	14.749,94	29.499,88	14.749,94	14.749,94	29.499,88	14.749,94	14.749,94	29.499,88	14.749,94	14.749,94	29.499,88	14.749,94	14.749,94	29.499,88	14.749,94	14.749,94	29.499,88	14.749,94	14.749,94	29.499,88
3371700000	Ratão pela Participação em Consórcio Público	176.999.99	14.749,94	14.749,94	29.499,88	14.749,94	14.749,94	29.499,88	14.749,94	14.749,94	29.499,88	14.749,94	14.749,94	29.499,88	14.749,94	14.749,94	29.499,88	14.749,94	14.749,94	29.499,88	14.749,94	14.749,94	29.499,88	14.749,94	14.749,94	29.499,88	14.749,94	14.749,94	29.499,88
3390000000	Aplicações Diretas	1.390.999.17	115.916,12	115.916,12	231.832,24	115.916,12	115.916,12	231.832,24	115.916,12	115.916,12	231.832,24	115.916,12	115.916,12	231.832,24	115.916,12	115.916,12	231.832,24	115.916,12	115.916,12	231.832,24	115.916,12	115.916,12	231.832,24	115.916,12	115.916,12	231.832,24	115.916,12	115.916,12	231.832,24
3390140000	Diários - Civil	50.999.97	4.249,98	4.249,98	8.499,96	4.249,98	4.249,98	8.499,96	4.249,98	4.249,98	8.499,96	4.249,98	4.249,98	8.499,96	4.249,98	4.249,98	8.499,96	4.249,98	4.249,98	8.499,96	4.249,98	4.249,98	8.499,96	4.249,98	4.249,98	8.499,96	4.249,98	4.249,98	8.499,96
3390300000	Material de Consumo	261.999.84	21.833,23	21.833,23	43.666,46	21.833,23	21.833,23	43.666,46	21.833,23	21.833,23	43.666,46	21.833,23	21.833,23	43.666,46	21.833,23	21.833,23	43.666,46	21.833,23	21.833,23	43.666,46	21.833,23	21.833,23	43.666,46	21.833,23	21.833,23	43.666,46	21.833,23	21.833,23	43.666,46
3390320000	Material, Bem ou Serviço para Distribuição Gratuita	1.999.94	166,66	166,66	333,32	166,66	166,66	333,32	166,66	166,66	333,32	166,66	166,66	333,32	166,66	166,66	333,32	166,66	166,66	333,32	166,66	166,66	333,32	166,66	166,66	333,32	166,66	166,66	333,32
3390330000	Passagens e Despesas com Locomoção	8.999.93	749,99	749,99	1.499,98	749,99	749,99	1.499,98	749,99	749,99	1.499,98	749,99	749,99	1.499,98	749,99	749,99	1.499,98	749,99	749,99	1.499,98	749,99	749,99	1.499,98	749,99	749,99	1.499,98	749,99	749,99	1.499,98
3390340000	Outras Despesas de Pessoal Decorrentes de Contratos de	10.999.97	916,66	916,66	1.833,32	916,66	916,66	1.833,32	916,66	916,66	1.833,32	916,66	916,66	1.833,32	916,66	916,66	1.833,32	916,66	916,66	1.833,32	916,66	916,66	1.833,32	916,66	916,66	1.833,32	916,66	916,66	1.833,32
3390350000	Serviços de Consultoria	999.97	83,33	83,33	166,66	83,33	83,33	166,66	83,33	83,33	166,66	83,33	83,33	166,66	83,33	83,33	166,66	83,33	83,33	166,66	83,33	83,33	166,66	83,33	83,33	166,66	83,33	83,33	166,66
3390360000	Outros Serviços de Terceiros - Pessoa Física	383.999.88	31.999,86	31.999,86	63.999,72	31.999,86	31.999,86	63.999,72	31.999,86	31.999,86	63.999,72	31.999,86	31.999,86	63.999,72	31.999,86	31.999,86	63.999,72	31.999,86	31.999,86	63.999,72	31.999,86	31.999,86	63.999,72	31.999,86	31.999,86	63.999,72	31.999,86	31.999,86	63.999,72
3390390000	Outros Serviços de Terceiros - Pessoa Jurídica	537.999.86	44.833,14	44.833,14	89.666,28	44.833,14	44.833,14	89.666,28	44.833,14	44.833,14	89.666,28	44.833,14	44.833,14	89.666,28	44.833,14	44.833,14	89.666,28	44.833,14	44.833,14	89.666,28	44.833,14	44.833,14	89.666,28	44.833,14	44.833,14	89.666,28	44.833,14	44.833,14	89.666,28
3390400000	Serviços de Tecnologia da Informação e Comunicação -	6.999.99	583,33	583,33	1.166,66	583,33	583,33	1.166,66	583,33	583,33	1.166,66	583,33	583,33	1.166,66	583,33	583,33	1.166,66	583,33	583,33	1.166,66	583,33	583,33	1.166,66	583,33	583,33	1.166,66	583,33	583,33	1.166,66
3390410000	Contribuições	999.97	83,33	83,33	166,66	83,33	83,33	166,66	83,33	83,33	166,66	83,33	83,33	166,66	83,33	83,33	166,66	83,33	83,33	166,66	83,33	83,33	166,66	83,33	83,33	166,66	83,33	83,33	166,66
3390470000	Obrigações Tributárias e Contributivas	40.999.97	3.416,65	3.416,65	6.833,30	3.416,65	3.416,65	6.833,30	3.416,65	3.416,65	6.833,30	3.416,65	3.416,65	6.833,30	3.416,65	3.416,65	6.833,30	3.416,65	3.416,65	6.833,30	3.416,65	3.416,65	6.833,30	3.416,65	3.416,65	6.833,30	3.416,65	3.416,65	6.833,30
3390480000	Outros Auxílios Financeiros a Pessoas Físicas	24.999.95	2.083,32	2.083,32	4.166,64	2.083,32	2.083,32	4.166,64	2.083,32	2.083,32	4.166,64	2.083,32	2.083,32	4.166,64	2.083,32	2.083,32	4.166,64	2.083,32	2.083,32	4.166,64	2.083,32	2.083,32	4.166,64	2.083,32	2.083,32	4.166,64	2.083,32	2.083,32	4.166,64
3390910000	Sentenças Judiciais	999.97	83,33	83,33	166,66	83,33	83,33	166,66	83,33	83,33	166,66	83,33	83,33	166,66	83,33	83,33	166,66	83,33	83,33	166,66	83,33	83,33	166,66	83,33	83,33	166,66	83,33	83,33	166,66
3390920000	Despesas de Exercícios Anteriores	57.999.96	4.833,31	4.833,31	9.666,62	4.833,31	4.833,31	9.666,62	4.833,31	4.833,31	9.666,62	4.833,31	4.833,31	9.666,62	4.833,31	4.833,31	9.666,62	4.833,31	4.833,31	9.666,62	4.833,31	4.833,31	9.666,62	4.833,31	4.833,31	9.666,62	4.833,31	4.833,31	9.666,62

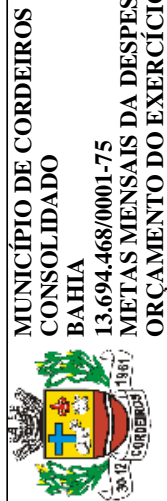
# Prefeitura Municipal de Cordeiros



**MUNICÍPIO DE CORDEIROS  
CONSOLIDADO  
BAHIA**  
13.694.468/0001-75  
METAS MENSIAIS DA DESPESA COM SOMA BIMESTRAL POR LIMITAÇÕES DE EMPENHO  
ORÇAMENTO DO EXERCÍCIO DE 2021

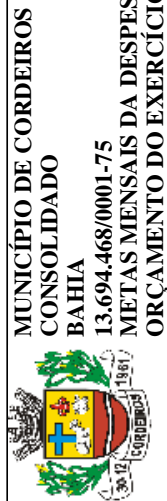
Código	Descrição	Orçamento	Total Bimestre											
			Jan	Fev	Mar	Abr	Mai	Jun	Jul	Ag	Set	Out	Nov	Dez
<b>0309 - SECRETARIA MUNICIPAL DE SAÚDE</b>														
<b>01 - SECRETARIA DE SAÚDE</b>														
4000000000	Despesas de Capital	90.999,67	7.583,27	7.583,27	7.583,27	7.583,27	7.583,27	7.583,27	7.583,27	7.583,27	7.583,27	7.583,27	7.583,27	7.583,27
4400000000	Investimentos	89.999,70	7.499,94	7.499,94	7.499,94	7.499,94	7.499,94	7.499,94	7.499,94	7.499,94	7.499,94	7.499,94	7.499,94	7.499,94
4471000000	Transferências a Consórcios Públicos mediante contrato de	2.000,04	166,67	166,67	166,67	166,67	166,67	166,67	166,67	166,67	166,67	166,67	166,67	166,67
4471700000	Ratão pela Participação em Consórcio Público	2.000,04	166,67	166,67	166,67	166,67	166,67	166,67	166,67	166,67	166,67	166,67	166,67	166,67
4490000000	Aplicações Diretas	87.999,66	7.333,27	7.333,27	7.333,27	7.333,27	7.333,27	7.333,27	7.333,27	7.333,27	7.333,27	7.333,27	7.333,27	7.333,27
4490510000	Obras e Instalações	42.999,91	3.583,31	3.583,31	3.583,31	3.583,31	3.583,31	3.583,31	3.583,31	3.583,31	3.583,31	3.583,31	3.583,31	3.583,31
4490520000	Equipamentos e Material Permanente	41.999,84	3.499,97	3.499,97	3.499,97	3.499,97	3.499,97	3.499,97	3.499,97	3.499,97	3.499,97	3.499,97	3.499,97	3.499,97
4490610000	Aquisição de Imóveis	1.999,94	166,66	166,66	166,66	166,66	166,66	166,66	166,66	166,66	166,66	166,66	166,66	166,66
4490920000	Despesas de Exercícios Anteriores	999,97	83,33	83,33	83,33	83,33	83,33	83,33	83,33	83,33	83,33	83,33	83,33	83,33
4600000000	Amortização da Dívida	999,97	83,33	83,33	83,33	83,33	83,33	83,33	83,33	83,33	83,33	83,33	83,33	83,33
4690000000	Aplicações Diretas	999,97	83,33	83,33	83,33	83,33	83,33	83,33	83,33	83,33	83,33	83,33	83,33	83,33
4690710000	Principal da Dívida Contratual Resgatada	999,97	83,33	83,33	83,33	83,33	83,33	83,33	83,33	83,33	83,33	83,33	83,33	83,33
<b>TOTAL DA UNIDADE:</b>			<b>253.415,50</b>	<b>253.415,50</b>	<b>253.415,50</b>	<b>253.415,50</b>	<b>253.415,50</b>	<b>253.415,50</b>	<b>253.415,50</b>	<b>253.415,50</b>	<b>253.415,50</b>	<b>253.415,50</b>	<b>253.415,50</b>	<b>253.427,97</b>
<b>TOTAL DA UNIDADE POR BIMESTRE:</b>			<b>0,00</b>	<b>0,00</b>	<b>0,00</b>	<b>0,00</b>	<b>0,00</b>	<b>0,00</b>	<b>0,00</b>	<b>0,00</b>	<b>0,00</b>	<b>0,00</b>	<b>0,00</b>	<b>0,00</b>
<b>TOTAL DO ORÇÃO:</b>			<b>253.415,50</b>	<b>253.415,50</b>	<b>253.415,50</b>	<b>253.415,50</b>	<b>253.415,50</b>	<b>253.415,50</b>	<b>253.415,50</b>	<b>253.415,50</b>	<b>253.415,50</b>	<b>253.415,50</b>	<b>253.415,50</b>	<b>253.427,97</b>
<b>TOTAL DO ÓRGÃO POR BIMESTRE:</b>			<b>0,00</b>	<b>0,00</b>	<b>0,00</b>	<b>0,00</b>	<b>0,00</b>	<b>0,00</b>	<b>0,00</b>	<b>0,00</b>	<b>0,00</b>	<b>0,00</b>	<b>0,00</b>	<b>0,00</b>

# Prefeitura Municipal de Cordeiros



Código	Descrição	Orçamento	Janeiro		Fevereiro		Março		Abril		Maio		Junho		Julho		Agosto		Setembro		Outubro		Novembro		Dezembro					
			Total 1º Bimestre		Total 2º Bimestre		Total 3º Bimestre		Total 4º Bimestre		Total 5º Bimestre		Total 6º Bimestre		Total 7º Bimestre		Total 8º Bimestre		Total 9º Bimestre		Total 10º Bimestre		Total 11º Bimestre		Total 12º Bimestre					
<b>0309 - SECRETARIA MUNICIPAL DE SAÚDE</b>																														
<b>01 - SECRETARIA DE SAÚDE</b>																														
<b>610200 - Receitas de Impostos e Transferências de Impostos - Sade - 15%</b>																														
3000000000	Despesas Correntes	2.947.998,86	245.665,57	245.665,57	491.331,14	491.331,14	115.082,84	115.082,84	230.165,68	230.165,68	583,33	583,33	1.166,66	1.166,66	245.665,57	245.665,57	491.331,14	491.331,14	115.082,84	115.082,84	230.165,68	230.165,68	583,33	583,33	1.166,66	1.166,66	245.665,57	245.665,57	491.331,14	491.331,14
3100000000	Pessoal e Encargos Sociais	1.380.999,67	115.082,84	115.082,84	230.165,68	230.165,68	583,33	583,33	1.166,66	1.166,66	583,33	583,33	1.166,66	1.166,66	115.082,84	115.082,84	230.165,68	230.165,68	583,33	583,33	1.166,66	1.166,66	583,33	583,33	1.166,66	1.166,66	115.082,84	115.082,84	230.165,68	230.165,68
3171000000	Transferências a Consórcios Públicos mediante contrato de	6.999,99	583,33	583,33	1.166,66	1.166,66	583,33	583,33	1.166,66	1.166,66	583,33	583,33	1.166,66	1.166,66	583,33	583,33	1.166,66	1.166,66	583,33	583,33	1.166,66	1.166,66	583,33	583,33	1.166,66	1.166,66	583,33	583,33	1.166,66	1.166,66
3171700000	Ratão pela Participação em Consórcio Público	6.999,99	583,33	583,33	1.166,66	1.166,66	583,33	583,33	1.166,66	1.166,66	583,33	583,33	1.166,66	1.166,66	583,33	583,33	1.166,66	1.166,66	583,33	583,33	1.166,66	1.166,66	583,33	583,33	1.166,66	1.166,66	583,33	583,33	1.166,66	1.166,66
3190000000	Aplicações Diretas	1.373.999,68	114.499,51	114.499,51	228.999,02	228.999,02	114.499,51	114.499,51	228.999,02	228.999,02	114.499,51	114.499,51	228.999,02	228.999,02	114.499,51	114.499,51	228.999,02	228.999,02	114.499,51	114.499,51	228.999,02	228.999,02	114.499,51	114.499,51	228.999,02	228.999,02	114.499,51	114.499,51	228.999,02	228.999,02
3190040000	Contratação por Tempo Determinado	999,97	83,33	83,33	166,66	166,66	83,33	83,33	166,66	166,66	83,33	83,33	166,66	166,66	83,33	83,33	166,66	166,66	83,33	83,33	166,66	166,66	83,33	83,33	166,66	166,66	83,33	83,33	166,66	166,66
3190110000	Vencimentos e Vantagens Fixas - Pessoal Civil	1.363.999,98	113.666,21	113.666,21	227.332,42	227.332,42	113.666,21	113.666,21	227.332,42	227.332,42	113.666,21	113.666,21	227.332,42	227.332,42	113.666,21	113.666,21	227.332,42	227.332,42	113.666,21	113.666,21	227.332,42	227.332,42	113.666,21	113.666,21	227.332,42	227.332,42	113.666,21	113.666,21	227.332,42	227.332,42
3190130000	Obrigações Patronais	999,97	83,33	83,33	166,66	166,66	83,33	83,33	166,66	166,66	83,33	83,33	166,66	166,66	83,33	83,33	166,66	166,66	83,33	83,33	166,66	166,66	83,33	83,33	166,66	166,66	83,33	83,33	166,66	166,66
3190160000	Outras Despesas Variáveis - Pessoal Civil	999,97	83,33	83,33	166,66	166,66	83,33	83,33	166,66	166,66	83,33	83,33	166,66	166,66	83,33	83,33	166,66	166,66	83,33	83,33	166,66	166,66	83,33	83,33	166,66	166,66	83,33	83,33	166,66	166,66
3190530000	Aposentadorias do RGPS - Área Rural	999,97	83,33	83,33	166,66	166,66	83,33	83,33	166,66	166,66	83,33	83,33	166,66	166,66	83,33	83,33	166,66	166,66	83,33	83,33	166,66	166,66	83,33	83,33	166,66	166,66	83,33	83,33	166,66	166,66
3190540000	Aposentadorias do RGPS - Área Urbana	999,97	83,33	83,33	166,66	166,66	83,33	83,33	166,66	166,66	83,33	83,33	166,66	166,66	83,33	83,33	166,66	166,66	83,33	83,33	166,66	166,66	83,33	83,33	166,66	166,66	83,33	83,33	166,66	166,66
3190550000	Pensões do RGPS - Área Rural	999,97	83,33	83,33	166,66	166,66	83,33	83,33	166,66	166,66	83,33	83,33	166,66	166,66	83,33	83,33	166,66	166,66	83,33	83,33	166,66	166,66	83,33	83,33	166,66	166,66	83,33	83,33	166,66	166,66
3190560000	Pensões do RGPS - Área Urbana	999,97	83,33	83,33	166,66	166,66	83,33	83,33	166,66	166,66	83,33	83,33	166,66	166,66	83,33	83,33	166,66	166,66	83,33	83,33	166,66	166,66	83,33	83,33	166,66	166,66	83,33	83,33	166,66	166,66
3190910000	Sentenças Judiciais	999,97	83,33	83,33	166,66	166,66	83,33	83,33	166,66	166,66	83,33	83,33	166,66	166,66	83,33	83,33	166,66	166,66	83,33	83,33	166,66	166,66	83,33	83,33	166,66	166,66	83,33	83,33	166,66	166,66
3190920000	Despesas de Exercícios Anteriores	999,97	83,33	83,33	166,66	166,66	83,33	83,33	166,66	166,66	83,33	83,33	166,66	166,66	83,33	83,33	166,66	166,66	83,33	83,33	166,66	166,66	83,33	83,33	166,66	166,66	83,33	83,33	166,66	166,66
3190940000	Indenizações e Restituições Trabalhistas	999,97	83,33	83,33	166,66	166,66	83,33	83,33	166,66	166,66	83,33	83,33	166,66	166,66	83,33	83,33	166,66	166,66	83,33	83,33	166,66	166,66	83,33	83,33	166,66	166,66	83,33	83,33	166,66	166,66
3300000000	Outras Despesas Correntes	1.566.999,19	130.582,73	130.582,73	261.165,46	261.165,46	130.582,73	130.582,73	261.165,46	261.165,46	130.582,73	130.582,73	261.165,46	261.165,46	130.582,73	130.582,73	261.165,46	261.165,46	130.582,73	130.582,73	261.165,46	261.165,46	130.582,73	130.582,73	261.165,46	261.165,46	130.582,73	130.582,73	261.165,46	261.165,46

# Prefeitura Municipal de Cordeiros




Código	Descrição	Orçamento	Janeiro		Fevereiro		Março		Abril		Maio		Junho		Julho		Agosto		Setembro		Outubro		Novembro		Dezembro			
			Total 1º Bimestre	Total 2º Bimestre	Total 3º Bimestre	Total 4º Bimestre	Total 5º Bimestre	Total 6º Bimestre	Total 1º Bimestre	Total 2º Bimestre	Total 3º Bimestre	Total 4º Bimestre	Total 5º Bimestre	Total 6º Bimestre	Total 1º Bimestre	Total 2º Bimestre	Total 3º Bimestre	Total 4º Bimestre	Total 5º Bimestre	Total 6º Bimestre								
<b>0309 - SECRETARIA MUNICIPAL DE SAÚDE</b>																												
<b>01 - SECRETARIA DE SAÚDE</b>																												
<b>610200 - Receitas de Impostos e Transferências de Impostos - Sade - 15%</b>																												
3350000000	Transferências a Instituições Privadas sem Fins Lucrativos	999.97	83,33	166,66	83,33	166,66	83,33	166,66	83,33	166,66	83,33	166,66	83,33	166,66	83,33	166,66	83,33	166,66	83,33	166,66	83,33	166,66	83,33	166,66	83,33	166,66	83,33	166,66
3350430000	Subvenções Sociais	999.97	83,33	166,66	83,33	166,66	83,33	166,66	83,33	166,66	83,33	166,66	83,33	166,66	83,33	166,66	83,33	166,66	83,33	166,66	83,33	166,66	83,33	166,66	83,33	166,66	83,33	166,66
3371000000	Transferências a Consórcios Públicos mediante contrato de	176.999.99	14.749,94	14.749,94	14.749,94	14.749,94	14.749,94	14.749,94	14.749,94	14.749,94	14.749,94	14.749,94	14.749,94	14.749,94	14.749,94	14.749,94	14.749,94	14.749,94	14.749,94	14.749,94	14.749,94	14.749,94	14.749,94	14.749,94	14.749,94	14.749,94	14.749,94	14.749,94
3371700000	Ratão pela Participação em Consórcio Público	176.999.99	14.749,94	14.749,94	14.749,94	14.749,94	14.749,94	14.749,94	14.749,94	14.749,94	14.749,94	14.749,94	14.749,94	14.749,94	14.749,94	14.749,94	14.749,94	14.749,94	14.749,94	14.749,94	14.749,94	14.749,94	14.749,94	14.749,94	14.749,94	14.749,94	14.749,94	14.749,94
3390000000	Aplicações Diretas	1.388.999.23	115.749,46	115.749,46	115.749,46	115.749,46	115.749,46	115.749,46	115.749,46	115.749,46	115.749,46	115.749,46	115.749,46	115.749,46	115.749,46	115.749,46	115.749,46	115.749,46	115.749,46	115.749,46	115.749,46	115.749,46	115.749,46	115.749,46	115.749,46	115.749,46	115.749,46	115.749,46
3390140000	Diárias - Civil	50.999.97	4.249,98	4.249,98	4.249,98	4.249,98	4.249,98	4.249,98	4.249,98	4.249,98	4.249,98	4.249,98	4.249,98	4.249,98	4.249,98	4.249,98	4.249,98	4.249,98	4.249,98	4.249,98	4.249,98	4.249,98	4.249,98	4.249,98	4.249,98	4.249,98	4.249,98	4.249,98
3390300000	Material de Consumo	260.999.87	21.749,90	21.749,90	21.749,90	21.749,90	21.749,90	21.749,90	21.749,90	21.749,90	21.749,90	21.749,90	21.749,90	21.749,90	21.749,90	21.749,90	21.749,90	21.749,90	21.749,90	21.749,90	21.749,90	21.749,90	21.749,90	21.749,90	21.749,90	21.749,90	21.749,90	21.749,90
3390320000	Material, Bem ou Serviço para Distribuição Gratuita	1.999.94	166,66	166,66	166,66	166,66	166,66	166,66	166,66	166,66	166,66	166,66	166,66	166,66	166,66	166,66	166,66	166,66	166,66	166,66	166,66	166,66	166,66	166,66	166,66	166,66	166,66	166,66
3390330000	Passagens e Despesas com Locomoção	8.999.93	749,99	749,99	749,99	749,99	749,99	749,99	749,99	749,99	749,99	749,99	749,99	749,99	749,99	749,99	749,99	749,99	749,99	749,99	749,99	749,99	749,99	749,99	749,99	749,99	749,99	749,99
3390340000	Outras Despesas de Pessoal Decorrentes de Contratos de	10.999.97	916,66	916,66	916,66	916,66	916,66	916,66	916,66	916,66	916,66	916,66	916,66	916,66	916,66	916,66	916,66	916,66	916,66	916,66	916,66	916,66	916,66	916,66	916,66	916,66	916,66	916,66
3390350000	Serviços de Consultoria	999.97	83,33	166,66	83,33	166,66	83,33	166,66	83,33	166,66	83,33	166,66	83,33	166,66	83,33	166,66	83,33	166,66	83,33	166,66	83,33	166,66	83,33	166,66	83,33	166,66	83,33	166,66
3390360000	Outros Serviços de Terceiros - Pessoa Física	383.999.88	31.999,86	31.999,86	31.999,86	31.999,86	31.999,86	31.999,86	31.999,86	31.999,86	31.999,86	31.999,86	31.999,86	31.999,86	31.999,86	31.999,86	31.999,86	31.999,86	31.999,86	31.999,86	31.999,86	31.999,86	31.999,86	31.999,86	31.999,86	31.999,86	31.999,86	31.999,86
3390390000	Outros Serviços de Terceiros - Pessoa Jurídica	536.999.89	44.749,81	44.749,81	44.749,81	44.749,81	44.749,81	44.749,81	44.749,81	44.749,81	44.749,81	44.749,81	44.749,81	44.749,81	44.749,81	44.749,81	44.749,81	44.749,81	44.749,81	44.749,81	44.749,81	44.749,81	44.749,81	44.749,81	44.749,81	44.749,81	44.749,81	44.749,81
3390400000	Serviços de Tecnologia da Informação e Comunicação -	6.999.99	583,33	583,33	583,33	583,33	583,33	583,33	583,33	583,33	583,33	583,33	583,33	583,33	583,33	583,33	583,33	583,33	583,33	583,33	583,33	583,33	583,33	583,33	583,33	583,33	583,33	583,33
3390410000	Contribuições	999.97	83,33	166,66	83,33	166,66	83,33	166,66	83,33	166,66	83,33	166,66	83,33	166,66	83,33	166,66	83,33	166,66	83,33	166,66	83,33	166,66	83,33	166,66	83,33	166,66	83,33	166,66
3390470000	Obrigações Tributárias e Contributivas	40.999.97	3.416,65	3.416,65	3.416,65	3.416,65	3.416,65	3.416,65	3.416,65	3.416,65	3.416,65	3.416,65	3.416,65	3.416,65	3.416,65	3.416,65	3.416,65	3.416,65	3.416,65	3.416,65	3.416,65	3.416,65	3.416,65	3.416,65	3.416,65	3.416,65	3.416,65	3.416,65
3390480000	Outros Auxílios Financeiros a Pessoas Físicas	24.999.95	2.083,32	2.083,32	2.083,32	2.083,32	2.083,32	2.083,32	2.083,32	2.083,32	2.083,32	2.083,32	2.083,32	2.083,32	2.083,32	2.083,32	2.083,32	2.083,32	2.083,32	2.083,32	2.083,32	2.083,32	2.083,32	2.083,32	2.083,32	2.083,32	2.083,32	2.083,32

# Prefeitura Municipal de Cordeiros

Código	Descrição	Orçamento	Janeiro		Fevereiro		Março		Abril		Maio		Junho		Julho		Agosto		Setembro		Outubro		Novembro		Dezembro				
			Total 1º Bimestre	Total 2º Bimestre	Total 3º Bimestre	Total 4º Bimestre	Total 5º Bimestre	Total 6º Bimestre	Total 1º Bimestre	Total 2º Bimestre	Total 3º Bimestre	Total 4º Bimestre	Total 5º Bimestre	Total 6º Bimestre	Total 1º Bimestre	Total 2º Bimestre	Total 3º Bimestre	Total 4º Bimestre	Total 5º Bimestre	Total 6º Bimestre	Total 1º Bimestre	Total 2º Bimestre	Total 3º Bimestre	Total 4º Bimestre	Total 5º Bimestre	Total 6º Bimestre			
<b>MUNICÍPIO DE CORDEIROS</b>																													
<b>CONSOLIDADO</b>																													
<b>BAHIA</b>																													
<b>13.694.468/0001-75</b>																													
<b>ORÇAMENTO DO EXERCÍCIO DE 2021</b>																													
<b>0309 - SECRETARIA MUNICIPAL DE SAÚDE</b>																													
<b>01 - SECRETARIA DE SAÚDE</b>																													
<b>610200 - Receitas de Impostos e Transferências de Impostos - Sade - 15%</b>																													
33909100000	Sentenças Judiciais	999.97	83.33	83.33	166.66	83.33	83.33	166.66	83.33	83.33	166.66	83.33	83.33	166.66	83.33	83.33	166.66	83.33	83.33	166.66	83.33	83.33	166.66	83.33	83.33	166.66	83.33	83.33	166.67
33909200000	Despesas de Exercícios Anteriores	57.999.96	4.833.31	4.833.31	9.666.62	4.833.31	4.833.31	9.666.62	4.833.31	4.833.31	9.666.62	4.833.31	4.833.31	9.666.62	4.833.31	4.833.31	9.666.62	4.833.31	4.833.31	9.666.62	4.833.31	4.833.31	9.666.62	4.833.31	4.833.31	9.666.62	4.833.31	4.833.31	9.666.86
40000000000	Despesas de Capital	30.999.77	2.583.30	2.583.30	5.166.60	2.583.30	2.583.30	5.166.60	2.583.30	2.583.30	5.166.60	2.583.30	2.583.30	5.166.60	2.583.30	2.583.30	5.166.60	2.583.30	2.583.30	5.166.60	2.583.30	2.583.30	5.166.60	2.583.30	2.583.30	5.166.60	2.583.30	2.583.30	5.166.77
44000000000	Investimentos	29.999.80	2.499.97	2.499.97	4.999.94	2.499.97	2.499.97	4.999.94	2.499.97	2.499.97	4.999.94	2.499.97	2.499.97	4.999.94	2.499.97	2.499.97	4.999.94	2.499.97	2.499.97	4.999.94	2.499.97	2.499.97	4.999.94	2.499.97	2.499.97	4.999.94	2.499.97	2.499.97	4.999.10
44710000000	Transferências a Consórcios Públicos mediante contrato de	2.000.04	166.67	166.67	333.34	166.67	166.67	333.34	166.67	166.67	333.34	166.67	166.67	333.34	166.67	166.67	333.34	166.67	166.67	333.34	166.67	166.67	333.34	166.67	166.67	333.34	166.67	166.67	333.34
44717000000	Ratão pela Participação em Consórcio Público	2.000.04	166.67	166.67	333.34	166.67	166.67	333.34	166.67	166.67	333.34	166.67	166.67	333.34	166.67	166.67	333.34	166.67	166.67	333.34	166.67	166.67	333.34	166.67	166.67	333.34	166.67	166.67	333.34
44900000000	Aplicações Diretas	27.999.76	2.333.30	2.333.30	4.666.60	2.333.30	2.333.30	4.666.60	2.333.30	2.333.30	4.666.60	2.333.30	2.333.30	4.666.60	2.333.30	2.333.30	4.666.60	2.333.30	2.333.30	4.666.60	2.333.30	2.333.30	4.666.60	2.333.30	2.333.30	4.666.60	2.333.30	2.333.30	4.666.76
44905100000	Obras e Instalações	11.999.94	999.99	999.99	1.999.98	999.99	999.99	1.999.98	999.99	999.99	1.999.98	999.99	999.99	1.999.98	999.99	999.99	1.999.98	999.99	999.99	1.999.98	999.99	999.99	1.999.98	999.99	999.99	1.999.98	999.99	999.99	1.999.05
44905200000	Equipamentos e Material Permanente	13.999.88	1.166.65	1.166.65	2.333.30	1.166.65	1.166.65	2.333.30	1.166.65	1.166.65	2.333.30	1.166.65	1.166.65	2.333.30	1.166.65	1.166.65	2.333.30	1.166.65	1.166.65	2.333.30	1.166.65	1.166.65	2.333.30	1.166.65	1.166.65	2.333.30	1.166.65	1.166.73	
44906100000	Aquisição de Imóveis	999.97	83.33	83.33	166.66	83.33	83.33	166.66	83.33	83.33	166.66	83.33	83.33	166.66	83.33	83.33	166.66	83.33	83.33	166.66	83.33	83.33	166.66	83.33	83.33	166.66	83.33	83.33	166.67
44909200000	Despesas de Exercícios Anteriores	999.97	83.33	83.33	166.66	83.33	83.33	166.66	83.33	83.33	166.66	83.33	83.33	166.66	83.33	83.33	166.66	83.33	83.33	166.66	83.33	83.33	166.66	83.33	83.33	166.66	83.33	83.33	166.67
46000000000	Amortização da Dívida	999.97	83.33	83.33	166.66	83.33	83.33	166.66	83.33	83.33	166.66	83.33	83.33	166.66	83.33	83.33	166.66	83.33	83.33	166.66	83.33	83.33	166.66	83.33	83.33	166.66	83.33	83.33	166.67
46900000000	Aplicações Diretas	999.97	83.33	83.33	166.66	83.33	83.33	166.66	83.33	83.33	166.66	83.33	83.33	166.66	83.33	83.33	166.66	83.33	83.33	166.66	83.33	83.33	166.66	83.33	83.33	166.66	83.33	83.33	166.67
46907100000	Principal da Dívida Contratual Resgatada	999.97	83.33	83.33	166.66	83.33	83.33	166.66	83.33	83.33	166.66	83.33	83.33	166.66	83.33	83.33	166.66	83.33	83.33	166.66	83.33	83.33	166.66	83.33	83.33	166.66	83.33	83.33	166.67
<b>TOTAL DA FONTE DE RECURSO:</b>		2.978.998,63	248.248,87	248.248,87	496.497,74	248.248,87	248.248,87	496.497,74	248.248,87	248.248,87	496.497,74	248.248,87	248.248,87	496.497,74	248.248,87	248.248,87	496.497,74	248.248,87	248.248,87	496.497,74	248.248,87	248.248,87	496.497,74	248.248,87	248.248,87	496.497,74	248.248,87	248.248,87	496.500,10
<b>TOTAL DA FONTE DE RECURSO POR BIMESTRE:</b>		2.978.998,63	0,00	0,00	0,00	0,00	0,00	0,00	0,00	0,00	0,00	0,00	0,00	0,00	0,00	0,00	0,00	0,00	0,00	0,00	0,00	0,00	0,00	0,00	0,00	0,00	0,00	0,00	0,00

# Prefeitura Municipal de Cordeiros



**MUNICÍPIO DE CORDEIROS  
CONSOLIDADO  
BAHIA**  
13.694.468/0001-75  
METAS MENSIAIS DA DESPESA COM SOMA BIMESTRAL POR LIMITAÇÕES DE EMPENHO  
ORÇAMENTO DO EXERCÍCIO DE 2021

Código	Descrição	Orçamento	Total Bimestre													
			Jan	Fev	Mar	Abr	Mai	Jun	Jul	Ag	Sep	Out	Nov	Dez		
<b>0309 - SECRETARIA MUNICIPAL DE SAÚDE</b>																
<b>01 - SECRETARIA DE SAÚDE</b>																
<b>892300 - Transferências de Convênios – Sade</b>																
4400000000	Despesas de Capital	10.999,97	916,66	916,66	916,66	916,66	916,66	916,66	916,66	916,66	916,66	916,66	916,66	916,66	916,66	916,66
			1.833,32	1.833,32	1.833,32	1.833,32	1.833,32	1.833,32	1.833,32	1.833,32	1.833,32	1.833,32	1.833,32	1.833,32	1.833,32	1.833,32
4400000000	Investimentos	10.999,97	916,66	916,66	916,66	916,66	916,66	916,66	916,66	916,66	916,66	916,66	916,66	916,66	916,66	916,66
			1.833,32	1.833,32	1.833,32	1.833,32	1.833,32	1.833,32	1.833,32	1.833,32	1.833,32	1.833,32	1.833,32	1.833,32	1.833,32	1.833,32
4490000000	Aplicações Diretas	10.999,97	916,66	916,66	916,66	916,66	916,66	916,66	916,66	916,66	916,66	916,66	916,66	916,66	916,66	916,66
			1.833,32	1.833,32	1.833,32	1.833,32	1.833,32	1.833,32	1.833,32	1.833,32	1.833,32	1.833,32	1.833,32	1.833,32	1.833,32	1.833,32
4490510000	Obras e Instalações	10.000,00	833,33	833,33	833,33	833,33	833,33	833,33	833,33	833,33	833,33	833,33	833,33	833,33	833,33	833,33
			1.666,66	1.666,66	1.666,66	1.666,66	1.666,66	1.666,66	1.666,66	1.666,66	1.666,66	1.666,66	1.666,66	1.666,66	1.666,66	1.666,66
4490520000	Equipamentos e Material Permanente	999,97	83,33	83,33	83,33	83,33	83,33	83,33	83,33	83,33	83,33	83,33	83,33	83,33	83,33	83,33
			166,66	166,66	166,66	166,66	166,66	166,66	166,66	166,66	166,66	166,66	166,66	166,66	166,66	166,66
<b>TOTAL DA FONTE DE RECURSO:</b>			<b>2.989,998,60</b>	<b>249,165,53</b>	<b>249,165,53</b>	<b>249,165,53</b>	<b>249,165,53</b>	<b>249,165,53</b>	<b>249,165,53</b>	<b>249,165,53</b>	<b>249,165,53</b>	<b>249,165,53</b>	<b>249,165,53</b>	<b>249,165,53</b>	<b>249,165,53</b>	<b>249,177,77</b>
<b>TOTAL DA FONTE DE RECURSO POR BIMESTRE:</b>			<b>10.999,97</b>	<b>0,00</b>	<b>0,00</b>	<b>0,00</b>	<b>0,00</b>	<b>0,00</b>	<b>0,00</b>	<b>0,00</b>	<b>0,00</b>	<b>0,00</b>	<b>0,00</b>	<b>0,00</b>	<b>0,00</b>	<b>0,00</b>
<b>992300 - Transferências de Convênios – Sade</b>																
4400000000	Despesas de Capital	10.999,97	916,66	916,66	916,66	916,66	916,66	916,66	916,66	916,66	916,66	916,66	916,66	916,66	916,66	916,66
			1.833,32	1.833,32	1.833,32	1.833,32	1.833,32	1.833,32	1.833,32	1.833,32	1.833,32	1.833,32	1.833,32	1.833,32	1.833,32	1.833,32
4400000000	Investimentos	10.999,97	916,66	916,66	916,66	916,66	916,66	916,66	916,66	916,66	916,66	916,66	916,66	916,66	916,66	916,66
			1.833,32	1.833,32	1.833,32	1.833,32	1.833,32	1.833,32	1.833,32	1.833,32	1.833,32	1.833,32	1.833,32	1.833,32	1.833,32	1.833,32
4490000000	Aplicações Diretas	10.999,97	916,66	916,66	916,66	916,66	916,66	916,66	916,66	916,66	916,66	916,66	916,66	916,66	916,66	916,66
			1.833,32	1.833,32	1.833,32	1.833,32	1.833,32	1.833,32	1.833,32	1.833,32	1.833,32	1.833,32	1.833,32	1.833,32	1.833,32	1.833,32
4490510000	Obras e Instalações	999,97	83,33	83,33	83,33	83,33	83,33	83,33	83,33	83,33	83,33	83,33	83,33	83,33	83,33	83,33
			166,66	166,66	166,66	166,66	166,66	166,66	166,66	166,66	166,66	166,66	166,66	166,66	166,66	166,66
4490520000	Equipamentos e Material Permanente	10.000,00	833,33	833,33	833,33	833,33	833,33	833,33	833,33	833,33	833,33	833,33	833,33	833,33	833,33	833,33
			1.666,66	1.666,66	1.666,66	1.666,66	1.666,66	1.666,66	1.666,66	1.666,66	1.666,66	1.666,66	1.666,66	1.666,66	1.666,66	1.666,66
<b>TOTAL DA FONTE DE RECURSO:</b>			<b>3.000,998,57</b>	<b>250,082,19</b>	<b>250,082,19</b>	<b>250,082,19</b>	<b>250,082,19</b>	<b>250,082,19</b>	<b>250,082,19</b>	<b>250,082,19</b>	<b>250,082,19</b>	<b>250,082,19</b>	<b>250,082,19</b>	<b>250,082,19</b>	<b>250,082,19</b>	<b>250,094,48</b>
<b>TOTAL DA FONTE DE RECURSO POR BIMESTRE:</b>			<b>10.999,97</b>	<b>0,00</b>	<b>0,00</b>	<b>0,00</b>	<b>0,00</b>	<b>0,00</b>	<b>0,00</b>	<b>0,00</b>	<b>0,00</b>	<b>0,00</b>	<b>0,00</b>	<b>0,00</b>	<b>0,00</b>	<b>0,00</b>
<b>TOTAL DA UNIDADE POR BIMESTRE:</b>			<b>3.000,998,57</b>	<b>250,082,19</b>	<b>250,082,19</b>	<b>250,082,19</b>	<b>250,082,19</b>	<b>250,082,19</b>	<b>250,082,19</b>	<b>250,082,19</b>	<b>250,082,19</b>	<b>250,082,19</b>	<b>250,082,19</b>	<b>250,082,19</b>	<b>250,082,19</b>	<b>250,094,48</b>
<b>TOTAL DA UNIDADE POR BIMESTRE:</b>			<b>3.000,998,57</b>	<b>0,00</b>	<b>0,00</b>	<b>0,00</b>	<b>0,00</b>	<b>0,00</b>	<b>0,00</b>	<b>0,00</b>	<b>0,00</b>	<b>0,00</b>	<b>0,00</b>	<b>0,00</b>	<b>0,00</b>	<b>0,00</b>
<b>02 - FUNDO MUNICIPAL DE SAÚDE</b>																



# Prefeitura Municipal de Cordeiros

Código	Descrição	Orçamento	Janeiro		Fevereiro		Março		Abril		Maio		Junho		Julho		Agosto		Setembro		Outubro		Novembro		Dezembro			
			Total 1º Bimestre	Total 2º Bimestre	Total 3º Bimestre	Total 4º Bimestre	Total 5º Bimestre	Total 6º Bimestre	Total 7º Bimestre	Total 8º Bimestre	Total 9º Bimestre	Total 10º Bimestre	Total 11º Bimestre	Total 12º Bimestre	Total 13º Bimestre	Total 14º Bimestre	Total 15º Bimestre	Total 16º Bimestre	Total 17º Bimestre	Total 18º Bimestre	Total 19º Bimestre	Total 20º Bimestre	Total 21º Bimestre	Total 22º Bimestre	Total 23º Bimestre	Total 24º Bimestre	Total 25º Bimestre	
<b>MUNICÍPIO DE CORDEIROS</b> <b>CONSOLIDADO</b> <b>BAHIA</b> <b>13.694.468/0001-75</b> <b>METAS MENSIS DA DESPESA COM SOMA BIMESTRAL POR LIMITAÇÕES DE EMPENHO</b> <b>ORÇAMENTO DO EXERCÍCIO DE 2021</b>																												
<b>0309 - SECRETARIA MUNICIPAL DE SAÚDE</b>																												
<b>02 - FUNDO MUNICIPAL DE SAÚDE</b>																												
<b>091400 - TRANSFERÊNCIAS DE RECURSOS DO SISTEMA ÚNICO DE SAÚDE - SUS</b>																												
3000000000	Despesas Correntes	3.308.998,65	275.748,76	275.748,76	275.748,76	275.748,76	275.748,76	275.748,76	275.748,76	275.748,76	275.748,76	275.748,76	275.748,76	275.748,76	275.748,76	275.748,76	275.748,76	275.748,76	275.748,76	275.748,76	275.748,76	275.748,76	275.748,76	275.748,76	275.748,76	275.748,76	275.748,76	275.748,76
3100000000	Pessoal e Encargos Sociais	1.377.999,47	114.832,82	114.832,82	114.832,82	114.832,82	114.832,82	114.832,82	114.832,82	114.832,82	114.832,82	114.832,82	114.832,82	114.832,82	114.832,82	114.832,82	114.832,82	114.832,82	114.832,82	114.832,82	114.832,82	114.832,82	114.832,82	114.832,82	114.832,82	114.832,82	114.832,82	114.832,82
3190000000	Aplicações Diretas	1.377.999,47	114.832,82	114.832,82	114.832,82	114.832,82	114.832,82	114.832,82	114.832,82	114.832,82	114.832,82	114.832,82	114.832,82	114.832,82	114.832,82	114.832,82	114.832,82	114.832,82	114.832,82	114.832,82	114.832,82	114.832,82	114.832,82	114.832,82	114.832,82	114.832,82	114.832,82	114.832,82
3190040000	Contratação por Tempo Determinado	16.999,79	1.416,64	1.416,64	1.416,64	1.416,64	1.416,64	1.416,64	1.416,64	1.416,64	1.416,64	1.416,64	1.416,64	1.416,64	1.416,64	1.416,64	1.416,64	1.416,64	1.416,64	1.416,64	1.416,64	1.416,64	1.416,64	1.416,64	1.416,64	1.416,64	1.416,64	1.416,64
3190110000	Vencimentos e Vantagens Fixas - Pessoal Civil	1.313.000,02	109.416,23	109.416,23	109.416,23	109.416,23	109.416,23	109.416,23	109.416,23	109.416,23	109.416,23	109.416,23	109.416,23	109.416,23	109.416,23	109.416,23	109.416,23	109.416,23	109.416,23	109.416,23	109.416,23	109.416,23	109.416,23	109.416,23	109.416,23	109.416,23	109.416,23	109.416,23
3190130000	Obrigações Patronais	4.999,85	416,65	416,65	416,65	416,65	416,65	416,65	416,65	416,65	416,65	416,65	416,65	416,65	416,65	416,65	416,65	416,65	416,65	416,65	416,65	416,65	416,65	416,65	416,65	416,65	416,65	416,65
3190160000	Outras Despesas Variáveis - Pessoal Civil	38.999,93	3.249,98	3.249,98	3.249,98	3.249,98	3.249,98	3.249,98	3.249,98	3.249,98	3.249,98	3.249,98	3.249,98	3.249,98	3.249,98	3.249,98	3.249,98	3.249,98	3.249,98	3.249,98	3.249,98	3.249,98	3.249,98	3.249,98	3.249,98	3.249,98	3.249,98	3.249,98
3190920000	Despesas de Exercícios Anteriores	3.999,88	333,32	333,32	333,32	333,32	333,32	333,32	333,32	333,32	333,32	333,32	333,32	333,32	333,32	333,32	333,32	333,32	333,32	333,32	333,32	333,32	333,32	333,32	333,32	333,32	333,32	333,32
3300000000	Outras Despesas Correntes	1.950.999,18	160.915,94	160.915,94	160.915,94	160.915,94	160.915,94	160.915,94	160.915,94	160.915,94	160.915,94	160.915,94	160.915,94	160.915,94	160.915,94	160.915,94	160.915,94	160.915,94	160.915,94	160.915,94	160.915,94	160.915,94	160.915,94	160.915,94	160.915,94	160.915,94	160.915,94	160.915,94
3350000000	Transferências a Instituições Privadas sem Fins Lucrativos	999,97	83,33	83,33	83,33	83,33	83,33	83,33	83,33	83,33	83,33	83,33	83,33	83,33	83,33	83,33	83,33	83,33	83,33	83,33	83,33	83,33	83,33	83,33	83,33	83,33	83,33	83,33
3350430000	Subvenções Sociais	999,97	83,33	83,33	83,33	83,33	83,33	83,33	83,33	83,33	83,33	83,33	83,33	83,33	83,33	83,33	83,33	83,33	83,33	83,33	83,33	83,33	83,33	83,33	83,33	83,33	83,33	83,33
3371000000	Transferências a Consórcios Públicos mediante contrato de	999,97	83,33	83,33	83,33	83,33	83,33	83,33	83,33	83,33	83,33	83,33	83,33	83,33	83,33	83,33	83,33	83,33	83,33	83,33	83,33	83,33	83,33	83,33	83,33	83,33	83,33	83,33
3371410000	Contribuições	999,97	83,33	83,33	83,33	83,33	83,33	83,33	83,33	83,33	83,33	83,33	83,33	83,33	83,33	83,33	83,33	83,33	83,33	83,33	83,33	83,33	83,33	83,33	83,33	83,33	83,33	83,33
3390000000	Aplicações Diretas	1.928.999,24	160.749,28	160.749,28	160.749,28	160.749,28	160.749,28	160.749,28	160.749,28	160.749,28	160.749,28	160.749,28	160.749,28	160.749,28	160.749,28	160.749,28	160.749,28	160.749,28	160.749,28	160.749,28	160.749,28	160.749,28	160.749,28	160.749,28	160.749,28	160.749,28	160.749,28	160.749,28
3390140000	Diárias - Civil	13.999,98	1.166,66	1.166,66	1.166,66	1.166,66	1.166,66	1.166,66	1.166,66	1.166,66	1.166,66	1.166,66	1.166,66	1.166,66	1.166,66	1.166,66	1.166,66	1.166,66	1.166,66	1.166,66	1.166,66	1.166,66	1.166,66	1.166,66	1.166,66	1.166,66	1.166,66	1.166,66
3390300000	Material de Consumo	756.999,99	63.083,08	63.083,08	63.083,08	63.083,08	63.083,08	63.083,08	63.083,08	63.083,08	63.083,08	63.083,08	63.083,08	63.083,08	63.083,08	63.083,08	63.083,08	63.083,08	63.083,08	63.083,08	63.083,08	63.083,08	63.083,08	63.083,08	63.083,08	63.083,08	63.083,08	63.083,08
3390320000	Material, Bem ou Serviço para Distribuição Gratuita	39.999,90	3.333,31	3.333,31	3.333,31	3.333,31	3.333,31	3.333,31	3.333,31	3.333,31	3.333,31	3.333,31	3.333,31	3.333,31	3.333,31	3.333,31	3.333,31	3.333,31	3.333,31	3.333,31	3.333,31	3.333,31	3.333,31	3.333,31	3.333,31	3.333,31	3.333,31	3.333,31

# Prefeitura Municipal de Cordeiros

**MUNICÍPIO DE CORDEIROS  
CONSOLIDADO  
BAHIA**  
13.694.468/0001-75  
**METAS MENSIS DA DESPESA COM SOMA BIMESTRAL POR LIMITAÇÕES DE EMPENHO  
ORÇAMENTO DO EXERCÍCIO DE 2021**

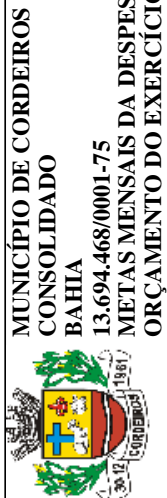
Código	Descrição	Orçamento	0309 - SECRETARIA MUNICIPAL DE SAÚDE											
			02 - FUNDO MUNICIPAL DE SAÚDE											
091400 - TRANSFERÊNCIAS DE RECURSOS DO SISTEMA ÚNICO DE SAÚDE - SUS														
33903500000 Passagens e Despesas com Locomoção														
		88.999,93	7.416,63	7.416,63	7.416,63	7.416,63	7.416,63	7.416,63	7.416,63	7.416,63	7.416,63	7.416,63	7.416,63	7.417,00
			14.833,26	14.833,26									14.833,26	14.833,63
33903400000 Outros Despesas de Pessoal Decorrentes de Contratos de														
		999,97	83,33	83,33	83,33	83,33	83,33	83,33	83,33	83,33	83,33	83,33	83,33	83,34
			166,66	166,66	166,66	166,66	166,66	166,66	166,66	166,66	166,66	166,66	166,66	166,67
33903500000 Serviços de Consultoria														
		1.999,94	166,66	166,66	166,66	166,66	166,66	166,66	166,66	166,66	166,66	166,66	166,66	166,68
			333,32	333,32	333,32	333,32	333,32	333,32	333,32	333,32	333,32	333,32	333,32	333,34
33903600000 Outros Serviços de Terceiros - Pessoa Física														
		385.999,93	32.166,53	32.166,53	32.166,53	32.166,53	32.166,53	32.166,53	32.166,53	32.166,53	32.166,53	32.166,53	32.166,53	32.168,10
			64.333,06	64.333,06	64.333,06	64.333,06	64.333,06	64.333,06	64.333,06	64.333,06	64.333,06	64.333,06	64.333,06	64.334,63
33903900000 Outros Serviços de Terceiros - Pessoa Jurídica														
		566.999,79	47.249,79	47.249,79	47.249,79	47.249,79	47.249,79	47.249,79	47.249,79	47.249,79	47.249,79	47.249,79	47.249,79	47.252,10
			94.499,58	94.499,58	94.499,58	94.499,58	94.499,58	94.499,58	94.499,58	94.499,58	94.499,58	94.499,58	94.501,89	
33904000000 Serviços de Tecnologia da Informação e Comunicação -														
		6.999,99	583,33	583,33	583,33	583,33	583,33	583,33	583,33	583,33	583,33	583,33	583,33	583,36
			1.166,66	1.166,66	1.166,66	1.166,66	1.166,66	1.166,66	1.166,66	1.166,66	1.166,66	1.166,66	1.166,69	
33904800000 Outros Auxílios Financeiros a Pessoas Físicas														
		23.999,98	1.999,99	1.999,99	1.999,99	1.999,99	1.999,99	1.999,99	1.999,99	1.999,99	1.999,99	1.999,99	1.999,99	2.000,09
			3.999,98	3.999,98	3.999,98	3.999,98	3.999,98	3.999,98	3.999,98	3.999,98	3.999,98	3.999,98	4.000,08	
33909100000 Sentenças Judiciais														
		999,97	83,33	83,33	83,33	83,33	83,33	83,33	83,33	83,33	83,33	83,33	83,33	83,34
			166,66	166,66	166,66	166,66	166,66	166,66	166,66	166,66	166,66	166,66	166,67	
33909200000 Despesas de Exercícios Anteriores														
		40.999,87	3.416,64	3.416,64	3.416,64	3.416,64	3.416,64	3.416,64	3.416,64	3.416,64	3.416,64	3.416,64	3.416,64	3.416,83
			6.833,28	6.833,28	6.833,28	6.833,28	6.833,28	6.833,28	6.833,28	6.833,28	6.833,28	6.833,28	6.833,47	
40000000000 Despesas de Capital														
		68.999,83	5.749,96	5.749,96	5.749,96	5.749,96	5.749,96	5.749,96	5.749,96	5.749,96	5.749,96	5.749,96	5.749,96	5.750,27
			11.499,92	11.499,92	11.499,92	11.499,92	11.499,92	11.499,92	11.499,92	11.499,92	11.499,92	11.499,92	11.500,23	
44000000000 Investimentos														
		68.999,83	5.749,96	5.749,96	5.749,96	5.749,96	5.749,96	5.749,96	5.749,96	5.749,96	5.749,96	5.749,96	5.749,96	5.750,27
			11.499,92	11.499,92	11.499,92	11.499,92	11.499,92	11.499,92	11.499,92	11.499,92	11.499,92	11.499,92	11.500,23	
44900000000 Aplicações Diretas														
		68.999,83	5.749,96	5.749,96	5.749,96	5.749,96	5.749,96	5.749,96	5.749,96	5.749,96	5.749,96	5.749,96	5.749,96	5.750,27
			11.499,92	11.499,92	11.499,92	11.499,92	11.499,92	11.499,92	11.499,92	11.499,92	11.499,92	11.499,92	11.500,23	
44905100000 Obras e Instalações														
		24.999,95	2.083,32	2.083,32	2.083,32	2.083,32	2.083,32	2.083,32	2.083,32	2.083,32	2.083,32	2.083,32	2.083,43	
			4.166,64	4.166,64	4.166,64	4.166,64	4.166,64	4.166,64	4.166,64	4.166,64	4.166,64	4.166,64	4.166,75	
44905200000 Equipamentos e Material Permanente														
		43.999,88	3.666,64	3.666,64	3.666,64	3.666,64	3.666,64	3.666,64	3.666,64	3.666,64	3.666,64	3.666,64	3.666,84	
			7.333,28	7.333,28	7.333,28	7.333,28	7.333,28	7.333,28	7.333,28	7.333,28	7.333,28	7.333,48		
<b>TOTAL DA FONTE DE RECURSO:</b>			3.377.998,48	281.498,72	281.498,72	281.498,72	281.498,72	281.498,72	281.498,72	281.498,72	281.498,72	281.498,72	281.498,72	281.512,56
<b>TOTAL DA FONTE DE RECURSO POR BIMESTRE:</b>			3.377.998,48	0,00	0,00	0,00	0,00	0,00	0,00	0,00	0,00	0,00	0,00	0,00
<b>TOTAL DA UNIDADE:</b>			3.377.998,48	281.498,72	281.498,72	281.498,72	281.498,72	281.498,72	281.498,72	281.498,72	281.498,72	281.498,72	281.498,72	281.512,56
<b>TOTAL DA UNIDADE POR BIMESTRE:</b>			3.377.998,48	0,00	0,00	0,00	0,00	0,00	0,00	0,00	0,00	0,00	0,00	0,00
<b>TOTAL DO ORÇÃO:</b>			6.378.997,05	531.580,91	531.580,91	531.580,91	531.580,91	531.580,91	531.580,91	531.580,91	531.580,91	531.580,91	531.580,91	531.607,04
<b>TOTAL DO ORÇÃO POR BIMESTRE:</b>			6.378.997,05	0,00	0,00	0,00	0,00	0,00	0,00	0,00	0,00	0,00	0,00	0,00

E&L Produções de Software LTDA

Page 55 of 140

E&L Contabilidade Pública Eletrônica [S]

# Prefeitura Municipal de Cordeiros



**MUNICÍPIO DE CORDEIROS**  
**CONSOLIDADO**  
**BAHIA**  
**13.694.468/0001-75**  
**METAS MENSIAIS DA DESPESA COM SOMA BIMESTRAL POR LIMITAÇÕES DE EMPENHO**  
**ORÇAMENTO DO EXERCÍCIO DE 2021**

Código	Descrição	Orçamento	Janeiro		Fevereiro		Março		Abril		Maio		Junho		Julho		Agosto		Setembro		Outubro		Novembro		Dezembro			
			Total 1º Bimestre	Total 2º Bimestre	Total 3º Bimestre	Total 4º Bimestre	Total 5º Bimestre	Total 6º Bimestre																				
<b>0309 - SECRETARIA MUNICIPAL DE SAÚDE</b>																												
<b>02 - FUNDO MUNICIPAL DE SAÚDE</b>																												
3300000000	Despesas Correntes	3.682.998,33	306.915,27	306.915,27	306.915,27	306.915,27	306.915,27	306.915,27	306.915,27	306.915,27	306.915,27	306.915,27	306.915,27	306.915,27	306.915,27	306.915,27	306.915,27	306.915,27	306.915,27	306.915,27	306.915,27	306.915,27	306.915,27	306.915,27	306.915,27	306.915,27	306.915,27	306.915,27
3100000000	Pessoal e Encargos Sociais	1.427.999,37	118.999,46	118.999,46	118.999,46	118.999,46	118.999,46	118.999,46	118.999,46	118.999,46	118.999,46	118.999,46	118.999,46	118.999,46	118.999,46	118.999,46	118.999,46	118.999,46	118.999,46	118.999,46	118.999,46	118.999,46	118.999,46	118.999,46	118.999,46	118.999,46	118.999,46	118.999,46
3190000000	Aplicações Diretas	1.427.999,37	118.999,46	118.999,46	118.999,46	118.999,46	118.999,46	118.999,46	118.999,46	118.999,46	118.999,46	118.999,46	118.999,46	118.999,46	118.999,46	118.999,46	118.999,46	118.999,46	118.999,46	118.999,46	118.999,46	118.999,46	118.999,46	118.999,46	118.999,46	118.999,46	118.999,46	118.999,46
3190040000	Contratação por Tempo Determinado	17.999,76	1.499,97	1.499,97	1.499,97	1.499,97	1.499,97	1.499,97	1.499,97	1.499,97	1.499,97	1.499,97	1.499,97	1.499,97	1.499,97	1.499,97	1.499,97	1.499,97	1.499,97	1.499,97	1.499,97	1.499,97	1.499,97	1.499,97	1.499,97	1.499,97	1.499,97	1.499,97
3190110000	Vencimentos e Vantagens Fixas - Pessoal Civil	1.361.999,95	113.499,54	113.499,54	113.499,54	113.499,54	113.499,54	113.499,54	113.499,54	113.499,54	113.499,54	113.499,54	113.499,54	113.499,54	113.499,54	113.499,54	113.499,54	113.499,54	113.499,54	113.499,54	113.499,54	113.499,54	113.499,54	113.499,54	113.499,54	113.499,54	113.499,54	113.499,54
3190130000	Obrigações Patronais	4.999,85	416,65	416,65	416,65	416,65	416,65	416,65	416,65	416,65	416,65	416,65	416,65	416,65	416,65	416,65	416,65	416,65	416,65	416,65	416,65	416,65	416,65	416,65	416,65	416,65	416,65	416,65
3190160000	Outras Despesas Variáveis - Pessoal Civil	38.999,93	3.249,98	3.249,98	3.249,98	3.249,98	3.249,98	3.249,98	3.249,98	3.249,98	3.249,98	3.249,98	3.249,98	3.249,98	3.249,98	3.249,98	3.249,98	3.249,98	3.249,98	3.249,98	3.249,98	3.249,98	3.249,98	3.249,98	3.249,98	3.249,98	3.249,98	3.249,98
3190200000	Despesas de Exercícios Anteriores	3.999,88	333,32	333,32	333,32	333,32	333,32	333,32	333,32	333,32	333,32	333,32	333,32	333,32	333,32	333,32	333,32	333,32	333,32	333,32	333,32	333,32	333,32	333,32	333,32	333,32	333,32	333,32
3300000000	Outras Despesas Correntes	2.254.998,96	187.915,81	187.915,81	187.915,81	187.915,81	187.915,81	187.915,81	187.915,81	187.915,81	187.915,81	187.915,81	187.915,81	187.915,81	187.915,81	187.915,81	187.915,81	187.915,81	187.915,81	187.915,81	187.915,81	187.915,81	187.915,81	187.915,81	187.915,81	187.915,81	187.915,81	187.915,81
3350000000	Transferências a Instituições Privadas sem Fins Lucrativos	999,97	83,33	83,33	83,33	83,33	83,33	83,33	83,33	83,33	83,33	83,33	83,33	83,33	83,33	83,33	83,33	83,33	83,33	83,33	83,33	83,33	83,33	83,33	83,33	83,33	83,33	83,33
3350430000	Subvenções Sociais	999,97	83,33	83,33	83,33	83,33	83,33	83,33	83,33	83,33	83,33	83,33	83,33	83,33	83,33	83,33	83,33	83,33	83,33	83,33	83,33	83,33	83,33	83,33	83,33	83,33	83,33	83,33
3371000000	Transferências a Consórcios Públicos mediante contrato de	999,97	83,33	83,33	83,33	83,33	83,33	83,33	83,33	83,33	83,33	83,33	83,33	83,33	83,33	83,33	83,33	83,33	83,33	83,33	83,33	83,33	83,33	83,33	83,33	83,33	83,33	83,33
3371410000	Contribuições	999,97	83,33	83,33	83,33	83,33	83,33	83,33	83,33	83,33	83,33	83,33	83,33	83,33	83,33	83,33	83,33	83,33	83,33	83,33	83,33	83,33	83,33	83,33	83,33	83,33	83,33	83,33
3390000000	Aplicações Diretas	2.252.999,02	187.749,15	187.749,15	187.749,15	187.749,15	187.749,15	187.749,15	187.749,15	187.749,15	187.749,15	187.749,15	187.749,15	187.749,15	187.749,15	187.749,15	187.749,15	187.749,15	187.749,15	187.749,15	187.749,15	187.749,15	187.749,15	187.749,15	187.749,15	187.749,15	187.749,15	187.749,15
3390140000	Diárias - Civil	13.999,98	1.166,66	1.166,66	1.166,66	1.166,66	1.166,66	1.166,66	1.166,66	1.166,66	1.166,66	1.166,66	1.166,66	1.166,66	1.166,66	1.166,66	1.166,66	1.166,66	1.166,66	1.166,66	1.166,66	1.166,66	1.166,66	1.166,66	1.166,66	1.166,66	1.166,66	1.166,66
3390300000	Material de Consumo	897.999,96	74.833,03	74.833,03	74.833,03	74.833,03	74.833,03	74.833,03	74.833,03	74.833,03	74.833,03	74.833,03	74.833,03	74.833,03	74.833,03	74.833,03	74.833,03	74.833,03	74.833,03	74.833,03	74.833,03	74.833,03	74.833,03	74.833,03	74.833,03	74.833,03	74.833,03	74.833,03
3390320000	Material, Bem ou Serviço para Distribuição Gratuita	39.999,90	3.333,31	3.333,31	3.333,31	3.333,31	3.333,31	3.333,31	3.333,31	3.333,31	3.333,31	3.333,31	3.333,31	3.333,31	3.333,31	3.333,31	3.333,31	3.333,31	3.333,31	3.333,31	3.333,31	3.333,31	3.333,31	3.333,31	3.333,31	3.333,31	3.333,31	3.333,31
3390330000	Passagens e Despesas com Locomoção	89.999,90	7.499,96	7.499,96	7.499,96	7.499,96	7.499,96	7.499,96	7.499,96	7.499,96	7.499,96	7.499,96	7.499,96	7.499,96	7.499,96	7.499,96	7.499,96	7.499,96	7.499,96	7.499,96	7.499,96	7.499,96	7.499,96	7.499,96	7.499,96	7.499,96	7.499,96	7.499,96

# Prefeitura Municipal de Cordeiros

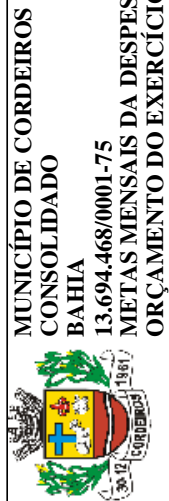
Código	Descrição	Orçamento	MUNICÍPIO DE CORDEIROS CONSOLIDADO BAHIA											
			Jan	Fev	Mar	Abr	Mai	Jun	Jul	Ag	Set	Out	Nov	Dez
			Total 1º Bimestre		Total 2º Bimestre		Total 3º Bimestre		Total 4º Bimestre		Total 5º Bimestre		Total 6º Bimestre	
<b>0309 - SECRETARIA MUNICIPAL DE SAÚDE</b>														
<b>02 - FUNDO MUNICIPAL DE SAÚDE</b>														
3390340000	Outras Despesas de Pessoal Decorrentes de Contratos de	999,97	83,33	166,66	83,33	166,66	83,33	166,66	83,33	166,66	83,33	166,66	83,33	166,67
3390350000	Serviços de Consultoria	1.999,94	166,66	166,66	166,66	166,66	166,66	166,66	166,66	166,66	166,66	166,66	166,66	166,68
3390360000	Outros Serviços de Terceiros - Pessoa Física	423.999,89	35.333,18	35.333,18	35.333,18	35.333,18	35.333,18	35.333,18	35.333,18	35.333,18	35.333,18	35.333,18	35.333,18	35.334,91
3390390000	Outros Serviços de Terceiros - Pessoa Jurídica	709.999,70	59.166,40	59.166,40	59.166,40	59.166,40	59.166,40	59.166,40	59.166,40	59.166,40	59.166,40	59.166,40	59.166,40	59.169,30
3390400000	Serviços de Tecnologia da Informação e Comunicação -	6.999,99	583,33	583,33	583,33	583,33	583,33	583,33	583,33	583,33	583,33	583,33	583,33	583,36
3390480000	Outros Auxílios Financeiros a Pessoas Físicas	24.999,95	2.083,32	2.083,32	2.083,32	2.083,32	2.083,32	2.083,32	2.083,32	2.083,32	2.083,32	2.083,32	2.083,32	2.083,43
3390910000	Sentenças Judiciais	999,97	83,33	83,33	83,33	83,33	83,33	83,33	83,33	83,33	83,33	83,33	83,33	83,34
3390920000	Despesas de Exercícios Anteriores	40.999,87	3.416,64	3.416,64	3.416,64	3.416,64	3.416,64	3.416,64	3.416,64	3.416,64	3.416,64	3.416,64	3.416,64	3.416,83
4000000000	Despesas de Capital	80.999,87	6.749,96	6.749,96	6.749,96	6.749,96	6.749,96	6.749,96	6.749,96	6.749,96	6.749,96	6.749,96	6.749,96	6.750,31
4400000000	Investimentos	80.999,87	6.749,96	6.749,96	6.749,96	6.749,96	6.749,96	6.749,96	6.749,96	6.749,96	6.749,96	6.749,96	6.749,96	6.750,31
4490000000	Aplicações Diretas	80.999,87	6.749,96	6.749,96	6.749,96	6.749,96	6.749,96	6.749,96	6.749,96	6.749,96	6.749,96	6.749,96	6.749,96	6.750,31
4490510000	Obras e Instalações	27.999,96	2.333,32	2.333,32	2.333,32	2.333,32	2.333,32	2.333,32	2.333,32	2.333,32	2.333,32	2.333,32	2.333,32	2.333,44
4490520000	Equipamentos e Material Permanente	52.999,91	4.416,64	4.416,64	4.416,64	4.416,64	4.416,64	4.416,64	4.416,64	4.416,64	4.416,64	4.416,64	4.416,64	4.416,87
<b>TOTAL DA UNIDADE:</b>		<b>3.763.998,20</b>	<b>313.665,23</b>	<b>313.665,23</b>	<b>313.665,23</b>	<b>313.665,23</b>	<b>313.665,23</b>	<b>313.665,23</b>	<b>313.665,23</b>	<b>313.665,23</b>	<b>313.665,23</b>	<b>313.665,23</b>	<b>313.665,23</b>	<b>313.680,67</b>
<b>TOTAL DA UNIDADE POR BIMESTRE:</b>		<b>3.763.998,20</b>	<b>0,00</b>	<b>0,00</b>	<b>0,00</b>	<b>0,00</b>	<b>0,00</b>	<b>0,00</b>	<b>0,00</b>	<b>0,00</b>	<b>0,00</b>	<b>0,00</b>	<b>0,00</b>	<b>0,00</b>
<b>TOTAL DO ÓRGÃO:</b>		<b>3.763.998,20</b>	<b>313.665,23</b>	<b>313.665,23</b>	<b>313.665,23</b>	<b>313.665,23</b>	<b>313.665,23</b>	<b>313.665,23</b>	<b>313.665,23</b>	<b>313.665,23</b>	<b>313.665,23</b>	<b>313.665,23</b>	<b>313.665,23</b>	<b>313.680,67</b>
<b>TOTAL DO ÓRGÃO POR BIMESTRE:</b>		<b>3.763.998,20</b>	<b>0,00</b>	<b>0,00</b>	<b>0,00</b>	<b>0,00</b>	<b>0,00</b>	<b>0,00</b>	<b>0,00</b>	<b>0,00</b>	<b>0,00</b>	<b>0,00</b>	<b>0,00</b>	<b>0,00</b>



**MUNICÍPIO DE CORDEIROS CONSOLIDADO BAHIA**  
**13.694.468/0001-75**  
**METAS MENSIAIS DA DESPESA COM SOMA BIMESTRAL POR LIMITAÇÕES DE EMPENHO**  
**ORÇAMENTO DO EXERCÍCIO DE 2021**



# Prefeitura Municipal de Cordeiros




**MUNICÍPIO DE CORDEIROS  
CONSOLIDADO  
BAHIA  
13.694.468/0001-75  
METAS MENSIS DA DESPESA COM SOMA BIMESTRAL POR LIMITAÇÕES DE EMPENHO  
ORÇAMENTO DO EXERCÍCIO DE 2021**

Código	Descrição	Orçamento	Total 1º Bimestre			Total 2º Bimestre			Total 3º Bimestre			Total 4º Bimestre			Total 5º Bimestre			Total 6º Bimestre		
			Janeiro	Fevereiro	Março	Abril	Maió	Junho	Julho	Agosto	Setembro	Outubro	Novembro	Dezembro						
<b>0309 - SECRETARIA MUNICIPAL DE SAÚDE</b>																				
<b>02 - FUNDO MUNICIPAL DE SAÚDE</b>																				
<b>892300 - Transferências de Convênios – Saúde</b>																				
3000000000	Despesas Correntes	160.999,87	13.416,60	13.416,60	13.416,60	13.416,60	13.416,60	13.416,60	13.416,60	13.416,60	13.416,60	13.416,60	13.416,60	13.416,60	13.416,60	13.416,60	13.416,60	13.416,60	13.416,60	
3100000000	Pessoal e Encargos Sociais	47.999,96	3.999,98	3.999,98	3.999,98	3.999,98	3.999,98	3.999,98	3.999,98	3.999,98	3.999,98	3.999,98	3.999,98	3.999,98	3.999,98	3.999,98	3.999,98	3.999,98	3.999,98	
3190000000	Aplicações Diretas	47.999,96	3.999,98	3.999,98	3.999,98	3.999,98	3.999,98	3.999,98	3.999,98	3.999,98	3.999,98	3.999,98	3.999,98	3.999,98	3.999,98	3.999,98	3.999,98	3.999,98	3.999,98	
3190110000	Vencimentos e Vantagens Fixas - Pessoal Civil	47.999,96	3.999,98	3.999,98	3.999,98	3.999,98	3.999,98	3.999,98	3.999,98	3.999,98	3.999,98	3.999,98	3.999,98	3.999,98	3.999,98	3.999,98	3.999,98	3.999,98	3.999,98	
3300000000	Outras Despesas Correntes	112.999,91	9.416,62	9.416,62	9.416,62	9.416,62	9.416,62	9.416,62	9.416,62	9.416,62	9.416,62	9.416,62	9.416,62	9.416,62	9.416,62	9.416,62	9.416,62	9.416,62	9.416,62	
3390000000	Aplicações Diretas	112.999,91	9.416,62	9.416,62	9.416,62	9.416,62	9.416,62	9.416,62	9.416,62	9.416,62	9.416,62	9.416,62	9.416,62	9.416,62	9.416,62	9.416,62	9.416,62	9.416,62	9.416,62	
3390300000	Material de Consumo	36.999,99	3.083,32	3.083,32	3.083,32	3.083,32	3.083,32	3.083,32	3.083,32	3.083,32	3.083,32	3.083,32	3.083,32	3.083,32	3.083,32	3.083,32	3.083,32	3.083,32	3.083,32	
3390330000	Passagens e Despesas com Locomoção	999,97	83,33	83,33	83,33	83,33	83,33	83,33	83,33	83,33	83,33	83,33	83,33	83,33	83,33	83,33	83,33	83,33	83,33	
3390360000	Outros Serviços de Terceiros - Pessoa Física	36.999,99	3.083,32	3.083,32	3.083,32	3.083,32	3.083,32	3.083,32	3.083,32	3.083,32	3.083,32	3.083,32	3.083,32	3.083,32	3.083,32	3.083,32	3.083,32	3.083,32	3.083,32	
3390390000	Outros Serviços de Terceiros - Pessoa Jurídica	36.999,99	3.083,32	3.083,32	3.083,32	3.083,32	3.083,32	3.083,32	3.083,32	3.083,32	3.083,32	3.083,32	3.083,32	3.083,32	3.083,32	3.083,32	3.083,32	3.083,32	3.083,32	
3390480000	Outros Auxílios Financeiros a Pessoas Físicas	999,97	83,33	83,33	83,33	83,33	83,33	83,33	83,33	83,33	83,33	83,33	83,33	83,33	83,33	83,33	83,33	83,33	83,33	
4000000000	Despesas de Capital	6.999,99	583,33	583,33	583,33	583,33	583,33	583,33	583,33	583,33	583,33	583,33	583,33	583,33	583,33	583,33	583,33	583,33	583,33	
4400000000	Investimentos	6.999,99	583,33	583,33	583,33	583,33	583,33	583,33	583,33	583,33	583,33	583,33	583,33	583,33	583,33	583,33	583,33	583,33	583,33	
4490000000	Aplicações Diretas	6.999,99	583,33	583,33	583,33	583,33	583,33	583,33	583,33	583,33	583,33	583,33	583,33	583,33	583,33	583,33	583,33	583,33	583,33	
4490320000	Equipamentos e Material Permanente	6.999,99	583,33	583,33	583,33	583,33	583,33	583,33	583,33	583,33	583,33	583,33	583,33	583,33	583,33	583,33	583,33	583,33	583,33	
<b>TOTAL DA FONTE DE RECURSO:</b>		<b>385.999,72</b>	<b>32.166,51</b>	<b>32.166,51</b>	<b>32.166,51</b>	<b>32.166,51</b>	<b>32.166,51</b>	<b>32.166,51</b>	<b>32.166,51</b>	<b>32.166,51</b>	<b>32.166,51</b>	<b>32.166,51</b>	<b>32.166,51</b>	<b>32.166,51</b>	<b>32.166,51</b>	<b>32.166,51</b>	<b>32.166,51</b>	<b>32.166,51</b>	<b>32.168,11</b>	
<b>TOTAL DA FONTE DE RECURSO POR BIMESTRE:</b>		<b>167.999,86</b>	<b>0,00</b>	<b>0,00</b>	<b>0,00</b>	<b>0,00</b>	<b>0,00</b>	<b>0,00</b>	<b>0,00</b>	<b>0,00</b>	<b>0,00</b>	<b>0,00</b>	<b>0,00</b>	<b>0,00</b>	<b>0,00</b>	<b>0,00</b>	<b>0,00</b>	<b>0,00</b>	<b>0,00</b>	
<b>TOTAL DA UNIDADE:</b>		<b>385.999,72</b>	<b>32.166,51</b>	<b>32.166,51</b>	<b>32.166,51</b>	<b>32.166,51</b>	<b>32.166,51</b>	<b>32.166,51</b>	<b>32.166,51</b>	<b>32.166,51</b>	<b>32.166,51</b>	<b>32.166,51</b>	<b>32.166,51</b>	<b>32.166,51</b>	<b>32.166,51</b>	<b>32.166,51</b>	<b>32.166,51</b>	<b>32.166,51</b>	<b>32.168,11</b>	
<b>TOTAL DA UNIDADE POR BIMESTRE:</b>		<b>385.999,72</b>	<b>0,00</b>	<b>0,00</b>	<b>0,00</b>	<b>0,00</b>	<b>0,00</b>	<b>0,00</b>	<b>0,00</b>	<b>0,00</b>	<b>0,00</b>	<b>0,00</b>	<b>0,00</b>	<b>0,00</b>	<b>0,00</b>	<b>0,00</b>	<b>0,00</b>	<b>0,00</b>	<b>0,00</b>	


# Prefeitura Municipal de Cordeiros

Código	Descrição	Orçamento	Janeiro		Fevereiro		Março		Abril		Maio		Junho		Julho		Agosto		Setembro		Outubro		Novembro		Dezembro	
			Total 1º Bimestre	Total 2º Bimestre	Total 3º Bimestre	Total 4º Bimestre	Total 5º Bimestre	Total 6º Bimestre	Total 1º Bimestre	Total 2º Bimestre	Total 3º Bimestre	Total 4º Bimestre	Total 5º Bimestre	Total 6º Bimestre	Total 1º Bimestre	Total 2º Bimestre	Total 3º Bimestre	Total 4º Bimestre	Total 5º Bimestre	Total 6º Bimestre						
0309	SECRETARIA MUNICIPAL DE SAÚDE																									
<b>TOTAL DO ORÇÃO:</b>			385.999,72	32.166,51	32.166,51	32.166,51	32.166,51	32.166,51	32.166,51	32.166,51	32.166,51	32.166,51	32.166,51	32.166,51	32.166,51	32.166,51	32.166,51	32.166,51	32.166,51	32.166,51	32.166,51	32.166,51	32.166,51	32.166,51	32.166,51	32.168,11
<b>TOTAL DO ÓRGÃO POR BIMESTRE:</b>			385.999,72	0,00	0,00	0,00	0,00	0,00	0,00	0,00	0,00	0,00	0,00	0,00	0,00	0,00	0,00	0,00	0,00	0,00	0,00	0,00	0,00	0,00	0,00	0,00



**MUNICÍPIO DE CORDEIROS**  
**CONSOLIDADO**  
**BAHIA**  
**13.694.468/0001-75**  
**METAS MENSUAIS DA DESPESA COM SOMA BIMESTRAL POR LIMITAÇÕES DE EMPENHO**  
**ORÇAMENTO DO EXERCÍCIO DE 2021**

# Prefeitura Municipal de Cordeiros




**MUNICÍPIO DE CORDEIROS**  
**CONSOLIDADO**  
**BAHIA**  
**13.694.468/0001-75**  
**METAS MENSIS DA DESPESA COM SOMA BIMESTRAL POR LIMITAÇÕES DE EMPENHO**  
**ORÇAMENTO DO EXERCÍCIO DE 2021**

Código	Descrição	Orçamento	Janeiro		Fevereiro		Março		Abril		Maio		Junho		Julho		Agosto		Setembro		Outubro		Novembro		Dezembro		
			Total 1º Bimestre	Total 2º Bimestre	Total 3º Bimestre	Total 4º Bimestre	Total 5º Bimestre	Total 6º Bimestre	Total 1º Bimestre	Total 2º Bimestre	Total 3º Bimestre	Total 4º Bimestre	Total 5º Bimestre	Total 6º Bimestre	Total 1º Bimestre	Total 2º Bimestre	Total 3º Bimestre	Total 4º Bimestre	Total 5º Bimestre	Total 6º Bimestre	Total 1º Bimestre	Total 2º Bimestre	Total 3º Bimestre	Total 4º Bimestre	Total 5º Bimestre	Total 6º Bimestre	
3000000000	Despesas Correntes	6.632.997,13	552.747,50	552.747,50	552.747,50	552.747,50	552.747,50	552.747,50	552.747,50	552.747,50	552.747,50	552.747,50	552.747,50	552.747,50	552.747,50	552.747,50	552.747,50	552.747,50	552.747,50	552.747,50	552.747,50	552.747,50	552.747,50	552.747,50	552.747,50	552.747,50	552.747,50
3100000000	Pessoal e Encargos Sociais	2.908.999,04	234.082,30	234.082,30	234.082,30	234.082,30	234.082,30	234.082,30	234.082,30	234.082,30	234.082,30	234.082,30	234.082,30	234.082,30	234.082,30	234.082,30	234.082,30	234.082,30	234.082,30	234.082,30	234.082,30	234.082,30	234.082,30	234.082,30	234.082,30	234.082,30	234.082,30
3171000000	Transferências a Consórcios Públicos mediante contrato de	6.999,99	583,33	583,33	583,33	583,33	583,33	583,33	583,33	583,33	583,33	583,33	583,33	583,33	583,33	583,33	583,33	583,33	583,33	583,33	583,33	583,33	583,33	583,33	583,33	583,33	583,33
3171700000	Ratão pela Participação em Consórcio Público	6.999,99	583,33	583,33	583,33	583,33	583,33	583,33	583,33	583,33	583,33	583,33	583,33	583,33	583,33	583,33	583,33	583,33	583,33	583,33	583,33	583,33	583,33	583,33	583,33	583,33	583,33
3190000000	Aplicações Diretas	2.801.999,08	233.498,97	233.498,97	233.498,97	233.498,97	233.498,97	233.498,97	233.498,97	233.498,97	233.498,97	233.498,97	233.498,97	233.498,97	233.498,97	233.498,97	233.498,97	233.498,97	233.498,97	233.498,97	233.498,97	233.498,97	233.498,97	233.498,97	233.498,97	233.498,97	233.498,97
3190040000	Contratação por Tempo Determinado	18.999,73	1.583,30	1.583,30	1.583,30	1.583,30	1.583,30	1.583,30	1.583,30	1.583,30	1.583,30	1.583,30	1.583,30	1.583,30	1.583,30	1.583,30	1.583,30	1.583,30	1.583,30	1.583,30	1.583,30	1.583,30	1.583,30	1.583,30	1.583,30	1.583,30	1.583,30
3190110000	Vencimentos e Vantagens Fixas - Pessoal Civil	2.725.999,93	227.165,75	227.165,75	227.165,75	227.165,75	227.165,75	227.165,75	227.165,75	227.165,75	227.165,75	227.165,75	227.165,75	227.165,75	227.165,75	227.165,75	227.165,75	227.165,75	227.165,75	227.165,75	227.165,75	227.165,75	227.165,75	227.165,75	227.165,75	227.165,75	227.165,75
3190130000	Obrigações Patronais	5.999,82	499,98	499,98	499,98	499,98	499,98	499,98	499,98	499,98	499,98	499,98	499,98	499,98	499,98	499,98	499,98	499,98	499,98	499,98	499,98	499,98	499,98	499,98	499,98	499,98	499,98
3190160000	Outras Despesas Variáveis - Pessoal Civil	39.999,90	3.333,31	3.333,31	3.333,31	3.333,31	3.333,31	3.333,31	3.333,31	3.333,31	3.333,31	3.333,31	3.333,31	3.333,31	3.333,31	3.333,31	3.333,31	3.333,31	3.333,31	3.333,31	3.333,31	3.333,31	3.333,31	3.333,31	3.333,31	3.333,31	3.333,31
3190350000	Aposentadorias do RGPS - Área Rural	999,97	83,33	83,33	83,33	83,33	83,33	83,33	83,33	83,33	83,33	83,33	83,33	83,33	83,33	83,33	83,33	83,33	83,33	83,33	83,33	83,33	83,33	83,33	83,33	83,33	83,33
3190340000	Aposentadorias do RGPS - Área Urbana	999,97	83,33	83,33	83,33	83,33	83,33	83,33	83,33	83,33	83,33	83,33	83,33	83,33	83,33	83,33	83,33	83,33	83,33	83,33	83,33	83,33	83,33	83,33	83,33	83,33	83,33
3190350000	Pensões do RGPS - Área Rural	999,97	83,33	83,33	83,33	83,33	83,33	83,33	83,33	83,33	83,33	83,33	83,33	83,33	83,33	83,33	83,33	83,33	83,33	83,33	83,33	83,33	83,33	83,33	83,33	83,33	83,33
3190360000	Pensões do RGPS - Área Urbana	999,97	83,33	83,33	83,33	83,33	83,33	83,33	83,33	83,33	83,33	83,33	83,33	83,33	83,33	83,33	83,33	83,33	83,33	83,33	83,33	83,33	83,33	83,33	83,33	83,33	83,33
3190910000	Sentenças Judiciais	999,97	83,33	83,33	83,33	83,33	83,33	83,33	83,33	83,33	83,33	83,33	83,33	83,33	83,33	83,33	83,33	83,33	83,33	83,33	83,33	83,33	83,33	83,33	83,33	83,33	83,33
3190920000	Despesas de Exercícios Anteriores	4.999,85	416,65	416,65	416,65	416,65	416,65	416,65	416,65	416,65	416,65	416,65	416,65	416,65	416,65	416,65	416,65	416,65	416,65	416,65	416,65	416,65	416,65	416,65	416,65	416,65	416,65
3190940000	Indenizações e Restituições Trabalhistas	999,97	83,33	83,33	83,33	83,33	83,33	83,33	83,33	83,33	83,33	83,33	83,33	83,33	83,33	83,33	83,33	83,33	83,33	83,33	83,33	83,33	83,33	83,33	83,33	83,33	83,33
3300000000	Outras Despesas Correntes	3.823.998,09	318.665,20	318.665,20	318.665,20	318.665,20	318.665,20	318.665,20	318.665,20	318.665,20	318.665,20	318.665,20	318.665,20	318.665,20	318.665,20	318.665,20	318.665,20	318.665,20	318.665,20	318.665,20	318.665,20	318.665,20	318.665,20	318.665,20	318.665,20	318.665,20	318.665,20
3350000000	Transferências a Instituições Privadas sem Fins Lucrativos	1.999,94	166,66	166,66	166,66	166,66	166,66	166,66	166,66	166,66	166,66	166,66	166,66	166,66	166,66	166,66	166,66	166,66	166,66	166,66	166,66	166,66	166,66	166,66	166,66	166,66	166,66



# Prefeitura Municipal de Cordeiros


**MUNICÍPIO DE CORDEIROS**  
**CONSOLIDADO**  
**BAHIA**  
**13.694.468/0001-75**  
**METAS MENSIS DA DESPESA COM SOMA BIMESTRAL POR LIMITAÇÕES DE EMPENHO**  
**ORÇAMENTO DO EXERCÍCIO DE 2021**

Código	Descrição	Orçamento		Janeiro		Fevereiro		Março		Abril		Maio		Junho		Julho		Agosto		Setembro		Outubro		Novembro		Dezembro		
		Total 1º Bimestre	Total 2º Bimestre	Total 1º Bimestre	Total 2º Bimestre	Total 1º Bimestre	Total 2º Bimestre	Total 1º Bimestre	Total 2º Bimestre	Total 1º Bimestre	Total 2º Bimestre	Total 1º Bimestre	Total 2º Bimestre	Total 1º Bimestre	Total 2º Bimestre	Total 1º Bimestre	Total 2º Bimestre	Total 1º Bimestre	Total 2º Bimestre	Total 1º Bimestre	Total 2º Bimestre	Total 1º Bimestre	Total 2º Bimestre	Total 1º Bimestre	Total 2º Bimestre	Total 1º Bimestre	Total 2º Bimestre	
3350430000	Subvenções Sociais	1.999,94	166,66	166,66	166,66	333,32	333,32	14.833,27	14.833,27	14.833,27	14.833,27	14.833,27	14.833,27	14.833,27	14.833,27	14.833,27	14.833,27	14.833,27	14.833,27	14.833,27	14.833,27	14.833,27	14.833,27	14.833,27	14.833,27	14.833,27	14.833,27	14.833,27
3371000000	Transferências a Consórcios Públicos mediante contrato de	177.999,96	14.833,27	14.833,27	14.833,27	29.666,54	29.666,54	83,33	83,33	83,33	83,33	83,33	83,33	83,33	83,33	83,33	83,33	83,33	83,33	83,33	83,33	83,33	83,33	83,33	83,33	83,33	83,33	83,33
3371410000	Contribuições	999,97	83,33	83,33	83,33	166,66	166,66	14.749,94	14.749,94	14.749,94	14.749,94	14.749,94	14.749,94	14.749,94	14.749,94	14.749,94	14.749,94	14.749,94	14.749,94	14.749,94	14.749,94	14.749,94	14.749,94	14.749,94	14.749,94	14.749,94	14.749,94	
3371700000	Ratão pela Participação em Consórcio Público	176.999,99	14.749,94	14.749,94	14.749,94	29.499,88	29.499,88	83,33	83,33	83,33	83,33	83,33	83,33	83,33	83,33	83,33	83,33	83,33	83,33	83,33	83,33	83,33	83,33	83,33	83,33	83,33	83,33	83,33
3390000000	Aplicações Diretas	3.643.998,19	303.665,27	303.665,27	303.665,27	607.330,54	607.330,54	999,99	999,99	999,99	999,99	999,99	999,99	999,99	999,99	999,99	999,99	999,99	999,99	999,99	999,99	999,99	999,99	999,99	999,99	999,99	999,99	999,99
3390140000	Diárias - Civil	64.999,95	5.416,64	5.416,64	5.416,64	10.833,28	10.833,28	166,66	166,66	166,66	166,66	166,66	166,66	166,66	166,66	166,66	166,66	166,66	166,66	166,66	166,66	166,66	166,66	166,66	166,66	166,66	166,66	166,66
3390300000	Material de Consumo	1.159.999,80	96.666,26	96.666,26	96.666,26	193.332,52	193.332,52	3.499,97	3.499,97	3.499,97	3.499,97	3.499,97	3.499,97	3.499,97	3.499,97	3.499,97	3.499,97	3.499,97	3.499,97	3.499,97	3.499,97	3.499,97	3.499,97	3.499,97	3.499,97	3.499,97	3.499,97	3.499,97
3390320000	Material, Bem ou Serviço para Distribuição Gratuita	41.999,84	3.499,97	3.499,97	3.499,97	6.999,94	6.999,94	16.499,90	16.499,90	16.499,90	16.499,90	16.499,90	16.499,90	16.499,90	16.499,90	16.499,90	16.499,90	16.499,90	16.499,90	16.499,90	16.499,90	16.499,90	16.499,90	16.499,90	16.499,90	16.499,90	16.499,90	16.499,90
3390330000	Pessoagens e Despesas com Locomoção	98.999,83	8.249,95	8.249,95	8.249,95	16.499,90	16.499,90	999,99	999,99	999,99	999,99	999,99	999,99	999,99	999,99	999,99	999,99	999,99	999,99	999,99	999,99	999,99	999,99	999,99	999,99	999,99	999,99	999,99
3390340000	Outras Despesas de Pessoal Decorrentes de Contratos de	11.999,94	999,99	999,99	999,99	1.999,98	1.999,98	249,99	249,99	249,99	249,99	249,99	249,99	249,99	249,99	249,99	249,99	249,99	249,99	249,99	249,99	249,99	249,99	249,99	249,99	249,99	249,99	249,99
3390350000	Serviços de Consultoria	2.999,91	249,99	249,99	249,99	499,98	499,98	999,99	999,99	999,99	999,99	999,99	999,99	999,99	999,99	999,99	999,99	999,99	999,99	999,99	999,99	999,99	999,99	999,99	999,99	999,99	999,99	999,99
3390360000	Outros Serviços de Terceiros - Pessoa Física	807.999,77	67.333,04	67.333,04	67.333,04	134.666,08	134.666,08	1.999,98	1.999,98	1.999,98	1.999,98	1.999,98	1.999,98	1.999,98	1.999,98	1.999,98	1.999,98	1.999,98	1.999,98	1.999,98	1.999,98	1.999,98	1.999,98	1.999,98	1.999,98	1.999,98	1.999,98	1.999,98
3390390000	Outros Serviços de Terceiros - Pessoa Jurídica	1.247.999,56	103.999,54	103.999,54	103.999,54	207.999,08	207.999,08	499,98	499,98	499,98	499,98	499,98	499,98	499,98	499,98	499,98	499,98	499,98	499,98	499,98	499,98	499,98	499,98	499,98	499,98	499,98	499,98	499,98
3390400000	Serviços de Tecnologia da Informação e Comunicação -	13.999,98	1.166,66	1.166,66	1.166,66	2.333,32	2.333,32	166,66	166,66	166,66	166,66	166,66	166,66	166,66	166,66	166,66	166,66	166,66	166,66	166,66	166,66	166,66	166,66	166,66	166,66	166,66	166,66	166,66
3390410000	Contribuições	999,97	83,33	83,33	83,33	166,66	166,66	14.749,94	14.749,94	14.749,94	14.749,94	14.749,94	14.749,94	14.749,94	14.749,94	14.749,94	14.749,94	14.749,94	14.749,94	14.749,94	14.749,94	14.749,94	14.749,94	14.749,94	14.749,94	14.749,94	14.749,94	
3390470000	Obrigações Tributárias e Contributivas	40.999,97	3.416,65	3.416,65	3.416,65	6.833,30	6.833,30	166,66	166,66	166,66	166,66	166,66	166,66	166,66	166,66	166,66	166,66	166,66	166,66	166,66	166,66	166,66	166,66	166,66	166,66	166,66	166,66	166,66
3390480000	Outros Auxílios Financeiros a Pessoas Físicas	49.999,90	4.166,64	4.166,64	4.166,64	8.333,28	8.333,28	166,66	166,66	166,66	166,66	166,66	166,66	166,66	166,66	166,66	166,66	166,66	166,66	166,66	166,66	166,66	166,66	166,66	166,66	166,66	166,66	166,66
3390910000	Sentenças Judiciais	1.999,94	166,66	166,66	166,66	333,32	333,32	166,66	166,66	166,66	166,66	166,66	166,66	166,66	166,66	166,66	166,66	166,66	166,66	166,66	166,66	166,66	166,66	166,66	166,66	166,66	166,66	166,66



**Prefeitura Municipal de Cordeiros**

Código	Descrição	Orçamento	Janeiro		Fevereiro		Março		Abril		Maio		Junho		Julho		Agosto		Setembro		Outubro		Novembro		Dezembro				
			Total 1º Bimestre	Total 2º Bimestre	Total 3º Bimestre	Total 4º Bimestre	Total 5º Bimestre	Total 6º Bimestre	Total 1º Bimestre	Total 2º Bimestre	Total 3º Bimestre	Total 4º Bimestre	Total 5º Bimestre	Total 6º Bimestre	Total 1º Bimestre	Total 2º Bimestre	Total 3º Bimestre	Total 4º Bimestre	Total 5º Bimestre	Total 6º Bimestre	Total 1º Bimestre	Total 2º Bimestre	Total 3º Bimestre	Total 4º Bimestre	Total 5º Bimestre	Total 6º Bimestre			
<b>MUNICÍPIO DE CORDEIROS CONSOLIDADO BAHIA</b>																													
<b>13.694.468/0001-75 METAS MENSIAIS DA DESPESA COM SOMA BIMESTRAL POR LIMITAÇÕES DE EMPENHO ORÇAMENTO DO EXERCÍCIO DE 2021</b>																													
<b>0310 - SECRETARIA MUNICIPAL DE ASSISTÊNCIA SOCIAL</b>																													
<b>01 - SECRETARIA MUNICIPAL DE ASSISTÊNCIA SOCIAL</b>																													
<b>010000 - Recursos Ordinários</b>																													
3000000000	Despesas Correntes	557.999,16	46.499,73	46.499,73	46.499,73	46.499,73	46.499,73	46.499,73	46.499,73	46.499,73	46.499,73	46.499,73	46.499,73	46.499,73	46.499,73	46.499,73	46.499,73	46.499,73	46.499,73	46.499,73	46.499,73	46.499,73	46.499,73	46.499,73	46.499,73	46.499,73	46.499,73	46.499,73	46.502,13
3100000000	Pessoal e Encargos Sociais	406.999,79	33.916,51	33.916,51	33.916,51	33.916,51	33.916,51	33.916,51	33.916,51	33.916,51	33.916,51	33.916,51	33.916,51	33.916,51	33.916,51	33.916,51	33.916,51	33.916,51	33.916,51	33.916,51	33.916,51	33.916,51	33.916,51	33.916,51	33.916,51	33.916,51	33.916,51	33.916,51	33.918,18
3190000000	Aplicações Diretas	406.999,79	33.916,51	33.916,51	33.916,51	33.916,51	33.916,51	33.916,51	33.916,51	33.916,51	33.916,51	33.916,51	33.916,51	33.916,51	33.916,51	33.916,51	33.916,51	33.916,51	33.916,51	33.916,51	33.916,51	33.916,51	33.916,51	33.916,51	33.916,51	33.916,51	33.916,51	33.916,51	33.918,18
3190040000	Contratação por Tempo Determinado	999,97	83,33	83,33	83,33	83,33	83,33	83,33	83,33	83,33	83,33	83,33	83,33	83,33	83,33	83,33	83,33	83,33	83,33	83,33	83,33	83,33	83,33	83,33	83,33	83,33	83,33	83,33	83,34
3190110000	Vencimentos e Vantagens Fixas - Pessoal Civil	392.000,04	32.666,54	32.666,54	32.666,54	32.666,54	32.666,54	32.666,54	32.666,54	32.666,54	32.666,54	32.666,54	32.666,54	32.666,54	32.666,54	32.666,54	32.666,54	32.666,54	32.666,54	32.666,54	32.666,54	32.666,54	32.666,54	32.666,54	32.666,54	32.666,54	32.666,54	32.668,10	
3190130000	Obrigações Patronais	999,97	83,33	83,33	83,33	83,33	83,33	83,33	83,33	83,33	83,33	83,33	83,33	83,33	83,33	83,33	83,33	83,33	83,33	83,33	83,33	83,33	83,33	83,33	83,33	83,33	83,33	83,33	83,34
3190160000	Outras Despesas Variáveis - Pessoal Civil	6.000,02	500,00	500,00	500,00	500,00	500,00	500,00	500,00	500,00	500,00	500,00	500,00	500,00	500,00	500,00	500,00	500,00	500,00	500,00	500,00	500,00	500,00	500,00	500,00	500,00	500,00	500,02	
3190530000	Aposentadorias do RGPS - Área Rural	999,97	83,33	83,33	83,33	83,33	83,33	83,33	83,33	83,33	83,33	83,33	83,33	83,33	83,33	83,33	83,33	83,33	83,33	83,33	83,33	83,33	83,33	83,33	83,33	83,33	83,33	83,33	83,34
3190540000	Aposentadorias do RGPS - Área Urbana	999,97	83,33	83,33	83,33	83,33	83,33	83,33	83,33	83,33	83,33	83,33	83,33	83,33	83,33	83,33	83,33	83,33	83,33	83,33	83,33	83,33	83,33	83,33	83,33	83,33	83,33	83,33	83,34
3190550000	Pensões do RGPS - Área Rural	999,97	83,33	83,33	83,33	83,33	83,33	83,33	83,33	83,33	83,33	83,33	83,33	83,33	83,33	83,33	83,33	83,33	83,33	83,33	83,33	83,33	83,33	83,33	83,33	83,33	83,33	83,33	83,34
3190560000	Pensões do RGPS - Área Urbana	999,97	83,33	83,33	83,33	83,33	83,33	83,33	83,33	83,33	83,33	83,33	83,33	83,33	83,33	83,33	83,33	83,33	83,33	83,33	83,33	83,33	83,33	83,33	83,33	83,33	83,33	83,33	83,34
3190910000	Sentenças Judiciais	999,97	83,33	83,33	83,33	83,33	83,33	83,33	83,33	83,33	83,33	83,33	83,33	83,33	83,33	83,33	83,33	83,33	83,33	83,33	83,33	83,33	83,33	83,33	83,33	83,33	83,33	83,33	83,34
3190920000	Despesas de Exercícios Anteriores	999,97	83,33	83,33	83,33	83,33	83,33	83,33	83,33	83,33	83,33	83,33	83,33	83,33	83,33	83,33	83,33	83,33	83,33	83,33	83,33	83,33	83,33	83,33	83,33	83,33	83,33	83,33	83,34
3190940000	Indenizações e Restituições Trabalhistas	999,97	83,33	83,33	83,33	83,33	83,33	83,33	83,33	83,33	83,33	83,33	83,33	83,33	83,33	83,33	83,33	83,33	83,33	83,33	83,33	83,33	83,33	83,33	83,33	83,33	83,33	83,33	83,34
3300000000	Outras Despesas Correntes	150.999,37	12.583,22	12.583,22	12.583,22	12.583,22	12.583,22	12.583,22	12.583,22	12.583,22	12.583,22	12.583,22	12.583,22	12.583,22	12.583,22	12.583,22	12.583,22	12.583,22	12.583,22	12.583,22	12.583,22	12.583,22	12.583,22	12.583,22	12.583,22	12.583,22	12.583,22	12.583,22	12.583,95
3350000000	Transferências a Instituições Privadas sem Fins Lucrativos	999,97	83,33	83,33	83,33	83,33	83,33	83,33	83,33	83,33	83,33	83,33	83,33	83,33	83,33	83,33	83,33	83,33	83,33	83,33	83,33	83,33	83,33	83,33	83,33	83,33	83,33	83,33	83,34
3350430000	Subvenções Sociais	999,97	83,33	83,33	83,33	83,33	83,33	83,33	83,33	83,33	83,33	83,33	83,33	83,33	83,33	83,33	83,33	83,33	83,33	83,33	83,33	83,33	83,33	83,33	83,33	83,33	83,33	83,33	83,34

# Prefeitura Municipal de Cordeiros

Código	Descrição	Orçamento	Janeiro		Fevereiro		Março		Abril		Maio		Junho		Julho		Agosto		Setembro		Outubro		Novembro		Dezembro			
			Total 1º Bimestre	Total 2º Bimestre	Total 3º Bimestre	Total 4º Bimestre	Total 5º Bimestre	Total 6º Bimestre	Total 1º Bimestre	Total 2º Bimestre	Total 3º Bimestre	Total 4º Bimestre	Total 5º Bimestre	Total 6º Bimestre	Total 1º Bimestre	Total 2º Bimestre	Total 3º Bimestre	Total 4º Bimestre	Total 5º Bimestre	Total 6º Bimestre								
<b>MUNICÍPIO DE CORDEIROS CONSOLIDADO BAHIA</b>																												
<b>13.694.468/0001-75 METAS MENSIS DA DESPESA COM SOMA BIMESTRAL POR LIMITAÇÕES DE EMPENHO ORÇAMENTO DO EXERCÍCIO DE 2021</b>																												
<b>0310 - SECRETARIA MUNICIPAL DE ASSISTÊNCIA SOCIAL</b>																												
<b>01 - SECRETARIA MUNICIPAL DE ASSISTÊNCIA SOCIAL</b>																												
<b>010000 - Recursos Ordinários</b>																												
3371000000	Transferências a Consórcios Públicos mediante contrato de	2.000,04	166,67	166,67	166,67	166,67	166,67	166,67	166,67	166,67	166,67	166,67	166,67	166,67	166,67	166,67	166,67	166,67	166,67	166,67	166,67	166,67	166,67	166,67	166,67	166,67	166,67	166,67
3371700000	Ratão pela Participação em Consórcio Público	2.000,04	166,67	166,67	166,67	166,67	166,67	166,67	166,67	166,67	166,67	166,67	166,67	166,67	166,67	166,67	166,67	166,67	166,67	166,67	166,67	166,67	166,67	166,67	166,67	166,67	166,67	166,67
3390000000	Aplicações Diretas	147.999,36	12.333,22	12.333,22	12.333,22	12.333,22	12.333,22	12.333,22	12.333,22	12.333,22	12.333,22	12.333,22	12.333,22	12.333,22	12.333,22	12.333,22	12.333,22	12.333,22	12.333,22	12.333,22	12.333,22	12.333,22	12.333,22	12.333,22	12.333,22	12.333,22	12.333,22	12.333,22
3390060000	Benefício Mensal ao Deficiente e ao Idoso	999,97	83,33	83,33	83,33	83,33	83,33	83,33	83,33	83,33	83,33	83,33	83,33	83,33	83,33	83,33	83,33	83,33	83,33	83,33	83,33	83,33	83,33	83,33	83,33	83,33	83,33	83,33
3390140000	Diárias - Civil	3.999,98	333,33	333,33	333,33	333,33	333,33	333,33	333,33	333,33	333,33	333,33	333,33	333,33	333,33	333,33	333,33	333,33	333,33	333,33	333,33	333,33	333,33	333,33	333,33	333,33	333,33	333,33
3390300000	Material de Consumo	26.999,89	2.249,98	2.249,98	2.249,98	2.249,98	2.249,98	2.249,98	2.249,98	2.249,98	2.249,98	2.249,98	2.249,98	2.249,98	2.249,98	2.249,98	2.249,98	2.249,98	2.249,98	2.249,98	2.249,98	2.249,98	2.249,98	2.249,98	2.249,98	2.249,98	2.249,98	2.249,98
3390320000	Material, Bem ou Serviço para Distribuição Gratuita	6.999,99	583,33	583,33	583,33	583,33	583,33	583,33	583,33	583,33	583,33	583,33	583,33	583,33	583,33	583,33	583,33	583,33	583,33	583,33	583,33	583,33	583,33	583,33	583,33	583,33	583,33	583,33
3390330000	Passagens e Despesas com Locomoção	999,97	83,33	83,33	83,33	83,33	83,33	83,33	83,33	83,33	83,33	83,33	83,33	83,33	83,33	83,33	83,33	83,33	83,33	83,33	83,33	83,33	83,33	83,33	83,33	83,33	83,33	83,33
3390340000	Outras Despesas de Pessoal Decorrentes de Contratos de	999,97	83,33	83,33	83,33	83,33	83,33	83,33	83,33	83,33	83,33	83,33	83,33	83,33	83,33	83,33	83,33	83,33	83,33	83,33	83,33	83,33	83,33	83,33	83,33	83,33	83,33	83,33
3390360000	Outros Serviços de Terceiros - Pessoa Física	27.999,86	2.333,31	2.333,31	2.333,31	2.333,31	2.333,31	2.333,31	2.333,31	2.333,31	2.333,31	2.333,31	2.333,31	2.333,31	2.333,31	2.333,31	2.333,31	2.333,31	2.333,31	2.333,31	2.333,31	2.333,31	2.333,31	2.333,31	2.333,31	2.333,31	2.333,31	2.333,31
3390390000	Outros Serviços de Terceiros - Pessoa Jurídica	31.999,84	2.666,64	2.666,64	2.666,64	2.666,64	2.666,64	2.666,64	2.666,64	2.666,64	2.666,64	2.666,64	2.666,64	2.666,64	2.666,64	2.666,64	2.666,64	2.666,64	2.666,64	2.666,64	2.666,64	2.666,64	2.666,64	2.666,64	2.666,64	2.666,64	2.666,64	2.666,64
3390400000	Serviços de Tecnologia da Informação e Comunicação -	16.999,99	1.416,66	1.416,66	1.416,66	1.416,66	1.416,66	1.416,66	1.416,66	1.416,66	1.416,66	1.416,66	1.416,66	1.416,66	1.416,66	1.416,66	1.416,66	1.416,66	1.416,66	1.416,66	1.416,66	1.416,66	1.416,66	1.416,66	1.416,66	1.416,66	1.416,66	1.416,66
3390480000	Outros Auxílios Financeiros a Pessoas Físicas	2.999,91	249,99	249,99	249,99	249,99	249,99	249,99	249,99	249,99	249,99	249,99	249,99	249,99	249,99	249,99	249,99	249,99	249,99	249,99	249,99	249,99	249,99	249,99	249,99	249,99	249,99	249,99
3390920000	Despesas de Exercícios Anteriores	6.999,99	583,33	583,33	583,33	583,33	583,33	583,33	583,33	583,33	583,33	583,33	583,33	583,33	583,33	583,33	583,33	583,33	583,33	583,33	583,33	583,33	583,33	583,33	583,33	583,33	583,33	583,33
3390930000	Indenizações e Restituições	16.000,02	1.333,33	1.333,33	1.333,33	1.333,33	1.333,33	1.333,33	1.333,33	1.333,33	1.333,33	1.333,33	1.333,33	1.333,33	1.333,33	1.333,33	1.333,33	1.333,33	1.333,33	1.333,33	1.333,33	1.333,33	1.333,33	1.333,33	1.333,33	1.333,33	1.333,33	1.333,33
3390940000	Indenizações e Restituições Trabalhistas	3.999,98	333,33	333,33	333,33	333,33	333,33	333,33	333,33	333,33	333,33	333,33	333,33	333,33	333,33	333,33	333,33	333,33	333,33	333,33	333,33	333,33	333,33	333,33	333,33	333,33	333,33	333,33
4000000000	Despesas de Capital	12.999,61	1.083,29	1.083,29	1.083,29	1.083,29	1.083,29	1.083,29	1.083,29	1.083,29	1.083,29	1.083,29	1.083,29	1.083,29	1.083,29	1.083,29	1.083,29	1.083,29	1.083,29	1.083,29	1.083,29	1.083,29	1.083,29	1.083,29	1.083,29	1.083,29	1.083,29	1.083,29

# Prefeitura Municipal de Cordeiros

Código	Descrição	Orçamento	MUNICÍPIO DE CORDEIROS CONSOLIDADO BAHIA 13.694.468/0001-75 METAS MENSIAIS DA DESPESA COM SOMA BIMESTRAL POR LIMITAÇÕES DE EMPENHO ORÇAMENTO DO EXERCÍCIO DE 2021											
			Janeiro	Fevereiro	Março	Abril	Maior	Junho	Julho	Agosto	Setembro	Outubro	Novembro	Dezembro
			Total 1º Bimestre		Total 2º Bimestre		Total 3º Bimestre		Total 4º Bimestre		Total 5º Bimestre		Total 6º Bimestre	
<b>0310 - SECRETARIA MUNICIPAL DE ASSISTÊNCIA SOCIAL</b>														
<b>01 - SECRETARIA MUNICIPAL DE ASSISTÊNCIA SOCIAL</b>														
<b>010000 - Recursos Ordinários</b>														
4400000000	Investimentos	12.999.61	1.083,29	1.083,29	1.083,29	1.083,29	1.083,29	1.083,29	1.083,29	1.083,29	1.083,29	1.083,29	1.083,29	1.083,42
			2.166,58		2.166,58		2.166,58		2.166,58		2.166,58		2.166,58	2.166,71
4490000000	Aplicações Diretas	12.999.61	1.083,29	1.083,29	1.083,29	1.083,29	1.083,29	1.083,29	1.083,29	1.083,29	1.083,29	1.083,29	1.083,29	1.083,42
			2.166,58		2.166,58		2.166,58		2.166,58		2.166,58		2.166,58	2.166,71
4490510000	Obras e Instalações	5.999.82	499,98	499,98	499,98	499,98	499,98	499,98	499,98	499,98	499,98	499,98	499,98	500,04
			999,96		999,96		999,96		999,96		999,96		999,96	1.000,02
4490520000	Equipamentos e Material Permanente	5.999.82	499,98	499,98	499,98	499,98	499,98	499,98	499,98	499,98	499,98	499,98	499,98	500,04
			999,96		999,96		999,96		999,96		999,96		999,96	1.000,02
4490610000	Aquisição de Imóveis	999.97	83,33	83,33	83,33	83,33	83,33	83,33	83,33	83,33	83,33	83,33	83,33	83,34
			166,66		166,66		166,66		166,66		166,66		166,66	166,67
<b>TOTAL DA FONTE DE RECURSO:</b>			<b>47.583,02</b>	<b>47.583,02</b>	<b>47.583,02</b>	<b>47.583,02</b>	<b>47.583,02</b>	<b>47.583,02</b>	<b>47.583,02</b>	<b>47.583,02</b>	<b>47.583,02</b>	<b>47.583,02</b>	<b>47.583,02</b>	<b>47.585,55</b>
<b>TOTAL DA FONTE DE RECURSO POR BIMESTRE:</b>			<b>0,00</b>	<b>0,00</b>	<b>0,00</b>	<b>0,00</b>	<b>0,00</b>	<b>0,00</b>	<b>0,00</b>	<b>0,00</b>	<b>0,00</b>	<b>0,00</b>	<b>0,00</b>	<b>0,00</b>
<b>092900 - Transferências de Recursos do Fundo Nacional de Assistência Social - FNAS</b>														
3000000000	Despesas Correntes	999.97	83,33	83,33	83,33	83,33	83,33	83,33	83,33	83,33	83,33	83,33	83,33	83,34
			166,66		166,66		166,66		166,66		166,66		166,66	166,67
3300000000	Outras Despesas Correntes	999.97	83,33	83,33	83,33	83,33	83,33	83,33	83,33	83,33	83,33	83,33	83,33	83,34
			166,66		166,66		166,66		166,66		166,66		166,66	166,67
3390000000	Aplicações Diretas	999.97	83,33	83,33	83,33	83,33	83,33	83,33	83,33	83,33	83,33	83,33	83,33	83,34
			166,66		166,66		166,66		166,66		166,66		166,66	166,67
3390140000	Diárias - Civil	999.97	83,33	83,33	83,33	83,33	83,33	83,33	83,33	83,33	83,33	83,33	83,33	83,34
			166,66		166,66		166,66		166,66		166,66		166,66	166,67
<b>TOTAL DA FONTE DE RECURSO:</b>			<b>47.666,35</b>	<b>47.666,35</b>	<b>47.666,35</b>	<b>47.666,35</b>	<b>47.666,35</b>	<b>47.666,35</b>	<b>47.666,35</b>	<b>47.666,35</b>	<b>47.666,35</b>	<b>47.666,35</b>	<b>47.666,35</b>	<b>47.668,89</b>
<b>TOTAL DA FONTE DE RECURSO POR BIMESTRE:</b>			<b>0,00</b>	<b>0,00</b>	<b>0,00</b>	<b>0,00</b>	<b>0,00</b>	<b>0,00</b>	<b>0,00</b>	<b>0,00</b>	<b>0,00</b>	<b>0,00</b>	<b>0,00</b>	<b>0,00</b>

# Prefeitura Municipal de Cordeiros

Código	Descrição	Orçamento	Janeiro		Fevereiro		Março		Abril		Maio		Junho		Julho		Agosto		Setembro		Outubro		Novembro		Dezembro				
			Total 1º Bimestre		Total 1º Bimestre		Total 1º Bimestre		Total 2º Bimestre		Total 2º Bimestre		Total 3º Bimestre		Total 3º Bimestre		Total 4º Bimestre		Total 4º Bimestre		Total 5º Bimestre		Total 5º Bimestre		Total 6º Bimestre		Total 6º Bimestre		
<b>0310 - SECRETARIA MUNICIPAL DE ASSISTÊNCIA SOCIAL</b>																													
<b>01 - SECRETARIA MUNICIPAL DE ASSISTÊNCIA SOCIAL</b>																													
<b>093000 - Transferências do Fundo de Investimento Econômico Social - FIES</b>																													
3000000000	Despesas Correntes	7.000,09	583,34	583,34	1.166,68	583,34	583,34	1.166,68	583,34	583,34	1.166,68	583,34	583,34	1.166,68	583,34	583,34	1.166,68	583,34	583,34	1.166,68	583,34	583,34	1.166,68	583,34	583,34	1.166,68	583,34	583,34	1.166,68
3300000000	Outras Despesas Correntes	7.000,09	583,34	583,34	1.166,68	583,34	583,34	1.166,68	583,34	583,34	1.166,68	583,34	583,34	1.166,68	583,34	583,34	1.166,68	583,34	583,34	1.166,68	583,34	583,34	1.166,68	583,34	583,34	1.166,68	583,34	583,34	1.166,68
3390000000	Aplicações Diretas	7.000,09	583,34	583,34	1.166,68	583,34	583,34	1.166,68	583,34	583,34	1.166,68	583,34	583,34	1.166,68	583,34	583,34	1.166,68	583,34	583,34	1.166,68	583,34	583,34	1.166,68	583,34	583,34	1.166,68	583,34	583,34	1.166,68
3390300000	Material de Consumo	2.000,04	166,67	166,67	333,34	166,67	166,67	333,34	166,67	166,67	333,34	166,67	166,67	333,34	166,67	166,67	333,34	166,67	166,67	333,34	166,67	166,67	333,34	166,67	166,67	333,34	166,67	166,67	333,34
3390320000	Material, Bem ou Serviço para Distribuição Gratuita	2.000,04	166,67	166,67	333,34	166,67	166,67	333,34	166,67	166,67	333,34	166,67	166,67	333,34	166,67	166,67	333,34	166,67	166,67	333,34	166,67	166,67	333,34	166,67	166,67	333,34	166,67	166,67	333,34
3390360000	Outros Serviços de Terceiros - Pessoa Física	999,97	83,33	83,33	166,66	83,33	83,33	166,66	83,33	83,33	166,66	83,33	83,33	166,66	83,33	83,33	166,66	83,33	83,33	166,66	83,33	83,33	166,66	83,33	83,33	166,66	83,33	83,33	166,66
3390390000	Outros Serviços de Terceiros - Pessoa Jurídica	2.000,04	166,67	166,67	333,34	166,67	166,67	333,34	166,67	166,67	333,34	166,67	166,67	333,34	166,67	166,67	333,34	166,67	166,67	333,34	166,67	166,67	333,34	166,67	166,67	333,34	166,67	166,67	333,34
4000000000	Despesas de Capital	1.999,94	166,66	166,66	333,32	166,66	166,66	333,32	166,66	166,66	333,32	166,66	166,66	333,32	166,66	166,66	333,32	166,66	166,66	333,32	166,66	166,66	333,32	166,66	166,66	333,32	166,66	166,66	333,32
4400000000	Investimentos	1.999,94	166,66	166,66	333,32	166,66	166,66	333,32	166,66	166,66	333,32	166,66	166,66	333,32	166,66	166,66	333,32	166,66	166,66	333,32	166,66	166,66	333,32	166,66	166,66	333,32	166,66	166,66	333,32
4490000000	Aplicações Diretas	1.999,94	166,66	166,66	333,32	166,66	166,66	333,32	166,66	166,66	333,32	166,66	166,66	333,32	166,66	166,66	333,32	166,66	166,66	333,32	166,66	166,66	333,32	166,66	166,66	333,32	166,66	166,66	333,32
4490510000	Obras e Instalações	999,97	83,33	83,33	166,66	83,33	83,33	166,66	83,33	83,33	166,66	83,33	83,33	166,66	83,33	83,33	166,66	83,33	83,33	166,66	83,33	83,33	166,66	83,33	83,33	166,66	83,33	83,33	166,66
4490520000	Equipamentos e Material Permanente	999,97	83,33	83,33	166,66	83,33	83,33	166,66	83,33	83,33	166,66	83,33	83,33	166,66	83,33	83,33	166,66	83,33	83,33	166,66	83,33	83,33	166,66	83,33	83,33	166,66	83,33	83,33	166,66
<b>TOTAL DA FONTE DE RECURSO:</b>		580.998,77	48.416,35	48.416,35	96.832,70	48.416,35	48.416,35	96.832,70	48.416,35	48.416,35	96.832,70	48.416,35	48.416,35	96.832,70	48.416,35	48.416,35	96.832,70	48.416,35	48.416,35	96.832,70	48.416,35	48.416,35	96.832,70	48.416,35	48.416,35	96.832,70	48.416,35	48.416,35	96.832,70
<b>TOTAL DA FONTE DE RECURSO POR BIMESTRE:</b>		9.000,03	0,00	0,00	0,00	0,00	0,00	0,00	0,00	0,00	0,00	0,00	0,00	0,00	0,00	0,00	0,00	0,00	0,00	0,00	0,00	0,00	0,00	0,00	0,00	0,00	0,00	0,00	0,00
<b>TOTAL DA UNIDADE:</b>		580.998,77	48.416,35	48.416,35	96.832,70	48.416,35	48.416,35	96.832,70	48.416,35	48.416,35	96.832,70	48.416,35	48.416,35	96.832,70	48.416,35	48.416,35	96.832,70	48.416,35	48.416,35	96.832,70	48.416,35	48.416,35	96.832,70	48.416,35	48.416,35	96.832,70	48.416,35	48.416,35	96.832,70
<b>TOTAL DA UNIDADE POR BIMESTRE:</b>		580.998,77	0,00	0,00	0,00	0,00	0,00	0,00	0,00	0,00	0,00	0,00	0,00	0,00	0,00	0,00	0,00	0,00	0,00	0,00	0,00	0,00	0,00	0,00	0,00	0,00	0,00	0,00	0,00
<b>TOTAL DO ÓRGÃO:</b>		580.998,77	48.416,35	48.416,35	96.832,70	48.416,35	48.416,35	96.832,70	48.416,35	48.416,35	96.832,70	48.416,35	48.416,35	96.832,70	48.416,35	48.416,35	96.832,70	48.416,35	48.416,35	96.832,70	48.416,35	48.416,35	96.832,70	48.416,35	48.416,35	96.832,70	48.416,35	48.416,35	96.832,70
<b>TOTAL DO ÓRGÃO POR BIMESTRE:</b>		580.998,77	0,00	0,00	0,00	0,00	0,00	0,00	0,00	0,00	0,00	0,00	0,00	0,00	0,00	0,00	0,00	0,00	0,00	0,00	0,00	0,00	0,00	0,00	0,00	0,00	0,00	0,00	0,00




**MUNICÍPIO DE CORDEIROS  
CONSOLIDADO  
BAHIA**  
13.694.468/0001-75  
METAS MENSUAIS DA DESPESA COM SOMA BIMESTRAL POR LIMITAÇÕES DE EMPENHO  
ORÇAMENTO DO EXERCÍCIO DE 2021

# Prefeitura Municipal de Cordeiros

Código	Descrição	Orçamento	Total 1º Bimestre			Total 2º Bimestre			Total 3º Bimestre			Total 4º Bimestre			Total 5º Bimestre			Total 6º Bimestre		
			Jan	Fev	M	Mar	Abr	Mai	Jun	Jul	Ag	S	O	Total	Nov	D	Total			
<b>0310 - SECRETARIA MUNICIPAL DE ASSISTÊNCIA SOCIAL</b>																				
<b>01 - SECRETARIA MUNICIPAL DE ASSISTÊNCIA SOCIAL</b>																				
3000000000	Despesas Correntes	565.999,22	47.166,40	47.166,40	47.166,40	47.166,40	47.166,40	47.166,40	47.166,40	47.166,40	47.166,40	47.166,40	47.166,40	47.166,40	47.166,40	47.166,40	47.166,40	47.166,40	47.166,40	47.168,82
3100000000	Pessoal e Encargos Sociais	406.999,79	33.916,51	33.916,51	33.916,51	33.916,51	33.916,51	33.916,51	33.916,51	33.916,51	33.916,51	33.916,51	33.916,51	33.916,51	33.916,51	33.916,51	33.916,51	33.916,51	33.916,51	33.918,18
3190000000	Aplicações Diretas	406.999,79	33.916,51	33.916,51	33.916,51	33.916,51	33.916,51	33.916,51	33.916,51	33.916,51	33.916,51	33.916,51	33.916,51	33.916,51	33.916,51	33.916,51	33.916,51	33.916,51	33.916,51	33.918,18
3190040000	Contratação por Tempo Determinado	999,97	83,33	83,33	83,33	83,33	83,33	83,33	83,33	83,33	83,33	83,33	83,33	83,33	83,33	83,33	83,33	83,33	83,33	83,34
3190110000	Vencimentos e Vantagens Fixas - Pessoal Civil	392.000,04	32.666,54	32.666,54	32.666,54	32.666,54	32.666,54	32.666,54	32.666,54	32.666,54	32.666,54	32.666,54	32.666,54	32.666,54	32.666,54	32.666,54	32.666,54	32.666,54	32.666,54	32.668,10
3190130000	Obrigações Patronais	999,97	83,33	83,33	83,33	83,33	83,33	83,33	83,33	83,33	83,33	83,33	83,33	83,33	83,33	83,33	83,33	83,33	83,33	83,34
3190160000	Outras Despesas Variáveis - Pessoal Civil	6.000,02	500,00	500,00	500,00	500,00	500,00	500,00	500,00	500,00	500,00	500,00	500,00	500,00	500,00	500,00	500,00	500,00	500,00	500,02
3190530000	Aposentadorias do RGPS - Área Rural	999,97	83,33	83,33	83,33	83,33	83,33	83,33	83,33	83,33	83,33	83,33	83,33	83,33	83,33	83,33	83,33	83,33	83,33	83,34
3190540000	Aposentadorias do RGPS - Área Urbana	999,97	83,33	83,33	83,33	83,33	83,33	83,33	83,33	83,33	83,33	83,33	83,33	83,33	83,33	83,33	83,33	83,33	83,33	83,34
3190550000	Pensões do RGPS - Área Rural	999,97	83,33	83,33	83,33	83,33	83,33	83,33	83,33	83,33	83,33	83,33	83,33	83,33	83,33	83,33	83,33	83,33	83,33	83,34
3190560000	Pensões do RGPS - Área Urbana	999,97	83,33	83,33	83,33	83,33	83,33	83,33	83,33	83,33	83,33	83,33	83,33	83,33	83,33	83,33	83,33	83,33	83,33	83,34
3190910000	Sentenças Judiciais	999,97	83,33	83,33	83,33	83,33	83,33	83,33	83,33	83,33	83,33	83,33	83,33	83,33	83,33	83,33	83,33	83,33	83,33	83,34
3190920000	Despesas de Exercícios Anteriores	999,97	83,33	83,33	83,33	83,33	83,33	83,33	83,33	83,33	83,33	83,33	83,33	83,33	83,33	83,33	83,33	83,33	83,33	83,34
3190940000	Indenizações e Restituições Trabalhistas	999,97	83,33	83,33	83,33	83,33	83,33	83,33	83,33	83,33	83,33	83,33	83,33	83,33	83,33	83,33	83,33	83,33	83,33	83,34
3300000000	Outras Despesas Correntes	158.999,43	13.249,89	13.249,89	13.249,89	13.249,89	13.249,89	13.249,89	13.249,89	13.249,89	13.249,89	13.249,89	13.249,89	13.249,89	13.249,89	13.249,89	13.249,89	13.249,89	13.249,89	13.250,64
3350000000	Transferências a Instituições Privadas sem Fins Lucrativos	999,97	83,33	83,33	83,33	83,33	83,33	83,33	83,33	83,33	83,33	83,33	83,33	83,33	83,33	83,33	83,33	83,33	83,33	83,34
3350430000	Subvenções Sociais	999,97	83,33	83,33	83,33	83,33	83,33	83,33	83,33	83,33	83,33	83,33	83,33	83,33	83,33	83,33	83,33	83,33	83,33	83,34
3371000000	Transferências a Consórcios Públicos mediante contrato de	2.000,04	166,67	166,67	166,67	166,67	166,67	166,67	166,67	166,67	166,67	166,67	166,67	166,67	166,67	166,67	166,67	166,67	166,67	166,67

**MUNICÍPIO DE CORDEIROS**  
**CONSOLIDADO**  
**BAHIA**  
**13.694.468/0001-75**  
**METAS MENSIS DA DESPESA COM SOMA BIMESTRAL POR LIMITAÇÕES DE EMPENHO**  
**ORÇAMENTO DO EXERCÍCIO DE 2021**



# Prefeitura Municipal de Cordeiros

Código	Descrição	Orçamento	Total 1º Bimestre			Total 2º Bimestre			Total 3º Bimestre			Total 4º Bimestre			Total 5º Bimestre			Total 6º Bimestre		
			Janeiro	Fevereiro	Março	Abril	Maior	Junho	Julho	Agosto	Setembro	Outubro	Novembro	Dezembro						
<b>MUNICÍPIO DE CORDEIROS CONSOLIDADO BAHIA</b>																				
<b>13.694.468/0001-75 METAS MENSIAIS DA DESPESA COM SOMA BIMESTRAL POR LIMITAÇÕES DE EMPENHO ORÇAMENTO DO EXERCÍCIO DE 2021</b>																				
<b>0310 - SECRETARIA MUNICIPAL DE ASSISTÊNCIA SOCIAL</b>																				
<b>01 - SECRETARIA MUNICIPAL DE ASSISTÊNCIA SOCIAL</b>																				
3371700000	Rateio pela Participação em Consórcio Público	2.000,04	166,67	166,67	166,67	166,67	166,67	166,67	166,67	166,67	166,67	166,67	166,67	166,67	166,67	166,67	166,67	166,67	166,67	
3390000000	Aplicações Diretas	155.999,42	12.999,89	12.999,89	12.999,89	12.999,89	12.999,89	12.999,89	12.999,89	12.999,89	12.999,89	12.999,89	12.999,89	12.999,89	12.999,89	12.999,89	12.999,89	12.999,89	12.999,89	
3390360000	Benefício Mensal ao Deficiente e ao Idoso	999,97	83,33	83,33	83,33	83,33	83,33	83,33	83,33	83,33	83,33	83,33	83,33	83,33	83,33	83,33	83,33	83,33	83,33	
3390400000	Diários - Civil	4.999,95	416,66	416,66	416,66	416,66	416,66	416,66	416,66	416,66	416,66	416,66	416,66	416,66	416,66	416,66	416,66	416,66	416,66	
3390300000	Material de Consumo	28.999,93	2.416,65	2.416,65	2.416,65	2.416,65	2.416,65	2.416,65	2.416,65	2.416,65	2.416,65	2.416,65	2.416,65	2.416,65	2.416,65	2.416,65	2.416,65	2.416,65	2.416,65	
3390320000	Material, Bem ou Serviço para Distribuição Gratuita	9.000,03	750,00	750,00	750,00	750,00	750,00	750,00	750,00	750,00	750,00	750,00	750,00	750,00	750,00	750,00	750,00	750,00	750,00	
3390330000	Passagens e Despesas com Locomoção	999,97	83,33	83,33	83,33	83,33	83,33	83,33	83,33	83,33	83,33	83,33	83,33	83,33	83,33	83,33	83,33	83,33	83,33	
3390340000	Outras Despesas de Pessoal Decorrentes de Contratos de	999,97	83,33	83,33	83,33	83,33	83,33	83,33	83,33	83,33	83,33	83,33	83,33	83,33	83,33	83,33	83,33	83,33	83,33	
3390360000	Outros Serviços de Terceiros - Pessoa Física	28.999,83	2.416,64	2.416,64	2.416,64	2.416,64	2.416,64	2.416,64	2.416,64	2.416,64	2.416,64	2.416,64	2.416,64	2.416,64	2.416,64	2.416,64	2.416,64	2.416,64	2.416,64	
3390390000	Outros Serviços de Terceiros - Pessoa Jurídica	33.999,88	2.833,31	2.833,31	2.833,31	2.833,31	2.833,31	2.833,31	2.833,31	2.833,31	2.833,31	2.833,31	2.833,31	2.833,31	2.833,31	2.833,31	2.833,31	2.833,31	2.833,31	
3390400000	Serviços de Tecnologia da Informação e Comunicação -	16.999,99	1.416,66	1.416,66	1.416,66	1.416,66	1.416,66	1.416,66	1.416,66	1.416,66	1.416,66	1.416,66	1.416,66	1.416,66	1.416,66	1.416,66	1.416,66	1.416,66	1.416,66	
3390480000	Outros Auxílios Financeiros a Pessoas Físicas	2.999,91	249,99	249,99	249,99	249,99	249,99	249,99	249,99	249,99	249,99	249,99	249,99	249,99	249,99	249,99	249,99	249,99	249,99	
3390920000	Depositos de Exercícios Anteriores	6.999,99	583,33	583,33	583,33	583,33	583,33	583,33	583,33	583,33	583,33	583,33	583,33	583,33	583,33	583,33	583,33	583,33	583,33	
3390930000	Indenizações e Restituições	16.000,02	1.333,33	1.333,33	1.333,33	1.333,33	1.333,33	1.333,33	1.333,33	1.333,33	1.333,33	1.333,33	1.333,33	1.333,33	1.333,33	1.333,33	1.333,33	1.333,33	1.333,33	
3390940000	Indenizações e Restituições Trabalhistas	3.999,98	333,33	333,33	333,33	333,33	333,33	333,33	333,33	333,33	333,33	333,33	333,33	333,33	333,33	333,33	333,33	333,33	333,33	
4000000000	Despesas de Capital	16.999,49	1.416,61	1.416,61	1.416,61	1.416,61	1.416,61	1.416,61	1.416,61	1.416,61	1.416,61	1.416,61	1.416,61	1.416,61	1.416,61	1.416,61	1.416,61	1.416,61	1.416,61	
4400000000	Investimentos	16.999,49	1.416,61	1.416,61	1.416,61	1.416,61	1.416,61	1.416,61	1.416,61	1.416,61	1.416,61	1.416,61	1.416,61	1.416,61	1.416,61	1.416,61	1.416,61	1.416,61	1.416,61	
4490000000	Aplicações Diretas	16.999,49	1.416,61	1.416,61	1.416,61	1.416,61	1.416,61	1.416,61	1.416,61	1.416,61	1.416,61	1.416,61	1.416,61	1.416,61	1.416,61	1.416,61	1.416,61	1.416,61	1.416,61	




# Prefeitura Municipal de Cordeiros



**MUNICÍPIO DE CORDEIROS**  
**CONSOLIDADO**  
**BAHIA**  
**13.694.468/0001-75**  
**METAS MENSIAIS DA DESPESA COM SOMA BIMESTRAL POR LIMITAÇÕES DE EMPENHO**  
**ORÇAMENTO DO EXERCÍCIO DE 2021**

Código	Descrição	Orçamento	Janeiro	Fevereiro	Março	Abril	Maior	Junho	Julho	Agosto	Setembro	Outubro	Novembro	Dezembro
			Total 6º Bimestre											
<b>0310 - SECRETARIA MUNICIPAL DE ASSISTÊNCIA SOCIAL</b>														
<b>01 - SECRETARIA MUNICIPAL DE ASSISTÊNCIA SOCIAL</b>														
4490510000	Obras e Instalações	8.999.73	749,97	1.499,94	749,97	1.499,94	749,97	1.499,94	749,97	1.499,94	749,97	1.499,94	749,97	750,06
4490520000	Equipamentos e Material Permanente	6.999,79	583,31	1.166,62	583,31	1.166,62	583,31	1.166,62	583,31	1.166,62	583,31	1.166,62	583,31	583,38
4490610000	Aquisição de Imóveis	999,97	83,33	166,66	83,33	166,66	83,33	166,66	83,33	166,66	83,33	166,66	83,33	83,34
<b>TOTAL DA UNIDADE:</b>			<b>48.583,01</b>	<b>48.583,01</b>	<b>48.583,01</b>	<b>48.583,01</b>	<b>48.583,01</b>	<b>48.583,01</b>	<b>48.583,01</b>	<b>48.583,01</b>	<b>48.583,01</b>	<b>48.583,01</b>	<b>48.583,01</b>	<b>48.585,60</b>
<b>TOTAL DA UNIDADE POR BIMESTRE:</b>			<b>0,00</b>	<b>0,00</b>	<b>0,00</b>	<b>0,00</b>	<b>0,00</b>	<b>0,00</b>	<b>0,00</b>	<b>0,00</b>	<b>0,00</b>	<b>0,00</b>	<b>0,00</b>	<b>0,00</b>
<b>TOTAL DO ORÇÃO:</b>			<b>48.583,01</b>	<b>48.583,01</b>	<b>48.583,01</b>	<b>48.583,01</b>	<b>48.583,01</b>	<b>48.583,01</b>	<b>48.583,01</b>	<b>48.583,01</b>	<b>48.583,01</b>	<b>48.583,01</b>	<b>48.583,01</b>	<b>48.585,60</b>
<b>TOTAL DO ORÇÃO POR BIMESTRE:</b>			<b>0,00</b>	<b>0,00</b>	<b>0,00</b>	<b>0,00</b>	<b>0,00</b>	<b>0,00</b>	<b>0,00</b>	<b>0,00</b>	<b>0,00</b>	<b>0,00</b>	<b>0,00</b>	<b>0,00</b>


# Prefeitura Municipal de Cordeiros



**MUNICÍPIO DE CORDEIROS**  
**CONSOLIDADO**  
**BAHIA**  
**13.694.468/0001-75**  
**METAS MENSIAIS DA DESPESA COM SOMA BIMESTRAL POR LIMITAÇÕES DE EMPENHO**  
**ORÇAMENTO DO EXERCÍCIO DE 2021**

Código	Descrição	Orçamento	Total 1º Bimestre												Total 2º Bimestre												Total 3º Bimestre												Total 4º Bimestre												Total 5º Bimestre												Total 6º Bimestre											
			Janeiro				Fevereiro				Março				Abril				Maio				Junho				Julho				Agosto				Setembro				Outubro				Novembro				Dezembro																											
<b>0310 - SECRETARIA MUNICIPAL DE ASSISTÊNCIA SOCIAL</b>																																																																										
<b>01 - SECRETARIA MUNICIPAL DE ASSISTÊNCIA SOCIAL</b>																																																																										
<b>892400 - Transferências de Convênios - Outros (não relacionados à educação/saúde)</b>																																																																										
4000000000	Despesas de Capital	999.97	83.33				166.66				83.33				166.66				83.33				166.66				83.33				166.66				83.33				166.66																																			
4400000000	Investimentos	999.97	83.33				83.33				83.33				83.33				83.33				83.33				83.33				83.33				83.33				83.33				83.33																															
4490000000	Aplicações Diretas	999.97	83.33				83.33				83.33				83.33				83.33				83.33				83.33				83.33				83.33				83.33				83.33																															
4490510000	Obras e Instalações	999.97	83.33				83.33				83.33				83.33				83.33				83.33				83.33				83.33				83.33				83.33				83.33																															
<b>TOTAL DA FONTE DE RECURSO:</b>		999.97	83.33				83.33				83.33				83.33				83.33				83.33				83.33				83.33				83.33				83.33				83.33																															
<b>TOTAL DA FONTE DE RECURSO POR BIMESTRE:</b>		999.97	0.00				0.00				0.00				0.00				0.00				0.00				0.00				0.00				0.00				0.00																																			
<b>992400 - Transferências de Convênios - Outros (não relacionados à educação/saúde)</b>																																																																										
4000000000	Despesas de Capital	999.97	83.33				166.66				83.33				166.66				83.33				166.66				83.33				166.66				83.33				166.66																																			
4400000000	Investimentos	999.97	83.33				83.33				83.33				83.33				83.33				83.33				83.33				83.33				83.33				83.33				83.33																															
4490000000	Aplicações Diretas	999.97	83.33				83.33				83.33				83.33				83.33				83.33				83.33				83.33				83.33				83.33				83.33																															
4490510000	Obras e Instalações	999.97	83.33				83.33				83.33				83.33				83.33				83.33				83.33				83.33				83.33				83.33				83.33																															
<b>TOTAL DA FONTE DE RECURSO:</b>		1999.94	166.66				166.66				166.66				166.66				166.66				166.66				166.66				166.66				166.66				166.66																																			
<b>TOTAL DA FONTE DE RECURSO POR BIMESTRE:</b>		999.97	0.00				0.00				0.00				0.00				0.00				0.00				0.00				0.00				0.00				0.00																																			
<b>TOTAL DA UNIDADE:</b>		1999.94	166.66				166.66				166.66				166.66				166.66				166.66				166.66				166.66				166.66				166.66																																			
<b>TOTAL DA UNIDADE POR BIMESTRE:</b>		1999.94	0.00				0.00				0.00				0.00				0.00				0.00				0.00				0.00				0.00				0.00																																			
<b>02 - FUNDO MUNICIPAL DE ASSISTÊNCIA SOCIAL</b>																																																																										

# Prefeitura Municipal de Cordeiros


**MUNICÍPIO DE CORDEIROS  
CONSOLIDADO  
BAHIA**  
**13.694.468/0001-75**  
**METAS MENSIS DA DESPESA COM SOMA BIMESTRAL POR LIMITAÇÕES DE EMPENHO**  
**ORÇAMENTO DO EXERCÍCIO DE 2021**

Código	Descrição	Orçamento	Janeiro		Fevereiro		Março		Abril		Maio		Junho		Julho		Agosto		Setembro		Outubro		Novembro		Dezembro						
			Total 1º Bimestre		Total 2º Bimestre		Total 3º Bimestre		Total 4º Bimestre		Total 5º Bimestre		Total 6º Bimestre		Total 6º Bimestre		Total 6º Bimestre		Total 6º Bimestre		Total 6º Bimestre		Total 6º Bimestre		Total 6º Bimestre		Total 6º Bimestre				
<b>0310 - SECRETARIA MUNICIPAL DE ASSISTÊNCIA SOCIAL</b>																															
<b>02 - FUNDO MUNICIPAL DE ASSISTÊNCIA SOCIAL</b>																															
<b>010000 - Recursos Ordinários</b>																															
3000000000	Despesas Correntes	75.999,72	6.333,28	6.333,28	12.666,56	6.333,28	6.333,28	6.333,28	12.666,56	6.333,28	6.333,28	6.333,28	6.333,28	12.666,56	6.333,28	6.333,28	6.333,28	12.666,56	6.333,28	6.333,28	6.333,28	6.333,28	12.666,56	6.333,28	6.333,28	6.333,28	12.666,56	6.333,28	6.333,28	6.333,28	12.666,56
3100000000	Pessoal e Encargos Sociais	49.999,90	4.166,64	4.166,64	8.333,28	4.166,64	4.166,64	4.166,64	8.333,28	4.166,64	4.166,64	4.166,64	4.166,64	8.333,28	4.166,64	4.166,64	4.166,64	8.333,28	4.166,64	4.166,64	4.166,64	4.166,64	8.333,28	4.166,64	4.166,64	4.166,64	8.333,28	4.166,64	4.166,64	4.166,64	8.333,28
3190000000	Aplicações Diretas	49.999,90	4.166,64	4.166,64	8.333,28	4.166,64	4.166,64	4.166,64	8.333,28	4.166,64	4.166,64	4.166,64	4.166,64	8.333,28	4.166,64	4.166,64	4.166,64	8.333,28	4.166,64	4.166,64	4.166,64	4.166,64	8.333,28	4.166,64	4.166,64	4.166,64	8.333,28	4.166,64	4.166,64	4.166,64	8.333,28
3190040000	Contratação por Tempo Determinado	7.999,96	666,66	666,66	1.333,32	666,66	666,66	666,66	1.333,32	666,66	666,66	666,66	666,66	1.333,32	666,66	666,66	666,66	1.333,32	666,66	666,66	666,66	666,66	1.333,32	666,66	666,66	666,66	1.333,32	666,66	666,66	666,66	1.333,32
3190110000	Vencimentos e Vantagens Fixas - Pessoal Civil	40.999,97	3.416,65	3.416,65	6.833,30	3.416,65	3.416,65	3.416,65	6.833,30	3.416,65	3.416,65	3.416,65	3.416,65	6.833,30	3.416,65	3.416,65	3.416,65	6.833,30	3.416,65	3.416,65	3.416,65	3.416,65	6.833,30	3.416,65	3.416,65	3.416,65	6.833,30	3.416,65	3.416,65	3.416,65	6.833,30
3190160000	Outras Despesas Variáveis - Pessoal Civil	999,97	83,33	83,33	166,66	83,33	83,33	83,33	166,66	83,33	83,33	83,33	83,33	166,66	83,33	83,33	83,33	166,66	83,33	83,33	83,33	83,33	166,66	83,33	83,33	83,33	166,66	83,33	83,33	83,33	166,66
3300000000	Outras Despesas Correntes	25.999,82	2.166,64	2.166,64	4.333,28	2.166,64	2.166,64	2.166,64	4.333,28	2.166,64	2.166,64	2.166,64	2.166,64	4.333,28	2.166,64	2.166,64	2.166,64	4.333,28	2.166,64	2.166,64	2.166,64	2.166,64	4.333,28	2.166,64	2.166,64	2.166,64	4.333,28	2.166,64	2.166,64	2.166,64	4.333,28
3390000000	Aplicações Diretas	25.999,82	2.166,64	2.166,64	4.333,28	2.166,64	2.166,64	2.166,64	4.333,28	2.166,64	2.166,64	2.166,64	2.166,64	4.333,28	2.166,64	2.166,64	2.166,64	4.333,28	2.166,64	2.166,64	2.166,64	2.166,64	4.333,28	2.166,64	2.166,64	2.166,64	4.333,28	2.166,64	2.166,64	2.166,64	4.333,28
3390080000	Outros Benefícios Assistenciais do Servidor e do Militar	999,97	83,33	83,33	166,66	83,33	83,33	83,33	166,66	83,33	83,33	83,33	83,33	166,66	83,33	83,33	83,33	166,66	83,33	83,33	83,33	83,33	166,66	83,33	83,33	83,33	166,66	83,33	83,33	83,33	166,66
3390140000	Díárias - Civil	3.999,98	333,33	333,33	666,66	333,33	333,33	333,33	666,66	333,33	333,33	333,33	333,33	666,66	333,33	333,33	333,33	666,66	333,33	333,33	333,33	333,33	666,66	333,33	333,33	333,33	666,66	333,33	333,33	333,33	666,66
3390300000	Material de Consumo	4.999,95	416,66	416,66	833,32	416,66	416,66	416,66	833,32	416,66	416,66	416,66	416,66	833,32	416,66	416,66	416,66	833,32	416,66	416,66	416,66	416,66	833,32	416,66	416,66	416,66	833,32	416,66	416,66	416,66	833,32
3390320000	Material, Bem ou Serviço para Distribuição Gratuita	2.000,04	166,67	166,67	333,34	166,67	166,67	166,67	333,34	166,67	166,67	166,67	166,67	333,34	166,67	166,67	166,67	333,34	166,67	166,67	166,67	166,67	333,34	166,67	166,67	166,67	333,34	166,67	166,67	166,67	333,34
3390330000	Passagens e Despesas com Locomoção	3.000,01	250,00	250,00	500,00	250,00	250,00	250,00	500,00	250,00	250,00	250,00	250,00	500,00	250,00	250,00	250,00	500,00	250,00	250,00	250,00	250,00	500,00	250,00	250,00	250,00	500,00	250,00	250,00	250,00	500,00
3390360000	Outros Serviços de Terceiros - Pessoa Física	4.999,95	416,66	416,66	833,32	416,66	416,66	416,66	833,32	416,66	416,66	416,66	416,66	833,32	416,66	416,66	416,66	833,32	416,66	416,66	416,66	416,66	833,32	416,66	416,66	416,66	833,32	416,66	416,66	416,66	833,32
3390390000	Outros Serviços de Terceiros - Pessoa Jurídica	4.999,95	416,66	416,66	833,32	416,66	416,66	416,66	833,32	416,66	416,66	416,66	416,66	833,32	416,66	416,66	416,66	833,32	416,66	416,66	416,66	416,66	833,32	416,66	416,66	416,66	833,32	416,66	416,66	416,66	833,32
3390400000	Serviços de Tecnologia da Informação e Comunicação -	999,97	83,33	83,33	166,66	83,33	83,33	83,33	166,66	83,33	83,33	83,33	83,33	166,66	83,33	83,33	83,33	166,66	83,33	83,33	83,33	83,33	166,66	83,33	83,33	83,33	166,66	83,33	83,33	83,33	166,66
4000000000	Despesas de Capital	3.999,98	333,33	333,33	666,66	333,33	333,33	333,33	666,66	333,33	333,33	333,33	333,33	666,66	333,33	333,33	333,33	666,66	333,33	333,33	333,33	333,33	666,66	333,33	333,33	333,33	666,66	333,33	333,33	333,33	666,66

# Prefeitura Municipal de Cordeiros

Código	Descrição	Orçamento	MUNICÍPIO DE CORDEIROS CONSOLIDADO BAHIA 13.694.468/0001-75 METAS MENSIAIS DA DESPESA COM SOMA BIMESTRAL POR LIMITAÇÕES DE EMPENHO ORÇAMENTO DO EXERCÍCIO DE 2021												
			Janeiro	Fevereiro	Março	Abril	Maior	Junho	Julho	Agosto	Setembro	Outubro	Novembro	Dezembro	
Total 1º Bimestre			Total 2º Bimestre			Total 3º Bimestre			Total 4º Bimestre			Total 5º Bimestre		Total 6º Bimestre	
<b>0310 - SECRETARIA MUNICIPAL DE ASSISTÊNCIA SOCIAL</b>															
<b>02 - FUNDO MUNICIPAL DE ASSISTÊNCIA SOCIAL</b>															
<b>010000 - Recursos Ordinários</b>															
4400000000	Investimentos	3.999,98	333,33	333,33	333,33	333,33	333,33	333,33	333,33	333,33	333,33	333,33	333,33	333,33	333,35
4490000000	Aplicações Diretas	3.999,98	333,33	333,33	333,33	333,33	333,33	333,33	333,33	333,33	333,33	333,33	333,33	333,33	666,68
4490200000	Equipamentos e Material Permanente	3.999,98	333,33	333,33	333,33	333,33	333,33	333,33	333,33	333,33	333,33	333,33	333,33	333,33	666,68
<b>TOTAL DA FONTE DE RECURSO:</b>			<b>6.666,61</b>	<b>6.666,61</b>	<b>6.666,61</b>	<b>6.666,61</b>	<b>6.666,61</b>	<b>6.666,61</b>	<b>6.666,61</b>	<b>6.666,61</b>	<b>6.666,61</b>	<b>6.666,61</b>	<b>6.666,61</b>	<b>6.666,61</b>	<b>6.666,99</b>
<b>TOTAL DA FONTE DE RECURSO POR BIMESTRE:</b>			<b>0,00</b>	<b>0,00</b>	<b>0,00</b>	<b>0,00</b>	<b>0,00</b>	<b>0,00</b>	<b>0,00</b>	<b>0,00</b>	<b>0,00</b>	<b>0,00</b>	<b>0,00</b>	<b>0,00</b>	<b>0,00</b>

# Prefeitura Municipal de Cordeiros


Código	Descrição	Orçamento	Janeiro		Fevereiro		Março		Abril		Maio		Junho		Julho		Agosto		Setembro		Outubro		Novembro		Dezembro					
			Total 1º Bimestre	2916,63	5.833,26	2.916,63	5.833,26	83,33	83,33	83,33	83,33	166,66	166,66	166,66	166,66	166,66	166,66	166,66	166,66	166,66	166,66	166,66	166,66	166,66	166,66	166,66	166,66	166,66	166,66	
<b>0310 - SECRETARIA MUNICIPAL DE ASSISTÊNCIA SOCIAL</b>																														
<b>02 - FUNDO MUNICIPAL DE ASSISTÊNCIA SOCIAL</b>																														
<b>092800 - Fundo Estadual de Assistência Social - FEAS</b>																														
3000000000	Despesas Correntes	34.999,75	2.916,63	5.833,26	2.916,63	5.833,26	2.916,63	5.833,26	2.916,63	5.833,26	2.916,63	5.833,26	2.916,63	5.833,26	2.916,63	5.833,26	2.916,63	5.833,26	2.916,63	5.833,26	2.916,63	5.833,26	2.916,63	5.833,26	2.916,63	5.833,26	2.916,63	5.833,26	2.916,63	5.833,26
3100000000	Pessoal e Encargos Sociais	999,97	83,33	166,66	83,33	166,66	83,33	166,66	83,33	166,66	83,33	166,66	83,33	166,66	83,33	166,66	83,33	166,66	83,33	166,66	83,33	166,66	83,33	166,66	83,33	166,66	83,33	166,66	83,33	166,66
3190000000	Aplicações Diretas	999,97	83,33	166,66	83,33	166,66	83,33	166,66	83,33	166,66	83,33	166,66	83,33	166,66	83,33	166,66	83,33	166,66	83,33	166,66	83,33	166,66	83,33	166,66	83,33	166,66	83,33	166,66	83,33	166,66
3190110000	Vencimentos e Vantagens Fixas - Pessoal Civil	999,97	83,33	166,66	83,33	166,66	83,33	166,66	83,33	166,66	83,33	166,66	83,33	166,66	83,33	166,66	83,33	166,66	83,33	166,66	83,33	166,66	83,33	166,66	83,33	166,66	83,33	166,66	83,33	166,66
3300000000	Outras Despesas Correntes	33.999,78	2.833,30	5.666,60	2.833,30	5.666,60	2.833,30	5.666,60	2.833,30	5.666,60	2.833,30	5.666,60	2.833,30	5.666,60	2.833,30	5.666,60	2.833,30	5.666,60	2.833,30	5.666,60	2.833,30	5.666,60	2.833,30	5.666,60	2.833,30	5.666,60	2.833,30	5.666,60	2.833,30	5.666,60
3390000000	Aplicações Diretas	33.999,78	2.833,30	5.666,60	2.833,30	5.666,60	2.833,30	5.666,60	2.833,30	5.666,60	2.833,30	5.666,60	2.833,30	5.666,60	2.833,30	5.666,60	2.833,30	5.666,60	2.833,30	5.666,60	2.833,30	5.666,60	2.833,30	5.666,60	2.833,30	5.666,60	2.833,30	5.666,60	2.833,30	5.666,60
3390140000	Diárias - Civil	999,97	83,33	166,66	83,33	166,66	83,33	166,66	83,33	166,66	83,33	166,66	83,33	166,66	83,33	166,66	83,33	166,66	83,33	166,66	83,33	166,66	83,33	166,66	83,33	166,66	83,33	166,66	83,33	166,66
3390300000	Material de Consumo	1.999,94	166,66	333,32	166,66	333,32	166,66	333,32	166,66	333,32	166,66	333,32	166,66	333,32	166,66	333,32	166,66	333,32	166,66	333,32	166,66	333,32	166,66	333,32	166,66	333,32	166,66	333,32	166,66	333,32
3390320000	Material, Bem ou Serviço para Distribuição Gratuita	2.999,91	249,99	499,98	249,99	499,98	249,99	499,98	249,99	499,98	249,99	499,98	249,99	499,98	249,99	499,98	249,99	499,98	249,99	499,98	249,99	499,98	249,99	499,98	249,99	499,98	249,99	499,98	249,99	499,98
3390360000	Outros Serviços de Terceiros - Pessoa Física	3.000,01	250,00	500,00	250,00	500,00	250,00	500,00	250,00	500,00	250,00	500,00	250,00	500,00	250,00	500,00	250,00	500,00	250,00	500,00	250,00	500,00	250,00	500,00	250,00	500,00	250,00	500,00	250,00	500,00
3390390000	Outros Serviços de Terceiros - Pessoa Jurídica	2.000,04	166,67	333,34	166,67	333,34	166,67	333,34	166,67	333,34	166,67	333,34	166,67	333,34	166,67	333,34	166,67	333,34	166,67	333,34	166,67	333,34	166,67	333,34	166,67	333,34	166,67	333,34	166,67	333,34
3390480000	Outros Auxílios Financeiros a Pessoas Físicas	22.999,91	1.916,65	3.833,30	1.916,65	3.833,30	1.916,65	3.833,30	1.916,65	3.833,30	1.916,65	3.833,30	1.916,65	3.833,30	1.916,65	3.833,30	1.916,65	3.833,30	1.916,65	3.833,30	1.916,65	3.833,30	1.916,65	3.833,30	1.916,65	3.833,30	1.916,65	3.833,30	1.916,65	3.833,30
4000000000	Despesas de Capital	1.999,94	166,66	333,32	166,66	333,32	166,66	333,32	166,66	333,32	166,66	333,32	166,66	333,32	166,66	333,32	166,66	333,32	166,66	333,32	166,66	333,32	166,66	333,32	166,66	333,32	166,66	333,32	166,66	333,32
4400000000	Investimentos	1.999,94	166,66	333,32	166,66	333,32	166,66	333,32	166,66	333,32	166,66	333,32	166,66	333,32	166,66	333,32	166,66	333,32	166,66	333,32	166,66	333,32	166,66	333,32	166,66	333,32	166,66	333,32	166,66	333,32
4490000000	Aplicações Diretas	1.999,94	166,66	333,32	166,66	333,32	166,66	333,32	166,66	333,32	166,66	333,32	166,66	333,32	166,66	333,32	166,66	333,32	166,66	333,32	166,66	333,32	166,66	333,32	166,66	333,32	166,66	333,32	166,66	333,32
4490520000	Equipamentos e Material Permanente	1.999,94	166,66	333,32	166,66	333,32	166,66	333,32	166,66	333,32	166,66	333,32	166,66	333,32	166,66	333,32	166,66	333,32	166,66	333,32	166,66	333,32	166,66	333,32	166,66	333,32	166,66	333,32	166,66	333,32
<b>TOTAL DA FONTE DE RECURSO:</b>		<b>116.999,39</b>	<b>9.749,90</b>	<b>19.499,80</b>	<b>9.749,90</b>	<b>19.499,80</b>	<b>9.749,90</b>	<b>19.499,80</b>	<b>9.749,90</b>	<b>19.499,80</b>	<b>9.749,90</b>	<b>19.499,80</b>	<b>9.749,90</b>	<b>19.499,80</b>	<b>9.749,90</b>	<b>19.499,80</b>	<b>9.749,90</b>	<b>19.499,80</b>	<b>9.749,90</b>	<b>19.499,80</b>	<b>9.749,90</b>	<b>19.499,80</b>	<b>9.749,90</b>	<b>19.499,80</b>	<b>9.749,90</b>	<b>19.499,80</b>	<b>9.749,90</b>	<b>19.499,80</b>	<b>9.749,90</b>	<b>19.499,80</b>
<b>TOTAL DA FONTE DE RECURSO POR BIMESTRE:</b>		<b>36.999,69</b>	<b>0,00</b>	<b>36.999,69</b>	<b>0,00</b>	<b>36.999,69</b>	<b>0,00</b>	<b>36.999,69</b>	<b>0,00</b>	<b>36.999,69</b>	<b>0,00</b>	<b>36.999,69</b>	<b>0,00</b>	<b>36.999,69</b>	<b>0,00</b>	<b>36.999,69</b>	<b>0,00</b>	<b>36.999,69</b>	<b>0,00</b>	<b>36.999,69</b>	<b>0,00</b>	<b>36.999,69</b>	<b>0,00</b>	<b>36.999,69</b>	<b>0,00</b>	<b>36.999,69</b>	<b>0,00</b>	<b>36.999,69</b>	<b>0,00</b>	<b>36.999,69</b>

**MUNICÍPIO DE CORDEIROS**  
**CONSOLIDADO**  
**BAHIA**  
**13.694.468/0001-75**  
**METAS MENSIS DA DESPESA COM SOMA BIMESTRAL POR LIMITAÇÕES DE EMPENHO**  
**ORÇAMENTO DO EXERCÍCIO DE 2021**



# Prefeitura Municipal de Cordeiros


Código	Descrição	Orçamento	Total 1º Bimestre		Total 2º Bimestre		Total 3º Bimestre		Total 4º Bimestre		Total 5º Bimestre		Total 6º Bimestre	
			Janeiro	Fevereiro	Março	Abril	Maió	Junho	Julho	Agosto	Setembro	Outubro	Novembro	Dezembro
<b>0310 - SECRETARIA MUNICIPAL DE ASSISTÊNCIA SOCIAL</b>														
<b>02 - FUNDO MUNICIPAL DE ASSISTÊNCIA SOCIAL</b>														
<b>092900 - Transferências de Recursos do Fundo Nacional de Assistência Social - FNAS</b>														
3000000000	Despesas Correntes	611.999.37	50.999.73	50.999.73	50.999.73	50.999.73	50.999.73	50.999.73	50.999.73	50.999.73	50.999.73	50.999.73	50.999.73	51.002.34
			101.999.46	101.999.46	101.999.46	101.999.46	101.999.46	101.999.46	101.999.46	101.999.46	101.999.46	101.999.46	101.999.46	102.002.07
3100000000	Pessoal e Encargos Sociais	221.999.85	18.499.91	18.499.91	18.499.91	18.499.91	18.499.91	18.499.91	18.499.91	18.499.91	18.499.91	18.499.91	18.499.91	18.500.84
			36.999.82	36.999.82	36.999.82	36.999.82	36.999.82	36.999.82	36.999.82	36.999.82	36.999.82	36.999.82	36.999.82	37.000.75
3190000000	Aplicações Diretas	221.999.85	18.499.91	18.499.91	18.499.91	18.499.91	18.499.91	18.499.91	18.499.91	18.499.91	18.499.91	18.499.91	18.499.91	18.500.84
			36.999.82	36.999.82	36.999.82	36.999.82	36.999.82	36.999.82	36.999.82	36.999.82	36.999.82	36.999.82	36.999.82	37.000.75
3190040000	Contratação por Tempo Determinado	1.999.94	166.66	166.66	166.66	166.66	166.66	166.66	166.66	166.66	166.66	166.66	166.66	166.68
			333.32	333.32	333.32	333.32	333.32	333.32	333.32	333.32	333.32	333.32	333.32	333.34
3190110000	Vencimentos e Vantagens Fixas - Pessoal Civil	217.000.00	18.083.26	18.083.26	18.083.26	18.083.26	18.083.26	18.083.26	18.083.26	18.083.26	18.083.26	18.083.26	18.083.26	18.084.14
			36.166.52	36.166.52	36.166.52	36.166.52	36.166.52	36.166.52	36.166.52	36.166.52	36.166.52	36.166.52	36.166.52	36.167.40
3190130000	Obrigações Patronais	1.999.94	166.66	166.66	166.66	166.66	166.66	166.66	166.66	166.66	166.66	166.66	166.66	166.68
			333.32	333.32	333.32	333.32	333.32	333.32	333.32	333.32	333.32	333.32	333.32	333.34
3190160000	Outras Despesas Variáveis - Pessoal Civil	999.97	83.33	83.33	83.33	83.33	83.33	83.33	83.33	83.33	83.33	83.33	83.33	83.34
3300000000	Outras Despesas Correntes	389.999.52	32.499.82	32.499.82	32.499.82	32.499.82	32.499.82	32.499.82	32.499.82	32.499.82	32.499.82	32.499.82	32.499.82	32.501.50
			64.999.64	64.999.64	64.999.64	64.999.64	64.999.64	64.999.64	64.999.64	64.999.64	64.999.64	64.999.64	64.999.64	65.001.32
3390000000	Aplicações Diretas	389.999.52	32.499.82	32.499.82	32.499.82	32.499.82	32.499.82	32.499.82	32.499.82	32.499.82	32.499.82	32.499.82	32.499.82	32.501.50
			64.999.64	64.999.64	64.999.64	64.999.64	64.999.64	64.999.64	64.999.64	64.999.64	64.999.64	64.999.64	64.999.64	65.001.32
3390040000	Contratação por Tempo Determinado	13.999.98	1.166.66	1.166.66	1.166.66	1.166.66	1.166.66	1.166.66	1.166.66	1.166.66	1.166.66	1.166.66	1.166.66	1.166.72
			2.333.32	2.333.32	2.333.32	2.333.32	2.333.32	2.333.32	2.333.32	2.333.32	2.333.32	2.333.32	2.333.32	2.333.38
3390140000	Dívidas - Civil	5.999.92	499.99	499.99	499.99	499.99	499.99	499.99	499.99	499.99	499.99	499.99	499.99	500.03
			999.98	999.98	999.98	999.98	999.98	999.98	999.98	999.98	999.98	999.98	999.98	1.000.02
3390300000	Material de Consumo	219.999.90	18.333.25	18.333.25	18.333.25	18.333.25	18.333.25	18.333.25	18.333.25	18.333.25	18.333.25	18.333.25	18.333.25	18.334.15
			36.666.50	36.666.50	36.666.50	36.666.50	36.666.50	36.666.50	36.666.50	36.666.50	36.666.50	36.666.50	36.666.50	36.667.40
3390320000	Material, Bem ou Serviço para Distribuição Gratuita	5.999.92	499.99	499.99	499.99	499.99	499.99	499.99	499.99	499.99	499.99	499.99	499.99	500.03
			999.98	999.98	999.98	999.98	999.98	999.98	999.98	999.98	999.98	999.98	999.98	1.000.02
3390330000	Passagens e Despesas com Locomoção	35.000.06	2.916.66	2.916.66	2.916.66	2.916.66	2.916.66	2.916.66	2.916.66	2.916.66	2.916.66	2.916.66	2.916.66	2.916.80
			5.833.32	5.833.32	5.833.32	5.833.32	5.833.32	5.833.32	5.833.32	5.833.32	5.833.32	5.833.32	5.833.32	5.833.46
3390350000	Serviços de Consultoria	999.97	83.33	83.33	83.33	83.33	83.33	83.33	83.33	83.33	83.33	83.33	83.33	83.34
			166.66	166.66	166.66	166.66	166.66	166.66	166.66	166.66	166.66	166.66	166.66	166.67
3390360000	Outros Serviços de Terceiros - Pessoa Física	43.999.99	3.666.65	3.666.65	3.666.65	3.666.65	3.666.65	3.666.65	3.666.65	3.666.65	3.666.65	3.666.65	3.666.65	3.666.84
			7.333.30	7.333.30	7.333.30	7.333.30	7.333.30	7.333.30	7.333.30	7.333.30	7.333.30	7.333.30	7.333.30	7.333.49
3390390000	Outros Serviços de Terceiros - Pessoa Jurídica	58.999.93	4.916.64	4.916.64	4.916.64	4.916.64	4.916.64	4.916.64	4.916.64	4.916.64	4.916.64	4.916.64	4.916.64	4.916.89
			9.833.28	9.833.28	9.833.28	9.833.28	9.833.28	9.833.28	9.833.28	9.833.28	9.833.28	9.833.28	9.833.28	9.833.53


**MUNICÍPIO DE CORDEIROS**  
**CONSOLIDADO**  
**BAHIA**  
**13.694.468/0001-75**  
**METAS MENSIAIS DA DESPESA COM SOMA BIMESTRAL POR LIMITAÇÕES DE EMPENHO**  
**ORÇAMENTO DO EXERCÍCIO DE 2021**

# Prefeitura Municipal de Cordeiros

Código	Descrição	Orçamento	Janeiro		Fevereiro		Março		Abril		Maio		Junho		Julho		Agosto		Setembro		Outubro		Novembro		Dezembro					
			Total 1º Bimestre	Total 2º Bimestre	Total 3º Bimestre	Total 4º Bimestre	Total 5º Bimestre	Total 6º Bimestre	Total 1º Bimestre	Total 2º Bimestre	Total 3º Bimestre	Total 4º Bimestre	Total 5º Bimestre	Total 6º Bimestre	Total 1º Bimestre	Total 2º Bimestre	Total 3º Bimestre	Total 4º Bimestre	Total 5º Bimestre	Total 6º Bimestre	Total 1º Bimestre	Total 2º Bimestre	Total 3º Bimestre	Total 4º Bimestre	Total 5º Bimestre	Total 6º Bimestre				
<b>MUNICÍPIO DE CORDEIROS</b>																														
<b>CONSOLIDADO</b>																														
<b>BAHIA</b>																														
<b>13.694.468/0001-75</b>																														
<b>METAS MENSIAIS DA DESPESA COM SOMA BIMESTRAL POR LIMITAÇÕES DE EMPENHO</b>																														
<b>ORÇAMENTO DO EXERCÍCIO DE 2021</b>																														
<b>0310 - SECRETARIA MUNICIPAL DE ASSISTÊNCIA SOCIAL</b>																														
<b>02 - FUNDO MUNICIPAL DE ASSISTÊNCIA SOCIAL</b>																														
<b>092900 - Transferências de Recursos do Fundo Nacional de Assistência Social - FNAS</b>																														
3390480000	Outros Auxílios Financeiros a Pessoas Físicas	4.999.85	416,65	416,65	416,65	416,65	416,65	416,65	416,65	416,65	416,65	416,65	416,65	416,65	416,65	416,65	416,65	416,65	416,65	416,65	416,65	416,65	416,65	416,65	416,65	416,65	416,65	416,65	416,65	416,65
4000000000	Despesas de Capital	18.999,93	1.583,32	1.583,32	1.583,32	1.583,32	1.583,32	1.583,32	1.583,32	1.583,32	1.583,32	1.583,32	1.583,32	1.583,32	1.583,32	1.583,32	1.583,32	1.583,32	1.583,32	1.583,32	1.583,32	1.583,32	1.583,32	1.583,32	1.583,32	1.583,32	1.583,32	1.583,32	1.583,32	1.583,32
4400000000	Investimentos	18.999,93	1.583,32	1.583,32	1.583,32	1.583,32	1.583,32	1.583,32	1.583,32	1.583,32	1.583,32	1.583,32	1.583,32	1.583,32	1.583,32	1.583,32	1.583,32	1.583,32	1.583,32	1.583,32	1.583,32	1.583,32	1.583,32	1.583,32	1.583,32	1.583,32	1.583,32	1.583,32	1.583,32	1.583,32
4490000000	Aplicações Diretas	18.999,93	1.583,32	1.583,32	1.583,32	1.583,32	1.583,32	1.583,32	1.583,32	1.583,32	1.583,32	1.583,32	1.583,32	1.583,32	1.583,32	1.583,32	1.583,32	1.583,32	1.583,32	1.583,32	1.583,32	1.583,32	1.583,32	1.583,32	1.583,32	1.583,32	1.583,32	1.583,32	1.583,32	1.583,32
4490510000	Obras e Instalações	999,97	83,33	83,33	83,33	83,33	83,33	83,33	83,33	83,33	83,33	83,33	83,33	83,33	83,33	83,33	83,33	83,33	83,33	83,33	83,33	83,33	83,33	83,33	83,33	83,33	83,33	83,33	83,33	83,33
4490520000	Equipamentos e Material Permanente	17.999,96	1.499,99	1.499,99	1.499,99	1.499,99	1.499,99	1.499,99	1.499,99	1.499,99	1.499,99	1.499,99	1.499,99	1.499,99	1.499,99	1.499,99	1.499,99	1.499,99	1.499,99	1.499,99	1.499,99	1.499,99	1.499,99	1.499,99	1.499,99	1.499,99	1.499,99	1.499,99	1.499,99	1.499,99
<b>TOTAL DA FONTE DE RECURSO:</b>		<b>747.998,69</b>	<b>62.332,95</b>	<b>62.332,95</b>	<b>62.332,95</b>	<b>62.332,95</b>	<b>62.332,95</b>	<b>62.332,95</b>	<b>62.332,95</b>	<b>62.332,95</b>	<b>62.332,95</b>	<b>62.332,95</b>	<b>62.332,95</b>	<b>62.332,95</b>	<b>62.332,95</b>	<b>62.332,95</b>	<b>62.332,95</b>	<b>62.332,95</b>	<b>62.332,95</b>	<b>62.332,95</b>	<b>62.332,95</b>	<b>62.332,95</b>	<b>62.332,95</b>	<b>62.332,95</b>	<b>62.332,95</b>	<b>62.332,95</b>	<b>62.332,95</b>	<b>62.332,95</b>	<b>62.332,95</b>	<b>62.332,95</b>
<b>TOTAL DA FONTE DE RECURSO POR BIMESTRE:</b>		<b>630.999,30</b>	<b>0,00</b>	<b>0,00</b>	<b>0,00</b>	<b>0,00</b>	<b>0,00</b>	<b>0,00</b>	<b>0,00</b>	<b>0,00</b>	<b>0,00</b>	<b>0,00</b>	<b>0,00</b>	<b>0,00</b>	<b>0,00</b>	<b>0,00</b>	<b>0,00</b>	<b>0,00</b>	<b>0,00</b>	<b>0,00</b>	<b>0,00</b>	<b>0,00</b>	<b>0,00</b>	<b>0,00</b>	<b>0,00</b>	<b>0,00</b>	<b>0,00</b>	<b>0,00</b>	<b>0,00</b>	<b>0,00</b>
<b>TOTAL DA UNIDADE:</b>		<b>747.998,69</b>	<b>62.332,95</b>	<b>62.332,95</b>	<b>62.332,95</b>	<b>62.332,95</b>	<b>62.332,95</b>	<b>62.332,95</b>	<b>62.332,95</b>	<b>62.332,95</b>	<b>62.332,95</b>	<b>62.332,95</b>	<b>62.332,95</b>	<b>62.332,95</b>	<b>62.332,95</b>	<b>62.332,95</b>	<b>62.332,95</b>	<b>62.332,95</b>	<b>62.332,95</b>	<b>62.332,95</b>	<b>62.332,95</b>	<b>62.332,95</b>	<b>62.332,95</b>	<b>62.332,95</b>	<b>62.332,95</b>	<b>62.332,95</b>	<b>62.332,95</b>	<b>62.332,95</b>	<b>62.332,95</b>	<b>62.332,95</b>
<b>TOTAL DA UNIDADE POR BIMESTRE:</b>		<b>747.998,69</b>	<b>0,00</b>	<b>0,00</b>	<b>0,00</b>	<b>0,00</b>	<b>0,00</b>	<b>0,00</b>	<b>0,00</b>	<b>0,00</b>	<b>0,00</b>	<b>0,00</b>	<b>0,00</b>	<b>0,00</b>	<b>0,00</b>	<b>0,00</b>	<b>0,00</b>	<b>0,00</b>	<b>0,00</b>	<b>0,00</b>	<b>0,00</b>	<b>0,00</b>	<b>0,00</b>	<b>0,00</b>	<b>0,00</b>	<b>0,00</b>	<b>0,00</b>	<b>0,00</b>	<b>0,00</b>	<b>0,00</b>
<b>TOTAL DO ORÇÃO:</b>		<b>749.998,63</b>	<b>62.499,61</b>	<b>62.499,61</b>	<b>62.499,61</b>	<b>62.499,61</b>	<b>62.499,61</b>	<b>62.499,61</b>	<b>62.499,61</b>	<b>62.499,61</b>	<b>62.499,61</b>	<b>62.499,61</b>	<b>62.499,61</b>	<b>62.499,61</b>	<b>62.499,61</b>	<b>62.499,61</b>	<b>62.499,61</b>	<b>62.499,61</b>	<b>62.499,61</b>	<b>62.499,61</b>	<b>62.499,61</b>	<b>62.499,61</b>	<b>62.499,61</b>	<b>62.499,61</b>	<b>62.499,61</b>	<b>62.499,61</b>	<b>62.499,61</b>	<b>62.499,61</b>	<b>62.499,61</b>	<b>62.499,61</b>
<b>TOTAL DO ORÇÃO POR BIMESTRE:</b>		<b>749.998,63</b>	<b>0,00</b>	<b>0,00</b>	<b>0,00</b>	<b>0,00</b>	<b>0,00</b>	<b>0,00</b>	<b>0,00</b>	<b>0,00</b>	<b>0,00</b>	<b>0,00</b>	<b>0,00</b>	<b>0,00</b>	<b>0,00</b>	<b>0,00</b>	<b>0,00</b>	<b>0,00</b>	<b>0,00</b>	<b>0,00</b>	<b>0,00</b>	<b>0,00</b>	<b>0,00</b>	<b>0,00</b>	<b>0,00</b>	<b>0,00</b>	<b>0,00</b>	<b>0,00</b>	<b>0,00</b>	<b>0,00</b>

# Prefeitura Municipal de Cordeiros



**MUNICÍPIO DE CORDEIROS  
CONSOLIDADO  
BAHIA**  
13.694.468/0001-75  
**METAS MENSIS DA DESPESA COM SOMA BIMESTRAL POR LIMITAÇÕES DE EMPENHO  
ORÇAMENTO DO EXERCÍCIO DE 2021**

Código	Descrição	Orçamento	Janeiro		Fevereiro		Março		Abril		Maio		Junho		Julho		Agosto		Setembro		Outubro		Novembro		Dezembro					
			Total 1º Bimestre		Total 2º Bimestre		Total 3º Bimestre		Total 4º Bimestre		Total 5º Bimestre		Total 6º Bimestre																	
<b>0310 - SECRETARIA MUNICIPAL DE ASSISTÊNCIA SOCIAL</b>																														
<b>02 - FUNDO MUNICIPAL DE ASSISTÊNCIA SOCIAL</b>																														
3000000000	Despesas Correntes	728.998,66	60.749,62	60.749,62	60.749,62	60.749,62	60.749,62	60.749,62	60.749,62	60.749,62	60.749,62	60.749,62	60.749,62	60.749,62	60.749,62	60.749,62	60.749,62	60.749,62	60.749,62	60.749,62	60.749,62	60.749,62	60.749,62	60.749,62	60.749,62	60.749,62	60.749,62	60.749,62	60.749,62	60.749,62
3100000000	Pessoal e Encargos Sociais	272.999,72	22.749,88	22.749,88	22.749,88	22.749,88	22.749,88	22.749,88	22.749,88	22.749,88	22.749,88	22.749,88	22.749,88	22.749,88	22.749,88	22.749,88	22.749,88	22.749,88	22.749,88	22.749,88	22.749,88	22.749,88	22.749,88	22.749,88	22.749,88	22.749,88	22.749,88	22.749,88	22.749,88	22.749,88
3190000000	Aplicações Diretas	272.999,72	22.749,88	22.749,88	22.749,88	22.749,88	22.749,88	22.749,88	22.749,88	22.749,88	22.749,88	22.749,88	22.749,88	22.749,88	22.749,88	22.749,88	22.749,88	22.749,88	22.749,88	22.749,88	22.749,88	22.749,88	22.749,88	22.749,88	22.749,88	22.749,88	22.749,88	22.749,88	22.749,88	22.749,88
3190040000	Contratação por Tempo Determinado	9.999,90	833,32	833,32	833,32	833,32	833,32	833,32	833,32	833,32	833,32	833,32	833,32	833,32	833,32	833,32	833,32	833,32	833,32	833,32	833,32	833,32	833,32	833,32	833,32	833,32	833,32	833,32	833,32	833,32
3190110000	Vencimentos e Vantagens Fixas - Pessoal Civil	258.999,94	21.583,24	21.583,24	21.583,24	21.583,24	21.583,24	21.583,24	21.583,24	21.583,24	21.583,24	21.583,24	21.583,24	21.583,24	21.583,24	21.583,24	21.583,24	21.583,24	21.583,24	21.583,24	21.583,24	21.583,24	21.583,24	21.583,24	21.583,24	21.583,24	21.583,24	21.583,24	21.583,24	21.583,24
3190130000	Obrigações Patronais	1.999,94	166,66	166,66	166,66	166,66	166,66	166,66	166,66	166,66	166,66	166,66	166,66	166,66	166,66	166,66	166,66	166,66	166,66	166,66	166,66	166,66	166,66	166,66	166,66	166,66	166,66	166,66	166,66	166,66
3190160000	Outras Despesas Variáveis - Pessoal Civil	1.999,94	166,66	166,66	166,66	166,66	166,66	166,66	166,66	166,66	166,66	166,66	166,66	166,66	166,66	166,66	166,66	166,66	166,66	166,66	166,66	166,66	166,66	166,66	166,66	166,66	166,66	166,66	166,66	166,66
3300000000	Outras Despesas Correntes	455.998,94	37.999,74	37.999,74	37.999,74	37.999,74	37.999,74	37.999,74	37.999,74	37.999,74	37.999,74	37.999,74	37.999,74	37.999,74	37.999,74	37.999,74	37.999,74	37.999,74	37.999,74	37.999,74	37.999,74	37.999,74	37.999,74	37.999,74	37.999,74	37.999,74	37.999,74	37.999,74	37.999,74	37.999,74
3390000000	Aplicações Diretas	455.998,94	37.999,74	37.999,74	37.999,74	37.999,74	37.999,74	37.999,74	37.999,74	37.999,74	37.999,74	37.999,74	37.999,74	37.999,74	37.999,74	37.999,74	37.999,74	37.999,74	37.999,74	37.999,74	37.999,74	37.999,74	37.999,74	37.999,74	37.999,74	37.999,74	37.999,74	37.999,74	37.999,74	37.999,74
3390040000	Contratação por Tempo Determinado	13.999,98	1.166,66	1.166,66	1.166,66	1.166,66	1.166,66	1.166,66	1.166,66	1.166,66	1.166,66	1.166,66	1.166,66	1.166,66	1.166,66	1.166,66	1.166,66	1.166,66	1.166,66	1.166,66	1.166,66	1.166,66	1.166,66	1.166,66	1.166,66	1.166,66	1.166,66	1.166,66	1.166,66	1.166,66
3390080000	Outros Benefícios Assistenciais do Servidor e do Militar	999,97	83,33	83,33	83,33	83,33	83,33	83,33	83,33	83,33	83,33	83,33	83,33	83,33	83,33	83,33	83,33	83,33	83,33	83,33	83,33	83,33	83,33	83,33	83,33	83,33	83,33	83,33	83,33	83,33
3390140000	Diárias - Civil	10.999,87	916,65	916,65	916,65	916,65	916,65	916,65	916,65	916,65	916,65	916,65	916,65	916,65	916,65	916,65	916,65	916,65	916,65	916,65	916,65	916,65	916,65	916,65	916,65	916,65	916,65	916,65	916,65	916,65
3390300000	Material de Consumo	228.999,73	19.083,23	19.083,23	19.083,23	19.083,23	19.083,23	19.083,23	19.083,23	19.083,23	19.083,23	19.083,23	19.083,23	19.083,23	19.083,23	19.083,23	19.083,23	19.083,23	19.083,23	19.083,23	19.083,23	19.083,23	19.083,23	19.083,23	19.083,23	19.083,23	19.083,23	19.083,23	19.083,23	19.083,23
3390320000	Material, Bem ou Serviço para Distribuição Gratuita	10.999,87	916,65	916,65	916,65	916,65	916,65	916,65	916,65	916,65	916,65	916,65	916,65	916,65	916,65	916,65	916,65	916,65	916,65	916,65	916,65	916,65	916,65	916,65	916,65	916,65	916,65	916,65	916,65	916,65
3390330000	Passagens e Despesas com Locomoção	38.000,07	3.166,66	3.166,66	3.166,66	3.166,66	3.166,66	3.166,66	3.166,66	3.166,66	3.166,66	3.166,66	3.166,66	3.166,66	3.166,66	3.166,66	3.166,66	3.166,66	3.166,66	3.166,66	3.166,66	3.166,66	3.166,66	3.166,66	3.166,66	3.166,66	3.166,66	3.166,66	3.166,66	3.166,66
3390350000	Serviços de Consultoria	999,97	83,33	83,33	83,33	83,33	83,33	83,33	83,33	83,33	83,33	83,33	83,33	83,33	83,33	83,33	83,33	83,33	83,33	83,33	83,33	83,33	83,33	83,33	83,33	83,33	83,33	83,33	83,33	83,33
3390360000	Outros Serviços de Terceiros - Pessoa Física	53.999,89	4.499,97	4.499,97	4.499,97	4.499,97	4.499,97	4.499,97	4.499,97	4.499,97	4.499,97	4.499,97	4.499,97	4.499,97	4.499,97	4.499,97	4.499,97	4.499,97	4.499,97	4.499,97	4.499,97	4.499,97	4.499,97	4.499,97	4.499,97	4.499,97	4.499,97	4.499,97	4.499,97	4.499,97
3390390000	Outros Serviços de Terceiros - Pessoa Jurídica	67.999,86	5.666,63	5.666,63	5.666,63	5.666,63	5.666,63	5.666,63	5.666,63	5.666,63	5.666,63	5.666,63	5.666,63	5.666,63	5.666,63	5.666,63	5.666,63	5.666,63	5.666,63	5.666,63	5.666,63	5.666,63	5.666,63	5.666,63	5.666,63	5.666,63	5.666,63	5.666,63	5.666,63	5.666,63
			11.333,26		11.333,26		11.333,26		11.333,26		11.333,26		11.333,26		11.333,26		11.333,26		11.333,26		11.333,26		11.333,26		11.333,26		11.333,26			



# Prefeitura Municipal de Cordeiros

Código	Descrição	Orçamento	Janeiro		Fevereiro		Março		Abril		Maio		Junho		Julho		Agosto		Setembro		Outubro		Novembro		Dezembro				
			Total 1º Bimestre	Total 2º Bimestre	Total 3º Bimestre	Total 4º Bimestre	Total 5º Bimestre	Total 6º Bimestre	Total 1º Bimestre	Total 2º Bimestre	Total 3º Bimestre	Total 4º Bimestre	Total 5º Bimestre	Total 6º Bimestre	Total 1º Bimestre	Total 2º Bimestre	Total 3º Bimestre	Total 4º Bimestre	Total 5º Bimestre	Total 6º Bimestre	Total 1º Bimestre	Total 2º Bimestre	Total 3º Bimestre	Total 4º Bimestre	Total 5º Bimestre	Total 6º Bimestre			
<b>0310 - SECRETARIA MUNICIPAL DE ASSISTÊNCIA SOCIAL</b>																													
<b>02 - FUNDO MUNICIPAL DE ASSISTÊNCIA SOCIAL</b>																													
3390400000	Serviços de Tecnologia da Informação e Comunicação -	999,97	83,33	83,33	166,66	166,66	83,33	83,33	166,66	166,66	83,33	83,33	166,66	166,66	83,33	83,33	166,66	166,66	83,33	83,33	166,66	166,66	83,33	83,33	166,66	166,66	83,33	83,33	166,66
3390480000	Outros Auxílios Financeiros a Pessoas Físicas	27.999,76	2.333,30	2.333,30	4.666,60	4.666,60	2.333,30	2.333,30	4.666,60	4.666,60	2.333,30	2.333,30	4.666,60	4.666,60	2.333,30	2.333,30	4.666,60	4.666,60	2.333,30	2.333,30	4.666,60	4.666,60	2.333,30	2.333,30	4.666,60	4.666,60	2.333,30	2.333,30	4.666,60
4000000000	Despesas de Capital	24.999,85	2.083,31	2.083,31	4.166,62	4.166,62	2.083,31	2.083,31	4.166,62	4.166,62	2.083,31	2.083,31	4.166,62	4.166,62	2.083,31	2.083,31	4.166,62	4.166,62	2.083,31	2.083,31	4.166,62	4.166,62	2.083,31	2.083,31	4.166,62	4.166,62	2.083,31	2.083,31	4.166,62
4400000000	Investimentos	24.999,85	2.083,31	2.083,31	4.166,62	4.166,62	2.083,31	2.083,31	4.166,62	4.166,62	2.083,31	2.083,31	4.166,62	4.166,62	2.083,31	2.083,31	4.166,62	4.166,62	2.083,31	2.083,31	4.166,62	4.166,62	2.083,31	2.083,31	4.166,62	4.166,62	2.083,31	2.083,31	4.166,62
4490000000	Aplicações Diretas	24.999,85	2.083,31	2.083,31	4.166,62	4.166,62	2.083,31	2.083,31	4.166,62	4.166,62	2.083,31	2.083,31	4.166,62	4.166,62	2.083,31	2.083,31	4.166,62	4.166,62	2.083,31	2.083,31	4.166,62	4.166,62	2.083,31	2.083,31	4.166,62	4.166,62	2.083,31	2.083,31	4.166,62
4490510000	Obras e Instalações	999,97	83,33	83,33	166,66	166,66	83,33	83,33	166,66	166,66	83,33	83,33	166,66	166,66	83,33	83,33	166,66	166,66	83,33	83,33	166,66	166,66	83,33	83,33	166,66	166,66	83,33	83,33	166,66
4490520000	Equipamentos e Material Permanente	23.999,88	1.999,98	1.999,98	3.999,96	3.999,96	1.999,98	1.999,98	3.999,96	3.999,96	1.999,98	1.999,98	3.999,96	3.999,96	1.999,98	1.999,98	3.999,96	3.999,96	1.999,98	1.999,98	3.999,96	3.999,96	1.999,98	1.999,98	3.999,96	3.999,96	1.999,98	1.999,98	3.999,96
<b>TOTAL DA UNIDADE:</b>		<b>753.998,51</b>	<b>62.832,93</b>	<b>62.832,93</b>	<b>125.665,86</b>	<b>125.665,86</b>	<b>62.832,93</b>	<b>62.832,93</b>	<b>125.665,86</b>	<b>125.665,86</b>	<b>62.832,93</b>	<b>62.832,93</b>	<b>125.665,86</b>	<b>125.665,86</b>	<b>62.832,93</b>	<b>62.832,93</b>	<b>125.665,86</b>	<b>125.665,86</b>	<b>62.832,93</b>	<b>62.832,93</b>	<b>125.665,86</b>	<b>125.665,86</b>	<b>62.832,93</b>	<b>62.832,93</b>	<b>125.665,86</b>	<b>125.665,86</b>	<b>62.832,93</b>	<b>62.832,93</b>	<b>125.665,86</b>
<b>TOTAL DA UNIDADE POR BIMESTRE:</b>		<b>753.998,51</b>	<b>0,00</b>	<b>0,00</b>	<b>0,00</b>	<b>0,00</b>	<b>0,00</b>	<b>0,00</b>	<b>0,00</b>	<b>0,00</b>	<b>0,00</b>	<b>0,00</b>	<b>0,00</b>	<b>0,00</b>	<b>0,00</b>	<b>0,00</b>	<b>0,00</b>	<b>0,00</b>	<b>0,00</b>	<b>0,00</b>	<b>0,00</b>	<b>0,00</b>	<b>0,00</b>	<b>0,00</b>	<b>0,00</b>	<b>0,00</b>	<b>0,00</b>	<b>0,00</b>	<b>0,00</b>
<b>TOTAL DO ORGÃO:</b>		<b>753.998,51</b>	<b>62.832,93</b>	<b>62.832,93</b>	<b>125.665,86</b>	<b>125.665,86</b>	<b>62.832,93</b>	<b>62.832,93</b>	<b>125.665,86</b>	<b>125.665,86</b>	<b>62.832,93</b>	<b>62.832,93</b>	<b>125.665,86</b>	<b>125.665,86</b>	<b>62.832,93</b>	<b>62.832,93</b>	<b>125.665,86</b>	<b>125.665,86</b>	<b>62.832,93</b>	<b>62.832,93</b>	<b>125.665,86</b>	<b>125.665,86</b>	<b>62.832,93</b>	<b>62.832,93</b>	<b>125.665,86</b>	<b>125.665,86</b>	<b>62.832,93</b>	<b>62.832,93</b>	<b>125.665,86</b>
<b>TOTAL DO ÓRGÃO POR BIMESTRE:</b>		<b>753.998,51</b>	<b>0,00</b>	<b>0,00</b>	<b>0,00</b>	<b>0,00</b>	<b>0,00</b>	<b>0,00</b>	<b>0,00</b>	<b>0,00</b>	<b>0,00</b>	<b>0,00</b>	<b>0,00</b>	<b>0,00</b>	<b>0,00</b>	<b>0,00</b>	<b>0,00</b>	<b>0,00</b>	<b>0,00</b>	<b>0,00</b>	<b>0,00</b>	<b>0,00</b>	<b>0,00</b>	<b>0,00</b>	<b>0,00</b>	<b>0,00</b>	<b>0,00</b>	<b>0,00</b>	<b>0,00</b>

**MUNICÍPIO DE CORDEIROS**  
**CONSOLIDADO**  
**BAHIA**  
**13.694.468/0001-75**  
**METAS MENSIAIS DA DESPESA COM SOMA BIMESTRAL POR LIMITAÇÕES DE EMPENHO**  
**ORÇAMENTO DO EXERCÍCIO DE 2021**

# Prefeitura Municipal de Cordeiros

Código	Descrição	Orçamento	Total Bimestral																								
			Janeiro		Fevereiro		Março		Abril		Maio		Junho		Julho		Agosto		Setembro		Outubro		Novembro		Dezembro		
			Total 1º Bimestre		Total 2º Bimestre		Total 3º Bimestre		Total 4º Bimestre		Total 5º Bimestre		Total 6º Bimestre														
<b>0310 - SECRETARIA MUNICIPAL DE ASSISTÊNCIA SOCIAL</b>																											
<b>02 - FUNDO MUNICIPAL DE ASSISTÊNCIA SOCIAL</b>																											
<b>892400 - Transferências de Convênios - Outros (não relacionados à educação/saúde)</b>																											
3300000000	Despesas Correntes	2.999.91	249.99	249.99	249.99	249.99	249.99	249.99	249.99	249.99	249.99	249.99	249.99	249.99	249.99	249.99	249.99	249.99	249.99	249.99	249.99	249.99	249.99	249.99	249.99	249.99	250.02
3300000000	Outras Despesas Correntes	2.999.91	249.99	249.99	249.99	249.99	249.99	249.99	249.99	249.99	249.99	249.99	249.99	249.99	249.99	249.99	249.99	249.99	249.99	249.99	249.99	249.99	249.99	249.99	249.99	249.99	250.02
3390000000	Aplicações Diretas	2.999.91	249.99	249.99	249.99	249.99	249.99	249.99	249.99	249.99	249.99	249.99	249.99	249.99	249.99	249.99	249.99	249.99	249.99	249.99	249.99	249.99	249.99	249.99	249.99	249.99	500.01
3390300000	Material de Consumo	999.97	83.33	83.33	83.33	83.33	83.33	83.33	83.33	83.33	83.33	83.33	83.33	83.33	83.33	83.33	83.33	83.33	83.33	83.33	83.33	83.33	83.33	83.33	83.33	83.33	83.34
3390360000	Outros Serviços de Terceiros - Pessoa Física	999.97	83.33	83.33	83.33	83.33	83.33	83.33	83.33	83.33	83.33	83.33	83.33	83.33	83.33	83.33	83.33	83.33	83.33	83.33	83.33	83.33	83.33	83.33	83.33	83.33	166.67
3390390000	Outros Serviços de Terceiros - Pessoa Jurídica	999.97	83.33	83.33	83.33	83.33	83.33	83.33	83.33	83.33	83.33	83.33	83.33	83.33	83.33	83.33	83.33	83.33	83.33	83.33	83.33	83.33	83.33	83.33	83.33	83.33	166.67
<b>TOTAL DA FONTE DE RECURSO:</b>			2.999.91		2.999.91		2.999.91		2.999.91		2.999.91		2.999.91		2.999.91		2.999.91		2.999.91		2.999.91		2.999.91		2.999.91		250.02
<b>TOTAL DA FONTE DE RECURSO POR BIMESTRE:</b>			0,00		0,00		0,00		0,00		0,00		0,00		0,00		0,00		0,00		0,00		0,00		0,00		0,00
<b>992400 - Transferências de Convênios - Outros (não relacionados à educação/saúde)</b>																											
3300000000	Despesas Correntes	2.999.91	249.99	249.99	249.99	249.99	249.99	249.99	249.99	249.99	249.99	249.99	249.99	249.99	249.99	249.99	249.99	249.99	249.99	249.99	249.99	249.99	249.99	249.99	249.99	249.99	250.02
3300000000	Outras Despesas Correntes	2.999.91	249.99	249.99	249.99	249.99	249.99	249.99	249.99	249.99	249.99	249.99	249.99	249.99	249.99	249.99	249.99	249.99	249.99	249.99	249.99	249.99	249.99	249.99	249.99	249.99	500.01
3390000000	Aplicações Diretas	2.999.91	249.99	249.99	249.99	249.99	249.99	249.99	249.99	249.99	249.99	249.99	249.99	249.99	249.99	249.99	249.99	249.99	249.99	249.99	249.99	249.99	249.99	249.99	249.99	249.99	500.01
3390300000	Material de Consumo	999.97	83.33	83.33	83.33	83.33	83.33	83.33	83.33	83.33	83.33	83.33	83.33	83.33	83.33	83.33	83.33	83.33	83.33	83.33	83.33	83.33	83.33	83.33	83.33	83.33	83.34
3390360000	Outros Serviços de Terceiros - Pessoa Física	999.97	83.33	83.33	83.33	83.33	83.33	83.33	83.33	83.33	83.33	83.33	83.33	83.33	83.33	83.33	83.33	83.33	83.33	83.33	83.33	83.33	83.33	83.33	83.33	83.33	166.67
3390390000	Outros Serviços de Terceiros - Pessoa Jurídica	999.97	83.33	83.33	83.33	83.33	83.33	83.33	83.33	83.33	83.33	83.33	83.33	83.33	83.33	83.33	83.33	83.33	83.33	83.33	83.33	83.33	83.33	83.33	83.33	83.33	166.67
<b>TOTAL DA FONTE DE RECURSO:</b>			2.999.91		2.999.91		2.999.91		2.999.91		2.999.91		2.999.91		2.999.91		2.999.91		2.999.91		2.999.91		2.999.91		2.999.91		250.02
<b>TOTAL DA FONTE DE RECURSO POR BIMESTRE:</b>			0,00		0,00		0,00		0,00		0,00		0,00		0,00		0,00		0,00		0,00		0,00		0,00		0,00
<b>04 - FUNDO MUNICIPAL DA CRIANÇA E DO ADOLESCENTE</b>																											
5999.82		5.999.82	499.98	499.98	499.98	499.98	499.98	499.98	499.98	499.98	499.98	499.98	499.98	499.98	499.98	499.98	499.98	499.98	499.98	499.98	499.98	499.98	499.98	499.98	499.98	499.98	500.04
<b>TOTAL DA FONTE DE RECURSO POR BIMESTRE:</b>			0,00		0,00		0,00		0,00		0,00		0,00		0,00		0,00		0,00		0,00		0,00		0,00		0,00
<b>TOTAL DA UNIDADE:</b>			499.98		499.98		499.98		499.98		499.98		499.98		499.98		499.98		499.98		499.98		499.98		499.98		500.04
<b>TOTAL DA UNIDADE POR BIMESTRE:</b>			0,00		0,00		0,00		0,00		0,00		0,00		0,00		0,00		0,00		0,00		0,00		0,00		0,00


**MUNICÍPIO DE CORDEIROS**  
**CONSOLIDADO**  
**BAHIA**  
 13.694.468/0001-75  
**METAS MENSIAIS DA DESPESA COM SOMA BIMESTRAL POR LIMITAÇÕES DE EMPENHO**  
**ORÇAMENTO DO EXERCÍCIO DE 2021**

# Prefeitura Municipal de Cordeiros


Código	Descrição	Orçamento	Município de Cordeiros																											
			Janeiro		Fevereiro		Março		Abril		Maio		Junho		Julho		Agosto		Setembro		Outubro		Novembro		Dezembro					
			Total 1º Bimestre		Total 2º Bimestre		Total 3º Bimestre		Total 4º Bimestre		Total 5º Bimestre		Total 6º Bimestre																	
<b>0310 - SECRETARIA MUNICIPAL DE ASSISTÊNCIA SOCIAL</b>																														
<b>04 - FUNDO MUNICIPAL DA CRIANÇA E DO ADOLESCENTE</b>																														
<b>010000 - Recursos Ordinários</b>																														
3000000000	Despesas Correntes	4.999,85	416,65	416,65	416,65	416,65	416,65	416,65	416,65	416,65	416,65	416,65	416,65	416,65	416,65	416,65	416,65	416,65	416,65	416,65	416,65	416,65	416,65	416,65	416,65	416,65	416,65	416,65	416,65	416,65
3100000000	Pessoal e Encargos Sociais	999,97	83,33	83,33	83,33	83,33	83,33	83,33	83,33	83,33	83,33	83,33	83,33	83,33	83,33	83,33	83,33	83,33	83,33	83,33	83,33	83,33	83,33	83,33	83,33	83,33	83,33	83,33	83,33	83,33
3190000000	Aplicações Diretas	999,97	83,33	83,33	83,33	83,33	83,33	83,33	83,33	83,33	83,33	83,33	83,33	83,33	83,33	83,33	83,33	83,33	83,33	83,33	83,33	83,33	83,33	83,33	83,33	83,33	83,33	83,33	83,33	83,33
3190110000	Vencimentos e Vantagens Fixas - Pessoal Civil	999,97	83,33	83,33	83,33	83,33	83,33	83,33	83,33	83,33	83,33	83,33	83,33	83,33	83,33	83,33	83,33	83,33	83,33	83,33	83,33	83,33	83,33	83,33	83,33	83,33	83,33	83,33	83,33	83,33
3300000000	Outras Despesas Correntes	3.999,88	333,32	333,32	333,32	333,32	333,32	333,32	333,32	333,32	333,32	333,32	333,32	333,32	333,32	333,32	333,32	333,32	333,32	333,32	333,32	333,32	333,32	333,32	333,32	333,32	333,32	333,32	333,32	333,32
3390000000	Aplicações Diretas	3.999,88	333,32	333,32	333,32	333,32	333,32	333,32	333,32	333,32	333,32	333,32	333,32	333,32	333,32	333,32	333,32	333,32	333,32	333,32	333,32	333,32	333,32	333,32	333,32	333,32	333,32	333,32	333,32	333,32
3390300000	Material de Consumo	999,97	83,33	83,33	83,33	83,33	83,33	83,33	83,33	83,33	83,33	83,33	83,33	83,33	83,33	83,33	83,33	83,33	83,33	83,33	83,33	83,33	83,33	83,33	83,33	83,33	83,33	83,33	83,33	83,33
3390330000	Passagens e Despesas com Locomoção	999,97	83,33	83,33	83,33	83,33	83,33	83,33	83,33	83,33	83,33	83,33	83,33	83,33	83,33	83,33	83,33	83,33	83,33	83,33	83,33	83,33	83,33	83,33	83,33	83,33	83,33	83,33	83,33	83,33
3390360000	Outros Serviços de Terceiros - Pessoa Física	999,97	83,33	83,33	83,33	83,33	83,33	83,33	83,33	83,33	83,33	83,33	83,33	83,33	83,33	83,33	83,33	83,33	83,33	83,33	83,33	83,33	83,33	83,33	83,33	83,33	83,33	83,33	83,33	83,33
3390390000	Outros Serviços de Terceiros - Pessoa Jurídica	999,97	83,33	83,33	83,33	83,33	83,33	83,33	83,33	83,33	83,33	83,33	83,33	83,33	83,33	83,33	83,33	83,33	83,33	83,33	83,33	83,33	83,33	83,33	83,33	83,33	83,33	83,33	83,33	83,33
<b>TOTAL DA FONTE DE RECURSO:</b>			<b>4.999,85</b>	<b>416,65</b>	<b>416,65</b>	<b>416,65</b>	<b>416,65</b>	<b>416,65</b>	<b>416,65</b>	<b>416,65</b>	<b>416,65</b>	<b>416,65</b>	<b>416,65</b>	<b>416,65</b>	<b>416,65</b>	<b>416,65</b>	<b>416,65</b>	<b>416,65</b>	<b>416,65</b>	<b>416,65</b>	<b>416,65</b>	<b>416,65</b>	<b>416,65</b>	<b>416,65</b>	<b>416,65</b>	<b>416,65</b>	<b>416,65</b>	<b>416,65</b>	<b>416,65</b>	<b>416,65</b>
<b>TOTAL DA FONTE DE RECURSO POR BIMESTRE:</b>			<b>4.999,85</b>	<b>0,00</b>	<b>416,65</b>	<b>0,00</b>	<b>416,65</b>	<b>0,00</b>	<b>416,65</b>	<b>0,00</b>	<b>416,65</b>	<b>0,00</b>	<b>416,65</b>	<b>0,00</b>	<b>416,65</b>	<b>0,00</b>	<b>416,65</b>	<b>0,00</b>	<b>416,65</b>	<b>0,00</b>	<b>416,65</b>	<b>0,00</b>	<b>416,65</b>	<b>0,00</b>	<b>416,65</b>	<b>0,00</b>	<b>416,65</b>	<b>0,00</b>	<b>416,65</b>	<b>0,00</b>

**MUNICÍPIO DE CORDEIROS**  
**CONSOLIDADO**  
**BAHIA**  
**13.694.468/0001-75**  
**METAS MENSIAIS DA DESPESA COM SOMA BIMESTRAL POR LIMITAÇÕES DE EMPENHO**  
**ORÇAMENTO DO EXERCÍCIO DE 2021**

# Prefeitura Municipal de Cordeiros

 <b>MUNICÍPIO DE CORDEIROS</b> <b>CONSOLIDADO</b> <b>BAHIA</b> <b>13.694.468/0001-75</b> <b>METAS MENSIAIS DA DESPESA COM SOMA BIMESTRAL POR LIMITAÇÕES DE EMPENHO</b> <b>ORÇAMENTO DO EXERCÍCIO DE 2021</b>																		
Código	Descrição	Orçamento	Total 1º Bimestre			Total 2º Bimestre			Total 3º Bimestre			Total 4º Bimestre			Total 5º Bimestre		Total 6º Bimestre	
			Jan	Fev	Mar	Abr	Mai	Jun	Jul	Ag	Set	Out	Nov	Dez	Jan	Fev		
<b>0310 - SECRETARIA MUNICIPAL DE ASSISTÊNCIA SOCIAL</b>																		
<b>04 - FUNDO MUNICIPAL DA CRIANÇA E DO ADOLESCENTE</b>																		
<b>092900 - Transferências de Recursos do Fundo Nacional de Assistência Social - FNAS</b>																		
3000000000	Despesas Correntes	4.999.85	416,65	416,65	416,65	416,65	416,65	416,65	416,65	416,65	416,65	416,65	416,65	416,65	416,65	416,65	416,65	416,65
3100000000	Pessoal e Encargos Sociais	999.97	83,33	83,33	83,33	83,33	83,33	83,33	83,33	83,33	83,33	83,33	83,33	83,33	83,33	83,33	83,33	83,33
3190000000	Aplicações Diretas	999.97	83,33	83,33	83,33	83,33	83,33	83,33	83,33	83,33	83,33	83,33	83,33	83,33	83,33	83,33	83,33	83,33
3190040000	Contratação por Tempo Determinado	999.97	83,33	83,33	83,33	83,33	83,33	83,33	83,33	83,33	83,33	83,33	83,33	83,33	83,33	83,33	83,33	83,33
3300000000	Outras Despesas Correntes	3.999.88	333,32	333,32	333,32	333,32	333,32	333,32	333,32	333,32	333,32	333,32	333,32	333,32	333,32	333,32	333,32	333,32
3390000000	Aplicações Diretas	3.999.88	333,32	333,32	333,32	333,32	333,32	333,32	333,32	333,32	333,32	333,32	333,32	333,32	333,32	333,32	333,32	333,32
3390140000	Diárias - Civil	999.97	83,33	83,33	83,33	83,33	83,33	83,33	83,33	83,33	83,33	83,33	83,33	83,33	83,33	83,33	83,33	83,33
3390320000	Material, Bem ou Serviço para Distribuição Gratuita	999.97	83,33	83,33	83,33	83,33	83,33	83,33	83,33	83,33	83,33	83,33	83,33	83,33	83,33	83,33	83,33	83,33
3390390000	Outros Serviços de Terceiros - Pessoa Jurídica	999.97	83,33	83,33	83,33	83,33	83,33	83,33	83,33	83,33	83,33	83,33	83,33	83,33	83,33	83,33	83,33	83,33
3390480000	Outros Auxílios Financeiros a Pessoas Físicas	999.97	83,33	83,33	83,33	83,33	83,33	83,33	83,33	83,33	83,33	83,33	83,33	83,33	83,33	83,33	83,33	83,33
4000000000	Despesas de Capital	999.97	83,33	83,33	83,33	83,33	83,33	83,33	83,33	83,33	83,33	83,33	83,33	83,33	83,33	83,33	83,33	83,33
4400000000	Investimentos	999.97	83,33	83,33	83,33	83,33	83,33	83,33	83,33	83,33	83,33	83,33	83,33	83,33	83,33	83,33	83,33	83,33
4490000000	Aplicações Diretas	999.97	83,33	83,33	83,33	83,33	83,33	83,33	83,33	83,33	83,33	83,33	83,33	83,33	83,33	83,33	83,33	83,33
4490320000	Equipamentos e Material Permanente	999.97	83,33	83,33	83,33	83,33	83,33	83,33	83,33	83,33	83,33	83,33	83,33	83,33	83,33	83,33	83,33	83,33
<b>TOTAL DA FONTE DE RECURSO:</b>			<b>916,63</b>	<b>916,63</b>	<b>916,63</b>	<b>916,63</b>	<b>916,63</b>	<b>916,63</b>	<b>916,63</b>	<b>916,63</b>	<b>916,63</b>	<b>916,63</b>	<b>916,63</b>	<b>916,63</b>	<b>916,63</b>	<b>916,63</b>	<b>916,63</b>	<b>916,63</b>
<b>TOTAL DA FONTE DE RECURSO POR BIMESTRE:</b>			<b>916,63</b>	<b>916,63</b>	<b>916,63</b>	<b>916,63</b>	<b>916,63</b>	<b>916,63</b>	<b>916,63</b>	<b>916,63</b>	<b>916,63</b>	<b>916,63</b>	<b>916,63</b>	<b>916,63</b>	<b>916,63</b>	<b>916,63</b>	<b>916,63</b>	<b>916,63</b>
<b>TOTAL DA UNIDADE:</b>			<b>916,63</b>	<b>916,63</b>	<b>916,63</b>	<b>916,63</b>	<b>916,63</b>	<b>916,63</b>	<b>916,63</b>	<b>916,63</b>	<b>916,63</b>	<b>916,63</b>	<b>916,63</b>	<b>916,63</b>	<b>916,63</b>	<b>916,63</b>	<b>916,63</b>	<b>916,63</b>
<b>TOTAL DA UNIDADE POR BIMESTRE:</b>			<b>916,63</b>	<b>916,63</b>	<b>916,63</b>	<b>916,63</b>	<b>916,63</b>	<b>916,63</b>	<b>916,63</b>	<b>916,63</b>	<b>916,63</b>	<b>916,63</b>	<b>916,63</b>	<b>916,63</b>	<b>916,63</b>	<b>916,63</b>	<b>916,63</b>	<b>916,63</b>
<b>TOTAL DO ORÇÃO:</b>			<b>1.416,61</b>	<b>1.416,61</b>	<b>1.416,61</b>	<b>1.416,61</b>	<b>1.416,61</b>	<b>1.416,61</b>	<b>1.416,61</b>	<b>1.416,61</b>	<b>1.416,61</b>	<b>1.416,61</b>	<b>1.416,61</b>	<b>1.416,61</b>	<b>1.416,61</b>	<b>1.416,61</b>	<b>1.416,61</b>	<b>1.416,61</b>
<b>TOTAL DO ORÇÃO POR BIMESTRE:</b>			<b>1.416,61</b>	<b>1.416,61</b>	<b>1.416,61</b>	<b>1.416,61</b>	<b>1.416,61</b>	<b>1.416,61</b>	<b>1.416,61</b>	<b>1.416,61</b>	<b>1.416,61</b>	<b>1.416,61</b>	<b>1.416,61</b>	<b>1.416,61</b>	<b>1.416,61</b>	<b>1.416,61</b>	<b>1.416,61</b>	<b>1.416,61</b>

# Prefeitura Municipal de Cordeiros




**MUNICÍPIO DE CORDEIROS**  
**CONSOLIDADO**  
**BAHIA**  
**13.694.468/0001-75**  
**METAS MENSIS DA DESPESA COM SOMA BIMESTRAL POR LIMITAÇÕES DE EMPENHO**  
**ORÇAMENTO DO EXERCÍCIO DE 2021**

Código	Descrição	Orçamento	Total 1º Bimestre			Total 2º Bimestre			Total 3º Bimestre			Total 4º Bimestre			Total 5º Bimestre		Total 6º Bimestre	
			Janeiro	Fevereiro	Março	Abril	Maião	Junho	Julho	Agosto	Setembro	Outubro	Novembro	Dezembro				
<b>0310 - SECRETARIA MUNICIPAL DE ASSISTÊNCIA SOCIAL</b>																		
<b>04 - FUNDO MUNICIPAL DA CRIANÇA E DO ADOLESCENTE</b>																		
3000000000	Despesas Correntes	9.999.70	833.30	1.666.60	833.30	1.666.60	833.30	1.666.60	833.30	1.666.60	833.30	1.666.60	833.30	1.666.60	833.30	1.666.60	833.30	1.666.60
3100000000	Pessoal e Encargos Sociais	1.999.94	166.66	333.32	166.66	333.32	166.66	333.32	166.66	333.32	166.66	333.32	166.66	333.32	166.66	333.32	166.66	333.32
3190000000	Aplicações Diretas	1.999.94	166.66	333.32	166.66	333.32	166.66	333.32	166.66	333.32	166.66	333.32	166.66	333.32	166.66	333.32	166.66	333.32
3190040000	Contratação por Tempo Determinado	999.97	83.33	166.66	83.33	166.66	83.33	166.66	83.33	166.66	83.33	166.66	83.33	166.66	83.33	166.66	83.33	166.66
3190110000	Vencimentos e Vantagens Fixas - Pessoa Civil	999.97	83.33	166.66	83.33	166.66	83.33	166.66	83.33	166.66	83.33	166.66	83.33	166.66	83.33	166.66	83.33	166.66
3300000000	Outras Despesas Correntes	7.999.76	666.64	1.333.28	666.64	1.333.28	666.64	1.333.28	666.64	1.333.28	666.64	1.333.28	666.64	1.333.28	666.64	1.333.28	666.64	1.333.28
3390000000	Aplicações Diretas	7.999.76	666.64	1.333.28	666.64	1.333.28	666.64	1.333.28	666.64	1.333.28	666.64	1.333.28	666.64	1.333.28	666.64	1.333.28	666.64	1.333.28
3390140000	Diárias - Civil	999.97	83.33	166.66	83.33	166.66	83.33	166.66	83.33	166.66	83.33	166.66	83.33	166.66	83.33	166.66	83.33	166.66
3390300000	Material de Consumo	999.97	83.33	166.66	83.33	166.66	83.33	166.66	83.33	166.66	83.33	166.66	83.33	166.66	83.33	166.66	83.33	166.66
3390320000	Material, Bem ou Serviço para Distribuição Gratuita	999.97	83.33	166.66	83.33	166.66	83.33	166.66	83.33	166.66	83.33	166.66	83.33	166.66	83.33	166.66	83.33	166.66
3390330000	Passagens e Despesas com Locomoção	999.97	83.33	166.66	83.33	166.66	83.33	166.66	83.33	166.66	83.33	166.66	83.33	166.66	83.33	166.66	83.33	166.66
3390360000	Outros Serviços de Terceiros - Pessoa Física	999.97	83.33	166.66	83.33	166.66	83.33	166.66	83.33	166.66	83.33	166.66	83.33	166.66	83.33	166.66	83.33	166.66
3390390000	Outros Serviços de Terceiros - Pessoa Jurídica	1.999.94	166.66	333.32	166.66	333.32	166.66	333.32	166.66	333.32	166.66	333.32	166.66	333.32	166.66	333.32	166.66	333.32
3390480000	Outros Auxílios Financeiros a Pessoas Físicas	999.97	83.33	166.66	83.33	166.66	83.33	166.66	83.33	166.66	83.33	166.66	83.33	166.66	83.33	166.66	83.33	166.66
4000000000	Despesas de Capital	999.97	83.33	166.66	83.33	166.66	83.33	166.66	83.33	166.66	83.33	166.66	83.33	166.66	83.33	166.66	83.33	166.66
4400000000	Investimentos	999.97	83.33	166.66	83.33	166.66	83.33	166.66	83.33	166.66	83.33	166.66	83.33	166.66	83.33	166.66	83.33	166.66
4490000000	Aplicações Diretas	999.97	83.33	166.66	83.33	166.66	83.33	166.66	83.33	166.66	83.33	166.66	83.33	166.66	83.33	166.66	83.33	166.66
4490520000	Equipamentos e Material Permanente	999.97	83.33	166.66	83.33	166.66	83.33	166.66	83.33	166.66	83.33	166.66	83.33	166.66	83.33	166.66	83.33	166.66

# Prefeitura Municipal de Cordeiros


Código	Descrição	Orçado	Janeiro		Fevereiro		Março		Abril		Maio		Junho		Julho		Agosto		Setembro		Outubro		Novembro		Dezembro				
			Total 1º Bimestre		Total 1º Bimestre		Total 2º Bimestre		Total 2º Bimestre		Total 3º Bimestre		Total 3º Bimestre		Total 4º Bimestre		Total 4º Bimestre		Total 5º Bimestre		Total 5º Bimestre		Total 6º Bimestre		Total 6º Bimestre				
0310 - SECRETARIA MUNICIPAL DE ASSISTÊNCIA SOCIAL																													
04 - FUNDO MUNICIPAL DA CRIANÇA E DO ADOLESCENTE																													
TOTAL DA UNIDADE:			10.999,67	916,63	916,63	916,63	916,63	916,63	916,63	916,63	916,63	916,63	916,63	916,63	916,63	916,63	916,63	916,63	916,63	916,63	916,63	916,63	916,63	916,63	916,63	916,63	916,63	916,63	916,63
TOTAL DA UNIDADE POR BIMESTRE:			10.999,67	0,00	0,00	0,00	0,00	0,00	0,00	0,00	0,00	0,00	0,00	0,00	0,00	0,00	0,00	0,00	0,00	0,00	0,00	0,00	0,00	0,00	0,00	0,00	0,00	0,00	0,00
TOTAL DO ÓRGÃO:			10.999,67	916,63	916,63	916,63	916,63	916,63	916,63	916,63	916,63	916,63	916,63	916,63	916,63	916,63	916,63	916,63	916,63	916,63	916,63	916,63	916,63	916,63	916,63	916,63	916,63	916,63	916,63
TOTAL DO ÓRGÃO POR BIMESTRE:			10.999,67	0,00	0,00	0,00	0,00	0,00	0,00	0,00	0,00	0,00	0,00	0,00	0,00	0,00	0,00	0,00	0,00	0,00	0,00	0,00	0,00	0,00	0,00	0,00	0,00	0,00	0,00


**MUNICÍPIO DE CORDEIROS**  
**CONSOLIDADO**  
**BAHIA**  
 13.694.468/0001-75  
**METAS MENSIAIS DA DESPESA COM SOMA BIMESTRAL POR LIMITAÇÕES DE EMPENHO**  
**ORÇAMENTO DO EXERCÍCIO DE 2021**


# Prefeitura Municipal de Cordeiros

Código	Descrição	Orçamento	Janeiro		Fevereiro		Março		Abril		Maio		Junho		Julho		Agosto		Setembro		Outubro		Novembro		Dezembro		
			Total 1º Bimestre	Total 2º Bimestre	Total 3º Bimestre	Total 4º Bimestre	Total 5º Bimestre	Total 6º Bimestre	Total 1º Bimestre	Total 2º Bimestre	Total 3º Bimestre	Total 4º Bimestre	Total 5º Bimestre	Total 6º Bimestre	Total 1º Bimestre	Total 2º Bimestre	Total 3º Bimestre	Total 4º Bimestre	Total 5º Bimestre	Total 6º Bimestre	Total 1º Bimestre	Total 2º Bimestre	Total 3º Bimestre	Total 4º Bimestre	Total 5º Bimestre	Total 6º Bimestre	
3000000000	Despesas Correntes	1.304.997,58	108.749,32	108.749,32	108.749,32	108.749,32	108.749,32	108.749,32	108.749,32	108.749,32	108.749,32	108.749,32	108.749,32	108.749,32	108.749,32	108.749,32	108.749,32	108.749,32	108.749,32	108.749,32	108.749,32	108.749,32	108.749,32	108.749,32	108.749,32	108.749,32	108.749,32
3100000000	Pessoal e Encargos Sociais	681.999,45	56.833,05	56.833,05	56.833,05	56.833,05	56.833,05	56.833,05	56.833,05	56.833,05	56.833,05	56.833,05	56.833,05	56.833,05	56.833,05	56.833,05	56.833,05	56.833,05	56.833,05	56.833,05	56.833,05	56.833,05	56.833,05	56.833,05	56.833,05	56.833,05	56.833,05
3190000000	Aplicações Diretas	681.999,45	56.833,05	56.833,05	56.833,05	56.833,05	56.833,05	56.833,05	56.833,05	56.833,05	56.833,05	56.833,05	56.833,05	56.833,05	56.833,05	56.833,05	56.833,05	56.833,05	56.833,05	56.833,05	56.833,05	56.833,05	56.833,05	56.833,05	56.833,05	56.833,05	56.833,05
3190040000	Contratação por Tempo Determinado	11.999,84	999,98	999,98	999,98	999,98	999,98	999,98	999,98	999,98	999,98	999,98	999,98	999,98	999,98	999,98	999,98	999,98	999,98	999,98	999,98	999,98	999,98	999,98	999,98	999,98	999,98
3190110000	Vencimentos e Vantagens Fixas - Pessoal Civil	651.999,95	54.333,11	54.333,11	54.333,11	54.333,11	54.333,11	54.333,11	54.333,11	54.333,11	54.333,11	54.333,11	54.333,11	54.333,11	54.333,11	54.333,11	54.333,11	54.333,11	54.333,11	54.333,11	54.333,11	54.333,11	54.333,11	54.333,11	54.333,11	54.333,11	54.333,11
3190130000	Obrigações Patronais	2.999,91	249,99	249,99	249,99	249,99	249,99	249,99	249,99	249,99	249,99	249,99	249,99	249,99	249,99	249,99	249,99	249,99	249,99	249,99	249,99	249,99	249,99	249,99	249,99	249,99	249,99
3190160000	Outras Despesas Variáveis - Pessoal Civil	7.999,96	666,66	666,66	666,66	666,66	666,66	666,66	666,66	666,66	666,66	666,66	666,66	666,66	666,66	666,66	666,66	666,66	666,66	666,66	666,66	666,66	666,66	666,66	666,66	666,66	666,66
3190300000	Aposentadorias do RGPS - Área Rural	999,97	83,33	83,33	83,33	83,33	83,33	83,33	83,33	83,33	83,33	83,33	83,33	83,33	83,33	83,33	83,33	83,33	83,33	83,33	83,33	83,33	83,33	83,33	83,33	83,33	83,33
3190540000	Aposentadorias do RGPS - Área Urbana	999,97	83,33	83,33	83,33	83,33	83,33	83,33	83,33	83,33	83,33	83,33	83,33	83,33	83,33	83,33	83,33	83,33	83,33	83,33	83,33	83,33	83,33	83,33	83,33	83,33	83,33
3190550000	Pensões do RGPS - Área Rural	999,97	83,33	83,33	83,33	83,33	83,33	83,33	83,33	83,33	83,33	83,33	83,33	83,33	83,33	83,33	83,33	83,33	83,33	83,33	83,33	83,33	83,33	83,33	83,33	83,33	83,33
3190560000	Pensões do RGPS - Área Urbana	999,97	83,33	83,33	83,33	83,33	83,33	83,33	83,33	83,33	83,33	83,33	83,33	83,33	83,33	83,33	83,33	83,33	83,33	83,33	83,33	83,33	83,33	83,33	83,33	83,33	83,33
3190910000	Sentenças Judiciais	999,97	83,33	83,33	83,33	83,33	83,33	83,33	83,33	83,33	83,33	83,33	83,33	83,33	83,33	83,33	83,33	83,33	83,33	83,33	83,33	83,33	83,33	83,33	83,33	83,33	83,33
3190920000	Despesas de Exercícios Anteriores	999,97	83,33	83,33	83,33	83,33	83,33	83,33	83,33	83,33	83,33	83,33	83,33	83,33	83,33	83,33	83,33	83,33	83,33	83,33	83,33	83,33	83,33	83,33	83,33	83,33	83,33
3190940000	Indenizações e Restituições Trabalhistas	999,97	83,33	83,33	83,33	83,33	83,33	83,33	83,33	83,33	83,33	83,33	83,33	83,33	83,33	83,33	83,33	83,33	83,33	83,33	83,33	83,33	83,33	83,33	83,33	83,33	83,33
3300000000	Outras Despesas Correntes	622.998,13	51.916,27	51.916,27	51.916,27	51.916,27	51.916,27	51.916,27	51.916,27	51.916,27	51.916,27	51.916,27	51.916,27	51.916,27	51.916,27	51.916,27	51.916,27	51.916,27	51.916,27	51.916,27	51.916,27	51.916,27	51.916,27	51.916,27	51.916,27	51.916,27	
3350000000	Transferências a Instituições Privadas sem Fins Lucrativos	999,97	83,33	83,33	83,33	83,33	83,33	83,33	83,33	83,33	83,33	83,33	83,33	83,33	83,33	83,33	83,33	83,33	83,33	83,33	83,33	83,33	83,33	83,33	83,33	83,33	83,33
3350430000	Subvenções Sociais	999,97	83,33	83,33	83,33	83,33	83,33	83,33	83,33	83,33	83,33	83,33	83,33	83,33	83,33	83,33	83,33	83,33	83,33	83,33	83,33	83,33	83,33	83,33	83,33	83,33	83,33
3371000000	Transferências a Consórcios Públicos mediante contrato de	2.000,04	166,67	166,67	166,67	166,67	166,67	166,67	166,67	166,67	166,67	166,67	166,67	166,67	166,67	166,67	166,67	166,67	166,67	166,67	166,67	166,67	166,67	166,67	166,67	166,67	166,67

**MUNICÍPIO DE CORDEIROS**  
**CONSOLIDADO**  
**BAHIA**  
**13.694.468/0001-75**  
**METAS MENSIS DA DESPESA COM SOMA BIMESTRAL POR LIMITAÇÕES DE EMPENHO**  
**ORÇAMENTO DO EXERCÍCIO DE 2021**



# Prefeitura Municipal de Cordeiros



**MUNICÍPIO DE CORDEIROS  
CONSOLIDADO  
BAHIA**  
13.694.468/0001-75  
**METAS MENSIS DA DESPESA COM SOMA BIMESTRAL POR LIMITAÇÕES DE EMPENHO  
ORÇAMENTO DO EXERCÍCIO DE 2021**

Código	Descrição	Orçamento		Janeiro		Fevereiro		Março		Abril		Maio		Junho		Julho		Agosto		Setembro		Outubro		Novembro		Dezembro						
		Total 1º Bimestre	Total 2º Bimestre	Total 1º Bimestre	Total 2º Bimestre	Total 1º Bimestre	Total 2º Bimestre	Total 1º Bimestre	Total 2º Bimestre	Total 1º Bimestre	Total 2º Bimestre	Total 1º Bimestre	Total 2º Bimestre	Total 1º Bimestre	Total 2º Bimestre	Total 1º Bimestre	Total 2º Bimestre	Total 1º Bimestre	Total 2º Bimestre	Total 1º Bimestre	Total 2º Bimestre	Total 1º Bimestre	Total 2º Bimestre	Total 1º Bimestre	Total 2º Bimestre	Total 1º Bimestre	Total 2º Bimestre					
3371700000	Ratão pela Participação em Consórcio Público	2.000,04	166,67	166,67	166,67	333,34	333,34	333,34	333,34	333,34	333,34	333,34	333,34	333,34	333,34	333,34	333,34	333,34	333,34	333,34	333,34	333,34	333,34	333,34	333,34	333,34	333,34	333,34	333,34	333,34		
3390000000	Aplicações Diretas	619.998,12	51.666,27	51.666,27	51.666,27	103.332,54	103.332,54	103.332,54	103.332,54	103.332,54	103.332,54	103.332,54	103.332,54	103.332,54	103.332,54	103.332,54	103.332,54	103.332,54	103.332,54	103.332,54	103.332,54	103.332,54	103.332,54	103.332,54	103.332,54	103.332,54	103.332,54	103.332,54	103.332,54	103.332,54	103.332,54	
3390040000	Contratação por Tempo Determinado	13.999,98	1.166,66	1.166,66	1.166,66	2.333,32	2.333,32	2.333,32	2.333,32	2.333,32	2.333,32	2.333,32	2.333,32	2.333,32	2.333,32	2.333,32	2.333,32	2.333,32	2.333,32	2.333,32	2.333,32	2.333,32	2.333,32	2.333,32	2.333,32	2.333,32	2.333,32	2.333,32	2.333,32	2.333,32	2.333,32	
3390060000	Benefício Mensal ao Deficiente e ao Idoso	999,97	83,33	83,33	83,33	166,66	166,66	166,66	166,66	166,66	166,66	166,66	166,66	166,66	166,66	166,66	166,66	166,66	166,66	166,66	166,66	166,66	166,66	166,66	166,66	166,66	166,66	166,66	166,66	166,66	166,66	
3390080000	Outros Benefícios Assistenciais do Servidor e do Militar	999,97	83,33	83,33	83,33	166,66	166,66	166,66	166,66	166,66	166,66	166,66	166,66	166,66	166,66	166,66	166,66	166,66	166,66	166,66	166,66	166,66	166,66	166,66	166,66	166,66	166,66	166,66	166,66	166,66	166,66	
3390140000	Diárias - Civil	16.999,79	1.416,64	1.416,64	1.416,64	2.833,28	2.833,28	2.833,28	2.833,28	2.833,28	2.833,28	2.833,28	2.833,28	2.833,28	2.833,28	2.833,28	2.833,28	2.833,28	2.833,28	2.833,28	2.833,28	2.833,28	2.833,28	2.833,28	2.833,28	2.833,28	2.833,28	2.833,28	2.833,28	2.833,28	2.833,28	
3390300000	Material de Consumo	258.999,63	21.583,21	21.583,21	21.583,21	43.166,42	43.166,42	43.166,42	43.166,42	43.166,42	43.166,42	43.166,42	43.166,42	43.166,42	43.166,42	43.166,42	43.166,42	43.166,42	43.166,42	43.166,42	43.166,42	43.166,42	43.166,42	43.166,42	43.166,42	43.166,42	43.166,42	43.166,42	43.166,42	43.166,42	43.166,42	
3390320000	Material, Bem ou Serviço para Distribuição Gratuita	20.999,87	1.749,98	1.749,98	1.749,98	3.499,96	3.499,96	3.499,96	3.499,96	3.499,96	3.499,96	3.499,96	3.499,96	3.499,96	3.499,96	3.499,96	3.499,96	3.499,96	3.499,96	3.499,96	3.499,96	3.499,96	3.499,96	3.499,96	3.499,96	3.499,96	3.499,96	3.499,96	3.499,96	3.499,96	3.499,96	
3390330000	Passagens e Despesas com Locomoção	40.000,01	3.333,32	3.333,32	3.333,32	6.666,64	6.666,64	6.666,64	6.666,64	6.666,64	6.666,64	6.666,64	6.666,64	6.666,64	6.666,64	6.666,64	6.666,64	6.666,64	6.666,64	6.666,64	6.666,64	6.666,64	6.666,64	6.666,64	6.666,64	6.666,64	6.666,64	6.666,64	6.666,64	6.666,64	6.666,64	
3390340000	Outras Despesas de Pessoal Decorrentes de Contratos de	999,97	83,33	83,33	83,33	166,66	166,66	166,66	166,66	166,66	166,66	166,66	166,66	166,66	166,66	166,66	166,66	166,66	166,66	166,66	166,66	166,66	166,66	166,66	166,66	166,66	166,66	166,66	166,66	166,66	166,66	
3390350000	Serviços de Consultoria	999,97	83,33	83,33	83,33	166,66	166,66	166,66	166,66	166,66	166,66	166,66	166,66	166,66	166,66	166,66	166,66	166,66	166,66	166,66	166,66	166,66	166,66	166,66	166,66	166,66	166,66	166,66	166,66	166,66	166,66	
3390360000	Outros Serviços de Terceiros - Pessoa Física	83.999,69	6.999,94	6.999,94	6.999,94	13.999,88	13.999,88	13.999,88	13.999,88	13.999,88	13.999,88	13.999,88	13.999,88	13.999,88	13.999,88	13.999,88	13.999,88	13.999,88	13.999,88	13.999,88	13.999,88	13.999,88	13.999,88	13.999,88	13.999,88	13.999,88	13.999,88	13.999,88	13.999,88	13.999,88	13.999,88	
3390390000	Outros Serviços de Terceiros - Pessoa Jurídica	103.999,68	8.666,60	8.666,60	8.666,60	17.333,20	17.333,20	17.333,20	17.333,20	17.333,20	17.333,20	17.333,20	17.333,20	17.333,20	17.333,20	17.333,20	17.333,20	17.333,20	17.333,20	17.333,20	17.333,20	17.333,20	17.333,20	17.333,20	17.333,20	17.333,20	17.333,20	17.333,20	17.333,20	17.333,20	17.333,20	
3390400000	Serviços de Tecnologia da Informação e Comunicação -	17.999,96	1.499,99	1.499,99	1.499,99	2.999,98	2.999,98	2.999,98	2.999,98	2.999,98	2.999,98	2.999,98	2.999,98	2.999,98	2.999,98	2.999,98	2.999,98	2.999,98	2.999,98	2.999,98	2.999,98	2.999,98	2.999,98	2.999,98	2.999,98	2.999,98	2.999,98	2.999,98	2.999,98	2.999,98	2.999,98	
3390480000	Outros Auxílios Financeiros a Pessoas Físicas	31.999,64	2.666,62	2.666,62	2.666,62	5.333,24	5.333,24	5.333,24	5.333,24	5.333,24	5.333,24	5.333,24	5.333,24	5.333,24	5.333,24	5.333,24	5.333,24	5.333,24	5.333,24	5.333,24	5.333,24	5.333,24	5.333,24	5.333,24	5.333,24	5.333,24	5.333,24	5.333,24	5.333,24	5.333,24	5.333,24	
3390920000	Despesas de Exercícios Anteriores	6.999,99	583,33	583,33	583,33	1.166,66	1.166,66	1.166,66	1.166,66	1.166,66	1.166,66	1.166,66	1.166,66	1.166,66	1.166,66	1.166,66	1.166,66	1.166,66	1.166,66	1.166,66	1.166,66	1.166,66	1.166,66	1.166,66	1.166,66	1.166,66	1.166,66	1.166,66	1.166,66	1.166,66	1.166,66	
3390930000	Indenizações e Restituições	16.000,02	1.333,33	1.333,33	1.333,33	2.666,66	2.666,66	2.666,66	2.666,66	2.666,66	2.666,66	2.666,66	2.666,66	2.666,66	2.666,66	2.666,66	2.666,66	2.666,66	2.666,66	2.666,66	2.666,66	2.666,66	2.666,66	2.666,66	2.666,66	2.666,66	2.666,66	2.666,66	2.666,66	2.666,66	2.666,66	
3390940000	Indenizações e Restituições Trabalhistas	3.999,98	333,33	333,33	333,33	666,66	666,66	666,66	666,66	666,66	666,66	666,66	666,66	666,66	666,66	666,66	666,66	666,66	666,66	666,66	666,66	666,66	666,66	666,66	666,66	666,66	666,66	666,66	666,66	666,66	666,66	666,66





# Prefeitura Municipal de Cordeiros

Código	Descrição	Orçamento	Janeiro		Fevereiro		Março		Abril		Maio		Junho		Julho		Agosto		Setembro		Outubro		Novembro		Dezembro													
			Total 1º Bimestre						Total 2º Bimestre						Total 3º Bimestre						Total 4º Bimestre						Total 5º Bimestre						Total 6º Bimestre					
<b>0312 - SECRETARIA MUNICIPAL DE ADMINISTRAÇÃO</b>																																						
<b>01 - SECRETARIA MUNICIPAL DE ADMINISTRAÇÃO</b>																																						
<b>010000 - Recursos Ordinários</b>																																						
3000000000	Despesas Correntes	4.447.000,00	370.581,64	370.581,64	370.581,64	370.581,64	370.581,64	370.581,64	370.581,64	370.581,64	370.581,64	370.581,64	370.581,64	370.581,64	370.581,64	370.581,64	370.581,64	370.581,64	370.581,64	370.581,64	370.581,64	370.581,64	370.581,64	370.581,64	370.581,64	370.581,64	370.581,64	370.581,64	370.581,64	370.581,64								
3100000000	Pessoal e Encargos Sociais	1.942.000,00	161.832,63	161.832,63	161.832,63	161.832,63	161.832,63	161.832,63	161.832,63	161.832,63	161.832,63	161.832,63	161.832,63	161.832,63	161.832,63	161.832,63	161.832,63	161.832,63	161.832,63	161.832,63	161.832,63	161.832,63	161.832,63	161.832,63	161.832,63	161.832,63	161.832,63	161.832,63	161.832,63	161.832,63								
3171000000	Transferências a Consórcios Públicos mediante contrato de	6.000,00	500,00	500,00	500,00	500,00	500,00	500,00	500,00	500,00	500,00	500,00	500,00	500,00	500,00	500,00	500,00	500,00	500,00	500,00	500,00	500,00	500,00	500,00	500,00	500,00	500,00	500,00	500,00									
3171700000	Ratão pela Participação em Consórcio Público	6.000,00	500,00	500,00	500,00	500,00	500,00	500,00	500,00	500,00	500,00	500,00	500,00	500,00	500,00	500,00	500,00	500,00	500,00	500,00	500,00	500,00	500,00	500,00	500,00	500,00	500,00	500,00	500,00									
3190000000	Aplicações Diretas	1.936.000,00	161.332,63	161.332,63	161.332,63	161.332,63	161.332,63	161.332,63	161.332,63	161.332,63	161.332,63	161.332,63	161.332,63	161.332,63	161.332,63	161.332,63	161.332,63	161.332,63	161.332,63	161.332,63	161.332,63	161.332,63	161.332,63	161.332,63	161.332,63	161.332,63	161.332,63	161.332,63	161.332,63									
3190010000	Aposentadorias, Reserva Remunerada e Reformas	1.000,00	83,33	83,33	83,33	83,33	83,33	83,33	83,33	83,33	83,33	83,33	83,33	83,33	83,33	83,33	83,33	83,33	83,33	83,33	83,33	83,33	83,33	83,33	83,33	83,33	83,33	83,33	83,33									
3190040000	Contratação por Tempo Determinado	4.000,00	333,32	333,32	333,32	333,32	333,32	333,32	333,32	333,32	333,32	333,32	333,32	333,32	333,32	333,32	333,32	333,32	333,32	333,32	333,32	333,32	333,32	333,32	333,32	333,32	333,32	333,32	333,32									
3190110000	Vencimentos e Vantagens Fixas - Pessoal Civil	1.723.000,00	143.582,75	143.582,75	143.582,75	143.582,75	143.582,75	143.582,75	143.582,75	143.582,75	143.582,75	143.582,75	143.582,75	143.582,75	143.582,75	143.582,75	143.582,75	143.582,75	143.582,75	143.582,75	143.582,75	143.582,75	143.582,75	143.582,75	143.582,75	143.582,75	143.582,75	143.582,75	143.582,75									
3190130000	Obrigações Patronais	193.000,00	16.083,26	16.083,26	16.083,26	16.083,26	16.083,26	16.083,26	16.083,26	16.083,26	16.083,26	16.083,26	16.083,26	16.083,26	16.083,26	16.083,26	16.083,26	16.083,26	16.083,26	16.083,26	16.083,26	16.083,26	16.083,26	16.083,26	16.083,26	16.083,26	16.083,26	16.083,26	16.083,26									
3190160000	Outras Despesas Variáveis - Pessoal Civil	9.000,00	749,99	749,99	749,99	749,99	749,99	749,99	749,99	749,99	749,99	749,99	749,99	749,99	749,99	749,99	749,99	749,99	749,99	749,99	749,99	749,99	749,99	749,99	749,99	749,99	749,99	749,99	749,99									
3190200000	Despesas de Exercícios Anteriores	4.000,00	333,32	333,32	333,32	333,32	333,32	333,32	333,32	333,32	333,32	333,32	333,32	333,32	333,32	333,32	333,32	333,32	333,32	333,32	333,32	333,32	333,32	333,32	333,32	333,32	333,32	333,32	333,32									
3190400000	Indenizações e Restituições Trabalhistas	2.000,00	166,66	166,66	166,66	166,66	166,66	166,66	166,66	166,66	166,66	166,66	166,66	166,66	166,66	166,66	166,66	166,66	166,66	166,66	166,66	166,66	166,66	166,66	166,66	166,66	166,66	166,66	166,66									
3300000000	Outras Despesas Correntes	2.505.000,00	208.749,01	208.749,01	208.749,01	208.749,01	208.749,01	208.749,01	208.749,01	208.749,01	208.749,01	208.749,01	208.749,01	208.749,01	208.749,01	208.749,01	208.749,01	208.749,01	208.749,01	208.749,01	208.749,01	208.749,01	208.749,01	208.749,01	208.749,01	208.749,01	208.749,01	208.749,01	208.749,01									
3350000000	Transferências a Instituições Privadas sem Fins Lucrativos	2.000,00	166,66	166,66	166,66	166,66	166,66	166,66	166,66	166,66	166,66	166,66	166,66	166,66	166,66	166,66	166,66	166,66	166,66	166,66	166,66	166,66	166,66	166,66	166,66	166,66	166,66	166,66	166,66									
3350430000	Subvenções Sociais	2.000,00	166,66	166,66	166,66	166,66	166,66	166,66	166,66	166,66	166,66	166,66	166,66	166,66	166,66	166,66	166,66	166,66	166,66	166,66	166,66	166,66	166,66	166,66	166,66	166,66	166,66	166,66	166,66									
3371000000	Transferências a Consórcios Públicos mediante contrato de	21.000,00	1.750,00	1.750,00	1.750,00	1.750,00	1.750,00	1.750,00	1.750,00	1.750,00	1.750,00	1.750,00	1.750,00	1.750,00	1.750,00	1.750,00	1.750,00	1.750,00	1.750,00	1.750,00	1.750,00	1.750,00	1.750,00	1.750,00	1.750,00	1.750,00	1.750,00	1.750,00	1.750,00									
3371360000	Outros Serviços de Terceiros - Pessoa Física	2.000,00	166,67	166,67	166,67	166,67	166,67	166,67	166,67	166,67	166,67	166,67	166,67	166,67	166,67	166,67	166,67	166,67	166,67	166,67	166,67	166,67	166,67	166,67	166,67	166,67	166,67	166,67	166,67									

# Prefeitura Municipal de Cordeiros

Código	Descrição	Orçamento	Janeiro		Fevereiro		Março		Abril		Maio		Junho		Julho		Agosto		Setembro		Outubro		Novembro		Dezembro				
			Total 1º Bimestre	Total 2º Bimestre	Total 3º Bimestre	Total 4º Bimestre	Total 5º Bimestre	Total 6º Bimestre	Total 1º Bimestre	Total 2º Bimestre	Total 3º Bimestre	Total 4º Bimestre	Total 5º Bimestre	Total 6º Bimestre	Total 1º Bimestre	Total 2º Bimestre	Total 3º Bimestre	Total 4º Bimestre	Total 5º Bimestre	Total 6º Bimestre									
<p style="text-align: center;"><b>MUNICÍPIO DE CORDEIROS CONSOLIDADO BAHIA</b>  <b>13.694.468/0001-75</b>  <b>METAS MENSIS DA DESPESA COM SOMA BIMESTRAL POR LIMITAÇÕES DE EMPENHO</b>  <b>ORÇAMENTO DO EXERCÍCIO DE 2021</b></p>																													
<p style="text-align: center;"><b>0312 - SECRETARIA MUNICIPAL DE ADMINISTRAÇÃO</b>  <b>01 - SECRETARIA MUNICIPAL DE ADMINISTRAÇÃO</b>  <b>010000 - Recursos Ordinários</b></p>																													
3371390000	Outros Serviços de Terceiros - Pessoa Jurídica	1.000,00	83,33	83,33	166,66	166,66	166,66	83,33	83,33	166,66	166,66	83,33	83,33	166,66	166,66	83,33	83,33	166,66	166,66	83,33	83,33	166,66	166,66	83,33	83,33	166,66	166,66	83,33	83,33
3371700000	Ratão pela Participação em Consórcio Público	18.000,00	1.500,00	1.500,00	3.000,00	3.000,00	1.500,00	1.500,00	3.000,00	3.000,00	1.500,00	1.500,00	3.000,00	3.000,00	1.500,00	1.500,00	3.000,00	3.000,00	1.500,00	1.500,00	3.000,00	3.000,00	1.500,00	1.500,00	3.000,00	3.000,00	1.500,00	1.500,00	3.000,00
3390000000	Aplicações Diretas	2.479.000,00	206.582,36	206.582,36	413.164,72	413.164,72	206.582,36	206.582,36	413.164,72	413.164,72	206.582,36	206.582,36	413.164,72	413.164,72	206.582,36	206.582,36	413.164,72	413.164,72	206.582,36	206.582,36	413.164,72	413.164,72	206.582,36	206.582,36	413.164,72	413.164,72	206.582,36	206.582,36	413.164,72
3390140000	Diários - Civil	41.000,00	3.416,64	3.416,64	6.833,28	6.833,28	3.416,64	3.416,64	6.833,28	6.833,28	3.416,64	3.416,64	6.833,28	6.833,28	3.416,64	3.416,64	6.833,28	6.833,28	3.416,64	3.416,64	6.833,28	6.833,28	3.416,64	3.416,64	6.833,28	6.833,28	3.416,64	3.416,64	6.833,28
3390300000	Material de Consumo	1.113.000,00	92.749,59	92.749,59	185.499,18	185.499,18	92.749,59	92.749,59	185.499,18	185.499,18	92.749,59	92.749,59	185.499,18	185.499,18	92.749,59	92.749,59	185.499,18	185.499,18	92.749,59	92.749,59	185.499,18	185.499,18	92.749,59	92.749,59	185.499,18	185.499,18	92.749,59	92.749,59	185.499,18
3390320000	Material, Bem ou Serviço para Distribuição Gratuita	1.000,00	83,33	83,33	166,66	166,66	83,33	83,33	166,66	166,66	83,33	83,33	166,66	166,66	83,33	83,33	166,66	166,66	83,33	83,33	166,66	166,66	83,33	83,33	166,66	166,66	83,33	83,33	166,66
3390330000	Passagens e Despesas com Locomoção	35.000,00	2.916,65	2.916,65	5.833,30	5.833,30	2.916,65	2.916,65	5.833,30	5.833,30	2.916,65	2.916,65	5.833,30	5.833,30	2.916,65	2.916,65	5.833,30	5.833,30	2.916,65	2.916,65	5.833,30	5.833,30	2.916,65	2.916,65	5.833,30	5.833,30	2.916,65	2.916,65	5.833,30
3390340000	Outras Despesas de Pessoal Decorrentes de Contratos de	2.000,00	166,66	166,66	333,32	333,32	166,66	166,66	333,32	333,32	166,66	166,66	333,32	333,32	166,66	166,66	333,32	333,32	166,66	166,66	333,32	333,32	166,66	166,66	333,32	333,32	166,66	166,66	333,32
3390350000	Serviços de Consultoria	2.000,00	166,66	166,66	333,32	333,32	166,66	166,66	333,32	333,32	166,66	166,66	333,32	333,32	166,66	166,66	333,32	333,32	166,66	166,66	333,32	333,32	166,66	166,66	333,32	333,32	166,66	166,66	333,32
3390360000	Outros Serviços de Terceiros - Pessoa Física	458.000,00	38.166,48	38.166,48	76.332,96	76.332,96	38.166,48	38.166,48	76.332,96	76.332,96	38.166,48	38.166,48	76.332,96	76.332,96	38.166,48	38.166,48	76.332,96	76.332,96	38.166,48	38.166,48	76.332,96	76.332,96	38.166,48	38.166,48	76.332,96	76.332,96	38.166,48	38.166,48	76.332,96
3390370000	Locação de Mão-de-Obra	1.000,00	83,33	83,33	166,66	166,66	83,33	83,33	166,66	166,66	83,33	83,33	166,66	166,66	83,33	83,33	166,66	166,66	83,33	83,33	166,66	166,66	83,33	83,33	166,66	166,66	83,33	83,33	166,66
3390390000	Outros Serviços de Terceiros - Pessoa Jurídica	682.000,00	56.833,08	56.833,08	113.666,16	113.666,16	56.833,08	56.833,08	113.666,16	113.666,16	56.833,08	56.833,08	113.666,16	113.666,16	56.833,08	56.833,08	113.666,16	113.666,16	56.833,08	56.833,08	113.666,16	113.666,16	56.833,08	56.833,08	113.666,16	113.666,16	56.833,08	56.833,08	113.666,16
3390400000	Serviços de Tecnologia da Informação e Comunicação -	3.000,00	250,00	250,00	500,00	500,00	250,00	250,00	500,00	500,00	250,00	250,00	500,00	500,00	250,00	250,00	500,00	500,00	250,00	250,00	500,00	500,00	250,00	250,00	500,00	500,00	250,00	250,00	500,00
3390410000	Contribuições	22.000,00	1.833,33	1.833,33	3.666,66	3.666,66	1.833,33	1.833,33	3.666,66	3.666,66	1.833,33	1.833,33	3.666,66	3.666,66	1.833,33	1.833,33	3.666,66	3.666,66	1.833,33	1.833,33	3.666,66	3.666,66	1.833,33	1.833,33	3.666,66	3.666,66	1.833,33	1.833,33	3.666,66
3390910000	Sentenças Judiciais	1.000,00	83,33	83,33	166,66	166,66	83,33	83,33	166,66	166,66	83,33	83,33	166,66	166,66	83,33	83,33	166,66	166,66	83,33	83,33	166,66	166,66	83,33	83,33	166,66	166,66	83,33	83,33	166,66
3390920000	Despesas de Exercícios Anteriores	97.000,00	8.083,29	8.083,29	16.166,58	16.166,58	8.083,29	8.083,29	16.166,58	16.166,58	8.083,29	8.083,29	16.166,58	16.166,58	8.083,29	8.083,29	16.166,58	16.166,58	8.083,29	8.083,29	16.166,58	16.166,58	8.083,29	8.083,29	16.166,58	16.166,58	8.083,29	8.083,29	16.166,58
3390930000	Indenizações e Restituições	21.000,00	1.749,99	1.749,99	3.499,98	3.499,98	1.749,99	1.749,99	3.499,98	3.499,98	1.749,99	1.749,99	3.499,98	3.499,98	1.749,99	1.749,99	3.499,98	3.499,98	1.749,99	1.749,99	3.499,98	3.499,98	1.749,99	1.749,99	3.499,98	3.499,98	1.749,99	1.749,99	3.499,98


# Prefeitura Municipal de Cordeiros

Código	Descrição	Orçamento	Janeiro		Fevereiro		Março		Abril		Maio		Junho		Julho		Agosto		Setembro		Outubro		Novembro		Dezembro													
			Total 1º Bimestre						Total 2º Bimestre						Total 3º Bimestre						Total 4º Bimestre						Total 5º Bimestre						Total 6º Bimestre					
<b>0312 - SECRETARIA MUNICIPAL DE ADMINISTRAÇÃO</b>																																						
<b>01 - SECRETARIA MUNICIPAL DE ADMINISTRAÇÃO</b>																																						
<b>010000 - Recursos Ordinários</b>																																						
3393000000	Aplicação Direta Decorrente de Operação de Órgãos, Fundos	3.000,00	249,99	249,99	499,98	499,98	249,99	249,99	499,98	499,98	249,99	249,99	499,98	499,98	249,99	249,99	499,98	499,98	249,99	249,99	499,98	499,98	249,99	249,99	499,98	499,98	249,99	249,99	499,98	499,98	2.501,11							
3393300000	Outras Despesas de Pessoal Decorrentes de Contratos de	1.000,00	83,33	83,33	166,66	166,66	83,33	83,33	166,66	166,66	83,33	83,33	166,66	166,66	83,33	83,33	166,66	166,66	83,33	83,33	166,66	166,66	83,33	83,33	166,66	166,66	83,33	83,33	166,70	83,37								
3393360000	Outros Serviços de Terceiros - Pessoa Física	1.000,00	83,33	83,33	166,66	166,66	83,33	83,33	166,66	166,66	83,33	83,33	166,66	166,66	83,33	83,33	166,66	166,66	83,33	83,33	166,66	166,66	83,33	83,33	166,66	166,66	83,33	83,33	166,70	83,37								
3393390000	Outros Serviços de Terceiros - Pessoa Jurídica	1.000,00	83,33	83,33	166,66	166,66	83,33	83,33	166,66	166,66	83,33	83,33	166,66	166,66	83,33	83,33	166,66	166,66	83,33	83,33	166,66	166,66	83,33	83,33	166,66	166,66	83,33	83,33	166,70	83,37								
4000000000	Despesas de Capital	83.000,00	6.916,56	6.916,56	13.833,12	13.833,12	6.916,56	6.916,56	13.833,12	13.833,12	6.916,56	6.916,56	13.833,12	13.833,12	6.916,56	6.916,56	13.833,12	13.833,12	6.916,56	6.916,56	13.833,12	13.833,12	6.916,56	6.916,56	13.833,12	13.833,12	6.916,56	6.916,56	13.834,40	6.917,84								
4400000000	Investimentos	83.000,00	6.916,56	6.916,56	13.833,12	13.833,12	6.916,56	6.916,56	13.833,12	13.833,12	6.916,56	6.916,56	13.833,12	13.833,12	6.916,56	6.916,56	13.833,12	13.833,12	6.916,56	6.916,56	13.833,12	13.833,12	6.916,56	6.916,56	13.833,12	13.833,12	6.916,56	6.916,56	13.834,40	6.917,84								
4471000000	Transferências a Consórcios Públicos mediante contrato de	6.000,00	500,00	500,00	1.000,00	1.000,00	500,00	500,00	1.000,00	1.000,00	500,00	500,00	1.000,00	1.000,00	500,00	500,00	1.000,00	1.000,00	500,00	500,00	1.000,00	1.000,00	500,00	500,00	1.000,00	1.000,00	500,00	500,00	1.000,00	500,00								
4471700000	Rateio pela Participação em Consórcio Público	6.000,00	500,00	500,00	1.000,00	1.000,00	500,00	500,00	1.000,00	1.000,00	500,00	500,00	1.000,00	1.000,00	500,00	500,00	1.000,00	1.000,00	500,00	500,00	1.000,00	1.000,00	500,00	500,00	1.000,00	1.000,00	500,00	500,00	1.000,00	500,00								
4490000000	Aplicações Diretas	75.000,00	6.249,90	6.249,90	12.499,80	12.499,80	6.249,90	6.249,90	12.499,80	12.499,80	6.249,90	6.249,90	12.499,80	12.499,80	6.249,90	6.249,90	12.499,80	12.499,80	6.249,90	6.249,90	12.499,80	12.499,80	6.249,90	6.249,90	12.499,80	12.499,80	6.249,90	6.249,90	12.501,00	6.251,10								
4490510000	Obras e Instalações	40.000,00	3.333,29	3.333,29	6.666,58	6.666,58	3.333,29	3.333,29	6.666,58	6.666,58	3.333,29	3.333,29	6.666,58	6.666,58	3.333,29	3.333,29	6.666,58	6.666,58	3.333,29	3.333,29	6.666,58	6.666,58	3.333,29	3.333,29	6.666,58	6.666,58	3.333,29	3.333,29	6.667,10	3.333,81								
4490520000	Equipamentos e Material Permanente	32.000,00	2.666,62	2.666,62	5.333,24	5.333,24	2.666,62	2.666,62	5.333,24	5.333,24	2.666,62	2.666,62	5.333,24	5.333,24	2.666,62	2.666,62	5.333,24	5.333,24	2.666,62	2.666,62	5.333,24	5.333,24	2.666,62	2.666,62	5.333,24	5.333,24	2.666,62	2.666,62	5.333,80	2.667,18								
4490610000	Aquisição de Imóveis	2.000,00	166,66	166,66	333,32	333,32	166,66	166,66	333,32	333,32	166,66	166,66	333,32	333,32	166,66	166,66	333,32	333,32	166,66	166,66	333,32	333,32	166,66	166,66	333,32	333,32	166,66	166,66	333,40	166,74								
4490920000	Despesas de Exercícios Anteriores	1.000,00	83,33	83,33	166,66	166,66	83,33	83,33	166,66	166,66	83,33	83,33	166,66	166,66	83,33	83,33	166,66	166,66	83,33	83,33	166,66	166,66	83,33	83,33	166,66	166,66	83,33	83,33	166,70	83,37								
4493000000	Aplicação Direta Decorrente de Operação de Órgãos, Fundos	2.000,00	166,66	166,66	333,32	333,32	166,66	166,66	333,32	333,32	166,66	166,66	333,32	333,32	166,66	166,66	333,32	333,32	166,66	166,66	333,32	333,32	166,66	166,66	333,32	333,32	166,66	166,66	333,40	166,74								
4493510000	Obras e Instalações	1.000,00	83,33	83,33	166,66	166,66	83,33	83,33	166,66	166,66	83,33	83,33	166,66	166,66	83,33	83,33	166,66	166,66	83,33	83,33	166,66	166,66	83,33	83,33	166,66	166,66	83,33	83,33	166,70	83,37								
4493520000	Equipamentos e Material Permanente	1.000,00	83,33	83,33	166,66	166,66	83,33	83,33	166,66	166,66	83,33	83,33	166,66	166,66	83,33	83,33	166,66	166,66	83,33	83,33	166,66	166,66	83,33	83,33	166,66	166,66	83,33	83,33	166,70	83,37								
<b>TOTAL DA FONTE DE RECURSO:</b>		<b>4.530.000,00</b>	<b>377.498,20</b>	<b>377.498,20</b>	<b>777.498,20</b>	<b>777.498,20</b>	<b>377.498,20</b>	<b>377.498,20</b>	<b>777.498,20</b>	<b>777.498,20</b>	<b>377.498,20</b>	<b>377.498,20</b>	<b>777.498,20</b>	<b>777.498,20</b>	<b>377.498,20</b>	<b>377.498,20</b>	<b>777.498,20</b>	<b>777.498,20</b>	<b>377.498,20</b>	<b>377.498,20</b>	<b>777.498,20</b>	<b>777.498,20</b>	<b>377.498,20</b>	<b>377.498,20</b>	<b>777.498,20</b>	<b>777.498,20</b>	<b>377.498,20</b>	<b>377.498,20</b>	<b>777.519,80</b>	<b>0,00</b>								
<b>TOTAL DA FONTE DE RECURSO POR BIMESTRE:</b>		<b>4.530.000,00</b>	<b>0,00</b>	<b>0,00</b>	<b>0,00</b>	<b>0,00</b>	<b>0,00</b>	<b>0,00</b>	<b>0,00</b>	<b>0,00</b>	<b>0,00</b>	<b>0,00</b>	<b>0,00</b>	<b>0,00</b>	<b>0,00</b>	<b>0,00</b>	<b>0,00</b>	<b>0,00</b>	<b>0,00</b>	<b>0,00</b>	<b>0,00</b>	<b>0,00</b>	<b>0,00</b>	<b>0,00</b>	<b>0,00</b>	<b>0,00</b>	<b>0,00</b>	<b>0,00</b>	<b>0,00</b>	<b>0,00</b>								



**MUNICÍPIO DE CORDEIROS**  
**CONSOLIDADO**  
**BAHIA**  
 13.694.468/0001-75  
**METAS MENSIS DA DESPESA COM SOMA BIMESTRAL POR LIMITAÇÕES DE EMPENHO**  
**ORÇAMENTO DO EXERCÍCIO DE 2021**

# Prefeitura Municipal de Cordeiros




**MUNICÍPIO DE CORDEIROS**  
**CONSOLIDADO**  
**BAHIA**  
**13.694.468/0001-75**  
**METAS MENSIAIS DA DESPESA COM SOMA BIMESTRAL POR LIMITAÇÕES DE EMPENHO**  
**ORÇAMENTO DO EXERCÍCIO DE 2021**

Código	Descrição	Orçamento	Janeiro		Fevereiro		Março		Abril		Maio		Junho		Julho		Agosto		Setembro		Outubro		Novembro		Dezembro			
			Total 1º Bimestre		Total 1º Bimestre		Total 2º Bimestre		Total 2º Bimestre		Total 3º Bimestre		Total 3º Bimestre		Total 4º Bimestre		Total 4º Bimestre		Total 4º Bimestre		Total 5º Bimestre		Total 5º Bimestre		Total 6º Bimestre		Total 6º Bimestre	
<b>0312 - SECRETARIA MUNICIPAL DE ADMINISTRAÇÃO</b>																												
<b>01 - SECRETARIA MUNICIPAL DE ADMINISTRAÇÃO</b>																												
<b>093000 - Transferências do Fundo de Investimento Econômico Social – FIES</b>																												
3000000000	Despesas Correntes	7.000,00	583,31	1.166,62	583,31	1.166,62	583,31	1.166,62	583,31	1.166,62	583,31	1.166,62	583,31	1.166,62	583,31	1.166,62	583,31	1.166,62	583,31	1.166,62	583,31	1.166,62	583,31	1.166,62	583,31	1.166,62	583,31	1.166,62
3300000000	Outras Despesas Correntes	7.000,00	583,31	1.166,62	583,31	1.166,62	583,31	1.166,62	583,31	1.166,62	583,31	1.166,62	583,31	1.166,62	583,31	1.166,62	583,31	1.166,62	583,31	1.166,62	583,31	1.166,62	583,31	1.166,62	583,31	1.166,62	583,31	1.166,62
3390000000	Aplicações Diretas	7.000,00	583,31	1.166,62	583,31	1.166,62	583,31	1.166,62	583,31	1.166,62	583,31	1.166,62	583,31	1.166,62	583,31	1.166,62	583,31	1.166,62	583,31	1.166,62	583,31	1.166,62	583,31	1.166,62	583,31	1.166,62	583,31	1.166,62
3390300000	Material de Consumo	2.000,00	166,66	166,66	166,66	166,66	166,66	166,66	166,66	166,66	166,66	166,66	166,66	166,66	166,66	166,66	166,66	166,66	166,66	166,66	166,66	166,66	166,66	166,66	166,66	166,66	166,66	166,66
3390360000	Outros Serviços de Terceiros - Pessoa Física	1.000,00	83,33	83,33	83,33	83,33	83,33	83,33	83,33	83,33	83,33	83,33	83,33	83,33	83,33	83,33	83,33	83,33	83,33	83,33	83,33	83,33	83,33	83,33	83,33	83,33	83,33	83,33
3390390000	Outros Serviços de Terceiros - Pessoa Jurídica	4.000,00	333,32	333,32	333,32	333,32	333,32	333,32	333,32	333,32	333,32	333,32	333,32	333,32	333,32	333,32	333,32	333,32	333,32	333,32	333,32	333,32	333,32	333,32	333,32	333,32	333,32	333,32
4000000000	Despesas de Capital	5.000,00	416,65	416,65	416,65	416,65	416,65	416,65	416,65	416,65	416,65	416,65	416,65	416,65	416,65	416,65	416,65	416,65	416,65	416,65	416,65	416,65	416,65	416,65	416,65	416,65	416,65	416,65
4400000000	Investimentos	5.000,00	416,65	416,65	416,65	416,65	416,65	416,65	416,65	416,65	416,65	416,65	416,65	416,65	416,65	416,65	416,65	416,65	416,65	416,65	416,65	416,65	416,65	416,65	416,65	416,65	416,65	416,65
4490000000	Aplicações Diretas	5.000,00	416,65	416,65	416,65	416,65	416,65	416,65	416,65	416,65	416,65	416,65	416,65	416,65	416,65	416,65	416,65	416,65	416,65	416,65	416,65	416,65	416,65	416,65	416,65	416,65	416,65	416,65
4490510000	Obras e Instalações	4.000,00	333,32	333,32	333,32	333,32	333,32	333,32	333,32	333,32	333,32	333,32	333,32	333,32	333,32	333,32	333,32	333,32	333,32	333,32	333,32	333,32	333,32	333,32	333,32	333,32	333,32	333,32
4490520000	Equipamentos e Material Permanente	1.000,00	83,33	83,33	83,33	83,33	83,33	83,33	83,33	83,33	83,33	83,33	83,33	83,33	83,33	83,33	83,33	83,33	83,33	83,33	83,33	83,33	83,33	83,33	83,33	83,33	83,33	83,33
<b>TOTAL DA FONTE DE RECURSO:</b>		<b>4.542.000,00</b>	<b>378.498,16</b>	<b>378.498,16</b>	<b>378.498,16</b>	<b>378.498,16</b>	<b>378.498,16</b>	<b>378.498,16</b>	<b>378.498,16</b>	<b>378.498,16</b>	<b>378.498,16</b>	<b>378.498,16</b>	<b>378.498,16</b>	<b>378.498,16</b>	<b>378.498,16</b>	<b>378.498,16</b>	<b>378.498,16</b>	<b>378.498,16</b>	<b>378.498,16</b>	<b>378.498,16</b>	<b>378.498,16</b>	<b>378.498,16</b>	<b>378.498,16</b>	<b>378.498,16</b>	<b>378.498,16</b>	<b>378.498,16</b>	<b>378.498,16</b>	<b>378.520,24</b>
<b>TOTAL DA FONTE DE RECURSO POR BIMESTRE:</b>		<b>12.000,00</b>	<b>0,00</b>	<b>0,00</b>	<b>0,00</b>	<b>0,00</b>	<b>0,00</b>	<b>0,00</b>	<b>0,00</b>	<b>0,00</b>	<b>0,00</b>	<b>0,00</b>	<b>0,00</b>	<b>0,00</b>	<b>0,00</b>	<b>0,00</b>	<b>0,00</b>	<b>0,00</b>	<b>0,00</b>	<b>0,00</b>	<b>0,00</b>	<b>0,00</b>	<b>0,00</b>	<b>0,00</b>	<b>0,00</b>	<b>0,00</b>	<b>0,00</b>	<b>0,00</b>

# Prefeitura Municipal de Cordeiros

Código	Descrição	Orçamento	Janeiro		Fevereiro		Março		Abril		Maio		Junho		Julho		Agosto		Setembro		Outubro		Novembro		Dezembro						
			Total 1º Bimestre	Total 2º Bimestre	Total 3º Bimestre	Total 4º Bimestre	Total 5º Bimestre	Total 6º Bimestre	Total 1º Bimestre	Total 2º Bimestre	Total 3º Bimestre	Total 4º Bimestre	Total 5º Bimestre	Total 6º Bimestre	Total 1º Bimestre	Total 2º Bimestre	Total 3º Bimestre	Total 4º Bimestre	Total 5º Bimestre	Total 6º Bimestre	Total 1º Bimestre	Total 2º Bimestre	Total 3º Bimestre	Total 4º Bimestre	Total 5º Bimestre	Total 6º Bimestre					
<b>MUNICÍPIO DE CORDEIROS</b>																															
<b>CONSOLIDADO</b>																															
<b>BAHIA</b>																															
<b>13.694.468/0001-75</b>																															
<b>METAS MENSIS DA DESPESA COM SOMA BIMESTRAL POR LIMITAÇÕES DE EMPENHO</b>																															
<b>ORÇAMENTO DO EXERCÍCIO DE 2021</b>																															
<b>0312 - SECRETARIA MUNICIPAL DE ADMINISTRAÇÃO</b>																															
<b>01 - SECRETARIA MUNICIPAL DE ADMINISTRAÇÃO</b>																															
<b>094400 - CESSÃO ONEROSA - VOLUMES EXCEDENTES DO PRÉ-SAL</b>																															
3000000000	Despesas Correntes	2.000,00	166,66	166,66	166,66	166,66	166,66	166,66	166,66	166,66	166,66	166,66	166,66	166,66	166,66	166,66	166,66	166,66	166,66	166,66	166,66	166,66	166,66	166,66	166,66	166,66	166,66	166,66	166,66	166,66	166,66
3100000000	Pessoal e Encargos Sociais	1.000,00	83,33	83,33	83,33	83,33	83,33	83,33	83,33	83,33	83,33	83,33	83,33	83,33	83,33	83,33	83,33	83,33	83,33	83,33	83,33	83,33	83,33	83,33	83,33	83,33	83,33	83,33	83,33	83,33	83,33
3190000000	Aplicações Diretas	1.000,00	83,33	83,33	83,33	83,33	83,33	83,33	83,33	83,33	83,33	83,33	83,33	83,33	83,33	83,33	83,33	83,33	83,33	83,33	83,33	83,33	83,33	83,33	83,33	83,33	83,33	83,33	83,33	83,33	83,33
3190130000	Obrigações Patronais	1.000,00	83,33	83,33	83,33	83,33	83,33	83,33	83,33	83,33	83,33	83,33	83,33	83,33	83,33	83,33	83,33	83,33	83,33	83,33	83,33	83,33	83,33	83,33	83,33	83,33	83,33	83,33	83,33	83,33	83,33
3300000000	Outras Despesas Correntes	1.000,00	83,33	83,33	83,33	83,33	83,33	83,33	83,33	83,33	83,33	83,33	83,33	83,33	83,33	83,33	83,33	83,33	83,33	83,33	83,33	83,33	83,33	83,33	83,33	83,33	83,33	83,33	83,33	83,33	83,33
3390000000	Aplicações Diretas	1.000,00	83,33	83,33	83,33	83,33	83,33	83,33	83,33	83,33	83,33	83,33	83,33	83,33	83,33	83,33	83,33	83,33	83,33	83,33	83,33	83,33	83,33	83,33	83,33	83,33	83,33	83,33	83,33	83,33	83,33
3390470000	Obrigações Tributárias e Contributivas	1.000,00	83,33	83,33	83,33	83,33	83,33	83,33	83,33	83,33	83,33	83,33	83,33	83,33	83,33	83,33	83,33	83,33	83,33	83,33	83,33	83,33	83,33	83,33	83,33	83,33	83,33	83,33	83,33	83,33	83,33
4000000000	Despesas de Capital	30.000,00	2.499,99	2.499,99	2.499,99	2.499,99	2.499,99	2.499,99	2.499,99	2.499,99	2.499,99	2.499,99	2.499,99	2.499,99	2.499,99	2.499,99	2.499,99	2.499,99	2.499,99	2.499,99	2.499,99	2.499,99	2.499,99	2.499,99	2.499,99	2.499,99	2.499,99	2.499,99	2.499,99	2.499,99	2.499,99
4400000000	Investimentos	30.000,00	2.499,99	2.499,99	2.499,99	2.499,99	2.499,99	2.499,99	2.499,99	2.499,99	2.499,99	2.499,99	2.499,99	2.499,99	2.499,99	2.499,99	2.499,99	2.499,99	2.499,99	2.499,99	2.499,99	2.499,99	2.499,99	2.499,99	2.499,99	2.499,99	2.499,99	2.499,99	2.499,99	2.499,99	2.499,99
4490000000	Aplicações Diretas	30.000,00	2.499,99	2.499,99	2.499,99	2.499,99	2.499,99	2.499,99	2.499,99	2.499,99	2.499,99	2.499,99	2.499,99	2.499,99	2.499,99	2.499,99	2.499,99	2.499,99	2.499,99	2.499,99	2.499,99	2.499,99	2.499,99	2.499,99	2.499,99	2.499,99	2.499,99	2.499,99	2.499,99	2.499,99	2.499,99
4490510000	Obras e Instalações	16.000,00	1.333,33	1.333,33	1.333,33	1.333,33	1.333,33	1.333,33	1.333,33	1.333,33	1.333,33	1.333,33	1.333,33	1.333,33	1.333,33	1.333,33	1.333,33	1.333,33	1.333,33	1.333,33	1.333,33	1.333,33	1.333,33	1.333,33	1.333,33	1.333,33	1.333,33	1.333,33	1.333,33	1.333,33	1.333,33
4490520000	Equipamentos e Material Permanente	12.000,00	1.000,00	1.000,00	1.000,00	1.000,00	1.000,00	1.000,00	1.000,00	1.000,00	1.000,00	1.000,00	1.000,00	1.000,00	1.000,00	1.000,00	1.000,00	1.000,00	1.000,00	1.000,00	1.000,00	1.000,00	1.000,00	1.000,00	1.000,00	1.000,00	1.000,00	1.000,00	1.000,00	1.000,00	
4490610000	Aquisição de Imóveis	2.000,00	166,66	166,66	166,66	166,66	166,66	166,66	166,66	166,66	166,66	166,66	166,66	166,66	166,66	166,66	166,66	166,66	166,66	166,66	166,66	166,66	166,66	166,66	166,66	166,66	166,66	166,66	166,66	166,66	166,66
<b>TOTAL DA FONTE DE RECURSO:</b>		4.574.000,00	381.164,81	381.164,81	381.164,81	381.164,81	381.164,81	381.164,81	381.164,81	381.164,81	381.164,81	381.164,81	381.164,81	381.164,81	381.164,81	381.164,81	381.164,81	381.164,81	381.164,81	381.164,81	381.164,81	381.164,81	381.164,81	381.164,81	381.164,81	381.164,81	381.164,81	381.164,81	381.164,81	381.164,81	
<b>TOTAL DA FONTE DE RECURSO POR BIMESTRE:</b>		32.000,00	0,00	0,00	0,00	0,00	0,00	0,00	0,00	0,00	0,00	0,00	0,00	0,00	0,00	0,00	0,00	0,00	0,00	0,00	0,00	0,00	0,00	0,00	0,00	0,00	0,00	0,00	0,00	0,00	0,00

# Prefeitura Municipal de Cordeiros




**MUNICÍPIO DE CORDEIROS**  
**CONSOLIDADO**  
**BAHIA**  
**13.694.468/0001-75**  
**METAS MENSIAIS DA DESPESA COM SOMA BIMESTRAL POR LIMITAÇÕES DE EMPENHO**  
**ORÇAMENTO DO EXERCÍCIO DE 2021**

Código	Descrição	Orçamento	Janeiro		Fevereiro		Março		Abril		Maio		Junho		Julho		Agosto		Setembro		Outubro		Novembro		Dezembro		
			Total 1º Bimestre		Total 2º Bimestre		Total 3º Bimestre		Total 4º Bimestre		Total 5º Bimestre		Total 6º Bimestre														
<b>0312 - SECRETARIA MUNICIPAL DE ADMINISTRAÇÃO</b>																											
<b>01 - SECRETARIA MUNICIPAL DE ADMINISTRAÇÃO</b>																											
<b>099000 - Operações de Crédito Internas</b>																											
3000000000	Despesas Correntes	3.000,00	250,00	250,00	500,00	500,00	250,00	250,00	250,00	500,00	250,00	250,00	250,00	500,00	250,00	250,00	250,00	500,00	250,00	250,00	500,00	250,00	250,00	500,00	250,00	250,00	500,00
3300000000	Outras Despesas Correntes	3.000,00	250,00	250,00	500,00	500,00	250,00	250,00	250,00	500,00	250,00	250,00	250,00	500,00	250,00	250,00	250,00	500,00	250,00	250,00	500,00	250,00	250,00	500,00	250,00	250,00	500,00
3390000000	Aplicações Diretas	3.000,00	250,00	250,00	500,00	500,00	250,00	250,00	250,00	500,00	250,00	250,00	250,00	500,00	250,00	250,00	250,00	500,00	250,00	250,00	500,00	250,00	250,00	500,00	250,00	250,00	500,00
3390390000	Outros Serviços de Terceiros - Pessoa Jurídica	3.000,00	250,00	250,00	500,00	500,00	250,00	250,00	250,00	500,00	250,00	250,00	250,00	500,00	250,00	250,00	250,00	500,00	250,00	250,00	500,00	250,00	250,00	500,00	250,00	250,00	500,00
4000000000	Despesas de Capital	7.000,00	583,33	583,33	1.166,66	583,33	583,33	583,33	583,33	1.166,66	583,33	583,33	583,33	1.166,66	583,33	583,33	583,33	1.166,66	583,33	583,33	1.166,66	583,33	583,33	1.166,66	583,33	583,37	1.166,70
4400000000	Investimentos	7.000,00	583,33	583,33	1.166,66	583,33	583,33	583,33	583,33	1.166,66	583,33	583,33	583,33	1.166,66	583,33	583,33	583,33	1.166,66	583,33	583,33	1.166,66	583,33	583,33	1.166,66	583,33	583,37	1.166,70
4490000000	Aplicações Diretas	7.000,00	583,33	583,33	1.166,66	583,33	583,33	583,33	583,33	1.166,66	583,33	583,33	583,33	1.166,66	583,33	583,33	583,33	1.166,66	583,33	583,33	1.166,66	583,33	583,33	1.166,66	583,33	583,37	1.166,70
4490510000	Obras e Instalações	3.000,00	250,00	250,00	500,00	500,00	250,00	250,00	250,00	500,00	250,00	250,00	250,00	500,00	250,00	250,00	250,00	500,00	250,00	250,00	500,00	250,00	250,00	500,00	250,00	250,00	500,00
4490520000	Equipamentos e Material Permanente	4.000,00	333,33	333,33	666,66	333,33	333,33	333,33	333,33	666,66	333,33	333,33	333,33	666,66	333,33	333,33	333,33	666,66	333,33	333,33	666,66	333,33	333,33	666,66	333,33	333,37	666,70
<b>TOTAL DA FONTE DE RECURSO:</b>		<b>4.584.000,00</b>	<b>381.998,14</b>	<b>381.998,14</b>	<b>763.996,28</b>	<b>763.996,28</b>	<b>381.998,14</b>	<b>381.998,14</b>	<b>381.998,14</b>	<b>763.996,28</b>	<b>381.998,14</b>	<b>381.998,14</b>	<b>381.998,14</b>	<b>763.996,28</b>	<b>381.998,14</b>	<b>381.998,14</b>	<b>381.998,14</b>	<b>763.996,28</b>	<b>381.998,14</b>	<b>381.998,14</b>	<b>763.996,28</b>	<b>381.998,14</b>	<b>381.998,14</b>	<b>763.996,28</b>	<b>381.998,14</b>	<b>381.998,14</b>	<b>763.996,28</b>
<b>TOTAL DA FONTE DE RECURSO POR BIMESTRE:</b>		<b>10.000,00</b>	<b>0,00</b>		<b>0,00</b>		<b>0,00</b>		<b>0,00</b>		<b>0,00</b>		<b>0,00</b>		<b>0,00</b>		<b>0,00</b>		<b>0,00</b>		<b>0,00</b>		<b>0,00</b>		<b>0,00</b>		
<b>099200 - Alienações de Bens</b>																											
4000000000	Despesas de Capital	92.000,00	7.666,64	7.666,64	15.333,28	7.666,64	7.666,64	7.666,64	7.666,64	15.333,28	7.666,64	7.666,64	7.666,64	15.333,28	7.666,64	7.666,64	7.666,64	15.333,28	7.666,64	7.666,64	15.333,28	7.666,64	7.666,64	15.333,28	7.666,64	7.666,64	15.333,28
4400000000	Investimentos	92.000,00	7.666,64	7.666,64	15.333,28	7.666,64	7.666,64	7.666,64	7.666,64	15.333,28	7.666,64	7.666,64	7.666,64	15.333,28	7.666,64	7.666,64	7.666,64	15.333,28	7.666,64	7.666,64	15.333,28	7.666,64	7.666,64	15.333,28	7.666,64	7.666,64	15.333,28
4490000000	Aplicações Diretas	92.000,00	7.666,64	7.666,64	15.333,28	7.666,64	7.666,64	7.666,64	7.666,64	15.333,28	7.666,64	7.666,64	7.666,64	15.333,28	7.666,64	7.666,64	7.666,64	15.333,28	7.666,64	7.666,64	15.333,28	7.666,64	7.666,64	15.333,28	7.666,64	7.666,64	15.333,28
4490510000	Obras e Instalações	90.000,00	7.499,97	7.499,97	14.999,94	7.499,97	7.499,97	7.499,97	7.499,97	14.999,94	7.499,97	7.499,97	7.499,97	14.999,94	7.499,97	7.499,97	7.499,97	14.999,94	7.499,97	7.499,97	14.999,94	7.499,97	7.499,97	14.999,94	7.499,97	7.499,97	14.999,94
4490520000	Equipamentos e Material Permanente	2.000,00	166,67	166,67	333,34	166,67	166,67	166,67	166,67	333,34	166,67	166,67	166,67	333,34	166,67	166,67	166,67	333,34	166,67	166,67	333,34	166,67	166,67	333,34	166,67	166,67	333,34
<b>TOTAL DA FONTE DE RECURSO:</b>		<b>4.676.000,00</b>	<b>389.664,78</b>	<b>389.664,78</b>	<b>779.329,56</b>	<b>389.664,78</b>	<b>389.664,78</b>	<b>389.664,78</b>	<b>389.664,78</b>	<b>779.329,56</b>	<b>389.664,78</b>	<b>389.664,78</b>	<b>389.664,78</b>	<b>779.329,56</b>	<b>389.664,78</b>	<b>389.664,78</b>	<b>389.664,78</b>	<b>779.329,56</b>	<b>389.664,78</b>	<b>389.664,78</b>	<b>779.329,56</b>	<b>389.664,78</b>	<b>389.664,78</b>	<b>779.329,56</b>	<b>389.664,78</b>	<b>389.664,78</b>	<b>779.329,56</b>
<b>TOTAL DA FONTE DE RECURSO POR BIMESTRE:</b>		<b>92.000,00</b>	<b>0,00</b>		<b>0,00</b>		<b>0,00</b>		<b>0,00</b>		<b>0,00</b>		<b>0,00</b>		<b>0,00</b>		<b>0,00</b>		<b>0,00</b>		<b>0,00</b>		<b>0,00</b>		<b>0,00</b>		

# Prefeitura Municipal de Cordeiros

Código	Descrição	Orçado	Janeiro		Fevereiro		Março		Abril		Maio		Junho		Julho		Agosto		Setembro		Outubro		Novembro		Dezembro		
			Total 1º Bimestre	Total 2º Bimestre	Total 3º Bimestre	Total 4º Bimestre	Total 5º Bimestre	Total 6º Bimestre	Total 7º Bimestre	Total 8º Bimestre	Total 9º Bimestre	Total 10º Bimestre	Total 11º Bimestre	Total 12º Bimestre	Total 13º Bimestre	Total 14º Bimestre	Total 15º Bimestre	Total 16º Bimestre	Total 17º Bimestre	Total 18º Bimestre	Total 19º Bimestre	Total 20º Bimestre	Total 21º Bimestre	Total 22º Bimestre	Total 23º Bimestre	Total 24º Bimestre	
<b>0312 - SECRETARIA MUNICIPAL DE ADMINISTRAÇÃO</b>																											
<b>01 - SECRETARIA MUNICIPAL DE ADMINISTRAÇÃO</b>																											
TOTAL DA UNIDADE:		4.676.000,00	389.664,78	389.664,78	389.664,78	389.664,78	389.664,78	389.664,78	389.664,78	389.664,78	389.664,78	389.664,78	389.664,78	389.664,78	389.664,78	389.664,78	389.664,78	389.664,78	389.664,78	389.664,78	389.664,78	389.664,78	389.664,78	389.664,78	389.664,78	389.664,78	389.687,42
TOTAL DA UNIDADE POR BIMESTRE:		4.676.000,00	0,00	0,00	0,00	0,00	0,00	0,00	0,00	0,00	0,00	0,00	0,00	0,00	0,00	0,00	0,00	0,00	0,00	0,00	0,00	0,00	0,00	0,00	0,00	0,00	
TOTAL DO ÓRGÃO:		4.676.000,00	389.664,78	389.664,78	389.664,78	389.664,78	389.664,78	389.664,78	389.664,78	389.664,78	389.664,78	389.664,78	389.664,78	389.664,78	389.664,78	389.664,78	389.664,78	389.664,78	389.664,78	389.664,78	389.664,78	389.664,78	389.664,78	389.664,78	389.664,78	389.687,42	
TOTAL DO ÓRGÃO POR BIMESTRE:		4.676.000,00	0,00	0,00	0,00	0,00	0,00	0,00	0,00	0,00	0,00	0,00	0,00	0,00	0,00	0,00	0,00	0,00	0,00	0,00	0,00	0,00	0,00	0,00	0,00	0,00	



**MUNICÍPIO DE CORDEIROS**  
**CONSOLIDADO**  
**BAHIA**  
**13.694.468/0001-75**  
**METAS MENSUAIS DA DESPESA COM SOMA BIMESTRAL POR LIMITAÇÕES DE EMPENHO**  
**ORÇAMENTO DO EXERCÍCIO DE 2021**

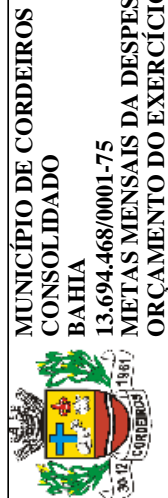




# Prefeitura Municipal de Cordeiros

Código	Descrição	Orçamento	Janeiro		Fevereiro		Março		Abril		Maio		Junho		Julho		Agosto		Setembro		Outubro		Novembro		Dezembro						
			Total 1º Bimestre	Total 2º Bimestre	Total 3º Bimestre	Total 4º Bimestre	Total 5º Bimestre	Total 6º Bimestre	Total 1º Bimestre	Total 2º Bimestre	Total 3º Bimestre	Total 4º Bimestre	Total 5º Bimestre	Total 6º Bimestre	Total 1º Bimestre	Total 2º Bimestre	Total 3º Bimestre	Total 4º Bimestre	Total 5º Bimestre	Total 6º Bimestre											
<b>MUNICÍPIO DE CORDEIROS</b>																															
<b>CONSOLIDADO</b>																															
<b>BAHIA</b>																															
<b>13.694.468/0001-75</b>																															
<b>METAS MENSIS DA DESPESA COM SOMA BIMESTRAL POR LIMITAÇÕES DE EMPENHO</b>																															
<b>ORÇAMENTO DO EXERCÍCIO DE 2021</b>																															
<b>0312 - SECRETARIA MUNICIPAL DE ADMINISTRAÇÃO</b>																															
<b>01 - SECRETARIA MUNICIPAL DE ADMINISTRAÇÃO</b>																															
3371700000	Ratão para Participação em Consórcio Público	18.000,00	1.500,00	1.500,00	1.500,00	1.500,00	1.500,00	1.500,00	1.500,00	1.500,00	1.500,00	1.500,00	1.500,00	1.500,00	1.500,00	1.500,00	1.500,00	1.500,00	1.500,00	1.500,00	1.500,00	1.500,00	1.500,00	1.500,00	1.500,00	1.500,00	1.500,00	1.500,00	1.500,00		
3390000000	Aplicações Diretas	2.720.000,00	226.665,50	226.665,50	226.665,50	226.665,50	226.665,50	226.665,50	226.665,50	226.665,50	226.665,50	226.665,50	226.665,50	226.665,50	226.665,50	226.665,50	226.665,50	226.665,50	226.665,50	226.665,50	226.665,50	226.665,50	226.665,50	226.665,50	226.665,50	226.665,50	226.665,50	226.665,50	226.665,50	226.665,50	
3390100000	Difúsis - Civil	41.000,00	3.416,64	3.416,64	3.416,64	3.416,64	3.416,64	3.416,64	3.416,64	3.416,64	3.416,64	3.416,64	3.416,64	3.416,64	3.416,64	3.416,64	3.416,64	3.416,64	3.416,64	3.416,64	3.416,64	3.416,64	3.416,64	3.416,64	3.416,64	3.416,64	3.416,64	3.416,64	3.416,64	3.416,64	
3390300000	Material de Consumo	1.225.000,00	102.082,86	102.082,86	102.082,86	102.082,86	102.082,86	102.082,86	102.082,86	102.082,86	102.082,86	102.082,86	102.082,86	102.082,86	102.082,86	102.082,86	102.082,86	102.082,86	102.082,86	102.082,86	102.082,86	102.082,86	102.082,86	102.082,86	102.082,86	102.082,86	102.082,86	102.082,86	102.082,86		
3390320000	Material, Bem ou Serviço para Distribuição Gratuita	1.000,00	83,33	83,33	83,33	83,33	83,33	83,33	83,33	83,33	83,33	83,33	83,33	83,33	83,33	83,33	83,33	83,33	83,33	83,33	83,33	83,33	83,33	83,33	83,33	83,33	83,33	83,33	83,33	83,33	
3390330000	Passagens e Despesas com Locomoção	35.000,00	2.916,65	2.916,65	2.916,65	2.916,65	2.916,65	2.916,65	2.916,65	2.916,65	2.916,65	2.916,65	2.916,65	2.916,65	2.916,65	2.916,65	2.916,65	2.916,65	2.916,65	2.916,65	2.916,65	2.916,65	2.916,65	2.916,65	2.916,65	2.916,65	2.916,65	2.916,65	2.916,65	2.916,65	
3390340000	Outras Despesas de Pessoal Decorrentes de Contratos de	2.000,00	166,66	166,66	166,66	166,66	166,66	166,66	166,66	166,66	166,66	166,66	166,66	166,66	166,66	166,66	166,66	166,66	166,66	166,66	166,66	166,66	166,66	166,66	166,66	166,66	166,66	166,66	166,66	166,66	
3390350000	Serviços de Consultoria	2.000,00	166,66	166,66	166,66	166,66	166,66	166,66	166,66	166,66	166,66	166,66	166,66	166,66	166,66	166,66	166,66	166,66	166,66	166,66	166,66	166,66	166,66	166,66	166,66	166,66	166,66	166,66	166,66	166,66	
3390360000	Outros Serviços de Terceiros - Pessoa Física	463.000,00	38.583,13	38.583,13	38.583,13	38.583,13	38.583,13	38.583,13	38.583,13	38.583,13	38.583,13	38.583,13	38.583,13	38.583,13	38.583,13	38.583,13	38.583,13	38.583,13	38.583,13	38.583,13	38.583,13	38.583,13	38.583,13	38.583,13	38.583,13	38.583,13	38.583,13	38.583,13	38.583,13	38.583,13	
3390370000	Locação de Mão-de-Obra	1.000,00	83,33	83,33	83,33	83,33	83,33	83,33	83,33	83,33	83,33	83,33	83,33	83,33	83,33	83,33	83,33	83,33	83,33	83,33	83,33	83,33	83,33	83,33	83,33	83,33	83,33	83,33	83,33	83,33	83,33
3390390000	Outros Serviços de Terceiros - Pessoa Jurídica	805.000,00	67.082,97	67.082,97	67.082,97	67.082,97	67.082,97	67.082,97	67.082,97	67.082,97	67.082,97	67.082,97	67.082,97	67.082,97	67.082,97	67.082,97	67.082,97	67.082,97	67.082,97	67.082,97	67.082,97	67.082,97	67.082,97	67.082,97	67.082,97	67.082,97	67.082,97	67.082,97	67.082,97	67.082,97	67.082,97
3390400000	Serviços de Tecnologia da Informação e Comunicação -	3.000,00	250,00	250,00	250,00	250,00	250,00	250,00	250,00	250,00	250,00	250,00	250,00	250,00	250,00	250,00	250,00	250,00	250,00	250,00	250,00	250,00	250,00	250,00	250,00	250,00	250,00	250,00	250,00	250,00	250,00
3390410000	Contribuições	22.000,00	1.833,33	1.833,33	1.833,33	1.833,33	1.833,33	1.833,33	1.833,33	1.833,33	1.833,33	1.833,33	1.833,33	1.833,33	1.833,33	1.833,33	1.833,33	1.833,33	1.833,33	1.833,33	1.833,33	1.833,33	1.833,33	1.833,33	1.833,33	1.833,33	1.833,33	1.833,33	1.833,33	1.833,33	
3390470000	Obrigações Tributárias e Contributivas	1.000,00	83,33	83,33	83,33	83,33	83,33	83,33	83,33	83,33	83,33	83,33	83,33	83,33	83,33	83,33	83,33	83,33	83,33	83,33	83,33	83,33	83,33	83,33	83,33	83,33	83,33	83,33	83,33	83,33	83,33
3390910000	Sentenças Judiciais	1.000,00	83,33	83,33	83,33	83,33	83,33	83,33	83,33	83,33	83,33	83,33	83,33	83,33	83,33	83,33	83,33	83,33	83,33	83,33	83,33	83,33	83,33	83,33	83,33	83,33	83,33	83,33	83,33	83,33	83,33
3390920000	Despesas de Exercícios Anteriores	97.000,00	8.083,29	8.083,29	8.083,29	8.083,29	8.083,29	8.083,29	8.083,29	8.083,29	8.083,29	8.083,29	8.083,29	8.083,29	8.083,29	8.083,29	8.083,29	8.083,29	8.083,29	8.083,29	8.083,29	8.083,29	8.083,29	8.083,29	8.083,29	8.083,29	8.083,29	8.083,29	8.083,29	8.083,29	8.083,29
3390930000	Indenizações e Restituições	21.000,00	1.749,99	1.749,99	1.749,99	1.749,99	1.749,99	1.749,99	1.749,99	1.749,99	1.749,99	1.749,99	1.749,99	1.749,99	1.749,99	1.749,99	1.749,99	1.749,99	1.749,99	1.749,99	1.749,99	1.749,99	1.749,99	1.749,99	1.749,99	1.749,99	1.749,99	1.749,99	1.749,99	1.749,99	1.749,99
3393000000	Aplicação Direta Decorrente de Operação de Origin. Fundos	3.000,00	249,99	249,99	249,99	249,99	249,99	249,99	249,99	249,99	249,99	249,99	249,99	249,99	249,99	249,99	249,99	249,99	249,99	249,99	249,99	249,99	249,99	249,99	249,99	249,99	249,99	249,99	249,99	249,99	249,99


# Prefeitura Municipal de Cordeiros



## MUNICÍPIO DE CORDEIROS CONSOLIDADO BAHIA 13.694.468/0001-75 METAS MENSIS DA DESPESA COM SOMA BIMESTRAL POR LIMITAÇÕES DE EMPENHO ORÇAMENTO DO EXERCÍCIO DE 2021

Código	Descrição	Orçamento	Total												
			Jan	Fev	Mar	Abr	Mai	Jun	Jul	Ag	Set	Out	Nov	Dez	
<b>0312 - SECRETARIA MUNICIPAL DE ADMINISTRAÇÃO</b>															
<b>01 - SECRETARIA MUNICIPAL DE ADMINISTRAÇÃO</b>															
<b>Outras Despesas de Pessoal Decorrentes de Contratos de</b>															
3393340000		1.000,00	83,33	166,66	83,33	166,66	83,33	166,66	83,33	166,66	83,33	166,66	83,33	166,66	83,33
3393360000		1.000,00	83,33	166,66	83,33	166,66	83,33	166,66	83,33	166,66	83,33	166,66	83,33	166,66	83,33
3393390000		1.000,00	83,33	166,66	83,33	166,66	83,33	166,66	83,33	166,66	83,33	166,66	83,33	166,66	83,33
4000000000	Despesa de Capital	272.000,00	22.666,41	22.666,41	22.666,41	22.666,41	22.666,41	22.666,41	22.666,41	22.666,41	22.666,41	22.666,41	22.666,41	22.666,41	22.669,49
4400000000	Investimentos	272.000,00	22.666,41	22.666,41	22.666,41	22.666,41	22.666,41	22.666,41	22.666,41	22.666,41	22.666,41	22.666,41	22.666,41	22.666,41	22.669,49
4471000000	Transferências a Consórcios Públicos mediante contrato de	6.000,00	500,00	500,00	500,00	500,00	500,00	500,00	500,00	500,00	500,00	500,00	500,00	500,00	500,00
4471700000	Rateio pela Participação em Consórcio Público	6.000,00	500,00	500,00	500,00	500,00	500,00	500,00	500,00	500,00	500,00	500,00	500,00	500,00	500,00
4490000000	Aplicações Diretas	264.000,00	21.999,75	21.999,75	21.999,75	21.999,75	21.999,75	21.999,75	21.999,75	21.999,75	21.999,75	21.999,75	21.999,75	21.999,75	22.002,75
4490510000	Obras e Instalações	200.000,00	16.666,51	16.666,51	16.666,51	16.666,51	16.666,51	16.666,51	16.666,51	16.666,51	16.666,51	16.666,51	16.666,51	16.666,51	16.668,59
4490520000	Equipamentos e Material Permanente	59.000,00	4.916,59	4.916,59	4.916,59	4.916,59	4.916,59	4.916,59	4.916,59	4.916,59	4.916,59	4.916,59	4.916,59	4.916,59	4.917,51
4490510000	Aquisição de Imóveis	4.000,00	333,32	333,32	333,32	333,32	333,32	333,32	333,32	333,32	333,32	333,32	333,32	333,32	333,48
4490200000	Despesa de Exercícios Anteriores	1.000,00	83,33	83,33	83,33	83,33	83,33	83,33	83,33	83,33	83,33	83,33	83,33	83,33	83,37
4493000000	Aplicação Direta Decorrente de Operação de Órgãos, Fundos	2.000,00	166,66	166,66	166,66	166,66	166,66	166,66	166,66	166,66	166,66	166,66	166,66	166,66	166,74
4493510000	Obras e Instalações	1.000,00	83,33	83,33	83,33	83,33	83,33	83,33	83,33	83,33	83,33	83,33	83,33	83,33	83,37
4493520000	Equipamentos e Material Permanente	1.000,00	83,33	83,33	83,33	83,33	83,33	83,33	83,33	83,33	83,33	83,33	83,33	83,33	83,37
<b>TOTAL DA UNIDADE:</b>			<b>4.961.000,00</b>	<b>413.414,52</b>	<b>413.414,52</b>	<b>413.414,52</b>	<b>413.414,52</b>	<b>413.414,52</b>	<b>413.414,52</b>	<b>413.414,52</b>	<b>413.414,52</b>	<b>413.414,52</b>	<b>413.414,52</b>	<b>413.414,52</b>	<b>413.440,28</b>
<b>TOTAL DA UNIDADE POR BIMESTRE:</b>			<b>4.961.000,00</b>	<b>0,00</b>	<b>0,00</b>	<b>0,00</b>	<b>0,00</b>	<b>0,00</b>	<b>0,00</b>	<b>0,00</b>	<b>0,00</b>	<b>0,00</b>	<b>0,00</b>	<b>0,00</b>	<b>0,00</b>
<b>TOTAL DO ÓRGÃO:</b>			<b>4.961.000,00</b>	<b>413.414,52</b>	<b>413.414,52</b>	<b>413.414,52</b>	<b>413.414,52</b>	<b>413.414,52</b>	<b>413.414,52</b>	<b>413.414,52</b>	<b>413.414,52</b>	<b>413.414,52</b>	<b>413.414,52</b>	<b>413.414,52</b>	<b>413.440,28</b>
<b>TOTAL DO ÓRGÃO POR BIMESTRE:</b>			<b>4.961.000,00</b>	<b>0,00</b>	<b>0,00</b>	<b>0,00</b>	<b>0,00</b>	<b>0,00</b>	<b>0,00</b>	<b>0,00</b>	<b>0,00</b>	<b>0,00</b>	<b>0,00</b>	<b>0,00</b>	<b>0,00</b>

# Prefeitura Municipal de Cordeiros


  
**MUNICÍPIO DE CORDEIROS**  
**CONSOLIDADO**  
**BAHIA**  
**13.694.468/0001-75**  
**METAS MENSIAIS DA DESPESA COM SOMA BIMESTRAL POR LIMITAÇÕES DE EMPENHO**  
**ORÇAMENTO DO EXERCÍCIO DE 2021**

Código	Descrição	Orçado	Total 4º Bimestre												Total 6º Bimestre
			Janeiro	Fevereiro	Março	Abril	Maió	Junho	Julho	Agosto	Setembro	Outubro	Novembro	Dezembro	
<b>0312 - SECRETARIA MUNICIPAL DE ADMINISTRAÇÃO</b>															
<b>01 - SECRETARIA MUNICIPAL DE ADMINISTRAÇÃO</b>															
<b>892400 - Transferências de Convênios - Outros (não relacionados à educação/saúde)</b>															
3000000000	Despesas Correntes	9.000,00	749,97	1.499,94	749,97	749,97	749,97	749,97	749,97	749,97	749,97	749,97	749,97	749,97	750,33
			1.499,94		1.499,94		1.499,94		1.499,94		1.499,94		1.499,94		1.500,30
3300000000	Outras Despesas Correntes	9.000,00	749,97	1.499,94	749,97	749,97	749,97	749,97	749,97	749,97	749,97	749,97	749,97	749,97	750,33
			1.499,94		1.499,94		1.499,94		1.499,94		1.499,94		1.499,94		1.500,30
3390000000	Aplicações Diretas	9.000,00	749,97	1.499,94	749,97	749,97	749,97	749,97	749,97	749,97	749,97	749,97	749,97	749,97	750,33
			1.499,94		1.499,94		1.499,94		1.499,94		1.499,94		1.499,94		1.500,30
3390300000	Material de Consumo	2.000,00	166,66	166,66	166,66	166,66	166,66	166,66	166,66	166,66	166,66	166,66	166,66	166,66	166,74
			333,32		333,32		333,32		333,32		333,32		333,32		333,40
3390560000	Outros Serviços de Terceiros - Pessoa Física	1.000,00	83,33	83,33	83,33	83,33	83,33	83,33	83,33	83,33	83,33	83,33	83,33	83,33	83,37
			166,66		166,66		166,66		166,66		166,66		166,66		166,70
3390390000	Outros Serviços de Terceiros - Pessoa Jurídica	6.000,00	499,98	999,96	499,98	499,98	499,98	499,98	499,98	499,98	499,98	499,98	499,98	499,98	500,22
			999,96		999,96		999,96		999,96		999,96		999,96		1.000,20
4000000000	Despesas de Capital	27.000,00	2.249,97	2.249,97	2.249,97	2.249,97	2.249,97	2.249,97	2.249,97	2.249,97	2.249,97	2.249,97	2.249,97	2.249,97	2.250,33
			4.499,94		4.499,94		4.499,94		4.499,94		4.499,94		4.499,94		4.500,30
4400000000	Investimentos	27.000,00	2.249,97	2.249,97	2.249,97	2.249,97	2.249,97	2.249,97	2.249,97	2.249,97	2.249,97	2.249,97	2.249,97	2.249,97	2.250,33
			4.499,94		4.499,94		4.499,94		4.499,94		4.499,94		4.499,94		4.500,30
4490000000	Aplicações Diretas	27.000,00	2.249,97	2.249,97	2.249,97	2.249,97	2.249,97	2.249,97	2.249,97	2.249,97	2.249,97	2.249,97	2.249,97	2.249,97	2.250,33
			4.499,94		4.499,94		4.499,94		4.499,94		4.499,94		4.499,94		4.500,30
4490510000	Obras e Instalações	24.000,00	1.999,98	1.999,98	1.999,98	1.999,98	1.999,98	1.999,98	1.999,98	1.999,98	1.999,98	1.999,98	1.999,98	1.999,98	2.000,22
			3.999,96		3.999,96		3.999,96		3.999,96		3.999,96		3.999,96		4.000,20
4490520000	Equipamentos e Material Permanente	3.000,00	249,99	249,99	249,99	249,99	249,99	249,99	249,99	249,99	249,99	249,99	249,99	249,99	250,11
			499,98		499,98		499,98		499,98		499,98		499,98		500,10
<b>TOTAL DA FONTE DE RECURSO:</b>		<b>36.000,00</b>	<b>2.999,94</b>	<b>2.999,94</b>	<b>2.999,94</b>	<b>2.999,94</b>	<b>2.999,94</b>	<b>2.999,94</b>	<b>2.999,94</b>	<b>2.999,94</b>	<b>2.999,94</b>	<b>2.999,94</b>	<b>2.999,94</b>	<b>2.999,94</b>	<b>3.000,66</b>
<b>TOTAL DA FONTE DE RECURSO POR BIMESTRE:</b>		<b>36.000,00</b>	<b>0,00</b>	<b>0,00</b>	<b>0,00</b>	<b>0,00</b>	<b>0,00</b>	<b>0,00</b>	<b>0,00</b>	<b>0,00</b>	<b>0,00</b>	<b>0,00</b>	<b>0,00</b>	<b>0,00</b>	<b>0,00</b>


# Prefeitura Municipal de Cordeiros

Código	Descrição	Orçamento	Janeiro		Fevereiro		Março		Abril		Maio		Junho		Julho		Agosto		Setembro		Outubro		Novembro		Dezembro					
			Total 1º Bimestre	Total 2º Bimestre	Total 3º Bimestre	Total 4º Bimestre	Total 5º Bimestre	Total 6º Bimestre	Total 1º Bimestre	Total 2º Bimestre	Total 3º Bimestre	Total 4º Bimestre	Total 5º Bimestre	Total 6º Bimestre	Total 1º Bimestre	Total 2º Bimestre	Total 3º Bimestre	Total 4º Bimestre	Total 5º Bimestre	Total 6º Bimestre										
<b>MUNICÍPIO DE CORDEIROS</b>																														
<b>CONSOLIDADO</b>																														
<b>BAHIA</b>																														
<b>13.694.468/0001-75</b>																														
<b>METAS MENSIAIS DA DESPESA COM SOMA BIMESTRAL POR LIMITAÇÕES DE EMPENHO</b>																														
<b>ORÇAMENTO DO EXERCÍCIO DE 2021</b>																														
<b>0312 - SECRETARIA MUNICIPAL DE ADMINISTRAÇÃO</b>																														
<b>01 - SECRETARIA MUNICIPAL DE ADMINISTRAÇÃO</b>																														
<b>911600 - Contribuição de Intervenção do Domínio Econômico - CIDE</b>																														
3000000000	Despesas Correntes	10.000,00	833,31	833,31	1.666,62	1.666,62	833,31	833,31	1.666,62	1.666,62	833,31	833,31	1.666,62	1.666,62	833,31	833,31	1.666,62	1.666,62	833,31	833,31	1.666,62	1.666,62	833,31	833,31	1.666,62	1.666,62	833,31	833,31	1.666,62	1.666,62
3300000000	Outras Despesas Correntes	10.000,00	833,31	833,31	1.666,62	1.666,62	833,31	833,31	1.666,62	1.666,62	833,31	833,31	1.666,62	1.666,62	833,31	833,31	1.666,62	1.666,62	833,31	833,31	1.666,62	1.666,62	833,31	833,31	1.666,62	1.666,62	833,31	833,31	1.666,62	1.666,62
3390000000	Aplicações Diretas	10.000,00	833,31	833,31	1.666,62	1.666,62	833,31	833,31	1.666,62	1.666,62	833,31	833,31	1.666,62	1.666,62	833,31	833,31	1.666,62	1.666,62	833,31	833,31	1.666,62	1.666,62	833,31	833,31	1.666,62	1.666,62	833,31	833,31	1.666,62	1.666,62
3390300000	Material de Consumo	2.000,00	166,66	166,66	333,32	333,32	166,66	166,66	333,32	333,32	166,66	166,66	333,32	333,32	166,66	166,66	333,32	333,32	166,66	166,66	333,32	333,32	166,66	166,66	333,32	333,32	166,66	166,66	333,32	333,32
3390500000	Outros Serviços de Terceiros - Pessoa Física	1.000,00	83,33	83,33	166,66	166,66	83,33	83,33	166,66	166,66	83,33	83,33	166,66	166,66	83,33	83,33	166,66	166,66	83,33	83,33	166,66	166,66	83,33	83,33	166,66	166,66	83,33	83,33	166,66	166,66
3390390000	Outros Serviços de Terceiros - Pessoa Jurídica	7.000,00	583,32	583,32	1.166,64	1.166,64	583,32	583,32	1.166,64	1.166,64	583,32	583,32	1.166,64	1.166,64	583,32	583,32	1.166,64	1.166,64	583,32	583,32	1.166,64	1.166,64	583,32	583,32	1.166,64	1.166,64	583,32	583,32	1.166,64	1.166,64
4000000000	Despesas de Capital	5.000,00	416,65	416,65	833,30	833,30	416,65	416,65	833,30	833,30	416,65	416,65	833,30	833,30	416,65	416,65	833,30	833,30	416,65	416,65	833,30	833,30	416,65	416,65	833,30	833,30	416,65	416,65	833,30	833,30
4400000000	Investimentos	5.000,00	416,65	416,65	833,30	833,30	416,65	416,65	833,30	833,30	416,65	416,65	833,30	833,30	416,65	416,65	833,30	833,30	416,65	416,65	833,30	833,30	416,65	416,65	833,30	833,30	416,65	416,65	833,30	833,30
4490000000	Aplicações Diretas	5.000,00	416,65	416,65	833,30	833,30	416,65	416,65	833,30	833,30	416,65	416,65	833,30	833,30	416,65	416,65	833,30	833,30	416,65	416,65	833,30	833,30	416,65	416,65	833,30	833,30	416,65	416,65	833,30	833,30
4490510000	Obras e Instalações	4.000,00	333,32	333,32	666,64	666,64	333,32	333,32	666,64	666,64	333,32	333,32	666,64	666,64	333,32	333,32	666,64	666,64	333,32	333,32	666,64	666,64	333,32	333,32	666,64	666,64	333,32	333,32	666,64	666,64
4490520000	Equipamentos e Material Permanente	1.000,00	83,33	83,33	166,66	166,66	83,33	83,33	166,66	166,66	83,33	83,33	166,66	166,66	83,33	83,33	166,66	166,66	83,33	83,33	166,66	166,66	83,33	83,33	166,66	166,66	83,33	83,33	166,66	166,66
<b>TOTAL DA FONTE DE RECURSO:</b>		<b>51.000,00</b>	<b>4.249,90</b>	<b>4.249,90</b>	<b>8.499,80</b>	<b>8.499,80</b>	<b>4.249,90</b>	<b>4.249,90</b>	<b>8.499,80</b>	<b>8.499,80</b>	<b>4.249,90</b>	<b>4.249,90</b>	<b>8.499,80</b>	<b>8.499,80</b>	<b>4.249,90</b>	<b>4.249,90</b>	<b>8.499,80</b>	<b>8.499,80</b>	<b>4.249,90</b>	<b>4.249,90</b>	<b>8.499,80</b>	<b>8.499,80</b>	<b>4.249,90</b>	<b>4.249,90</b>	<b>8.499,80</b>	<b>8.499,80</b>	<b>4.249,90</b>	<b>4.249,90</b>	<b>8.499,80</b>	<b>8.499,80</b>
<b>TOTAL DA FONTE DE RECURSO POR BIMESTRE:</b>		<b>15.000,00</b>	<b>0,00</b>	<b>0,00</b>	<b>0,00</b>	<b>0,00</b>	<b>0,00</b>	<b>0,00</b>	<b>0,00</b>	<b>0,00</b>	<b>0,00</b>	<b>0,00</b>	<b>0,00</b>	<b>0,00</b>	<b>0,00</b>	<b>0,00</b>	<b>0,00</b>	<b>0,00</b>	<b>0,00</b>	<b>0,00</b>	<b>0,00</b>	<b>0,00</b>	<b>0,00</b>	<b>0,00</b>	<b>0,00</b>	<b>0,00</b>	<b>0,00</b>	<b>0,00</b>	<b>0,00</b>	<b>0,00</b>

# Prefeitura Municipal de Cordeiros


Código	Descrição	Orçamento	Janeiro		Fevereiro		Março		Abril		Maio		Junho		Julho		Agosto		Setembro		Outubro		Novembro		Dezembro			
			Total 1º Bimestre	Total 2º Bimestre	Total 3º Bimestre	Total 4º Bimestre	Total 5º Bimestre	Total 6º Bimestre	Total 1º Bimestre	Total 2º Bimestre	Total 3º Bimestre	Total 4º Bimestre	Total 5º Bimestre	Total 6º Bimestre	Total 1º Bimestre	Total 2º Bimestre	Total 3º Bimestre	Total 4º Bimestre	Total 5º Bimestre	Total 6º Bimestre								
<b>MUNICÍPIO DE CORDEIROS</b>																												
<b>CONSOLIDADO</b>																												
<b>BAHIA</b>																												
<b>13.694.468/0001-75</b>																												
<b>METAS MENSIAIS DA DESPESA COM SOMA BIMESTRAL POR LIMITAÇÕES DE EMPENHO</b>																												
<b>ORÇAMENTO DO EXERCÍCIO DE 2021</b>																												
<b>0312 - SECRETARIA MUNICIPAL DE ADMINISTRAÇÃO</b>																												
<b>01 - SECRETARIA MUNICIPAL DE ADMINISTRAÇÃO</b>																												
<b>914200 - Royalties/Fundo Especial do Petróleo/Compensação Financeira Exploração de Recursos Minerais</b>																												
3000000000	Despesas Correntes	188.000,00	15.666,59	15.666,59	15.666,59	15.666,59	15.666,59	15.666,59	15.666,59	15.666,59	15.666,59	15.666,59	15.666,59	15.666,59	15.666,59	15.666,59	15.666,59	15.666,59	15.666,59	15.666,59	15.666,59	15.666,59	15.666,59	15.666,59	15.666,59	15.666,59	15.666,59	15.667,51
3300000000	Outras Despesas Correntes	188.000,00	15.666,59	15.666,59	15.666,59	15.666,59	15.666,59	15.666,59	15.666,59	15.666,59	15.666,59	15.666,59	15.666,59	15.666,59	15.666,59	15.666,59	15.666,59	15.666,59	15.666,59	15.666,59	15.666,59	15.666,59	15.666,59	15.666,59	15.666,59	15.666,59	15.666,59	15.667,51
3390000000	Aplicações Diretas	188.000,00	15.666,59	15.666,59	15.666,59	15.666,59	15.666,59	15.666,59	15.666,59	15.666,59	15.666,59	15.666,59	15.666,59	15.666,59	15.666,59	15.666,59	15.666,59	15.666,59	15.666,59	15.666,59	15.666,59	15.666,59	15.666,59	15.666,59	15.666,59	15.666,59	15.666,59	15.667,51
3390300000	Material de Consumo	104.000,00	8.666,63	8.666,63	8.666,63	8.666,63	8.666,63	8.666,63	8.666,63	8.666,63	8.666,63	8.666,63	8.666,63	8.666,63	8.666,63	8.666,63	8.666,63	8.666,63	8.666,63	8.666,63	8.666,63	8.666,63	8.666,63	8.666,63	8.666,63	8.666,63	8.666,63	8.667,07
3390360000	Outros Serviços de Terceiros - Pessoa Física	1.000,00	83,33	83,33	83,33	83,33	83,33	83,33	83,33	83,33	83,33	83,33	83,33	83,33	83,33	83,33	83,33	83,33	83,33	83,33	83,33	83,33	83,33	83,33	83,33	83,33	83,33	83,37
3390390000	Outros Serviços de Terceiros - Pessoa Jurídica	83.000,00	6.916,63	6.916,63	6.916,63	6.916,63	6.916,63	6.916,63	6.916,63	6.916,63	6.916,63	6.916,63	6.916,63	6.916,63	6.916,63	6.916,63	6.916,63	6.916,63	6.916,63	6.916,63	6.916,63	6.916,63	6.916,63	6.916,63	6.916,63	6.916,63	6.916,63	6.917,07
4000000000	Despesas de Capital	5.000,00	416,65	416,65	416,65	416,65	416,65	416,65	416,65	416,65	416,65	416,65	416,65	416,65	416,65	416,65	416,65	416,65	416,65	416,65	416,65	416,65	416,65	416,65	416,65	416,65	416,65	416,85
4400000000	Investimentos	5.000,00	416,65	416,65	416,65	416,65	416,65	416,65	416,65	416,65	416,65	416,65	416,65	416,65	416,65	416,65	416,65	416,65	416,65	416,65	416,65	416,65	416,65	416,65	416,65	416,65	416,65	416,85
4490000000	Aplicações Diretas	5.000,00	416,65	416,65	416,65	416,65	416,65	416,65	416,65	416,65	416,65	416,65	416,65	416,65	416,65	416,65	416,65	416,65	416,65	416,65	416,65	416,65	416,65	416,65	416,65	416,65	416,65	416,85
4490510000	Obras e Instalações	4.000,00	333,32	333,32	333,32	333,32	333,32	333,32	333,32	333,32	333,32	333,32	333,32	333,32	333,32	333,32	333,32	333,32	333,32	333,32	333,32	333,32	333,32	333,32	333,32	333,32	333,32	333,48
4490520000	Equipamentos e Material Permanente	1.000,00	83,33	83,33	83,33	83,33	83,33	83,33	83,33	83,33	83,33	83,33	83,33	83,33	83,33	83,33	83,33	83,33	83,33	83,33	83,33	83,33	83,33	83,33	83,33	83,33	83,33	83,37
<b>TOTAL DA FONTE DE RECURSO:</b>		<b>244.000,00</b>	<b>20.333,14</b>	<b>20.333,14</b>	<b>20.333,14</b>	<b>20.333,14</b>	<b>20.333,14</b>	<b>20.333,14</b>	<b>20.333,14</b>	<b>20.333,14</b>	<b>20.333,14</b>	<b>20.333,14</b>	<b>20.333,14</b>	<b>20.333,14</b>	<b>20.333,14</b>	<b>20.333,14</b>	<b>20.333,14</b>	<b>20.333,14</b>	<b>20.333,14</b>	<b>20.333,14</b>	<b>20.333,14</b>	<b>20.333,14</b>	<b>20.333,14</b>	<b>20.333,14</b>	<b>20.333,14</b>	<b>20.333,14</b>	<b>20.335,46</b>	
<b>TOTAL DA FONTE DE RECURSO POR BIMESTRE:</b>		<b>193.000,00</b>	<b>0,00</b>	<b>0,00</b>	<b>0,00</b>	<b>0,00</b>	<b>0,00</b>	<b>0,00</b>	<b>0,00</b>	<b>0,00</b>	<b>0,00</b>	<b>0,00</b>	<b>0,00</b>	<b>0,00</b>	<b>0,00</b>	<b>0,00</b>	<b>0,00</b>	<b>0,00</b>	<b>0,00</b>	<b>0,00</b>	<b>0,00</b>	<b>0,00</b>	<b>0,00</b>	<b>0,00</b>	<b>0,00</b>	<b>0,00</b>	<b>0,00</b>	<b>0,00</b>

# Prefeitura Municipal de Cordeiros



**MUNICÍPIO DE CORDEIROS**  
**CONSOLIDADO**  
**BAHIA**  
**13.694.468/0001-75**  
**METAS MENSIAIS DA DESPESA COM SOMA BIMESTRAL POR LIMITAÇÕES DE EMPENHO**  
**ORÇAMENTO DO EXERCÍCIO DE 2021**

Código	Descrição	Orçamento	Total 1º Bimestre			Total 2º Bimestre			Total 3º Bimestre			Total 4º Bimestre			Total 5º Bimestre		Total 6º Bimestre		
			Jan	Fev	Total	Mar	Abr	Total	Mai	Jun	Total	Jul	Ag	Total	Set	Out	Total	Nov	Dez
<b>0312 - SECRETARIA MUNICIPAL DE ADMINISTRAÇÃO</b>																			
<b>01 - SECRETARIA MUNICIPAL DE ADMINISTRAÇÃO</b>																			
<b>992400 - Transferências de Convênios - Outros (não relacionados à educação/saúde)</b>																			
3000000000	Despesas Correntes	23.000,00	1.916,63	1.916,63	3.833,26	1.916,63	1.916,63	3.833,26	1.916,63	1.916,63	3.833,26	1.916,63	1.916,63	3.833,26	1.916,63	1.916,63	3.833,26	1.916,63	1.917,07
3300000000	Outras Despesas Correntes	23.000,00	1.916,63	1.916,63	3.833,26	1.916,63	1.916,63	3.833,26	1.916,63	1.916,63	3.833,26	1.916,63	1.916,63	3.833,26	1.916,63	1.916,63	3.833,26	1.916,63	1.917,07
3390000000	Aplicações Diretas	23.000,00	1.916,63	1.916,63	3.833,26	1.916,63	1.916,63	3.833,26	1.916,63	1.916,63	3.833,26	1.916,63	1.916,63	3.833,26	1.916,63	1.916,63	3.833,26	1.916,63	1.917,07
3390300000	Material de Consumo	2.000,00	166,66	166,66	333,32	166,66	166,66	333,32	166,66	166,66	333,32	166,66	166,66	333,32	166,66	166,66	333,32	166,66	166,70
3390500000	Outros Serviços de Terceiros - Pessoa Física	1.000,00	83,33	83,33	166,66	83,33	83,33	166,66	83,33	83,33	166,66	83,33	83,33	166,66	83,33	83,33	166,66	83,33	83,37
3390390000	Outros Serviços de Terceiros - Pessoa Jurídica	20.000,00	1.666,64	1.666,64	3.333,28	1.666,64	1.666,64	3.333,28	1.666,64	1.666,64	3.333,28	1.666,64	1.666,64	3.333,28	1.666,64	1.666,64	3.333,28	1.666,64	1.666,96
4000000000	Despesas de Capital	18.000,00	1.499,97	1.499,97	2.999,94	1.499,97	1.499,97	2.999,94	1.499,97	1.499,97	2.999,94	1.499,97	1.499,97	2.999,94	1.499,97	1.499,97	2.999,94	1.499,97	1.500,33
4400000000	Investimentos	18.000,00	1.499,97	1.499,97	2.999,94	1.499,97	1.499,97	2.999,94	1.499,97	1.499,97	2.999,94	1.499,97	1.499,97	2.999,94	1.499,97	1.499,97	2.999,94	1.499,97	1.500,33
4490000000	Aplicações Diretas	18.000,00	1.499,97	1.499,97	2.999,94	1.499,97	1.499,97	2.999,94	1.499,97	1.499,97	2.999,94	1.499,97	1.499,97	2.999,94	1.499,97	1.499,97	2.999,94	1.499,97	1.500,33
4490510000	Obras e Instalações	15.000,00	1.249,98	1.249,98	2.499,96	1.249,98	1.249,98	2.499,96	1.249,98	1.249,98	2.499,96	1.249,98	1.249,98	2.499,96	1.249,98	1.249,98	2.499,96	1.249,98	1.250,22
4490520000	Equipamentos e Material Permanente	3.000,00	249,99	249,99	499,98	249,99	249,99	499,98	249,99	249,99	499,98	249,99	249,99	499,98	249,99	249,99	499,98	249,99	250,11
<b>TOTAL DA FONTE DE RECURSO:</b>			285.000,00	23.749,74	23.749,74	47.499,48	23.749,74	23.749,74	47.499,48	23.749,74	23.749,74	47.499,48	23.749,74	23.749,74	47.499,48	23.749,74	23.749,74	47.499,48	23.752,86
<b>TOTAL DA FONTE DE RECURSO POR BIMESTRE:</b>			41.000,00	0,00	41.000,00	23.749,74	23.749,74	47.499,48	23.749,74	23.749,74	47.499,48	23.749,74	23.749,74	47.499,48	23.749,74	23.749,74	47.499,48	23.749,74	23.752,86
<b>TOTAL DA UNIDADE:</b>			285.000,00	23.749,74	23.749,74	47.499,48	23.749,74	23.749,74	47.499,48	23.749,74	23.749,74	47.499,48	23.749,74	23.749,74	47.499,48	23.749,74	23.749,74	47.499,48	23.752,86
<b>TOTAL DA UNIDADE POR BIMESTRE:</b>			285.000,00	0,00	285.000,00	23.749,74	23.749,74	47.499,48	23.749,74	23.749,74	47.499,48	23.749,74	23.749,74	47.499,48	23.749,74	23.749,74	47.499,48	23.749,74	23.752,86
<b>TOTAL DO ÓRGÃO:</b>			285.000,00	23.749,74	23.749,74	47.499,48	23.749,74	23.749,74	47.499,48	23.749,74	23.749,74	47.499,48	23.749,74	23.749,74	47.499,48	23.749,74	23.749,74	47.499,48	23.752,86
<b>TOTAL DO ÓRGÃO POR BIMESTRE:</b>			285.000,00	0,00	285.000,00	23.749,74	23.749,74	47.499,48	23.749,74	23.749,74	47.499,48	23.749,74	23.749,74	47.499,48	23.749,74	23.749,74	47.499,48	23.749,74	23.752,86

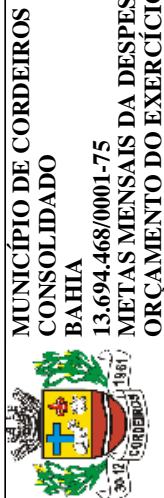
**Prefeitura Municipal de Cordeiros**

**MUNICÍPIO DE CORDEIROS  
CONSOLIDADO  
BAHIA  
13.694.468/0001-75  
METAS MENSIS DA DESPESA COM SOMA BIMESTRAL POR LIMITAÇÕES DE EMPENHO  
ORÇAMENTO DO EXERCÍCIO DE 2021**

Código	Descrição	Orçamento	Janeiro		Fevereiro		Março		Abril		Maio		Junho		Julho		Agosto		Setembro		Outubro		Novembro		Dezembro				
			Total 1º Bimestre	Total 2º Bimestre	Total 3º Bimestre	Total 4º Bimestre	Total 5º Bimestre	Total 6º Bimestre	Total 1º Bimestre	Total 2º Bimestre	Total 3º Bimestre	Total 4º Bimestre	Total 5º Bimestre	Total 6º Bimestre	Total 1º Bimestre	Total 2º Bimestre	Total 3º Bimestre	Total 4º Bimestre	Total 5º Bimestre	Total 6º Bimestre	Total 1º Bimestre	Total 2º Bimestre	Total 3º Bimestre	Total 4º Bimestre	Total 5º Bimestre	Total 6º Bimestre			
3000000000	Despesas Correntes	4.689.000,00	390.748,11	390.748,11	390.748,11	390.748,11	390.748,11	390.748,11	390.748,11	390.748,11	390.748,11	390.748,11	390.748,11	390.748,11	390.748,11	390.748,11	390.748,11	390.748,11	390.748,11	390.748,11	390.748,11	390.748,11	390.748,11	390.748,11	390.748,11	390.748,11	390.748,11	390.748,11	
3100000000	Pessoal e Encargos Sociais	1.943.000,00	161.915,96	161.915,96	161.915,96	161.915,96	161.915,96	161.915,96	161.915,96	161.915,96	161.915,96	161.915,96	161.915,96	161.915,96	161.915,96	161.915,96	161.915,96	161.915,96	161.915,96	161.915,96	161.915,96	161.915,96	161.915,96	161.915,96	161.915,96	161.915,96	161.915,96	161.915,96	
3171000000	Transferências a Consórcios Públicos mediante contrato de	6.000,00	500,00	500,00	500,00	500,00	500,00	500,00	500,00	500,00	500,00	500,00	500,00	500,00	500,00	500,00	500,00	500,00	500,00	500,00	500,00	500,00	500,00	500,00	500,00	500,00	500,00	500,00	
3171700000	Ratão pela Participação em Consórcio Público	6.000,00	500,00	500,00	500,00	500,00	500,00	500,00	500,00	500,00	500,00	500,00	500,00	500,00	500,00	500,00	500,00	500,00	500,00	500,00	500,00	500,00	500,00	500,00	500,00	500,00	500,00	500,00	
3190000000	Aplicações Diretas	1.937.000,00	161.415,96	161.415,96	161.415,96	161.415,96	161.415,96	161.415,96	161.415,96	161.415,96	161.415,96	161.415,96	161.415,96	161.415,96	161.415,96	161.415,96	161.415,96	161.415,96	161.415,96	161.415,96	161.415,96	161.415,96	161.415,96	161.415,96	161.415,96	161.415,96	161.415,96	161.415,96	
3190010000	Aposentadorias, Reserva Remunerada e Reformas	1.000,00	83,33	83,33	83,33	83,33	83,33	83,33	83,33	83,33	83,33	83,33	83,33	83,33	83,33	83,33	83,33	83,33	83,33	83,33	83,33	83,33	83,33	83,33	83,33	83,33	83,33	83,33	
3190040000	Contratação por Tempo Determinado	4.000,00	333,32	333,32	333,32	333,32	333,32	333,32	333,32	333,32	333,32	333,32	333,32	333,32	333,32	333,32	333,32	333,32	333,32	333,32	333,32	333,32	333,32	333,32	333,32	333,32	333,32	333,32	
3190110000	Vencimentos e Vantagens Fixas - Pessoal Civil	1.723.000,00	143.582,75	143.582,75	143.582,75	143.582,75	143.582,75	143.582,75	143.582,75	143.582,75	143.582,75	143.582,75	143.582,75	143.582,75	143.582,75	143.582,75	143.582,75	143.582,75	143.582,75	143.582,75	143.582,75	143.582,75	143.582,75	143.582,75	143.582,75	143.582,75	143.582,75	143.582,75	
3190130000	Obrigações Patronais	194.000,00	16.166,59	16.166,59	16.166,59	16.166,59	16.166,59	16.166,59	16.166,59	16.166,59	16.166,59	16.166,59	16.166,59	16.166,59	16.166,59	16.166,59	16.166,59	16.166,59	16.166,59	16.166,59	16.166,59	16.166,59	16.166,59	16.166,59	16.166,59	16.166,59	16.166,59	16.166,59	
3190160000	Outras Despesas Variáveis - Pessoal Civil	9.000,00	749,99	749,99	749,99	749,99	749,99	749,99	749,99	749,99	749,99	749,99	749,99	749,99	749,99	749,99	749,99	749,99	749,99	749,99	749,99	749,99	749,99	749,99	749,99	749,99	749,99	749,99	749,99
3190200000	Despesas de Exercícios Anteriores	4.000,00	333,32	333,32	333,32	333,32	333,32	333,32	333,32	333,32	333,32	333,32	333,32	333,32	333,32	333,32	333,32	333,32	333,32	333,32	333,32	333,32	333,32	333,32	333,32	333,32	333,32	333,32	
3190940000	Indenizações e Restituições Trabalhistas	2.000,00	166,66	166,66	166,66	166,66	166,66	166,66	166,66	166,66	166,66	166,66	166,66	166,66	166,66	166,66	166,66	166,66	166,66	166,66	166,66	166,66	166,66	166,66	166,66	166,66	166,66	166,66	
3300000000	Outras Despesas Correntes	2.746.000,00	228.832,15	228.832,15	228.832,15	228.832,15	228.832,15	228.832,15	228.832,15	228.832,15	228.832,15	228.832,15	228.832,15	228.832,15	228.832,15	228.832,15	228.832,15	228.832,15	228.832,15	228.832,15	228.832,15	228.832,15	228.832,15	228.832,15	228.832,15	228.832,15	228.832,15	228.832,15	
3350000000	Transferências a Instituições Privadas sem Fins Lucrativos	2.000,00	166,66	166,66	166,66	166,66	166,66	166,66	166,66	166,66	166,66	166,66	166,66	166,66	166,66	166,66	166,66	166,66	166,66	166,66	166,66	166,66	166,66	166,66	166,66	166,66	166,66	166,66	
3350430000	Subvenções Sociais	2.000,00	166,66	166,66	166,66	166,66	166,66	166,66	166,66	166,66	166,66	166,66	166,66	166,66	166,66	166,66	166,66	166,66	166,66	166,66	166,66	166,66	166,66	166,66	166,66	166,66	166,66	166,66	
3371000000	Transferências a Consórcios Públicos mediante contrato de	21.000,00	1.750,00	1.750,00	1.750,00	1.750,00	1.750,00	1.750,00	1.750,00	1.750,00	1.750,00	1.750,00	1.750,00	1.750,00	1.750,00	1.750,00	1.750,00	1.750,00	1.750,00	1.750,00	1.750,00	1.750,00	1.750,00	1.750,00	1.750,00	1.750,00	1.750,00	1.750,00	
3371360000	Outros Serviços de Terceiros - Pessoa Física	2.000,00	166,67	166,67	166,67	166,67	166,67	166,67	166,67	166,67	166,67	166,67	166,67	166,67	166,67	166,67	166,67	166,67	166,67	166,67	166,67	166,67	166,67	166,67	166,67	166,67	166,67	166,67	
3371390000	Outros Serviços de Terceiros - Pessoa Jurídica	1.000,00	83,33	83,33	83,33	83,33	83,33	83,33	83,33	83,33	83,33	83,33	83,33	83,33	83,33	83,33	83,33	83,33	83,33	83,33	83,33	83,33	83,33	83,33	83,33	83,33	83,33	83,33	



# Prefeitura Municipal de Cordeiros



**MUNICÍPIO DE CORDEIROS  
CONSOLIDADO  
BAHIA**  
13.694.468/0001-75  
METAS MENSIS DA DESPESA COM SOMA BIMESTRAL POR LIMITAÇÕES DE EMPENHO  
ORÇAMENTO DO EXERCÍCIO DE 2021


Código	Descrição	Orçamento	Janeiro		Fevereiro		Março		Abril		Maio		Junho		Julho		Agosto		Setembro		Outubro		Novembro		Dezembro				
			Total 1º Bimestre	Total 2º Bimestre	Total 3º Bimestre	Total 4º Bimestre	Total 5º Bimestre	Total 6º Bimestre	Total 1º Bimestre	Total 2º Bimestre	Total 3º Bimestre	Total 4º Bimestre	Total 5º Bimestre	Total 6º Bimestre	Total 1º Bimestre	Total 2º Bimestre	Total 3º Bimestre	Total 4º Bimestre	Total 5º Bimestre	Total 6º Bimestre	Total 1º Bimestre	Total 2º Bimestre	Total 3º Bimestre	Total 4º Bimestre	Total 5º Bimestre	Total 6º Bimestre			
3371700000	Ratão pela Participação em Consórcio Público	18.000,00	1.500,00	1.500,00	1.500,00	1.500,00	1.500,00	1.500,00	1.500,00	1.500,00	1.500,00	1.500,00	1.500,00	1.500,00	1.500,00	1.500,00	1.500,00	1.500,00	1.500,00	1.500,00	1.500,00	1.500,00	1.500,00	1.500,00	1.500,00	1.500,00	1.500,00		
3390000000	Aplicações Diretas	2.720.000,00	226.665,50	226.665,50	226.665,50	226.665,50	226.665,50	226.665,50	226.665,50	226.665,50	226.665,50	226.665,50	226.665,50	226.665,50	226.665,50	226.665,50	226.665,50	226.665,50	226.665,50	226.665,50	226.665,50	226.665,50	226.665,50	226.665,50	226.665,50	226.665,50	226.665,50	226.665,50	
3390140000	Dívidas - Civil	41.000,00	3.416,64	3.416,64	3.416,64	3.416,64	3.416,64	3.416,64	3.416,64	3.416,64	3.416,64	3.416,64	3.416,64	3.416,64	3.416,64	3.416,64	3.416,64	3.416,64	3.416,64	3.416,64	3.416,64	3.416,64	3.416,64	3.416,64	3.416,64	3.416,64	3.416,64	3.416,64	
3390300000	Material de Consumo	1.225.000,00	102.082,86	102.082,86	102.082,86	102.082,86	102.082,86	102.082,86	102.082,86	102.082,86	102.082,86	102.082,86	102.082,86	102.082,86	102.082,86	102.082,86	102.082,86	102.082,86	102.082,86	102.082,86	102.082,86	102.082,86	102.082,86	102.082,86	102.082,86	102.082,86	102.082,86	102.082,86	
3390320000	Material, Bem ou Serviço para Distribuição Gratuita	1.000,00	83,33	83,33	83,33	83,33	83,33	83,33	83,33	83,33	83,33	83,33	83,33	83,33	83,33	83,33	83,33	83,33	83,33	83,33	83,33	83,33	83,33	83,33	83,33	83,33	83,33	83,33	
3390330000	Passagens e Despesas com Locomoção	35.000,00	2.916,65	2.916,65	2.916,65	2.916,65	2.916,65	2.916,65	2.916,65	2.916,65	2.916,65	2.916,65	2.916,65	2.916,65	2.916,65	2.916,65	2.916,65	2.916,65	2.916,65	2.916,65	2.916,65	2.916,65	2.916,65	2.916,65	2.916,65	2.916,65	2.916,65	2.916,65	
3390340000	Outras Despesas de Pessoal Decorrentes de Contratos de	2.000,00	166,66	166,66	166,66	166,66	166,66	166,66	166,66	166,66	166,66	166,66	166,66	166,66	166,66	166,66	166,66	166,66	166,66	166,66	166,66	166,66	166,66	166,66	166,66	166,66	166,66	166,66	
3390350000	Serviços de Consultoria	2.000,00	166,66	166,66	166,66	166,66	166,66	166,66	166,66	166,66	166,66	166,66	166,66	166,66	166,66	166,66	166,66	166,66	166,66	166,66	166,66	166,66	166,66	166,66	166,66	166,66	166,66	166,66	166,66
3390360000	Outros Serviços de Terceiros - Pessoa Física	463.000,00	38.583,13	38.583,13	38.583,13	38.583,13	38.583,13	38.583,13	38.583,13	38.583,13	38.583,13	38.583,13	38.583,13	38.583,13	38.583,13	38.583,13	38.583,13	38.583,13	38.583,13	38.583,13	38.583,13	38.583,13	38.583,13	38.583,13	38.583,13	38.583,13	38.583,13	38.583,13	
3390370000	Locação de Mão-de-Obra	1.000,00	83,33	83,33	83,33	83,33	83,33	83,33	83,33	83,33	83,33	83,33	83,33	83,33	83,33	83,33	83,33	83,33	83,33	83,33	83,33	83,33	83,33	83,33	83,33	83,33	83,33	83,33	83,33
3390390000	Outros Serviços de Terceiros - Pessoa Jurídica	805.000,00	67.082,97	67.082,97	67.082,97	67.082,97	67.082,97	67.082,97	67.082,97	67.082,97	67.082,97	67.082,97	67.082,97	67.082,97	67.082,97	67.082,97	67.082,97	67.082,97	67.082,97	67.082,97	67.082,97	67.082,97	67.082,97	67.082,97	67.082,97	67.082,97	67.082,97	67.082,97	67.082,97
3390400000	Serviços de Tecnologia da Informação e Comunicação -	3.000,00	250,00	250,00	250,00	250,00	250,00	250,00	250,00	250,00	250,00	250,00	250,00	250,00	250,00	250,00	250,00	250,00	250,00	250,00	250,00	250,00	250,00	250,00	250,00	250,00	250,00	250,00	
3390410000	Contribuições	22.000,00	1.833,33	1.833,33	1.833,33	1.833,33	1.833,33	1.833,33	1.833,33	1.833,33	1.833,33	1.833,33	1.833,33	1.833,33	1.833,33	1.833,33	1.833,33	1.833,33	1.833,33	1.833,33	1.833,33	1.833,33	1.833,33	1.833,33	1.833,33	1.833,33	1.833,33	1.833,33	
3390470000	Obrigações Tributárias e Contributivas	1.000,00	83,33	83,33	83,33	83,33	83,33	83,33	83,33	83,33	83,33	83,33	83,33	83,33	83,33	83,33	83,33	83,33	83,33	83,33	83,33	83,33	83,33	83,33	83,33	83,33	83,33	83,33	83,33
3390910000	Sentenças Judiciais	1.000,00	83,33	83,33	83,33	83,33	83,33	83,33	83,33	83,33	83,33	83,33	83,33	83,33	83,33	83,33	83,33	83,33	83,33	83,33	83,33	83,33	83,33	83,33	83,33	83,33	83,33	83,33	83,33
3390920000	Despesas de Exercícios Anteriores	97.000,00	8.083,29	8.083,29	8.083,29	8.083,29	8.083,29	8.083,29	8.083,29	8.083,29	8.083,29	8.083,29	8.083,29	8.083,29	8.083,29	8.083,29	8.083,29	8.083,29	8.083,29	8.083,29	8.083,29	8.083,29	8.083,29	8.083,29	8.083,29	8.083,29	8.083,29	8.083,29	8.083,29
3390930000	Indenizações e Restituições	21.000,00	1.749,99	1.749,99	1.749,99	1.749,99	1.749,99	1.749,99	1.749,99	1.749,99	1.749,99	1.749,99	1.749,99	1.749,99	1.749,99	1.749,99	1.749,99	1.749,99	1.749,99	1.749,99	1.749,99	1.749,99	1.749,99	1.749,99	1.749,99	1.749,99	1.749,99	1.749,99	1.749,99
3390300000	Aplicação Direta Decorrente de Operação de Órgãos, Fundos	3.000,00	249,99	249,99	249,99	249,99	249,99	249,99	249,99	249,99	249,99	249,99	249,99	249,99	249,99	249,99	249,99	249,99	249,99	249,99	249,99	249,99	249,99	249,99	249,99	249,99	249,99	249,99	249,99

# Prefeitura Municipal de Cordeiros

**MUNICÍPIO DE CORDEIROS**  
**CONSOLIDADO**  
**BAHIA**  
**13.694.468/0001-75**  
**METAS MENSIAIS DA DESPESA COM SOMA BIMESTRAL POR LIMITAÇÕES DE EMPENHO**  
**ORÇAMENTO DO EXERCÍCIO DE 2021**

Código	Descrição	Orçado	Janeiro		Fevereiro		Março		Abril		Maio		Junho		Julho		Agosto		Setembro		Outubro		Novembro		Dezembro			
			Total 1º Bimestre		Total 2º Bimestre		Total 3º Bimestre		Total 4º Bimestre		Total 5º Bimestre		Total 6º Bimestre		Total 6º Bimestre		Total 6º Bimestre		Total 6º Bimestre		Total 6º Bimestre		Total 6º Bimestre		Total 6º Bimestre		Total 6º Bimestre	
3393340000	Outras Despesas de Pessoal Decorrentes de Contratos de	1.000,00	83,33	166,66	83,33	166,66	83,33	166,66	83,33	166,66	83,33	166,66	83,33	166,66	83,33	166,66	83,33	166,66	83,33	166,66	83,33	166,66	83,33	166,66	83,33	166,66	83,33	166,66
3393360000	Outros Serviços de Terceiros - Pessoa Física	1.000,00	83,33	166,66	83,33	166,66	83,33	166,66	83,33	166,66	83,33	166,66	83,33	166,66	83,33	166,66	83,33	166,66	83,33	166,66	83,33	166,66	83,33	166,66	83,33	166,66	83,33	166,66
3393390000	Outros Serviços de Terceiros - Pessoa Jurídica	1.000,00	83,33	166,66	83,33	166,66	83,33	166,66	83,33	166,66	83,33	166,66	83,33	166,66	83,33	166,66	83,33	166,66	83,33	166,66	83,33	166,66	83,33	166,66	83,33	166,66	83,33	166,66
4000000000	Despesas de Capital	272.000,00	22.666,41	45.332,82	22.666,41	45.332,82	22.666,41	45.332,82	22.666,41	45.332,82	22.666,41	45.332,82	22.666,41	45.332,82	22.666,41	45.332,82	22.666,41	45.332,82	22.666,41	45.332,82	22.666,41	45.332,82	22.666,41	45.332,82	22.666,41	45.332,82	22.666,41	45.332,82
4400000000	Investimentos	272.000,00	22.666,41	45.332,82	22.666,41	45.332,82	22.666,41	45.332,82	22.666,41	45.332,82	22.666,41	45.332,82	22.666,41	45.332,82	22.666,41	45.332,82	22.666,41	45.332,82	22.666,41	45.332,82	22.666,41	45.332,82	22.666,41	45.332,82	22.666,41	45.332,82	22.666,41	45.332,82
4471000000	Transferências a Consórcios Públicos mediante contrato de	6.000,00	500,00	1.000,00	500,00	1.000,00	500,00	1.000,00	500,00	1.000,00	500,00	1.000,00	500,00	1.000,00	500,00	1.000,00	500,00	1.000,00	500,00	1.000,00	500,00	1.000,00	500,00	1.000,00	500,00	1.000,00	500,00	1.000,00
4471700000	Ratão pela Participação em Consórcio Público	6.000,00	500,00	1.000,00	500,00	1.000,00	500,00	1.000,00	500,00	1.000,00	500,00	1.000,00	500,00	1.000,00	500,00	1.000,00	500,00	1.000,00	500,00	1.000,00	500,00	1.000,00	500,00	1.000,00	500,00	1.000,00	500,00	1.000,00
4490000000	Aplicações Diretas	264.000,00	21.999,75	43.999,50	21.999,75	43.999,50	21.999,75	43.999,50	21.999,75	43.999,50	21.999,75	43.999,50	21.999,75	43.999,50	21.999,75	43.999,50	21.999,75	43.999,50	21.999,75	43.999,50	21.999,75	43.999,50	21.999,75	43.999,50	21.999,75	43.999,50	21.999,75	43.999,50
4490510000	Obras e Instalações	200.000,00	16.666,51	33.333,02	16.666,51	33.333,02	16.666,51	33.333,02	16.666,51	33.333,02	16.666,51	33.333,02	16.666,51	33.333,02	16.666,51	33.333,02	16.666,51	33.333,02	16.666,51	33.333,02	16.666,51	33.333,02	16.666,51	33.333,02	16.666,51	33.333,02	16.666,51	33.333,02
4490520000	Equipamentos e Material Permanente	59.000,00	4.916,59	9.833,18	4.916,59	9.833,18	4.916,59	9.833,18	4.916,59	9.833,18	4.916,59	9.833,18	4.916,59	9.833,18	4.916,59	9.833,18	4.916,59	9.833,18	4.916,59	9.833,18	4.916,59	9.833,18	4.916,59	9.833,18	4.916,59	9.833,18	4.916,59	9.833,18
4490510000	Aquisição de Imóveis	4.000,00	333,32	666,64	333,32	666,64	333,32	666,64	333,32	666,64	333,32	666,64	333,32	666,64	333,32	666,64	333,32	666,64	333,32	666,64	333,32	666,64	333,32	666,64	333,32	666,64	333,32	666,64
4490200000	Despesas de Exercícios Anteriores	1.000,00	83,33	166,66	83,33	166,66	83,33	166,66	83,33	166,66	83,33	166,66	83,33	166,66	83,33	166,66	83,33	166,66	83,33	166,66	83,33	166,66	83,33	166,66	83,33	166,66	83,33	166,66
4493000000	Aplicação Direta Decorrente de Operação de Órgãos, Fundos	2.000,00	166,66	333,32	166,66	333,32	166,66	333,32	166,66	333,32	166,66	333,32	166,66	333,32	166,66	333,32	166,66	333,32	166,66	333,32	166,66	333,32	166,66	333,32	166,66	333,32	166,66	333,32
4493510000	Obras e Instalações	1.000,00	83,33	166,66	83,33	166,66	83,33	166,66	83,33	166,66	83,33	166,66	83,33	166,66	83,33	166,66	83,33	166,66	83,33	166,66	83,33	166,66	83,33	166,66	83,33	166,66	83,33	166,66
4493520000	Equipamentos e Material Permanente	1.000,00	83,33	166,66	83,33	166,66	83,33	166,66	83,33	166,66	83,33	166,66	83,33	166,66	83,33	166,66	83,33	166,66	83,33	166,66	83,33	166,66	83,33	166,66	83,33	166,66	83,33	166,66
<b>TOTAL DO ORÇÃO:</b>		<b>4.961.000,00</b>	<b>413.414,52</b>	<b>826.829,04</b>	<b>413.414,52</b>	<b>826.829,04</b>	<b>413.414,52</b>	<b>826.829,04</b>	<b>413.414,52</b>	<b>826.829,04</b>	<b>413.414,52</b>	<b>826.829,04</b>	<b>413.414,52</b>	<b>826.829,04</b>	<b>413.414,52</b>	<b>826.829,04</b>	<b>413.414,52</b>	<b>826.829,04</b>	<b>413.414,52</b>	<b>826.829,04</b>	<b>413.414,52</b>	<b>826.829,04</b>	<b>413.414,52</b>	<b>826.829,04</b>	<b>413.414,52</b>	<b>826.829,04</b>	<b>413.414,52</b>	<b>826.829,04</b>
<b>TOTAL DO ÓRGÃO POR BIMESTRE:</b>		<b>4.961.000,00</b>	<b>0,00</b>	<b>0,00</b>	<b>413.414,52</b>	<b>0,00</b>	<b>413.414,52</b>	<b>0,00</b>	<b>413.414,52</b>	<b>0,00</b>	<b>413.414,52</b>	<b>0,00</b>	<b>413.414,52</b>	<b>0,00</b>	<b>413.414,52</b>	<b>0,00</b>	<b>413.414,52</b>	<b>0,00</b>	<b>413.414,52</b>	<b>0,00</b>	<b>413.414,52</b>	<b>0,00</b>	<b>413.414,52</b>	<b>0,00</b>	<b>413.414,52</b>	<b>0,00</b>	<b>413.414,52</b>	<b>0,00</b>

# Prefeitura Municipal de Cordeiros




**MUNICÍPIO DE CORDEIROS**  
**CONSOLIDADO**  
**BAHIA**  
**13.694.468/0001-75**  
**METAS MENSIS DA DESPESA COM SOMA BIMESTRAL POR LIMITAÇÕES DE EMPENHO**  
**ORÇAMENTO DO EXERCÍCIO DE 2021**

Código	Descrição	Orçado	Janeiro		Fevereiro		Março		Abril		Maio		Junho		Julho		Agosto		Setembro		Outubro		Novembro		Dezembro						
			Total 1º Bimestre		Total 2º Bimestre		Total 3º Bimestre		Total 4º Bimestre		Total 5º Bimestre		Total 6º Bimestre																		
<b>0313 - SECRETARIA MUNICIPAL DE FINANÇAS E PLANEJAMENTO</b>																															
<b>01 - SECRETARIA MUNICIPAL DE FINANÇAS E PLANEJAMENTO</b>																															
<b>010000 - Recursos Ordinários</b>																															
3000000000	Despesas Correntes	214.000,00	17.833,20	17.833,20	35.666,40	17.833,20	17.833,20	17.833,20	17.833,20	35.666,40	17.833,20	17.833,20	17.833,20	35.666,40	17.833,20	17.833,20	17.833,20	17.833,20	35.666,40	17.833,20	17.833,20	17.833,20	35.666,40	17.833,20	17.833,20	17.833,20	35.666,40	17.833,20	17.833,20	17.833,20	35.666,40
3100000000	Pessoal e Encargos Sociais	7.000,00	583,31	583,31	1.166,62	583,31	583,31	583,31	1.166,62	583,31	583,31	583,31	583,31	1.166,62	583,31	583,31	583,31	583,31	1.166,62	583,31	583,31	583,31	1.166,62	583,31	583,31	583,31	583,31	583,31	583,31	583,31	
3190000000	Aplicações Diretas	7.000,00	583,31	583,31	1.166,62	583,31	583,31	583,31	1.166,62	583,31	583,31	583,31	583,31	1.166,62	583,31	583,31	583,31	583,31	1.166,62	583,31	583,31	583,31	1.166,62	583,31	583,31	583,31	583,31	583,31	583,31	583,31	
3190040000	Contratação por Tempo Determinado	1.000,00	83,33	83,33	166,66	83,33	83,33	83,33	166,66	83,33	83,33	83,33	83,33	166,66	83,33	83,33	83,33	83,33	166,66	83,33	83,33	83,33	166,66	83,33	83,33	83,33	83,33	83,33	83,33	83,33	
3190110000	Vencimentos e Vantagens Fixas - Pessoal Civil	2.000,00	166,66	166,66	333,32	166,66	166,66	166,66	333,32	166,66	166,66	166,66	166,66	333,32	166,66	166,66	166,66	166,66	333,32	166,66	166,66	166,66	333,32	166,66	166,66	166,66	166,66	166,66	166,66	166,66	
3190130000	Obrigações Patronais	2.000,00	166,66	166,66	166,66	166,66	166,66	166,66	166,66	166,66	166,66	166,66	166,66	166,66	166,66	166,66	166,66	166,66	166,66	166,66	166,66	166,66	166,66	166,66	166,66	166,66	166,66	166,66	166,66	166,66	
3190160000	Outras Despesas Variáveis - Pessoal Civil	1.000,00	83,33	83,33	166,66	83,33	83,33	83,33	166,66	83,33	83,33	83,33	83,33	166,66	83,33	83,33	83,33	83,33	166,66	83,33	83,33	83,33	166,66	83,33	83,33	83,33	83,33	83,33	83,33	83,33	
3190200000	Despesas de Exercícios Anteriores	1.000,00	83,33	83,33	166,66	83,33	83,33	83,33	166,66	83,33	83,33	83,33	83,33	166,66	83,33	83,33	83,33	83,33	166,66	83,33	83,33	83,33	166,66	83,33	83,33	83,33	83,33	83,33	83,33	83,33	
3300000000	Outras Despesas Correntes	207.000,00	17.249,89	17.249,89	34.499,78	17.249,89	17.249,89	17.249,89	34.499,78	17.249,89	17.249,89	17.249,89	17.249,89	34.499,78	17.249,89	17.249,89	17.249,89	17.249,89	34.499,78	17.249,89	17.249,89	17.249,89	34.499,78	17.249,89	17.249,89	17.249,89	17.249,89	17.249,89	17.249,89	17.249,89	
3390000000	Aplicações Diretas	207.000,00	17.249,89	17.249,89	34.499,78	17.249,89	17.249,89	17.249,89	34.499,78	17.249,89	17.249,89	17.249,89	17.249,89	34.499,78	17.249,89	17.249,89	17.249,89	17.249,89	34.499,78	17.249,89	17.249,89	17.249,89	34.499,78	17.249,89	17.249,89	17.249,89	17.249,89	17.249,89	17.249,89	17.249,89	17.249,89
3390100000	Dívidas - Civil	1.000,00	83,33	83,33	166,66	83,33	83,33	83,33	166,66	83,33	83,33	83,33	83,33	166,66	83,33	83,33	83,33	83,33	166,66	83,33	83,33	83,33	166,66	83,33	83,33	83,33	83,33	83,33	83,33	83,33	83,33
3390300000	Material de Consumo	3.000,00	249,99	249,99	499,98	249,99	249,99	249,99	499,98	249,99	249,99	249,99	249,99	499,98	249,99	249,99	249,99	249,99	499,98	249,99	249,99	249,99	499,98	249,99	249,99	249,99	249,99	249,99	249,99	249,99	249,99
3390320000	Material, Bem ou Serviço para Distribuição Gratuita	3.000,00	250,00	250,00	500,00	250,00	250,00	250,00	500,00	250,00	250,00	250,00	250,00	500,00	250,00	250,00	250,00	250,00	500,00	250,00	250,00	250,00	500,00	250,00	250,00	250,00	250,00	250,00	250,00	250,00	250,00
3390330000	Passagens e Despesas com Locomoção	1.000,00	83,33	83,33	166,66	83,33	83,33	83,33	166,66	83,33	83,33	83,33	83,33	166,66	83,33	83,33	83,33	83,33	166,66	83,33	83,33	83,33	166,66	83,33	83,33	83,33	83,33	83,33	83,33	83,33	83,33
3390340000	Outras Despesas de Pessoal Decorrentes de Contratos de	1.000,00	83,33	83,33	166,66	83,33	83,33	83,33	166,66	83,33	83,33	83,33	83,33	166,66	83,33	83,33	83,33	83,33	166,66	83,33	83,33	83,33	166,66	83,33	83,33	83,33	83,33	83,33	83,33	83,33	83,33
3390350000	Serviços de Consultoria	191.000,00	15.916,60	15.916,60	31.833,20	15.916,60	15.916,60	15.916,60	31.833,20	15.916,60	15.916,60	15.916,60	15.916,60	31.833,20	15.916,60	15.916,60	15.916,60	15.916,60	31.833,20	15.916,60	15.916,60	15.916,60	31.833,20	15.916,60	15.916,60	15.916,60	15.916,60	15.916,60	15.916,60	15.916,60	15.916,60
3390360000	Outros Serviços de Terceiros - Pessoa Física	3.000,00	249,99	249,99	499,98	249,99	249,99	249,99	499,98	249,99	249,99	249,99	249,99	499,98	249,99	249,99	249,99	249,99	499,98	249,99	249,99	249,99	499,98	249,99	249,99	249,99	249,99	249,99	249,99	249,99	249,99

# Prefeitura Municipal de Cordeiros

Código	Descrição	Orçamento	Total 1º Bimestre			Total 2º Bimestre			Total 3º Bimestre			Total 4º Bimestre			Total 5º Bimestre		Total 6º Bimestre	
			Janeiro	Fevereiro	Março	Abril	Maió	Junho	Julho	Agosto	Setembro	Outubro	Novembro	Dezembro				
<b>0313 - SECRETARIA MUNICIPAL DE FINANÇAS E PLANEJAMENTO</b>																		
<b>01 - SECRETARIA MUNICIPAL DE FINANÇAS E PLANEJAMENTO</b>																		
<b>010000 - Recursos Ordinários</b>																		
3390300000	Outros Serviços de Terceiros - Pessoa Jurídica	3.000,00	249,99	499,98	249,99	499,98	249,99	499,98	249,99	499,98	249,99	499,98	249,99	499,98	249,99	499,98	249,99	499,98
3390920000	Despesas de Exercícios Anteriores	1.000,00	83,33	166,66	83,33	166,66	83,33	166,66	83,33	166,66	83,33	166,66	83,33	166,66	83,33	166,66	83,33	166,66
4000000000	Despesas de Capital	3.000,00	249,99	499,98	249,99	499,98	249,99	499,98	249,99	499,98	249,99	499,98	249,99	499,98	249,99	499,98	249,99	499,98
4400000000	Investimentos	3.000,00	249,99	499,98	249,99	499,98	249,99	499,98	249,99	499,98	249,99	499,98	249,99	499,98	249,99	499,98	249,99	499,98
4490000000	Aplicações Diretas	3.000,00	249,99	499,98	249,99	499,98	249,99	499,98	249,99	499,98	249,99	499,98	249,99	499,98	249,99	499,98	249,99	499,98
4490520000	Equipamentos e Material Permanente	3.000,00	249,99	499,98	249,99	499,98	249,99	499,98	249,99	499,98	249,99	499,98	249,99	499,98	249,99	499,98	249,99	499,98
<b>TOTAL DA FONTE DE RECURSO:</b>		217.000,00	18.083,19	35.766,38	18.083,19	35.766,38	18.083,19	35.766,38	18.083,19	35.766,38	18.083,19	35.766,38	18.083,19	35.766,38	18.083,19	35.766,38	18.083,19	35.766,38
<b>TOTAL DA FONTE DE RECURSO POR BIMESTRE:</b>		217.000,00	0,00	0,00	0,00	0,00	0,00	0,00	0,00	0,00	0,00	0,00	0,00	0,00	0,00	0,00	0,00	0,00
<b>TOTAL DA UNIDADE POR BIMESTRE:</b>		217.000,00	18.083,19	35.766,38	18.083,19	35.766,38	18.083,19	35.766,38	18.083,19	35.766,38	18.083,19	35.766,38	18.083,19	35.766,38	18.083,19	35.766,38	18.083,19	35.766,38
<b>TOTAL DO ORÇÃO:</b>		217.000,00	18.083,19	35.766,38	18.083,19	35.766,38	18.083,19	35.766,38	18.083,19	35.766,38	18.083,19	35.766,38	18.083,19	35.766,38	18.083,19	35.766,38	18.083,19	35.766,38
<b>TOTAL DO ÓRGÃO POR BIMESTRE:</b>		217.000,00	0,00	0,00	0,00	0,00	0,00	0,00	0,00	0,00	0,00	0,00	0,00	0,00	0,00	0,00	0,00	0,00


**MUNICÍPIO DE CORDEIROS**  
**CONSOLIDADO**  
**BAHIA**  
**13.694.468/0001-75**  
**METAS MENSASIS DA DESPESA COM SOMA BIMESTRAL POR LIMITAÇÕES DE EMPENHO**  
**ORÇAMENTO DO EXERCÍCIO DE 2021**

# Prefeitura Municipal de Cordeiros

Código	Descrição	Orçamento	MUNICÍPIO DE CORDEIROS CONSOLIDADO BAHIA												
			Jan	Fev	Mar	Abr	Mai	Jun	Jul	Ag	Set	Out	Nov	Dez	
			Total 1º Bimestre		Total 2º Bimestre		Total 3º Bimestre		Total 4º Bimestre		Total 5º Bimestre		Total 6º Bimestre		
<b>0313 - SECRETARIA MUNICIPAL DE FINANÇAS E PLANEJAMENTO</b>															
<b>01 - SECRETARIA MUNICIPAL DE FINANÇAS E PLANEJAMENTO</b>															
3000000000	Despesas Correntes	214.000,00	17.833,20	17.833,20	17.833,20	17.833,20	17.833,20	17.833,20	17.833,20	17.833,20	17.833,20	17.833,20	17.833,20	17.833,20	17.833,20
			35.666,40	35.666,40	35.666,40	35.666,40	35.666,40	35.666,40	35.666,40	35.666,40	35.666,40	35.666,40	35.666,40	35.666,40	35.666,40
3100000000	Pessoal e Encargos Sociais	7.000,00	583,31	583,31	583,31	583,31	583,31	583,31	583,31	583,31	583,31	583,31	583,31	583,31	583,31
			1.166,62	1.166,62	1.166,62	1.166,62	1.166,62	1.166,62	1.166,62	1.166,62	1.166,62	1.166,62	1.166,62	1.166,62	1.166,62
3190000000	Aplicações Diretas	7.000,00	583,31	583,31	583,31	583,31	583,31	583,31	583,31	583,31	583,31	583,31	583,31	583,31	583,31
			1.166,62	1.166,62	1.166,62	1.166,62	1.166,62	1.166,62	1.166,62	1.166,62	1.166,62	1.166,62	1.166,62	1.166,62	1.166,62
3190040000	Contratação por Tempo Determinado	1.000,00	83,33	83,33	83,33	83,33	83,33	83,33	83,33	83,33	83,33	83,33	83,33	83,33	83,33
			166,66	166,66	166,66	166,66	166,66	166,66	166,66	166,66	166,66	166,66	166,66	166,66	166,66
3190110000	Vencimentos e Vantagens Fixas - Pessoal Civil	2.000,00	166,66	166,66	166,66	166,66	166,66	166,66	166,66	166,66	166,66	166,66	166,66	166,66	166,66
			333,32	333,32	333,32	333,32	333,32	333,32	333,32	333,32	333,32	333,32	333,32	333,32	333,32
3190130000	Obrigações Patronais	2.000,00	166,66	166,66	166,66	166,66	166,66	166,66	166,66	166,66	166,66	166,66	166,66	166,66	166,66
			333,32	333,32	333,32	333,32	333,32	333,32	333,32	333,32	333,32	333,32	333,32	333,32	333,32
3190160000	Outras Despesas Variáveis - Pessoal Civil	1.000,00	83,33	83,33	83,33	83,33	83,33	83,33	83,33	83,33	83,33	83,33	83,33	83,33	83,33
			166,66	166,66	166,66	166,66	166,66	166,66	166,66	166,66	166,66	166,66	166,66	166,66	166,66
3190200000	Despesas de Exercícios Anteriores	1.000,00	83,33	83,33	83,33	83,33	83,33	83,33	83,33	83,33	83,33	83,33	83,33	83,33	83,33
			166,66	166,66	166,66	166,66	166,66	166,66	166,66	166,66	166,66	166,66	166,66	166,66	166,66
3300000000	Outras Despesas Correntes	207.000,00	17.249,89	17.249,89	17.249,89	17.249,89	17.249,89	17.249,89	17.249,89	17.249,89	17.249,89	17.249,89	17.249,89	17.249,89	17.249,89
			34.499,78	34.499,78	34.499,78	34.499,78	34.499,78	34.499,78	34.499,78	34.499,78	34.499,78	34.499,78	34.499,78	34.499,78	34.499,78
3390000000	Aplicações Diretas	207.000,00	17.249,89	17.249,89	17.249,89	17.249,89	17.249,89	17.249,89	17.249,89	17.249,89	17.249,89	17.249,89	17.249,89	17.249,89	17.249,89
			34.499,78	34.499,78	34.499,78	34.499,78	34.499,78	34.499,78	34.499,78	34.499,78	34.499,78	34.499,78	34.499,78	34.499,78	34.499,78
3390140000	Dívidas - Civil	1.000,00	83,33	83,33	83,33	83,33	83,33	83,33	83,33	83,33	83,33	83,33	83,33	83,33	83,33
			166,66	166,66	166,66	166,66	166,66	166,66	166,66	166,66	166,66	166,66	166,66	166,66	166,66
3390300000	Material de Consumo	3.000,00	249,99	249,99	249,99	249,99	249,99	249,99	249,99	249,99	249,99	249,99	249,99	249,99	249,99
			499,98	499,98	499,98	499,98	499,98	499,98	499,98	499,98	499,98	499,98	499,98	499,98	499,98
3390320000	Material, Bem ou Serviço para Distribuição Gratuita	3.000,00	250,00	250,00	250,00	250,00	250,00	250,00	250,00	250,00	250,00	250,00	250,00	250,00	250,00
			500,00	500,00	500,00	500,00	500,00	500,00	500,00	500,00	500,00	500,00	500,00	500,00	500,00
3390330000	Passagens e Despesas com Locomoção	1.000,00	83,33	83,33	83,33	83,33	83,33	83,33	83,33	83,33	83,33	83,33	83,33	83,33	83,33
			166,66	166,66	166,66	166,66	166,66	166,66	166,66	166,66	166,66	166,66	166,66	166,66	166,66
3390340000	Outras Despesas de Pessoal Decorrentes de Contratos de	1.000,00	83,33	83,33	83,33	83,33	83,33	83,33	83,33	83,33	83,33	83,33	83,33	83,33	83,33
			166,66	166,66	166,66	166,66	166,66	166,66	166,66	166,66	166,66	166,66	166,66	166,66	166,66
3390350000	Serviços de Consultoria	191.000,00	15.916,60	15.916,60	15.916,60	15.916,60	15.916,60	15.916,60	15.916,60	15.916,60	15.916,60	15.916,60	15.916,60	15.916,60	15.916,60
			31.833,20	31.833,20	31.833,20	31.833,20	31.833,20	31.833,20	31.833,20	31.833,20	31.833,20	31.833,20	31.833,20	31.833,20	31.833,20
3390360000	Outros Serviços de Terceiros - Pessoa Física	3.000,00	249,99	249,99	249,99	249,99	249,99	249,99	249,99	249,99	249,99	249,99	249,99	249,99	249,99
			499,98	499,98	499,98	499,98	499,98	499,98	499,98	499,98	499,98	499,98	499,98	499,98	499,98
3390390000	Outros Serviços de Terceiros - Pessoa Jurídica	3.000,00	249,99	249,99	249,99	249,99	249,99	249,99	249,99	249,99	249,99	249,99	249,99	249,99	249,99
			499,98	499,98	499,98	499,98	499,98	499,98	499,98	499,98	499,98	499,98	499,98	499,98	499,98


# Prefeitura Municipal de Cordeiros

Código	Descrição	Orçado	Município de Cordeiros											
			CONSOLIDADO											
BAHIA														
13.694.468/0001-75														
METAS MENSIAIS DA DESPESA COM SOMA BIMESTRAL POR LIMITAÇÕES DE EMPENHO														
ORÇAMENTO DO EXERCÍCIO DE 2021														
	Janeiro	Fevereiro	Março	Abril	Maio	Junho	Julho	Agosto	Setembro	Outubro	Novembro	Dezembro		
	Total 1º Bimestre		Total 2º Bimestre		Total 3º Bimestre		Total 4º Bimestre		Total 5º Bimestre		Total 6º Bimestre			
<b>0313 - SECRETARIA MUNICIPAL DE FINANÇAS E PLANEJAMENTO</b>														
<b>01 - SECRETARIA MUNICIPAL DE FINANÇAS E PLANEJAMENTO</b>														
339020000	Despesas de Exercícios Anteriores	1.000,00	83,33	83,33	83,33	83,33	83,33	83,33	83,33	83,33	83,33	83,33		
400000000	Despesas de Capital	3.000,00	249,99	249,99	249,99	249,99	249,99	249,99	249,99	249,99	249,99	250,11		
440000000	Investimentos	3.000,00	249,99	249,99	249,99	249,99	249,99	249,99	249,99	249,99	249,99	250,11		
449000000	Aplicações Diretas	3.000,00	249,99	249,99	249,99	249,99	249,99	249,99	249,99	249,99	249,99	250,11		
4490520000	Equipamentos e Material Permanente	3.000,00	249,99	249,99	249,99	249,99	249,99	249,99	249,99	249,99	249,99	250,11		
<b>TOTAL DA UNIDADE:</b>		<b>217.000,00</b>	<b>18.083,19</b>	<b>18.083,19</b>	<b>18.083,19</b>	<b>18.083,19</b>	<b>18.083,19</b>	<b>18.083,19</b>	<b>18.083,19</b>	<b>18.083,19</b>	<b>18.083,19</b>	<b>18.084,91</b>		
<b>TOTAL DA UNIDADE POR BIMESTRE:</b>		<b>217.000,00</b>	<b>0,00</b>	<b>0,00</b>	<b>0,00</b>	<b>0,00</b>	<b>0,00</b>	<b>0,00</b>	<b>0,00</b>	<b>0,00</b>	<b>0,00</b>	<b>0,00</b>		
<b>TOTAL DO ÓRGÃO:</b>		<b>217.000,00</b>	<b>18.083,19</b>	<b>18.083,19</b>	<b>18.083,19</b>	<b>18.083,19</b>	<b>18.083,19</b>	<b>18.083,19</b>	<b>18.083,19</b>	<b>18.083,19</b>	<b>18.083,19</b>	<b>18.084,91</b>		
<b>TOTAL DO ÓRGÃO POR BIMESTRE:</b>		<b>217.000,00</b>	<b>0,00</b>	<b>0,00</b>	<b>0,00</b>	<b>0,00</b>	<b>0,00</b>	<b>0,00</b>	<b>0,00</b>	<b>0,00</b>	<b>0,00</b>	<b>0,00</b>		





# Prefeitura Municipal de Cordeiros

 <b>MUNICÍPIO DE CORDEIROS</b> <b>CONSOLIDADO</b> <b>BAHIA</b> <b>13.694.468/0001-75</b> <b>METAS MENSIAIS DA DESPESA COM SOMA BIMESTRAL POR LIMITAÇÕES DE EMPENHO</b> <b>ORÇAMENTO DO EXERCÍCIO DE 2021</b>																												
Código	Descrição	Orçado	Janeiro		Fevereiro		Março		Abril		Maio		Junho		Julho		Agosto		Setembro		Outubro		Novembro		Dezembro			
			Total 1º Bimestre		Total 1º Bimestre		Total 2º Bimestre		Total 2º Bimestre		Total 3º Bimestre		Total 3º Bimestre		Total 4º Bimestre		Total 4º Bimestre		Total 5º Bimestre		Total 5º Bimestre		Total 6º Bimestre		Total 6º Bimestre			
339020000	Despesas de Exercícios Anteriores	1.000,00	83,33	83,33	166,66	166,66	83,33	83,33	166,66	166,66	83,33	83,33	166,66	166,66	83,33	83,33	166,66	166,66	83,33	83,33	166,66	166,66	83,33	83,33	166,66	166,66	83,33	83,33
400000000	Despesas de Capital	3.000,00	249,99	249,99	499,98	499,98	249,99	249,99	499,98	499,98	249,99	249,99	499,98	499,98	249,99	249,99	499,98	499,98	249,99	249,99	499,98	499,98	249,99	249,99	499,98	499,98	249,99	249,99
440000000	Investimentos	3.000,00	249,99	249,99	499,98	499,98	249,99	249,99	499,98	499,98	249,99	249,99	499,98	499,98	249,99	249,99	499,98	499,98	249,99	249,99	499,98	499,98	249,99	249,99	499,98	499,98	249,99	249,99
449000000	Aplicações Diretas	3.000,00	249,99	249,99	499,98	499,98	249,99	249,99	499,98	499,98	249,99	249,99	499,98	499,98	249,99	249,99	499,98	499,98	249,99	249,99	499,98	499,98	249,99	249,99	499,98	499,98	249,99	249,99
4490520000	Equipamentos e Material Permanente	3.000,00	249,99	249,99	499,98	499,98	249,99	249,99	499,98	499,98	249,99	249,99	499,98	499,98	249,99	249,99	499,98	499,98	249,99	249,99	499,98	499,98	249,99	249,99	499,98	499,98	249,99	249,99
<b>TOTAL DO ÓRGÃO:</b>		<b>217.000,00</b>	<b>18.083,19</b>	<b>18.083,19</b>	<b>36.166,38</b>	<b>36.166,38</b>	<b>18.083,19</b>	<b>18.083,19</b>	<b>36.166,38</b>	<b>36.166,38</b>	<b>18.083,19</b>	<b>18.083,19</b>	<b>36.166,38</b>	<b>36.166,38</b>	<b>18.083,19</b>	<b>18.083,19</b>	<b>36.166,38</b>	<b>36.166,38</b>	<b>18.083,19</b>	<b>18.083,19</b>	<b>36.166,38</b>	<b>36.166,38</b>	<b>18.083,19</b>	<b>18.083,19</b>	<b>36.166,38</b>	<b>36.166,38</b>	<b>18.083,19</b>	<b>18.083,19</b>
<b>TOTAL DO ÓRGÃO POR BIMESTRE:</b>		<b>217.000,00</b>	<b>0,00</b>		<b>0,00</b>		<b>0,00</b>		<b>0,00</b>		<b>0,00</b>		<b>0,00</b>		<b>0,00</b>		<b>0,00</b>		<b>0,00</b>		<b>0,00</b>		<b>0,00</b>		<b>0,00</b>		<b>0,00</b>	




# Prefeitura Municipal de Cordeiros

Código	Descrição	Orçamento	Município de Cordeiros																
			Jan	Fev	Mar	Abr	Mai	Jun	Jul	Ag	Sep	Out	Nov	Dez					
			Total 1º Bimestre			Total 2º Bimestre			Total 3º Bimestre			Total 4º Bimestre			Total 5º Bimestre		Total 6º Bimestre		
<b>0314 - SECRETARIA MUNICIPAL DE CULTURA, ESPORTE E LAZER</b>																			
<b>01 - SECRETARIA DE CULTURA, ESPORTE E LAZER</b>																			
<b>010000 - Recursos Ordinários</b>																			
3000000000	Despesas Correntes	364.000,00	30.333,16	30.333,16	30.333,16	30.333,16	30.333,16	30.333,16	30.333,16	30.333,16	30.333,16	30.333,16	30.333,16	30.333,16	30.333,16	30.333,16	30.333,16	30.333,16	
3100000000	Pessoal e Encargos Sociais	3.000,00	249,99	249,99	249,99	249,99	249,99	249,99	249,99	249,99	249,99	249,99	249,99	249,99	249,99	249,99	249,99	249,99	249,99
3190000000	Aplicações Diretas	3.000,00	249,99	249,99	249,99	249,99	249,99	249,99	249,99	249,99	249,99	249,99	249,99	249,99	249,99	249,99	249,99	249,99	249,99
3190110000	Vencimentos e Vantagens Fixas - Pessoal Civil	1.000,00	83,33	83,33	83,33	83,33	83,33	83,33	83,33	83,33	83,33	83,33	83,33	83,33	83,33	83,33	83,33	83,33	83,33
3190130000	Obrigações Patronais	1.000,00	83,33	83,33	83,33	83,33	83,33	83,33	83,33	83,33	83,33	83,33	83,33	83,33	83,33	83,33	83,33	83,33	83,33
3190920000	Despesas de Exercícios Anteriores	1.000,00	83,33	83,33	83,33	83,33	83,33	83,33	83,33	83,33	83,33	83,33	83,33	83,33	83,33	83,33	83,33	83,33	83,33
3300000000	Outras Despesas Correntes	361.000,00	30.083,17	30.083,17	30.083,17	30.083,17	30.083,17	30.083,17	30.083,17	30.083,17	30.083,17	30.083,17	30.083,17	30.083,17	30.083,17	30.083,17	30.083,17	30.083,17	30.083,17
3390000000	Aplicações Diretas	361.000,00	30.083,17	30.083,17	30.083,17	30.083,17	30.083,17	30.083,17	30.083,17	30.083,17	30.083,17	30.083,17	30.083,17	30.083,17	30.083,17	30.083,17	30.083,17	30.083,17	30.083,17
3390040000	Contratação por Tempo Determinado	1.000,00	83,33	83,33	83,33	83,33	83,33	83,33	83,33	83,33	83,33	83,33	83,33	83,33	83,33	83,33	83,33	83,33	83,33
3390140000	Diárias - Civil	1.000,00	83,33	83,33	83,33	83,33	83,33	83,33	83,33	83,33	83,33	83,33	83,33	83,33	83,33	83,33	83,33	83,33	83,33
3390300000	Material de Consumo	11.000,00	916,65	916,65	916,65	916,65	916,65	916,65	916,65	916,65	916,65	916,65	916,65	916,65	916,65	916,65	916,65	916,65	916,65
3390310000	Premiações Culturais, Artísticas, Científicas, Desportivas e	3.000,00	250,00	250,00	250,00	250,00	250,00	250,00	250,00	250,00	250,00	250,00	250,00	250,00	250,00	250,00	250,00	250,00	250,00
3390320000	Material, Bem ou Serviço para Distribuição Gratuita	2.000,00	166,66	166,66	166,66	166,66	166,66	166,66	166,66	166,66	166,66	166,66	166,66	166,66	166,66	166,66	166,66	166,66	166,66
3390330000	Passagens e Despesas com Locomoção	2.000,00	166,66	166,66	166,66	166,66	166,66	166,66	166,66	166,66	166,66	166,66	166,66	166,66	166,66	166,66	166,66	166,66	166,66
3390360000	Outros Serviços de Terceiros - Pessoa Física	7.000,00	583,32	583,32	583,32	583,32	583,32	583,32	583,32	583,32	583,32	583,32	583,32	583,32	583,32	583,32	583,32	583,32	583,32
3390390000	Outros Serviços de Terceiros - Pessoa Jurídica	19.000,00	1.583,32	1.583,32	1.583,32	1.583,32	1.583,32	1.583,32	1.583,32	1.583,32	1.583,32	1.583,32	1.583,32	1.583,32	1.583,32	1.583,32	1.583,32	1.583,32	1.583,32
3390920000	Despesas de Exercícios Anteriores	315.000,00	26.249,90	26.249,90	26.249,90	26.249,90	26.249,90	26.249,90	26.249,90	26.249,90	26.249,90	26.249,90	26.249,90	26.249,90	26.249,90	26.249,90	26.249,90	26.249,90	26.249,90
			52.499,80			52.499,80			52.499,80			52.499,80			52.499,80		52.501,00		

**MUNICÍPIO DE CORDEIROS**  
**CONSOLIDADO**  
**BAHIA**  
**13.694.468/0001-75**  
**METAS MENSAIS DA DESPESA COM SOMA BIMESTRAL POR LIMITAÇÕES DE EMPENHO**  
**ORÇAMENTO DO EXERCÍCIO DE 2021**




# Prefeitura Municipal de Cordeiros



**MUNICÍPIO DE CORDEIROS**  
**CONSOLIDADO**  
**BAHIA**  
**13.694.468/0001-75**  
**METAS MENSIAIS DA DESPESA COM SOMA BIMESTRAL POR LIMITAÇÕES DE EMPENHO**  
**ORÇAMENTO DO EXERCÍCIO DE 2021**

Código	Descrição	Orçado	Total 1º Bimestre		Total 2º Bimestre		Total 3º Bimestre		Total 4º Bimestre		Total 5º Bimestre		Total 6º Bimestre	
			Janeiro	Fevereiro	Março	Abril	Maião	Junho	Julho	Agosto	Setembro	Outubro	Novembro	Dezembro
<b>0314 - SECRETARIA MUNICIPAL DE CULTURA, ESPORTE E LAZER</b>														
<b>01 - SECRETARIA DE CULTURA, ESPORTE E LAZER</b>														
<b>010000 - Recursos Ordinários</b>														
4400000000	Despesas de Capital	12.000,00	999,97	999,97	999,97	999,97	999,97	999,97	999,97	999,97	999,97	999,97	999,97	1.000,33
4400000000	Investimentos	12.000,00	999,97	999,97	999,97	999,97	999,97	999,97	999,97	999,97	999,97	999,97	999,97	2.000,30
4490000000	Aplicações Diretas	12.000,00	999,97	999,97	999,97	999,97	999,97	999,97	999,97	999,97	999,97	999,97	999,97	1.000,33
4490510000	Obras e Instalações	6.000,00	499,99	499,99	499,99	499,99	499,99	499,99	499,99	499,99	499,99	499,99	499,99	500,11
4490520000	Equipamentos e Material Permanente	5.000,00	416,65	416,65	416,65	416,65	416,65	416,65	416,65	416,65	416,65	416,65	416,65	416,85
4490610000	Aquisição de Imóveis	1.000,00	83,33	83,33	83,33	83,33	83,33	83,33	83,33	83,33	83,33	83,33	83,33	833,50
<b>TOTAL DA FONTE DE RECURSO:</b>			376.000,00	31.333,13	31.333,13	31.333,13	31.333,13	31.333,13	31.333,13	31.333,13	31.333,13	31.333,13	31.333,13	31.335,57
<b>TOTAL DA FONTE DE RECURSO POR BIMESTRE:</b>			376.000,00	0,00	0,00	0,00	0,00	0,00	0,00	0,00	0,00	0,00	0,00	0,00

# Prefeitura Municipal de Cordeiros



**MUNICÍPIO DE CORDEIROS**  
**CONSOLIDADO**  
**BAHIA**  
**13.694.468/0001-75**  
**METAS MENSIAIS DA DESPESA COM SOMA BIMESTRAL POR LIMITAÇÕES DE EMPENHO**  
**ORÇAMENTO DO EXERCÍCIO DE 2021**

Código	Descrição	Orçamento	Total 1º Bimestre			Total 2º Bimestre			Total 3º Bimestre			Total 4º Bimestre			Total 5º Bimestre			Total 6º Bimestre		
			Janeiro	Fevereiro	Março	Abril	Maió	Junho	Julho	Agosto	Setembro	Outubro	Novembro	Dezembro						
<b>0314 - SECRETARIA MUNICIPAL DE CULTURA, ESPORTE E LAZER</b>																				
<b>01 - SECRETARIA DE CULTURA, ESPORTE E LAZER</b>																				
<b>011000 - FCBA - FUNDO DE CULTURA DO ESTADO DA BAHIA</b>																				
3000000000	Despesas Correntes	3.000,00	249,99	499,98	249,99	499,98	249,99	499,98	249,99	499,98	249,99	499,98	249,99	499,98	249,99	499,98	249,99	499,98	249,99	499,98
3300000000	Outras Despesas Correntes	3.000,00	249,99	499,98	249,99	499,98	249,99	499,98	249,99	499,98	249,99	499,98	249,99	499,98	249,99	499,98	249,99	499,98	249,99	499,98
3390000000	Aplicações Diretas	3.000,00	249,99	499,98	249,99	499,98	249,99	499,98	249,99	499,98	249,99	499,98	249,99	499,98	249,99	499,98	249,99	499,98	249,99	499,98
3390300000	Material de Consumo	1.000,00	83,33	166,66	83,33	166,66	83,33	166,66	83,33	166,66	83,33	166,66	83,33	166,66	83,33	166,66	83,33	166,66	83,33	166,66
3390360000	Outros Serviços de Terceiros - Pessoa Física	1.000,00	83,33	166,66	83,33	166,66	83,33	166,66	83,33	166,66	83,33	166,66	83,33	166,66	83,33	166,66	83,33	166,66	83,33	166,66
3390390000	Outros Serviços de Terceiros - Pessoa Jurídica	1.000,00	83,33	166,66	83,33	166,66	83,33	166,66	83,33	166,66	83,33	166,66	83,33	166,66	83,33	166,66	83,33	166,66	83,33	166,66
4000000000	Despesas de Capital	1.000,00	83,33	166,66	83,33	166,66	83,33	166,66	83,33	166,66	83,33	166,66	83,33	166,66	83,33	166,66	83,33	166,66	83,33	166,66
4400000000	Investimentos	1.000,00	83,33	166,66	83,33	166,66	83,33	166,66	83,33	166,66	83,33	166,66	83,33	166,66	83,33	166,66	83,33	166,66	83,33	166,66
4490000000	Aplicações Diretas	1.000,00	83,33	166,66	83,33	166,66	83,33	166,66	83,33	166,66	83,33	166,66	83,33	166,66	83,33	166,66	83,33	166,66	83,33	166,66
4490200000	Equipamentos e Material Permanente	1.000,00	83,33	166,66	83,33	166,66	83,33	166,66	83,33	166,66	83,33	166,66	83,33	166,66	83,33	166,66	83,33	166,66	83,33	166,66
<b>TOTAL DA FONTE DE RECURSO:</b>		380.000,00	31.666,45	31.666,45	31.666,45	31.666,45	31.666,45	31.666,45	31.666,45	31.666,45	31.666,45	31.666,45	31.666,45	31.666,45	31.666,45	31.666,45	31.666,45	31.666,45	31.666,45	31.669,05
<b>TOTAL DA FONTE DE RECURSO POR BIMESTRE:</b>		4.000,00	0,00	0,00	0,00	0,00	0,00	0,00	0,00	0,00	0,00	0,00	0,00	0,00	0,00	0,00	0,00	0,00	0,00	0,00
<b>TOTAL DA UNIDADE:</b>		380.000,00	31.666,45	31.666,45	31.666,45	31.666,45	31.666,45	31.666,45	31.666,45	31.666,45	31.666,45	31.666,45	31.666,45	31.666,45	31.666,45	31.666,45	31.666,45	31.666,45	31.666,45	31.669,05
<b>TOTAL DA UNIDADE POR BIMESTRE:</b>		380.000,00	0,00	0,00	0,00	0,00	0,00	0,00	0,00	0,00	0,00	0,00	0,00	0,00	0,00	0,00	0,00	0,00	0,00	0,00
<b>TOTAL DO ORGÃO:</b>		380.000,00	31.666,45	31.666,45	31.666,45	31.666,45	31.666,45	31.666,45	31.666,45	31.666,45	31.666,45	31.666,45	31.666,45	31.666,45	31.666,45	31.666,45	31.666,45	31.666,45	31.666,45	31.669,05
<b>TOTAL DO ÓRGÃO POR BIMESTRE:</b>		380.000,00	0,00	0,00	0,00	0,00	0,00	0,00	0,00	0,00	0,00	0,00	0,00	0,00	0,00	0,00	0,00	0,00	0,00	0,00

# Prefeitura Municipal de Cordeiros

<b>MUNICÍPIO DE CORDEIROS</b> <b>CONSOLIDADO</b> <b>BAHIA</b> <b>13.694.468/0001-75</b> <b>METAS MENSAIS DA DESPESA COM SOMA BIMESTRAL POR LIMITAÇÕES DE EMPENHO</b> <b>ORÇAMENTO DO EXERCÍCIO DE 2021</b>																														
Código	Descrição	Orçamento	Janeiro		Fevereiro		Março		Abril		Maio		Junho		Julho		Agosto		Setembro		Outubro		Novembro		Dezembro					
			Total 1º Bimestre		Total 2º Bimestre		Total 3º Bimestre		Total 4º Bimestre		Total 5º Bimestre		Total 6º Bimestre		Total 6º Bimestre		Total 6º Bimestre		Total 6º Bimestre		Total 6º Bimestre		Total 6º Bimestre		Total 6º Bimestre					
<b>0314 - SECRETARIA MUNICIPAL DE CULTURA, ESPORTE E LAZER</b>																														
<b>01 - SECRETARIA DE CULTURA, ESPORTE E LAZER</b>																														
3000000000	Despesas Correntes	367.000,00	30.583,15	61.166,30	30.583,15	61.166,30	30.583,15	61.166,30	30.583,15	61.166,30	30.583,15	61.166,30	30.583,15	61.166,30	30.583,15	61.166,30	30.583,15	61.166,30	30.583,15	61.166,30	30.583,15	61.166,30	30.583,15	61.166,30	30.583,15	61.166,30	30.583,15	61.166,30	30.583,15	61.166,30
3100000000	Pessoal e Encargos Sociais	3.000,00	249,99	499,98	249,99	499,98	249,99	499,98	249,99	499,98	249,99	499,98	249,99	499,98	249,99	499,98	249,99	499,98	249,99	499,98	249,99	499,98	249,99	499,98	249,99	499,98	249,99	499,98	249,99	499,98
3190000000	Aplicações Diretas	3.000,00	249,99	499,98	249,99	499,98	249,99	499,98	249,99	499,98	249,99	499,98	249,99	499,98	249,99	499,98	249,99	499,98	249,99	499,98	249,99	499,98	249,99	499,98	249,99	499,98	249,99	499,98	249,99	499,98
3190110000	Vencimentos e Vantagens Fixas - Pessoal Civil	1.000,00	83,33	166,66	83,33	166,66	83,33	166,66	83,33	166,66	83,33	166,66	83,33	166,66	83,33	166,66	83,33	166,66	83,33	166,66	83,33	166,66	83,33	166,66	83,33	166,66	83,33	166,66	83,33	166,66
3190130000	Obrigações Patronais	1.000,00	83,33	166,66	83,33	166,66	83,33	166,66	83,33	166,66	83,33	166,66	83,33	166,66	83,33	166,66	83,33	166,66	83,33	166,66	83,33	166,66	83,33	166,66	83,33	166,66	83,33	166,66	83,33	166,66
3190200000	Despesas de Exercícios Anteriores	1.000,00	83,33	166,66	83,33	166,66	83,33	166,66	83,33	166,66	83,33	166,66	83,33	166,66	83,33	166,66	83,33	166,66	83,33	166,66	83,33	166,66	83,33	166,66	83,33	166,66	83,33	166,66	83,33	166,66
3300000000	Outras Despesas Correntes	364.000,00	30.333,16	60.666,32	30.333,16	60.666,32	30.333,16	60.666,32	30.333,16	60.666,32	30.333,16	60.666,32	30.333,16	60.666,32	30.333,16	60.666,32	30.333,16	60.666,32	30.333,16	60.666,32	30.333,16	60.666,32	30.333,16	60.666,32	30.333,16	60.666,32	30.333,16	60.666,32	30.333,16	60.666,32
3390000000	Aplicações Diretas	364.000,00	30.333,16	60.666,32	30.333,16	60.666,32	30.333,16	60.666,32	30.333,16	60.666,32	30.333,16	60.666,32	30.333,16	60.666,32	30.333,16	60.666,32	30.333,16	60.666,32	30.333,16	60.666,32	30.333,16	60.666,32	30.333,16	60.666,32	30.333,16	60.666,32	30.333,16	60.666,32	30.333,16	60.666,32
3390040000	Contratação por Tempo Determinado	1.000,00	83,33	166,66	83,33	166,66	83,33	166,66	83,33	166,66	83,33	166,66	83,33	166,66	83,33	166,66	83,33	166,66	83,33	166,66	83,33	166,66	83,33	166,66	83,33	166,66	83,33	166,66	83,33	166,66
3390140000	Diárias - Civil	1.000,00	83,33	166,66	83,33	166,66	83,33	166,66	83,33	166,66	83,33	166,66	83,33	166,66	83,33	166,66	83,33	166,66	83,33	166,66	83,33	166,66	83,33	166,66	83,33	166,66	83,33	166,66	83,33	166,66
3390300000	Material de Consumo	12.000,00	999,98	1.999,96	999,98	1.999,96	999,98	1.999,96	999,98	1.999,96	999,98	1.999,96	999,98	1.999,96	999,98	1.999,96	999,98	1.999,96	999,98	1.999,96	999,98	1.999,96	999,98	1.999,96	999,98	1.999,96	999,98	1.999,96	999,98	1.999,96
3390310000	Premiações Culturais, Artísticas, Científicas, Desportivas e	3.000,00	250,00	500,00	250,00	500,00	250,00	500,00	250,00	500,00	250,00	500,00	250,00	500,00	250,00	500,00	250,00	500,00	250,00	500,00	250,00	500,00	250,00	500,00	250,00	500,00	250,00	500,00	250,00	500,00
3390320000	Material, Bem ou Serviço para Distribuição Gratuita	2.000,00	166,66	333,32	166,66	333,32	166,66	333,32	166,66	333,32	166,66	333,32	166,66	333,32	166,66	333,32	166,66	333,32	166,66	333,32	166,66	333,32	166,66	333,32	166,66	333,32	166,66	333,32	166,66	333,32
3390330000	Passagens e Despesas com Locomoção	2.000,00	166,66	333,32	166,66	333,32	166,66	333,32	166,66	333,32	166,66	333,32	166,66	333,32	166,66	333,32	166,66	333,32	166,66	333,32	166,66	333,32	166,66	333,32	166,66	333,32	166,66	333,32	166,66	333,32
3390360000	Outros Serviços de Terceiros - Pessoa Física	8.000,00	666,65	1.333,30	666,65	1.333,30	666,65	1.333,30	666,65	1.333,30	666,65	1.333,30	666,65	1.333,30	666,65	1.333,30	666,65	1.333,30	666,65	1.333,30	666,65	1.333,30	666,65	1.333,30	666,65	1.333,30	666,65	1.333,30	666,65	1.333,30
3390390000	Outros Serviços de Terceiros - Pessoa Jurídica	20.000,00	1.666,65	3.333,30	1.666,65	3.333,30	1.666,65	3.333,30	1.666,65	3.333,30	1.666,65	3.333,30	1.666,65	3.333,30	1.666,65	3.333,30	1.666,65	3.333,30	1.666,65	3.333,30	1.666,65	3.333,30	1.666,65	3.333,30	1.666,65	3.333,30	1.666,65	3.333,30	1.666,65	3.333,30
3390200000	Despesas de Exercícios Anteriores	315.000,00	26.249,90	52.499,80	26.249,90	52.499,80	26.249,90	52.499,80	26.249,90	52.499,80	26.249,90	52.499,80	26.249,90	52.499,80	26.249,90	52.499,80	26.249,90	52.499,80	26.249,90	52.499,80	26.249,90	52.499,80	26.249,90	52.499,80	26.249,90	52.499,80	26.249,90	52.499,80	26.249,90	52.499,80
4000000000	Despesas de Capital	41.000,00	3.416,60	6.833,20	3.416,60	6.833,20	3.416,60	6.833,20	3.416,60	6.833,20	3.416,60	6.833,20	3.416,60	6.833,20	3.416,60	6.833,20	3.416,60	6.833,20	3.416,60	6.833,20	3.416,60	6.833,20	3.416,60	6.833,20	3.416,60	6.833,20	3.416,60	6.833,20	3.416,60	6.833,20

E&L Produções de Software LTDA

Page 113 of 140

E&L Contabilidade Pública Eletrônica [S]

# Prefeitura Municipal de Cordeiros

Código	Descrição	Orçado	Janeiro		Fevereiro		Março		Abril		Maio		Junho		Julho		Agosto		Setembro		Outubro		Novembro		Dezembro									
			Total 1º Bimestre	Total 2º Bimestre	Total 3º Bimestre	Total 4º Bimestre	Total 5º Bimestre	Total 6º Bimestre	Total 7º Bimestre	Total 8º Bimestre	Total 9º Bimestre	Total 10º Bimestre	Total 11º Bimestre	Total 12º Bimestre	Total 13º Bimestre	Total 14º Bimestre	Total 15º Bimestre	Total 16º Bimestre	Total 17º Bimestre	Total 18º Bimestre	Total 19º Bimestre	Total 20º Bimestre	Total 21º Bimestre	Total 22º Bimestre	Total 23º Bimestre	Total 24º Bimestre								
<p align="center"><b>MUNICÍPIO DE CORDEIROS</b>  <b>CONSOLIDADO</b>  <b>BAHIA</b>  <b>13.694.468/0001-75</b>  <b>METAS MENSIAIS DA DESPESA COM SOMA BIMESTRAL POR LIMITAÇÕES DE EMPENHO</b>  <b>ORÇAMENTO DO EXERCÍCIO DE 2021</b></p>																																		
<b>0314 - SECRETARIA MUNICIPAL DE CULTURA, ESPORTE E LAZER</b>																																		
<b>01 - SECRETARIA DE CULTURA, ESPORTE E LAZER</b>																																		
4400000000	Investimentos	41.000,00	3.416,60	3.416,60	6.833,20	6.833,20	3.416,60	3.416,60	6.833,20	6.833,20	3.416,60	3.416,60	6.833,20	6.833,20	3.416,60	3.416,60	6.833,20	6.833,20	3.416,60	3.416,60	6.833,20	6.833,20	3.416,60	3.416,60	6.833,20	6.833,20	3.416,60	3.416,60	6.833,20	6.833,20	3.416,60	3.416,60	6.833,20	6.833,20
4490000000	Aplicações Diretas	41.000,00	3.416,60	3.416,60	6.833,20	6.833,20	3.416,60	3.416,60	6.833,20	6.833,20	3.416,60	3.416,60	6.833,20	6.833,20	3.416,60	3.416,60	6.833,20	6.833,20	3.416,60	3.416,60	6.833,20	6.833,20	3.416,60	3.416,60	6.833,20	6.833,20	3.416,60	3.416,60	6.833,20	6.833,20	3.416,60	3.416,60	6.833,20	6.833,20
4490510000	Obras e Instalações	28.000,00	2.333,31	2.333,31	4.666,62	4.666,62	2.333,31	2.333,31	4.666,62	4.666,62	2.333,31	2.333,31	4.666,62	4.666,62	2.333,31	2.333,31	4.666,62	4.666,62	2.333,31	2.333,31	4.666,62	4.666,62	2.333,31	2.333,31	4.666,62	4.666,62	2.333,31	2.333,31	4.666,62	4.666,62	2.333,31	2.333,31	4.666,62	4.666,62
4490520000	Equipamentos e Material Permanente	10.000,00	833,30	833,30	1.666,60	1.666,60	833,30	833,30	1.666,60	1.666,60	833,30	833,30	1.666,60	1.666,60	833,30	833,30	1.666,60	1.666,60	833,30	833,30	1.666,60	1.666,60	833,30	833,30	1.666,60	1.666,60	833,30	833,30	1.666,60	1.666,60	833,30	833,30	1.666,60	1.666,60
4490610000	Aquisição de Imóveis	3.000,00	249,99	249,99	499,98	499,98	249,99	249,99	499,98	499,98	249,99	249,99	499,98	499,98	249,99	249,99	499,98	499,98	249,99	249,99	499,98	499,98	249,99	249,99	499,98	499,98	249,99	249,99	499,98	499,98	249,99	249,99	499,98	499,98
<b>TOTAL DA UNIDADE:</b>		<b>408.000,00</b>	<b>33.999,75</b>	<b>33.999,75</b>	<b>67.999,50</b>	<b>67.999,50</b>	<b>33.999,75</b>	<b>33.999,75</b>	<b>67.999,50</b>	<b>67.999,50</b>	<b>33.999,75</b>	<b>33.999,75</b>	<b>67.999,50</b>	<b>67.999,50</b>	<b>33.999,75</b>	<b>33.999,75</b>	<b>67.999,50</b>	<b>67.999,50</b>	<b>33.999,75</b>	<b>33.999,75</b>	<b>67.999,50</b>	<b>67.999,50</b>	<b>33.999,75</b>	<b>33.999,75</b>	<b>67.999,50</b>	<b>67.999,50</b>	<b>33.999,75</b>	<b>33.999,75</b>	<b>67.999,50</b>	<b>67.999,50</b>	<b>33.999,75</b>	<b>33.999,75</b>	<b>67.999,50</b>	<b>67.999,50</b>
<b>TOTAL DA UNIDADE POR BIMESTRE:</b>		<b>408.000,00</b>	<b>0,00</b>	<b>0,00</b>	<b>0,00</b>	<b>0,00</b>	<b>0,00</b>	<b>0,00</b>	<b>0,00</b>	<b>0,00</b>	<b>0,00</b>	<b>0,00</b>	<b>0,00</b>	<b>0,00</b>	<b>0,00</b>	<b>0,00</b>	<b>0,00</b>	<b>0,00</b>	<b>0,00</b>	<b>0,00</b>	<b>0,00</b>	<b>0,00</b>	<b>0,00</b>	<b>0,00</b>	<b>0,00</b>	<b>0,00</b>	<b>0,00</b>	<b>0,00</b>	<b>0,00</b>	<b>0,00</b>	<b>0,00</b>	<b>0,00</b>	<b>0,00</b>	<b>0,00</b>
<b>TOTAL DO ORÇÃO:</b>		<b>408.000,00</b>	<b>33.999,75</b>	<b>33.999,75</b>	<b>67.999,50</b>	<b>67.999,50</b>	<b>33.999,75</b>	<b>33.999,75</b>	<b>67.999,50</b>	<b>67.999,50</b>	<b>33.999,75</b>	<b>33.999,75</b>	<b>67.999,50</b>	<b>67.999,50</b>	<b>33.999,75</b>	<b>33.999,75</b>	<b>67.999,50</b>	<b>67.999,50</b>	<b>33.999,75</b>	<b>33.999,75</b>	<b>67.999,50</b>	<b>67.999,50</b>	<b>33.999,75</b>	<b>33.999,75</b>	<b>67.999,50</b>	<b>67.999,50</b>	<b>33.999,75</b>	<b>33.999,75</b>	<b>67.999,50</b>	<b>67.999,50</b>	<b>33.999,75</b>	<b>33.999,75</b>	<b>67.999,50</b>	<b>67.999,50</b>
<b>TOTAL DO ÓRGÃO POR BIMESTRE:</b>		<b>408.000,00</b>	<b>0,00</b>	<b>0,00</b>	<b>0,00</b>	<b>0,00</b>	<b>0,00</b>	<b>0,00</b>	<b>0,00</b>	<b>0,00</b>	<b>0,00</b>	<b>0,00</b>	<b>0,00</b>	<b>0,00</b>	<b>0,00</b>	<b>0,00</b>	<b>0,00</b>	<b>0,00</b>	<b>0,00</b>	<b>0,00</b>	<b>0,00</b>	<b>0,00</b>	<b>0,00</b>	<b>0,00</b>	<b>0,00</b>	<b>0,00</b>	<b>0,00</b>	<b>0,00</b>	<b>0,00</b>	<b>0,00</b>	<b>0,00</b>	<b>0,00</b>	<b>0,00</b>	<b>0,00</b>

E&L Produções de Software LTDA

Page 114 of 140

E&L Contabilidade Pública Eletrônica [S]

# Prefeitura Municipal de Cordeiros

Código	Descrição	Orçamento	Janeiro		Fevereiro		Março		Abril		Maio		Junho		Julho		Agosto		Setembro		Outubro		Novembro		Dezembro					
			Total 1º Bimestre	Total 2º Bimestre	Total 3º Bimestre	Total 4º Bimestre	Total 5º Bimestre	Total 6º Bimestre	Total 1º Bimestre	Total 2º Bimestre	Total 3º Bimestre	Total 4º Bimestre	Total 5º Bimestre	Total 6º Bimestre	Total 1º Bimestre	Total 2º Bimestre	Total 3º Bimestre	Total 4º Bimestre	Total 5º Bimestre	Total 6º Bimestre	Total 1º Bimestre	Total 2º Bimestre	Total 3º Bimestre	Total 4º Bimestre	Total 5º Bimestre	Total 6º Bimestre				
<b>MUNICÍPIO DE CORDEIROS CONSOLIDADO BAHIA</b>																														
<b>13.694.468/0001-75 METAS MENSIS DA DESPESA COM SOMA BIMESTRAL POR LIMITAÇÕES DE EMPENHO ORÇAMENTO DO EXERCÍCIO DE 2021</b>																														
<b>0314 - SECRETARIA MUNICIPAL DE CULTURA, ESPORTE E LAZER</b>																														
<b>01 - SECRETARIA DE CULTURA, ESPORTE E LAZER</b>																														
<b>892400 - Transferências de Convênios - Outros (não relacionados à educação/saúde)</b>																														
4000000000	Despesas de Capital	14.000,00	1.166,65	1.166,65	1.166,65	1.166,65	1.166,65	1.166,65	1.166,65	1.166,65	1.166,65	1.166,65	1.166,65	1.166,65	1.166,65	1.166,65	1.166,65	1.166,65	1.166,65	1.166,65	1.166,65	1.166,65	1.166,65	1.166,65	1.166,65	1.166,65	1.166,65	1.166,65	1.166,65	
4400000000	Investimentos	14.000,00	1.166,65	1.166,65	1.166,65	1.166,65	1.166,65	1.166,65	1.166,65	1.166,65	1.166,65	1.166,65	1.166,65	1.166,65	1.166,65	1.166,65	1.166,65	1.166,65	1.166,65	1.166,65	1.166,65	1.166,65	1.166,65	1.166,65	1.166,65	1.166,65	1.166,65	1.166,65	1.166,65	
4490000000	Aplicações Diretas	14.000,00	1.166,65	1.166,65	1.166,65	1.166,65	1.166,65	1.166,65	1.166,65	1.166,65	1.166,65	1.166,65	1.166,65	1.166,65	1.166,65	1.166,65	1.166,65	1.166,65	1.166,65	1.166,65	1.166,65	1.166,65	1.166,65	1.166,65	1.166,65	1.166,65	1.166,65	1.166,65	1.166,65	
4490510000	Obras e Instalações	11.000,00	916,66	916,66	916,66	916,66	916,66	916,66	916,66	916,66	916,66	916,66	916,66	916,66	916,66	916,66	916,66	916,66	916,66	916,66	916,66	916,66	916,66	916,66	916,66	916,66	916,66	916,66	916,66	
4490520000	Equipamentos e Material Permanente	2.000,00	166,66	166,66	166,66	166,66	166,66	166,66	166,66	166,66	166,66	166,66	166,66	166,66	166,66	166,66	166,66	166,66	166,66	166,66	166,66	166,66	166,66	166,66	166,66	166,66	166,66	166,66	166,66	
4490610000	Aquisição de Imóveis	1.000,00	83,33	83,33	83,33	83,33	83,33	83,33	83,33	83,33	83,33	83,33	83,33	83,33	83,33	83,33	83,33	83,33	83,33	83,33	83,33	83,33	83,33	83,33	83,33	83,33	83,33	83,33	83,33	
<b>TOTAL DA FONTE DE RECURSO:</b>		<b>14.000,00</b>	<b>1.166,65</b>	<b>1.166,65</b>	<b>1.166,65</b>	<b>1.166,65</b>	<b>1.166,65</b>	<b>1.166,65</b>	<b>1.166,65</b>	<b>1.166,65</b>	<b>1.166,65</b>	<b>1.166,65</b>	<b>1.166,65</b>	<b>1.166,65</b>	<b>1.166,65</b>	<b>1.166,65</b>	<b>1.166,65</b>	<b>1.166,65</b>	<b>1.166,65</b>	<b>1.166,65</b>	<b>1.166,65</b>	<b>1.166,65</b>	<b>1.166,65</b>	<b>1.166,65</b>	<b>1.166,65</b>	<b>1.166,65</b>	<b>1.166,65</b>	<b>1.166,65</b>	<b>1.166,65</b>	
<b>TOTAL DA FONTE DE RECURSO POR BIMESTRE:</b>		<b>14.000,00</b>	<b>0,00</b>	<b>0,00</b>	<b>0,00</b>	<b>0,00</b>	<b>0,00</b>	<b>0,00</b>	<b>0,00</b>	<b>0,00</b>	<b>0,00</b>	<b>0,00</b>	<b>0,00</b>	<b>0,00</b>	<b>0,00</b>	<b>0,00</b>	<b>0,00</b>	<b>0,00</b>	<b>0,00</b>	<b>0,00</b>	<b>0,00</b>	<b>0,00</b>	<b>0,00</b>	<b>0,00</b>	<b>0,00</b>	<b>0,00</b>	<b>0,00</b>	<b>0,00</b>	<b>0,00</b>	
<b>992400 - Transferências de Convênios - Outros (não relacionados à educação/saúde)</b>																														
4000000000	Despesas de Capital	14.000,00	1.166,65	1.166,65	1.166,65	1.166,65	1.166,65	1.166,65	1.166,65	1.166,65	1.166,65	1.166,65	1.166,65	1.166,65	1.166,65	1.166,65	1.166,65	1.166,65	1.166,65	1.166,65	1.166,65	1.166,65	1.166,65	1.166,65	1.166,65	1.166,65	1.166,65	1.166,65	1.166,65	
4400000000	Investimentos	14.000,00	1.166,65	1.166,65	1.166,65	1.166,65	1.166,65	1.166,65	1.166,65	1.166,65	1.166,65	1.166,65	1.166,65	1.166,65	1.166,65	1.166,65	1.166,65	1.166,65	1.166,65	1.166,65	1.166,65	1.166,65	1.166,65	1.166,65	1.166,65	1.166,65	1.166,65	1.166,65	1.166,65	1.166,65
4490000000	Aplicações Diretas	14.000,00	1.166,65	1.166,65	1.166,65	1.166,65	1.166,65	1.166,65	1.166,65	1.166,65	1.166,65	1.166,65	1.166,65	1.166,65	1.166,65	1.166,65	1.166,65	1.166,65	1.166,65	1.166,65	1.166,65	1.166,65	1.166,65	1.166,65	1.166,65	1.166,65	1.166,65	1.166,65	1.166,65	1.166,65
4490510000	Obras e Instalações	11.000,00	916,66	916,66	916,66	916,66	916,66	916,66	916,66	916,66	916,66	916,66	916,66	916,66	916,66	916,66	916,66	916,66	916,66	916,66	916,66	916,66	916,66	916,66	916,66	916,66	916,66	916,66	916,66	916,66
4490520000	Equipamentos e Material Permanente	2.000,00	166,66	166,66	166,66	166,66	166,66	166,66	166,66	166,66	166,66	166,66	166,66	166,66	166,66	166,66	166,66	166,66	166,66	166,66	166,66	166,66	166,66	166,66	166,66	166,66	166,66	166,66	166,66	166,66
4490610000	Aquisição de Imóveis	1.000,00	83,33	83,33	83,33	83,33	83,33	83,33	83,33	83,33	83,33	83,33	83,33	83,33	83,33	83,33	83,33	83,33	83,33	83,33	83,33	83,33	83,33	83,33	83,33	83,33	83,33	83,33	83,33	83,33
<b>TOTAL DA FONTE DE RECURSO:</b>		<b>28.000,00</b>	<b>2.333,30</b>	<b>2.333,30</b>	<b>2.333,30</b>	<b>2.333,30</b>	<b>2.333,30</b>	<b>2.333,30</b>	<b>2.333,30</b>	<b>2.333,30</b>	<b>2.333,30</b>	<b>2.333,30</b>	<b>2.333,30</b>	<b>2.333,30</b>	<b>2.333,30</b>	<b>2.333,30</b>	<b>2.333,30</b>	<b>2.333,30</b>	<b>2.333,30</b>	<b>2.333,30</b>	<b>2.333,30</b>	<b>2.333,30</b>	<b>2.333,30</b>	<b>2.333,30</b>	<b>2.333,30</b>	<b>2.333,30</b>	<b>2.333,30</b>	<b>2.333,30</b>	<b>2.333,30</b>	<b>2.333,30</b>
<b>TOTAL DA FONTE DE RECURSO POR BIMESTRE:</b>		<b>14.000,00</b>	<b>0,00</b>	<b>0,00</b>	<b>0,00</b>	<b>0,00</b>	<b>0,00</b>	<b>0,00</b>	<b>0,00</b>	<b>0,00</b>	<b>0,00</b>	<b>0,00</b>	<b>0,00</b>	<b>0,00</b>	<b>0,00</b>	<b>0,00</b>	<b>0,00</b>	<b>0,00</b>	<b>0,00</b>	<b>0,00</b>	<b>0,00</b>	<b>0,00</b>	<b>0,00</b>	<b>0,00</b>	<b>0,00</b>	<b>0,00</b>	<b>0,00</b>	<b>0,00</b>	<b>0,00</b>	<b>0,00</b>
<b>TOTAL DA UNIDADE:</b>		<b>28.000,00</b>	<b>0,00</b>	<b>0,00</b>	<b>0,00</b>	<b>0,00</b>	<b>0,00</b>	<b>0,00</b>	<b>0,00</b>	<b>0,00</b>	<b>0,00</b>	<b>0,00</b>	<b>0,00</b>	<b>0,00</b>	<b>0,00</b>	<b>0,00</b>	<b>0,00</b>	<b>0,00</b>	<b>0,00</b>	<b>0,00</b>	<b>0,00</b>	<b>0,00</b>	<b>0,00</b>	<b>0,00</b>	<b>0,00</b>	<b>0,00</b>	<b>0,00</b>	<b>0,00</b>	<b>0,00</b>	<b>0,00</b>
<b>TOTAL DO ORGÃO:</b>		<b>28.000,00</b>	<b>2.333,30</b>	<b>2.333,30</b>	<b>2.333,30</b>	<b>2.333,30</b>	<b>2.333,30</b>	<b>2.333,30</b>	<b>2.333,30</b>	<b>2.333,30</b>	<b>2.333,30</b>	<b>2.333,30</b>	<b>2.333,30</b>	<b>2.333,30</b>	<b>2.333,30</b>	<b>2.333,30</b>	<b>2.333,30</b>	<b>2.333,30</b>	<b>2.333,30</b>	<b>2.333,30</b>	<b>2.333,30</b>	<b>2.333,30</b>	<b>2.333,30</b>	<b>2.333,30</b>	<b>2.333,30</b>	<b>2.333,30</b>	<b>2.333,30</b>	<b>2.333,30</b>	<b>2.333,30</b>	<b>2.333,30</b>
<b>TOTAL DO ÓRGÃO POR BIMESTRE:</b>		<b>28.000,00</b>	<b>0,00</b>	<b>0,00</b>	<b>0,00</b>	<b>0,00</b>	<b>0,00</b>	<b>0,00</b>	<b>0,00</b>	<b>0,00</b>	<b>0,00</b>	<b>0,00</b>	<b>0,00</b>	<b>0,00</b>	<b>0,00</b>	<b>0,00</b>	<b>0,00</b>	<b>0,00</b>	<b>0,00</b>	<b>0,00</b>	<b>0,00</b>	<b>0,00</b>	<b>0,00</b>	<b>0,00</b>	<b>0,00</b>	<b>0,00</b>	<b>0,00</b>	<b>0,00</b>	<b>0,00</b>	<b>0,00</b>

# Prefeitura Municipal de Cordeiros

**MUNICÍPIO DE CORDEIROS  
CONSOLIDADO  
BAHIA**  
13.694.468/0001-75  
**METAS MENSIS DA DESPESA COM SOMA BIMESTRAL POR LIMITAÇÕES DE EMPENHO  
ORÇAMENTO DO EXERCÍCIO DE 2021**

Código	Descrição	Orçamento	Janeiro		Fevereiro		Março		Abril		Maio		Junho		Julho		Agosto		Setembro		Outubro		Novembro		Dezembro			
			Total 1º Bimestre		Total 1º Bimestre		Total 2º Bimestre		Total 2º Bimestre		Total 3º Bimestre		Total 3º Bimestre		Total 4º Bimestre		Total 4º Bimestre		Total 4º Bimestre		Total 5º Bimestre		Total 5º Bimestre		Total 6º Bimestre		Total 6º Bimestre	
3000000000	Despesas Correntes	367.000,00	30.583,15	61.166,30	30.583,15	61.166,30	30.583,15	61.166,30	30.583,15	61.166,30	30.583,15	61.166,30	30.583,15	61.166,30	30.583,15	61.166,30	30.583,15	61.166,30	30.583,15	61.166,30	30.583,15	61.166,30	30.583,15	61.166,30	30.583,15	61.166,30	30.583,15	61.166,30
3100000000	Pessoal e Encargos Sociais	3.000,00	249,99	499,98	249,99	499,98	249,99	499,98	249,99	499,98	249,99	499,98	249,99	499,98	249,99	499,98	249,99	499,98	249,99	499,98	249,99	499,98	249,99	499,98	249,99	499,98	249,99	499,98
3190000000	Aplicações Diretas	3.000,00	249,99	499,98	249,99	499,98	249,99	499,98	249,99	499,98	249,99	499,98	249,99	499,98	249,99	499,98	249,99	499,98	249,99	499,98	249,99	499,98	249,99	499,98	249,99	499,98	249,99	499,98
3190110000	Vencimentos e Vantagens Fixas - Pessoal Civil	1.000,00	83,33	166,66	83,33	166,66	83,33	166,66	83,33	166,66	83,33	166,66	83,33	166,66	83,33	166,66	83,33	166,66	83,33	166,66	83,33	166,66	83,33	166,66	83,33	166,66	83,33	166,66
3190130000	Obrigações Patronais	1.000,00	83,33	166,66	83,33	166,66	83,33	166,66	83,33	166,66	83,33	166,66	83,33	166,66	83,33	166,66	83,33	166,66	83,33	166,66	83,33	166,66	83,33	166,66	83,33	166,66	83,33	166,66
3190200000	Despesas de Exercícios Anteriores	1.000,00	83,33	166,66	83,33	166,66	83,33	166,66	83,33	166,66	83,33	166,66	83,33	166,66	83,33	166,66	83,33	166,66	83,33	166,66	83,33	166,66	83,33	166,66	83,33	166,66	83,33	166,66
3300000000	Outras Despesas Correntes	364.000,00	30.333,16	60.666,32	30.333,16	60.666,32	30.333,16	60.666,32	30.333,16	60.666,32	30.333,16	60.666,32	30.333,16	60.666,32	30.333,16	60.666,32	30.333,16	60.666,32	30.333,16	60.666,32	30.333,16	60.666,32	30.333,16	60.666,32	30.333,16	60.666,32	30.333,16	60.666,32
3390000000	Aplicações Diretas	364.000,00	30.333,16	60.666,32	30.333,16	60.666,32	30.333,16	60.666,32	30.333,16	60.666,32	30.333,16	60.666,32	30.333,16	60.666,32	30.333,16	60.666,32	30.333,16	60.666,32	30.333,16	60.666,32	30.333,16	60.666,32	30.333,16	60.666,32	30.333,16	60.666,32	30.333,16	60.666,32
3390400000	Contratação por Tempo Determinado	1.000,00	83,33	166,66	83,33	166,66	83,33	166,66	83,33	166,66	83,33	166,66	83,33	166,66	83,33	166,66	83,33	166,66	83,33	166,66	83,33	166,66	83,33	166,66	83,33	166,66	83,33	166,66
3390400000	Díárias - Civil	1.000,00	83,33	166,66	83,33	166,66	83,33	166,66	83,33	166,66	83,33	166,66	83,33	166,66	83,33	166,66	83,33	166,66	83,33	166,66	83,33	166,66	83,33	166,66	83,33	166,66	83,33	166,66
3390300000	Material de Consumo	12.000,00	999,98	1.999,96	999,98	1.999,96	999,98	1.999,96	999,98	1.999,96	999,98	1.999,96	999,98	1.999,96	999,98	1.999,96	999,98	1.999,96	999,98	1.999,96	999,98	1.999,96	999,98	1.999,96	999,98	1.999,96	999,98	1.999,96
3390310000	Premiações Culturais, Artísticas, Científicas, Desportivas e	3.000,00	250,00	500,00	250,00	500,00	250,00	500,00	250,00	500,00	250,00	500,00	250,00	500,00	250,00	500,00	250,00	500,00	250,00	500,00	250,00	500,00	250,00	500,00	250,00	500,00	250,00	500,00
3390320000	Material, Bem ou Serviço para Distribuição Gratuita	2.000,00	166,66	333,32	166,66	333,32	166,66	333,32	166,66	333,32	166,66	333,32	166,66	333,32	166,66	333,32	166,66	333,32	166,66	333,32	166,66	333,32	166,66	333,32	166,66	333,32	166,66	333,32
3390330000	Passagens e Despesas com Locomoção	2.000,00	166,66	333,32	166,66	333,32	166,66	333,32	166,66	333,32	166,66	333,32	166,66	333,32	166,66	333,32	166,66	333,32	166,66	333,32	166,66	333,32	166,66	333,32	166,66	333,32	166,66	333,32
3390350000	Outros Serviços de Terceiros - Pessoa Física	8.000,00	666,65	1.333,30	666,65	1.333,30	666,65	1.333,30	666,65	1.333,30	666,65	1.333,30	666,65	1.333,30	666,65	1.333,30	666,65	1.333,30	666,65	1.333,30	666,65	1.333,30	666,65	1.333,30	666,65	1.333,30	666,65	1.333,30
3390390000	Outros Serviços de Terceiros - Pessoa Jurídica	20.000,00	1.666,65	3.333,30	1.666,65	3.333,30	1.666,65	3.333,30	1.666,65	3.333,30	1.666,65	3.333,30	1.666,65	3.333,30	1.666,65	3.333,30	1.666,65	3.333,30	1.666,65	3.333,30	1.666,65	3.333,30	1.666,65	3.333,30	1.666,65	3.333,30	1.666,65	3.333,30
3390200000	Despesas de Exercícios Anteriores	315.000,00	26.249,90	52.499,80	26.249,90	52.499,80	26.249,90	52.499,80	26.249,90	52.499,80	26.249,90	52.499,80	26.249,90	52.499,80	26.249,90	52.499,80	26.249,90	52.499,80	26.249,90	52.499,80	26.249,90	52.499,80	26.249,90	52.499,80	26.249,90	52.499,80	26.249,90	52.499,80
4000000000	Despesas de Capital	41.000,00	3.416,60	6.833,20	3.416,60	6.833,20	3.416,60	6.833,20	3.416,60	6.833,20	3.416,60	6.833,20	3.416,60	6.833,20	3.416,60	6.833,20	3.416,60	6.833,20	3.416,60	6.833,20	3.416,60	6.833,20	3.416,60	6.833,20	3.416,60	6.833,20	3.416,60	6.833,20





# Prefeitura Municipal de Cordeiros

Código	Descrição	Orçamento	Janeiro		Fevereiro		Março		Abril		Maio		Junho		Julho		Agosto		Setembro		Outubro		Novembro		Dezembro			
			Total 1º Bimestre	Total 2º Bimestre	Total 3º Bimestre	Total 4º Bimestre	Total 5º Bimestre	Total 6º Bimestre																				
<b>MUNICÍPIO DE CORDEIROS CONSOLIDADO BAHIA</b>																												
<b>13.694.468/0001-75 METAS MENSIAIS DA DESPESA COM SOMA BIMESTRAL POR LIMITAÇÕES DE EMPENHO ORÇAMENTO DO EXERCÍCIO DE 2021</b>																												
<b>0315 - CONTROLADORIA GERAL DO MUNICÍPIO</b>																												
<b>01 - CONTROLADORIA GERAL DO MUNICÍPIO</b>																												
<b>010000 - Recursos Ordinários</b>																												
3000000000	Despesas Correntes	20.000,00	1.666,60	1.666,60	1.666,60	1.666,60	1.666,60	1.666,60	1.666,60	1.666,60	1.666,60	1.666,60	1.666,60	1.666,60	1.666,60	1.666,60	1.666,60	1.666,60	1.666,60	1.666,60	1.666,60	1.666,60	1.666,60	1.666,60	1.666,60	1.666,60	1.667,40	
3100000000	Pessoal e Encargos Sociais	8.000,00	666,64	666,64	666,64	666,64	666,64	666,64	666,64	666,64	666,64	666,64	666,64	666,64	666,64	666,64	666,64	666,64	666,64	666,64	666,64	666,64	666,64	666,64	666,64	666,64	666,64	666,96
3190000000	Aplicações Diretas	8.000,00	666,64	666,64	666,64	666,64	666,64	666,64	666,64	666,64	666,64	666,64	666,64	666,64	666,64	666,64	666,64	666,64	666,64	666,64	666,64	666,64	666,64	666,64	666,64	666,64	666,64	666,96
3190040000	Contratação por Tempo Determinado	1.000,00	83,33	83,33	83,33	83,33	83,33	83,33	83,33	83,33	83,33	83,33	83,33	83,33	83,33	83,33	83,33	83,33	83,33	83,33	83,33	83,33	83,33	83,33	83,33	83,33	83,37	
3190110000	Vencimentos e Vantagens Fixas - Pessoal Civil	2.000,00	166,66	166,66	166,66	166,66	166,66	166,66	166,66	166,66	166,66	166,66	166,66	166,66	166,66	166,66	166,66	166,66	166,66	166,66	166,66	166,66	166,66	166,66	166,66	166,66	166,74	
3190130000	Obrigações Patronais	2.000,00	166,66	166,66	166,66	166,66	166,66	166,66	166,66	166,66	166,66	166,66	166,66	166,66	166,66	166,66	166,66	166,66	166,66	166,66	166,66	166,66	166,66	166,66	166,66	166,66	166,70	
3190160000	Outras Despesas Variáveis - Pessoal Civil	1.000,00	83,33	83,33	83,33	83,33	83,33	83,33	83,33	83,33	83,33	83,33	83,33	83,33	83,33	83,33	83,33	83,33	83,33	83,33	83,33	83,33	83,33	83,33	83,33	83,33	83,37	
3190200000	Despesas de Exercícios Anteriores	1.000,00	83,33	83,33	83,33	83,33	83,33	83,33	83,33	83,33	83,33	83,33	83,33	83,33	83,33	83,33	83,33	83,33	83,33	83,33	83,33	83,33	83,33	83,33	83,33	83,33	83,37	
3190940000	Indenizações e Restituições Trabalhistas	1.000,00	83,33	83,33	83,33	83,33	83,33	83,33	83,33	83,33	83,33	83,33	83,33	83,33	83,33	83,33	83,33	83,33	83,33	83,33	83,33	83,33	83,33	83,33	83,33	83,33	83,37	
3300000000	Outras Despesas Correntes	12.000,00	999,96	999,96	999,96	999,96	999,96	999,96	999,96	999,96	999,96	999,96	999,96	999,96	999,96	999,96	999,96	999,96	999,96	999,96	999,96	999,96	999,96	999,96	999,96	999,96	1.000,44	
3390000000	Aplicações Diretas	12.000,00	999,96	999,96	999,96	999,96	999,96	999,96	999,96	999,96	999,96	999,96	999,96	999,96	999,96	999,96	999,96	999,96	999,96	999,96	999,96	999,96	999,96	999,96	999,96	999,96	1.000,44	
3390140000	Diárias - Civil	2.000,00	166,66	166,66	166,66	166,66	166,66	166,66	166,66	166,66	166,66	166,66	166,66	166,66	166,66	166,66	166,66	166,66	166,66	166,66	166,66	166,66	166,66	166,66	166,66	166,66	166,74	
3390300000	Material de Consumo	2.000,00	166,66	166,66	166,66	166,66	166,66	166,66	166,66	166,66	166,66	166,66	166,66	166,66	166,66	166,66	166,66	166,66	166,66	166,66	166,66	166,66	166,66	166,66	166,66	166,66	166,74	
3390330000	Passagens e Despesas com Locomoção	2.000,00	166,66	166,66	166,66	166,66	166,66	166,66	166,66	166,66	166,66	166,66	166,66	166,66	166,66	166,66	166,66	166,66	166,66	166,66	166,66	166,66	166,66	166,66	166,66	166,66	166,74	
3390350000	Serviços de Consultoria	1.000,00	83,33	83,33	83,33	83,33	83,33	83,33	83,33	83,33	83,33	83,33	83,33	83,33	83,33	83,33	83,33	83,33	83,33	83,33	83,33	83,33	83,33	83,33	83,33	83,33	83,37	
3390360000	Outros Serviços de Terceiros - Pessoa Física	2.000,00	166,66	166,66	166,66	166,66	166,66	166,66	166,66	166,66	166,66	166,66	166,66	166,66	166,66	166,66	166,66	166,66	166,66	166,66	166,66	166,66	166,66	166,66	166,66	166,66	166,74	
3390390000	Outros Serviços de Terceiros - Pessoa Jurídica	2.000,00	166,66	166,66	166,66	166,66	166,66	166,66	166,66	166,66	166,66	166,66	166,66	166,66	166,66	166,66	166,66	166,66	166,66	166,66	166,66	166,66	166,66	166,66	166,66	166,66	166,74	

# Prefeitura Municipal de Cordeiros


Código	Descrição	Orçamento	MUNICÍPIO DE CORDEIROS CONSOLIDADO BAHIA 13.694.468/0001-75 METAS MENSIAIS DA DESPESA COM SOMA BIMESTRAL POR LIMITAÇÕES DE EMPENHO ORÇAMENTO DO EXERCÍCIO DE 2021											
			Jan	Fev	Mar	Abr	Mai	Jun	Jul	Ag	Set	Out	Nov	Dez
			Total 1º Bimestre	Total 2º Bimestre	Total 3º Bimestre	Total 4º Bimestre	Total 5º Bimestre	Total 6º Bimestre						
<b>0315 - CONTROLADORIA GERAL DO MUNICÍPIO</b>														
<b>01 - CONTROLADORIA GERAL DO MUNICÍPIO</b>														
<b>010000 - Recursos Ordinários</b>														
3390200000	Despesas de Exercícios Anteriores	1.000,00	83,33	83,33	83,33	83,33	83,33	83,33	83,33	83,33	83,33	83,33	83,33	83,33
4000000000	Despesas de Capital	2.000,00	166,66	166,66	166,66	166,66	166,66	166,66	166,66	166,66	166,66	166,66	166,66	166,74
4400000000	Investimentos	2.000,00	166,66	166,66	166,66	166,66	166,66	166,66	166,66	166,66	166,66	166,66	166,66	166,74
4490000000	Aplicações Diretas	2.000,00	166,66	166,66	166,66	166,66	166,66	166,66	166,66	166,66	166,66	166,66	166,66	166,74
4490520000	Equipamentos e Material Permanente	2.000,00	166,66	166,66	166,66	166,66	166,66	166,66	166,66	166,66	166,66	166,66	166,66	166,74
<b>TOTAL DA FONTE DE RECURSO:</b>			<b>1.833,26</b>	<b>1.833,26</b>	<b>1.833,26</b>	<b>1.833,26</b>	<b>1.833,26</b>	<b>1.833,26</b>	<b>1.833,26</b>	<b>1.833,26</b>	<b>1.833,26</b>	<b>1.833,26</b>	<b>1.833,26</b>	<b>1.834,14</b>
<b>TOTAL DA FONTE DE RECURSO POR BIMESTRE:</b>			<b>1.833,26</b>	<b>1.833,26</b>	<b>1.833,26</b>	<b>1.833,26</b>	<b>1.833,26</b>	<b>1.833,26</b>	<b>1.833,26</b>	<b>1.833,26</b>	<b>1.833,26</b>	<b>1.833,26</b>	<b>1.833,26</b>	<b>1.834,14</b>
<b>TOTAL DA UNIDADE:</b>			<b>0,00</b>	<b>0,00</b>	<b>0,00</b>	<b>0,00</b>	<b>0,00</b>	<b>0,00</b>	<b>0,00</b>	<b>0,00</b>	<b>0,00</b>	<b>0,00</b>	<b>0,00</b>	<b>0,00</b>
<b>TOTAL DA UNIDADE POR BIMESTRE:</b>			<b>0,00</b>	<b>0,00</b>	<b>0,00</b>	<b>0,00</b>	<b>0,00</b>	<b>0,00</b>	<b>0,00</b>	<b>0,00</b>	<b>0,00</b>	<b>0,00</b>	<b>0,00</b>	<b>0,00</b>
<b>TOTAL DO ORÇÃO:</b>			<b>1.833,26</b>	<b>1.833,26</b>	<b>1.833,26</b>	<b>1.833,26</b>	<b>1.833,26</b>	<b>1.833,26</b>	<b>1.833,26</b>	<b>1.833,26</b>	<b>1.833,26</b>	<b>1.833,26</b>	<b>1.833,26</b>	<b>1.834,14</b>
<b>TOTAL DO ORÇÃO POR BIMESTRE:</b>			<b>0,00</b>	<b>0,00</b>	<b>0,00</b>	<b>0,00</b>	<b>0,00</b>	<b>0,00</b>	<b>0,00</b>	<b>0,00</b>	<b>0,00</b>	<b>0,00</b>	<b>0,00</b>	<b>0,00</b>

# Prefeitura Municipal de Cordeiros

Código	Descrição	Orçamento	Janeiro		Fevereiro		Março		Abril		Maio		Junho		Julho		Agosto		Setembro		Outubro		Novembro		Dezembro					
			Total 1º Bimestre	Total 2º Bimestre	Total 3º Bimestre	Total 4º Bimestre	Total 5º Bimestre	Total 6º Bimestre	Total 1º Bimestre	Total 2º Bimestre	Total 3º Bimestre	Total 4º Bimestre	Total 5º Bimestre	Total 6º Bimestre	Total 1º Bimestre	Total 2º Bimestre	Total 3º Bimestre	Total 4º Bimestre	Total 5º Bimestre	Total 6º Bimestre	Total 1º Bimestre	Total 2º Bimestre	Total 3º Bimestre	Total 4º Bimestre	Total 5º Bimestre	Total 6º Bimestre				
<b>0315 - CONTROLADORIA GERAL DO MUNICÍPIO</b>																														
<b>01 - CONTROLADORIA GERAL DO MUNICÍPIO</b>																														
3000000000	Despesas Correntes	20.000,00	1.666,60	1.666,60	1.666,60	1.666,60	1.666,60	1.666,60	1.666,60	1.666,60	1.666,60	1.666,60	1.666,60	1.666,60	1.666,60	1.666,60	1.666,60	1.666,60	1.666,60	1.666,60	1.666,60	1.666,60	1.666,60	1.666,60	1.666,60	1.666,60	1.666,60	1.666,60	1.666,60	1.667,40
3100000000	Pessoal e Encargos Sociais	8.000,00	666,64	666,64	666,64	666,64	666,64	666,64	666,64	666,64	666,64	666,64	666,64	666,64	666,64	666,64	666,64	666,64	666,64	666,64	666,64	666,64	666,64	666,64	666,64	666,64	666,64	666,64	666,64	666,96
3190000000	Aplicações Diretas	8.000,00	666,64	666,64	666,64	666,64	666,64	666,64	666,64	666,64	666,64	666,64	666,64	666,64	666,64	666,64	666,64	666,64	666,64	666,64	666,64	666,64	666,64	666,64	666,64	666,64	666,64	666,64	666,64	666,96
3190040000	Contratação por Tempo Determinado	1.000,00	83,33	83,33	83,33	83,33	83,33	83,33	83,33	83,33	83,33	83,33	83,33	83,33	83,33	83,33	83,33	83,33	83,33	83,33	83,33	83,33	83,33	83,33	83,33	83,33	83,33	83,33	83,37	83,37
3190110000	Vencimentos e Vantagens Fixas - Pessoal Civil	2.000,00	166,66	166,66	166,66	166,66	166,66	166,66	166,66	166,66	166,66	166,66	166,66	166,66	166,66	166,66	166,66	166,66	166,66	166,66	166,66	166,66	166,66	166,66	166,66	166,66	166,66	166,70	166,74	
3190130000	Obrigações Patronais	2.000,00	166,66	166,66	166,66	166,66	166,66	166,66	166,66	166,66	166,66	166,66	166,66	166,66	166,66	166,66	166,66	166,66	166,66	166,66	166,66	166,66	166,66	166,66	166,66	166,66	166,66	166,70	166,74	
3190160000	Outras Despesas Variáveis - Pessoal Civil	1.000,00	83,33	83,33	83,33	83,33	83,33	83,33	83,33	83,33	83,33	83,33	83,33	83,33	83,33	83,33	83,33	83,33	83,33	83,33	83,33	83,33	83,33	83,33	83,33	83,33	83,33	83,37	83,37	
3190200000	Despesas de Exercícios Anteriores	1.000,00	83,33	83,33	83,33	83,33	83,33	83,33	83,33	83,33	83,33	83,33	83,33	83,33	83,33	83,33	83,33	83,33	83,33	83,33	83,33	83,33	83,33	83,33	83,33	83,33	83,33	83,37	83,37	
3190940000	Indenizações e Restituições Trabalhistas	1.000,00	83,33	83,33	83,33	83,33	83,33	83,33	83,33	83,33	83,33	83,33	83,33	83,33	83,33	83,33	83,33	83,33	83,33	83,33	83,33	83,33	83,33	83,33	83,33	83,33	83,33	83,37	83,37	
3300000000	Outras Despesas Correntes	12.000,00	999,96	999,96	999,96	999,96	999,96	999,96	999,96	999,96	999,96	999,96	999,96	999,96	999,96	999,96	999,96	999,96	999,96	999,96	999,96	999,96	999,96	999,96	999,96	999,96	999,96	999,96	1.000,44	
3390000000	Aplicações Diretas	12.000,00	999,96	999,96	999,96	999,96	999,96	999,96	999,96	999,96	999,96	999,96	999,96	999,96	999,96	999,96	999,96	999,96	999,96	999,96	999,96	999,96	999,96	999,96	999,96	999,96	999,96	999,96	1.000,44	
3390140000	Dívidas - Civil	2.000,00	166,66	166,66	166,66	166,66	166,66	166,66	166,66	166,66	166,66	166,66	166,66	166,66	166,66	166,66	166,66	166,66	166,66	166,66	166,66	166,66	166,66	166,66	166,66	166,66	166,66	166,74	166,74	
3390300000	Material de Consumo	2.000,00	166,66	166,66	166,66	166,66	166,66	166,66	166,66	166,66	166,66	166,66	166,66	166,66	166,66	166,66	166,66	166,66	166,66	166,66	166,66	166,66	166,66	166,66	166,66	166,66	166,66	166,74	166,74	
3390330000	Passagens e Despesas com Locomoção	2.000,00	166,66	166,66	166,66	166,66	166,66	166,66	166,66	166,66	166,66	166,66	166,66	166,66	166,66	166,66	166,66	166,66	166,66	166,66	166,66	166,66	166,66	166,66	166,66	166,66	166,66	166,74	166,74	
3390350000	Serviços de Consultoria	1.000,00	83,33	83,33	83,33	83,33	83,33	83,33	83,33	83,33	83,33	83,33	83,33	83,33	83,33	83,33	83,33	83,33	83,33	83,33	83,33	83,33	83,33	83,33	83,33	83,33	83,33	83,37	83,37	
3390360000	Outros Serviços de Terceiros - Pessoa Física	2.000,00	166,66	166,66	166,66	166,66	166,66	166,66	166,66	166,66	166,66	166,66	166,66	166,66	166,66	166,66	166,66	166,66	166,66	166,66	166,66	166,66	166,66	166,66	166,66	166,66	166,66	166,74	166,74	
3390390000	Outros Serviços de Terceiros - Pessoa Jurídica	2.000,00	166,66	166,66	166,66	166,66	166,66	166,66	166,66	166,66	166,66	166,66	166,66	166,66	166,66	166,66	166,66	166,66	166,66	166,66	166,66	166,66	166,66	166,66	166,66	166,66	166,66	166,74	166,74	
3390920000	Despesas de Exercícios Anteriores	1.000,00	83,33	83,33	83,33	83,33	83,33	83,33	83,33	83,33	83,33	83,33	83,33	83,33	83,33	83,33	83,33	83,33	83,33	83,33	83,33	83,33	83,33	83,33	83,33	83,33	83,33	83,37	83,37	


# Prefeitura Municipal de Cordeiros

Código	Descrição	Orçamento	Janeiro		Fevereiro		Março		Abril		Maio		Junho		Julho		Agosto		Setembro		Outubro		Novembro		Dezembro					
			Total 1º Bimestre	Total 2º Bimestre	Total 3º Bimestre	Total 4º Bimestre	Total 5º Bimestre	Total 6º Bimestre	Total 1º Bimestre	Total 2º Bimestre	Total 3º Bimestre	Total 4º Bimestre	Total 5º Bimestre	Total 6º Bimestre	Total 1º Bimestre	Total 2º Bimestre	Total 3º Bimestre	Total 4º Bimestre	Total 5º Bimestre	Total 6º Bimestre	Total 1º Bimestre	Total 2º Bimestre	Total 3º Bimestre	Total 4º Bimestre	Total 5º Bimestre	Total 6º Bimestre				
<b>0315 - CONTROLADORIA GERAL DO MUNICÍPIO</b>																														
<b>01 - CONTROLADORIA GERAL DO MUNICÍPIO</b>																														
4000000000	Despesas de Capital	2.000,00	166,66	166,66	166,66	166,66	166,66	166,66	166,66	166,66	166,66	166,66	166,66	166,66	166,66	166,66	166,66	166,66	166,66	166,66	166,66	166,66	166,66	166,66	166,66	166,66	166,66	166,66	166,66	166,66
4400000000	Investimentos	2.000,00	166,66	166,66	166,66	166,66	166,66	166,66	166,66	166,66	166,66	166,66	166,66	166,66	166,66	166,66	166,66	166,66	166,66	166,66	166,66	166,66	166,66	166,66	166,66	166,66	166,66	166,66	166,66	166,66
4490000000	Aplicações Diretas	2.000,00	166,66	166,66	166,66	166,66	166,66	166,66	166,66	166,66	166,66	166,66	166,66	166,66	166,66	166,66	166,66	166,66	166,66	166,66	166,66	166,66	166,66	166,66	166,66	166,66	166,66	166,66	166,66	166,66
4490520000	Equipamentos e Material Permanente	2.000,00	166,66	166,66	166,66	166,66	166,66	166,66	166,66	166,66	166,66	166,66	166,66	166,66	166,66	166,66	166,66	166,66	166,66	166,66	166,66	166,66	166,66	166,66	166,66	166,66	166,66	166,66	166,66	166,66
<b>TOTAL DA UNIDADE:</b>		22.000,00	1.833,26	1.833,26	1.833,26	1.833,26	1.833,26	1.833,26	1.833,26	1.833,26	1.833,26	1.833,26	1.833,26	1.833,26	1.833,26	1.833,26	1.833,26	1.833,26	1.833,26	1.833,26	1.833,26	1.833,26	1.833,26	1.833,26	1.833,26	1.833,26	1.833,26	1.833,26	1.833,26	
<b>TOTAL DA UNIDADE POR BIMESTRE:</b>		22.000,00	0,00	0,00	0,00	0,00	0,00	0,00	0,00	0,00	0,00	0,00	0,00	0,00	0,00	0,00	0,00	0,00	0,00	0,00	0,00	0,00	0,00	0,00	0,00	0,00	0,00	0,00	0,00	
<b>TOTAL DO ORGÃO:</b>		22.000,00	1.833,26	1.833,26	1.833,26	1.833,26	1.833,26	1.833,26	1.833,26	1.833,26	1.833,26	1.833,26	1.833,26	1.833,26	1.833,26	1.833,26	1.833,26	1.833,26	1.833,26	1.833,26	1.833,26	1.833,26	1.833,26	1.833,26	1.833,26	1.833,26	1.833,26	1.833,26	1.833,26	
<b>TOTAL DO ÓRGÃO POR BIMESTRE:</b>		22.000,00	0,00	0,00	0,00	0,00	0,00	0,00	0,00	0,00	0,00	0,00	0,00	0,00	0,00	0,00	0,00	0,00	0,00	0,00	0,00	0,00	0,00	0,00	0,00	0,00	0,00	0,00	0,00	



**MUNICÍPIO DE CORDEIROS**  
**CONSOLIDADO**  
**BAHIA**  
 13.694.468/0001-75  
**METAS MENSIAIS DA DESPESA COM SOMA BIMESTRAL POR LIMITAÇÕES DE EMPENHO**  
**ORÇAMENTO DO EXERCÍCIO DE 2021**


# Prefeitura Municipal de Cordeiros



Código	Descrição	Orçamento	Janeiro		Fevereiro		Março		Abril		Maio		Junho		Julho		Agosto		Setembro		Outubro		Novembro		Dezembro		
			Total 1º Bimestre	Total 2º Bimestre	Total 3º Bimestre	Total 4º Bimestre	Total 5º Bimestre	Total 6º Bimestre	Total 1º Bimestre	Total 2º Bimestre	Total 3º Bimestre	Total 4º Bimestre	Total 5º Bimestre	Total 6º Bimestre	Total 1º Bimestre	Total 2º Bimestre	Total 3º Bimestre	Total 4º Bimestre	Total 5º Bimestre	Total 6º Bimestre	Total 1º Bimestre	Total 2º Bimestre	Total 3º Bimestre	Total 4º Bimestre	Total 5º Bimestre	Total 6º Bimestre	
3000000000	Despesas Correntes	20.000,00	1.666,60	1.666,60	1.666,60	1.666,60	1.666,60	1.666,60	1.666,60	1.666,60	1.666,60	1.666,60	1.666,60	1.666,60	1.666,60	1.666,60	1.666,60	1.666,60	1.666,60	1.666,60	1.666,60	1.666,60	1.666,60	1.666,60	1.666,60	1.666,60	1.667,40
3100000000	Pessoal e Encargos Sociais	8.000,00	666,64	666,64	666,64	666,64	666,64	666,64	666,64	666,64	666,64	666,64	666,64	666,64	666,64	666,64	666,64	666,64	666,64	666,64	666,64	666,64	666,64	666,64	666,64	666,64	666,96
3190000000	Aplicações Diretas	8.000,00	666,64	666,64	666,64	666,64	666,64	666,64	666,64	666,64	666,64	666,64	666,64	666,64	666,64	666,64	666,64	666,64	666,64	666,64	666,64	666,64	666,64	666,64	666,64	666,64	666,96
3190040000	Contratação por Tempo Determinado	1.000,00	83,33	83,33	83,33	83,33	83,33	83,33	83,33	83,33	83,33	83,33	83,33	83,33	83,33	83,33	83,33	83,33	83,33	83,33	83,33	83,33	83,33	83,33	83,33	83,37	
3190110000	Vencimentos e Vantagens Fixas - Pessoal Civil	2.000,00	166,66	166,66	166,66	166,66	166,66	166,66	166,66	166,66	166,66	166,66	166,66	166,66	166,66	166,66	166,66	166,66	166,66	166,66	166,66	166,66	166,66	166,66	166,66	166,74	
3190130000	Obrigações Patronais	2.000,00	166,66	166,66	166,66	166,66	166,66	166,66	166,66	166,66	166,66	166,66	166,66	166,66	166,66	166,66	166,66	166,66	166,66	166,66	166,66	166,66	166,66	166,66	166,66	166,74	
3190160000	Outras Despesas Variáveis - Pessoal Civil	1.000,00	83,33	83,33	83,33	83,33	83,33	83,33	83,33	83,33	83,33	83,33	83,33	83,33	83,33	83,33	83,33	83,33	83,33	83,33	83,33	83,33	83,33	83,33	83,33	83,40	
3190200000	Despesas de Exercícios Anteriores	1.000,00	83,33	83,33	83,33	83,33	83,33	83,33	83,33	83,33	83,33	83,33	83,33	83,33	83,33	83,33	83,33	83,33	83,33	83,33	83,33	83,33	83,33	83,33	83,33	83,37	
3190940000	Indenizações e Restituições Trabalhistas	1.000,00	83,33	83,33	83,33	83,33	83,33	83,33	83,33	83,33	83,33	83,33	83,33	83,33	83,33	83,33	83,33	83,33	83,33	83,33	83,33	83,33	83,33	83,33	83,33	83,37	
3300000000	Outras Despesas Correntes	12.000,00	999,96	999,96	999,96	999,96	999,96	999,96	999,96	999,96	999,96	999,96	999,96	999,96	999,96	999,96	999,96	999,96	999,96	999,96	999,96	999,96	999,96	999,96	999,96	1.000,44	
3390000000	Aplicações Diretas	12.000,00	999,96	999,96	999,96	999,96	999,96	999,96	999,96	999,96	999,96	999,96	999,96	999,96	999,96	999,96	999,96	999,96	999,96	999,96	999,96	999,96	999,96	999,96	999,96	1.000,44	
3390140000	Diários - Civil	2.000,00	166,66	166,66	166,66	166,66	166,66	166,66	166,66	166,66	166,66	166,66	166,66	166,66	166,66	166,66	166,66	166,66	166,66	166,66	166,66	166,66	166,66	166,66	166,66	166,74	
3390300000	Material de Consumo	2.000,00	166,66	166,66	166,66	166,66	166,66	166,66	166,66	166,66	166,66	166,66	166,66	166,66	166,66	166,66	166,66	166,66	166,66	166,66	166,66	166,66	166,66	166,66	166,66	166,74	
3390330000	Passagens e Despesas com Locomoção	2.000,00	166,66	166,66	166,66	166,66	166,66	166,66	166,66	166,66	166,66	166,66	166,66	166,66	166,66	166,66	166,66	166,66	166,66	166,66	166,66	166,66	166,66	166,66	166,66	166,74	
3390350000	Serviços de Consultoria	1.000,00	83,33	83,33	83,33	83,33	83,33	83,33	83,33	83,33	83,33	83,33	83,33	83,33	83,33	83,33	83,33	83,33	83,33	83,33	83,33	83,33	83,33	83,33	83,33	83,37	
3390360000	Outros Serviços de Terceiros - Pessoa Física	2.000,00	166,66	166,66	166,66	166,66	166,66	166,66	166,66	166,66	166,66	166,66	166,66	166,66	166,66	166,66	166,66	166,66	166,66	166,66	166,66	166,66	166,66	166,66	166,66	166,74	
3390390000	Outros Serviços de Terceiros - Pessoa Jurídica	2.000,00	166,66	166,66	166,66	166,66	166,66	166,66	166,66	166,66	166,66	166,66	166,66	166,66	166,66	166,66	166,66	166,66	166,66	166,66	166,66	166,66	166,66	166,66	166,66	166,74	
3390920000	Despesas de Exercícios Anteriores	1.000,00	83,33	83,33	83,33	83,33	83,33	83,33	83,33	83,33	83,33	83,33	83,33	83,33	83,33	83,33	83,33	83,33	83,33	83,33	83,33	83,33	83,33	83,33	83,33	83,37	

# Prefeitura Municipal de Cordeiros

Código	Descrição	Orçamento	Janeiro		Fevereiro		Março		Abril		Maio		Junho		Julho		Agosto		Setembro		Outubro		Novembro		Dezembro			
			Total 1º Bimestre		Total 1º Bimestre		Total 2º Bimestre		Total 2º Bimestre		Total 3º Bimestre		Total 3º Bimestre		Total 4º Bimestre		Total 4º Bimestre		Total 5º Bimestre		Total 5º Bimestre		Total 6º Bimestre		Total 6º Bimestre			
4000000000	Despesas de Capital	2.000,00	166,66	166,66	333,32	166,66	166,66	166,66	166,66	166,66	166,66	166,66	166,66	166,66	166,66	166,66	166,66	166,66	166,66	166,66	166,66	166,66	166,66	166,66	166,66	166,66	166,66	166,66
4400000000	Investimentos	2.000,00	166,66	166,66	333,32	166,66	166,66	166,66	166,66	166,66	166,66	166,66	166,66	166,66	166,66	166,66	166,66	166,66	166,66	166,66	166,66	166,66	166,66	166,66	166,66	166,66	166,66	166,66
4490000000	Aplicações Diretas	2.000,00	166,66	166,66	333,32	166,66	166,66	166,66	166,66	166,66	166,66	166,66	166,66	166,66	166,66	166,66	166,66	166,66	166,66	166,66	166,66	166,66	166,66	166,66	166,66	166,66	166,66	166,66
4490520000	Equipamentos e Material Permanente	2.000,00	166,66	166,66	333,32	166,66	166,66	166,66	166,66	166,66	166,66	166,66	166,66	166,66	166,66	166,66	166,66	166,66	166,66	166,66	166,66	166,66	166,66	166,66	166,66	166,66	166,66	166,66
<b>TOTAL DO ORGÃO:</b>		<b>22.000,00</b>	<b>1.833,26</b>	<b>1.833,26</b>	<b>1.833,26</b>	<b>1.833,26</b>	<b>1.833,26</b>	<b>1.833,26</b>	<b>1.833,26</b>	<b>1.833,26</b>	<b>1.833,26</b>	<b>1.833,26</b>	<b>1.833,26</b>	<b>1.833,26</b>	<b>1.833,26</b>	<b>1.833,26</b>	<b>1.833,26</b>	<b>1.833,26</b>	<b>1.833,26</b>	<b>1.833,26</b>	<b>1.833,26</b>	<b>1.833,26</b>	<b>1.833,26</b>	<b>1.833,26</b>	<b>1.833,26</b>	<b>1.833,26</b>	<b>1.833,26</b>	
<b>TOTAL DO ÓRGÃO POR BIMESTRE:</b>		<b>22.000,00</b>	<b>0,00</b>	<b>0,00</b>	<b>0,00</b>	<b>0,00</b>	<b>0,00</b>	<b>0,00</b>	<b>0,00</b>	<b>0,00</b>	<b>0,00</b>	<b>0,00</b>	<b>0,00</b>	<b>0,00</b>	<b>0,00</b>	<b>0,00</b>	<b>0,00</b>	<b>0,00</b>	<b>0,00</b>	<b>0,00</b>	<b>0,00</b>	<b>0,00</b>	<b>0,00</b>	<b>0,00</b>	<b>0,00</b>	<b>0,00</b>	<b>0,00</b>	<b>0,00</b>


  
**MUNICÍPIO DE CORDEIROS**  
**CONSOLIDADO**  
**BAHIA**  
**13.694.468/0001-75**  
**METAS MENSIAIS DA DESPESA COM SOMA BIMESTRAL POR LIMITAÇÕES DE EMPENHO**  
**ORÇAMENTO DO EXERCÍCIO DE 2021**







# Prefeitura Municipal de Cordeiros

Código	Descrição	Orçamento	Janeiro		Fevereiro		Março		Abril		Maio		Junho		Julho		Agosto		Setembro		Outubro		Novembro		Dezembro					
			Total 1º Bimestre	Total 2º Bimestre	Total 3º Bimestre	Total 4º Bimestre	Total 5º Bimestre	Total 6º Bimestre	Total 1º Bimestre	Total 2º Bimestre	Total 3º Bimestre	Total 4º Bimestre	Total 5º Bimestre	Total 6º Bimestre	Total 1º Bimestre	Total 2º Bimestre	Total 3º Bimestre	Total 4º Bimestre	Total 5º Bimestre	Total 6º Bimestre										
<b>MUNICÍPIO DE CORDEIROS CONSOLIDADO BAHIA</b>																														
<b>13.694.468/0001-75 METAS MENSAIS DA DESPESA COM SOMA BIMESTRAL POR LIMITAÇÕES DE EMPENHO ORÇAMENTO DO EXERCÍCIO DE 2021</b>																														
<b>0388 - ENCARGOS DO MUNICÍPIO</b>																														
<b>88 - ENCARGOS DO MUNICÍPIO</b>																														
<b>010000 - Recursos Ordinários</b>																														
3000000000	Despesas Correntes	192.000,00	15.999,93	15.999,93	15.999,93	15.999,93	15.999,93	15.999,93	15.999,93	15.999,93	15.999,93	15.999,93	15.999,93	15.999,93	15.999,93	15.999,93	15.999,93	15.999,93	15.999,93	15.999,93	15.999,93	15.999,93	15.999,93	15.999,93	15.999,93	15.999,93	15.999,93	15.999,93	15.999,93	16.000,77
3100000000	Pessoal e Encargos Sociais	6.000,00	500,00	500,00	500,00	500,00	500,00	500,00	500,00	500,00	500,00	500,00	500,00	500,00	500,00	500,00	500,00	500,00	500,00	500,00	500,00	500,00	500,00	500,00	500,00	500,00	500,00	500,00	500,00	32.000,70
3190000000	Aplicações Diretas	6.000,00	500,00	500,00	500,00	500,00	500,00	500,00	500,00	500,00	500,00	500,00	500,00	500,00	500,00	500,00	500,00	500,00	500,00	500,00	500,00	500,00	500,00	500,00	500,00	500,00	500,00	500,00	500,00	1.000,00
3190910000	Sentenças Judiciais	3.000,00	250,00	250,00	250,00	250,00	250,00	250,00	250,00	250,00	250,00	250,00	250,00	250,00	250,00	250,00	250,00	250,00	250,00	250,00	250,00	250,00	250,00	250,00	250,00	250,00	250,00	250,00	250,00	500,00
3190920000	Despesas de Exercícios Anteriores	2.000,00	166,67	166,67	166,67	166,67	166,67	166,67	166,67	166,67	166,67	166,67	166,67	166,67	166,67	166,67	166,67	166,67	166,67	166,67	166,67	166,67	166,67	166,67	166,67	166,67	166,67	166,67	166,67	333,30
3190940000	Indenizações e Restituições Trabalhistas	1.000,00	83,33	83,33	83,33	83,33	83,33	83,33	83,33	83,33	83,33	83,33	83,33	83,33	83,33	83,33	83,33	83,33	83,33	83,33	83,33	83,33	83,33	83,33	83,33	83,33	83,33	83,33	83,33	83,37
3200000000	Juros e Encargos da Dívida	5.000,00	416,66	416,66	416,66	416,66	416,66	416,66	416,66	416,66	416,66	416,66	416,66	416,66	416,66	416,66	416,66	416,66	416,66	416,66	416,66	416,66	416,66	416,66	416,66	416,66	416,66	416,66	416,74	1.674,74
3290000000	Aplicações Diretas	5.000,00	416,66	416,66	416,66	416,66	416,66	416,66	416,66	416,66	416,66	416,66	416,66	416,66	416,66	416,66	416,66	416,66	416,66	416,66	416,66	416,66	416,66	416,66	416,66	416,66	416,66	416,66	416,74	1.674,74
3290210000	Juros sobre a Dívida por Contrato	4.000,00	333,33	333,33	333,33	333,33	333,33	333,33	333,33	333,33	333,33	333,33	333,33	333,33	333,33	333,33	333,33	333,33	333,33	333,33	333,33	333,33	333,33	333,33	333,33	333,33	333,33	333,33	333,30	333,37
3290220000	Outros Encargos sobre a Dívida por Contrato	1.000,00	83,33	83,33	83,33	83,33	83,33	83,33	83,33	83,33	83,33	83,33	83,33	83,33	83,33	83,33	83,33	83,33	83,33	83,33	83,33	83,33	83,33	83,33	83,33	83,33	83,33	83,33	83,37	83,37
3300000000	Outras Despesas Correntes	181.000,00	15.083,27	15.083,27	15.083,27	15.083,27	15.083,27	15.083,27	15.083,27	15.083,27	15.083,27	15.083,27	15.083,27	15.083,27	15.083,27	15.083,27	15.083,27	15.083,27	15.083,27	15.083,27	15.083,27	15.083,27	15.083,27	15.083,27	15.083,27	15.083,27	15.083,27	15.083,27	15.084,03	15.084,03
3390000000	Aplicações Diretas	181.000,00	15.083,27	15.083,27	15.083,27	15.083,27	15.083,27	15.083,27	15.083,27	15.083,27	15.083,27	15.083,27	15.083,27	15.083,27	15.083,27	15.083,27	15.083,27	15.083,27	15.083,27	15.083,27	15.083,27	15.083,27	15.083,27	15.083,27	15.083,27	15.083,27	15.083,27	15.083,27	15.084,03	15.084,03
3390470000	Obrigações Tributárias e Contributivas	177.000,00	14.749,94	14.749,94	14.749,94	14.749,94	14.749,94	14.749,94	14.749,94	14.749,94	14.749,94	14.749,94	14.749,94	14.749,94	14.749,94	14.749,94	14.749,94	14.749,94	14.749,94	14.749,94	14.749,94	14.749,94	14.749,94	14.749,94	14.749,94	14.749,94	14.749,94	14.750,66	14.750,66	
3390910000	Sentenças Judiciais	1.000,00	83,33	83,33	83,33	83,33	83,33	83,33	83,33	83,33	83,33	83,33	83,33	83,33	83,33	83,33	83,33	83,33	83,33	83,33	83,33	83,33	83,33	83,33	83,33	83,33	83,33	83,33	83,37	83,37
3390920000	Despesas de Exercícios Anteriores	1.000,00	166,66	166,66	166,66	166,66	166,66	166,66	166,66	166,66	166,66	166,66	166,66	166,66	166,66	166,66	166,66	166,66	166,66	166,66	166,66	166,66	166,66	166,66	166,66	166,66	166,66	166,66	166,70	166,70
3390930000	Indenizações e Restituições	2.000,00	166,67	166,67	166,67	166,67	166,67	166,67	166,67	166,67	166,67	166,67	166,67	166,67	166,67	166,67	166,67	166,67	166,67	166,67	166,67	166,67	166,67	166,67	166,67	166,67	166,67	166,67	166,63	166,63
4000000000	Despesas de Capital	604.000,00	50.333,12	50.333,12	50.333,12	50.333,12	50.333,12	50.333,12	50.333,12	50.333,12	50.333,12	50.333,12	50.333,12	50.333,12	50.333,12	50.333,12	50.333,12	50.333,12	50.333,12	50.333,12	50.333,12	50.333,12	50.333,12	50.333,12	50.333,12	50.333,12	50.333,12	50.335,68	50.335,68	
			100.666,24	100.666,24	100.666,24	100.666,24	100.666,24	100.666,24	100.666,24	100.666,24	100.666,24	100.666,24	100.666,24	100.666,24	100.666,24	100.666,24	100.666,24	100.666,24	100.666,24	100.666,24	100.666,24	100.666,24	100.666,24	100.666,24	100.666,24	100.666,24	100.666,24	100.668,80	100.668,80	



# Prefeitura Municipal de Cordeiros

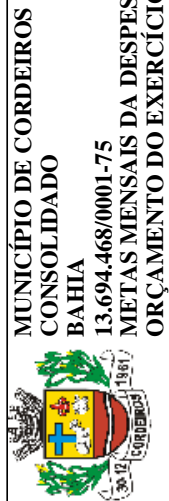
Código	Descrição	Orçamento	Janeiro		Fevereiro		Março		Abril		Maio		Junho		Julho		Agosto		Setembro		Outubro		Novembro		Dezembro							
			Total 1º Bimestre	Total 2º Bimestre	Total 3º Bimestre	Total 4º Bimestre	Total 5º Bimestre	Total 6º Bimestre	Total 1º Bimestre	Total 2º Bimestre	Total 3º Bimestre	Total 4º Bimestre	Total 5º Bimestre	Total 6º Bimestre	Total 1º Bimestre	Total 2º Bimestre	Total 3º Bimestre	Total 4º Bimestre	Total 5º Bimestre	Total 6º Bimestre	Total 1º Bimestre	Total 2º Bimestre	Total 3º Bimestre	Total 4º Bimestre	Total 5º Bimestre	Total 6º Bimestre						
<b>MUNICÍPIO DE CORDEIROS</b>																																
<b>CONSOLIDADO</b>																																
<b>BAHIA</b>																																
<b>13.694.468/0001-75</b>																																
<b>METAS MENSIS DA DESPESA COM SOMA BIMESTRAL POR LIMITAÇÕES DE EMPENHO</b>																																
<b>ORÇAMENTO DO EXERCÍCIO DE 2021</b>																																
<b>0388 - ENCARGOS DO MUNICÍPIO</b>																																
<b>88 - ENCARGOS DO MUNICÍPIO</b>																																
<b>010000 - Recursos Ordinários</b>																																
4400000000	Investimentos	4.000,00	333,32	333,32	666,64	333,32	333,32	666,64	333,32	333,32	666,64	333,32	333,32	666,64	333,32	333,32	666,64	333,32	333,32	666,64	333,32	333,32	666,64	333,32	333,32	666,64	333,32	333,32	666,64	333,32	333,32	666,64
4490000000	Aplicações Diretas	4.000,00	333,32	333,32	666,64	333,32	333,32	666,64	333,32	333,32	666,64	333,32	333,32	666,64	333,32	333,32	666,64	333,32	333,32	666,64	333,32	333,32	666,64	333,32	333,32	666,64	333,32	333,32	666,64	333,32	333,32	666,64
4490610000	Aquisição de Imóveis	1.000,00	83,33	83,33	166,66	83,33	83,33	166,66	83,33	83,33	166,66	83,33	83,33	166,66	83,33	83,33	166,66	83,33	83,33	166,66	83,33	83,33	166,66	83,33	83,33	166,66	83,33	83,33	166,66	83,33	83,33	166,66
4490910000	Sentenças Judiciais	1.000,00	83,33	83,33	166,66	83,33	83,33	166,66	83,33	83,33	166,66	83,33	83,33	166,66	83,33	83,33	166,66	83,33	83,33	166,66	83,33	83,33	166,66	83,33	83,33	166,66	83,33	83,33	166,66	83,33	83,33	166,66
4490920000	Despesas de Exercícios Anteriores	1.000,00	83,33	83,33	166,66	83,33	83,33	166,66	83,33	83,33	166,66	83,33	83,33	166,66	83,33	83,33	166,66	83,33	83,33	166,66	83,33	83,33	166,66	83,33	83,33	166,66	83,33	83,33	166,66	83,33	83,33	166,66
4490930000	Indenizações e Restituições	1.000,00	83,33	83,33	166,66	83,33	83,33	166,66	83,33	83,33	166,66	83,33	83,33	166,66	83,33	83,33	166,66	83,33	83,33	166,66	83,33	83,33	166,66	83,33	83,33	166,66	83,33	83,33	166,66	83,33	83,33	166,66
4600000000	Amortização da Dívida	600.000,00	49.999,80	49.999,80	99.999,60	49.999,80	49.999,80	99.999,60	49.999,80	49.999,80	99.999,60	49.999,80	49.999,80	99.999,60	49.999,80	49.999,80	99.999,60	49.999,80	49.999,80	99.999,60	49.999,80	49.999,80	99.999,60	49.999,80	49.999,80	99.999,60	49.999,80	49.999,80	99.999,60	49.999,80	49.999,80	99.999,60
4690000000	Aplicações Diretas	600.000,00	49.999,80	49.999,80	99.999,60	49.999,80	49.999,80	99.999,60	49.999,80	49.999,80	99.999,60	49.999,80	49.999,80	99.999,60	49.999,80	49.999,80	99.999,60	49.999,80	49.999,80	99.999,60	49.999,80	49.999,80	99.999,60	49.999,80	49.999,80	99.999,60	49.999,80	49.999,80	99.999,60	49.999,80	49.999,80	99.999,60
4690710000	Principal da Dívida Contratual Resgatada	500.000,00	41.666,50	41.666,50	83.333,00	41.666,50	41.666,50	83.333,00	41.666,50	41.666,50	83.333,00	41.666,50	41.666,50	83.333,00	41.666,50	41.666,50	83.333,00	41.666,50	41.666,50	83.333,00	41.666,50	41.666,50	83.333,00	41.666,50	41.666,50	83.333,00	41.666,50	41.666,50	83.333,00	41.666,50	41.666,50	83.333,00
4690910000	Sentenças Judiciais	100.000,00	8.333,30	8.333,30	16.666,60	8.333,30	8.333,30	16.666,60	8.333,30	8.333,30	16.666,60	8.333,30	8.333,30	16.666,60	8.333,30	8.333,30	16.666,60	8.333,30	8.333,30	16.666,60	8.333,30	8.333,30	16.666,60	8.333,30	8.333,30	16.666,60	8.333,30	8.333,30	16.666,60	8.333,30	8.333,30	16.666,60
<b>TOTAL DA FONTE DE RECURSO:</b>		<b>796.000,00</b>	<b>66.333,05</b>	<b>66.333,05</b>	<b>132.666,10</b>	<b>66.333,05</b>	<b>66.333,05</b>	<b>132.666,10</b>	<b>66.333,05</b>	<b>66.333,05</b>	<b>132.666,10</b>	<b>66.333,05</b>	<b>66.333,05</b>	<b>132.666,10</b>	<b>66.333,05</b>	<b>66.333,05</b>	<b>132.666,10</b>	<b>66.333,05</b>	<b>66.333,05</b>	<b>132.666,10</b>	<b>66.333,05</b>	<b>66.333,05</b>	<b>132.666,10</b>	<b>66.333,05</b>	<b>66.333,05</b>	<b>132.666,10</b>	<b>66.333,05</b>	<b>66.333,05</b>	<b>132.666,10</b>	<b>66.333,05</b>	<b>66.333,05</b>	<b>132.666,10</b>
<b>TOTAL DA FONTE DE RECURSO POR BIMESTRE:</b>		<b>796.000,00</b>	<b>0,00</b>	<b>0,00</b>	<b>0,00</b>	<b>0,00</b>	<b>0,00</b>	<b>0,00</b>	<b>0,00</b>	<b>0,00</b>	<b>0,00</b>	<b>0,00</b>	<b>0,00</b>	<b>0,00</b>	<b>0,00</b>	<b>0,00</b>	<b>0,00</b>	<b>0,00</b>	<b>0,00</b>	<b>0,00</b>	<b>0,00</b>	<b>0,00</b>	<b>0,00</b>	<b>0,00</b>	<b>0,00</b>	<b>0,00</b>	<b>0,00</b>	<b>0,00</b>	<b>0,00</b>	<b>0,00</b>	<b>0,00</b>	<b>0,00</b>
<b>093000 - Transferências do Fundo de Investimento Econômico Social – FIES</b>																																
3000000000	Despesas Correntes	1.000,00	83,33	83,33	166,66	83,33	83,33	166,66	83,33	83,33	166,66	83,33	83,33	166,66	83,33	83,33	166,66	83,33	83,33	166,66	83,33	83,33	166,66	83,33	83,33	166,66	83,33	83,33	166,66	83,33	83,33	166,66
3300000000	Outras Despesas Correntes	1.000,00	83,33	83,33	166,66	83,33	83,33	166,66	83,33	83,33	166,66	83,33	83,33	166,66	83,33	83,33	166,66	83,33	83,33	166,66	83,33	83,33	166,66	83,33	83,33	166,66	83,33	83,33	166,66	83,33	83,33	166,66
3390000000	Aplicações Diretas	1.000,00	83,33	83,33	166,66	83,33	83,33	166,66	83,33	83,33	166,66	83,33	83,33	166,66	83,33	83,33	166,66	83,33	83,33	166,66	83,33	83,33	166,66	83,33	83,33	166,66	83,33	83,33	166,66	83,33	83,33	166,66
3390470000	Obrigações Tributárias e Contributivas	1.000,00	83,33	83,33	166,66	83,33	83,33	166,66	83,33	83,33	166,66	83,33	83,33	166,66	83,33	83,33	166,66	83,33	83,33	166,66	83,33	83,33	166,66	83,33	83,33	166,66	83,33	83,33	166,66	83,33	83,33	166,66
<b>TOTAL DA FONTE DE RECURSO:</b>		<b>797.000,00</b>	<b>66.416,38</b>	<b>66.416,38</b>	<b>132.832,74</b>	<b>66.416,38</b>	<b>66.416,38</b>	<b>132.832,74</b>	<b>66.416,38</b>	<b>66.416,38</b>	<b>132.832,74</b>	<b>66.416,38</b>	<b>66.416,38</b>	<b>132.832,74</b>	<b>66.416,38</b>	<b>66.416,38</b>	<b>132.832,74</b>	<b>66.416,38</b>	<b>66.416,38</b>	<b>132.832,74</b>	<b>66.416,38</b>	<b>66.416,38</b>	<b>132.832,74</b>	<b>66.416,38</b>	<b>66.416,38</b>	<b>132.832,74</b>	<b>66.416,38</b>	<b>66.416,38</b>	<b>132.832,74</b>	<b>66.416,38</b>	<b>66.416,38</b>	<b>132.832,74</b>
<b>TOTAL DA FONTE DE RECURSO POR BIMESTRE:</b>		<b>1.000,00</b>	<b>0,00</b>	<b>0,00</b>	<b>0,00</b>	<b>0,00</b>	<b>0,00</b>	<b>0,00</b>	<b>0,00</b>	<b>0,00</b>	<b>0,00</b>	<b>0,00</b>	<b>0,00</b>	<b>0,00</b>	<b>0,00</b>	<b>0,00</b>	<b>0,00</b>	<b>0,00</b>	<b>0,00</b>	<b>0,00</b>	<b>0,00</b>	<b>0,00</b>	<b>0,00</b>	<b>0,00</b>	<b>0,00</b>	<b>0,00</b>	<b>0,00</b>	<b>0,00</b>	<b>0,00</b>	<b>0,00</b>	<b>0,00</b>	<b>0,00</b>

# Prefeitura Municipal de Cordeiros

Código	Descrição	Orçamento	Janeiro		Fevereiro		Março		Abril		Maio		Junho		Julho		Agosto		Setembro		Outubro		Novembro		Dezembro					
			Total 1º Bimestre	Total 2º Bimestre	Total 3º Bimestre	Total 4º Bimestre	Total 5º Bimestre	Total 6º Bimestre	Total 1º Bimestre	Total 2º Bimestre	Total 3º Bimestre	Total 4º Bimestre	Total 5º Bimestre	Total 6º Bimestre	Total 1º Bimestre	Total 2º Bimestre	Total 3º Bimestre	Total 4º Bimestre	Total 5º Bimestre	Total 6º Bimestre	Total 1º Bimestre	Total 2º Bimestre	Total 3º Bimestre	Total 4º Bimestre	Total 5º Bimestre	Total 6º Bimestre				
<p align="center"><b>MUNICÍPIO DE CORDEIROS</b>  <b>CONSOLIDADO</b>  <b>BAHIA</b>  <b>13.694.468/0001-75</b>  <b>METAS MENSIAIS DA DESPESA COM SOMA BIMESTRAL POR LIMITAÇÕES DE EMPENHO</b>  <b>ORÇAMENTO DO EXERCÍCIO DE 2021</b></p>																														
<b>0388 - ENCARGOS DO MUNICÍPIO</b>																														
<b>88 - ENCARGOS DO MUNICÍPIO</b>																														
<b>094400 - CESSÃO ONEROSA - VOLUMES EXCEDENTES DO PRÉ-SAL</b>																														
4000000000	Despesa de Capital	2.000,00	166,67	166,67	166,67	166,67	166,67	166,67	166,67	166,67	166,67	166,67	166,67	166,67	166,67	166,67	166,67	166,67	166,67	166,67	166,67	166,67	166,67	166,67	166,67	166,67	166,67	166,67	166,67	166,67
4600000000	Amortização da Dívida	2.000,00	166,67	166,67	166,67	166,67	166,67	166,67	166,67	166,67	166,67	166,67	166,67	166,67	166,67	166,67	166,67	166,67	166,67	166,67	166,67	166,67	166,67	166,67	166,67	166,67	166,67	166,67	166,67	166,67
4690000000	Aplicações Diretas	2.000,00	166,67	166,67	166,67	166,67	166,67	166,67	166,67	166,67	166,67	166,67	166,67	166,67	166,67	166,67	166,67	166,67	166,67	166,67	166,67	166,67	166,67	166,67	166,67	166,67	166,67	166,67	166,67	166,67
4690710000	Principal da Dívida Contratual Resgatado	2.000,00	166,67	166,67	166,67	166,67	166,67	166,67	166,67	166,67	166,67	166,67	166,67	166,67	166,67	166,67	166,67	166,67	166,67	166,67	166,67	166,67	166,67	166,67	166,67	166,67	166,67	166,67	166,67	166,67
<b>TOTAL DA FONTE DE RECURSO:</b>		799.000,00	66.583,05	66.583,05	66.583,05	66.583,05	66.583,05	66.583,05	66.583,05	66.583,05	66.583,05	66.583,05	66.583,05	66.583,05	66.583,05	66.583,05	66.583,05	66.583,05	66.583,05	66.583,05	66.583,05	66.583,05	66.583,05	66.583,05	66.583,05	66.583,05	66.583,05	66.583,05	66.586,45	
<b>TOTAL DA UNIDADE:</b>		2.000,00	0,00	0,00	0,00	0,00	0,00	0,00	0,00	0,00	0,00	0,00	0,00	0,00	0,00	0,00	0,00	0,00	0,00	0,00	0,00	0,00	0,00	0,00	0,00	0,00	0,00	0,00	0,00	
<b>TOTAL DA UNIDADE POR BIMESTRE:</b>		799.000,00	66.583,05	66.583,05	66.583,05	66.583,05	66.583,05	66.583,05	66.583,05	66.583,05	66.583,05	66.583,05	66.583,05	66.583,05	66.583,05	66.583,05	66.583,05	66.583,05	66.583,05	66.583,05	66.583,05	66.583,05	66.583,05	66.583,05	66.583,05	66.583,05	66.583,05	66.583,05	66.586,45	
<b>TOTAL DO ORGÃO:</b>		799.000,00	66.583,05	66.583,05	66.583,05	66.583,05	66.583,05	66.583,05	66.583,05	66.583,05	66.583,05	66.583,05	66.583,05	66.583,05	66.583,05	66.583,05	66.583,05	66.583,05	66.583,05	66.583,05	66.583,05	66.583,05	66.583,05	66.583,05	66.583,05	66.583,05	66.583,05	66.583,05	66.586,45	
<b>TOTAL DO ÓRGÃO POR BIMESTRE:</b>		799.000,00	0,00	0,00	0,00	0,00	0,00	0,00	0,00	0,00	0,00	0,00	0,00	0,00	0,00	0,00	0,00	0,00	0,00	0,00	0,00	0,00	0,00	0,00	0,00	0,00	0,00	0,00	0,00	



# Prefeitura Municipal de Cordeiros



**ORÇAMENTO DO EXERCÍCIO DE 2021  
METAS MENSIAIS DA DESPESA COM SOMA BIMESTRAL POR LIMITAÇÕES DE EMPENHO**

Código	Descrição	Orçado	Janeiro		Fevereiro		Março		Abril		Maio		Junho		Julho		Agosto		Setembro		Outubro		Novembro		Dezembro				
			Total 1º Bimestre	Total 2º Bimestre	Total 3º Bimestre	Total 4º Bimestre	Total 5º Bimestre	Total 6º Bimestre	Total 1º Bimestre	Total 2º Bimestre	Total 3º Bimestre	Total 4º Bimestre	Total 5º Bimestre	Total 6º Bimestre	Total 1º Bimestre	Total 2º Bimestre	Total 3º Bimestre	Total 4º Bimestre	Total 5º Bimestre	Total 6º Bimestre									
<b>0388 - ENCARGOS DO MUNICÍPIO</b>																													
<b>88 - ENCARGOS DO MUNICÍPIO</b>																													
4490000000	Aplicações Diretas	4.000,00	333,32	333,32	666,64	333,32	333,32	666,64	333,32	333,32	666,64	333,32	333,32	666,64	333,32	333,32	666,64	333,32	333,32	666,64	333,32	333,32	666,64	333,32	333,32	666,64	333,32	333,32	666,64
4490010000	Aquisição de Imóveis	1.000,00	83,33	83,33	166,66	83,33	83,33	166,66	83,33	83,33	166,66	83,33	83,33	166,66	83,33	83,33	166,66	83,33	83,33	166,66	83,33	83,33	166,66	83,33	83,33	166,66	83,33	83,33	166,66
4490010000	Sentenças Judiciais	1.000,00	83,33	83,33	166,66	83,33	83,33	166,66	83,33	83,33	166,66	83,33	83,33	166,66	83,33	83,33	166,66	83,33	83,33	166,66	83,33	83,33	166,66	83,33	83,33	166,66	83,33	83,33	166,66
4490020000	Despesas de Exercícios Anteriores	1.000,00	83,33	83,33	166,66	83,33	83,33	166,66	83,33	83,33	166,66	83,33	83,33	166,66	83,33	83,33	166,66	83,33	83,33	166,66	83,33	83,33	166,66	83,33	83,33	166,66	83,33	83,33	166,66
4490030000	Indenizações e Restituições	1.000,00	83,33	83,33	166,66	83,33	83,33	166,66	83,33	83,33	166,66	83,33	83,33	166,66	83,33	83,33	166,66	83,33	83,33	166,66	83,33	83,33	166,66	83,33	83,33	166,66	83,33	83,33	166,66
4600000000	Amortização da Dívida	602.000,00	50.166,47	50.166,47	100.332,94	50.166,47	50.166,47	100.332,94	50.166,47	50.166,47	100.332,94	50.166,47	50.166,47	100.332,94	50.166,47	50.166,47	100.332,94	50.166,47	50.166,47	100.332,94	50.166,47	50.166,47	100.332,94	50.166,47	50.166,47	100.332,94	50.166,47	50.166,47	100.332,94
4690000000	Aplicações Diretas	602.000,00	50.166,47	50.166,47	100.332,94	50.166,47	50.166,47	100.332,94	50.166,47	50.166,47	100.332,94	50.166,47	50.166,47	100.332,94	50.166,47	50.166,47	100.332,94	50.166,47	50.166,47	100.332,94	50.166,47	50.166,47	100.332,94	50.166,47	50.166,47	100.332,94	50.166,47	50.166,47	100.332,94
4690710000	Principal da Dívida Contratual Resgatado	502.000,00	41.833,17	41.833,17	83.666,34	41.833,17	41.833,17	83.666,34	41.833,17	41.833,17	83.666,34	41.833,17	41.833,17	83.666,34	41.833,17	41.833,17	83.666,34	41.833,17	41.833,17	83.666,34	41.833,17	41.833,17	83.666,34	41.833,17	41.833,17	83.666,34	41.833,17	41.833,17	83.666,34
4690910000	Sentenças Judiciais	100.000,00	8.333,30	8.333,30	16.666,60	8.333,30	8.333,30	16.666,60	8.333,30	8.333,30	16.666,60	8.333,30	8.333,30	16.666,60	8.333,30	8.333,30	16.666,60	8.333,30	8.333,30	16.666,60	8.333,30	8.333,30	16.666,60	8.333,30	8.333,30	16.666,60	8.333,30	8.333,30	16.666,60
<b>TOTAL DA UNIDADE:</b>		<b>801.000,00</b>	<b>66.749,71</b>	<b>66.749,71</b>	<b>133.499,42</b>	<b>66.749,71</b>	<b>66.749,71</b>	<b>133.499,42</b>	<b>66.749,71</b>	<b>66.749,71</b>	<b>133.499,42</b>	<b>66.749,71</b>	<b>66.749,71</b>	<b>133.499,42</b>	<b>66.749,71</b>	<b>66.749,71</b>	<b>133.499,42</b>	<b>66.749,71</b>	<b>66.749,71</b>	<b>133.499,42</b>	<b>66.749,71</b>	<b>66.749,71</b>	<b>133.499,42</b>	<b>66.749,71</b>	<b>66.749,71</b>	<b>133.499,42</b>	<b>66.749,71</b>	<b>66.749,71</b>	<b>133.499,42</b>
<b>TOTAL DA UNIDADE POR BIMESTRE:</b>		<b>801.000,00</b>	<b>0,00</b>		<b>0,00</b>		<b>0,00</b>		<b>0,00</b>		<b>0,00</b>		<b>0,00</b>		<b>0,00</b>		<b>0,00</b>		<b>0,00</b>		<b>0,00</b>		<b>0,00</b>		<b>0,00</b>		<b>0,00</b>		
<b>TOTAL DO ORÇÃO:</b>		<b>801.000,00</b>	<b>66.749,71</b>	<b>66.749,71</b>	<b>133.499,42</b>	<b>66.749,71</b>	<b>66.749,71</b>	<b>133.499,42</b>	<b>66.749,71</b>	<b>66.749,71</b>	<b>133.499,42</b>	<b>66.749,71</b>	<b>66.749,71</b>	<b>133.499,42</b>	<b>66.749,71</b>	<b>66.749,71</b>	<b>133.499,42</b>	<b>66.749,71</b>	<b>66.749,71</b>	<b>133.499,42</b>	<b>66.749,71</b>	<b>66.749,71</b>	<b>133.499,42</b>	<b>66.749,71</b>	<b>66.749,71</b>	<b>133.499,42</b>	<b>66.749,71</b>	<b>66.749,71</b>	<b>133.499,42</b>
<b>TOTAL DO ORÇÃO POR BIMESTRE:</b>		<b>801.000,00</b>	<b>0,00</b>		<b>0,00</b>		<b>0,00</b>		<b>0,00</b>		<b>0,00</b>		<b>0,00</b>		<b>0,00</b>		<b>0,00</b>		<b>0,00</b>		<b>0,00</b>		<b>0,00</b>		<b>0,00</b>		<b>0,00</b>		

# Prefeitura Municipal de Cordeiros

<b>MUNICÍPIO DE CORDEIROS</b> <b>CONSOLIDADO</b> <b>BAHIA</b> <b>13.694.468/0001-75</b> <b>METAS MENSAIS DA DESPESA COM SOMA BIMESTRAL POR LIMITAÇÕES DE EMPENHO</b> <b>ORÇAMENTO DO EXERCÍCIO DE 2021</b>																																
Código	Descrição	Orçamento	Janeiro		Fevereiro		Março		Abril		Maio		Junho		Julho		Agosto		Setembro		Outubro		Novembro		Dezembro							
			Total 1º Bimestre	Total 2º Bimestre	Total 3º Bimestre	Total 4º Bimestre	Total 5º Bimestre	Total 6º Bimestre	Total 1º Bimestre	Total 2º Bimestre	Total 3º Bimestre	Total 4º Bimestre	Total 5º Bimestre	Total 6º Bimestre	Total 1º Bimestre	Total 2º Bimestre	Total 3º Bimestre	Total 4º Bimestre	Total 5º Bimestre	Total 6º Bimestre	Total 1º Bimestre	Total 2º Bimestre	Total 3º Bimestre	Total 4º Bimestre	Total 5º Bimestre	Total 6º Bimestre						
<b>0388 - ENCARGOS DO MUNICÍPIO</b>																																
<b>88 - ENCARGOS DO MUNICÍPIO</b>																																
<b>911600 - Contribuição de Intervenção do Domínio Econômico - CIDE</b>																																
3000000000	Despesas Correntes	1.000,00	83,33	83,33	166,66	83,33	83,33	166,66	83,33	83,33	166,66	83,33	83,33	166,66	83,33	83,33	166,66	83,33	83,33	166,66	83,33	83,33	166,66	83,33	83,33	166,66	83,33	83,33	166,66	83,33	83,33	166,66
3300000000	Outras Despesas Correntes	1.000,00	83,33	83,33	166,66	83,33	83,33	166,66	83,33	83,33	166,66	83,33	83,33	166,66	83,33	83,33	166,66	83,33	83,33	166,66	83,33	83,33	166,66	83,33	83,33	166,66	83,33	83,33	166,66	83,33	83,33	166,66
3390000000	Aplicações Diretas	1.000,00	83,33	83,33	166,66	83,33	83,33	166,66	83,33	83,33	166,66	83,33	83,33	166,66	83,33	83,33	166,66	83,33	83,33	166,66	83,33	83,33	166,66	83,33	83,33	166,66	83,33	83,33	166,66	83,33	83,33	166,66
3390470000	Obrigações Tributárias e Contributivas	1.000,00	83,33	83,33	166,66	83,33	83,33	166,66	83,33	83,33	166,66	83,33	83,33	166,66	83,33	83,33	166,66	83,33	83,33	166,66	83,33	83,33	166,66	83,33	83,33	166,66	83,33	83,33	166,66	83,33	83,33	166,66
<b>TOTAL DA FONTE DE RECURSO:</b>		<b>1.000,00</b>	<b>83,33</b>	<b>83,33</b>	<b>166,66</b>	<b>83,33</b>	<b>83,33</b>	<b>166,66</b>	<b>83,33</b>	<b>83,33</b>	<b>166,66</b>	<b>83,33</b>	<b>83,33</b>	<b>166,66</b>	<b>83,33</b>	<b>83,33</b>	<b>166,66</b>	<b>83,33</b>	<b>83,33</b>	<b>166,66</b>	<b>83,33</b>	<b>83,33</b>	<b>166,66</b>	<b>83,33</b>	<b>83,33</b>	<b>166,66</b>	<b>83,33</b>	<b>83,33</b>	<b>166,66</b>	<b>83,33</b>	<b>83,33</b>	<b>166,66</b>
<b>TOTAL DA FONTE DE RECURSO POR BIMESTRE:</b>		<b>1.000,00</b>	<b>0,00</b>		<b>0,00</b>		<b>0,00</b>		<b>0,00</b>		<b>0,00</b>		<b>0,00</b>		<b>0,00</b>		<b>0,00</b>		<b>0,00</b>		<b>0,00</b>		<b>0,00</b>		<b>0,00</b>		<b>0,00</b>		<b>0,00</b>		<b>0,00</b>	
<b>914200 - Royalties/Fundo Especial do Petróleo/Compensação Financeira Exploração de Recursos Minerais</b>																																
3000000000	Despesas Correntes	1.000,00	83,33	83,33	166,66	83,33	83,33	166,66	83,33	83,33	166,66	83,33	83,33	166,66	83,33	83,33	166,66	83,33	83,33	166,66	83,33	83,33	166,66	83,33	83,33	166,66	83,33	83,33	166,66	83,33	83,33	166,66
3300000000	Outras Despesas Correntes	1.000,00	83,33	83,33	166,66	83,33	83,33	166,66	83,33	83,33	166,66	83,33	83,33	166,66	83,33	83,33	166,66	83,33	83,33	166,66	83,33	83,33	166,66	83,33	83,33	166,66	83,33	83,33	166,66	83,33	83,33	166,66
3390000000	Aplicações Diretas	1.000,00	83,33	83,33	166,66	83,33	83,33	166,66	83,33	83,33	166,66	83,33	83,33	166,66	83,33	83,33	166,66	83,33	83,33	166,66	83,33	83,33	166,66	83,33	83,33	166,66	83,33	83,33	166,66	83,33	83,33	166,66
3390470000	Obrigações Tributárias e Contributivas	1.000,00	83,33	83,33	166,66	83,33	83,33	166,66	83,33	83,33	166,66	83,33	83,33	166,66	83,33	83,33	166,66	83,33	83,33	166,66	83,33	83,33	166,66	83,33	83,33	166,66	83,33	83,33	166,66	83,33	83,33	166,66
<b>TOTAL DA FONTE DE RECURSO:</b>		<b>2.000,00</b>	<b>166,66</b>	<b>166,66</b>	<b>333,32</b>	<b>166,66</b>	<b>166,66</b>	<b>333,32</b>	<b>166,66</b>	<b>166,66</b>	<b>333,32</b>	<b>166,66</b>	<b>166,66</b>	<b>333,32</b>	<b>166,66</b>	<b>166,66</b>	<b>333,32</b>	<b>166,66</b>	<b>166,66</b>	<b>333,32</b>	<b>166,66</b>	<b>166,66</b>	<b>333,32</b>	<b>166,66</b>	<b>166,66</b>	<b>333,32</b>	<b>166,66</b>	<b>166,66</b>	<b>333,32</b>	<b>166,66</b>	<b>166,66</b>	
<b>TOTAL DA FONTE DE RECURSO POR BIMESTRE:</b>		<b>1.000,00</b>	<b>0,00</b>		<b>0,00</b>		<b>0,00</b>		<b>0,00</b>		<b>0,00</b>		<b>0,00</b>		<b>0,00</b>		<b>0,00</b>		<b>0,00</b>		<b>0,00</b>		<b>0,00</b>		<b>0,00</b>		<b>0,00</b>		<b>0,00</b>		<b>0,00</b>	
<b>TOTAL DA UNIDADE:</b>		<b>2.000,00</b>	<b>166,66</b>	<b>166,66</b>	<b>333,32</b>	<b>166,66</b>	<b>166,66</b>	<b>333,32</b>	<b>166,66</b>	<b>166,66</b>	<b>333,32</b>	<b>166,66</b>	<b>166,66</b>	<b>333,32</b>	<b>166,66</b>	<b>166,66</b>	<b>333,32</b>	<b>166,66</b>	<b>166,66</b>	<b>333,32</b>	<b>166,66</b>	<b>166,66</b>	<b>333,32</b>	<b>166,66</b>	<b>166,66</b>	<b>333,32</b>	<b>166,66</b>	<b>166,66</b>	<b>333,32</b>	<b>166,66</b>	<b>166,66</b>	
<b>TOTAL DA UNIDADE POR BIMESTRE:</b>		<b>2.000,00</b>	<b>0,00</b>		<b>0,00</b>		<b>0,00</b>		<b>0,00</b>		<b>0,00</b>		<b>0,00</b>		<b>0,00</b>		<b>0,00</b>		<b>0,00</b>		<b>0,00</b>		<b>0,00</b>		<b>0,00</b>		<b>0,00</b>		<b>0,00</b>		<b>0,00</b>	
<b>TOTAL DO ORÇÃO:</b>		<b>2.000,00</b>	<b>166,66</b>	<b>166,66</b>	<b>333,32</b>	<b>166,66</b>	<b>166,66</b>	<b>333,32</b>	<b>166,66</b>	<b>166,66</b>	<b>333,32</b>	<b>166,66</b>	<b>166,66</b>	<b>333,32</b>	<b>166,66</b>	<b>166,66</b>	<b>333,32</b>	<b>166,66</b>	<b>166,66</b>	<b>333,32</b>	<b>166,66</b>	<b>166,66</b>	<b>333,32</b>	<b>166,66</b>	<b>166,66</b>	<b>333,32</b>	<b>166,66</b>	<b>166,66</b>	<b>333,32</b>	<b>166,66</b>	<b>166,66</b>	
<b>TOTAL DO ORÇÃO POR BIMESTRE:</b>		<b>2.000,00</b>	<b>0,00</b>		<b>0,00</b>		<b>0,00</b>		<b>0,00</b>		<b>0,00</b>		<b>0,00</b>		<b>0,00</b>		<b>0,00</b>		<b>0,00</b>		<b>0,00</b>		<b>0,00</b>		<b>0,00</b>		<b>0,00</b>		<b>0,00</b>		<b>0,00</b>	

# Prefeitura Municipal de Cordeiros

Código	Descrição	Orçamento	Janeiro		Fevereiro		Março		Abril		Maio		Junho		Julho		Agosto		Setembro		Outubro		Novembro		Dezembro		
			Total 1º Bimestre	Total 2º Bimestre	Total 3º Bimestre	Total 4º Bimestre	Total 5º Bimestre	Total 6º Bimestre	Total 7º Bimestre	Total 8º Bimestre	Total 9º Bimestre	Total 10º Bimestre	Total 11º Bimestre	Total 12º Bimestre	Total 13º Bimestre	Total 14º Bimestre	Total 15º Bimestre	Total 16º Bimestre	Total 17º Bimestre	Total 18º Bimestre	Total 19º Bimestre	Total 20º Bimestre	Total 21º Bimestre	Total 22º Bimestre	Total 23º Bimestre	Total 24º Bimestre	
9000000000	Reservas	1.000,00	83,33	83,33	83,33	83,33	83,33	83,33	83,33	83,33	83,33	83,33	83,33	83,33	83,33	83,33	83,33	83,33	83,33	83,33	83,33	83,33	83,33	83,33	83,33	83,33	83,37
<b>TOTAL DO ORÇÃO:</b>		1.000,00	83,33	83,33	83,33	83,33	83,33	83,33	83,33	83,33	83,33	83,33	83,33	83,33	83,33	83,33	83,33	83,33	83,33	83,33	83,33	83,33	83,33	83,33	83,33	83,33	83,37
<b>TOTAL DO ÓRGÃO POR BIMESTRE:</b>		1.000,00	0,00	0,00	0,00	0,00	0,00	0,00	0,00	0,00	0,00	0,00	0,00	0,00	0,00	0,00	0,00	0,00	0,00	0,00	0,00	0,00	0,00	0,00	0,00	0,00	0,00

**MUNICÍPIO DE CORDEIROS**  
**CONSOLIDADO**  
**BAHIA**  
**13.694.468/0001-75**  
**METAS MENSIAIS DA DESPESA COM SOMA BIMESTRAL POR LIMITAÇÕES DE EMPENHO**  
**ORÇAMENTO DO EXERCÍCIO DE 2021**



# Prefeitura Municipal de Cordeiros

Código	Descrição	Orçamento	MUNICÍPIO DE CORDEIROS CONSOLIDADO BAHIA 13.694.468/0001-75 METAS MENSIAIS DA DESPESA COM SOMA BIMESTRAL POR LIMITAÇÕES DE EMPENHO ORÇAMENTO DO EXERCÍCIO DE 2021											
			Janeiro	Fevereiro	Março	Abril	Maió	Junho	Julho	Agosto	Setembro	Outubro	Novembro	Dezembro
			Total 1º Bimestre		Total 2º Bimestre		Total 3º Bimestre		Total 4º Bimestre		Total 5º Bimestre		Total 6º Bimestre	
<b>0399 - RESERVA DE CONTIGENCIA</b>														
<b>99 - RESERVA DE CONTIGENCIA</b>														
<b>010000 - Recursos Ordinários</b>														
9000000000	Reservas	1.000,00	83,33	166,66	83,33	166,66	83,33	166,66	83,33	166,66	83,33	166,66	83,33	166,66
9900000000	Reservas	1.000,00	83,33	166,66	83,33	166,66	83,33	166,66	83,33	166,66	83,33	166,66	83,33	166,66
9999000000	Reservas	1.000,00	83,33	166,66	83,33	166,66	83,33	166,66	83,33	166,66	83,33	166,66	83,33	166,66
9999999000	Reserva de Contingência	1.000,00	83,33	166,66	83,33	166,66	83,33	166,66	83,33	166,66	83,33	166,66	83,33	166,66
<b>TOTAL DA FONTE DE RECURSO:</b>			<b>83,33</b>	<b>166,66</b>	<b>83,33</b>	<b>166,66</b>	<b>83,33</b>	<b>166,66</b>	<b>83,33</b>	<b>166,66</b>	<b>83,33</b>	<b>166,66</b>	<b>83,33</b>	<b>166,66</b>
<b>TOTAL DA FONTE DE RECURSO POR BIMESTRE:</b>			<b>1.000,00</b>	<b>0,00</b>	<b>0,00</b>	<b>0,00</b>	<b>0,00</b>	<b>0,00</b>	<b>0,00</b>	<b>0,00</b>	<b>0,00</b>	<b>0,00</b>	<b>0,00</b>	<b>0,00</b>
<b>TOTAL DA UNIDADE:</b>			<b>83,33</b>	<b>166,66</b>	<b>83,33</b>	<b>166,66</b>	<b>83,33</b>	<b>166,66</b>	<b>83,33</b>	<b>166,66</b>	<b>83,33</b>	<b>166,66</b>	<b>83,33</b>	<b>166,66</b>
<b>TOTAL DA UNIDADE POR BIMESTRE:</b>			<b>1.000,00</b>	<b>0,00</b>	<b>0,00</b>	<b>0,00</b>	<b>0,00</b>	<b>0,00</b>	<b>0,00</b>	<b>0,00</b>	<b>0,00</b>	<b>0,00</b>	<b>0,00</b>	<b>0,00</b>
<b>TOTAL DO ORGÃO:</b>			<b>83,33</b>	<b>166,66</b>	<b>83,33</b>	<b>166,66</b>	<b>83,33</b>	<b>166,66</b>	<b>83,33</b>	<b>166,66</b>	<b>83,33</b>	<b>166,66</b>	<b>83,33</b>	<b>166,66</b>
<b>TOTAL DO ÓRGÃO POR BIMESTRE:</b>			<b>1.000,00</b>	<b>0,00</b>	<b>0,00</b>	<b>0,00</b>	<b>0,00</b>	<b>0,00</b>	<b>0,00</b>	<b>0,00</b>	<b>0,00</b>	<b>0,00</b>	<b>0,00</b>	<b>0,00</b>

E&L Produções de Software LTDA


Page 133 of 140

E&L Contabilidade Pública Eletrônica [S]




# Prefeitura Municipal de Cordeiros

Código	Descrição	Orçamento	Janeiro		Fevereiro		Março		Abril		Maio		Junho		Julho		Agosto		Setembro		Outubro		Novembro		Dezembro				
			Total 1º Bimestre		Total 1º Bimestre		Total 2º Bimestre		Total 2º Bimestre		Total 3º Bimestre		Total 3º Bimestre		Total 4º Bimestre		Total 4º Bimestre		Total 5º Bimestre		Total 5º Bimestre		Total 6º Bimestre		Total 6º Bimestre				
<b>0399 - RESERVA DE CONTINGENCIA</b>																													
<b>99 - RESERVA DE CONTINGENCIA</b>																													
9000000000	Reservas	1.000,00	83,33	166,66	83,33	166,66	83,33	166,66	83,33	166,66	83,33	166,66	83,33	166,66	83,33	166,66	83,33	166,66	83,33	166,66	83,33	166,66	83,33	166,66	83,33	166,66	83,33	166,66	
9900000000	Reservas	1.000,00	83,33	166,66	83,33	166,66	83,33	166,66	83,33	166,66	83,33	166,66	83,33	166,66	83,33	166,66	83,33	166,66	83,33	166,66	83,33	166,66	83,33	166,66	83,33	166,66	83,33	166,66	
9999000000	Reservas	1.000,00	83,33	166,66	83,33	166,66	83,33	166,66	83,33	166,66	83,33	166,66	83,33	166,66	83,33	166,66	83,33	166,66	83,33	166,66	83,33	166,66	83,33	166,66	83,33	166,66	83,33	166,66	
9999999000	Reserva de Contingência	1.000,00	83,33	166,66	83,33	166,66	83,33	166,66	83,33	166,66	83,33	166,66	83,33	166,66	83,33	166,66	83,33	166,66	83,33	166,66	83,33	166,66	83,33	166,66	83,33	166,66	83,33	166,66	
<b>TOTAL DA UNIDADE:</b>		<b>1.000,00</b>	<b>83,33</b>	<b>166,66</b>	<b>83,33</b>	<b>166,66</b>	<b>83,33</b>	<b>166,66</b>	<b>83,33</b>	<b>166,66</b>	<b>83,33</b>	<b>166,66</b>	<b>83,33</b>	<b>166,66</b>	<b>83,33</b>	<b>166,66</b>	<b>83,33</b>	<b>166,66</b>	<b>83,33</b>	<b>166,66</b>	<b>83,33</b>	<b>166,66</b>	<b>83,33</b>	<b>166,66</b>	<b>83,33</b>	<b>166,66</b>	<b>83,33</b>	<b>166,66</b>	
<b>TOTAL DA UNIDADE POR BIMESTRE:</b>		<b>1.000,00</b>	<b>0,00</b>	<b>0,00</b>	<b>0,00</b>	<b>0,00</b>	<b>0,00</b>	<b>0,00</b>	<b>0,00</b>	<b>0,00</b>	<b>0,00</b>	<b>0,00</b>	<b>0,00</b>	<b>0,00</b>	<b>0,00</b>	<b>0,00</b>	<b>0,00</b>	<b>0,00</b>	<b>0,00</b>	<b>0,00</b>	<b>0,00</b>	<b>0,00</b>	<b>0,00</b>	<b>0,00</b>	<b>0,00</b>	<b>0,00</b>	<b>0,00</b>	<b>0,00</b>	
<b>TOTAL DO ORGÃO:</b>		<b>1.000,00</b>	<b>83,33</b>	<b>166,66</b>	<b>83,33</b>	<b>166,66</b>	<b>83,33</b>	<b>166,66</b>	<b>83,33</b>	<b>166,66</b>	<b>83,33</b>	<b>166,66</b>	<b>83,33</b>	<b>166,66</b>	<b>83,33</b>	<b>166,66</b>	<b>83,33</b>	<b>166,66</b>	<b>83,33</b>	<b>166,66</b>	<b>83,33</b>	<b>166,66</b>	<b>83,33</b>	<b>166,66</b>	<b>83,33</b>	<b>166,66</b>	<b>83,33</b>	<b>166,66</b>	
<b>TOTAL DO ÓRGÃO POR BIMESTRE:</b>		<b>1.000,00</b>	<b>0,00</b>	<b>0,00</b>	<b>0,00</b>	<b>0,00</b>	<b>0,00</b>	<b>0,00</b>	<b>0,00</b>	<b>0,00</b>	<b>0,00</b>	<b>0,00</b>	<b>0,00</b>	<b>0,00</b>	<b>0,00</b>	<b>0,00</b>	<b>0,00</b>	<b>0,00</b>	<b>0,00</b>	<b>0,00</b>	<b>0,00</b>	<b>0,00</b>	<b>0,00</b>	<b>0,00</b>	<b>0,00</b>	<b>0,00</b>	<b>0,00</b>	<b>0,00</b>	<b>0,00</b>




**MUNICÍPIO DE CORDEIROS**  
**CONSOLIDADO**  
**BAHIA**  
**13.694.468/0001-75**  
**METAS MENSUAIS DA DESPESA COM SOMA BIMESTRAL POR LIMITAÇÕES DE EMPENHO**  
**ORÇAMENTO DO EXERCÍCIO DE 2021**

# Prefeitura Municipal de Cordeiros

 <p><b>MUNICÍPIO DE CORDEIROS</b>  <b>CONSOLIDADO</b>  <b>BAHIA</b>  <b>13.694.468/0001-75</b>  <b>METAS MENSIAIS DA DESPESA COM SOMA BIMESTRAL POR LIMITAÇÕES DE EMPENHO</b>  <b>ORÇAMENTO DO EXERCÍCIO DE 2021</b></p>																												
Código	Descrição	Orçado	Janeiro		Fevereiro		Março		Abril		Maio		Junho		Julho		Agosto		Setembro		Outubro		Novembro		Dezembro			
			Total 1º Bimestre		Total 1º Bimestre		Total 2º Bimestre		Total 2º Bimestre		Total 3º Bimestre		Total 3º Bimestre		Total 4º Bimestre		Total 4º Bimestre		Total 5º Bimestre		Total 5º Bimestre		Total 6º Bimestre		Total 6º Bimestre			
9900000000	Reservas	1.000,00	83,33	166,66	83,33	166,66	83,33	166,66	83,33	166,66	83,33	166,66	83,33	166,66	83,33	166,66	83,33	166,66	83,33	166,66	83,33	166,66	83,33	166,66	83,33	166,66	83,33	166,66
9999000000	Reservas	1.000,00	83,33	166,66	83,33	166,66	83,33	166,66	83,33	166,66	83,33	166,66	83,33	166,66	83,33	166,66	83,33	166,66	83,33	166,66	83,33	166,66	83,33	166,66	83,33	166,66	83,33	166,66
9999999000	Reserva de Contingência	1.000,00	83,33	166,66	83,33	166,66	83,33	166,66	83,33	166,66	83,33	166,66	83,33	166,66	83,33	166,66	83,33	166,66	83,33	166,66	83,33	166,66	83,33	166,66	83,33	166,66	83,33	166,66
<b>TOTAL DO ORÇÃO:</b>		<b>0,00</b>	<b>0,00</b>	<b>0,00</b>	<b>0,00</b>	<b>0,00</b>	<b>0,00</b>	<b>0,00</b>	<b>0,00</b>	<b>0,00</b>	<b>0,00</b>	<b>0,00</b>	<b>0,00</b>	<b>0,00</b>	<b>0,00</b>	<b>0,00</b>	<b>0,00</b>	<b>0,00</b>	<b>0,00</b>	<b>0,00</b>	<b>0,00</b>	<b>0,00</b>	<b>0,00</b>	<b>0,00</b>	<b>0,00</b>	<b>0,00</b>	<b>0,00</b>	<b>0,00</b>
<b>TOTAL DO ÓRGÃO POR BIMESTRE:</b>		<b>0,00</b>	<b>0,00</b>	<b>0,00</b>	<b>0,00</b>	<b>0,00</b>	<b>0,00</b>	<b>0,00</b>	<b>0,00</b>	<b>0,00</b>	<b>0,00</b>	<b>0,00</b>	<b>0,00</b>	<b>0,00</b>	<b>0,00</b>	<b>0,00</b>	<b>0,00</b>	<b>0,00</b>	<b>0,00</b>	<b>0,00</b>	<b>0,00</b>	<b>0,00</b>	<b>0,00</b>	<b>0,00</b>	<b>0,00</b>	<b>0,00</b>	<b>0,00</b>	<b>0,00</b>

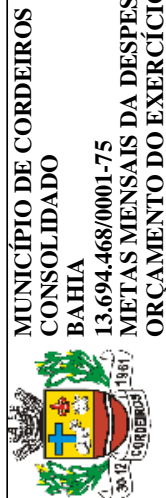
# Prefeitura Municipal de Cordeiros

Código	Descrição	Orçamento	Janeiro		Fevereiro		Março		Abril		Maio		Junho		Julho		Agosto		Setembro		Outubro		Novembro		Dezembro		
			Total 1º Bimestre	Total 2º Bimestre	Total 3º Bimestre	Total 4º Bimestre	Total 5º Bimestre	Total 6º Bimestre	Total 1º Bimestre	Total 2º Bimestre	Total 3º Bimestre	Total 4º Bimestre	Total 5º Bimestre	Total 6º Bimestre	Total 1º Bimestre	Total 2º Bimestre	Total 3º Bimestre	Total 4º Bimestre	Total 5º Bimestre	Total 6º Bimestre	Total 1º Bimestre	Total 2º Bimestre	Total 3º Bimestre	Total 4º Bimestre	Total 5º Bimestre	Total 6º Bimestre	
3171700000	Ratão pela Participação em Consórcio Público	13.999,96	1.166,66	1.166,66	1.166,66	1.166,66	1.166,66	1.166,66	1.166,66	1.166,66	1.166,66	1.166,66	1.166,66	1.166,66	1.166,66	1.166,66	1.166,66	1.166,66	1.166,66	1.166,66	1.166,66	1.166,66	1.166,66	1.166,66	1.166,66	1.166,66	1.166,66
3190010000	Aposentadorias, Reserva Remunerada e Reformas	1.000,00	83,33	83,33	83,33	83,33	83,33	83,33	83,33	83,33	83,33	83,33	83,33	83,33	83,33	83,33	83,33	83,33	83,33	83,33	83,33	83,33	83,33	83,33	83,33	83,33	83,33
3190040000	Contratação por Tempo Determinado	167.999,43	13.999,86	13.999,86	13.999,86	13.999,86	13.999,86	13.999,86	13.999,86	13.999,86	13.999,86	13.999,86	13.999,86	13.999,86	13.999,86	13.999,86	13.999,86	13.999,86	13.999,86	13.999,86	13.999,86	13.999,86	13.999,86	13.999,86	13.999,86	13.999,86	13.999,86
3190110000	Vencimentos e Vantagens Fixas - Pessoa Civil	13.910.999,84	1.159.245,31	1.159.245,31	1.159.245,31	1.159.245,31	1.159.245,31	1.159.245,31	1.159.245,31	1.159.245,31	1.159.245,31	1.159.245,31	1.159.245,31	1.159.245,31	1.159.245,31	1.159.245,31	1.159.245,31	1.159.245,31	1.159.245,31	1.159.245,31	1.159.245,31	1.159.245,31	1.159.245,31	1.159.245,31	1.159.245,31	1.159.245,31	1.159.245,31
3190130000	Obrigações Patronais	1.922.999,60	160.249,28	160.249,28	160.249,28	160.249,28	160.249,28	160.249,28	160.249,28	160.249,28	160.249,28	160.249,28	160.249,28	160.249,28	160.249,28	160.249,28	160.249,28	160.249,28	160.249,28	160.249,28	160.249,28	160.249,28	160.249,28	160.249,28	160.249,28	160.249,28	160.249,28
3190160000	Outras Despesas Variáveis - Pessoal Civil	78.999,79	6.583,27	6.583,27	6.583,27	6.583,27	6.583,27	6.583,27	6.583,27	6.583,27	6.583,27	6.583,27	6.583,27	6.583,27	6.583,27	6.583,27	6.583,27	6.583,27	6.583,27	6.583,27	6.583,27	6.583,27	6.583,27	6.583,27	6.583,27	6.583,27	6.583,27
3190340000	Outras Despesas de Pessoal Decorrentes de Contratos de	228.999,83	19.083,24	19.083,24	19.083,24	19.083,24	19.083,24	19.083,24	19.083,24	19.083,24	19.083,24	19.083,24	19.083,24	19.083,24	19.083,24	19.083,24	19.083,24	19.083,24	19.083,24	19.083,24	19.083,24	19.083,24	19.083,24	19.083,24	19.083,24	19.083,24	19.083,24
3190530000	Aposentadorias do RGPS - Área Rural	4.999,95	416,66	416,66	416,66	416,66	416,66	416,66	416,66	416,66	416,66	416,66	416,66	416,66	416,66	416,66	416,66	416,66	416,66	416,66	416,66	416,66	416,66	416,66	416,66	416,66	416,66
3190540000	Aposentadorias do RGPS - Área Urbana	4.999,95	416,66	416,66	416,66	416,66	416,66	416,66	416,66	416,66	416,66	416,66	416,66	416,66	416,66	416,66	416,66	416,66	416,66	416,66	416,66	416,66	416,66	416,66	416,66	416,66	416,66
3190550000	Pensões do RGPS - Área Rural	4.999,95	416,66	416,66	416,66	416,66	416,66	416,66	416,66	416,66	416,66	416,66	416,66	416,66	416,66	416,66	416,66	416,66	416,66	416,66	416,66	416,66	416,66	416,66	416,66	416,66	416,66
3190560000	Pensões do RGPS - Área Urbana	4.999,95	416,66	416,66	416,66	416,66	416,66	416,66	416,66	416,66	416,66	416,66	416,66	416,66	416,66	416,66	416,66	416,66	416,66	416,66	416,66	416,66	416,66	416,66	416,66	416,66	416,66
3190910000	Sentenças Judiciais	8.999,82	749,98	749,98	749,98	749,98	749,98	749,98	749,98	749,98	749,98	749,98	749,98	749,98	749,98	749,98	749,98	749,98	749,98	749,98	749,98	749,98	749,98	749,98	749,98	749,98	749,98
3190920000	Despesas de Exercícios Anteriores	130.999,83	10.916,58	10.916,58	10.916,58	10.916,58	10.916,58	10.916,58	10.916,58	10.916,58	10.916,58	10.916,58	10.916,58	10.916,58	10.916,58	10.916,58	10.916,58	10.916,58	10.916,58	10.916,58	10.916,58	10.916,58	10.916,58	10.916,58	10.916,58	10.916,58	10.916,58
3190940000	Indenizações e Restituições Trabalhistas	10.999,82	916,63	916,63	916,63	916,63	916,63	916,63	916,63	916,63	916,63	916,63	916,63	916,63	916,63	916,63	916,63	916,63	916,63	916,63	916,63	916,63	916,63	916,63	916,63	916,63	916,63
3290210000	Juros sobre a Dívida por Contrato	4.000,00	333,33	333,33	333,33	333,33	333,33	333,33	333,33	333,33	333,33	333,33	333,33	333,33	333,33	333,33	333,33	333,33	333,33	333,33	333,33	333,33	333,33	333,33	333,33	333,33	333,33
3290220000	Outros Encargos sobre a Dívida por Contrato	1.000,00	83,33	83,33	83,33	83,33	83,33	83,33	83,33	83,33	83,33	83,33	83,33	83,33	83,33	83,33	83,33	83,33	83,33	83,33	83,33	83,33	83,33	83,33	83,33	83,33	83,33
3350430000	Subvenções Sociais	8.999,89	749,98	749,98	749,98	749,98	749,98	749,98	749,98	749,98	749,98	749,98	749,98	749,98	749,98	749,98	749,98	749,98	749,98	749,98	749,98	749,98	749,98	749,98	749,98	749,98	749,98
3371360000	Outros Serviços de Terceiros - Pessoa Física	2.000,00	166,67	166,67	166,67	166,67	166,67	166,67	166,67	166,67	166,67	166,67	166,67	166,67	166,67	166,67	166,67	166,67	166,67	166,67	166,67	166,67	166,67	166,67	166,67	166,67	166,67



**MUNICÍPIO DE CORDEIROS**  
**CONSOLIDADO**  
**BAHIA**  
**13.694.468/0001-75**  
**METAS MENSIS DA DESPESA COM SOMA BIMESTRAL POR LIMITAÇÕES DE EMPENHO**  
**ORÇAMENTO DO EXERCÍCIO DE 2021**

# Prefeitura Municipal de Cordeiros

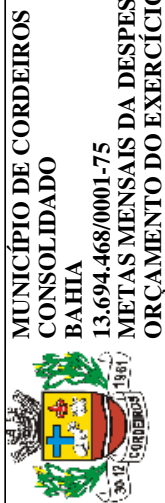


**MUNICÍPIO DE CORDEIROS  
CONSOLIDADO  
BAHIA  
13.694.468/0001-75  
METAS MENSIS DA DESPESA COM SOMA BIMESTRAL POR LIMITAÇÕES DE EMPENHO  
ORÇAMENTO DO EXERCÍCIO DE 2021**

Código	Descrição	Orçamento	Janeiro		Fevereiro		Março		Abril		Maio		Junho		Julho		Agosto		Setembro		Outubro		Novembro		Dezembro		
			Total 1º Bimestre	Total 2º Bimestre	Total 3º Bimestre	Total 4º Bimestre	Total 5º Bimestre	Total 6º Bimestre	Total 1º Bimestre	Total 2º Bimestre	Total 3º Bimestre	Total 4º Bimestre	Total 5º Bimestre	Total 6º Bimestre	Total 1º Bimestre	Total 2º Bimestre	Total 3º Bimestre	Total 4º Bimestre	Total 5º Bimestre	Total 6º Bimestre	Total 1º Bimestre	Total 2º Bimestre	Total 3º Bimestre	Total 4º Bimestre	Total 5º Bimestre	Total 6º Bimestre	
3371390000	Outros Serviços de Terceiros - Pessoa Jurídica	1.000,00	83,33	83,33	166,66	83,33	83,33	166,66	83,33	83,33	166,66	83,33	83,33	166,66	83,33	83,33	166,66	83,33	83,33	166,66	83,33	83,33	166,66	83,33	83,33	166,66	83,33
3371410000	Contribuições	999,97	83,33	83,33	166,66	83,33	83,33	166,66	83,33	83,33	166,66	83,33	83,33	166,66	83,33	83,33	166,66	83,33	83,33	166,66	83,33	83,33	166,66	83,33	83,33	166,66	83,33
3371700000	Ratelo pela Participação em Consórcio Público	198.000,00	16.499,94	16.499,94	32.999,88	16.499,94	16.499,94	32.999,88	16.499,94	16.499,94	32.999,88	16.499,94	16.499,94	32.999,88	16.499,94	16.499,94	32.999,88	16.499,94	16.499,94	32.999,88	16.499,94	16.499,94	32.999,88	16.499,94	16.499,94	32.999,88	16.499,94
3390040000	Contratação por Tempo Determinado	16.999,92	1.416,65	1.416,65	2.833,30	1.416,65	1.416,65	2.833,30	1.416,65	1.416,65	2.833,30	1.416,65	1.416,65	2.833,30	1.416,65	1.416,65	2.833,30	1.416,65	1.416,65	2.833,30	1.416,65	1.416,65	2.833,30	1.416,65	1.416,65	2.833,30	1.416,65
3390060000	Benefício Mensal ao Deficiente e ao Idoso	999,97	83,33	83,33	166,66	83,33	83,33	166,66	83,33	83,33	166,66	83,33	83,33	166,66	83,33	83,33	166,66	83,33	83,33	166,66	83,33	83,33	166,66	83,33	83,33	166,66	83,33
3390080000	Outros Benefícios Assistenciais do Servidor e do Militar	999,97	83,33	83,33	166,66	83,33	83,33	166,66	83,33	83,33	166,66	83,33	83,33	166,66	83,33	83,33	166,66	83,33	83,33	166,66	83,33	83,33	166,66	83,33	83,33	166,66	83,33
3390140000	Díarias - Civil	194.999,82	16.249,89	16.249,89	32.499,78	16.249,89	16.249,89	32.499,78	16.249,89	16.249,89	32.499,78	16.249,89	16.249,89	32.499,78	16.249,89	16.249,89	32.499,78	16.249,89	16.249,89	32.499,78	16.249,89	16.249,89	32.499,78	16.249,89	16.249,89	32.499,78	16.249,89
3390180000	Auxílio Financeiro a Estudantes	2.999,91	249,99	249,99	499,98	249,99	249,99	499,98	249,99	249,99	499,98	249,99	249,99	499,98	249,99	249,99	499,98	249,99	249,99	499,98	249,99	249,99	499,98	249,99	249,99	499,98	249,99
3390300000	Material de Consumo	3.933.998,92	327.831,77	327.831,77	655.663,54	327.831,77	327.831,77	655.663,54	327.831,77	327.831,77	655.663,54	327.831,77	327.831,77	655.663,54	327.831,77	327.831,77	655.663,54	327.831,77	327.831,77	655.663,54	327.831,77	327.831,77	655.663,54	327.831,77	327.831,77	655.663,54	327.831,77
3390310000	Premiações Culturais, Artísticas, Científicas, Desportivas e	5.000,04	416,67	416,67	833,34	416,67	416,67	833,34	416,67	416,67	833,34	416,67	416,67	833,34	416,67	416,67	833,34	416,67	416,67	833,34	416,67	416,67	833,34	416,67	416,67	833,34	416,67
3390320000	Material, Bem ou Serviço para Distribuição Gratuita	82.999,60	6.916,58	6.916,58	13.833,16	6.916,58	6.916,58	13.833,16	6.916,58	6.916,58	13.833,16	6.916,58	6.916,58	13.833,16	6.916,58	6.916,58	13.833,16	6.916,58	6.916,58	13.833,16	6.916,58	6.916,58	13.833,16	6.916,58	6.916,58	13.833,16	6.916,58
3390330000	Passagens e Despesas com Locomoção	674.999,73	56.249,71	56.249,71	112.499,42	56.249,71	56.249,71	112.499,42	56.249,71	56.249,71	112.499,42	56.249,71	56.249,71	112.499,42	56.249,71	56.249,71	112.499,42	56.249,71	56.249,71	112.499,42	56.249,71	56.249,71	112.499,42	56.249,71	56.249,71	112.499,42	56.249,71
3390340000	Outras Despesas de Pessoal Decorrentes de Contratos de	20.999,76	1.749,96	1.749,96	3.499,92	1.749,96	1.749,96	3.499,92	1.749,96	1.749,96	3.499,92	1.749,96	1.749,96	3.499,92	1.749,96	1.749,96	3.499,92	1.749,96	1.749,96	3.499,92	1.749,96	1.749,96	3.499,92	1.749,96	1.749,96	3.499,92	1.749,96
3390350000	Serviços de Consultoria	353.999,86	29.499,85	29.499,85	58.999,70	29.499,85	29.499,85	58.999,70	29.499,85	29.499,85	58.999,70	29.499,85	29.499,85	58.999,70	29.499,85	29.499,85	58.999,70	29.499,85	29.499,85	58.999,70	29.499,85	29.499,85	58.999,70	29.499,85	29.499,85	58.999,70	29.499,85
3390360000	Outros Serviços de Terceiros - Pessoa Física	1.006.999,04	133.915,91	133.915,91	267.831,82	133.915,91	133.915,91	267.831,82	133.915,91	133.915,91	267.831,82	133.915,91	133.915,91	267.831,82	133.915,91	133.915,91	267.831,82	133.915,91	133.915,91	267.831,82	133.915,91	133.915,91	267.831,82	133.915,91	133.915,91	267.831,82	133.915,91
3390370000	Locação de Mão-de-Obra	1.000,00	83,33	83,33	166,66	83,33	83,33	166,66	83,33	83,33	166,66	83,33	83,33	166,66	83,33	83,33	166,66	83,33	83,33	166,66	83,33	83,33	166,66	83,33	83,33	166,66	83,33
3390390000	Outros Serviços de Terceiros - Pessoa Jurídica	2.688.998,73	224.082,15	224.082,15	448.164,30	224.082,15	224.082,15	448.164,30	224.082,15	224.082,15	448.164,30	224.082,15	224.082,15	448.164,30	224.082,15	224.082,15	448.164,30	224.082,15	224.082,15	448.164,30	224.082,15	224.082,15	448.164,30	224.082,15	224.082,15	448.164,30	224.082,15
3390400000	Serviços de Tecnologia da Informação e Comunicação -	84.999,84	7.083,29	7.083,29	14.166,58	7.083,29	7.083,29	14.166,58	7.083,29	7.083,29	14.166,58	7.083,29	7.083,29	14.166,58	7.083,29	7.083,29	14.166,58	7.083,29	7.083,29	14.166,58	7.083,29	7.083,29	14.166,58	7.083,29	7.083,29	14.166,58	7.083,29




# Prefeitura Municipal de Cordeiros



**MUNICÍPIO DE CORDEIROS  
CONSOLIDADO  
BAHIA  
13.694.468/0001-75  
METAS MENSIS DA DESPESA COM SOMA BIMESTRAL POR LIMITAÇÕES DE EMPENHO  
ORÇAMENTO DO EXERCÍCIO DE 2021**

Código	Descrição	Orçamento	Janeiro		Fevereiro		Março		Abril		Maio		Junho		Julho		Agosto		Setembro		Outubro		Novembro		Dezembro		
			Total 1º Bimestre	Total 2º Bimestre	Total 3º Bimestre	Total 4º Bimestre	Total 5º Bimestre	Total 6º Bimestre	Total 1º Bimestre	Total 2º Bimestre	Total 3º Bimestre	Total 4º Bimestre	Total 5º Bimestre	Total 6º Bimestre	Total 1º Bimestre	Total 2º Bimestre	Total 3º Bimestre	Total 4º Bimestre	Total 5º Bimestre	Total 6º Bimestre	Total 1º Bimestre	Total 2º Bimestre	Total 3º Bimestre	Total 4º Bimestre	Total 5º Bimestre	Total 6º Bimestre	
44933200000	Equipamentos e Material Permanente	1.000,00	83,33	83,33	83,33	83,33	83,33	83,33	83,33	83,33	83,33	83,33	83,33	83,33	83,33	83,33	83,33	83,33	83,33	83,33	83,33	83,33	83,33	83,33	83,33	83,33	83,33
46907100000	Principal da Dívida Contratual Resgatado	506.999,85	42.249,82	42.249,82	42.249,82	42.249,82	42.249,82	42.249,82	42.249,82	42.249,82	42.249,82	42.249,82	42.249,82	42.249,82	42.249,82	42.249,82	42.249,82	42.249,82	42.249,82	42.249,82	42.249,82	42.249,82	42.249,82	42.249,82	42.249,82	42.249,82	42.249,82
46909100000	Sentenças Judiciais	103.999,98	8.666,63	8.666,63	8.666,63	8.666,63	8.666,63	8.666,63	8.666,63	8.666,63	8.666,63	8.666,63	8.666,63	8.666,63	8.666,63	8.666,63	8.666,63	8.666,63	8.666,63	8.666,63	8.666,63	8.666,63	8.666,63	8.666,63	8.666,63	8.666,63	8.666,63
99999999000	Reserva de Contingência	1.000,00	83,33	83,33	83,33	83,33	83,33	83,33	83,33	83,33	83,33	83,33	83,33	83,33	83,33	83,33	83,33	83,33	83,33	83,33	83,33	83,33	83,33	83,33	83,33	83,33	83,33
30000000000	Despesas Correntes	27.383.991,62	2.281.989,27	2.281.989,27	2.281.989,27	2.281.989,27	2.281.989,27	2.281.989,27	2.281.989,27	2.281.989,27	2.281.989,27	2.281.989,27	2.281.989,27	2.281.989,27	2.281.989,27	2.281.989,27	2.281.989,27	2.281.989,27	2.281.989,27	2.281.989,27	2.281.989,27	2.281.989,27	2.281.989,27	2.281.989,27	2.281.989,27	2.281.989,27	2.281.989,27
31000000000	Pessoal e Encargos Sociais	16.495.997,72	1.374.660,78	1.374.660,78	1.374.660,78	1.374.660,78	1.374.660,78	1.374.660,78	1.374.660,78	1.374.660,78	1.374.660,78	1.374.660,78	1.374.660,78	1.374.660,78	1.374.660,78	1.374.660,78	1.374.660,78	1.374.660,78	1.374.660,78	1.374.660,78	1.374.660,78	1.374.660,78	1.374.660,78	1.374.660,78	1.374.660,78	1.374.660,78	1.374.660,78
31710000000	Transferências a Consórcios Públicos mediante contrato de	13.999,96	1.166,66	1.166,66	1.166,66	1.166,66	1.166,66	1.166,66	1.166,66	1.166,66	1.166,66	1.166,66	1.166,66	1.166,66	1.166,66	1.166,66	1.166,66	1.166,66	1.166,66	1.166,66	1.166,66	1.166,66	1.166,66	1.166,66	1.166,66	1.166,66	1.166,66
31900000000	Aplicações Diretas	16.481.997,76	1.373.494,12	1.373.494,12	1.373.494,12	1.373.494,12	1.373.494,12	1.373.494,12	1.373.494,12	1.373.494,12	1.373.494,12	1.373.494,12	1.373.494,12	1.373.494,12	1.373.494,12	1.373.494,12	1.373.494,12	1.373.494,12	1.373.494,12	1.373.494,12	1.373.494,12	1.373.494,12	1.373.494,12	1.373.494,12	1.373.494,12	1.373.494,12	1.373.494,12
32000000000	Juros e Encargos da Dívida	5.000,00	416,66	416,66	416,66	416,66	416,66	416,66	416,66	416,66	416,66	416,66	416,66	416,66	416,66	416,66	416,66	416,66	416,66	416,66	416,66	416,66	416,66	416,66	416,66	416,66	416,66
32900000000	Aplicações Diretas	5.000,00	416,66	416,66	416,66	416,66	416,66	416,66	416,66	416,66	416,66	416,66	416,66	416,66	416,66	416,66	416,66	416,66	416,66	416,66	416,66	416,66	416,66	416,66	416,66	416,66	416,66
33000000000	Outras Despesas Correntes	10.882.993,90	906.911,83	906.911,83	906.911,83	906.911,83	906.911,83	906.911,83	906.911,83	906.911,83	906.911,83	906.911,83	906.911,83	906.911,83	906.911,83	906.911,83	906.911,83	906.911,83	906.911,83	906.911,83	906.911,83	906.911,83	906.911,83	906.911,83	906.911,83	906.911,83	906.911,83
33500000000	Transferências a Instituições Privadas sem Fins Lucrativos	8.999,89	749,98	749,98	749,98	749,98	749,98	749,98	749,98	749,98	749,98	749,98	749,98	749,98	749,98	749,98	749,98	749,98	749,98	749,98	749,98	749,98	749,98	749,98	749,98	749,98	749,98
33710000000	Transferências a Consórcios Públicos mediante contrato de	201.999,97	16.833,27	16.833,27	16.833,27	16.833,27	16.833,27	16.833,27	16.833,27	16.833,27	16.833,27	16.833,27	16.833,27	16.833,27	16.833,27	16.833,27	16.833,27	16.833,27	16.833,27	16.833,27	16.833,27	16.833,27	16.833,27	16.833,27	16.833,27	16.833,27	16.833,27
33900000000	Aplicações Diretas	10.668.994,04	889.078,59	889.078,59	889.078,59	889.078,59	889.078,59	889.078,59	889.078,59	889.078,59	889.078,59	889.078,59	889.078,59	889.078,59	889.078,59	889.078,59	889.078,59	889.078,59	889.078,59	889.078,59	889.078,59	889.078,59	889.078,59	889.078,59	889.078,59	889.078,59	889.078,59
33930000000	Aplicação Direta Decorrente de Operação de Órgãos, Fundos	3.000,00	249,99	249,99	249,99	249,99	249,99	249,99	249,99	249,99	249,99	249,99	249,99	249,99	249,99	249,99	249,99	249,99	249,99	249,99	249,99	249,99	249,99	249,99	249,99	249,99	249,99
40000000000	Despesas de Capital	2.914.997,73	242.915,14	242.915,14	242.915,14	242.915,14	242.915,14	242.915,14	242.915,14	242.915,14	242.915,14	242.915,14	242.915,14	242.915,14	242.915,14	242.915,14	242.915,14	242.915,14	242.915,14	242.915,14	242.915,14	242.915,14	242.915,14	242.915,14	242.915,14	242.915,14	242.915,14
44000000000	Investimentos	2.303.997,90	191.998,69	191.998,69	191.998,69	191.998,69	191.998,69	191.998,69	191.998,69	191.998,69	191.998,69	191.998,69	191.998,69	191.998,69	191.998,69	191.998,69	191.998,69	191.998,69	191.998,69	191.998,69	191.998,69	191.998,69	191.998,69	191.998,69	191.998,69	191.998,69	191.998,69
44710000000	Transferências a Consórcios Públicos mediante contrato de	9.000,01	750,00	750,00	750,00	750,00	750,00	750,00	750,00	750,00	750,00	750,00	750,00	750,00	750,00	750,00	750,00	750,00	750,00	750,00	750,00	750,00	750,00	750,00	750,00	750,00	750,00

# Prefeitura Municipal de Cordeiros

 <b>MUNICÍPIO DE CORDEIROS</b> <b>CONSOLIDADO</b> <b>BAHIA</b> <b>13.694.468/0001-75</b> <b>METAS MENSIAIS DA DESPESA COM SOMA BIMESTRAL POR LIMITAÇÕES DE EMPENHO</b> <b>ORÇAMENTO DO EXERCÍCIO DE 2021</b>													
Código	Descrição	Orçamento											
		Janeiro	Fevereiro	Março	Abril	Maió	Junho	Julho	Agosto	Setembro	Outubro	Novembro	Dezembro
		Total 1º Bimestre	Total 2º Bimestre	Total 3º Bimestre	Total 4º Bimestre	Total 5º Bimestre	Total 6º Bimestre						
4490000000	Aplicações Diretas	191.082,03	191.082,03	191.082,03	191.082,03	191.082,03	191.082,03	191.082,03	191.082,03	191.082,03	191.082,03	191.082,03	191.082,03
4493000000	Aplicação Direta Decorrente de Operação de Órgãos, Fundos	166,66	166,66	166,66	166,66	166,66	166,66	166,66	166,66	166,66	166,66	166,66	166,66
4600000000	Amortização da Dívida	50.916,45	50.916,45	50.916,45	50.916,45	50.916,45	50.916,45	50.916,45	50.916,45	50.916,45	50.916,45	50.916,45	50.918,88
4690000000	Aplicações Diretas	610.999,83	610.999,83	610.999,83	610.999,83	610.999,83	610.999,83	610.999,83	610.999,83	610.999,83	610.999,83	610.999,83	610.999,83
9000000000	Reservas	83,33	83,33	83,33	83,33	83,33	83,33	83,33	83,33	83,33	83,33	83,33	83,33
9900000000	Reservas	83,33	83,33	83,33	83,33	83,33	83,33	83,33	83,33	83,33	83,33	83,33	83,33
9999000000	Reservas	83,33	83,33	83,33	83,33	83,33	83,33	83,33	83,33	83,33	83,33	83,33	83,33
<b>TOTAL DO ORÇÃO:</b>		<b>30.299.989,35</b>	<b>30.299.989,35</b>	<b>30.299.989,35</b>	<b>30.299.989,35</b>	<b>30.299.989,35</b>	<b>30.299.989,35</b>	<b>30.299.989,35</b>	<b>30.299.989,35</b>	<b>30.299.989,35</b>	<b>30.299.989,35</b>	<b>30.299.989,35</b>	<b>30.299.989,35</b>
<b>TOTAL DO ÓRGÃO POR BIMESTRE:</b>		<b>0,00</b>	<b>0,00</b>	<b>0,00</b>	<b>0,00</b>	<b>0,00</b>	<b>0,00</b>	<b>0,00</b>	<b>0,00</b>	<b>0,00</b>	<b>0,00</b>	<b>0,00</b>	<b>0,00</b>
<b>TOTAL INTRA-ORÇAMENTÁRIO:</b>		<b>0,00</b>	<b>0,00</b>	<b>0,00</b>	<b>0,00</b>	<b>0,00</b>	<b>0,00</b>	<b>0,00</b>	<b>0,00</b>	<b>0,00</b>	<b>0,00</b>	<b>0,00</b>	<b>0,00</b>
<b>TOTAL LÍQUIDO:</b>		<b>30.300.000,00</b>	<b>30.300.000,00</b>	<b>30.300.000,00</b>	<b>30.300.000,00</b>	<b>30.300.000,00</b>	<b>30.300.000,00</b>	<b>30.300.000,00</b>	<b>30.300.000,00</b>	<b>30.300.000,00</b>	<b>30.300.000,00</b>	<b>30.300.000,00</b>	<b>30.300.000,00</b>

	Delci Alves Luz Prefeito	Cassio Leres Salomão Ferreira Tesoureiro	
	Agil Consultoria Contabil Contabilidade		

E&L Produções de Software LTDA

Page 140 of 140

E&L Contabilidade Pública Eletrônica [S]

# Prefeitura Municipal de Cordeiros

**MUNICÍPIO DE CORDEIROS**  
**CONSOLIDADO**  
**BAHIA**  
**13.694.468/0001-75**  
**METAS MENSIS DA RECEITA COM SOMATÓRIOS BIMESTRAIS**  
**EXERCÍCIO DE 2021**



Emissão: 24/12/2020 18:12:00

Código	Descrição	Jan/20	Fev/20	Março	Abril	Maió	Junho	Julho	Agosto	Setembro	Outubro	Novembro	Dezembro	Total
<b>RECEITA ORÇAMENTÁRIA</b>														
1000000000000000	Receitas Correntes	2.279.775,48	2.577.421,92	1.834.941,24	3.908.653,80	2.041.004,16	2.453.130,00	2.095.172,16	3.463.819,56	2.188.191,96	2.240.525,40	2.302.671,36	4.723.092,96	32.708.400,00
	Total Bimestre:	4.857.197,40	5.154.843,84	3.669.882,48	7.817.307,60	4.082.008,32	4.906.260,00	4.190.344,32	6.927.639,12	4.376.383,92	4.481.050,80	4.605.342,72	9.426.185,92	70.215.803,32
1100000000000000	Impostos, Taxas e Contribuições de Melhoria	34.850,00	39.400,00	28.050,00	59.750,00	31.200,00	68.700,00	41.200,00	52.950,00	33.450,00	67.200,00	35.200,00	72.200,00	501.000,00
	Total Bimestre:	69.700,00	78.800,00	56.100,00	119.500,00	62.400,00	137.400,00	82.400,00	105.900,00	66.900,00	134.400,00	70.400,00	144.400,00	1.002.000,00
1110000000000000	Impostos	28.367,90	32.071,60	22.832,70	48.546,50	25.396,80	55.921,30	33.556,80	43.101,30	27.228,30	55.079,50	28.652,80	58.770,80	407.000,00
	Total Bimestre:	56.735,80	64.143,20	45.665,40	97.093,00	50.793,60	111.842,60	67.113,60	86.202,60	54.456,60	110.159,00	57.305,60	117.541,60	814.000,00
1113000000000000	Impostos sobre a Renda e Proventos de Qualquer	12.267,20	13.868,80	9.873,60	21.052,00	10.982,40	13.200,00	14.502,40	18.658,40	11.774,40	12.056,00	12.300,40	25.414,40	176.000,00
	Total Bimestre:	24.534,40	27.737,60	19.747,20	42.104,00	21.964,80	26.400,00	29.004,80	37.316,80	23.548,80	24.112,00	24.600,80	50.828,80	352.000,00
1113020000000000	Imposto sobre a Renda - Retido na Fonte	12.267,20	13.868,80	9.873,60	21.052,00	10.982,40	13.200,00	14.502,40	18.658,40	11.774,40	12.056,00	12.300,40	25.414,40	176.000,00
	Total Bimestre:	24.534,40	27.737,60	19.747,20	42.104,00	21.964,80	26.400,00	29.004,80	37.316,80	23.548,80	24.112,00	24.600,80	50.828,80	352.000,00
1113030000000000	Imposto sobre a Renda - Retido na Fonte - Tra	12.127,80	13.711,20	9.761,40	20.795,00	10.857,60	13.050,00	14.337,60	18.426,60	11.600,00	11.919,00	12.249,60	25.125,60	174.000,00
	Total Bimestre:	24.255,60	27.422,40	19.522,80	41.590,00	21.715,20	26.100,00	28.675,20	36.853,20	23.200,00	23.838,00	24.499,20	50.251,20	346.000,00
1113031000000000	Imposto sobre a Renda - Retido na Fonte - Trib	11.918,70	13.474,80	9.593,10	20.434,40	10.670,40	12.825,00	14.090,40	18.109,80	11.439,90	11.713,50	12.038,40	24.692,40	171.000,00
	Total Bimestre:	23.837,40	26.949,60	19.186,20	40.868,80	21.340,80	25.650,00	28.180,80	36.219,60	22.879,80	23.427,00	24.076,80	49.384,80	345.000,00
1113032000000000	Imposto sobre a Renda - Retido na Fonte - Trib	69,70	148,50	56,10	119,50	62,40	137,00	82,40	188,30	66,90	135,00	70,40	144,40	1.000,00
	Total Bimestre:	139,40	297,00	112,20	239,00	124,80	274,00	164,80	376,60	133,80	270,00	140,80	288,80	2.000,00
1113033000000000	Imposto sobre a Renda - Retido na Fonte - Trib	69,70	148,50	56,10	119,50	62,40	137,00	82,40	188,30	66,90	135,00	70,40	144,40	1.000,00
	Total Bimestre:	139,40	297,00	112,20	239,00	124,80	274,00	164,80	376,60	133,80	270,00	140,80	288,80	2.000,00
1113034000000000	Imposto sobre a Renda - Retido na Fonte - Trib	69,70	148,50	56,10	119,50	62,40	137,00	82,40	188,30	66,90	135,00	70,40	144,40	1.000,00
	Total Bimestre:	139,40	297,00	112,20	239,00	124,80	274,00	164,80	376,60	133,80	270,00	140,80	288,80	2.000,00
1113035000000000	Imposto sobre a Renda - Retido na Fonte - Trib	69,70	148,50	56,10	119,50	62,40	137,00	82,40	188,30	66,90	135,00	70,40	144,40	1.000,00
	Total Bimestre:	139,40	297,00	112,20	239,00	124,80	274,00	164,80	376,60	133,80	270,00	140,80	288,80	2.000,00
1113036000000000	Imposto sobre a Renda - Retido na Fonte - Trib	69,70	148,50	56,10	119,50	62,40	137,00	82,40	188,30	66,90	135,00	70,40	144,40	1.000,00
	Total Bimestre:	139,40	297,00	112,20	239,00	124,80	274,00	164,80	376,60	133,80	270,00	140,80	288,80	2.000,00
1113037000000000	Imposto sobre a Renda - Retido na Fonte - Trib	69,70	148,50	56,10	119,50	62,40	137,00	82,40	188,30	66,90	135,00	70,40	144,40	1.000,00
	Total Bimestre:	139,40	297,00	112,20	239,00	124,80	274,00	164,80	376,60	133,80	270,00	140,80	288,80	2.000,00
1118000000000000	Impostos Específicos de Estados, DF e Municípios	16.100,70	18.022,80	12.959,10	27.045,50	14.414,40	17.323,40	19.034,40	24.462,40	15.453,90	15.823,50	16.262,40	33.356,40	231.000,00
	Total Bimestre:	32.201,40	36.045,60	25.918,20	54.091,00	28.828,80	34.646,80	38.068,80	48.924,80	30.907,80	31.647,00	32.524,80	66.712,80	462.000,00
1118010000000000	Impostos sobre o Patrimônio para Estados/DF/	6.621,50	7.866,00	5.529,50	11.352,50	5.928,00	7.125,00	7.828,00	10.060,50	6.355,50	6.507,50	6.688,00	13.718,00	95.000,00
	Total Bimestre:	13.243,00	15.732,00	11.059,00	22.705,00	11.856,00	14.250,00	15.656,00	20.121,00	12.711,00	13.015,00	13.376,00	27.436,00	190.000,00
1118011000000000	Imposto sobre a Propriedade Predial e Territorial	4.112,30	4.649,20	3.309,90	7.050,50	3.681,60	4.425,00	4.861,60	6.288,10	3.947,10	4.041,50	4.153,60	8.519,60	59.000,00
	Total Bimestre:	8.224,60	9.298,40	6.619,80	14.101,00	7.363,20	8.850,00	9.723,20	12.576,20	7.894,20	8.083,00	8.307,20	17.039,20	118.000,00
1118012000000000	Imposto sobre a Propriedade Predial e Territorial	1.045,50	1.182,00	841,50	1.792,50	936,00	1.236,00	1.336,00	1.788,50	1.109,70	1.167,50	1.196,00	2.366,00	15.000,00
	Total Bimestre:	2.091,00	2.364,00	1.683,00	3.585,00	1.872,00	2.472,00	2.672,00	3.577,00	2.219,40	2.335,00	2.392,00	4.732,00	30.000,00
1118013000000000	Imposto sobre a Propriedade Predial e Territorial	69,70	78,80	56,10	119,50	62,40	137,00	82,40	188,30	66,90	135,00	70,40	144,40	1.000,00
	Total Bimestre:	139,40	157,60	112,20	239,00	124,80	274,00	164,80	376,60	133,80	270,00	140,80	288,80	2.000,00
1118014000000000	Imposto sobre a Propriedade Predial e Territorial	2.648,60	2.994,40	2.131,80	4.541,00	2.371,20	2.850,00	3.131,20	4.024,20	2.542,20	2.603,00	2.675,20	5.487,20	38.000,00
	Total Bimestre:	5.297,20	5.988,80	4.263,60	9.082,00	4.742,40	5.700,00	6.262,40	8.048,40	5.084,40	5.206,00	5.350,40	10.974,40	76.000,00
1118015000000000	Imposto sobre a Propriedade Predial e Territorial	348,50	394,00	280,50	597,50	312,00	375,00	412,00	539,50	334,50	342,50	352,00	722,00	5.000,00
	Total Bimestre:	697,00	788,00	561,00	1.195,00	624,00	750,00	824,00	1.079,00	669,00	685,00	704,00	1.444,00	10.000,00
1118016000000000	Imposto sobre a Propriedade de Veículos Auto	69,70	78,80	56,10	119,50	62,40	137,00	82,40	188,30	66,90	135,00	70,40	144,40	1.000,00
	Total Bimestre:	139,40	157,60	112,20	239,00	124,80	274,00	164,80	376,60	133,80	270,00	140,80	288,80	2.000,00
1118017000000000	Imposto sobre a Propriedade de Veículos Autor	69,70	78,80	56,10	119,50	62,40	137,00	82,40	188,30	66,90	135,00	70,40	144,40	1.000,00
	Total Bimestre:	139,40	157,60	112,20	239,00	124,80	274,00	164,80	376,60	133,80	270,00	140,80	288,80	2.000,00
1118018000000000	Imposto sobre Transmissão "Inter Vivos" de B	2.439,50	2.975,00	1.963,50	4.182,50	2.184,00	2.625,00	2.884,00	3.706,50	2.341,50	2.397,50	2.464,00	5.054,00	35.000,00
	Total Bimestre:	4.879,00	5.950,00	3.927,00	8.365,00	4.368,00	5.250,00	5.768,00	7.413,00	4.683,00	4.795,00	4.928,00	10.108,00	70.000,00
1118019000000000	Imposto sobre Transmissão "Inter Vivos" de Be	2.230,40	2.321,60	1.795,20	3.824,00	1.996,80	2.400,00	2.658,80	3.388,80	2.140,80	2.192,00	2.252,80	4.620,80	32.000,00
	Total Bimestre:	4.460,80	4.643,20	3.590,40	7.648,00	3.993,60	4.800,00	5.317,60	6.777,60	4.281,60	4.384,00	4.505,60	9.241,60	64.000,00
1118020000000000	Imposto sobre Transmissão "Inter Vivos" de Be	69,70	78,80	56,10	119,50	62,40	137,00	82,40	188,30	66,90	135,00	70,40	144,40	1.000,00
	Total Bimestre:	139,40	157,60	112,20	239,00	124,80	274,00	164,80	376,60	133,80	270,00	140,80	288,80	2.000,00
1118021000000000	Imposto sobre Transmissão "Inter Vivos" de Be	69,70	78,80	56,10	119,50	62,40	137,00	82,40	188,30	66,90	135,00	70,40	144,40	1.000,00
	Total Bimestre:	139,40	157,60	112,20	239,00	124,80	274,00	164,80	376,60	133,80	270,00	140,80	288,80	2.000,00
1118022000000000	Imposto sobre Transmissão "Inter Vivos" de Be	69,70	78,80	56,10	119,50	62,40	137,00	82,40	188,30	66,90	135,00	70,40	144,40	1.000,00
	Total Bimestre:	139,40	157,60	112,20	239,00	124,80	274,00	164,80	376,60	133,80	270,00	140,80	288,80	2.000,00
1118023000000000	Impostos sobre a Produção, Circulação de Merc	9.479,20	10.716,80	7.629,60	16.252,00	8.486,40	10.200,00	11.206,40	14.402,40	9.098,40	9.316,00	9.574,40	19.638,00	136.000,00
	Total Bimestre:	18.958,40	21.433,60	15.259,20	32.504,00	16.972,80	20.400,00	22.412,80	28.804,80	18.196,80	18.632,00	19.148,80	39.276,00	272.000,00



# Prefeitura Municipal de Cordeiros

**MUNICÍPIO DE CORDEIROS**  
**CONSOLIDADO**  
**BAHIA**  
**13.694.468/0001-75**  
**METAS MENSIAIS DA RECEITA COM SOMATÓRIOS BIMESTRAIS**  
**EXERCÍCIO DE 2021**



Emissão: 24/12/2020 18:12:00

Código	Descrição	Janero	Fevereiro	Março	Abril	Maió	Junho	Julho	Agosto	Setembro	Outubro	Novembro	Dezembro	Total
11180210000000	Imposto sobre Serviços de Qualquer Natureza -	9.339,80	10.859,20	7.517,40	16.010,00	8.361,60	10.050,00	11.041,60	14.190,60	8.964,60	9.179,00	9.433,60	19.349,60	134.000,00
Total Bimestre:		19.899,00	19.899,00	14.034,80	23.530,00	12.723,20	18.411,60	22.252,20	25.252,20	15.929,20	18.143,60	18.867,20	28.933,20	1.000,00
11180230000000	Imposto sobre Serviços de Qualquer Natureza -	69,70	78,80	56,10	119,50	62,40	75,00	82,40	105,90	66,90	68,50	70,40	144,40	1.000,00
Total Bimestre:		148,50	148,50	112,20	175,60	124,80	150,00	164,80	218,80	133,80	137,00	140,80	288,80	2.000,00
11180240000000	Imposto sobre Serviços de Qualquer Natureza -	69,70	78,80	56,10	119,50	62,40	75,00	82,40	105,90	66,90	68,50	70,40	144,40	1.000,00
Total Bimestre:		148,50	148,50	112,20	175,60	124,80	150,00	164,80	218,80	133,80	137,00	140,80	288,80	2.000,00
11200000000000	Taxas	6.342,70	7.170,80	5.105,10	10.874,50	5.078,40	6.825,00	7.498,40	9.636,90	6.087,90	6.233,50	6.406,40	13.140,40	91.000,00
Total Bimestre:		13.313,50	15.979,60	10.213,50	22.500,00	10.156,80	14.150,00	15.746,80	19.273,80	12.185,80	12.321,40	12.612,80	25.546,80	173.000,00
11210000000000	Taxas pelo Exercício do Poder de Polícia	209,10	236,40	168,30	358,50	187,20	225,00	247,20	317,70	200,70	205,50	211,20	433,20	3.000,00
Total Bimestre:		418,20	472,80	336,60	717,00	374,40	450,00	494,40	635,40	401,40	411,00	422,40	866,40	6.000,00
11210100000000	Taxas de Inspeção, Controle e Fiscalização	139,40	157,60	112,20	230,00	124,80	150,00	164,80	218,80	133,80	137,00	140,80	288,80	2.000,00
Total Bimestre:		278,80	315,20	224,40	460,00	249,60	300,00	329,60	437,60	267,60	274,00	281,60	577,60	4.000,00
11210110000000	Taxas de Inspeção, Controle e Fiscalização - Pr	69,70	78,80	56,10	119,50	62,40	75,00	82,40	105,90	66,90	68,50	70,40	144,40	1.000,00
Total Bimestre:		139,40	157,60	112,20	230,00	124,80	150,00	164,80	218,80	133,80	137,00	140,80	288,80	2.000,00
11210130000000	Taxas de Inspeção, Controle e Fiscalização - Dh	69,70	78,80	56,10	119,50	62,40	75,00	82,40	105,90	66,90	68,50	70,40	144,40	1.000,00
Total Bimestre:		139,40	157,60	112,20	230,00	124,80	150,00	164,80	218,80	133,80	137,00	140,80	288,80	2.000,00
11210400000000	Taxa de Controle e Fiscalização Ambiental	69,70	78,80	56,10	119,50	62,40	75,00	82,40	105,90	66,90	68,50	70,40	144,40	1.000,00
Total Bimestre:		139,40	157,60	112,20	230,00	124,80	150,00	164,80	218,80	133,80	137,00	140,80	288,80	2.000,00
11210410000000	Taxa de Controle e Fiscalização Ambiental - Pr	69,70	78,80	56,10	119,50	62,40	75,00	82,40	105,90	66,90	68,50	70,40	144,40	1.000,00
Total Bimestre:		139,40	157,60	112,20	230,00	124,80	150,00	164,80	218,80	133,80	137,00	140,80	288,80	2.000,00
11220000000000	Taxas pela Prestação de Serviços	6.133,60	6.934,40	4.936,80	10.516,00	5.491,20	6.600,00	7.251,20	9.319,20	5.887,20	6.028,00	6.195,20	12.707,20	88.000,00
Total Bimestre:		12.267,20	13.868,80	9.873,60	21.032,00	10.982,40	13.200,00	14.502,40	18.638,40	11.774,40	12.056,00	12.390,40	25.414,40	176.000,00
11220100000000	Taxas pela Prestação de Serviços	6.133,60	6.934,40	4.936,80	10.516,00	5.491,20	6.600,00	7.251,20	9.319,20	5.887,20	6.028,00	6.195,20	12.707,20	88.000,00
Total Bimestre:		12.267,20	13.868,80	9.873,60	21.032,00	10.982,40	13.200,00	14.502,40	18.638,40	11.774,40	12.056,00	12.390,40	25.414,40	176.000,00
11220110000000	Taxas pela Prestação de Serviços - Principal	6.133,60	6.934,40	4.936,80	10.516,00	5.491,20	6.600,00	7.251,20	9.319,20	5.887,20	6.028,00	6.195,20	12.707,20	88.000,00
Total Bimestre:		12.267,20	13.868,80	9.873,60	21.032,00	10.982,40	13.200,00	14.502,40	18.638,40	11.774,40	12.056,00	12.390,40	25.414,40	176.000,00
11300000000000	Contribuição de Melhoria	139,40	157,60	112,20	230,00	124,80	150,00	164,80	218,80	133,80	137,00	140,80	288,80	2.000,00
Total Bimestre:		278,80	315,20	224,40	460,00	249,60	300,00	329,60	437,60	267,60	274,00	281,60	577,60	4.000,00
11300100000000	Contribuição de Melhoria - Principal	69,70	78,80	56,10	119,50	62,40	75,00	82,40	105,90	66,90	68,50	70,40	144,40	1.000,00
Total Bimestre:		139,40	157,60	112,20	230,00	124,80	150,00	164,80	218,80	133,80	137,00	140,80	288,80	2.000,00
11300200000000	Contribuição de Melhoria para Expansão de R	69,70	78,80	56,10	119,50	62,40	75,00	82,40	105,90	66,90	68,50	70,40	144,40	1.000,00
Total Bimestre:		139,40	157,60	112,20	230,00	124,80	150,00	164,80	218,80	133,80	137,00	140,80	288,80	2.000,00
11300300000000	Contribuição de Melhoria para Expansão da Red	69,70	78,80	56,10	119,50	62,40	75,00	82,40	105,90	66,90	68,50	70,40	144,40	1.000,00
Total Bimestre:		139,40	157,60	112,20	230,00	124,80	150,00	164,80	218,80	133,80	137,00	140,80	288,80	2.000,00
13000000000000	Receita Patrimonial	17.285,60	19.842,40	13.912,80	29.656,00	15.475,20	18.600,00	20.435,20	26.263,20	16.591,20	16.988,00	17.459,20	35.811,20	248.000,00
Total Bimestre:		34.571,20	39.684,80	27.825,60	59.312,00	30.950,40	37.200,00	40.870,40	52.526,40	33.182,40	34.016,00	34.918,40	71.622,40	516.000,00
13100000000000	Exploração do Patrimônio Imobiliário do Estado	69,70	78,80	56,10	119,50	62,40	75,00	82,40	105,90	66,90	68,50	70,40	144,40	1.000,00
Total Bimestre:		139,40	157,60	112,20	230,00	124,80	150,00	164,80	218,80	133,80	137,00	140,80	288,80	2.000,00
13109900000000	Outras Receitas Imobiliárias	69,70	78,80	56,10	119,50	62,40	75,00	82,40	105,90	66,90	68,50	70,40	144,40	1.000,00
Total Bimestre:		139,40	157,60	112,20	230,00	124,80	150,00	164,80	218,80	133,80	137,00	140,80	288,80	2.000,00
13109910000000	Outras Receitas Imobiliárias - Principal	69,70	78,80	56,10	119,50	62,40	75,00	82,40	105,90	66,90	68,50	70,40	144,40	1.000,00
Total Bimestre:		139,40	157,60	112,20	230,00	124,80	150,00	164,80	218,80	133,80	137,00	140,80	288,80	2.000,00
13200000000000	Valores Mobiliários	17.076,50	19.806,00	13.744,50	29.277,50	15.288,00	18.975,00	20.188,00	25.945,50	16.390,50	16.782,50	17.248,00	35.978,00	245.000,00
Total Bimestre:		34.153,00	39.612,00	27.489,00	58.555,00	30.576,00	37.950,00	40.376,00	51.891,00	32.781,00	33.565,00	34.496,00	71.956,00	510.000,00

# Prefeitura Municipal de Cordeiros



**MUNICÍPIO DE CORDEIROS**  
**CONSOLIDADO**  
**BÁHIA**  
13.694.468/0001-75  
**METAS MENSIS DA RECEITA COM SOMATÓRIOS BIMESTRAIS**  
**EXERCÍCIO DE 2021**

Emissão: 24/12/2020 18:12:00

Código	Descrição	Janero	Fevereiro	Março	Abril	Maió	Junho	Julho	Agosto	Setembro	Outubro	Novembro	Dezembro	Total
1321000000000000	Juros e Correções Monetárias	17.006,80	19.227,20	13.688,40	29.158,00	15.225,60	18.800,00	20.105,60	25.839,60	16.323,60	16.714,00	17.177,60	35.233,60	244.000,00
Total Bimestre:		36.234,00	36.234,00	36.234,00	36.234,00	36.234,00	36.234,00	36.234,00	36.234,00	36.234,00	36.234,00	36.234,00	36.234,00	36.234,00
1321001000000000	Remuneração de Depósitos Bancários	17.006,80	19.227,20	13.688,40	29.158,00	15.225,60	18.800,00	20.105,60	25.839,60	16.323,60	16.714,00	17.177,60	35.233,60	244.000,00
Total Bimestre:		36.234,00	36.234,00	36.234,00	36.234,00	36.234,00	36.234,00	36.234,00	36.234,00	36.234,00	36.234,00	36.234,00	36.234,00	36.234,00
1321001101000000	Remuneração de Depósitos de Recursos Vin	17.006,80	19.227,20	13.688,40	29.158,00	15.225,60	18.800,00	20.105,60	25.839,60	16.323,60	16.714,00	17.177,60	35.233,60	244.000,00
Total Bimestre:		36.234,00	36.234,00	36.234,00	36.234,00	36.234,00	36.234,00	36.234,00	36.234,00	36.234,00	36.234,00	36.234,00	36.234,00	36.234,00
1321001101020000	Remuneração de Depósitos Bancários de Rec	697,00	788,00	561,00	1.195,00	624,00	750,00	824,00	1.059,00	669,00	685,00	704,00	1.444,00	10.000,00
Total Bimestre:		1.485,00	1.485,00	1.485,00	1.485,00	1.485,00	1.485,00	1.485,00	1.485,00	1.485,00	1.485,00	1.485,00	1.485,00	1.485,00
1321001101030000	Remuneração de Depósitos Bancários de Rec	697,00	788,00	561,00	1.195,00	624,00	750,00	824,00	1.059,00	669,00	685,00	704,00	1.444,00	10.000,00
Total Bimestre:		1.485,00	1.485,00	1.485,00	1.485,00	1.485,00	1.485,00	1.485,00	1.485,00	1.485,00	1.485,00	1.485,00	1.485,00	1.485,00
1321001101040000	Remuneração de Depósitos Bancários de Rec	697,00	788,00	561,00	1.195,00	624,00	750,00	824,00	1.059,00	669,00	685,00	704,00	1.444,00	10.000,00
Total Bimestre:		1.485,00	1.485,00	1.485,00	1.485,00	1.485,00	1.485,00	1.485,00	1.485,00	1.485,00	1.485,00	1.485,00	1.485,00	1.485,00
1321001101050000	Remuneração de Depósitos Bancários de Rec	697,00	788,00	561,00	1.195,00	624,00	750,00	824,00	1.059,00	669,00	685,00	704,00	1.444,00	10.000,00
Total Bimestre:		1.485,00	1.485,00	1.485,00	1.485,00	1.485,00	1.485,00	1.485,00	1.485,00	1.485,00	1.485,00	1.485,00	1.485,00	1.485,00
1321001101060000	Remuneração de Depósitos Bancários de Rec	697,00	788,00	561,00	1.195,00	624,00	750,00	824,00	1.059,00	669,00	685,00	704,00	1.444,00	10.000,00
Total Bimestre:		1.485,00	1.485,00	1.485,00	1.485,00	1.485,00	1.485,00	1.485,00	1.485,00	1.485,00	1.485,00	1.485,00	1.485,00	1.485,00
1321001101070000	Remuneração de Depósitos Bancários de Rec	697,00	788,00	561,00	1.195,00	624,00	750,00	824,00	1.059,00	669,00	685,00	704,00	1.444,00	10.000,00
Total Bimestre:		1.485,00	1.485,00	1.485,00	1.485,00	1.485,00	1.485,00	1.485,00	1.485,00	1.485,00	1.485,00	1.485,00	1.485,00	1.485,00
1321001101080000	Remuneração de Depósitos Bancários de Rec	697,00	788,00	561,00	1.195,00	624,00	750,00	824,00	1.059,00	669,00	685,00	704,00	1.444,00	10.000,00
Total Bimestre:		1.485,00	1.485,00	1.485,00	1.485,00	1.485,00	1.485,00	1.485,00	1.485,00	1.485,00	1.485,00	1.485,00	1.485,00	1.485,00
1321001101090000	Remuneração de Depósitos Bancários de Rec	697,00	788,00	561,00	1.195,00	624,00	750,00	824,00	1.059,00	669,00	685,00	704,00	1.444,00	10.000,00
Total Bimestre:		1.485,00	1.485,00	1.485,00	1.485,00	1.485,00	1.485,00	1.485,00	1.485,00	1.485,00	1.485,00	1.485,00	1.485,00	1.485,00
1329000000000000	Outros Valores Mobiliários	697,00	788,00	561,00	1.195,00	624,00	750,00	824,00	1.059,00	669,00	685,00	704,00	1.444,00	10.000,00
Total Bimestre:		1.485,00	1.485,00	1.485,00	1.485,00	1.485,00	1.485,00	1.485,00	1.485,00	1.485,00	1.485,00	1.485,00	1.485,00	1.485,00
1329001000000000	Outros Valores Mobiliários - Principal	697,00	788,00	561,00	1.195,00	624,00	750,00	824,00	1.059,00	669,00	685,00	704,00	1.444,00	10.000,00
Total Bimestre:		1.485,00	1.485,00	1.485,00	1.485,00	1.485,00	1.485,00	1.485,00	1.485,00	1.485,00	1.485,00	1.485,00	1.485,00	1.485,00
1330000000000000	Delegação para a Prestação dos Serviços de Tr	697,00	788,00	561,00	1.195,00	624,00	750,00	824,00	1.059,00	669,00	685,00	704,00	1.444,00	10.000,00
Total Bimestre:		1.485,00	1.485,00	1.485,00	1.485,00	1.485,00	1.485,00	1.485,00	1.485,00	1.485,00	1.485,00	1.485,00	1.485,00	1.485,00
1330001000000000	Delegação para a Prestação dos Serviços de Tr	697,00	788,00	561,00	1.195,00	624,00	750,00	824,00	1.059,00	669,00	685,00	704,00	1.444,00	10.000,00
Total Bimestre:		1.485,00	1.485,00	1.485,00	1.485,00	1.485,00	1.485,00	1.485,00	1.485,00	1.485,00	1.485,00	1.485,00	1.485,00	1.485,00
1331000000000000	Delegação para a Prestação dos Serviços de Tran	697,00	788,00	561,00	1.195,00	624,00	750,00	824,00	1.059,00	669,00	685,00	704,00	1.444,00	10.000,00
Total Bimestre:		1.485,00	1.485,00	1.485,00	1.485,00	1.485,00	1.485,00	1.485,00	1.485,00	1.485,00	1.485,00	1.485,00	1.485,00	1.485,00
1331001000000000	Delegação para a Prestação dos Serviços de Tr	697,00	788,00	561,00	1.195,00	624,00	750,00	824,00	1.059,00	669,00	685,00	704,00	1.444,00	10.000,00
Total Bimestre:		1.485,00	1.485,00	1.485,00	1.485,00	1.485,00	1.485,00	1.485,00	1.485,00	1.485,00	1.485,00	1.485,00	1.485,00	1.485,00
1331001100000000	Delegação para a Prestação dos Serviços de Tr	697,00	788,00	561,00	1.195,00	624,00	750,00	824,00	1.059,00	669,00	685,00	704,00	1.444,00	10.000,00
Total Bimestre:		1.485,00	1.485,00	1.485,00	1.485,00	1.485,00	1.485,00	1.485,00	1.485,00	1.485,00	1.485,00	1.485,00	1.485,00	1.485,00
1390000000000000	Demais Receitas Patrimoniais	697,00	788,00	561,00	1.195,00	624,00	750,00	824,00	1.059,00	669,00	685,00	704,00	1.444,00	10.000,00
Total Bimestre:		1.485,00	1.485,00	1.485,00	1.485,00	1.485,00	1.485,00	1.485,00	1.485,00	1.485,00	1.485,00	1.485,00	1.485,00	1.485,00
1390001000000000	Demais Receitas Patrimoniais - Principal	697,00	788,00	561,00	1.195,00	624,00	750,00	824,00	1.059,00	669,00	685,00	704,00	1.444,00	10.000,00
Total Bimestre:		1.485,00	1.485,00	1.485,00	1.485,00	1.485,00	1.485,00	1.485,00	1.485,00	1.485,00	1.485,00	1.485,00	1.485,00	1.485,00
1600000000000000	Recetas de Serviços	278,80	315,20	224,40	478,00	249,60	300,00	329,60	423,60	267,60	274,00	281,60	577,60	4.000,00
Total Bimestre:		594,00	594,00	594,00	594,00	594,00	594,00	594,00	594,00	594,00	594,00	594,00	594,00	594,00
1610000000000000	Serviços Administrativos e Comerciais Gerais	209,10	236,40	168,30	358,50	187,20	225,00	247,20	317,70	200,70	205,50	211,20	433,20	3.000,00
Total Bimestre:		418,20	472,80	336,60	717,00	374,40	450,00	494,40	635,40	401,40	411,00	422,40	866,40	6.000,00
1610010000000000	Serviços Administrativos e Comerciais Gerais	209,10	236,40	168,30	358,50	187,20	225,00	247,20	317,70	200,70	205,50	211,20	433,20	3.000,00
Total Bimestre:		418,20	472,80	336,60	717,00	374,40	450,00	494,40	635,40	401,40	411,00	422,40	866,40	6.000,00
1610011000000000	Serviços Administrativos e Comerciais Gerais	209,10	236,40	168,30	358,50	187,20	225,00	247,20	317,70	200,70	205,50	211,20	433,20	3.000,00
Total Bimestre:		418,20	472,80	336,60	717,00	374,40	450,00	494,40	635,40	401,40	411,00	422,40	866,40	6.000,00
1600900000000000	Serviços Administrativos e Comerciais Gerais	697,00	788,00	561,00	1.195,00	624,00	750,00	824,00	1.059,00	669,00	685,00	704,00	1.444,00	10.000,00
Total Bimestre:		1.485,00	1.485,00	1.485,00	1.485,00	1.485,00	1.485,00	1.485,00	1.485,00	1.485,00	1.485,00	1.485,00	1.485,00	1.485,00
1600901000000000	Serviços Administrativos e Comerciais Gerais	697,00	788,00	561,00	1.195,00	624,00	750,00	824,00	1.059,00	669,00	685,00	704,00	1.444,00	10.000,00
Total Bimestre:		1.485,00	1.485,00	1.485,00	1.485,00	1.485,00	1.485,00	1.485,00	1.485,00	1.485,00	1.485,00	1.485,00	1.485,00	1.485,00
1600991000000000	Serviços Administrativos e Comerciais Gerais	697,00	788,00	561,00	1.195,00	624,00	750,00	824,00	1.059,00	669,00	685,00	704,00	1.444,00	10.000,00
Total Bimestre:		1.485,00	1.485,00	1.485,00	1.485,00	1.485,00	1.485,00	1.485,00	1.485,00	1.485,00	1.485,00	1.485,00	1.485,00	1.485,00
1600991000000000	Serviços Administrativos e Comerciais Gerais	697,00	788,00	561,00	1.195,00	624,00	750,00	824,00	1.059,00	669,00	685,00	704,00	1.444,00	10.000,00
Total Bimestre:		1.485,00	1.485,00	1.485,00	1.485,00	1.485,00	1.485,00	1.485,00	1.485,00	1.485,00	1.485,00	1.485,00	1.485,00	1.485,00

# Prefeitura Municipal de Cordeiros

**MUNICÍPIO DE CORDEIROS**  
**CONSOLIDADO**  
**BAHIA**  
**13.694.468/0001-75**  
**METAS MENSIS DA RECEITA COM SOMATÓRIOS BIMESTRAIS**  
**EXERCÍCIO DE 2021**



Emissão: 24/12/2020 18:12:00

Código	Descrição	Janeiro	Fevereiro	Março	Abril	Maió	Junho	Julho	Agosto	Setembro	Outubro	Novembro	Dezembro	Total
1718000000000000	Transferências Correntes	2.223.736,68	2.514.066,72	1.789.836,84	3.812.575,80	1.990.834,56	2.992.830,00	2.638.922,56	3.378.675,96	2.134.404,36	2.185.451,40	2.246.009,76	4.608.995,36	31.904.400,00
<b>Total Bimestre:</b>	Transferências de União e de suas Entidades	4.737.903,40	5.002.412,64	1.234.611,24	2.630.003,80	1.373.324,16	1.650.630,00	1.813.492,16	2.300.598,52	1.472.261,96	1.507.575,40	1.549.391,36	3.178.012,96	22.008.400,00
<b>Total Bimestre:</b>	Transferências de União - Específicas de Estados, Municípios e do Distrito Federal	3.268.347,40	3.864.657,04	1.234.611,24	2.630.003,80	1.373.324,16	1.650.630,00	1.813.492,16	2.300.598,52	1.472.261,96	1.507.575,40	1.549.391,36	3.178.012,96	22.008.400,00
<b>Total Bimestre:</b>	Participação na Receita da União	902.336,20	1.020.144,80	726.270,60	1.547.047,00	807.830,40	970.950,00	1.066.750,40	1.370.981,40	866.087,40	886.801,00	911.398,40	1.860.402,40	12.946.000,00
<b>Total Bimestre:</b>	Cota-Parte do Fundo de Participação dos Municípios	1.922.481,00	2.273.312,60	1.547.047,00	1.546.688,50	807.830,40	970.725,00	1.066.503,20	1.370.663,70	865.886,70	886.595,50	911.187,20	1.868.969,20	12.943.000,00
<b>Total Bimestre:</b>	Cota-Parte do Fundo de Participação dos Municípios	902.127,10	1.019.908,40	726.102,30	1.546.688,50	807.643,20	970.725,00	1.066.503,20	1.370.663,70	865.886,70	886.595,50	911.187,20	1.868.969,20	12.943.000,00
<b>Total Bimestre:</b>	Cota-Parte do Fundo de Participação dos Municípios	697,00	788,00	56,10	119,50	62,40	75,00	82,40	105,90	66,90	68,50	70,40	144,40	1.000,00
<b>Total Bimestre:</b>	Cota-Parte do Fundo de Participação do Município	697,00	788,00	56,10	119,50	62,40	75,00	82,40	105,90	66,90	68,50	70,40	144,40	1.000,00
<b>Total Bimestre:</b>	Cota-Parte do Fundo de Participação do Município	697,00	788,00	56,10	119,50	62,40	75,00	82,40	105,90	66,90	68,50	70,40	144,40	1.000,00
<b>Total Bimestre:</b>	Cota-Parte do Fundo de Participação do Município	697,00	788,00	56,10	119,50	62,40	75,00	82,40	105,90	66,90	68,50	70,40	144,40	1.000,00
<b>Total Bimestre:</b>	Cota-Parte do Imposto Sobre a Propriedade Territorial	14.985,50	16.842,00	12.061,50	25.692,50	13.416,00	16.125,00	17.716,00	22.768,50	14.383,50	14.727,50	15.136,00	31.046,00	215.000,00
<b>Total Bimestre:</b>	Transferência da Compensação Financeira pela Cota-Parte do Imposto Sobre a Propriedade Territorial	3.192,50	3.774,00	2.863,20	6.191,00	3.254,00	3.855,00	4.142,00	5.000,00	3.254,00	3.350,00	3.480,00	6.900,00	46.182,00
<b>Total Bimestre:</b>	Cota-Parte da Compensação Financeira de Recurso	1.533,40	1.733,60	1.234,20	2.629,00	1.373,80	1.650,00	1.812,80	2.329,80	1.471,80	1.507,00	1.548,80	3.176,80	22.000,00
<b>Total Bimestre:</b>	Cota-Parte Royalties - Compensação Financeira	697,00	788,00	56,10	119,50	62,40	75,00	82,40	105,90	66,90	68,50	70,40	144,40	1.000,00
<b>Total Bimestre:</b>	Cota-Parte Royalties - Compensação Financeira	697,00	788,00	56,10	119,50	62,40	75,00	82,40	105,90	66,90	68,50	70,40	144,40	1.000,00
<b>Total Bimestre:</b>	Cota-Parte Royalties pelo Excedente da Produção	697,00	788,00	56,10	119,50	62,40	75,00	82,40	105,90	66,90	68,50	70,40	144,40	1.000,00
<b>Total Bimestre:</b>	Cota-Parte Royalties pelo Excedente da Produção	697,00	788,00	56,10	119,50	62,40	75,00	82,40	105,90	66,90	68,50	70,40	144,40	1.000,00
<b>Total Bimestre:</b>	Cota-Parte do Fundo Especial do Petróleo - FPE	13.243,00	14.972,00	10.659,00	22.705,00	11.855,00	14.250,00	15.656,00	20.121,00	12.711,00	13.015,00	13.376,00	27.436,00	190.000,00
<b>Total Bimestre:</b>	Cota-Parte do Fundo Especial do Petróleo - FPE	13.243,00	14.972,00	10.659,00	22.705,00	11.855,00	14.250,00	15.656,00	20.121,00	12.711,00	13.015,00	13.376,00	27.436,00	190.000,00
<b>Total Bimestre:</b>	Transferência de Recursos do Sistema Único de Saúde	226.246,20	255.784,80	182.100,60	387.897,00	202.550,40	243.450,00	267.470,40	343.777,00	217.157,40	222.381,00	228.518,40	468.722,40	3.246.000,00
<b>Total Bimestre:</b>	Transferência de Recursos do SUS - Atenção Primária	482.031,00	569.997,60	406.961,00	869.980,00	461.221,80	549.508,40	611.221,80	788.000,00	500.000,00	500.000,00	500.000,00	999.999,99	6.999.999,99
<b>Total Bimestre:</b>	Transferência de Recursos do SUS - Atenção Primária	210.494,00	237.976,00	169.422,00	360.890,00	188.448,00	226.500,00	248.848,00	319.818,00	202.038,00	206.870,00	212.608,00	436.888,00	3.020.000,00
<b>Total Bimestre:</b>	Transferência de Recursos do SUS - Atenção Primária	210.494,00	237.976,00	169.422,00	360.890,00	188.448,00	226.500,00	248.848,00	319.818,00	202.038,00	206.870,00	212.608,00	436.888,00	3.020.000,00
<b>Total Bimestre:</b>	PROGRAMA DE INFORMATIZAÇÃO	1.394,00	1.576,00	1.122,00	2.390,00	1.248,00	1.501,00	1.648,00	2.118,00	1.338,00	1.370,00	1.408,00	2.888,00	20.000,00
<b>Total Bimestre:</b>	PROGRAMA DE INFORMATIZAÇÃO	69.700,00	78.800,00	56.100,00	119.500,00	62.400,00	75.000,00	82.400,00	105.900,00	66.900,00	68.500,00	70.400,00	144.400,00	1.000.000,00
<b>Total Bimestre:</b>	INCENTIVO FINANCEIRO DA APS - FA	17.425,00	19.700,00	14.025,00	30.875,00	15.600,00	19.000,00	20.600,00	26.475,00	16.725,00	17.125,00	17.600,00	35.000,00	250.000,00
<b>Total Bimestre:</b>	INCENTIVO PARA AÇÕES ESTRATÉGICAS	37.125,00	43.900,00	31.250,00	65.000,00	34.350,00	43.900,00	47.075,00	58.850,00	33.850,00	35.700,00	37.000,00	74.000,00	537.000,00

# Prefeitura Municipal de Cordeiros




**MUNICÍPIO DE CORDEIROS  
CONSOLIDADO  
BAHIA**  
**13.694.468/0001-75  
METAS MENSIS DA RECEITA COM SOMATÓRIOS BIMESTRAIS  
EXERCÍCIO DE 2021**

Emissão: 24/12/2020 18:12:00

Código	Descrição	Janero	Fevereiro	Março	Abril	Maió	Junho	Julho	Agosto	Setembro	Outubro	Novembro	Dezembro	Total
17180310000005	AGENTE COMUNITARIO DE SAUDE	24.395,00	27.880,00	19.635,00	41.825,00	21.840,00	26.250,00	28.840,00	37.065,00	23.415,00	23.975,00	24.640,00	50.540,00	350.000,00
Total Bimestre:		48.390,00	51.975,00	35.470,00	77.980,00	40.680,00	52.100,00	57.680,00	74.130,00	46.830,00	47.950,00	49.280,00	75.180,00	473.900,00
17180310000006	INCREMENTO TEMPORARIO AO CUSTI	97.580,00	110.520,00	78.540,00	167.340,00	87.360,00	105.000,00	115.360,00	148.260,00	93.660,00	95.900,00	98.560,00	202.160,00	1.400.000,00
Total Bimestre:		195.170,00	222.495,00	114.010,00	245.220,00	128.040,00	157.100,00	173.040,00	222.390,00	140.490,00	143.850,00	147.840,00	274.340,00	1.873.900,00
17180330000000	Transfer. de Recursos do SUS - Vigilância em	6.970,00	7.800,00	5.610,00	11.950,00	6.240,00	7.500,00	8.240,00	10.590,00	6.690,00	6.690,00	7.040,00	14.440,00	100.000,00
Total Bimestre:		13.940,00	15.600,00	11.220,00	23.900,00	12.480,00	15.000,00	16.480,00	21.180,00	13.380,00	13.380,00	14.080,00	28.880,00	200.000,00
17180331000000	Transfer. de Recursos do SUS - Vigilância em S	6.970,00	7.800,00	5.610,00	11.950,00	6.240,00	7.500,00	8.240,00	10.590,00	6.690,00	6.690,00	7.040,00	14.440,00	100.000,00
Total Bimestre:		13.940,00	15.600,00	11.220,00	23.900,00	12.480,00	15.000,00	16.480,00	21.180,00	13.380,00	13.380,00	14.080,00	28.880,00	200.000,00
17180340000000	Transfer. de Recursos do SUS - Assistência Fa	1.742,50	1.970,00	1.402,50	2.987,50	1.560,00	1.875,00	2.060,00	2.647,50	1.672,50	1.712,50	1.760,00	3.610,00	25.000,00
Total Bimestre:		3.485,00	3.940,00	2.805,00	5.975,00	3.120,00	3.750,00	4.120,00	5.295,00	3.345,00	3.425,00	3.520,00	7.220,00	50.000,00
17180341000000	Transfer. de Recursos do SUS - Assistência Fin	1.742,50	1.970,00	1.402,50	2.987,50	1.560,00	1.875,00	2.060,00	2.647,50	1.672,50	1.712,50	1.760,00	3.610,00	25.000,00
Total Bimestre:		3.485,00	3.940,00	2.805,00	5.975,00	3.120,00	3.750,00	4.120,00	5.295,00	3.345,00	3.425,00	3.520,00	7.220,00	50.000,00
17180390000000	Transfer. de Recursos do SUS - Outros Progra	7.039,70	7.988,80	5.666,10	12.069,50	6.302,40	7.575,00	8.322,40	10.695,90	6.756,00	6.918,50	7.110,40	14.884,40	101.000,00
Total Bimestre:		14.079,40	15.977,60	11.332,20	24.139,00	12.604,80	15.150,00	16.644,80	21.391,80	13.512,00	13.837,00	14.220,80	29.768,80	202.000,00
17180391000000	Transfer. de Recursos do SUS - Outros Progra	7.039,70	7.988,80	5.666,10	12.069,50	6.302,40	7.575,00	8.322,40	10.695,90	6.756,00	6.918,50	7.110,40	14.884,40	101.000,00
Total Bimestre:		14.079,40	15.977,60	11.332,20	24.139,00	12.604,80	15.150,00	16.644,80	21.391,80	13.512,00	13.837,00	14.220,80	29.768,80	202.000,00
17180500000000	Transferências de Recursos do Fundo Nacional	59.593,50	67.374,00	47.965,50	102.172,50	53.352,00	64.125,00	70.452,00	90.544,50	57.199,50	58.567,50	60.192,00	123.462,00	855.000,00
Total Bimestre:		119.187,00	134.748,00	95.931,00	204.345,00	106.704,00	128.250,00	140.904,00	181.089,00	114.399,00	117.135,00	120.384,00	246.924,00	1.710.000,00
17180510000000	Transferências do Salário-Educação	20.910,00	23.640,00	16.830,00	35.850,00	18.720,00	22.500,00	24.720,00	31.770,00	20.070,00	20.070,00	21.120,00	43.320,00	300.000,00
Total Bimestre:		41.820,00	47.280,00	33.660,00	71.700,00	37.440,00	45.000,00	49.440,00	63.540,00	40.140,00	40.140,00	42.240,00	86.640,00	600.000,00
17180511000000	Transferências do Salário-Educação - Principal	20.910,00	23.640,00	16.830,00	35.850,00	18.720,00	22.500,00	24.720,00	31.770,00	20.070,00	20.070,00	21.120,00	43.320,00	300.000,00
Total Bimestre:		41.820,00	47.280,00	33.660,00	71.700,00	37.440,00	45.000,00	49.440,00	63.540,00	40.140,00	40.140,00	42.240,00	86.640,00	600.000,00
17180520000000	Transferências Diretas do FNDE referentes ao	697,00	788,00	561,00	1.195,00	624,00	750,00	824,00	1.059,00	669,00	685,00	704,00	1.444,00	10.000,00
Total Bimestre:		1.394,00	1.576,00	1.122,00	2.390,00	1.248,00	1.500,00	1.648,00	2.118,00	1.338,00	1.370,00	1.408,00	2.888,00	20.000,00
17180521000000	Transferências Diretas do FNDE referentes ao P	697,00	788,00	561,00	1.195,00	624,00	750,00	824,00	1.059,00	669,00	685,00	704,00	1.444,00	10.000,00
Total Bimestre:		1.394,00	1.576,00	1.122,00	2.390,00	1.248,00	1.500,00	1.648,00	2.118,00	1.338,00	1.370,00	1.408,00	2.888,00	20.000,00
17180530000000	Transferências Diretas do FNDE referentes ao	17.076,50	19.306,00	13.744,50	29.277,50	15.286,00	18.375,00	20.188,00	25.945,50	16.390,50	16.782,50	17.248,00	35.378,00	245.000,00
Total Bimestre:		34.153,00	38.612,00	27.489,00	58.555,00	30.572,00	36.750,00	40.376,00	51.891,00	32.781,00	33.565,00	34.496,00	70.756,00	490.000,00
17180531000000	Transferências Diretas do FNDE referentes ao P	17.076,50	19.306,00	13.744,50	29.277,50	15.286,00	18.375,00	20.188,00	25.945,50	16.390,50	16.782,50	17.248,00	35.378,00	245.000,00
Total Bimestre:		34.153,00	38.612,00	27.489,00	58.555,00	30.572,00	36.750,00	40.376,00	51.891,00	32.781,00	33.565,00	34.496,00	70.756,00	490.000,00
17180540000000	Transferências Diretas do FNDE referentes ao	20.561,50	23.246,00	16.549,50	35.252,50	18.408,00	22.125,00	24.308,00	31.240,50	19.735,50	20.307,50	20.768,00	42.598,00	295.000,00
Total Bimestre:		41.123,00	46.492,00	33.099,00	70.505,00	36.816,00	44.250,00	48.616,00	62.481,00	39.471,00	40.615,00	41.536,00	85.196,00	590.000,00
17180541000000	Transferências Diretas do FNDE referentes ao P	20.561,50	23.246,00	16.549,50	35.252,50	18.408,00	22.125,00	24.308,00	31.240,50	19.735,50	20.307,50	20.768,00	42.598,00	295.000,00
Total Bimestre:		41.123,00	46.492,00	33.099,00	70.505,00	36.816,00	44.250,00	48.616,00	62.481,00	39.471,00	40.615,00	41.536,00	85.196,00	590.000,00
17180590000000	Outras Transferências Diretas do Fundo Nacio	348,50	394,00	280,50	597,50	312,00	375,00	412,00	529,50	334,50	342,50	352,00	722,00	5.000,00
Total Bimestre:		697,00	788,00	561,00	1.195,00	624,00	750,00	824,00	1.059,00	669,00	685,00	704,00	1.444,00	10.000,00
17180591000000	Outras Transferências Diretas do Fundo Nacion	348,50	394,00	280,50	597,50	312,00	375,00	412,00	529,50	334,50	342,50	352,00	722,00	5.000,00
Total Bimestre:		697,00	788,00	561,00	1.195,00	624,00	750,00	824,00	1.059,00	669,00	685,00	704,00	1.444,00	10.000,00
17180600000000	Transferência Financeira do ICMS - Desonerat	6970	7880	5610	11950	6240	7500	8240	10590	6690	6850	7040	14440	100000
Total Bimestre:		13940	15760	11220	23900	12480	15000	16480	21180	13380	13700	14080	28880	200000
17180601000000	Transferência Financeira do ICMS - Desonerat	6970	7880	5610	11950	6240	7500	8240	10590	6690	6850	7040	14440	100000
Total Bimestre:		13940	15760	11220	23900	12480	15000	16480	21180	13380	13700	14080	28880	200000
17180610000000	Transferência Financeira do ICMS - Desonerat	6970	7880	5610	11950	6240	7500	8240	10590	6690	6850	7040	14440	100000
Total Bimestre:		13940	15760	11220	23900	12480	15000	16480	21180	13380	13700	14080	28880	200000
17180611000000	Transferência Financeira do ICMS - Desonerat	6970	7880	5610	11950	6240	7500	8240	10590	6690	6850	7040	14440	100000
Total Bimestre:		13940	15760	11220	23900	12480	15000	16480	21180	13380	13700	14080	28880	200000
17180620000000	Transferências de Recursos de Complementaçã	202.130,00	228.520,00	162.690,00	346.550,00	180.960,00	217.500,00	238.960,00	307.110,00	194.010,00	198.650,00	204.160,00	418.760,00	2.900.000,00
Total Bimestre:		404.260,00	457.040,00	325.380,00	693.100,00	361.920,00	435.000,00	477.920,00	614.220,00	388.020,00	397.300,00	408.320,00	837.520,00	5.800.000,00
17180621000000	Transferências de Recursos de Complementaçã	202.130,00	228.520,00	162.690,00	346.550,00	180.960,00	217.500,00	238.960,00	307.110,00	194.010,00	198.650,00	204.160,00	418.760,00	2.900.000,00
Total Bimestre:		404.260,00	457.040,00	325.380,00	693.100,00	361.920,00	435.000,00	477.920,00	614.220,00	388.020,00	397.300,00	408.320,00	837.520,00	5.800.000,00
17180622000000	Transferências de Recursos de Complementaçã	202.130,00	228.520,00	162.690,00	346.550,00	180.960,00	217.500,00	238.960,00	307.110,00	194.010,00	198.650,00	204.160,00	418.760,00	2.900.000,00
Total Bimestre:		404.260,00	457.040,00	325.380,00	693.100,00	361.920,00	435.000,00	477.920,00	614.220,00	388.020,00	397.300,00	408.320,00	837.520,00	5.800.000,00
17180623000000	Transferências de Recursos de Complementaçã	202.130,00	228.520,00	162.690,00	346.550,00	180.960,00	217.500,00	238.960,00	307.110,00	194.010,00	198.650,00	204.160,00	418.760,00	2.900.000,00
Total Bimestre:		404.260,00	457.040,00	325.380,00	693.100,00	361.920,00	435.000,00	477.920,00	614.220,00	388.020,00	397.300,00	408.320,00	837.520,00	5.800.000,00
17180624000000	Transferências de Recursos de Complementaçã	202.130,00	228.520,00	162.690,00	346.550,00	180.960,00	217.500,00	238.960						

# Prefeitura Municipal de Cordeiros



**MUNICÍPIO DE CORDEIROS**  
**CONSOLIDADO**  
**BAHIA**  
**13.694.468/0001-75**  
**METAS MENSIS DA RECEITA COM SOMATÓRIOS BIMESTRAIS**  
**EXERCÍCIO DE 2021**

Emissão: 24/12/2020 18:12:00

Código	Descrição	Janero	Fevereiro	Março	Abril	Maior	Junho	Julho	Agosto	Setembro	Outubro	Novembro	Dezembro	Total
1718101000000	Transferências de Convênios da União Destinad	69.70	78.80	56.10	119.50	62.40	75.00	82.40	105.90	66.90	68.50	70.40	144.40	1.000.00
Total Bimestre:		148.50	148.50	112.20	175.60	137.40	137.40	137.40	188.30	133.80	133.80	144.40	214.80	1.000.00
1718109000000	Outras Transferências de Convênios da União	9.827.70	11.110.80	7.910.10	16.849.50	8.796.40	10.575.00	11.618.40	14.931.90	9.432.00	9.688.50	9.926.40	20.800.40	141.000.00
Total Bimestre:		20.938.50	20.938.50	15.820.20	24.759.60	13.592.80	15.552.40	15.552.40	20.563.80	14.864.00	14.864.00	15.852.80	32.600.80	141.000.00
1718109100000	Outras Transferências de Convênios da União -	9.827.70	11.110.80	7.910.10	16.849.50	8.796.40	10.575.00	11.618.40	14.931.90	9.432.00	9.688.50	9.926.40	20.800.40	141.000.00
Total Bimestre:		20.938.50	20.938.50	15.820.20	24.759.60	13.592.80	15.552.40	15.552.40	20.563.80	14.864.00	14.864.00	15.852.80	32.600.80	141.000.00
1718120000000	Transferências de Recursos do Fundo Nacional	44.408.60	50.274.40	35.791.80	76.241.00	39.811.20	47.850.00	52.571.20	67.564.20	42.682.20	43.703.00	44.915.20	92.127.20	638.000.00
Total Bimestre:		94.243.00	94.243.00	71.583.60	112.032.80	79.622.40	120.135.40	137.042.40	185.128.40	120.135.40	120.135.40	124.830.40	217.269.60	638.000.00
1718121000000	Transferências de Recursos do Fundo Nacional	44.408.60	50.274.40	35.791.80	76.241.00	39.811.20	47.850.00	52.571.20	67.564.20	42.682.20	43.703.00	44.915.20	92.127.20	638.000.00
Total Bimestre:		94.243.00	94.243.00	71.583.60	112.032.80	79.622.40	120.135.40	137.042.40	185.128.40	120.135.40	120.135.40	124.830.40	217.269.60	638.000.00
1718999000000	Outras Transferências da União	78.561.38	83.165.52	59.207.94	135.238.24	65.856.96	79.185.00	86.964.96	111.766.86	70.606.26	72.294.90	74.300.16	152.999.76	1.055.400.00
Total Bimestre:		156.726.90	156.726.90	118.415.88	270.476.48	131.713.84	158.370.00	173.929.92	223.533.72	141.212.52	144.589.80	148.600.32	305.999.52	1.055.400.00
1718999100000	Outras Transferências da União - Principal	2.718.30	3.073.20	2.187.90	4.660.50	2.433.60	2.925.00	3.213.60	4.130.10	2.609.10	2.671.50	2.745.60	5.631.60	39.000.00
Total Bimestre:		5.436.60	6.146.40	4.375.80	9.321.00	4.867.20	5.850.00	6.427.20	8.260.20	5.218.20	5.343.00	5.491.20	11.263.20	39.000.00
1718999900000	Outras Transferências da União - APM	70.843.08	80.092.32	57.020.04	130.575.74	63.423.36	76.230.00	83.751.36	107.636.76	67.997.16	69.623.40	71.554.56	147.368.16	1.016.400.00
Total Bimestre:		141.686.16	160.184.64	114.040.04	261.151.48	126.846.72	152.460.00	167.502.72	215.896.96	134.694.28	139.746.80	143.309.12	264.661.36	1.016.400.00
1720000000000	Transferências dos Estados e do Distrito Federal e	229.661.50	259.646.00	184.849.50	393.752.50	205.608.00	247.125.00	271.508.00	348.940.50	220.435.50	225.707.50	231.968.00	475.798.00	3.295.000.00
Total Bimestre:		459.323.00	519.292.00	369.699.00	787.505.00	411.216.00	494.250.00	543.016.00	697.881.00	440.871.00	451.415.00	463.936.00	951.596.00	3.295.000.00
1728000000000	Transferências dos Estados - Específicas de Estad	229.661.50	259.646.00	184.849.50	393.752.50	205.608.00	247.125.00	271.508.00	348.940.50	220.435.50	225.707.50	231.968.00	475.798.00	3.295.000.00
Total Bimestre:		459.323.00	519.292.00	369.699.00	787.505.00	411.216.00	494.250.00	543.016.00	697.881.00	440.871.00	451.415.00	463.936.00	951.596.00	3.295.000.00
1728010000000	Participação na Receita dos Estados	214.888.10	242.940.40	172.956.30	368.418.50	192.379.20	231.225.00	254.039.20	326.489.70	206.252.70	211.185.50	217.043.20	445.185.20	3.083.000.00
Total Bimestre:		429.776.20	485.880.80	345.912.60	736.837.00	384.758.40	462.450.00	508.078.40	652.979.40	412.505.40	422.371.00	434.086.40	890.370.40	3.083.000.00
1728011000000	Cota-Parte do ICMS	197.599.50	223.998.00	159.043.50	338.782.50	176.904.00	212.625.00	233.604.00	300.226.50	189.661.50	194.197.50	199.584.00	409.374.00	2.835.000.00
Total Bimestre:		395.199.00	447.996.00	318.087.00	677.565.00	353.808.00	425.250.00	467.208.00	600.453.00	379.323.00	388.395.00	399.168.00	818.748.00	2.835.000.00
1728012000000	Cota-Parte do ICMS - Principal	147.067.70	166.526.80	118.871.10	251.245.50	131.666.40	157.500.00	173.000.00	223.344.90	141.115.00	144.531.50	148.544.40	306.468.40	2.100.000.00
Total Bimestre:		294.135.40	333.053.60	237.742.20	502.491.00	263.332.80	315.000.00	346.000.00	446.689.80	282.230.00	289.063.00	297.088.80	612.936.80	2.100.000.00
1728020000000	Cota-Parte do IPVA	14.706.70	16.626.80	11.837.10	25.215.50	13.166.40	15.825.00	17.386.40	22.944.90	14.115.00	14.483.50	14.854.40	30.468.40	21.000.00
Total Bimestre:		29.413.40	33.253.60	23.674.20	50.426.50	26.332.80	31.645.00	34.772.40	45.889.80	28.230.00	28.966.50	29.703.20	61.337.20	21.000.00
1728021000000	Cota-Parte do IPVA - Municípios	1.463.70	1.654.80	1.178.10	2.509.50	1.310.40	1.575.00	1.730.40	2.233.90	1.404.90	1.438.50	1.478.40	3.032.40	2.000.00
Total Bimestre:		2.927.40	3.309.60	2.356.20	5.019.00	2.620.80	3.150.00	3.460.80	4.467.80	2.809.80	2.877.00	2.956.80	6.064.80	2.000.00
1728022000000	Cota-Parte da Contribuição de Intervenção no	1.115.20	1.260.80	897.60	1.912.00	998.40	1.200.00	1.318.40	1.694.40	1.070.40	1.096.00	1.126.40	2.310.40	1.600.00
Total Bimestre:		2.230.40	2.521.60	1.795.20	3.824.00	1.996.80	2.400.00	2.636.80	3.388.80	2.140.80	2.192.00	2.252.80	4.620.80	1.600.00
1728023000000	Cota-Parte da Contribuição de Intervenção no D	1.115.20	1.260.80	897.60	1.912.00	998.40	1.200.00	1.318.40	1.694.40	1.070.40	1.096.00	1.126.40	2.310.40	1.600.00
Total Bimestre:		2.230.40	2.521.60	1.795.20	3.824.00	1.996.80	2.400.00	2.636.80	3.388.80	2.140.80	2.192.00	2.252.80	4.620.80	1.600.00
1728020000000	Transferência da Cota-Parte da Compensação F	139.40	157.60	112.20	239.00	124.80	150.00	164.80	211.80	133.80	137.80	140.80	288.80	2.000.00
Total Bimestre:		278.80	315.20	224.40	478.00	249.60	300.00	329.60	423.60	267.60	275.60	281.60	577.60	2.000.00
1728022000000	Cota-Parte da Compensação Financeira de Rec	69.70	78.80	56.10	119.50	62.40	75.00	82.40	105.90	66.90	68.50	70.40	144.40	1.000.00
Total Bimestre:		139.40	157.60	112.20	239.00	124.80	150.00	164.80	211.80	133.80	137.80	140.80	288.80	2.000.00
1728023000000	Cota-Parte da Compensação Financeira de Recu	69.70	78.80	56.10	119.50	62.40	75.00	82.40	105.90	66.90	68.50	70.40	144.40	1.000.00
Total Bimestre:		139.40	157.60	112.20	239.00	124.80	150.00	164.80	211.80	133.80	137.80	140.80	288.80	2.000.00
1728023000000	Cota-Parte Royalties - Compensação Financeira	69.70	78.80	56.10	119.50	62.40	75.00	82.40	105.90	66.90	68.50	70.40	144.40	1.000.00
Total Bimestre:		139.40	157.60	112.20	239.00	124.80	150.00	164.80	211.80	133.80	137.80	140.80	288.80	2.000.00
1728023000000	Transferência de Recursos do Estado para Prog	12.336.90	13.947.60	9.929.70	21.151.50	11.044.80	13.275.00	14.584.80	18.744.30	11.841.30	12.124.50	12.460.80	25.558.80	177.000.00
Total Bimestre:		24.673.80	27.895.20	19.859.40	42.303.00	22.089.60	26.550.00	29.169.60	37.488.60	23.682.60	24.249.00	24.921.60	51.117.60	177.000.00
1728031000000	Transferência de Recursos do Estado para Pro	12.336.90	13.947.60	9.929.70	21.151.50	11.044.80	13.275.00	14.584.80	18.744.30	11.841.30	12.124.50	12.460.80	25.558.80	177.000.00
Total Bimestre:		24.673.80	27.895.20	19.859.40	42.303.00	22.089.60	26.550.00	29.169.60	37.488.60	23.682.60	24.249.00	24.921.60	51.117.60	177.000.00



# Prefeitura Municipal de Cordeiros

**MUNICÍPIO DE CORDEIROS**  
**CONSOLIDADO**  
**BAHIA**  
**13.694.468/0001-75**  
**1991 METAS MENSIS DA RECEITA COM SOMATÓRIOS BIMESTRAIS**  
**EXERCÍCIO DE 2021**




Emissão: 24/12/2020 18:12:00

Código	Descrição	Jan	Fev	Mar	Abr	Mai	Jun	Jul	Agosto	Set	Out	Nov	Dez	Total
192199110000000	Outras Indenizações - Principal	3.136,50	3.546,00	2.524,50	5.377,50	2.808,00	3.375,00	3.708,00	4.765,50	3.010,50	3.082,50	3.168,00	6.998,00	45.000,00
	<b>Total Bimestre:</b>	<b>6.882,50</b>	<b>7.902,00</b>	<b>112,20</b>	<b>7.902,00</b>	<b>124,80</b>	<b>150,00</b>	<b>164,80</b>	<b>8.473,50</b>	<b>133,80</b>	<b>137,00</b>	<b>140,80</b>	<b>9.666,00</b>	<b>2.000,00</b>
192200000000000	Restituições	139,40	297,00	112,20	351,20	239,00	274,80	274,80	211,80	133,80	137,00	140,80	288,80	2.000,00
	<b>Total Bimestre:</b>	<b>139,40</b>	<b>297,00</b>	<b>112,20</b>	<b>351,20</b>	<b>239,00</b>	<b>274,80</b>	<b>274,80</b>	<b>211,80</b>	<b>133,80</b>	<b>137,00</b>	<b>140,80</b>	<b>288,80</b>	<b>2.000,00</b>
192209000000000	Outras Restituições	139,40	297,00	112,20	351,20	239,00	274,80	274,80	211,80	133,80	137,00	140,80	288,80	2.000,00
	<b>Total Bimestre:</b>	<b>139,40</b>	<b>297,00</b>	<b>112,20</b>	<b>351,20</b>	<b>239,00</b>	<b>274,80</b>	<b>274,80</b>	<b>211,80</b>	<b>133,80</b>	<b>137,00</b>	<b>140,80</b>	<b>288,80</b>	<b>2.000,00</b>
192299110000000	Outras Restituições - Principal	69,70	78,80	56,10	119,50	62,40	75,00	82,40	105,90	66,90	68,50	70,40	144,40	1.000,00
	<b>Total Bimestre:</b>	<b>139,40</b>	<b>157,60</b>	<b>112,20</b>	<b>239,00</b>	<b>124,80</b>	<b>150,00</b>	<b>164,80</b>	<b>211,80</b>	<b>133,80</b>	<b>137,00</b>	<b>140,80</b>	<b>288,80</b>	<b>2.000,00</b>
192299110700000	Outras Restituições - Principal - Outras Restit	69,70	78,80	56,10	119,50	62,40	75,00	82,40	105,90	66,90	68,50	70,40	144,40	1.000,00
	<b>Total Bimestre:</b>	<b>139,40</b>	<b>157,60</b>	<b>112,20</b>	<b>239,00</b>	<b>124,80</b>	<b>150,00</b>	<b>164,80</b>	<b>211,80</b>	<b>133,80</b>	<b>137,00</b>	<b>140,80</b>	<b>288,80</b>	<b>2.000,00</b>
192299130000000	Outras Restituições - Dívida Ativa	69,70	78,80	56,10	119,50	62,40	75,00	82,40	105,90	66,90	68,50	70,40	144,40	1.000,00
	<b>Total Bimestre:</b>	<b>139,40</b>	<b>157,60</b>	<b>112,20</b>	<b>239,00</b>	<b>124,80</b>	<b>150,00</b>	<b>164,80</b>	<b>211,80</b>	<b>133,80</b>	<b>137,00</b>	<b>140,80</b>	<b>288,80</b>	<b>2.000,00</b>
192299130700000	Outras Restituições - Dívida Ativa - Outras Re	69,70	78,80	56,10	119,50	62,40	75,00	82,40	105,90	66,90	68,50	70,40	144,40	1.000,00
	<b>Total Bimestre:</b>	<b>139,40</b>	<b>157,60</b>	<b>112,20</b>	<b>239,00</b>	<b>124,80</b>	<b>150,00</b>	<b>164,80</b>	<b>211,80</b>	<b>133,80</b>	<b>137,00</b>	<b>140,80</b>	<b>288,80</b>	<b>2.000,00</b>
199000000000000	Demaís Receitas Correntes	278,80	594,00	224,40	478,00	249,60	300,00	329,60	423,60	267,60	274,00	281,60	577,60	4.000,00
	<b>Total Bimestre:</b>	<b>278,80</b>	<b>594,00</b>	<b>224,40</b>	<b>478,00</b>	<b>249,60</b>	<b>300,00</b>	<b>329,60</b>	<b>423,60</b>	<b>267,60</b>	<b>274,00</b>	<b>281,60</b>	<b>577,60</b>	<b>4.000,00</b>
199099000000000	Outras Receitas	278,80	594,00	224,40	478,00	249,60	300,00	329,60	423,60	267,60	274,00	281,60	577,60	4.000,00
	<b>Total Bimestre:</b>	<b>278,80</b>	<b>594,00</b>	<b>224,40</b>	<b>478,00</b>	<b>249,60</b>	<b>300,00</b>	<b>329,60</b>	<b>423,60</b>	<b>267,60</b>	<b>274,00</b>	<b>281,60</b>	<b>577,60</b>	<b>4.000,00</b>
199099100000000	Outras Receitas - Primárias	209,10	418,20	168,30	358,50	187,20	225,00	247,20	317,20	200,70	205,50	211,20	433,20	3.000,00
	<b>Total Bimestre:</b>	<b>209,10</b>	<b>418,20</b>	<b>168,30</b>	<b>358,50</b>	<b>187,20</b>	<b>225,00</b>	<b>247,20</b>	<b>317,20</b>	<b>200,70</b>	<b>205,50</b>	<b>211,20</b>	<b>433,20</b>	<b>3.000,00</b>
199099220000000	Outras Receitas - Primárias - Principal	69,70	78,80	56,10	119,50	62,40	75,00	82,40	105,90	66,90	68,50	70,40	144,40	1.000,00
	<b>Total Bimestre:</b>	<b>139,40</b>	<b>157,60</b>	<b>112,20</b>	<b>239,00</b>	<b>124,80</b>	<b>150,00</b>	<b>164,80</b>	<b>211,80</b>	<b>133,80</b>	<b>137,00</b>	<b>140,80</b>	<b>288,80</b>	<b>2.000,00</b>
199099200000000	Outras Receitas - Primárias - Multas e Juros de I	69,70	78,80	56,10	119,50	62,40	75,00	82,40	105,90	66,90	68,50	70,40	144,40	1.000,00
	<b>Total Bimestre:</b>	<b>139,40</b>	<b>157,60</b>	<b>112,20</b>	<b>239,00</b>	<b>124,80</b>	<b>150,00</b>	<b>164,80</b>	<b>211,80</b>	<b>133,80</b>	<b>137,00</b>	<b>140,80</b>	<b>288,80</b>	<b>2.000,00</b>
199099130000000	Outras Receitas - Primárias - Dívida Ativa	69,70	78,80	56,10	119,50	62,40	75,00	82,40	105,90	66,90	68,50	70,40	144,40	1.000,00
	<b>Total Bimestre:</b>	<b>139,40</b>	<b>157,60</b>	<b>112,20</b>	<b>239,00</b>	<b>124,80</b>	<b>150,00</b>	<b>164,80</b>	<b>211,80</b>	<b>133,80</b>	<b>137,00</b>	<b>140,80</b>	<b>288,80</b>	<b>2.000,00</b>
199099200000000	Outras Receitas - Primárias - Financeiras	69,70	78,80	56,10	119,50	62,40	75,00	82,40	105,90	66,90	68,50	70,40	144,40	1.000,00
	<b>Total Bimestre:</b>	<b>139,40</b>	<b>157,60</b>	<b>112,20</b>	<b>239,00</b>	<b>124,80</b>	<b>150,00</b>	<b>164,80</b>	<b>211,80</b>	<b>133,80</b>	<b>137,00</b>	<b>140,80</b>	<b>288,80</b>	<b>2.000,00</b>
199099220000000	Outras Receitas - Financeiras - Multas e Juros de	69,70	78,80	56,10	119,50	62,40	75,00	82,40	105,90	66,90	68,50	70,40	144,40	1.000,00
	<b>Total Bimestre:</b>	<b>139,40</b>	<b>157,60</b>	<b>112,20</b>	<b>239,00</b>	<b>124,80</b>	<b>150,00</b>	<b>164,80</b>	<b>211,80</b>	<b>133,80</b>	<b>137,00</b>	<b>140,80</b>	<b>288,80</b>	<b>2.000,00</b>
200000000000000	Receitas de Capital	55.341,80	62.567,20	44.543,40	94.883,60	49.545,60	59.550,00	65.425,60	84.084,60	53.118,60	54.389,00	55.897,60	114.653,60	794.000,00
	<b>Total Bimestre:</b>	<b>117.909,00</b>	<b>139.226,40</b>	<b>561,00</b>	<b>1.195,00</b>	<b>624,00</b>	<b>750,00</b>	<b>824,00</b>	<b>1.059,00</b>	<b>669,00</b>	<b>685,00</b>	<b>704,00</b>	<b>1.444,00</b>	<b>10.000,00</b>
210000000000000	Operações de Crédito	697,00	788,00	561,00	1.195,00	624,00	750,00	824,00	1.059,00	669,00	685,00	704,00	1.444,00	10.000,00
	<b>Total Bimestre:</b>	<b>697,00</b>	<b>788,00</b>	<b>561,00</b>	<b>1.195,00</b>	<b>624,00</b>	<b>750,00</b>	<b>824,00</b>	<b>1.059,00</b>	<b>669,00</b>	<b>685,00</b>	<b>704,00</b>	<b>1.444,00</b>	<b>10.000,00</b>
211000000000000	Operações de Crédito - Mercado Interno	697,00	788,00	561,00	1.195,00	624,00	750,00	824,00	1.059,00	669,00	685,00	704,00	1.444,00	10.000,00
	<b>Total Bimestre:</b>	<b>697,00</b>	<b>788,00</b>	<b>561,00</b>	<b>1.195,00</b>	<b>624,00</b>	<b>750,00</b>	<b>824,00</b>	<b>1.059,00</b>	<b>669,00</b>	<b>685,00</b>	<b>704,00</b>	<b>1.444,00</b>	<b>10.000,00</b>
211900000000000	Outras Operações de Crédito - Mercado Interno	697,00	788,00	561,00	1.195,00	624,00	750,00	824,00	1.059,00	669,00	685,00	704,00	1.444,00	10.000,00
	<b>Total Bimestre:</b>	<b>697,00</b>	<b>788,00</b>	<b>561,00</b>	<b>1.195,00</b>	<b>624,00</b>	<b>750,00</b>	<b>824,00</b>	<b>1.059,00</b>	<b>669,00</b>	<b>685,00</b>	<b>704,00</b>	<b>1.444,00</b>	<b>10.000,00</b>
211900100000000	Outras Operações de Crédito - Mercado Intern	697,00	788,00	561,00	1.195,00	624,00	750,00	824,00	1.059,00	669,00	685,00	704,00	1.444,00	10.000,00
	<b>Total Bimestre:</b>	<b>697,00</b>	<b>788,00</b>	<b>561,00</b>	<b>1.195,00</b>	<b>624,00</b>	<b>750,00</b>	<b>824,00</b>	<b>1.059,00</b>	<b>669,00</b>	<b>685,00</b>	<b>704,00</b>	<b>1.444,00</b>	<b>10.000,00</b>
211900110000000	Outras Operações de Crédito - Mercado Interno	697,00	788,00	561,00	1.195,00	624,00	750,00	824,00	1.059,00	669,00	685,00	704,00	1.444,00	10.000,00
	<b>Total Bimestre:</b>	<b>697,00</b>	<b>788,00</b>	<b>561,00</b>	<b>1.195,00</b>	<b>624,00</b>	<b>750,00</b>	<b>824,00</b>	<b>1.059,00</b>	<b>669,00</b>	<b>685,00</b>	<b>704,00</b>	<b>1.444,00</b>	<b>10.000,00</b>
220000000000000	Alienação de Bens	6.412,40	7.249,60	5.161,20	10.994,80	5.748,80	6.900,00	7.880,80	9.742,80	6.154,80	6.302,00	6.476,80	13.284,80	92.000,00
	<b>Total Bimestre:</b>	<b>13.662,00</b>	<b>16.158,20</b>	<b>5.161,20</b>	<b>16.158,20</b>	<b>5.748,80</b>	<b>12.602,80</b>	<b>14.962,80</b>	<b>19.636,00</b>	<b>12.496,80</b>	<b>12.496,80</b>	<b>12.496,80</b>	<b>19.636,00</b>	<b>92.000,00</b>
221000000000000	Alienação de Bens Móveis	6.342,70	7.170,80	5.105,10	10.874,50	5.678,40	6.825,00	7.498,40	9.323,60	6.087,90	6.233,50	6.406,40	13.140,40	91.000,00
	<b>Total Bimestre:</b>	<b>6.342,70</b>	<b>7.170,80</b>	<b>5.105,10</b>	<b>10.874,50</b>	<b>5.678,40</b>	<b>6.825,00</b>	<b>7.498,40</b>	<b>9.323,60</b>	<b>6.087,90</b>	<b>6.233,50</b>	<b>6.406,40</b>	<b>13.140,40</b>	<b>91.000,00</b>
221300000000000	Alienação de Bens Móveis e Semovientes	6.342,70	7.170,80	5.105,10	10.874,50	5.678,40	6.825,00	7.498,40	9.323,60	6.087,90	6.233,50	6.406,40	13.140,40	91.000,00
	<b>Total Bimestre:</b>	<b>6.342,70</b>	<b>7.170,80</b>	<b>5.105,10</b>	<b>10.874,50</b>	<b>5.678,40</b>	<b>6.825,00</b>	<b>7.498,40</b>	<b>9.323,60</b>	<b>6.087,90</b>	<b>6.233,50</b>	<b>6.406,40</b>	<b>13.140,40</b>	<b>91.000,00</b>
221300100000000	Alienação de Bens Móveis e Semovientes - Princ	6.342,70	7.170,80	5.105,10	10.874,50	5.678,40	6.825,00	7.498,40	9.323,60	6.087,90	6.233,50	6.406,40	13.140,40	91.000,00
	<b>Total Bimestre:</b>	<b>6.342,70</b>	<b>7.170,80</b>	<b>5.105,10</b>	<b>10.874,50</b>	<b>5.678,40</b>	<b>6.825,00</b>	<b>7.498,40</b>	<b>9.323,60</b>	<b>6.087,90</b>	<b>6.233,50</b>	<b>6.406,40</b>	<b>13.140,40</b>	<b>91.000,00</b>
222000000000000	Alienação de Bens Imóveis	69,70	78,80	56,10	119,50	62,40	75,00	82,40	105,90	66,90	68,50	70,40	144,40	1.000,00
	<b>Total Bimestre:</b>	<b>69,70</b>	<b>78,80</b>	<b>56,10</b>	<b>119,50</b>	<b>62,40</b>	<b>75,00</b>	<b>82,40</b>	<b>105,90</b>	<b>66,90</b>	<b>68,50</b>	<b>70,40</b>	<b>144,40</b>	<b>1.000,00</b>
222000100000000	Alienação de Bens Imóveis	69,70	78,80	56,10	119,50	62,40	75,00	82,40	105,90	66,90	68,50	70,40	144,40	1.000,00

# Prefeitura Municipal de Cordeiros

Emissão: 24/12/2020 18:12:00

Código	Descrição	Janero	Fevereiro	Março	Abril	Maió	Junho	Julho	Agosto	Setembro	Outubro	Novembro	Dezembro	Total
22200010000000	Alimentação de Beas Inovais - Principal	6970	7880	56.10	119.50	62.40	137.40	82.40	105.90	66.90	68.50	70.40	144.40	1.000.00
	Total Bimestre:	14850	14850	56.10	119.50	62.40	137.40	82.40	105.90	66.90	68.50	70.40	144.40	1.000.00
23000000000000	Amortizao de Emprstimos	6970	7880	56.10	119.50	62.40	137.40	82.40	105.90	66.90	68.50	70.40	144.40	1.000.00
	Total Bimestre:	14850	14850	56.10	119.50	62.40	137.40	82.40	105.90	66.90	68.50	70.40	144.40	1.000.00
23000600000000	Amortizao de Emprstimos Contratuais	6970	7880	56.10	119.50	62.40	137.40	82.40	105.90	66.90	68.50	70.40	144.40	1.000.00
	Total Bimestre:	14850	14850	56.10	119.50	62.40	137.40	82.40	105.90	66.90	68.50	70.40	144.40	1.000.00
23000610000000	Amortizao de Emprstimos Contratuais	6970	7880	56.10	119.50	62.40	137.40	82.40	105.90	66.90	68.50	70.40	144.40	1.000.00
	Total Bimestre:	14850	14850	56.10	119.50	62.40	137.40	82.40	105.90	66.90	68.50	70.40	144.40	1.000.00
23000611000000	Amortizao de Emprstimos Contratuais - Prin	6970	7880	56.10	119.50	62.40	137.40	82.40	105.90	66.90	68.50	70.40	144.40	1.000.00
	Total Bimestre:	14850	14850	56.10	119.50	62.40	137.40	82.40	105.90	66.90	68.50	70.40	144.40	1.000.00
24000000000000	Transferências de Capital	48.093.00	54.372.00	38.709.00	82.455.00	43.055.00	51.750.00	56.855.00	71.071.00	46.161.00	47.265.00	48.576.00	99.636.00	690.000.00
	Total Bimestre:	102.865.00	121.165.00	32.257.50	68.712.50	35.880.00	47.380.00	47.380.00	60.892.50	38.467.50	39.387.50	40.800.00	148.212.00	575.000.00
24100000000000	Transferências da União e de suas Entidades	40.077.50	45.310.00	32.257.50	68.712.50	35.880.00	47.380.00	47.380.00	60.892.50	38.467.50	39.387.50	40.800.00	148.212.00	575.000.00
	Total Bimestre:	85.387.50	95.387.50	36.535.30	56.525.50	29.515.20	35.475.00	38.975.20	50.090.70	31.643.70	32.400.50	33.299.20	68.301.20	473.000.00
24100010000000	Transferências da União e de suas Entidades	32.968.10	37.272.40	26.535.30	56.525.50	29.515.20	35.475.00	38.975.20	50.090.70	31.643.70	32.400.50	33.299.20	68.301.20	473.000.00
	Total Bimestre:	70.240.50	83.058.80	26.535.30	56.525.50	29.515.20	35.475.00	38.975.20	50.090.70	31.643.70	32.400.50	33.299.20	68.301.20	473.000.00
24100011000000	Transferências da União e de suas Entidades - P	32.968.10	37.272.40	26.535.30	56.525.50	29.515.20	35.475.00	38.975.20	50.090.70	31.643.70	32.400.50	33.299.20	68.301.20	473.000.00
	Total Bimestre:	70.240.50	83.058.80	26.535.30	56.525.50	29.515.20	35.475.00	38.975.20	50.090.70	31.643.70	32.400.50	33.299.20	68.301.20	473.000.00
24180000000000	Transferências da União - Especificas de Estados	7.109.40	8.837.60	5.722.20	12.189.00	6.364.80	7.650.00	8.404.80	10.801.80	6.823.80	6.987.00	7.180.80	14.728.80	102.000.00
	Total Bimestre:	15.447.00	18.447.00	11.911.20	14.014.80	14.014.80	14.014.80	14.014.80	19.206.60	13.810.80	13.810.80	14.014.80	21.909.60	102.000.00
24180100000000	Transferências da União a Consórcios Públicos	6.273.00	7.092.00	5.049.00	10.755.00	5.616.00	6.750.00	7.416.00	9.531.00	6.021.00	6.165.00	6.336.00	12.996.00	90.000.00
	Total Bimestre:	13.365.00	15.903.00	10.755.00	15.903.00	11.906.00	13.366.00	14.932.00	16.947.00	12.186.00	12.186.00	12.332.00	19.332.00	90.000.00
24180110000000	Transferências da União a Consórcios Públicos	6.273.00	7.092.00	5.049.00	10.755.00	5.616.00	6.750.00	7.416.00	9.531.00	6.021.00	6.165.00	6.336.00	12.996.00	90.000.00
	Total Bimestre:	13.365.00	15.903.00	10.755.00	15.903.00	11.906.00	13.366.00	14.932.00	16.947.00	12.186.00	12.186.00	12.332.00	19.332.00	90.000.00
24180300000000	Transfer. de Recursos do Sistema Único de Saúde	6970	7880	56.10	119.50	62.40	137.40	82.40	105.90	66.90	68.50	70.40	144.40	1.000.00
	Total Bimestre:	14850	14850	56.10	119.50	62.40	137.40	82.40	105.90	66.90	68.50	70.40	144.40	1.000.00
24180310000000	Transfer. de Recursos do SUS - Atenção Prim.	6970	7880	56.10	119.50	62.40	137.40	82.40	105.90	66.90	68.50	70.40	144.40	1.000.00
	Total Bimestre:	14850	14850	56.10	119.50	62.40	137.40	82.40	105.90	66.90	68.50	70.40	144.40	1.000.00
24180311000000	Transfer. de Recursos do SUS - Atenção Primár	6970	7880	56.10	119.50	62.40	137.40	82.40	105.90	66.90	68.50	70.40	144.40	1.000.00
	Total Bimestre:	14850	14850	56.10	119.50	62.40	137.40	82.40	105.90	66.90	68.50	70.40	144.40	1.000.00
24180500000000	Transferências de Recursos Destinados a Progr	6970	7880	56.10	119.50	62.40	137.40	82.40	105.90	66.90	68.50	70.40	144.40	1.000.00
	Total Bimestre:	14850	14850	56.10	119.50	62.40	137.40	82.40	105.90	66.90	68.50	70.40	144.40	1.000.00
24180510000000	Prog. de Apoio ao Transp. Escolar para Educa	6970	7880	56.10	119.50	62.40	137.40	82.40	105.90	66.90	68.50	70.40	144.40	1.000.00
	Total Bimestre:	14850	14850	56.10	119.50	62.40	137.40	82.40	105.90	66.90	68.50	70.40	144.40	1.000.00
24181000000000	Transferências de Recursos Destinados a Progr	557.60	630.40	448.80	956.00	499.20	600.00	659.20	847.20	535.20	548.00	563.20	1.155.20	8.000.00
	Total Bimestre:	1.188.00	1.388.00	898.60	1.912.00	998.40	1.200.00	1.318.40	1.694.40	1.070.40	1.096.00	1.126.40	2.310.40	16.000.00
24181010000000	Transferências de Convênio da União para o S	6970	7880	56.10	119.50	62.40	137.40	82.40	105.90	66.90	68.50	70.40	144.40	1.000.00
	Total Bimestre:	14850	14850	56.10	119.50	62.40	137.40	82.40	105.90	66.90	68.50	70.40	144.40	1.000.00
24181011000000	Transferências de Convênio da União para o Sis	6970	7880	56.10	119.50	62.40	137.40	82.40	105.90	66.90	68.50	70.40	144.40	1.000.00
	Total Bimestre:	14850	14850	56.10	119.50	62.40	137.40	82.40	105.90	66.90	68.50	70.40	144.40	1.000.00
24181020000000	Transferências de Convênio da União destin	6970	7880	56.10	119.50	62.40	137.40	82.40	105.90	66.90	68.50	70.40	144.40	1.000.00
	Total Bimestre:	14850	14850	56.10	119.50	62.40	137.40	82.40	105.90	66.90	68.50	70.40	144.40	1.000.00
24181021000000	Transferências de Convênio da União destinadas	6970	7880	56.10	119.50	62.40	137.40	82.40	105.90	66.90	68.50	70.40	144.40	1.000.00
	Total Bimestre:	14850	14850	56.10	119.50	62.40	137.40	82.40	105.90	66.90	68.50	70.40	144.40	1.000.00
24181050000000	Transferências de Convênios da União destin	6970	7880	56.10	119.50	62.40	137.40	82.40	105.90	66.90	68.50	70.40	144.40	1.000.00
	Total Bimestre:	14850	14850	56.10	119.50	62.40	137.40	82.40	105.90	66.90	68.50	70.40	144.40	1.000.00
24181051000000	Transferências de Convênios da União destinad	6970	7880	56.10	119.50	62.40	137.40	82.40	105.90	66.90	68.50	70.40	144.40	1.000.00
	Total Bimestre:	14850	14850	56.10	119.50	62.40	137.40	82.40	105.90	66.90	68.50	70.40	144.40	1.000.00
24181070000000	Transferências de Convênios da União destin	6970	7880	56.10	119.50	62.40	137.40	82.40	105.90	66.90	68.50	70.40	144.40	1.000.00
	Total Bimestre:	14850	14850	56.10	119.50	62.40	137.40	82.40	105.90	66.90	68.50	70.40	144.40	1.000.00
24181071000000	Transferências de Convênios da União destinad	6970	7880	56.10	119.50	62.40	137.40	82.40	105.90	66.90	68.50	70.40	144.40	1.000.00
	Total Bimestre:	14850	14850	56.10	119.50	62.40	137.40	82.40	105.90	66.90	68.50	70.40	144.40	1.000.00
24181090000000	Otras Transferências de Convênios da União	27880	31520	224.00	478.00	249.60	300.00	329.60	423.60	267.60	274.00	281.60	577.60	4.000.00
	Total Bimestre:	702.40	819.20	593.60	1.176.00	623.20	753.20	829.60	1.070.40	678.00	702.40	732.00	1.500.00	10.000.00


**MUNICÍPIO DE CORDEIROS**  
**CONSOLIDADO**  
**BAHIA**  
**13.694.468/0001-75**  
**METAS MENSIAIS DA RECEITA COM SOMATÓRIOS BIMESTRAIS**  
**EXERCÍCIO DE 2021**




# Prefeitura Municipal de Cordeiros

**MUNICÍPIO DE CORDEIROS  
CONSOLIDADO  
BAHIA  
13.694.468/0001-75  
METAS MENSAIS DA RECEITA COM SOMATÓRIOS BIMESTRAIS  
EXERCÍCIO DE 2021**

Emissão: 24/12/2020 18:12:00

Código	Descrição	Janero	Fevereiro	Março	Abril	Maió	Junho	Julho	Agosto	Setembro	Outubro	Novembro	Dezembro	Total
24181091000000	Outras Transferências de Convênios da União -	278,80	315,20	224,40	478,00	249,60	300,00	329,60	423,60	267,60	274,00	281,60	577,60	4.000,00
	<b>Total Bimestre:</b>	<b>594,00</b>	<b>594,00</b>	<b>112,20</b>	<b>702,40</b>	<b>499,20</b>	<b>599,60</b>	<b>659,20</b>	<b>753,20</b>	<b>535,20</b>	<b>547,60</b>	<b>563,20</b>	<b>859,20</b>	<b>2.000,00</b>
24189900000000	Outras Transferências da União	139,40	157,60	112,20	230,00	124,80	150,00	164,80	211,80	133,80	137,00	140,80	288,80	2.000,00
	<b>Total Bimestre:</b>	<b>297,00</b>	<b>297,00</b>	<b>112,20</b>	<b>351,20</b>	<b>249,60</b>	<b>278,80</b>	<b>324,40</b>	<b>376,60</b>	<b>271,60</b>	<b>277,80</b>	<b>281,60</b>	<b>429,60</b>	<b>2.000,00</b>
24189910000000	Outras Transferências da União	139,40	157,60	112,20	230,00	124,80	150,00	164,80	211,80	133,80	137,00	140,80	288,80	2.000,00
	<b>Total Bimestre:</b>	<b>297,00</b>	<b>297,00</b>	<b>112,20</b>	<b>351,20</b>	<b>249,60</b>	<b>278,80</b>	<b>324,40</b>	<b>376,60</b>	<b>271,60</b>	<b>277,80</b>	<b>281,60</b>	<b>429,60</b>	<b>2.000,00</b>
24189910000000	Outras Transferências da União - Principal	139,40	157,60	112,20	230,00	124,80	150,00	164,80	211,80	133,80	137,00	140,80	288,80	2.000,00
	<b>Total Bimestre:</b>	<b>297,00</b>	<b>297,00</b>	<b>112,20</b>	<b>351,20</b>	<b>249,60</b>	<b>278,80</b>	<b>324,40</b>	<b>376,60</b>	<b>271,60</b>	<b>277,80</b>	<b>281,60</b>	<b>429,60</b>	<b>2.000,00</b>
24200000000000	Transferências dos Estados e do Distrito Federal e	8.015,50	9.062,00	6.451,50	13.742,50	7.176,00	8.625,00	9.476,00	12.178,50	7.693,50	7.877,00	8.096,00	16.606,00	115.000,00
	<b>Total Bimestre:</b>	<b>17.077,50</b>	<b>17.077,50</b>	<b>6.451,50</b>	<b>20.194,00</b>	<b>13.801,00</b>	<b>15.801,00</b>	<b>17.652,00</b>	<b>21.654,50</b>	<b>15.571,00</b>	<b>15.571,00</b>	<b>16.606,00</b>	<b>24.702,00</b>	<b>115.000,00</b>
24230000000000	Transferências dos Estados, Distrito Federal e de	697,00	78,80	56,10	119,50	62,40	75,00	82,40	105,90	66,90	68,50	70,40	144,40	1.000,00
	<b>Total Bimestre:</b>	<b>148,50</b>	<b>148,50</b>	<b>56,10</b>	<b>119,50</b>	<b>62,40</b>	<b>75,00</b>	<b>82,40</b>	<b>105,90</b>	<b>66,90</b>	<b>68,50</b>	<b>70,40</b>	<b>144,40</b>	<b>1.000,00</b>
24230100000000	Transferências de Recursos Destinados a Progra	697,00	78,80	56,10	119,50	62,40	75,00	82,40	105,90	66,90	68,50	70,40	144,40	1.000,00
	<b>Total Bimestre:</b>	<b>148,50</b>	<b>148,50</b>	<b>56,10</b>	<b>119,50</b>	<b>62,40</b>	<b>75,00</b>	<b>82,40</b>	<b>105,90</b>	<b>66,90</b>	<b>68,50</b>	<b>70,40</b>	<b>144,40</b>	<b>1.000,00</b>
24230100000000	Transferências de Recursos Destinados a Progra	697,00	78,80	56,10	119,50	62,40	75,00	82,40	105,90	66,90	68,50	70,40	144,40	1.000,00
	<b>Total Bimestre:</b>	<b>148,50</b>	<b>148,50</b>	<b>56,10</b>	<b>119,50</b>	<b>62,40</b>	<b>75,00</b>	<b>82,40</b>	<b>105,90</b>	<b>66,90</b>	<b>68,50</b>	<b>70,40</b>	<b>144,40</b>	<b>1.000,00</b>
24230100000000	Transferências de Recursos Destinados a Progra	697,00	78,80	56,10	119,50	62,40	75,00	82,40	105,90	66,90	68,50	70,40	144,40	1.000,00
	<b>Total Bimestre:</b>	<b>148,50</b>	<b>148,50</b>	<b>56,10</b>	<b>119,50</b>	<b>62,40</b>	<b>75,00</b>	<b>82,40</b>	<b>105,90</b>	<b>66,90</b>	<b>68,50</b>	<b>70,40</b>	<b>144,40</b>	<b>1.000,00</b>
24230100000000	Transferências de Recursos Destinados a Progra	697,00	78,80	56,10	119,50	62,40	75,00	82,40	105,90	66,90	68,50	70,40	144,40	1.000,00
	<b>Total Bimestre:</b>	<b>148,50</b>	<b>148,50</b>	<b>56,10</b>	<b>119,50</b>	<b>62,40</b>	<b>75,00</b>	<b>82,40</b>	<b>105,90</b>	<b>66,90</b>	<b>68,50</b>	<b>70,40</b>	<b>144,40</b>	<b>1.000,00</b>
24230100000000	Transferências de Recursos Destinados a Progra	697,00	78,80	56,10	119,50	62,40	75,00	82,40	105,90	66,90	68,50	70,40	144,40	1.000,00
	<b>Total Bimestre:</b>	<b>148,50</b>	<b>148,50</b>	<b>56,10</b>	<b>119,50</b>	<b>62,40</b>	<b>75,00</b>	<b>82,40</b>	<b>105,90</b>	<b>66,90</b>	<b>68,50</b>	<b>70,40</b>	<b>144,40</b>	<b>1.000,00</b>
24230100000000	Transferências de Recursos Destinados a Progra	697,00	78,80	56,10	119,50	62,40	75,00	82,40	105,90	66,90	68,50	70,40	144,40	1.000,00
	<b>Total Bimestre:</b>	<b>148,50</b>	<b>148,50</b>	<b>56,10</b>	<b>119,50</b>	<b>62,40</b>	<b>75,00</b>	<b>82,40</b>	<b>105,90</b>	<b>66,90</b>	<b>68,50</b>	<b>70,40</b>	<b>144,40</b>	<b>1.000,00</b>
24230100000000	Transferências de Recursos Destinados a Progra	697,00	78,80	56,10	119,50	62,40	75,00	82,40	105,90	66,90	68,50	70,40	144,40	1.000,00
	<b>Total Bimestre:</b>	<b>148,50</b>	<b>148,50</b>	<b>56,10</b>	<b>119,50</b>	<b>62,40</b>	<b>75,00</b>	<b>82,40</b>	<b>105,90</b>	<b>66,90</b>	<b>68,50</b>	<b>70,40</b>	<b>144,40</b>	<b>1.000,00</b>
24230100000000	Transferências de Recursos Destinados a Progra	697,00	78,80	56,10	119,50	62,40	75,00	82,40	105,90	66,90	68,50	70,40	144,40	1.000,00
	<b>Total Bimestre:</b>	<b>148,50</b>	<b>148,50</b>	<b>56,10</b>	<b>119,50</b>	<b>62,40</b>	<b>75,00</b>	<b>82,40</b>	<b>105,90</b>	<b>66,90</b>	<b>68,50</b>	<b>70,40</b>	<b>144,40</b>	<b>1.000,00</b>
24230100000000	Transferências de Recursos Destinados a Progra	697,00	78,80	56,10	119,50	62,40	75,00	82,40	105,90	66,90	68,50	70,40	144,40	1.000,00
	<b>Total Bimestre:</b>	<b>148,50</b>	<b>148,50</b>	<b>56,10</b>	<b>119,50</b>	<b>62,40</b>	<b>75,00</b>	<b>82,40</b>	<b>105,90</b>	<b>66,90</b>	<b>68,50</b>	<b>70,40</b>	<b>144,40</b>	<b>1.000,00</b>
24230100000000	Transferências de Recursos Destinados a Progra	697,00	78,80	56,10	119,50	62,40	75,00	82,40	105,90	66,90	68,50	70,40	144,40	1.000,00
	<b>Total Bimestre:</b>	<b>148,50</b>	<b>148,50</b>	<b>56,10</b>	<b>119,50</b>	<b>62,40</b>	<b>75,00</b>	<b>82,40</b>	<b>105,90</b>	<b>66,90</b>	<b>68,50</b>	<b>70,40</b>	<b>144,40</b>	<b>1.000,00</b>
24230100000000	Transferências de Recursos Destinados a Progra	697,00	78,80	56,10	119,50	62,40	75,00	82,40	105,90	66,90	68,50	70,40	144,40	1.000,00
	<b>Total Bimestre:</b>	<b>148,50</b>	<b>148,50</b>	<b>56,10</b>	<b>119,50</b>	<b>62,40</b>	<b>75,00</b>	<b>82,40</b>	<b>105,90</b>	<b>66,90</b>	<b>68,50</b>	<b>70,40</b>	<b>144,40</b>	<b>1.000,00</b>
24230100000000	Transferências de Recursos Destinados a Progra	697,00	78,80	56,10	119,50	62,40	75,00	82,40	105,90	66,90	68,50	70,40	144,40	1.000,00
	<b>Total Bimestre:</b>	<b>148,50</b>	<b>148,50</b>	<b>56,10</b>	<b>119,50</b>	<b>62,40</b>	<b>75,00</b>	<b>82,40</b>	<b>105,90</b>	<b>66,90</b>	<b>68,50</b>	<b>70,40</b>	<b>144,40</b>	<b>1.000,00</b>
24230100000000	Transferências de Recursos Destinados a Progra	697,00	78,80	56,10	119,50	62,40	75,00	82,40	105,90	66,90	68,50	70,40	144,40	1.000,00
	<b>Total Bimestre:</b>	<b>148,50</b>	<b>148,50</b>	<b>56,10</b>	<b>119,50</b>	<b>62,40</b>	<b>75,00</b>	<b>82,40</b>	<b>105,90</b>	<b>66,90</b>	<b>68,50</b>	<b>70,40</b>	<b>144,40</b>	<b>1.000,00</b>
24230100000000	Transferências de Recursos Destinados a Progra	697,00	78,80	56,10	119,50	62,40	75,00	82,40	105,90	66,90	68,50	70,40	144,40	1.000,00
	<b>Total Bimestre:</b>	<b>148,50</b>	<b>148,50</b>	<b>56,10</b>	<b>119,50</b>	<b>62,40</b>	<b>75,00</b>	<b>82,40</b>	<b>105,90</b>	<b>66,90</b>	<b>68,50</b>	<b>70,40</b>	<b>144,40</b>	<b>1.000,00</b>
24230100000000	Transferências de Recursos Destinados a Progra	697,00	78,80	56,10	119,50	62,40	75,00	82,40	105,90	66,90	68,50	70,40	144,40	1.000,00
	<b>Total Bimestre:</b>	<b>148,50</b>	<b>148,50</b>	<b>56,10</b>	<b>119,50</b>	<b>62,40</b>	<b>75,00</b>	<b>82,40</b>	<b>105,90</b>	<b>66,90</b>	<b>68,50</b>	<b>70,40</b>	<b>144,40</b>	<b>1.000,00</b>
24230100000000	Transferências de Recursos Destinados a Progra	697,00	78,80	56,10	119,50	62,40	75,00	82,40	105,90	66,90	68,50	70,40	144,40	1.000,00
	<b>Total Bimestre:</b>	<b>148,50</b>	<b>148,50</b>	<b>56,10</b>	<b>119,50</b>	<b>62,40</b>	<b>75,00</b>	<b>82,40</b>	<b>105,90</b>	<b>66,90</b>	<b>68,50</b>	<b>70,40</b>	<b>144,40</b>	<b>1.000,00</b>
24230100000000	Transferências de Recursos Destinados a Progra	697,00	78,80	56,10	119,50	62,40	75,00	82,40	105,90	66,90	68,50	70,40	144,40	1.000,00
	<b>Total Bimestre:</b>	<b>148,50</b>	<b>148,50</b>	<b>56,10</b>	<b>119,50</b>	<b>62,40</b>	<b>75,00</b>	<b>82,40</b>	<b>105,90</b>	<b>66,90</b>	<b>68,50</b>	<b>70,40</b>	<b>144,40</b>	<b>1.000,00</b>
24230100000000	Transferências de Recursos Destinados a Progra	697,00	78,80	56,10	119,50	62,40	75,00	82,40	105,90	66,90	68,50	70,40	144,40	1.000,00
	<b>Total Bimestre:</b>	<b>148,50</b>	<b>148,50</b>	<b>56,10</b>	<b>119,50</b>	<b>62,40</b>	<b>75,00</b>	<b>82,40</b>	<b>105,90</b>	<b>66,90</b>	<b>68,50</b>	<b>70,40</b>	<b>144,40</b>	<b>1.000,00</b>
24230100000000	Transferências de Recursos Destinados a Progra	697,00	78,80	56,10	119,50	62,40	75,00	82,40	105,90	66,90	68,50	70,40	144,40	1.000,00
	<b>Total Bimestre:</b>	<b>148,50</b>	<b>148,50</b>	<b>56,10</b>	<b>119,50</b>	<b>62,40</b>	<b>75,00</b>	<b>82,40</b>	<b>105,90</b>	<b>66,90</b>	<b>68,50</b>	<b>70,40</b>	<b>144,40</b>	<b>1.000,00</b>
24230100000000	Transferências de Recursos Destinados a Progra	697,00	78,80	56,10	119,50	62,40	75,00	82,40	105,90	66,90	68,50	70,40	144,40	1.000,00
	<b>Total Bimestre:</b>	<b>148,50</b>	<b>148,50</b>	<b>56,10</b>	<b>119,50</b>	<b>62,40</b>	<b>75,00</b>	<b>82,40</b>	<b>105,90</b>	<b>66,90</b>	<b>68,50</b>	<b>70,40</b>	<b>144,40</b>	<b>1.000,00</b>
24230100000000	Transferências de Recursos Destinados a Progra	697,00	78,80	56,10	119,50	62,40	75,00	82,40	105,90	66,90	68,50	70,40	144,40	1.000,00
	<b>Total Bimestre:</b>	<b>148,50</b>	<b>148,50</b>	<b>56,10</b>	<b>119,50</b>	<b>62,40</b>	<b>75,00</b>	<b>82,40</b>	<b>105,90</b>	<b>66,90</b>	<b>68,50</b>	<b>70,40</b>	<b>144,40</b>	<b>1.000,00</b>
24230100000000	Transferências de Recursos Destinados a Progra	697,00	78,80	56,10	119,50	62,40	75,00	82,40	105,90	66,90	68,50	70,40	144,40	1.000,00
	<b>Total Bimestre:</b>	<b>148,50</b>	<b>148,50</b>	<b>56,10</b>	<b>119,50</b>	<b>62,40</b>	<b>75,00</b>	<b>82,40</b>	<b>105,90</b>	<b>66,90</b>	<b>68,50</b>	<b>70,40</b>	<b>144,40</b>	<b>1.000,00</b>
24230100000000	Transferências de Recursos Destinados a Progra													

# Prefeitura Municipal de Cordeiros



**MUNICÍPIO DE CORDEIROS**  
**CONSOLIDADO**  
**BAHIA**  
**13.694.468/0001-75**  
**METAS MENSIAIS DA RECEITA COM SOMATÓRIOS BIMESTRAIS**  
**EXERCÍCIO DE 2021**

Emissão: 24/12/2020 18:12:00

Código	Descrição	Jan/20	Fev/20	Março	Abril	Maió	Junho	Julho	Agosto	Setembro	Outubro	Novembro	Dezembro	Total
	TOTAL RECEITA ORÇAMENTÁRIA	2.111.910,00	2.397.640,00	1.699.830,00	3.620.850,00	1.890.720,00	2.272.500,00	2.496.720,00	3.208.770,00	2.027.070,00	2.075.550,00	2.133.120,00	4.375.320,00	30.300.000,00
	TOTAL RECEITA POR BIMESTRE		4.499.550,00	5.320.680,00	4.163.230,00				5.705.490,00	4.102.620,00			6.508.440,00	
	TOTAL GERAL RECEITA ORÇAMENTÁRIA + EXTRA	2.111.910,00	2.397.640,00	1.699.830,00	3.620.850,00	1.890.720,00	2.272.500,00	2.496.720,00	3.208.770,00	2.027.070,00	2.075.550,00	2.133.120,00	4.375.320,00	30.300.000,00

Delei Alves Luz  
Prefeito

Cassio Leves Salomão Ferreira  
Tesorreiro

Agil Consultoria Contábil  
Contabilidade