


# Prefeitura Municipal de Coração de Maria


## Relatório Resumido da Execução

|  |   |
|--|---|
|  <p>Sistema de Informações Contábeis e Fiscais do Setor Público Brasileiro<br/>TESOURO NACIONAL</p> | Relatório Resumido de Execução Orçamentária                     |
|  | Prefeitura Municipal de Coração de Maria - BA (Poder Executivo) |
|  | Orçamentos Fiscal e da Seguridade Social                        |
|  | CNPJ:   |
|  | Exercício: 2018   |
|  | Período de referência: 6º bimestre                              |

### RREO-Anexo 01 | Tabela 1.0 - Balanço Orçamentário

| Receitas Orçamentárias   | Estágios de Receita Orçamentária |                         |                     |                    |                    |          | SALDO (a-c)  |
|--|----------------------------------|-------------------------|---------------------|--------------------|--------------------|----------|--------------|
|  | PREVISÃO INICIAL                 | PREVISÃO ATUALIZADA (a) | RECEITAS REALIZADAS |                    |                    | %        |              |
|  |                                  |                         | No Bimestre (b)     | Até o Bimestre (c) | Até o Bimestre (c) |          |              |
| RECEITAS (EXCETO INTRA-ORÇAMENTÁRIAS) (i)  | -                                | -                       | -                   | -                  | -                  | -        | -            |
| RECEITAS CORRENTES   | 47.467.289,00                    | 47.467.289,00           | 9.287.183,89        | 19,57              | 45.888.693,67      | 96,67    | 1.578.595,33 |
| IMPOSTOS, TAXAS E CONTRIBUIÇÕES DE MELHORIA  | 45.978.829,00                    | 45.978.829,00           | 8.928.651,73        | 19,42              | 45.002.305,99      | 97,88    | 976.523,01   |
| Impostos   | 2.304.956,78                     | 2.304.956,78            | 331.913,79          | 14,40              | 2.578.938,58       | 111,89   | -273.979,80  |
| Taxas  | 2.066.456,00                     | 2.066.456,00            | 279.434,46          | 13,52              | 2.407.612,47       | 116,51   | -341.156,47  |
| Contribuição de Melhoria   | 204.772,78                       | 204.772,78              | 52.479,33           | 25,63              | 171.324,11         | 83,67    | 33.448,67    |
| CONTRIBUIÇÕES  | 33.728,00                        | 33.728,00               | 0,00                | 0,00               | 0,00               | 0,00     | 33.728,00    |
| Contribuições Sociais  | 0,00                             | 0,00                    | 0,00                | 0,00               | 0,00               | 0,00     | 0,00         |
| Contribuições Econômicas   | 0,00                             | 0,00                    | 0,00                | 0,00               | 0,00               | 0,00     | 0,00         |
| Contribuições para Entidades Privadas de Serviço Social e de Formação Profissional   | 0,00                             | 0,00                    | 0,00                | 0,00               | 0,00               | 0,00     | 0,00         |
| Contribuição para o Custeio do Serviço de Iluminação Pública                         | 0,00                             | 0,00                    | 0,00                | 0,00               | 0,00               | 0,00     | 0,00         |
| RECEITA PATRIMONIAL  | 157.745,00                       | 157.745,00              | 4.312,01            | 2,73               | 25.423,56          | 16,12    | 132.321,44   |
| Exploração do Patrimônio Imobiliário do Estado                                       | 0,00                             | 0,00                    | 0,00                | 0,00               | 0,00               | 0,00     | 0,00         |
| Valores Mobiliários  | 157.745,00                       | 157.745,00              | 4.312,01            | 2,73               | 25.423,56          | 16,12    | 132.321,44   |
| Delegação de Serviços Públicos Mediante Concessão, Permissão, Autorização ou Licença | 0,00                             | 0,00                    | 0,00                | 0,00               | 0,00               | 0,00     | 0,00         |
| Exploração de Recursos Naturais  | 0,00                             | 0,00                    | 0,00                | 0,00               | 0,00               | 0,00     | 0,00         |
| Exploração do Patrimônio Intangível  | 0,00                             | 0,00                    | 0,00                | 0,00               | 0,00               | 0,00     | 0,00         |
| Cessão de Direitos   | 0,00                             | 0,00                    | 0,00                | 0,00               | 0,00               | 0,00     | 0,00         |
| Demais Receitas Patrimoniais   | 0,00                             | 0,00                    | 0,00                | 0,00               | 0,00               | 0,00     | 0,00         |
| RECEITA AGROPECUÁRIA   | 0,00                             | 0,00                    | 0,00                | 0,00               | 0,00               | 0,00     | 0,00         |
| RECEITA INDUSTRIAL   | 0,00                             | 0,00                    | 0,00                | 0,00               | 0,00               | 0,00     | 0,00         |
| RECEITA DE SERVIÇOS  | 105.400,00                       | 105.400,00              | 0,00                | 0,00               | 0,00               | 0,00     | 105.400,00   |
| Serviços Administrativos e Comerciais Gerais   | 105.400,00                       | 105.400,00              | 0,00                | 0,00               | 0,00               | 0,00     | 105.400,00   |
| Serviços e Atividades Referentes à Navegação e ao Transporte                         | 0,00                             | 0,00                    | 0,00                | 0,00               | 0,00               | 0,00     | 0,00         |
| Serviços e Atividades Referentes à Saúde   | 0,00                             | 0,00                    | 0,00                | 0,00               | 0,00               | 0,00     | 0,00         |
| Serviços e Atividades Financeiras  | 0,00                             | 0,00                    | 0,00                | 0,00               | 0,00               | 0,00     | 0,00         |
| Outros Serviços  | 0,00                             | 0,00                    | 0,00                | 0,00               | 0,00               | 0,00     | 0,00         |
| TRANSFERÊNCIAS CORRENTES   | 43.083.569,00                    | 43.083.569,00           | 8.580.606,12        | 19,92              | 42.368.039,47      | 98,34    | 715.529,53   |
| Transferências da União e de suas Entidades  | 24.901.489,00                    | 24.901.489,00           | 5.213.916,57        | 20,94              | 24.475.276,92      | 98,29    | 426.212,08   |
| Transferências dos Estados e do Distrito Federal e de suas Entidades                 | 3.813.428,00                     | 3.813.428,00            | 910.688,16          | 23,88              | 4.808.118,98       | 126,11   | -995.690,98  |
| Transferências dos Municípios e de suas Entidades                                    | 0,00                             | 0,00                    | 0,00                | 0,00               | 0,00               | 0,00     | 0,00         |
| Transferências de Instituições Privadas  | 0,00                             | 0,00                    | 0,00                | 0,00               | 0,00               | 0,00     | 0,00         |
| Transferências de Outras Instituições Públicas                                       | 14.368.652,00                    | 14.368.652,00           | 2.456.001,39        | 17,09              | 13.083.643,57      | 91,06    | 1.285.008,43 |
| Transferências do Exterior   | 0,00                             | 0,00                    | 0,00                | 0,00               | 0,00               | 0,00     | 0,00         |
| Transferências de Pessoas Físicas  | 0,00                             | 0,00                    | 0,00                | 0,00               | 0,00               | 0,00     | 0,00         |
| Transferências Provenientes de Depósitos Não Identificados                           | 0,00                             | 0,00                    | 0,00                | 0,00               | 0,00               | 0,00     | 0,00         |
| OUTRAS RECEITAS CORRENTES  | 327.158,22                       | 327.158,22              | 11.819,81           | 3,61               | 29.906,38          | 9,14     | 297.251,84   |
| Multas Administrativas, Contratuais e Judiciais                                      | 11.249,22                        | 11.249,22               | 0,00                | 0,00               | 0,00               | 0,00     | 11.249,22    |
| Indenizações, Restituições e Ressarcimentos  | 313.369,00                       | 313.369,00              | 0,00                | 0,00               | 6.251,90           | 2,00     | 307.117,10   |
| Bens, Direitos e Valores Incorporados ao Patrimônio Público                          | 1.480,00                         | 1.480,00                | 1.576,47            | 106,09             | 4.147,14           | 279,06   | -2.667,14    |
| Demais Receitas Correntes  | 1.054,00                         | 1.054,00                | 10.243,34           | 971,65             | 19.507,34          | 1.850,79 | -18.453,34   |


# Prefeitura Municipal de Coração de Maria

|   |  |
|---|--|
|  <p>Sistema de Informações Contábeis e Fiscais do Setor Público Brasileiro</p> <p>TESOURO NACIONAL</p> | <b>Relatório Resumido de Execução Orçamentária</b>                     |
|   | <b>Prefeitura Municipal de Coração de Maria - BA (Poder Executivo)</b> |
|   | <b>Orçamentos Fiscal e da Seguridade Social</b>                        |
|   | <b>CNPJ:</b>   |
|   | <b>Exercício: 2018</b>   |
| <b>Período de referência: 6º bimestre</b>   |  |

| Receitas Orçamentárias   | Estágios da Receita Orçamentária |                         |                     |         |                    |         |             | SALDO (a-c) |
|--|----------------------------------|-------------------------|---------------------|---------|--------------------|---------|-------------|-------------|
|  | PREVISÃO INICIAL                 | PREVISÃO ATUALIZADA (a) | RECEITAS REALIZADAS |         |                    |         |             |             |
|  |                                  |                         | No Bimestre (b)     | % (b/a) | Até o Bimestre (c) | % (c/a) |             |             |
| RECEITAS DE CAPITAL  | 1.488.460,00                     | 1.488.460,00            | 358.532,16          | 24,09   | 886.387,68         | 59,55   | 602.072,32  |             |
| OPERAÇÕES DE CRÉDITO   | 8.432,00                         | 8.432,00                | 0,00                | 0,00    | 0,00               | 0,00    | 8.432,00    |             |
| Operações de Crédito - Mercado Interno                               | 8.432,00                         | 8.432,00                |                     |         |                    |         |             |             |
| Operações de Crédito - Mercado Externo                               |                                  |                         |                     |         |                    |         |             |             |
| ALIENAÇÃO DE BENS  | 0,00                             | 0,00                    | 0,00                |         | 0,00               |         | 0,00        |             |
| Alienação de Bens Móveis   |                                  |                         |                     |         |                    |         |             |             |
| Alienação de Bens Intangíveis  |                                  |                         |                     |         |                    |         |             |             |
| AMORTIZAÇÕES DE EMPRÉSTIMOS  |                                  |                         |                     |         |                    |         |             |             |
| TRANSFERÊNCIAS DE CAPITAL  | 1.480.028,00                     | 1.480.028,00            | 358.532,16          | 24,22   | 886.387,68         | 59,89   | 593.640,32  |             |
| Transferências da União e de suas Entidades                          | 1.480.028,00                     | 1.480.028,00            | 358.532,16          | 24,22   | 746.387,68         | 50,43   | 733.640,32  |             |
| Transferências dos Estados e do Distrito Federal e de suas Entidades |                                  |                         |                     |         | 140.000,00         |         | -140.000,00 |             |
| Transferências dos Municípios e de suas Entidades                    |                                  |                         |                     |         |                    |         | 0,00        |             |
| Transferências de Instituições Privadas                              |                                  |                         |                     |         |                    |         | 0,00        |             |
| Transferências de Outras Instituições Públicas                       |                                  |                         |                     |         |                    |         | 0,00        |             |
| Transferências do Exterior   |                                  |                         |                     |         |                    |         | 0,00        |             |
| Transferências de Pessoas Físicas                                    |                                  |                         |                     |         |                    |         | 0,00        |             |
| Transferências Provenientes de Depósitos Não Identificados           |                                  |                         |                     |         |                    |         | 0,00        |             |
| OUTRAS RECEITAS DE CAPITAL   | 0,00                             | 0,00                    | 0,00                |         | 0,00               |         | 0,00        |             |
| Integralização do Capital Social                                     |                                  |                         |                     |         |                    |         | 0,00        |             |
| Remuneração das Disponibilidades do Tesouro                          |                                  |                         |                     |         |                    |         | 0,00        |             |
| Resgate de Títulos do Tesouro  |                                  |                         |                     |         |                    |         | 0,00        |             |
| Demais Receitas de Capital   |                                  |                         |                     |         |                    |         | 0,00        |             |
| RECEITAS (INTRA-ORÇAMENTÁRIAS) (II)                                  | 4.739.711,00                     | 4.739.711,00            | 5.505.730,51        | 116,16  | 5.505.730,51       | 116,16  | -766.019,51 |             |
| SUBTOTAL DAS RECEITAS (III) = (I + II)                               | 52.207.000,00                    | 52.207.000,00           | 14.792.914,40       | 28,34   | 51.394.424,18      | 98,44   | 812.575,82  |             |
| OPERAÇÕES DE CRÉDITO/REFINANCIAMENTO (IV)                            | 0,00                             | 0,00                    | 0,00                |         | 0,00               |         | 0,00        |             |
| Operações de Crédito - Mercado Interno                               | 0,00                             | 0,00                    |                     |         |                    |         | 0,00        |             |
| Mobiliária   |                                  |                         |                     |         |                    |         | 0,00        |             |
| Contratual   |                                  |                         |                     |         |                    |         | 0,00        |             |
| Operações de Crédito - Mercado Externo                               | 0,00                             | 0,00                    | 0,00                |         | 0,00               |         | 0,00        |             |
| Mobiliária   |                                  |                         |                     |         |                    |         | 0,00        |             |
| Contratual   |                                  |                         |                     |         |                    |         | 0,00        |             |
| SUBTOTAL COM REFINANCIAMENTO (V) = (III + IV)                        | 52.207.000,00                    | 52.207.000,00           | 14.792.914,40       | 28,34   | 51.394.424,18      | 98,44   | 812.575,82  |             |
| DÉFICIT (VI)   |                                  |                         |                     |         |                    |         | 0,00        |             |
| TOTAL (VII) = (V + VI)   | 52.207.000,00                    | 52.207.000,00           | 14.792.914,40       | 28,34   | 51.788.005,19      | 99,20   | 418.994,81  |             |
| SALDOS DE EXERCÍCIOS ANTERIORES                                      | 0,00                             | 0,00                    |                     |         | 108.368,08         |         |             |             |
| Recursos Arrecadados em Exercícios Anteriores - RPPS                 |                                  |                         |                     |         |                    |         |             |             |
| Superávit Financeiro Utilizado para Créditos Adicionais              |                                  |                         |                     |         | 108.368,08         |         |             |             |
| Reabertura de Créditos Adicionais                                    |                                  |                         |                     |         |                    |         |             |             |

**RREO-Anexo 01 | Tabela 1.0 - Balanço Orçamentário**

# Prefeitura Municipal de Coração de Maria


|   |  |
|---|--|
|  <p>Sistema de Informações Contábeis e Fiscais do Setor Público Brasileiro</p> <p>TESOURO NACIONAL</p> | <b>Relatório Resumido de Execução Orçamentária</b>                     |
|   | <b>Prefeitura Municipal de Coração de Maria - BA (Poder Executivo)</b> |
|   | <b>Orçamentos Fiscal e da Seguridade Social</b>                        |
|   | <b>CNPJ:</b>   |
|   | <b>Exercício: 2018</b>   |
| <b>Período de referência: 6º bimestre</b>   |  |

| Despesas Orçamentárias                          | Estágios da Despesa Orçamentária |                        |                                 |  |                   |                                 |  |                   |                                   |   |
|---|----------------------------------|------------------------|---------------------------------|--|-------------------|---------------------------------|--|-------------------|-----------------------------------|---|
|   | DOTAÇÃO INICIAL (g)              | DOTAÇÃO ATUALIZADA (e) | DESPESAS EMPENHADAS NO BIMESTRE | DESPESAS EMPENHADAS ATÉ O BIMESTRE (f) | SALDO (g) = (e-f) | DESPESAS LIQUIDADAS NO BIMESTRE | DESPESAS LIQUIDADAS ATÉ O BIMESTRE (h) | SALDO (i) = (e-h) | DESPESAS PAGAS ATÉ O BIMESTRE (j) | INSCRITAS EM RESTOS A PAGAR NÃO PROCESSADOS (k) |
| <b>Despesas Orçamentárias</b>                   | -                                | -                      | -                               | -                                      | -                 | -                               | -                                      | -                 | -                                 | -   |
| DESPESAS EXCETO INTRA-ORÇAMENTÁRIAS (VIII)      | 47.469.289,00                    | 48.987.947,57          | 3.861.090,75                    | 46.245.696,63                          | 2.742.250,94      | 12.202.981,39                   | 48.018.093,48                          | 2.969.854,09      | 42.625.640,68                     | 227.603,15                                      |
| DESPESAS CORRENTES                              | 40.180.095,18                    | 45.181.773,75          | 3.638.014,08                    | 43.637.059,02                          | 1.544.714,73      | 11.756.723,36                   | 43.413.255,87                          | 1.768.517,88      | 40.093.006,63                     | 223.803,15                                      |
| PESSOAL E ENCARGOS SOCIAIS                      | 24.812.945,73                    | 27.637.423,68          | 2.499.156,61                    | 27.456.644,72                          | 181.778,96        | 8.156.647,18                    | 27.456.644,72                          | 181.778,96        | 24.876.129,80                     | 0,00  |
| JUROS E ENCARGOS DA DÍVIDA                      | 25.000,00                        | 108.920,00             | 21.988,48                       | 108.911,48                             | 8,52              | 22.240,43                       | 108.911,48                             | 8,52              | 104.552,80                        | 0,00  |
| OUTRAS DESPESAS CORRENTES                       | 15.342.149,45                    | 17.435.630,07          | 1.116.866,99                    | 16.072.502,82                          | 1.362.927,25      | 3.577.833,75                    | 15.548.099,67                          | 1.586.730,40      | 15.112.224,03                     | 223.803,15                                      |
| DESPESAS DE CAPITAL                             | 6.937.263,22                     | 3.454.243,22           | 223.076,67                      | 2.608.637,61                           | 845.605,61        | 446.258,03                      | 2.604.837,61                           | 849.405,61        | 2.532.634,05                      | 3.800,00  |
| INVESTIMENTOS                                   | 4.250.275,16                     | 1.771.205,16           | -23.545,40                      | 925.981,54                             | 845.223,62        | 112.694,04                      | 922.181,54                             | 849.023,62        | 922.181,54                        | 3.800,00  |
| INVERSÕES FINANCEIRAS                           | 7.500,00                         | -                      | -                               | -                                      | -                 | -                               | -                                      | -                 | -                                 | -   |
| AMORTIZAÇÃO DA DÍVIDA                           | 2.679.488,06                     | 1.683.038,06           | 246.622,07                      | 1.682.656,07                           | 381,99            | 333.563,99                      | 1.682.656,07                           | 381,99            | 1.610.452,51                      | 0,00  |
| RESERVA DE CONTINGÊNCIA                         | 351.930,60                       | 351.930,60             | -                               | -                                      | -                 | -                               | -                                      | -                 | -                                 | -   |
| DESPESAS (INTRA-ORÇAMENTÁRIAS) (IX)             | 4.737.711,00                     | 5.544.179,08           | 5.542.308,56                    | 5.542.308,56                           | 1.870,52          | 5.538.070,56                    | 5.538.070,56                           | 6.108,52          | 5.517.642,93                      | 4.238,00  |
| SUBTOTAL DAS DESPESAS (X) = (VIII + IX)         | 52.207.000,00                    | 54.532.126,65          | 9.403.399,31                    | 51.788.005,19                          | 2.744.121,46      | 17.741.051,95                   | 51.556.164,04                          | 2.975.962,61      | 48.143.283,61                     | 231.841,15                                      |
| AMORTIZAÇÃO DA DÍVIDA (REFINANCIAMENTO) (XI)    | 0,00                             | 0,00                   | 0,00                            | 0,00                                   | 0,00              | 0,00                            | 0,00                                   | 0,00              | 0,00                              | 0,00  |
| Amortização da Dívida Interna                   | 0,00                             | 0,00                   | 0,00                            | 0,00                                   | 0,00              | 0,00                            | 0,00                                   | 0,00              | 0,00                              | 0,00  |
| Dívida Mobiliária                               | 0,00                             | 0,00                   | 0,00                            | 0,00                                   | 0,00              | 0,00                            | 0,00                                   | 0,00              | 0,00                              | 0,00  |
| Outras Dívidas                                  | 0,00                             | 0,00                   | 0,00                            | 0,00                                   | 0,00              | 0,00                            | 0,00                                   | 0,00              | 0,00                              | 0,00  |
| Amortização da Dívida Externa                   | 0,00                             | 0,00                   | 0,00                            | 0,00                                   | 0,00              | 0,00                            | 0,00                                   | 0,00              | 0,00                              | 0,00  |
| Dívida Mobiliária                               | 0,00                             | 0,00                   | 0,00                            | 0,00                                   | 0,00              | 0,00                            | 0,00                                   | 0,00              | 0,00                              | 0,00  |
| Outras Dívidas                                  | 0,00                             | 0,00                   | 0,00                            | 0,00                                   | 0,00              | 0,00                            | 0,00                                   | 0,00              | 0,00                              | 0,00  |
| SUBTOTAL COM REFINANCIAMENTO (XII) = (XI + XII) | 0,00                             | 0,00                   | 0,00                            | 0,00                                   | 0,00              | 0,00                            | 0,00                                   | 0,00              | 0,00                              | 0,00  |
| SUPERÁVIT (XIII)                                | 0,00                             | 0,00                   | 0,00                            | 0,00                                   | 0,00              | 0,00                            | 0,00                                   | 0,00              | 0,00                              | 0,00  |
| TOTAL (XIV) = (X + XII)                         | 52.207.000,00                    | 54.532.126,65          | 9.403.399,31                    | 51.788.005,19                          | 2.744.121,46      | 17.741.051,95                   | 51.556.164,04                          | 2.975.962,61      | 48.143.283,61                     | 231.841,15                                      |
| RESERVA DO RPPS                                 | 0,00                             | 0,00                   | 0,00                            | 0,00                                   | 0,00              | 0,00                            | 0,00                                   | 0,00              | 0,00                              | 0,00  |

## RREO-Anexo 01 | Tabela 1.0 - Balanço Orçamentário


| Receitas Intra-Orçamentárias   | Estágios da Receita Intra-Orçamentária |                         |                     |         |                    |         |             | SALDO (e-c) |
|--|--|-------------------------|---------------------|---------|--------------------|---------|-------------|-------------|
|  | PREVISÃO INICIAL                       | PREVISÃO ATUALIZADA (a) | RECEITAS REALIZADAS |         |                    |         |             |             |
|  |  |                         | No Bimestre (b)     | % (b/a) | Até o Bimestre (c) | % (c/a) |             |             |
| <b>Receitas Intra-Orçamentárias</b>  | -                                      | -                       | -                   | -       | -                  | -       | -           |             |
| RECEITAS (INTRA-ORÇAMENTÁRIAS) (II)  | 4.739.711,00                           | 4.739.711,00            | 5.505.730,51        | 116,16  | 5.505.730,51       | 116,16  | -766.019,51 |             |
| RECEITAS CORRENTES   | 4.739.711,00                           | 4.739.711,00            | 5.505.730,51        | 116,16  | 5.505.730,51       | 116,16  | -766.019,51 |             |
| IMPOSTOS, TAXAS E CONTRIBUIÇÕES DE MELHORIA  | 0,00                                   | 0,00                    | 0,00                | 0,00    | 0,00               | 0,00    | 0,00        |             |
| Impostos   | 0,00                                   | 0,00                    | 0,00                | 0,00    | 0,00               | 0,00    | 0,00        |             |
| Taxas  | 0,00                                   | 0,00                    | 0,00                | 0,00    | 0,00               | 0,00    | 0,00        |             |
| Contribuição de Melhoria   | 0,00                                   | 0,00                    | 0,00                | 0,00    | 0,00               | 0,00    | 0,00        |             |
| CONTRIBUIÇÕES  | 4.739.711,00                           | 4.739.711,00            | 5.505.730,51        | 116,16  | 5.505.730,51       | 116,16  | -766.019,51 |             |
| Contribuições Sociais  | 4.739.711,00                           | 4.739.711,00            | 5.505.730,51        | 116,16  | 5.505.730,51       | 116,16  | -766.019,51 |             |
| Contribuições Econômicas   | 0,00                                   | 0,00                    | 0,00                | 0,00    | 0,00               | 0,00    | 0,00        |             |
| Contribuições para Entidades Privadas de Serviço Social e de Formação Profissional | 0,00                                   | 0,00                    | 0,00                | 0,00    | 0,00               | 0,00    | 0,00        |             |
| Contribuição para o Custeio do Serviço de Iluminação Pública                       | 0,00                                   | 0,00                    | 0,00                | 0,00    | 0,00               | 0,00    | 0,00        |             |
| RECEITA PATRIMONIAL  | 0,00                                   | 0,00                    | 0,00                | 0,00    | 0,00               | 0,00    | 0,00        |             |
| Exploração do Patrimônio Imobiliário do Estado                                     | 0,00                                   | 0,00                    | 0,00                | 0,00    | 0,00               | 0,00    | 0,00        |             |
| Valores Mobiliários  | 0,00                                   | 0,00                    | 0,00                | 0,00    | 0,00               | 0,00    | 0,00        |             |
| Delegação de Serviços Públicos Mediante Concessão, Permissão, Autorização          | 0,00                                   | 0,00                    | 0,00                | 0,00    | 0,00               | 0,00    | 0,00        |             |

# Prefeitura Municipal de Coração de Maria

|  |  |
|--|--|
|  <p>Sistema de Informações Contábeis e Fiscais do Setor Público Brasileiro<br/>TESOURO NACIONAL</p> | <b>Relatório Resumido de Execução Orçamentária</b>                     |
|  | <b>Prefeitura Municipal de Coração de Maria - BA (Poder Executivo)</b> |
|  | <b>Orçamentos Fiscal e da Seguridade Social</b>                        |
|  | <b>CNPJ:</b>   |
|  | <b>Exercício: 2018</b>   |
|  | <b>Período de referência: 6º bimestre</b>                              |

| Receitas Intra Orçamentárias   | Estágios da Receita Intra-Orçamentária |                         |                     |         |                    |  | SALDO (a-c) |
|--|--|-------------------------|---------------------|---------|--------------------|--|-------------|
|  | PREVISÃO INICIAL                       | PREVISÃO ATUALIZADA (a) | RECEITAS REALIZADAS |         |                    |  |             |
|  |  |                         | No Bimestre (b)     | % (b/a) | Até o Bimestre (c) |  |             |
| ou Licença   |  |                         |                     |         |                    |  | 0,00        |
| Exploração de Recursos Naturais                                      |  |                         |                     |         |                    |  | 0,00        |
| Exploração do Patrimônio Intangível                                  |  |                         |                     |         |                    |  | 0,00        |
| Cessão de Direitos   |  |                         |                     |         |                    |  | 0,00        |
| Demais Receitas Patrimoniais   |  |                         |                     |         |                    |  | 0,00        |
| RECEITA AGROPECUÁRIA   |  |                         |                     |         |                    |  | 0,00        |
| RECEITA INDUSTRIAL   |  |                         |                     |         |                    |  | 0,00        |
| RECEITA DE SERVIÇOS  | 0,00                                   | 0,00                    | 0,00                |         | 0,00               |  | 0,00        |
| Serviços Administrativos e Comerciais Gerais                         |  |                         |                     |         |                    |  | 0,00        |
| Serviços e Atividades Referentes à Navegação e ao Transporte         |  |                         |                     |         |                    |  | 0,00        |
| Serviços e Atividades Referentes à Saúde                             |  |                         |                     |         |                    |  | 0,00        |
| Serviços e Atividades Financeiras                                    |  |                         |                     |         |                    |  | 0,00        |
| Outros Serviços  |  |                         |                     |         |                    |  | 0,00        |
| TRANSFERÊNCIAS CORRENTES   | 0,00                                   | 0,00                    | 0,00                |         | 0,00               |  | 0,00        |
| Transferências da União e de suas Entidades                          |  |                         |                     |         |                    |  | 0,00        |
| Transferências dos Estados e do Distrito Federal e de suas Entidades |  |                         |                     |         |                    |  | 0,00        |
| Transferências dos Municípios e de suas Entidades                    |  |                         |                     |         |                    |  | 0,00        |
| Transferências de Instituições Privadas                              |  |                         |                     |         |                    |  | 0,00        |
| Transferências de Outras Instituições Públicas                       |  |                         |                     |         |                    |  | 0,00        |
| Transferências do Exterior   |  |                         |                     |         |                    |  | 0,00        |
| Transferências de Pessoas Físicas                                    |  |                         |                     |         |                    |  | 0,00        |
| Transferências Provenientes de Depósitos Não Identificados           |  |                         |                     |         |                    |  | 0,00        |
| OUTRAS RECEITAS CORRENTES  | 0,00                                   | 0,00                    | 0,00                |         | 0,00               |  | 0,00        |
| Multas Administrativas, Contratuais e Judiciais                      |  |                         |                     |         |                    |  | 0,00        |
| Indenizações, Restituições e Ressarcimentos                          |  |                         |                     |         |                    |  | 0,00        |
| Bens, Direitos e Valores Incorporados ao Patrimônio Público          |  |                         |                     |         |                    |  | 0,00        |
| Demais Receitas Correntes  |  |                         |                     |         |                    |  | 0,00        |
| RECEITAS DE CAPITAL  | 0,00                                   | 0,00                    | 0,00                |         | 0,00               |  | 0,00        |
| OPERAÇÕES DE CRÉDITO   | 0,00                                   | 0,00                    | 0,00                |         | 0,00               |  | 0,00        |
| Operações de Crédito - Mercado Interno                               |  |                         |                     |         |                    |  | 0,00        |
| Operações de Crédito - Mercado Externo                               |  |                         |                     |         |                    |  | 0,00        |
| ALIENAÇÃO DE BENS  | 0,00                                   | 0,00                    | 0,00                |         | 0,00               |  | 0,00        |
| Alienação de Bens Móveis   |  |                         |                     |         |                    |  | 0,00        |
| Alienação de Bens Imóveis  |  |                         |                     |         |                    |  | 0,00        |
| Alienação de Bens Intangíveis  |  |                         |                     |         |                    |  | 0,00        |
| AMORTIZAÇÕES DE EMPRÉSTIMOS  |  |                         |                     |         |                    |  | 0,00        |
| TRANSFERÊNCIAS DE CAPITAL  | 0,00                                   | 0,00                    | 0,00                |         | 0,00               |  | 0,00        |
| Transferências da União e de suas Entidades                          |  |                         |                     |         |                    |  | 0,00        |
| Transferências dos Estados e do Distrito Federal e de suas Entidades |  |                         |                     |         |                    |  | 0,00        |
| Transferências dos Municípios e de suas Entidades                    |  |                         |                     |         |                    |  | 0,00        |
| Transferências de Instituições Privadas                              |  |                         |                     |         |                    |  | 0,00        |
| Transferências de Outras Instituições Públicas                       |  |                         |                     |         |                    |  | 0,00        |
| Transferências do Exterior   |  |                         |                     |         |                    |  | 0,00        |
| Transferências de Pessoas Físicas                                    |  |                         |                     |         |                    |  | 0,00        |
| Transferências Provenientes de Depósitos Não Identificados           |  |                         |                     |         |                    |  | 0,00        |
| OUTRAS RECEITAS DE CAPITAL   | 0,00                                   | 0,00                    | 0,00                |         | 0,00               |  | 0,00        |

# Prefeitura Municipal de Coração de Maria


|  |   |
|--|---|
|  <p>Sistema de Informações Contábeis e Fiscais do Setor Público Brasileiro<br/>TESOURO NACIONAL</p> | Relatório Resumido de Execução Orçamentária                     |
|  | Prefeitura Municipal de Coração de Maria - BA (Poder Executivo) |
|  | Orçamentos Fiscal e da Seguridade Social                        |
|  | CNPJ:   |
|  | Exercício: 2018   |
| Período de referência: 6º bimestre   |   |

| Receitas Intra Orçamentárias                | Estágios da Receita Intra-Orçamentária |                         |                     |         |                    | SALDO (e-c) |
|---|--|-------------------------|---------------------|---------|--------------------|-------------|
|   | PREVISÃO INICIAL                       | PREVISÃO ATUALIZADA (a) | RECEITAS REALIZADAS |         |                    |             |
|   |  |                         | No Bimestre (b)     | % (b/a) | Até o Bimestre (c) |             |
| Integração do Capital Social                |  |                         |                     |         |                    | 0,00        |
| Remuneração das Disponibilidades do Tesouro |  |                         |                     |         |                    | 0,00        |
| Resgate de Títulos do Tesouro               |  |                         |                     |         |                    | 0,00        |
| Demais Receitas de Capital                  |  |                         |                     |         |                    | 0,00        |

RREO-Anexo 01 | Tabela 1.0 - Balanço Orçamentário

| Despesas Intra Orçamentárias        | Estágios da Despesa Intra-Orçamentária |                        |                                 |  |                   |                                 |  |                   |                                   |   |
|-------------------------------------|--|------------------------|---------------------------------|--|-------------------|---------------------------------|--|-------------------|-----------------------------------|---|
|                                     | DOTAÇÃO INICIAL (g)                    | DOTAÇÃO ATUALIZADA (a) | DESPESAS EMPENHADAS NO BIMESTRE | DESPESAS EMPENHADAS ATÉ O BIMESTRE (f) | SALDO (g) = (g-f) | DESPESAS LIQUIDADAS NO BIMESTRE | DESPESAS LIQUIDADAS ATÉ O BIMESTRE (h) | SALDO (i) = (h-i) | DESPESAS PAGAS ATÉ O BIMESTRE (j) | INSCRITAS EM RESTOS A PAGAR NÃO PROCESSADOS (k) |
| Despesas Intra Orçamentárias        | -                                      | -                      | -                               | -                                      | -                 | -                               | -                                      | -                 | -                                 | -   |
| DESPESAS (INTRA-ORÇAMENTÁRIAS) (IX) | 4.737.711,00                           | 5.544.179,08           | 5.542.308,56                    | 5.542.308,56                           | 1.870,52          | 5.538.070,56                    | 5.538.070,56                           | 6.108,52          | 5.517.842,93                      | 4.238,00  |
| DESPESAS CORRENTES                  | 4.693.458,00                           | 5.543.928,08           | 5.542.308,56                    | 5.542.308,56                           | 1.617,52          | 5.538.070,56                    | 5.538.070,56                           | 5.855,52          | 5.517.842,93                      | 4.238,00  |
| PERSONAL E ENCARGOS SOCIAIS         | 4.492.458,00                           | 5.320.045,64           | 5.319.660,94                    | 5.319.660,94                           | 384,70            | 5.319.660,94                    | 5.319.660,94                           | 384,70            | 5.315.612,96                      |   |
| JUROS E ENCARGOS DA DÍVIDA          |  |                        |                                 |  | 0,00              |                                 |  | 0,00              |                                   |   |
| OUTRAS DESPESAS CORRENTES           | 201.000,00                             | 223.880,44             | 222.647,62                      | 222.647,62                             | 1.232,82          | 218.409,62                      | 218.409,62                             | 5.470,82          | 202.029,97                        | 4.238,00  |
| DESPESAS DE CAPITAL                 | 44.253,00                              | 253,00                 | 0,00                            | 0,00                                   | 253,00            | 0,00                            | 0,00                                   | 253,00            | 0,00                              | 0,00  |
| INVESTIMENTOS                       | 44.253,00                              | 253,00                 |                                 |  | 253,00            |                                 |  | 253,00            |                                   |   |
| INVERSÕES FINANCEIRAS               |  |                        |                                 |  | 0,00              |                                 |  | 0,00              |                                   |   |
| AMORTIZAÇÃO DA DÍVIDA               |  |                        |                                 |  | 0,00              |                                 |  | 0,00              |                                   |   |


# Prefeitura Municipal de Coração de Maria

|  |  |
|--|--|
|  <p>Sistema de Informações<br/>Contábeis e Fiscais<br/>do Setor Público Brasileiro</p> <p><b>TESOURO NACIONAL</b></p> | <b>Relatório Resumido de Execução Orçamentária</b>                     |
|  | <b>Prefeitura Municipal de Coração de Maria - BA (Poder Executivo)</b> |
|  | <b>Orçamentos Fiscal e da Seguridade Social</b>                        |
|  | <b>CNPJ:</b>   |
|  | <b>Exercício: 2018</b>   |
|  | <b>Período de referência: 6º bimestre</b>                              |

**RREO-Anexo 01 | Tabela 1.0 - Balanço Orçamentário**

| Notas Explicativas | Valores    |
|--------------------|------------|
|                    | 31/12/2018 |
| Notas Explicativas | -          |
| Notas Explicativas | -          |


# Prefeitura Municipal de Coração de Maria

|   |  |
|---|--|
|  <p>Sistema de Informações Contábeis e Fiscais do Setor Público Brasileiro</p> <p>TESOURO NACIONAL</p> | <b>Relatório Resumido de Execução Orçamentária</b>                     |
|   | <b>Prefeitura Municipal de Coração de Maria - BA (Poder Executivo)</b> |
|   | <b>Orçamentos Fiscal e da Seguridade Social</b>                        |
|   | <b>CNPJ:</b>   |
|   | <b>Exercício: 2018</b>   |
|   | <b>Período de referência: 6º bimestre</b>                              |

RREO-Anexo 02 | Tabela 2.0 - Demonstrativo da Execução das Despesas por Função/Subfunção | Total das Despesas Exceto Intra-Orçamentárias

| Função/Subfunção                                   | DOTAÇÃO INICIAL      | DOTAÇÃO ATUALIZADA (a) | DESPESAS EMPENHADAS NO BIMESTRE | DESPESAS EMPENHADAS ATÉ O BIMESTRE (b) | Execução da Despesa |   |                                    |                      | INSCRITAS EM RESTOS A PAGAR NÃO PROCESSADOS (e) |   |
|--|----------------------|------------------------|---------------------------------|--|---------------------|---|------------------------------------|----------------------|---|---|
|  |                      |                        |                                 |  | % (b/total b)       | SALDO (c) = DESPESAS LIQUIDADAS NO BIMESTRE | DESPESAS LIQUIDADAS O BIMESTRE (d) | % (d/total d)        |   | SALDO (e) = DESPESAS LIQUIDADAS A PAGAR NÃO PROCESSADAS (e) |
| <b>DESPESAS (EXCETO INTRA-ORÇAMENTÁRIAS) (f)</b>   | <b>47.469.289,00</b> | <b>48.987.947,57</b>   | <b>3.967.090,75</b>             | <b>46.245.696,63</b>                   | <b>89,30</b>        | <b>2.742.250,94</b>                         | <b>12.202.981,39</b>               | <b>46.018.593,48</b> | <b>89,26</b>                                    | <b>2.969.354,09</b>   |
| Legislativa  | 1.825.000,00         | 1.825.000,00           | 237.367,25                      | 1.801.500,48                           | 3,48                | 23.499,52                                   | 1.203.006,06                       | 1.801.500,48         | 3,49  | 23.499,52   |
| Administração Geral                                | 1.825.000,00         | 1.825.000,00           | 237.367,25                      | 1.801.500,48                           | 3,48                | 23.499,52                                   | 1.203.006,06                       | 1.801.500,48         | 3,49  | 23.499,52   |
| Defesa   |                      |                        |                                 |  | 0,00                | 0,00  |                                    |                      | 0,00  | 0,00  |
| FL01 - Administração Geral                         |                      |                        |                                 |  | 0,00                | 0,00  |                                    |                      | 0,00  | 0,00  |
| FL01 - Demais Subfunções                           |                      |                        |                                 |  | 0,00                | 0,00  |                                    |                      | 0,00  | 0,00  |
| Judiciária   | 238.656,00           | 148.656,00             | 384,93                          | 148.640,93                             | 0,29                | 15,07                                       | 633,68                             | 148.640,93           | 0,29  | 15,07   |
| Defesa do Interesse Público no Processo Judiciário |                      |                        |                                 |  | 0,00                | 0,00  |                                    |                      | 0,00  | 0,00  |
| FL02 - Administração Geral                         |                      |                        |                                 |  | 0,00                | 0,00  |                                    |                      | 0,00  | 0,00  |
| FL02 - Demais Subfunções                           | 238.656,00           | 148.656,00             | 384,93                          | 148.640,93                             | 0,29                | 15,07                                       | 633,68                             | 148.640,93           | 0,29  | 15,07   |
| Essencial à Justiça                                | 0,00                 | 0,00                   | 0,00                            | 0,00                                   | 0,00                | 0,00  | 0,00                               | 0,00                 | 0,00  | 0,00  |
| Defesa da Ordem Jurídica                           |                      |                        |                                 |  | 0,00                | 0,00  |                                    |                      | 0,00  | 0,00  |
| Representação Judicial e Extrajudicial             |                      |                        |                                 |  | 0,00                | 0,00  |                                    |                      | 0,00  | 0,00  |
| FL03 - Administração Geral                         |                      |                        |                                 |  | 0,00                | 0,00  |                                    |                      | 0,00  | 0,00  |
| FL03 - Demais Subfunções                           |                      |                        |                                 |  | 0,00                | 0,00  |                                    |                      | 0,00  | 0,00  |
| Administração                                      | 4.056.878,78         | 4.339.187,52           | 319.839,01                      | 4.312.947,47                           | 8,33                | 26.240,45                                   | 955.909,05                         | 4.301.440,92         | 8,34  | 37.747,00   |
| Planejamento e Orçamento                           |                      |                        |                                 |  | 0,00                | 0,00  |                                    |                      | 0,00  | 0,00  |
| FL04 - Administração Geral                         | 3.864.578,78         | 4.235.362,92           | 328.339,01                      | 4.209.147,47                           | 8,13                | 26.215,45                                   | 937.609,05                         | 4.197.640,92         | 8,14  | 37.722,00   |
| Administração Financeira                           |                      |                        |                                 |  | 0,00                | 0,00  |                                    |                      | 0,00  | 0,00  |
| Controle Interno                                   | 130.400,00           | 102.400,00             | -8.500,00                       | 102.375,00                             | 0,20                | 25,00                                       | 18.300,00                          | 102.375,00           | 0,20  | 25,00   |
| Normatização e Fiscalização                        |                      |                        |                                 |  | 0,00                | 0,00  |                                    |                      | 0,00  | 0,00  |
| Tecnologia da Informação                           |                      |                        |                                 |  | 0,00                | 0,00  |                                    |                      | 0,00  | 0,00  |
| Ordenamento Territorial                            |                      |                        |                                 |  | 0,00                | 0,00  |                                    |                      | 0,00  | 0,00  |
| Formação de Recursos Humanos                       | 5.400,00             | 1.425,00               |                                 | 1.425,00                               | 0,00                | 0,00  |                                    | 1.425,00             | 0,00  | 0,00  |
| Administração de Recursos                          |                      |                        |                                 |  | 0,00                | 0,00  |                                    |                      | 0,00  | 0,00  |
| Administração de Concessões                        |                      |                        |                                 |  | 0,00                | 0,00  |                                    |                      | 0,00  | 0,00  |
| Comunicação Social                                 |                      |                        |                                 |  | 0,00                | 0,00  |                                    |                      | 0,00  | 0,00  |
| FL04 - Demais Subfunções                           | 56.500,00            |                        |                                 |  | 0,00                | 0,00  |                                    |                      | 0,00  | 0,00  |
| Defesa Nacional                                    | 0,00                 | 0,00                   | 0,00                            | 0,00                                   | 0,00                | 0,00  | 0,00                               | 0,00                 | 0,00  | 0,00  |
| Defesa Aérea                                       |                      |                        |                                 |  | 0,00                | 0,00  |                                    |                      | 0,00  | 0,00  |
| Defesa Naval                                       |                      |                        |                                 |  | 0,00                | 0,00  |                                    |                      | 0,00  | 0,00  |
| Defesa Terrestre                                   |                      |                        |                                 |  | 0,00                | 0,00  |                                    |                      | 0,00  | 0,00  |
| FL05 - Administração Geral                         |                      |                        |                                 |  | 0,00                | 0,00  |                                    |                      | 0,00  | 0,00  |
| FL05 - Demais Subfunções                           |                      |                        |                                 |  | 0,00                | 0,00  |                                    |                      | 0,00  | 0,00  |
| Segurança Pública                                  | 62.225,00            | 8.850,00               | 0,00                            | 8.850,00                               | 0,02                | 0,00  | 0,00                               | 8.850,00             | 0,02  | 0,00  |
| Policiamento                                       | 62.225,00            | 8.850,00               |                                 | 8.850,00                               | 0,02                | 0,00  |                                    | 8.850,00             | 0,02  | 0,00  |
| Defesa Civil                                       |                      |                        |                                 |  | 0,00                | 0,00  |                                    |                      | 0,00  | 0,00  |
| Informação e Inteligência                          |                      |                        |                                 |  | 0,00                | 0,00  |                                    |                      | 0,00  | 0,00  |
| FL06 - Administração Geral                         |                      |                        |                                 |  | 0,00                | 0,00  |                                    |                      | 0,00  | 0,00  |
| FL06 - Demais Subfunções                           |                      |                        |                                 |  | 0,00                | 0,00  |                                    |                      | 0,00  | 0,00  |
| Relações Exteriores                                | 0,00                 | 0,00                   | 0,00                            | 0,00                                   | 0,00                | 0,00  | 0,00                               | 0,00                 | 0,00  | 0,00  |
| Relações Diplomáticas                              |                      |                        |                                 |  | 0,00                | 0,00  |                                    |                      | 0,00  | 0,00  |
| Cooperação Internacional                           |                      |                        |                                 |  | 0,00                | 0,00  |                                    |                      | 0,00  | 0,00  |
| FL07 - Administração Geral                         |                      |                        |                                 |  | 0,00                | 0,00  |                                    |                      | 0,00  | 0,00  |
| FL07 - Demais Subfunções                           |                      |                        |                                 |  | 0,00                | 0,00  |                                    |                      | 0,00  | 0,00  |
| Assistência Social                                 | 2.892.933,57         | 2.061.124,54           | -74.963,14                      | 2.029.680,24                           | 3,92                | 31.444,30                                   | 430.540,60                         | 2.029.680,24         | 3,94  | 31.444,30   |
| Assistência ao Idoso                               | 64.499,00            |                        |                                 |  | 0,00                | 0,00  |                                    |                      | 0,00  | 0,00  |
| Assistência ao Portador de Deficiência             | 28.000,00            |                        |                                 |  | 0,00                | 0,00  |                                    |                      | 0,00  | 0,00  |
| Assistência à Criança e ao Adolescente             | 430.770,75           | 184.965,75             | -91.831,06                      | 178.562,17                             | 0,34                | 6.403,58                                    | 45.202,76                          | 178.562,17           | 0,35  | 6.403,58  |
| Assistência Comunitária                            | 1.309.664,00         | 984.341,53             | -3.916,83                       | 972.794,44                             | 1,89                | 11.623,00                                   | 207.114,00                         | 972.794,44           | 1,89  | 11.623,00   |
| FL08 - Administração Geral                         | 1.048.769,82         | 891.817,26             | 20.664,75                       | 876.413,63                             | 1,70                | 13.403,63                                   | 178.223,84                         | 876.413,63           | 1,70  | 13.403,63   |


# Prefeitura Municipal de Coração de Maria

|   |  |
|---|--|
|  <p>Sistema de Informações Contábeis e Fiscais do Setor Público Brasileiro</p> <p>TESOURO NACIONAL</p> | <b>Relatório Resumido de Execução Orçamentária</b>                     |
|   | <b>Prefeitura Municipal de Coração de Maria - BA (Poder Executivo)</b> |
|   | <b>Orçamentos Fiscal e da Seguridade Social</b>                        |
|   | <b>CNPJ:</b>   |
|   | <b>Exercício: 2018</b>   |
| <b>Período de referência: 6º bimestre</b>   |  |

| Função/Subfunção                              | DOTAÇÃO INICIAL | DOTAÇÃO ATUALIZADA (a) | DESPESAS EMPENHADAS NO BIMESTRE | DESPESAS EMPENHADAS ATÉ O BIMESTRE (b) | Execução da Despesa |   |  |               | INSCRITAS EM RESTOS A PAGAR NÃO PROCESSADOS (f) |              |            |
|---|-----------------|------------------------|---------------------------------|--|---------------------|---|--|---------------|---|--------------|------------|
|   |                 |                        |                                 |  | % (b/total b)       | BALDO (c) = DESPESAS LIQUIDADAS NO BIMESTRE | DESPESAS LIQUIDADAS ATÉ O BIMESTRE (d) | % (d/total d) |   | BALDO (e) =  |            |
| FL08 - Demais Subfunções                      |                 |                        |                                 |  | 0,00                | 0,00  |  |               |   |              |            |
| Previdência Social                            | 2.000,00        | 2.000,00               | 1.292,00                        | 1.292,00                               | 0,00                | 708,00                                      | 1.292,00                               | 1.292,00      | 0,00  | 708,00       |            |
| Previdência Básica                            |                 |                        |                                 |  | 0,00                | 0,00  |  |               | 0,00  | 0,00         |            |
| Previdência do Regime Estatutário             |                 |                        |                                 |  | 0,00                | 0,00  |  |               | 0,00  | 0,00         |            |
| Previdência Complementar                      |                 |                        |                                 |  | 0,00                | 0,00  |  |               | 0,00  | 0,00         |            |
| Previdência Especial                          |                 |                        |                                 |  | 0,00                | 0,00  |  |               | 0,00  | 0,00         |            |
| FL09 - Administração Geral                    |                 |                        |                                 |  | 0,00                | 0,00  |  |               | 0,00  | 0,00         |            |
| FL09 - Demais Subfunções                      | 2.000,00        | 2.000,00               | 1.292,00                        | 1.292,00                               | 0,00                | 708,00                                      | 1.292,00                               | 1.292,00      | 0,00  | 708,00       |            |
| Saúde   | 9.622.742,89    | 10.729.893,62          | 1.496.522,95                    | 10.131.487,64                          | 10,56               | 996.405,98                                  | 2.722.385,18                           | 10.105.137,64 | 19,60   | 624.166,98   | 25.750,00  |
| Atenção Básica                                | 4.717.226,73    | 5.284.976,62           | 916.816,76                      | 5.267.487,36                           | 10,17               | 17.489,17                                   | 1.319.333,67                           | 5.267.487,36  | 19,22   | 17.489,17    |            |
| Assistência Hospitalar e Ambulatorial         | 2.795.937,40    | 3.496.637,40           | 697.532,52                      | 3.287.409,84                           | 6,29                | 239.227,56                                  | 971.640,23                             | 3.236.659,84  | 6,32  | 239.977,56   | 750,00     |
| Suporte Profilático e Terapêutico             |                 |                        |                                 |  | 0,00                | 0,00  |  |               | 0,00  | 0,00         |            |
| Vigilância Sanitária                          | 148.588,00      | 334.588,00             |                                 |  | 0,00                | 334.588,00                                  |  |               | 0,00  | 334.588,00   |            |
| Vigilância Epidemiológica                     | 75.712,76       | 812,76                 |                                 |  | 0,00                | 812,76                                      |  |               | 0,00  | 812,76       |            |
| Alimentação e Nutrição                        |                 |                        |                                 |  | 0,00                | 0,00  |  |               | 0,00  | 0,00         |            |
| FU10 - Administração Geral                    | 1.868.811,00    | 1.613.108,94           | 216.860,57                      | 1.606.590,45                           | 3,10                | 6.518,49                                    | 431.511,28                             | 1.581.590,45  | 3,07  | 31.518,49    | 25.000,00  |
| FU10 - Demais Subfunções                      | 26.500,00       |                        |                                 |  | 0,00                | 0,00  |  |               | 0,00  | 0,00         |            |
| Trabalho                                      | 0,00            | 0,00                   | 0,00                            | 0,00                                   | 0,00                | 0,00  | 0,00                                   | 0,00          | 0,00  | 0,00         |            |
| Proteção e Benefícios ao Trabalhador          |                 |                        |                                 |  | 0,00                | 0,00  |  |               | 0,00  | 0,00         |            |
| Relações de Trabalho                          |                 |                        |                                 |  | 0,00                | 0,00  |  |               | 0,00  | 0,00         |            |
| Empregabilidade                               |                 |                        |                                 |  | 0,00                | 0,00  |  |               | 0,00  | 0,00         |            |
| Fomento ao Trabalho                           |                 |                        |                                 |  | 0,00                | 0,00  |  |               | 0,00  | 0,00         |            |
| FU11 - Administração Geral                    |                 |                        |                                 |  | 0,00                | 0,00  |  |               | 0,00  | 0,00         |            |
| FU11 - Demais Subfunções                      |                 |                        |                                 |  | 0,00                | 0,00  |  |               | 0,00  | 0,00         |            |
| Educação                                      | 19.418.279,60   | 20.404.722,46          | 1.008.226,55                    | 18.825.505,48                          | 36,35               | 1.579.216,96                                | 5.144.076,22                           | 18.825.505,48 | 36,51   | 1.579.216,96 | 0,00       |
| Ensino Fundamental                            | 15.242.059,45   | 15.859.122,98          | 739.065,91                      | 14.803.651,91                          | 28,59               | 1.055.471,07                                | 4.292.971,40                           | 14.803.651,91 | 28,71   | 1.055.471,07 |            |
| Ensino Médio                                  |                 |                        |                                 |  | 0,00                | 0,00  |  |               | 0,00  | 0,00         |            |
| Ensino Profissional                           |                 |                        |                                 |  | 0,00                | 0,00  |  |               | 0,00  | 0,00         |            |
| Ensino Superior                               |                 |                        |                                 |  | 0,00                | 0,00  |  |               | 0,00  | 0,00         |            |
| Educação Infantil                             | 1.502.012,24    | 1.732.876,58           | 20.096,20                       | 1.478.164,20                           | 2,85                | 254.712,38                                  | 338.188,70                             | 1.478.164,20  | 2,87  | 254.712,38   |            |
| Educação de Jovens e Adultos                  | 12.000,00       | 7.000,00               |                                 |  | 0,00                | 7.000,00                                    |  |               | 0,00  | 7.000,00     |            |
| Educação Especial                             | 26.984,00       | 94,00                  |                                 |  | 0,00                | 94,00                                       |  |               | 0,00  | 94,00        |            |
| Educação Básica                               | 1.485.297,00    | 1.869.942,00           | 227.500,67                      | 1.655.820,94                           | 3,20                | 214.121,06                                  | 341.466,90                             | 1.655.820,94  | 3,21  | 214.121,06   |            |
| FU12 - Administração Geral                    | 1.002.766,90    | 889.626,90             | 21.563,77                       | 887.868,43                             | 1,71                | 1.758,47                                    | 171.449,22                             | 887.868,43    | 1,72  | 1.758,47     |            |
| FU12 - Demais Subfunções                      | 148.560,00      | 46.100,00              |                                 |  | 0,00                | 46.100,00                                   |  |               | 0,00  | 46.100,00    |            |
| Cultura                                       | 292.531,50      | 997.165,25             | -89.260,66                      | 986.742,47                             | 1,91                | 10.422,78                                   | 195.354,81                             | 986.742,47    | 1,86  | 40.422,78    | 30.000,00  |
| Patrimônio Histórico Artístico e Arqueológico |                 |                        |                                 |  | 0,00                | 0,00  |  |               | 0,00  | 0,00         |            |
| Difusão Cultural                              | 292.531,50      | 997.165,25             | -89.260,66                      | 986.742,47                             | 1,91                | 10.422,78                                   | 195.354,81                             | 986.742,47    | 1,86  | 40.422,78    | 30.000,00  |
| FU13 - Administração Geral                    |                 |                        |                                 |  | 0,00                | 0,00  |  |               | 0,00  | 0,00         |            |
| FU13 - Demais Subfunções                      |                 |                        |                                 |  | 0,00                | 0,00  |  |               | 0,00  | 0,00         |            |
| Direitos da Cidadania                         | 0,00            | 0,00                   | 0,00                            | 0,00                                   | 0,00                | 0,00  | 0,00                                   | 0,00          | 0,00  | 0,00         |            |
| Custódia e Reintegração Social                |                 |                        |                                 |  | 0,00                | 0,00  |  |               | 0,00  | 0,00         |            |
| Direitos Individuais Coletivos e Difusos      |                 |                        |                                 |  | 0,00                | 0,00  |  |               | 0,00  | 0,00         |            |
| Assistência aos Povos Indígenas               |                 |                        |                                 |  | 0,00                | 0,00  |  |               | 0,00  | 0,00         |            |
| FU14 - Administração Geral                    |                 |                        |                                 |  | 0,00                | 0,00  |  |               | 0,00  | 0,00         |            |
| FU14 - Demais Subfunções                      |                 |                        |                                 |  | 0,00                | 0,00  |  |               | 0,00  | 0,00         |            |
| Urbanismo                                     | 5.212.794,40    | 5.461.705,52           | 583.395,27                      | 5.380.044,39                           | 10,39               | 81.661,13                                   | 960.850,47                             | 5.223.497,79  | 10,13   | 238.267,73   | 156.546,60 |
| Infra-Estrutura Urbana                        | 2.585.643,60    | 1.841.816,05           | -30.423,99                      | 1.761.182,34                           | 3,40                | 80.633,71                                   | 257.886,47                             | 1.761.182,34  | 3,42  | 80.633,71    |            |
| Serviços Urbanos                              | 2.627.150,80    | 3.619.889,47           | 613.819,26                      | 3.618.862,05                           | 6,99                | 1.027,42                                    | 702.964,00                             | 3.462.315,45  | 6,72  | 157.574,02   | 156.546,60 |
| Transportes Coletivos Urbanos                 |                 |                        |                                 |  | 0,00                | 0,00  |  |               | 0,00  | 0,00         |            |
| FU15 - Administração Geral                    |                 |                        |                                 |  | 0,00                | 0,00  |  |               | 0,00  | 0,00         |            |
| FU15 - Demais Subfunções                      |                 |                        |                                 |  | 0,00                | 0,00  |  |               | 0,00  | 0,00         |            |
| Habitagem                                     | 0,00            | 0,00                   | 0,00                            | 0,00                                   | 0,00                | 0,00  | 0,00                                   | 0,00          | 0,00  | 0,00         |            |
| Habitagem Rural                               |                 |                        |                                 |  | 0,00                | 0,00  |  |               | 0,00  | 0,00         |            |
| Habitagem Urbana                              |                 |                        |                                 |  | 0,00                | 0,00  |  |               | 0,00  | 0,00         |            |




# Prefeitura Municipal de Coração de Maria

|   |  |
|---|--|
|  <p>Sistema de Informações Contábeis e Fiscais do Setor Público Brasileiro</p> <p>TESOURO NACIONAL</p> | <b>Relatório Resumido de Execução Orçamentária</b>                     |
|   | <b>Prefeitura Municipal de Coração de Maria - BA (Poder Executivo)</b> |
|   | <b>Orçamentos Fiscal e da Seguridade Social</b>                        |
|   | <b>CNPJ:</b>   |
|   | <b>Exercício: 2018</b>   |
| <b>Período de referência: 6º bimestre</b>   |  |

| Função/Subfunção                                  | DOTAÇÃO INICIAL | DOTAÇÃO ATUALIZADA (a) | DESPESAS EMPENHADAS NO BIMESTRE | DESPESAS EMPENHADAS ATÉ O BIMESTRE (b) | Execução da Despesa |   |  |               | INSCRITAS EM RESTOS A PAGAR NÃO PROCESSADOS (f) |   |
|---|-----------------|------------------------|---------------------------------|--|---------------------|---|--|---------------|---|---|
|   |                 |                        |                                 |  | % (b/total b)       | SALDO (c) = DESPESAS LIQUIDADAS NO BIMESTRE | DESPESAS LIQUIDADAS ATÉ O BIMESTRE (g) | % (d/total g) |   | SALDO (h) = DESPESAS LIQUIDADAS ATÉ O BIMESTRE (g) - DESPESAS EMPENHADAS ATÉ O BIMESTRE (b) |
| FU16 - Administração Geral                        |                 |                        |                                 |  | 0,00                | 0,00  |  |               |   |   |
| FU16 - Demais Subfunções                          |                 |                        |                                 |  | 0,00                | 0,00  |  |               |   |   |
| Saneamento  | 65.000,00       | 0,00                   | 0,00                            | 0,00                                   | 0,00                | 0,00  | 0,00                                   | 0,00          | 0,00  | 0,00  |
| Saneamento Básico Rural                           | 65.000,00       |                        |                                 |  | 0,00                | 0,00  |  |               | 0,00  | 0,00  |
| Saneamento Básico Urbano                          |                 |                        |                                 |  | 0,00                | 0,00  |  |               | 0,00  | 0,00  |
| FU17 - Administração Geral                        |                 |                        |                                 |  | 0,00                | 0,00  |  |               | 0,00  | 0,00  |
| FU17 - Demais Subfunções                          |                 |                        |                                 |  | 0,00                | 0,00  |  |               | 0,00  | 0,00  |
| Gestão Ambiental                                  | 14.700,00       | 0,00                   | 0,00                            | 0,00                                   | 0,00                | 0,00  | 0,00                                   | 0,00          | 0,00  | 0,00  |
| Preservação e Conservação Ambiental               | 14.700,00       |                        |                                 |  | 0,00                | 0,00  |  |               | 0,00  | 0,00  |
| Controle Ambiental                                |                 |                        |                                 |  | 0,00                | 0,00  |  |               | 0,00  | 0,00  |
| Recuperação de Áreas Degradadas                   |                 |                        |                                 |  | 0,00                | 0,00  |  |               | 0,00  | 0,00  |
| Recursos Hídricos                                 |                 |                        |                                 |  | 0,00                | 0,00  |  |               | 0,00  | 0,00  |
| Metereologia                                      |                 |                        |                                 |  | 0,00                | 0,00  |  |               | 0,00  | 0,00  |
| FU18 - Administração Geral                        |                 |                        |                                 |  | 0,00                | 0,00  |  |               | 0,00  | 0,00  |
| FU18 - Demais Subfunções                          |                 |                        |                                 |  | 0,00                | 0,00  |  |               | 0,00  | 0,00  |
| Ciência e Tecnologia                              | 0,00            | 0,00                   | 0,00                            | 0,00                                   | 0,00                | 0,00  | 0,00                                   | 0,00          | 0,00  | 0,00  |
| Desenvolvimento Científico                        |                 |                        |                                 |  | 0,00                | 0,00  |  |               | 0,00  | 0,00  |
| Desenvolvimento Tecnológico e Engenharia          |                 |                        |                                 |  | 0,00                | 0,00  |  |               | 0,00  | 0,00  |
| Diffusão do Conhecimento Científico e Tecnológico |                 |                        |                                 |  | 0,00                | 0,00  |  |               | 0,00  | 0,00  |
| FU19 - Administração Geral                        |                 |                        |                                 |  | 0,00                | 0,00  |  |               | 0,00  | 0,00  |
| FU19 - Demais Subfunções                          |                 |                        |                                 |  | 0,00                | 0,00  |  |               | 0,00  | 0,00  |
| Agricultura                                       | 89.322,50       | 6.662,50               | 0,00                            | 0,00                                   | 0,00                | 6.662,50                                    | 0,00                                   | 0,00          | 6.662,50  | 0,00  |
| Abastecimento                                     | 16.800,00       | 3.200,00               |                                 |  | 0,00                | 3.200,00                                    |  |               | 0,00  | 3.200,00  |
| Estimada/Rural                                    | 15.875,00       |                        |                                 |  | 0,00                | 0,00  |  |               | 0,00  | 0,00  |
| Irrigação   |                 |                        |                                 |  | 0,00                | 0,00  |  |               | 0,00  | 0,00  |
| Promoção da Produção Agropecuária                 | 56.647,50       | 3.462,50               |                                 |  | 0,00                | 3.462,50                                    |  |               | 0,00  | 3.462,50  |
| Defesa Agropecuária                               |                 |                        |                                 |  | 0,00                | 0,00  |  |               | 0,00  | 0,00  |
| FU20 - Administração Geral                        |                 |                        |                                 |  | 0,00                | 0,00  |  |               | 0,00  | 0,00  |
| FU20 - Demais Subfunções                          |                 |                        |                                 |  | 0,00                | 0,00  |  |               | 0,00  | 0,00  |
| Organização Agrária                               | 0,00            | 0,00                   | 0,00                            | 0,00                                   | 0,00                | 0,00  | 0,00                                   | 0,00          | 0,00  | 0,00  |
| Reforma Agrária                                   |                 |                        |                                 |  | 0,00                | 0,00  |  |               | 0,00  | 0,00  |
| Cooperação  |                 |                        |                                 |  | 0,00                | 0,00  |  |               | 0,00  | 0,00  |
| FU21 - Administração Geral                        |                 |                        |                                 |  | 0,00                | 0,00  |  |               | 0,00  | 0,00  |
| FU21 - Demais Subfunções                          |                 |                        |                                 |  | 0,00                | 0,00  |  |               | 0,00  | 0,00  |
| Indústria   | 0,00            | 0,00                   | 0,00                            | 0,00                                   | 0,00                | 0,00  | 0,00                                   | 0,00          | 0,00  | 0,00  |
| Promoção Industrial                               |                 |                        |                                 |  | 0,00                | 0,00  |  |               | 0,00  | 0,00  |
| Produção Industrial                               |                 |                        |                                 |  | 0,00                | 0,00  |  |               | 0,00  | 0,00  |
| Mineração   |                 |                        |                                 |  | 0,00                | 0,00  |  |               | 0,00  | 0,00  |
| Propriedade Industrial                            |                 |                        |                                 |  | 0,00                | 0,00  |  |               | 0,00  | 0,00  |
| Normalização e Qualidade                          |                 |                        |                                 |  | 0,00                | 0,00  |  |               | 0,00  | 0,00  |
| FU22 - Administração Geral                        |                 |                        |                                 |  | 0,00                | 0,00  |  |               | 0,00  | 0,00  |
| FU22 - Demais Subfunções                          |                 |                        |                                 |  | 0,00                | 0,00  |  |               | 0,00  | 0,00  |
| Comércio e Serviços                               | 0,00            | 0,00                   | 0,00                            | 0,00                                   | 0,00                | 0,00  | 0,00                                   | 0,00          | 0,00  | 0,00  |
| Promoção Comercial                                |                 |                        |                                 |  | 0,00                | 0,00  |  |               | 0,00  | 0,00  |
| Comercialização                                   |                 |                        |                                 |  | 0,00                | 0,00  |  |               | 0,00  | 0,00  |
| Comércio Exterior                                 |                 |                        |                                 |  | 0,00                | 0,00  |  |               | 0,00  | 0,00  |
| Serviços Financeiros                              |                 |                        |                                 |  | 0,00                | 0,00  |  |               | 0,00  | 0,00  |
| Turismo   |                 |                        |                                 |  | 0,00                | 0,00  |  |               | 0,00  | 0,00  |
| FU23 - Administração Geral                        |                 |                        |                                 |  | 0,00                | 0,00  |  |               | 0,00  | 0,00  |
| FU23 - Demais Subfunções                          |                 |                        |                                 |  | 0,00                | 0,00  |  |               | 0,00  | 0,00  |
| Comunicações                                      | 0,00            | 0,00                   | 0,00                            | 0,00                                   | 0,00                | 0,00  | 0,00                                   | 0,00          | 0,00  | 0,00  |
| Comunicações Postais                              |                 |                        |                                 |  | 0,00                | 0,00  |  |               | 0,00  | 0,00  |
| Telecomunicações                                  |                 |                        |                                 |  | 0,00                | 0,00  |  |               | 0,00  | 0,00  |
| FU24 - Administração Geral                        |                 |                        |                                 |  | 0,00                | 0,00  |  |               | 0,00  | 0,00  |
| FU24 - Demais Subfunções                          |                 |                        |                                 |  | 0,00                | 0,00  |  |               | 0,00  | 0,00  |

# Prefeitura Municipal de Coração de Maria


|   |  |
|---|--|
|  <p>Sistema de Informações Contábeis e Fiscais do Setor Público Brasileiro</p> <p>TESOURO NACIONAL</p> | <b>Relatório Resumido de Execução Orçamentária</b>                     |
|   | <b>Prefeitura Municipal de Coração de Maria - BA (Poder Executivo)</b> |
|   | <b>Orçamentos Fiscal e da Seguridade Social</b>                        |
|   | <b>CNPJ:</b>   |
|   | <b>Exercício: 2018</b>   |
| <b>Período de referência: 6º bimestre</b>   |  |

| Função/Subfunção                      | DOTAÇÃO INICIAL | DOTAÇÃO ATUALIZADA (a) | Execução da Despesa             |  |               |                   |                                 |  | INSCRITAS EM RESTOS A PAGAR NÃO PROCESSADOS (f) |               |                   |
|---------------------------------------|-----------------|------------------------|---------------------------------|--|---------------|-------------------|---------------------------------|--|---|---------------|-------------------|
|                                       |                 |                        | DESPESAS EMPENHADAS NO BIMESTRE | DESPESAS EMPENHADAS ATÉ O BIMESTRE (b) | % (b/total b) | SALDO (c) = (a-b) | DESPESAS LIQUIDADAS NO BIMESTRE | DESPESAS LIQUIDADAS ATÉ O BIMESTRE (d) |   | % (d/total d) | SALDO (e) = (a-e) |
| Energia                               | 58.473,50       | 153.551,50             | 37.367,88                       | 143.599,48                             | 0,28          | 9.952,02          | 37.552,82                       | 143.599,48                             | 0,28  | 9.952,02      | 0,00              |
| Conservação de Energia                |                 |                        |                                 |  | 0,00          | 0,00              |                                 |  | 0,00  | 0,00          | 0,00              |
| Energia Elétrica                      | 58.473,50       | 153.551,50             | 37.367,88                       | 143.599,48                             | 0,28          | 9.952,02          | 37.552,82                       | 143.599,48                             | 0,28  | 9.952,02      | 0,00              |
| Combustíveis Minerais                 |                 |                        |                                 |  | 0,00          | 0,00              |                                 |  | 0,00  | 0,00          | 0,00              |
| Biocombustíveis                       |                 |                        |                                 |  | 0,00          | 0,00              |                                 |  | 0,00  | 0,00          | 0,00              |
| FLU5 - Administração Geral            |                 |                        |                                 |  | 0,00          | 0,00              |                                 |  | 0,00  | 0,00          | 0,00              |
| FLU5 - Demais Subfunções              |                 |                        |                                 |  | 0,00          | 0,00              |                                 |  | 0,00  | 0,00          | 0,00              |
| Transporte                            | 360.020,00      | 313.620,00             | 19.949,39                       | 292.588,39                             | 0,56          | 21.031,61         | 93.725,34                       | 292.588,39                             | 0,57  | 21.031,61     | 0,00              |
| Transporte Aéreo                      |                 |                        |                                 |  | 0,00          | 0,00              |                                 |  | 0,00  | 0,00          | 0,00              |
| Transporte Rodoviário                 | 360.020,00      | 313.620,00             | 19.949,39                       | 292.588,39                             | 0,56          | 21.031,61         | 93.725,34                       | 292.588,39                             | 0,57  | 21.031,61     | 0,00              |
| Transporte Ferroviário                |                 |                        |                                 |  | 0,00          | 0,00              |                                 |  | 0,00  | 0,00          | 0,00              |
| Transporte Hidroviário                |                 |                        |                                 |  | 0,00          | 0,00              |                                 |  | 0,00  | 0,00          | 0,00              |
| Transportes Especiais                 |                 |                        |                                 |  | 0,00          | 0,00              |                                 |  | 0,00  | 0,00          | 0,00              |
| FLU6 - Administração Geral            |                 |                        |                                 |  | 0,00          | 0,00              |                                 |  | 0,00  | 0,00          | 0,00              |
| FLU6 - Demais Subfunções              |                 |                        |                                 |  | 0,00          | 0,00              |                                 |  | 0,00  | 0,00          | 0,00              |
| Desporto e Lazer                      | 37.500,00       | 140.200,00             | 3.790,26                        | 139.676,00                             | 0,27          | 524,00            | 51.876,00                       | 135.876,00                             | 0,26  | 4.324,00      | 3.800,00          |
| Desporto de Rendimento                |                 |                        |                                 |  | 0,00          | 0,00              |                                 |  | 0,00  | 0,00          | 0,00              |
| Desporto Comunitário                  | 37.500,00       | 140.200,00             | 3.790,26                        | 139.676,00                             | 0,27          | 524,00            | 51.876,00                       | 135.876,00                             | 0,26  | 4.324,00      | 3.800,00          |
| Lazer                                 |                 |                        |                                 |  | 0,00          | 0,00              |                                 |  | 0,00  | 0,00          | 0,00              |
| FLU7 - Administração Geral            |                 |                        |                                 |  | 0,00          | 0,00              |                                 |  | 0,00  | 0,00          | 0,00              |
| FLU7 - Demais Subfunções              |                 |                        |                                 |  | 0,00          | 0,00              |                                 |  | 0,00  | 0,00          | 0,00              |
| Encargos Especiais                    | 2.868.397,66    | 2.043.677,66           | 317.159,06                      | 2.043.141,66                           | 3,95          | 536,00            | 405.779,16                      | 2.043.141,66                           | 3,96  | 536,00        | 0,00              |
| Refinanciamento da Dívida Interna     |                 |                        |                                 |  | 0,00          | 0,00              |                                 |  | 0,00  | 0,00          | 0,00              |
| Refinanciamento da Dívida Externa     |                 |                        |                                 |  | 0,00          | 0,00              |                                 |  | 0,00  | 0,00          | 0,00              |
| Serviço da Dívida Interna             | 2.868.397,66    | 2.043.677,66           | 317.159,06                      | 2.043.141,66                           | 3,95          | 536,00            | 405.779,16                      | 2.043.141,66                           | 3,96  | 536,00        | 0,00              |
| Serviço da Dívida Externa             |                 |                        |                                 |  | 0,00          | 0,00              |                                 |  | 0,00  | 0,00          | 0,00              |
| Transferências                        |                 |                        |                                 |  | 0,00          | 0,00              |                                 |  | 0,00  | 0,00          | 0,00              |
| Outros Encargos Especiais             |                 |                        |                                 |  | 0,00          | 0,00              |                                 |  | 0,00  | 0,00          | 0,00              |
| Transferências para a Educação Básica |                 |                        |                                 |  | 0,00          | 0,00              |                                 |  | 0,00  | 0,00          | 0,00              |
| FLU8 - Demais Subfunções              |                 |                        |                                 |  | 0,00          | 0,00              |                                 |  | 0,00  | 0,00          | 0,00              |
| Reserva de Contingência               | 351.930,60      | 351.930,60             |                                 |  |               | 351.930,60        |                                 |  |   | 351.930,60    |                   |
| DESPESAS (INTRA-ORÇAMENTÁRIAS) (II)   | 4.737.711,00    | 5.444.170,68           | 5.542.308,56                    | 5.542.308,56                           | 10,70         | 1.870,52          | 5.538.070,56                    | 5.538.070,56                           | 10,74   | 6.100,52      | 4.238,00          |
| TOTAL (III) = (I + II)                | 62.207.000,00   | 54.532.126,65          | 9.403.399,31                    | 51.788.005,19                          | 100,00        | 2.744.121,46      | 17.741.051,95                   | 51.556.164,04                          | 100,00  | 2.975.962,61  | 231.841,15        |

**RREO-Anexo 02 | Tabela 2.0 - Demonstrativo da Execução das Despesas por Função/Subfunção | Total de Despesas**


| Função/Subfunção - Istra                           | DOTAÇÃO INICIAL | DOTAÇÃO ATUALIZADA (a) | Execução da Despesa - Istra     |  |            |                   |                                 |  | INSCRITAS EM RESTOS A PAGAR NÃO PROCESSADOS (f) |            |                   |
|--|-----------------|------------------------|---------------------------------|--|------------|-------------------|---------------------------------|--|---|------------|-------------------|
|  |                 |                        | DESPESAS EMPENHADAS NO BIMESTRE | DESPESAS EMPENHADAS ATÉ O BIMESTRE (b) | % (b/II b) | SALDO (c) = (a-b) | DESPESAS LIQUIDADAS NO BIMESTRE | DESPESAS LIQUIDADAS ATÉ O BIMESTRE (d) |   | % (d/II d) | SALDO (e) = (a-e) |
| DESPESAS (INTRA-ORÇAMENTÁRIAS) (II)                | 4.737.711,00    | 5.444.170,68           | 5.542.308,56                    | 5.542.308,56                           | 10,70      | 1.870,52          | 5.538.070,56                    | 5.538.070,56                           | 10,74   | 6.100,52   | 4.238,00          |
| Legislativa  | 0,00            | 0,00                   | 0,00                            | 0,00                                   | 0,00       | 0,00              | 0,00                            | 0,00                                   | 0,00  | 0,00       | 0,00              |
| Ação Legislativa                                   |                 |                        |                                 |  | 0,00       | 0,00              |                                 |  | 0,00  | 0,00       | 0,00              |
| Controle Externo                                   |                 |                        |                                 |  | 0,00       | 0,00              |                                 |  | 0,00  | 0,00       | 0,00              |
| FL01 - Administração Geral                         |                 |                        |                                 |  | 0,00       | 0,00              |                                 |  | 0,00  | 0,00       | 0,00              |
| FL01 - Demais Subfunções                           |                 |                        |                                 |  | 0,00       | 0,00              |                                 |  | 0,00  | 0,00       | 0,00              |
| Judiciária   | 0,00            | 0,00                   | 0,00                            | 0,00                                   | 0,00       | 0,00              | 0,00                            | 0,00                                   | 0,00  | 0,00       | 0,00              |
| Ação Judiciária                                    |                 |                        |                                 |  | 0,00       | 0,00              |                                 |  | 0,00  | 0,00       | 0,00              |
| Defesa do Interesse Público no Processo Judiciário |                 |                        |                                 |  | 0,00       | 0,00              |                                 |  | 0,00  | 0,00       | 0,00              |
| FL02 - Administração Geral                         |                 |                        |                                 |  | 0,00       | 0,00              |                                 |  | 0,00  | 0,00       | 0,00              |
| FL02 - Demais Subfunções                           |                 |                        |                                 |  | 0,00       | 0,00              |                                 |  | 0,00  | 0,00       | 0,00              |
| Essencial à Justiça                                | 0,00            | 0,00                   | 0,00                            | 0,00                                   | 0,00       | 0,00              | 0,00                            | 0,00                                   | 0,00  | 0,00       | 0,00              |
| Defesa da Ordem Jurídica                           |                 |                        |                                 |  | 0,00       | 0,00              |                                 |  | 0,00  | 0,00       | 0,00              |
| Representação Judicial e Extrajudicial             |                 |                        |                                 |  | 0,00       | 0,00              |                                 |  | 0,00  | 0,00       | 0,00              |

# Prefeitura Municipal de Coração de Maria

|  |  |
|--|--|
|  Sistema de Informações Centrais e Fiscais do Setor Público Brasileiro<br><b>TESOURO NACIONAL</b> | <b>Relatório Resumido de Execução Orçamentária</b>                     |
|  | <b>Prefeitura Municipal de Coração de Maria - BA (Poder Executivo)</b> |
|  | <b>Orçamentos Fiscal e da Seguridade Social</b>                        |
|  | <b>CNPJ:</b>   |
|  | <b>Exercício: 2018</b>   |
|  | <b>Período de referência: 6º bimestre</b>                              |


| Função/Subfunção - Intra               | DOTAÇÃO INICIAL | DOTAÇÃO ATUALIZADA (a) | DESPESAS EMPENHADAS NO BIMESTRE | DESPESAS EMPENHADAS ATÉ O BIMESTRE (b) | Execução da Despesa - Intra |                   |                                 |  | INSCRITAS EM RESTOS A PAGAR NÃO PROCESSADOS (f) |             |                   |
|--|-----------------|------------------------|---------------------------------|--|-----------------------------|-------------------|---------------------------------|--|---|-------------|-------------------|
|  |                 |                        |                                 |  | % (b/III b)                 | SALDO (c) = (a-b) | DESPESAS LIQUIDADAS NO BIMESTRE | DESPESAS LIQUIDADAS ATÉ O BIMESTRE (d) |   | % (d/III d) | SALDO (e) = (c-d) |
| FL03 - Administração Geral             |                 |                        |                                 |  | 0,00                        | 0,00              |                                 |  |   |             |                   |
| FL03 - Demais Subfunções               |                 |                        |                                 |  | 0,00                        | 0,00              |                                 |  |   |             |                   |
| Administração                          | 0,00            | 0,00                   | 0,00                            | 0,00                                   | 0,00                        | 0,00              | 0,00                            | 0,00                                   | 0,00  | 0,00        |                   |
| Planejamento e Orçamento               |                 |                        |                                 |  | 0,00                        | 0,00              |                                 |  |   |             |                   |
| FL04 - Administração Geral             |                 |                        |                                 |  | 0,00                        | 0,00              |                                 |  |   |             |                   |
| Administração Financeira               |                 |                        |                                 |  | 0,00                        | 0,00              |                                 |  |   |             |                   |
| Controle Interno                       |                 |                        |                                 |  | 0,00                        | 0,00              |                                 |  |   |             |                   |
| Normalização e Fiscalização            |                 |                        |                                 |  | 0,00                        | 0,00              |                                 |  |   |             |                   |
| Tecnologia da Informação               |                 |                        |                                 |  | 0,00                        | 0,00              |                                 |  |   |             |                   |
| Obrtamento Territorial                 |                 |                        |                                 |  | 0,00                        | 0,00              |                                 |  |   |             |                   |
| Formação de Recursos Humanos           |                 |                        |                                 |  | 0,00                        | 0,00              |                                 |  |   |             |                   |
| Administração de Receitas              |                 |                        |                                 |  | 0,00                        | 0,00              |                                 |  |   |             |                   |
| Administração de Concessões            |                 |                        |                                 |  | 0,00                        | 0,00              |                                 |  |   |             |                   |
| Comunicação Social                     |                 |                        |                                 |  | 0,00                        | 0,00              |                                 |  |   |             |                   |
| FL04 - Demais Subfunções               |                 |                        |                                 |  | 0,00                        | 0,00              |                                 |  |   |             |                   |
| Defesa Nacional                        | 0,00            | 0,00                   | 0,00                            | 0,00                                   | 0,00                        | 0,00              | 0,00                            | 0,00                                   | 0,00  | 0,00        |                   |
| Defesa Aérea                           |                 |                        |                                 |  | 0,00                        | 0,00              |                                 |  |   |             |                   |
| Defesa Naval                           |                 |                        |                                 |  | 0,00                        | 0,00              |                                 |  |   |             |                   |
| Defesa Terrestre                       |                 |                        |                                 |  | 0,00                        | 0,00              |                                 |  |   |             |                   |
| FL05 - Administração Geral             |                 |                        |                                 |  | 0,00                        | 0,00              |                                 |  |   |             |                   |
| FL05 - Demais Subfunções               |                 |                        |                                 |  | 0,00                        | 0,00              |                                 |  |   |             |                   |
| Segurança Pública                      | 0,00            | 0,00                   | 0,00                            | 0,00                                   | 0,00                        | 0,00              | 0,00                            | 0,00                                   | 0,00  | 0,00        |                   |
| Policamento                            |                 |                        |                                 |  | 0,00                        | 0,00              |                                 |  |   |             |                   |
| Defesa Civil                           |                 |                        |                                 |  | 0,00                        | 0,00              |                                 |  |   |             |                   |
| Informação e Inteligência              |                 |                        |                                 |  | 0,00                        | 0,00              |                                 |  |   |             |                   |
| FL06 - Administração Geral             |                 |                        |                                 |  | 0,00                        | 0,00              |                                 |  |   |             |                   |
| FL06 - Demais Subfunções               |                 |                        |                                 |  | 0,00                        | 0,00              |                                 |  |   |             |                   |
| Relações Exteriores                    | 0,00            | 0,00                   | 0,00                            | 0,00                                   | 0,00                        | 0,00              | 0,00                            | 0,00                                   | 0,00  | 0,00        |                   |
| Relações Diplomáticas                  |                 |                        |                                 |  | 0,00                        | 0,00              |                                 |  |   |             |                   |
| Cooperação Internacional               |                 |                        |                                 |  | 0,00                        | 0,00              |                                 |  |   |             |                   |
| FL07 - Administração Geral             |                 |                        |                                 |  | 0,00                        | 0,00              |                                 |  |   |             |                   |
| FL07 - Demais Subfunções               |                 |                        |                                 |  | 0,00                        | 0,00              |                                 |  |   |             |                   |
| Assistência Social                     | 0,00            | 0,00                   | 0,00                            | 0,00                                   | 0,00                        | 0,00              | 0,00                            | 0,00                                   | 0,00  | 0,00        |                   |
| Assistência ao Idoso                   |                 |                        |                                 |  | 0,00                        | 0,00              |                                 |  |   |             |                   |
| Assistência ao Portador de Deficiência |                 |                        |                                 |  | 0,00                        | 0,00              |                                 |  |   |             |                   |
| Assistência à Criança e ao Adolescente |                 |                        |                                 |  | 0,00                        | 0,00              |                                 |  |   |             |                   |
| Assistência Comunitária                |                 |                        |                                 |  | 0,00                        | 0,00              |                                 |  |   |             |                   |
| FL08 - Administração Geral             |                 |                        |                                 |  | 0,00                        | 0,00              |                                 |  |   |             |                   |
| FL08 - Demais Subfunções               |                 |                        |                                 |  | 0,00                        | 0,00              |                                 |  |   |             |                   |
| Previdência Social                     | 4.737.711,00    | 5.544.179,08           | 5.542.308,56                    | 5.542.308,56                           | 10,70                       | 1.870,52          | 5.538.070,56                    | 5.538.070,56                           | 10,74   | 6.108,52    | 4.238,00          |
| Previdência Básica                     | 4.737.711,00    | 5.544.179,08           | 5.542.308,56                    | 5.542.308,56                           | 10,70                       | 1.870,52          | 5.538.070,56                    | 5.538.070,56                           | 10,74   | 6.108,52    | 4.238,00          |
| Previdência do Regime Estatutário      |                 |                        |                                 |  | 0,00                        | 0,00              |                                 |  | 0,00  | 0,00        |                   |
| Previdência Complementar               |                 |                        |                                 |  | 0,00                        | 0,00              |                                 |  | 0,00  | 0,00        |                   |
| Previdência Especial                   |                 |                        |                                 |  | 0,00                        | 0,00              |                                 |  | 0,00  | 0,00        |                   |
| FL09 - Administração Geral             |                 |                        |                                 |  | 0,00                        | 0,00              |                                 |  | 0,00  | 0,00        |                   |
| FL09 - Demais Subfunções               |                 |                        |                                 |  | 0,00                        | 0,00              |                                 |  | 0,00  | 0,00        |                   |
| Saúde                                  | 0,00            | 0,00                   | 0,00                            | 0,00                                   | 0,00                        | 0,00              | 0,00                            | 0,00                                   | 0,00  | 0,00        | 0,00              |
| Atenção Básica                         |                 |                        |                                 |  | 0,00                        | 0,00              |                                 |  | 0,00  | 0,00        |                   |
| Assistência Hospitalar e Ambulatorial  |                 |                        |                                 |  | 0,00                        | 0,00              |                                 |  | 0,00  | 0,00        |                   |
| Suporte Farmacológico e Terapêutico    |                 |                        |                                 |  | 0,00                        | 0,00              |                                 |  | 0,00  | 0,00        |                   |
| Vigilância Sanitária                   |                 |                        |                                 |  | 0,00                        | 0,00              |                                 |  | 0,00  | 0,00        |                   |
| Vigilância Epidemiológica              |                 |                        |                                 |  | 0,00                        | 0,00              |                                 |  | 0,00  | 0,00        |                   |
| Administração e Nutrição               |                 |                        |                                 |  | 0,00                        | 0,00              |                                 |  | 0,00  | 0,00        |                   |
| FL10 - Administração Geral             |                 |                        |                                 |  | 0,00                        | 0,00              |                                 |  | 0,00  | 0,00        |                   |
| FL10 - Demais Subfunções               |                 |                        |                                 |  | 0,00                        | 0,00              |                                 |  | 0,00  | 0,00        |                   |

# Prefeitura Municipal de Coração de Maria

|   |  |
|---|--|
|  <p>Sistema de Informações Contábeis e Fiscais do Setor Público Brasileiro</p> <p>TESOURO NACIONAL</p> | <b>Relatório Resumido de Execução Orçamentária</b>                     |
|   | <b>Prefeitura Municipal de Coração de Maria - BA (Poder Executivo)</b> |
|   | <b>Orçamentos Fiscal e da Seguridade Social</b>                        |
|   | <b>CNPJ:</b>   |
|   | <b>Exercício: 2018</b>   |
| <b>Período de referência: 6º bimestre</b>   |  |


| Função/Subfunção - Intra                      | DOTAÇÃO INICIAL | DOTAÇÃO ATUALIZADA (a) | DESPESAS EMPENHADAS NO BIMESTRE | DESPESAS EMPENHADAS ATÉ O BIMESTRE (b) | Execução da Despesa - Intra |                   |                                 |  | INSCRITAS EM RESTOS A PAGAR NÃO PROCESSADOS (f) |             |
|---|-----------------|------------------------|---------------------------------|--|-----------------------------|-------------------|---------------------------------|--|---|-------------|
|   |                 |                        |                                 |  | % (d/III b)                 | SALDO (c) = (a-b) | DESPESAS LIQUIDADAS NO BIMESTRE | DESPESAS LIQUIDADAS ATÉ O BIMESTRE (d) |   | % (d/III d) |
| Trabalho                                      | 0,00            | 0,00                   | 0,00                            | 0,00                                   | 0,00                        | 0,00              | 0,00                            | 0,00                                   | 0,00  | 0,00        |
| Proteção e Benefícios ao Trabalhador          |                 |                        |                                 |  | 0,00                        | 0,00              |                                 |  | 0,00  | 0,00        |
| Relações de Trabalho                          |                 |                        |                                 |  | 0,00                        | 0,00              |                                 |  | 0,00  | 0,00        |
| Empregabilidade                               |                 |                        |                                 |  | 0,00                        | 0,00              |                                 |  | 0,00  | 0,00        |
| Fomento ao Trabalho                           |                 |                        |                                 |  | 0,00                        | 0,00              |                                 |  | 0,00  | 0,00        |
| FU11 - Administração Geral                    |                 |                        |                                 |  | 0,00                        | 0,00              |                                 |  | 0,00  | 0,00        |
| FU11 - Demais Subfunções                      |                 |                        |                                 |  | 0,00                        | 0,00              |                                 |  | 0,00  | 0,00        |
| Educação                                      | 0,00            | 0,00                   | 0,00                            | 0,00                                   | 0,00                        | 0,00              | 0,00                            | 0,00                                   | 0,00  | 0,00        |
| Ensino Fundamental                            |                 |                        |                                 |  | 0,00                        | 0,00              |                                 |  | 0,00  | 0,00        |
| Ensino Médio                                  |                 |                        |                                 |  | 0,00                        | 0,00              |                                 |  | 0,00  | 0,00        |
| Ensino Profissional                           |                 |                        |                                 |  | 0,00                        | 0,00              |                                 |  | 0,00  | 0,00        |
| Ensino Superior                               |                 |                        |                                 |  | 0,00                        | 0,00              |                                 |  | 0,00  | 0,00        |
| Educação Infantil                             |                 |                        |                                 |  | 0,00                        | 0,00              |                                 |  | 0,00  | 0,00        |
| Educação de Jovens e Adultos                  |                 |                        |                                 |  | 0,00                        | 0,00              |                                 |  | 0,00  | 0,00        |
| Educação Especial                             |                 |                        |                                 |  | 0,00                        | 0,00              |                                 |  | 0,00  | 0,00        |
| Educação Básica                               |                 |                        |                                 |  | 0,00                        | 0,00              |                                 |  | 0,00  | 0,00        |
| FU12 - Administração Geral                    |                 |                        |                                 |  | 0,00                        | 0,00              |                                 |  | 0,00  | 0,00        |
| FU12 - Demais Subfunções                      |                 |                        |                                 |  | 0,00                        | 0,00              |                                 |  | 0,00  | 0,00        |
| Cultura                                       | 0,00            | 0,00                   | 0,00                            | 0,00                                   | 0,00                        | 0,00              | 0,00                            | 0,00                                   | 0,00  | 0,00        |
| Patrimônio Histórico Artístico e Arqueológico |                 |                        |                                 |  | 0,00                        | 0,00              |                                 |  | 0,00  | 0,00        |
| Difusão Cultural                              |                 |                        |                                 |  | 0,00                        | 0,00              |                                 |  | 0,00  | 0,00        |
| FU13 - Administração Geral                    |                 |                        |                                 |  | 0,00                        | 0,00              |                                 |  | 0,00  | 0,00        |
| FU13 - Demais Subfunções                      |                 |                        |                                 |  | 0,00                        | 0,00              |                                 |  | 0,00  | 0,00        |
| Direitos do Cidadão                           | 0,00            | 0,00                   | 0,00                            | 0,00                                   | 0,00                        | 0,00              | 0,00                            | 0,00                                   | 0,00  | 0,00        |
| Custódia e Reintegração Social                |                 |                        |                                 |  | 0,00                        | 0,00              |                                 |  | 0,00  | 0,00        |
| Direitos Individuais Coletivos e Difusos      |                 |                        |                                 |  | 0,00                        | 0,00              |                                 |  | 0,00  | 0,00        |
| Assistência aos Povos Indígenas               |                 |                        |                                 |  | 0,00                        | 0,00              |                                 |  | 0,00  | 0,00        |
| FU14 - Administração Geral                    |                 |                        |                                 |  | 0,00                        | 0,00              |                                 |  | 0,00  | 0,00        |
| FU14 - Demais Subfunções                      |                 |                        |                                 |  | 0,00                        | 0,00              |                                 |  | 0,00  | 0,00        |
| Urbanismo                                     | 0,00            | 0,00                   | 0,00                            | 0,00                                   | 0,00                        | 0,00              | 0,00                            | 0,00                                   | 0,00  | 0,00        |
| Infra-Estrutura Urbana                        |                 |                        |                                 |  | 0,00                        | 0,00              |                                 |  | 0,00  | 0,00        |
| Saneamento Urbano                             |                 |                        |                                 |  | 0,00                        | 0,00              |                                 |  | 0,00  | 0,00        |
| Transportes Coletivos Urbanos                 |                 |                        |                                 |  | 0,00                        | 0,00              |                                 |  | 0,00  | 0,00        |
| FU15 - Administração Geral                    |                 |                        |                                 |  | 0,00                        | 0,00              |                                 |  | 0,00  | 0,00        |
| FU15 - Demais Subfunções                      |                 |                        |                                 |  | 0,00                        | 0,00              |                                 |  | 0,00  | 0,00        |
| Habituação                                    | 0,00            | 0,00                   | 0,00                            | 0,00                                   | 0,00                        | 0,00              | 0,00                            | 0,00                                   | 0,00  | 0,00        |
| Habituação Rural                              |                 |                        |                                 |  | 0,00                        | 0,00              |                                 |  | 0,00  | 0,00        |
| Habituação Urbana                             |                 |                        |                                 |  | 0,00                        | 0,00              |                                 |  | 0,00  | 0,00        |
| FU16 - Administração Geral                    |                 |                        |                                 |  | 0,00                        | 0,00              |                                 |  | 0,00  | 0,00        |
| FU16 - Demais Subfunções                      |                 |                        |                                 |  | 0,00                        | 0,00              |                                 |  | 0,00  | 0,00        |
| Saneamento                                    | 0,00            | 0,00                   | 0,00                            | 0,00                                   | 0,00                        | 0,00              | 0,00                            | 0,00                                   | 0,00  | 0,00        |
| Saneamento Básico Rural                       |                 |                        |                                 |  | 0,00                        | 0,00              |                                 |  | 0,00  | 0,00        |
| Saneamento Básico Urbano                      |                 |                        |                                 |  | 0,00                        | 0,00              |                                 |  | 0,00  | 0,00        |
| FU17 - Administração Geral                    |                 |                        |                                 |  | 0,00                        | 0,00              |                                 |  | 0,00  | 0,00        |
| FU17 - Demais Subfunções                      |                 |                        |                                 |  | 0,00                        | 0,00              |                                 |  | 0,00  | 0,00        |
| Gestão Ambiental                              | 0,00            | 0,00                   | 0,00                            | 0,00                                   | 0,00                        | 0,00              | 0,00                            | 0,00                                   | 0,00  | 0,00        |
| Preservação e Conservação Ambiental           |                 |                        |                                 |  | 0,00                        | 0,00              |                                 |  | 0,00  | 0,00        |
| Controle Ambiental                            |                 |                        |                                 |  | 0,00                        | 0,00              |                                 |  | 0,00  | 0,00        |
| Recuperação de Áreas Degradadas               |                 |                        |                                 |  | 0,00                        | 0,00              |                                 |  | 0,00  | 0,00        |
| Recursos Hídricos                             |                 |                        |                                 |  | 0,00                        | 0,00              |                                 |  | 0,00  | 0,00        |
| Meteorologia                                  |                 |                        |                                 |  | 0,00                        | 0,00              |                                 |  | 0,00  | 0,00        |
| FU18 - Administração Geral                    |                 |                        |                                 |  | 0,00                        | 0,00              |                                 |  | 0,00  | 0,00        |
| FU18 - Demais Subfunções                      |                 |                        |                                 |  | 0,00                        | 0,00              |                                 |  | 0,00  | 0,00        |
| Ciência e Tecnologia                          | 0,00            | 0,00                   | 0,00                            | 0,00                                   | 0,00                        | 0,00              | 0,00                            | 0,00                                   | 0,00  | 0,00        |
| Desenvolvimento Científico                    |                 |                        |                                 |  | 0,00                        | 0,00              |                                 |  | 0,00  | 0,00        |

# Prefeitura Municipal de Coração de Maria

|   |  |
|---|--|
|  <p>Sistema de Informações Contábeis e Fiscais do Setor Público Brasileiro</p> <p>TESOURO NACIONAL</p> | <b>Relatório Resumido de Execução Orçamentária</b>                     |
|   | <b>Prefeitura Municipal de Coração de Maria - BA (Poder Executivo)</b> |
|   | <b>Orçamentos Fiscal e da Seguridade Social</b>                        |
|   | <b>CNPJ:</b>   |
|   | <b>Exercício: 2018</b>   |
| <b>Período de referência: 6º bimestre</b>   |  |


| Função/Subfunção - Intra                         | DOTAÇÃO INICIAL | DOTAÇÃO ATUALIZADA (a) | DESPESAS EMPENHADAS NO BIMESTRE | DESPESAS EMPENHADAS ATÉ O BIMESTRE (b) | Execução da Despesa - Intra |   |  |             | INSCRITAS EM RESTOS A PAGAR NÃO PROCESSADOS (f) |  |
|--|-----------------|------------------------|---------------------------------|--|-----------------------------|---|--|-------------|---|--|
|  |                 |                        |                                 |  | % (d/III b)                 | SALDO (c) = DESPESAS LIQUIDADAS NO BIMESTRE | DESPESAS LIQUIDADAS ATÉ O BIMESTRE (d) | % (d/III d) |   | SALDO (e) = DESPESAS LIQUIDADAS ATÉ O BIMESTRE (e-d) |
| Desenvolvimento Tecnológico e Engenharia         |                 |                        |                                 |  | 0,00                        | 0,00  |  |             |   |  |
| Difusão do Conhecimento Científico e Tecnológico |                 |                        |                                 |  | 0,00                        | 0,00  |  |             |   |  |
| FU19 - Administração Geral                       |                 |                        |                                 |  | 0,00                        | 0,00  |  |             |   |  |
| FU19 - Demais Subfunções                         |                 |                        |                                 |  | 0,00                        | 0,00  |  |             |   |  |
| Agricultura                                      | 0,00            | 0,00                   | 0,00                            | 0,00                                   | 0,00                        | 0,00  | 0,00                                   | 0,00        | 0,00  | 0,00   |
| Abastecimento                                    |                 |                        |                                 |  | 0,00                        | 0,00  |  |             |   |  |
| Extensão Rural                                   |                 |                        |                                 |  | 0,00                        | 0,00  |  |             |   |  |
| Irrigação  |                 |                        |                                 |  | 0,00                        | 0,00  |  |             |   |  |
| Promoção da Produção Agropecuária                |                 |                        |                                 |  | 0,00                        | 0,00  |  |             |   |  |
| Difusão Agropecuária                             |                 |                        |                                 |  | 0,00                        | 0,00  |  |             |   |  |
| FU20 - Administração Geral                       |                 |                        |                                 |  | 0,00                        | 0,00  |  |             |   |  |
| FU20 - Demais Subfunções                         |                 |                        |                                 |  | 0,00                        | 0,00  |  |             |   |  |
| Organização Agrária                              | 0,00            | 0,00                   | 0,00                            | 0,00                                   | 0,00                        | 0,00  | 0,00                                   | 0,00        | 0,00  | 0,00   |
| Reforma Agrária                                  |                 |                        |                                 |  | 0,00                        | 0,00  |  |             |   |  |
| Colonização                                      |                 |                        |                                 |  | 0,00                        | 0,00  |  |             |   |  |
| FU21 - Administração Geral                       |                 |                        |                                 |  | 0,00                        | 0,00  |  |             |   |  |
| FU21 - Demais Subfunções                         |                 |                        |                                 |  | 0,00                        | 0,00  |  |             |   |  |
| Indústria  | 0,00            | 0,00                   | 0,00                            | 0,00                                   | 0,00                        | 0,00  | 0,00                                   | 0,00        | 0,00  | 0,00   |
| Promoção Industrial                              |                 |                        |                                 |  | 0,00                        | 0,00  |  |             |   |  |
| Produção Industrial                              |                 |                        |                                 |  | 0,00                        | 0,00  |  |             |   |  |
| Miteração  |                 |                        |                                 |  | 0,00                        | 0,00  |  |             |   |  |
| Propriedade Industrial                           |                 |                        |                                 |  | 0,00                        | 0,00  |  |             |   |  |
| Normalização e Qualidade                         |                 |                        |                                 |  | 0,00                        | 0,00  |  |             |   |  |
| FU22 - Administração Geral                       |                 |                        |                                 |  | 0,00                        | 0,00  |  |             |   |  |
| FU22 - Demais Subfunções                         |                 |                        |                                 |  | 0,00                        | 0,00  |  |             |   |  |
| Comércio e Serviços                              | 0,00            | 0,00                   | 0,00                            | 0,00                                   | 0,00                        | 0,00  | 0,00                                   | 0,00        | 0,00  | 0,00   |
| Promoção Comercial                               |                 |                        |                                 |  | 0,00                        | 0,00  |  |             |   |  |
| Comerciantes                                     |                 |                        |                                 |  | 0,00                        | 0,00  |  |             |   |  |
| Comércio Exterior                                |                 |                        |                                 |  | 0,00                        | 0,00  |  |             |   |  |
| Serviços Financeiros                             |                 |                        |                                 |  | 0,00                        | 0,00  |  |             |   |  |
| Turismo  |                 |                        |                                 |  | 0,00                        | 0,00  |  |             |   |  |
| FU23 - Administração Geral                       |                 |                        |                                 |  | 0,00                        | 0,00  |  |             |   |  |
| FU23 - Demais Subfunções                         |                 |                        |                                 |  | 0,00                        | 0,00  |  |             |   |  |
| Comunicações                                     | 0,00            | 0,00                   | 0,00                            | 0,00                                   | 0,00                        | 0,00  | 0,00                                   | 0,00        | 0,00  | 0,00   |
| Comunicações Postais                             |                 |                        |                                 |  | 0,00                        | 0,00  |  |             |   |  |
| Telecomunicações                                 |                 |                        |                                 |  | 0,00                        | 0,00  |  |             |   |  |
| FU24 - Administração Geral                       |                 |                        |                                 |  | 0,00                        | 0,00  |  |             |   |  |
| FU24 - Demais Subfunções                         |                 |                        |                                 |  | 0,00                        | 0,00  |  |             |   |  |
| Energia  | 0,00            | 0,00                   | 0,00                            | 0,00                                   | 0,00                        | 0,00  | 0,00                                   | 0,00        | 0,00  | 0,00   |
| Conservação de Energia                           |                 |                        |                                 |  | 0,00                        | 0,00  |  |             |   |  |
| Energia Elétrica                                 |                 |                        |                                 |  | 0,00                        | 0,00  |  |             |   |  |
| Combustíveis Minerais                            |                 |                        |                                 |  | 0,00                        | 0,00  |  |             |   |  |
| Biocombustíveis                                  |                 |                        |                                 |  | 0,00                        | 0,00  |  |             |   |  |
| FU25 - Administração Geral                       |                 |                        |                                 |  | 0,00                        | 0,00  |  |             |   |  |
| FU25 - Demais Subfunções                         |                 |                        |                                 |  | 0,00                        | 0,00  |  |             |   |  |
| Transporte                                       | 0,00            | 0,00                   | 0,00                            | 0,00                                   | 0,00                        | 0,00  | 0,00                                   | 0,00        | 0,00  | 0,00   |
| Transporte Aéreo                                 |                 |                        |                                 |  | 0,00                        | 0,00  |  |             |   |  |
| Transporte Rodoviário                            |                 |                        |                                 |  | 0,00                        | 0,00  |  |             |   |  |
| Transporte Ferroviário                           |                 |                        |                                 |  | 0,00                        | 0,00  |  |             |   |  |
| Transporte Hidroviário                           |                 |                        |                                 |  | 0,00                        | 0,00  |  |             |   |  |
| Transportes Especiais                            |                 |                        |                                 |  | 0,00                        | 0,00  |  |             |   |  |
| FU26 - Administração Geral                       |                 |                        |                                 |  | 0,00                        | 0,00  |  |             |   |  |
| FU26 - Demais Subfunções                         |                 |                        |                                 |  | 0,00                        | 0,00  |  |             |   |  |
| Desporto e Lazer                                 | 0,00            | 0,00                   | 0,00                            | 0,00                                   | 0,00                        | 0,00  | 0,00                                   | 0,00        | 0,00  | 0,00   |
| Desporto e Recreio                               |                 |                        |                                 |  | 0,00                        | 0,00  |  |             |   |  |
| Desporto de Rendimento                           |                 |                        |                                 |  | 0,00                        | 0,00  |  |             |   |  |

# Prefeitura Municipal de Coração de Maria

|  |  |
|--|--|
|  <p>Sistema de Informações Contábeis e Fiscais do Setor Público Brasileiro<br/>TESOURO NACIONAL</p> | <b>Relatório Resumido de Execução Orçamentária</b>                     |
|  | <b>Prefeitura Municipal de Coração de Maria - BA (Poder Executivo)</b> |
|  | <b>Orçamentos Fiscal e da Seguridade Social</b>                        |
|  | <b>CNPJ:</b>   |
|  | <b>Exercício: 2018</b>   |
| <b>Período de referência: 6º bimestre</b>  |  |

| Função/Subfunção - Intra              | DOTAÇÃO INICIAL | DOTAÇÃO ATUALIZADA (a) | DESPESAS EMPENHADAS NO BIMESTRE | DESPESAS EMPENHADAS ATÉ O BIMESTRE (b) | Execução da Despesa - Intra |                   |                                 |  | INSCRITAS EM RESTOS A PAGAR NÃO PROCESSADOS (f) |             |
|---------------------------------------|-----------------|------------------------|---------------------------------|--|-----------------------------|-------------------|---------------------------------|--|---|-------------|
|                                       |                 |                        |                                 |  | % (b/III b)                 | SALDO (c) = (a-b) | DESPESAS LIQUIDADAS NO BIMESTRE | DESPESAS LIQUIDADAS ATÉ O BIMESTRE (d) |   | % (d/III d) |
| Desporto Comunitário                  |                 |                        |                                 |  | 0,00                        | 0,00              |                                 |  | 0,00  | 0,00        |
| Lazer                                 |                 |                        |                                 |  | 0,00                        | 0,00              |                                 |  | 0,00  | 0,00        |
| FU27 - Administração Geral            |                 |                        |                                 |  | 0,00                        | 0,00              |                                 |  | 0,00  | 0,00        |
| FU27 - Demais Subfunções              |                 |                        |                                 |  | 0,00                        | 0,00              |                                 |  | 0,00  | 0,00        |
| Encargos Especiais                    | 0,00            | 0,00                   | 0,00                            | 0,00                                   | 0,00                        | 0,00              | 0,00                            | 0,00                                   | 0,00  | 0,00        |
| Refinanciamento da Dívida Interna     |                 |                        |                                 |  | 0,00                        | 0,00              |                                 |  | 0,00  | 0,00        |
| Refinanciamento da Dívida Externa     |                 |                        |                                 |  | 0,00                        | 0,00              |                                 |  | 0,00  | 0,00        |
| Serviço da Dívida Interna             |                 |                        |                                 |  | 0,00                        | 0,00              |                                 |  | 0,00  | 0,00        |
| Serviço da Dívida Externa             |                 |                        |                                 |  | 0,00                        | 0,00              |                                 |  | 0,00  | 0,00        |
| Transferências                        |                 |                        |                                 |  | 0,00                        | 0,00              |                                 |  | 0,00  | 0,00        |
| Outros Encargos Especiais             |                 |                        |                                 |  | 0,00                        | 0,00              |                                 |  | 0,00  | 0,00        |
| Transferências para a Educação Básica |                 |                        |                                 |  | 0,00                        | 0,00              |                                 |  | 0,00  | 0,00        |
| FU28 - Demais Subfunções              |                 |                        |                                 |  | 0,00                        | 0,00              |                                 |  | 0,00  | 0,00        |


# Prefeitura Municipal de Coração de Maria

|  |  |
|--|--|
|  <p style="font-size: small;">Sistema de Informações<br/>Contábeis e Fiscais<br/>do Setor Público Brasileiro</p> <p style="font-weight: bold; font-size: x-small;">TESOURO NACIONAL</p> | <b>Relatório Resumido de Execução Orçamentária</b>                     |
|  | <b>Prefeitura Municipal de Coração de Maria - BA (Poder Executivo)</b> |
|  | <b>Orçamentos Fiscal e da Seguridade Social</b>                        |
|  | <b>CNPJ:</b>   |
|  | <b>Exercício: 2018</b>   |
|  | <b>Período de referência: 6º bimestre</b>                              |

**RREO-Anexo 02 | Tabela 2.0 - Demonstrativo da Execução das Despesas por Função/Subfunção**

| Notas Explicativas | Valores    |
|--------------------|------------|
|                    | 31/12/2018 |
| Notas Explicativas | -          |
| Notas Explicativas | -          |

# Prefeitura Municipal de Coração de Maria


|   |   |
|---|---|
|  <p>Sistema de Informações Contábeis e Fiscais do Setor Público Brasileiro</p> <p>TESOURO NACIONAL</p> | Relatório Resumido de Execução Orçamentária                     |
|   | Prefeitura Municipal de Coração de Maria - BA (Poder Executivo) |
|   | Orçamentos Fiscal e da Seguridade Social                        |
|   | CNPJ:   |
|   | Exercício: 2018   |
|   | Período de referência: 6º bimestre                              |

RREO-Anexo 03 | Tabela 3.2 - Demonstrativo da Receita Corrente Líquida - Municípios

| Especificação                                      | Evolução da Receita Corrente Líquida |              |              |              |              |              |              |              |              |              |              | TOTAL (ÚLTIMOS 12 MESES) | PREVISÃO ATUALIZADA 2018 |               |
|--|--------------------------------------|--------------|--------------|--------------|--------------|--------------|--------------|--------------|--------------|--------------|--------------|--------------------------|--------------------------|---------------|
|  | <R01-15>                             | <R01-16>     | <R01-17>     | <R01-18>     | <R01-19>     | <R01-20>     | <R01-21>     | <R01-22>     | <R01-23>     | <R01-24>     | <R01-25>     |                          |                          |               |
| <b>RECEITAS CORRENTES (I)</b>                      | 3.224.726,58                         | 5.088.478,88 | 3.473.259,21 | 3.643.800,00 | 4.584.313,64 | 3.851.815,43 | 4.317.008,88 | 4.223.824,50 | 3.488.528,36 | 4.038.045,28 | 3.951.302,87 | 8.314.110,64             | 52.160.870,14            | 52.873.070,00 |
| Impostos, Taxas e Contribuições de Melhoria        | 1.442.213,71                         | 302.442,55   | 298.350,61   | 388.701,36   | 119.248,03   | 181.037,43   | 138.515,43   | 310.323,50   | 170.283,57   | 203.844,54   | 107.176,43   | 194.784,36               | 2.376.008,58             | 2.304.594,78  |
| IPFU   | 3.415,43                             | 4.730,45     | 4.402,69     | 7.400,00     | 6.073,37     | 33.694,13    | 14.982,10    | 11.701,12    | 6.337,12     | 6.795,22     | 10.775,08    | 3.467,58                 | 68.025,00                | 68.025,00     |
| ISS  | 52.768,68                            | 236.105,68   | 188.124,02   | 290.307,45   | 44.299,20    | 55.038,28    | 59.923,77    | 87.516,19    | 44.151,17    | 76.192,08    | 66.897,48    | 62.782,13                | 1.203.824,11             | 990.788,00    |
| ITBI   | 11.184,00                            | 6.515,00     | 1.306,00     | 3.808,87     | 11.549,00    | 27.200,00    | 1.862,00     | 24.486,00    | 8.492,00     | 62.362,00    | 13.414,20    | 22.178,37                | 184.676,63               | 274.240,00    |
| IRPF   | 38.758,92                            | 92.368,70    | 47.577,68    | 51.213,96    | 32.188,58    | 46.770,18    | 55.713,84    | 181.990,03   | 103.336,39   | 49.302,01    | 41.144,71    | 58.024,91                | 819.426,31               | 652.505,00    |
| Outras Impostas, Taxas e Contribuições de Melhoria | 28.891,70                            | 23.912,72    | 13.205,22    | 6.119,88     | 3.470,87     | 18.259,03    | 6.053,91     | 4.838,25     | 11.618,89    | 9.117,94     | 5.173,96     | 4.705,37                 | 186.261,74               | 228.500,78    |
| Contribuições                                      |                                      |              |              |              |              |              |              |              |              |              |              |                          |                          |               |
| Receita Patrimonial                                | 2.547,25                             | 1.951,87     | 2.141,57     | 1.806,50     | 2.026,01     | 2.161,02     | 2.326,81     | 2.303,25     | 1.788,89     | 1.978,78     | 1.818,89     | 3.310,41                 | 26.237,85                | 158.272,00    |
| Recebimentos de Alienação Financeira               |                                      |              |              |              |              |              |              |              |              |              |              |                          |                          |               |
| Outras Receitas Patrimoniais                       | 2.547,25                             | 1.951,87     | 2.141,57     | 1.806,50     | 2.026,01     | 2.161,02     | 2.326,81     | 2.303,25     | 1.788,89     | 1.978,78     | 1.818,89     | 3.310,41                 | 26.237,85                | 158.272,00    |
| Receita Industrial                                 |                                      |              |              |              |              |              |              |              |              |              |              |                          |                          |               |
| Receita de Serviços                                |                                      |              |              |              |              |              |              |              |              |              |              |                          |                          |               |
| Transferências Correntes                           | 3.089.857,10                         | 4.723.083,37 | 3.208.035,58 | 3.279.716,43 | 4.462.877,34 | 3.862.980,01 | 4.177.997,94 | 3.910.462,86 | 3.310.884,56 | 3.832.231,93 | 3.752.973,21 | 5.750.240,43             | 47.162.046,38            | 46.198.183,00 |
| Cota-Parte do FPM                                  | 1.605.103,81                         | 2.216.103,73 | 1.462.303,52 | 1.804.631,62 | 1.830.103,13 | 1.707.201,01 | 2.088.804,08 | 1.928.244,80 | 1.161.124,94 | 1.318.031,54 | 1.608.862,51 | 2.891.811,11             | 21.331.694,61            | 22.112.642,00 |
| Cota-Parte do ICMS                                 | 287.782,73                           | 253.214,57   | 287.060,00   | 259.304,17   | 334.111,72   | 272.828,30   | 352.012,46   | 282.598,57   | 331.116,37   | 382.442,57   | 290.189,18   | 559.287,89               | 3.005.481,00             | 3.005.481,00  |
| Cota-Parte do IPVA                                 | 29.950,13                            | 30.387,43    | 28.602,05    | 41.031,12    | 47.388,39    | 37.431,24    | 48.811,78    | 50.738,38    | 41.919,57    | 55.171,21    | 40.286,83    | 30.793,50                | 488.429,21               | 488.429,21    |
| Cota-Parte do ITR                                  | 809,90                               | 80,00        | 22,69        | 79,46        | 260,46       | 60,00        | 89,62        | 194,51       | 1.676,76     | 3.882,46     | 1.705,34     | 1.069,00                 | 9.205,14                 | 2.108,00      |
| Transferências de LC nº 87/1996                    | 998,34                               | 998,34       | 998,34       | 998,34       | 998,34       | 998,34       | 998,34       | 998,34       | 998,34       | 998,34       | 998,34       | 998,34                   | 12.480,00                | 12.480,00     |
| Transferências de LC nº 87/1999                    | 161,88                               | 2.813,97     | 2.286,26     | 2.898,26     | 2.807,37     | 2.803,24     | 2.438,51     | 2.808,30     | 2.803,97     | 2.844,62     | 2.539,00     | 3.069,40                 | 29.712,00                | 29.712,00     |
| Transferências do FUNDEB                           | 758.468,98                           | 1.646.194,28 | 932.891,48   | 718.833,91   | 1.241.467,27 | 1.015.104,21 | 928.868,81   | 1.008.084,76 | 860.908,63   | 1.080.919,24 | 1.007.717,48 | 1.462.293,83             | 13.983.632,67            | 14.268.112,00 |
| Outras Transferências Correntes                    | 319.302,21                           | 573.055,50   | 485.319,50   | 694.384,77   | 632.984,67   | 538.878,58   | 783.128,24   | 963.288,84   | 806.481,44   | 987.184,95   | 759.228,55   | 800.246,11               | 8.342.246,11             | 8.239.288,00  |
| Outras Receitas Correntes                          | 513,52                               | 1.849,28     | 5.206,91     | 2.446,88     | 62,27        | 5.406,98     | 186,29       | 518,00       | 522,34       | 993,89       | 878,24       | 490.513,97               | 318.588,89               | 507.158,22    |
| <b>DEDUÇÕES (II)</b>                               | 388.943,56                           | 500.191,88   | 357.843,34   | 373.388,03   | 460.585,47   | 421.682,63   | 324.412,50   | 375.208,37   | 307.247,28   | 352.301,31   | 368.017,93   | 524.189,59               | 4.794.009,25             | 5.114.614,00  |
| Contab. do Servidor para o Plano de Previdência    |                                      |              |              |              |              |              |              |              |              |              |              |                          |                          |               |
| Compensação Finan. entre Regimes Previdenciários   | 388.943,56                           | 500.191,88   | 357.843,34   | 373.388,03   | 460.585,47   | 421.682,63   | 324.412,50   | 375.208,37   | 307.247,28   | 352.301,31   | 368.017,93   | 524.189,59               | 4.794.009,25             | 5.114.614,00  |
| Destinação de Receita para Formação do FUNDEB      |                                      |              |              |              |              |              |              |              |              |              |              |                          |                          |               |
| <b>RECEITA CORRENTE LÍQUIDA (III = I - II)</b>     | 2.835.783,02                         | 4.588.286,80 | 3.115.415,87 | 3.270.412,06 | 4.123.728,17 | 3.429.932,80 | 3.992.596,36 | 3.848.428,13 | 3.181.278,69 | 3.685.743,97 | 3.583.284,94 | 7.789.861,05             | 47.366.860,25            | 47.758.356,00 |



# Prefeitura Municipal de Coração de Maria

|  |  |
|--|--|
|  <p>Sistema de Informações Contábeis e Fiscais do Setor Público Brasileiro<br/>TESOURO NACIONAL</p> | <b>Relatório Resumido de Execução Orçamentária</b>                     |
|  | <b>Prefeitura Municipal de Coração de Maria - BA (Poder Executivo)</b> |
|  | <b>Orçamentos Fiscal e da Seguridade Social</b>                        |
|  | <b>CNPJ:</b>   |
|  | <b>Exercício: 2018</b>   |
|  | <b>Período de referência: 6º bimestre</b>                              |

**RREO-Anexo 06 | Tabela 6.3 - Demonstrativo dos Resultados Primário e Nominal - Municípios**

| Resultado Primário - Acima da Linha  | Até o Bimestre / 2018 |
|--|-----------------------|
|  | VALOR INCORRIDO       |
| <b>Resultado Primário - Acima da Linha</b>                                       | -                     |
| RESULTADO PRIMÁRIO - Acima da Linha (XXIV) = (XIIa - (XXIIIa + XXIIIb + XXIIIc)) | 535.508,81            |

**RREO-Anexo 06 | Tabela 6.3 - Demonstrativo dos Resultados Primário e Nominal - Municípios**

| Meta Fiscal para o Resultado Primário                                       | Valor Realizado no Período |
|---|----------------------------|
|   | VALOR CORRENTE             |
| <b>Meta Fiscal para o Resultado Primário</b>                                | -                          |
| Meta fixada no Anexo de Metas Fiscais da LDO para o exercício de referência | 152.511,09                 |

**RREO-Anexo 06 | Tabela 6.3 - Demonstrativo dos Resultados Primário e Nominal - Municípios**

| Juros Nominais                   | Até o bimestre 2018 |
|----------------------------------|---------------------|
|                                  | VALOR INCORRIDO     |
| <b>Juros Nominais</b>            | -                   |
| JUROS E ENCARGOS ATIVOS (XXV)    | 26.237,85           |
| JUROS E ENCARGOS PASSIVOS (XXVI) | 108.911,48          |

**RREO-Anexo 06 | Tabela 6.3 - Demonstrativo dos Resultados Primário e Nominal - Municípios**

| Resultado Nominal - Acima da Linha                               | Até o Bimestre / 2018 |
|--|-----------------------|
|  | VALOR INCORRIDO       |
| <b>Resultado Nominal - Acima da Linha</b>                        | -                     |
| RESULTADO NOMINAL - Acima da Linha (XXVII) = XXIV + (XXV - XXVI) | 452.835,18            |

**RREO-Anexo 06 | Tabela 6.3 - Demonstrativo dos Resultados Primário e Nominal - Municípios**

| Meta Fiscal para o Resultado Nominal  | Valor Realizado no Período |
|---|----------------------------|
|   | VALOR CORRENTE             |
| <b>Meta Fiscal para o Resultado Nominal</b>                                 | -                          |
| Meta fixada no Anexo de Metas Fiscais da LDO para o exercício de referência | -841.865,53                |

**RREO-Anexo 06 | Tabela 6.3 - Demonstrativo dos Resultados Primário e Nominal - Municípios**

| Cálculo Abaixo da Linha - Dívida Consolidada Líquida        | Saldo             |                    |
|---|-------------------|--------------------|
|   | Em 31/12/2017 (a) | Até o Bimestre (b) |
| <b>Cálculo Abaixo da Linha - Dívida Consolidada Líquida</b> | -                 | -                  |
| DÍVIDA CONSOLIDADA (XXVIII)                                 | 26.556.342,69     | 26.179.155,94      |
| DEDUÇÕES (XXIX)   | 0,00              | 0,00               |
| Disponibilidade de Caixa                                    | 0,00              | 0,00               |
| Disponibilidade de Caixa Bruta                              | 1.282.556,92      | 2.640.681,26       |
| (-) Restos a Pagar Processados (XXX)                        | 1.370.159,99      | 3.503.834,14       |
| Demais Haveres Financeiros                                  |                   |                    |
| DÍVIDA CONSOLIDADA LÍQUIDA (XXXI) = (XXVIII - XXIX)         | 26.556.342,69     | 26.179.155,94      |

**RREO-Anexo 06 | Tabela 6.3 - Demonstrativo dos Resultados Primário e Nominal - Municípios**

| Resultado Nominal - Abaixo da Linha                           | Saldo                 |
|---|-----------------------|
|   | Até o Bimestre / 2018 |
| <b>Resultado Nominal - Abaixo da Linha</b>                    | -                     |
| RESULTADO NOMINAL - Abaixo da Linha (XXXII) = (XXXIa - XXXIb) | 377.186,75            |


**RREO-Anexo 06 | Tabela 6.3 - Demonstrativo dos Resultados Primário e Nominal - Municípios**

| Ajuste Metodológico   | Até o bimestre 2018 |
|---|---------------------|
|   | VALOR INCORRIDO     |
| <b>Ajuste Metodológico</b>  | -                   |
| VARIAÇÃO SALDO RPP = (XXXIII) = (XXXa - XXXb)   | -2.133.674,15       |
| RECEITA DE ALIENAÇÃO DE INVESTIMENTOS PERMANENTES (IX)                                      | 0,00                |
| PASSIVOS RECONHECIDOS NA DC (XXXIV)   |                     |
| OUTROS AJUSTES (XXXV)   |                     |
| RESULTADO NOMINAL AJUSTADO - Abaixo da Linha (XXXVI) = (XXXII - XXXIII - IX + XXXIV + XXXV) | 2.510.860,90        |

**RREO-Anexo 06 | Tabela 6.3 - Demonstrativo dos Resultados Primário e Nominal - Municípios**

| Resultado Primário - Abaixo da Linha        | Saldo                 |
|---|-----------------------|
|   | Até o Bimestre / 2018 |
| <b>Resultado Primário - Abaixo da Linha</b> | -                     |

# Prefeitura Municipal de Coração de Maria

|   |  |
|---|--|
|  <p style="font-size: small;">Sistema de Informações Contábeis e Fiscais do Setor Público Brasileiro<br/><b>TESOURO NACIONAL</b></p> | <b>Relatório Resumido de Execução Orçamentária</b>                     |
|   | <b>Prefeitura Municipal de Coração de Maria - BA (Poder Executivo)</b> |
|   | <b>Orçamentos Fiscal e da Seguridade Social</b>                        |
|   | <b>CNPJ:</b>   |
|   | <b>Exercício: 2018</b>   |
|   | <b>Período de referência: 6º bimestre</b>                              |

|  |                       |
|--|-----------------------|
| <b>Resultado Primário - Abaixo da Linha</b>                          | <b>Saldo</b>          |
| RESULTADO PRIMÁRIO - Abaixo da Linha (XXXVII) = XXXVI - (XXV - XXVI) | Até o Bimestre / 2018 |
|  | 2.593.534,53          |


**RREO-Anexo 06 | Tabela 6.3 - Demonstrativo dos Resultados Primário e Nominal - Municípios**

|  |                              |
|--|------------------------------|
| <b>Informações Adicionais</b>  | <b>PREVISÃO ORÇAMENTÁRIA</b> |
| <b>Informações Adicionais</b>  | <b>PREVISÃO ORÇAMENTÁRIA</b> |
| Recursos Arrecadados em Exercícios Anteriores - RPPS                             | -                            |
| Superávit Financeiro Utilizado para Abertura e Reabertura de Créditos Adicionais | -                            |
| Reserva Orçamentária do RPPS   | -                            |

**RREO-Anexo 06 | Tabela 6.3 - Demonstrativo dos Resultados Primário e Nominal - Municípios**

|   |   |                              |                              |
|---|---|------------------------------|------------------------------|
| <b>Quadro Opcional - Receitas Primárias</b> | Quadro destinado aos entes da federação que estabeleceram as metas fiscais para 2018 com base na metodologia definida na 7ª edição do MDF |                              |                              |
|   | <b>PREVISÃO ATUALIZADA</b>  | <b>RECEITAS REALIZADAS</b>   |                              |
| <b>Receita Primárias</b>                    |   | <b>Até o Bimestre / 2018</b> | <b>Até o Bimestre / 2017</b> |
| RECEITA PRIMÁRIA TOTAL (VII) = (I + VI)     | -   | -                            | -                            |


# Prefeitura Municipal de Coração de Maria

|  |   |
|--|---|
|  <p>Sistema de Informações Contábeis e Fiscais do Setor Público Brasileiro<br/>TESOURO NACIONAL</p> | Relatório Resumido de Execução Orçamentária                     |
|  | Prefeitura Municipal de Coração de Maria - BA (Poder Executivo) |
|  | Orçamentos Fiscal e da Seguridade Social                        |
|  | CNPJ:   |
|  | Exercício: 2018   |
| Período de referência: 6º bimestre   |   |

**RREO-Anexo 06 | Tabela 6.3 - Demonstrativo dos Resultados Primário e Nominal - Municípios**

| Quadro Opcional - Despesas Primárias                    | DOTAÇÃO ATUALIZADA | Quadro destinado aos entes da federação que estabeleceram as metas fiscais para 2018 com base na metodologia definida na 7ª edição do MDF |   |   |   | INSCRITAS EM RESTOS A PAGAR NÃO PROCESSADOS |         |
|---|--------------------|---|---|---|---|---|---------|
|   |                    | DESPESAS EMPENHADAS   |   | DESPESAS LIQUIDADAS                       |   | Em 2018                                     | Em 2017 |
|   |                    | Despesas Empenhadas Até o Bimestre / 2018   | Despesas Empenhadas Até o Bimestre / 2017 | Despesas Liquidadas Até o Bimestre / 2018 | Despesas Liquidadas Até o Bimestre / 2017 |   |         |
| Despesas Primárias                                      | -                  | -   | -   | -   | -   | -   | -       |
| DESPESA PRIMÁRIA TOTAL (XVIII) = (IX + XV + XVI + XVII) |                    |   |   |   |   |   |         |
| RESULTADO PRIMÁRIO (XX) = (VI - XVIII)                  |                    |   |   |   |   |   |         |

# Prefeitura Municipal de Coração de Maria

|  |  |
|--|--|
|  <p>Sistema de Informações Contábeis e Fiscais do Setor Público Brasileiro<br/>TESOURO NACIONAL</p> | <b>Relatório Resumido de Execução Orçamentária</b>                     |
|  | <b>Prefeitura Municipal de Coração de Maria - BA (Poder Executivo)</b> |
|  | <b>Orçamentos Fiscal e da Seguridade Social</b>                        |
|  | <b>CNPJ:</b>   |
|  | <b>Exercício: 2018</b>   |
|  | <b>Período de referência: 6º bimestre</b>                              |

**RREO-Anexo 06 | Tabela 6.3 - Demonstrativo dos Resultados Primário e Nominal - Municípios**

| Quadro Opcional - Discriminação da Meta Fiscal de Resultado Primário                            | Quadro destinado aos entes da federação que estabeleceram as metas fiscais para 2018 com base na metodologia definida na 7ª edição do MDF |  |
|---|---|--|
|   | VALOR CORRENTE  |  |
| <b>Discriminação da Meta Fiscal de Resultado Primário</b>                                       |   |  |
| META DE RESULTADO PRIMÁRIO FIXADA NO ANEXO DE METAS FISCAIS DA LDO P/ O EXERCÍCIO DE REFERÊNCIA | -   |  |

**RREO-Anexo 06 | Tabela 6.3 - Demonstrativo dos Resultados Primário e Nominal - Municípios**

| Quadro Opcional - Resultado Nominal | Quadro destinado aos entes da federação que estabeleceram as metas fiscais para 2018 com base na metodologia definida na 7ª edição do MDF |                            |
|-------------------------------------|---|----------------------------|
|                                     | PERÍODO DE REFERÊNCIA   |                            |
|                                     | No Bimestre (VIc - VIb)   | Até o Bimestre (VIc - VIa) |
| <b>Resultado Nominal</b>            |   |                            |
| RESULTADO NOMINAL                   | -   | -                          |


**RREO-Anexo 06 | Tabela 6.3 - Demonstrativo dos Resultados Primário e Nominal - Municípios**

| Quadro Opcional - Discriminação da Meta Fiscal de Resultado Nominal                            | Quadro destinado aos entes da federação que estabeleceram as metas fiscais para 2018 com base na metodologia definida na 7ª edição do MDF |  |
|--|---|--|
|  | VALOR CORRENTE  |  |
| <b>Discriminação da Meta Fiscal de Resultado Nominal</b>                                       |   |  |
| META DE RESULTADO NOMINAL FIXADA NO ANEXO DE METAS FISCAIS DA LDO P/ O EXERCÍCIO DE REFERÊNCIA | -   |  |

**RREO-Anexo 06 | Tabela 6.3 - Demonstrativo dos Resultados Primário e Nominal - Municípios**

| Notas Explicativas        | Valores    |
|---------------------------|------------|
|                           | 31/12/2018 |
| <b>Notas Explicativas</b> |            |
| Notas Explicativas        | -          |

# Prefeitura Municipal de Coração de Maria

|   |  |
|---|--|
|  <p>Sistema de Informações Contábeis e Fiscais do Setor Público Brasileiro<br/><b>TESOURO NACIONAL</b></p> | <b>Relatório Resumido de Execução Orçamentária</b>                     |
|   | <b>Prefeitura Municipal de Coração de Maria - BA (Poder Executivo)</b> |
|   | <b>Orçamentos Fiscal e da Seguridade Social</b>                        |
|   | <b>CNPJ:</b>   |
|   | <b>Exercício: 2018</b>   |
|   | <b>Período de referência: 6º bimestre</b>                              |

**RREO-Anexo 04 | Tabela 4 - Demonstrativo das Receitas e Despesas Previdenciárias do RPPS**

| Aportes de Recursos para o Plano Financeiro do RPPS                  | Aportes de Recursos |
|--|---------------------|
|  | APORTES REALIZADOS  |
| Aportes de Recursos para o Regime Próprio de Previdência do Servidor | -                   |
| Recursos para Cobertura de Insuficiências Financeiras                |                     |
| Recursos para Formação de Reserva                                    |                     |


**RREO-Anexo 04 | Tabela 4 - Demonstrativo das Receitas e Despesas Previdenciárias do RPPS**

| Notas Explicativas | Valores    |
|--------------------|------------|
|                    | 31/12/2018 |
| Notas Explicativas | -          |
| Notas Explicativas |            |

**RREO-Anexo 06 | Tabela 6.3 - Demonstrativo dos Resultados Primário e Nominal - Municípios**

| Cálculo Acima da Linha - Receitas Primárias                         | Receita Orçamentária |                         |
|---|----------------------|-------------------------|
|   | PREVISÃO ATUALIZADA  | Até o Bimestre / 2018   |
|   |                      | RECEITAS REALIZADAS (a) |
| <b>Cálculo Acima da Linha - Receitas Primárias</b>                  | -                    | -                       |
| <b>RECEITAS CORRENTES (I)</b>                                       | 47.759.356,00        | 47.366.045,96           |
| Impostos, Taxas e Contribuições de Melhoria                         | 2.304.956,78         | 2.578.936,58            |
| IPTU  | 68.925,00            | 118.286,79              |
| ISS   | 960.786,00           | 1.275.871,74            |
| ITBI  | 374.240,00           | 194.027,63              |
| IRRF  | 662.505,00           | 819.426,31              |
| Outros Impostos, Taxas e Contribuições de Melhoria                  | 238.500,78           | 171.324,11              |
| Contribuições   | 1.780.000,00         | 2.075.307,47            |
| Receita Patrimonial   | 158.272,00           | 25.423,56               |
| Aplicações Financeiras (II)   | 156.851,00           | 25.423,56               |
| Outras Receitas Patrimoniais  | 1.421,00             |                         |
| Transferências Correntes  | 43.083.569,00        | 42.368.039,47           |
| Cota-Parte do FPM   | 17.690.050,00        | 17.409.325,18           |
| Cota-Parte do ICMS  | 2.404.385,00         | 3.081.564,43            |
| Cota-Parte do IPVA  | 352.324,00           | 388.344,20              |
| Cota-Parte do ITR   | 1.725,00             | 7.434,61                |
| Transferências da LC 87/1996  | 12.469,00            | 9.584,16                |
| Transferências da LC nº 61/1989                                     | 29.712,00            | 31.978,66               |
| Transferências do FUNDEB  | 14.358.112,00        | 13.083.643,57           |
| Outras Transferências Correntes                                     | 8.234.792,00         | 8.356.164,66            |
| Demais Receitas Correntes   | 432.558,22           | 318.338,88              |
| Outras Receitas Financeiras (III)                                   |                      |                         |
| Receitas Correntes Restantes  | 432.558,22           | 318.338,88              |
| <b>RECEITAS PRIMÁRIAS CORRENTES (IV) = (I - II - III)</b>           | 47.602.505,00        | 47.340.622,40           |
| <b>RECEITAS DE CAPITAL (V)</b>                                      | 1.488.460,00         | 886.387,68              |
| Operações de Crédito (VI)   | 8.432,00             |                         |
| Amortização de Empréstimos (VII)                                    |                      |                         |
| Alienação de Bens   | 0,00                 | 0,00                    |
| Receitas de Alienação de Investimentos Temporários (VIII)           |                      |                         |
| Receitas de Alienação de Investimentos Permanentes (IX)             |                      |                         |
| Outras Alienações de Bens   |                      |                         |
| Transferências de Capital   | 1.480.028,00         | 886.387,68              |
| Convênios   | 1.186.895,00         | 140.000,00              |
| Outras Transferências de Capital                                    | 293.133,00           | 746.387,68              |
| Outras Receitas de Capital  | 0,00                 | 0,00                    |
| Outras Receitas de Capital Não Primárias (X)                        |                      |                         |
| Outras Receitas de Capital Primárias                                |                      |                         |
| <b>RECEITAS PRIMÁRIAS DE CAPITAL (XI) = (V - VI - VII - IX - X)</b> | 1.480.028,00         | 886.387,68              |
| <b>RECEITA PRIMÁRIA TOTAL (XII) = (IV + XI)</b>                     | 49.082.533,00        | 48.227.010,08           |


# Prefeitura Municipal de Coração de Maria

|   |  |
|---|--|
|  <p>Sistema de Informações Contábeis e Fiscais do Setor Público Brasileiro</p> <p>TESOURO NACIONAL</p> | <b>Relatório Resumido de Execução Orçamentária</b>                     |
|   | <b>Prefeitura Municipal de Coração de Maria - BA (Poder Executivo)</b> |
|   | <b>Orçamentos Fiscal e da Seguridade Social</b>                        |
|   | <b>CNPJ:</b>   |
|   | <b>Exercício: 2018</b>   |
|   | <b>Período de referência: 6º bimestre</b>                              |

**RREO-Anexo 06 | Tabela 6.3 - Demonstrativo dos Resultados Primário e Nominal - Municípios**

| Cálculo Acima da Linha - Despesas Primárias                           | Despesa Orçamentária |                       |                     |                    |                                      |              |                                |  |
|---|----------------------|-----------------------|---------------------|--------------------|--------------------------------------|--------------|--------------------------------|--|
|   | DOTAÇÃO ATUALIZADA   | Até o Bimestre / 2018 |                     |                    |                                      |              | RESTOS A PAGAR NÃO PROCESSADOS |  |
|   |                      | DESPESAS EMPENHADAS   | DESPESAS LIQUIDADAS | DESPESAS PAGAS (a) | RESTOS A PAGAR PROCESSADOS PAGOS (b) | LIQUIDADOS   | PAGOS (c)                      |  |
| <b>Cálculo Acima da Linha - Despesas Primárias</b>                    | -                    | -                     | -                   | -                  | -                                    | -            | -                              |  |
| DESPESAS CORRENTES (XIII)   | 50.725.699,83        | 49.179.967,58         | 48.951.326,43       | 45.610.649,56      |                                      | 1.263.206,28 | 16,69                          |  |
| Pessoal e Encargos Sociais  | 32.957.469,32        | 32.775.305,66         | 32.775.305,66       | 30.191.742,76      |                                      | 942.756,41   |                                |  |
| Juros e Encargos da Dívida (XIV)                                      | 108.920,00           | 108.911,48            | 108.911,48          | 104.552,80         |                                      |              |                                |  |
| Outras Despesas Correntes   | 17.659.310,51        | 16.295.750,44         | 16.067.109,29       | 15.314.354,00      |                                      | 320.449,87   | 16,69                          |  |
| DESPESAS PRIMÁRIAS CORRENTES (XV) = (XIII - XIV)                      | 50.616.779,83        | 49.070.456,10         | 48.842.414,95       | 45.506.096,76      |                                      | 1.263.206,28 | 16,69                          |  |
| DESPESAS DE CAPITAL (XVI)   | 3.454.496,22         | 2.608.637,61          | 2.604.637,61        | 2.522.634,05       |                                      | 0,00         | 0,00                           |  |
| Investimentos   | 1.771.458,16         | 925.981,54            | 922.181,54          | 922.181,54         |                                      |              |                                |  |
| Investimentos Financeiros   | 0,00                 | 0,00                  | 0,00                | 0,00               |                                      | 0,00         | 0,00                           |  |
| Concessão de Empréstimos e Financiamentos (XVII)                      |                      |                       |                     |                    |                                      |              |                                |  |
| Aquisição de Título de Capital já Integralizado (XVIII)               |                      |                       |                     |                    |                                      |              |                                |  |
| Aquisição de Título de Crédito (XX)                                   |                      |                       |                     |                    |                                      |              |                                |  |
| Demais Investimentos Financeiros                                      |                      |                       |                     |                    |                                      |              |                                |  |
| Amortização da Dívida (XX)  | 1.683.038,06         | 1.682.656,07          | 1.682.656,07        | 1.610.452,51       |                                      |              |                                |  |
| DESPESAS PRIMÁRIAS DE CAPITAL (XXI) = (XVI - XVII - XVIII - XIX - XX) | 1.771.458,16         | 925.981,54            | 922.181,54          | 922.181,54         |                                      | 0,00         | 0,00                           |  |
| RESERVA DE CONTINGÊNCIA (XXII)  | 351.930,60           |                       |                     |                    |                                      |              |                                |  |
| DESPESA PRIMÁRIA TOTAL (XXIII) = (XV + XXI + XXII)                    | 52.740.168,59        | 49.996.437,64         | 49.764.596,49       | 46.428.278,30      |                                      | 1.263.206,28 | 16,69                          |  |

# Prefeitura Municipal de Coração de Maria

|  |  |
|--|--|
|  <p>Sistema de Informações Contábeis e Fiscais do Setor Público Brasileiro<br/>TESOURO NACIONAL</p> | <b>Relatório Resumido de Execução Orçamentária</b>                     |
|  | <b>Prefeitura Municipal de Coração de Maria - BA (Poder Executivo)</b> |
|  | <b>Orçamentos Fiscal e da Seguridade Social</b>                        |
|  | <b>CNPJ:</b>   |
|  | <b>Exercício: 2018</b>   |
|  | <b>Período de referência: 6º bimestre</b>                              |

**RREO-Anexo 06 | Tabela 6.3 - Demonstrativo dos Resultados Primário e Nominal - Municípios**

| Resultado Primário - Acima da Linha  | Até o Bimestre / 2018 |
|--|-----------------------|
|  | VALOR INCORRIDO       |
| <b>Resultado Primário - Acima da Linha</b>                                       | -                     |
| RESULTADO PRIMÁRIO - Acima da Linha (XXIV) = (XIIa - (XXIIIa + XXIIIb + XXIIIc)) | 535.508,81            |

**RREO-Anexo 06 | Tabela 6.3 - Demonstrativo dos Resultados Primário e Nominal - Municípios**

| Meta Fiscal para o Resultado Primário                                       | Valor Realizado no Período |
|---|----------------------------|
|   | VALOR CORRENTE             |
| <b>Meta Fiscal para o Resultado Primário</b>                                | -                          |
| Meta fixada no Anexo de Metas Fiscais da LDO para o exercício de referência | 152.511,09                 |

**RREO-Anexo 06 | Tabela 6.3 - Demonstrativo dos Resultados Primário e Nominal - Municípios**

| Juros Nominais                   | Até o bimestre 2018 |
|----------------------------------|---------------------|
|                                  | VALOR INCORRIDO     |
| <b>Juros Nominais</b>            | -                   |
| JUROS E ENCARGOS ATIVOS (XXV)    | 26.237,85           |
| JUROS E ENCARGOS PASSIVOS (XXVI) | 108.911,48          |

**RREO-Anexo 06 | Tabela 6.3 - Demonstrativo dos Resultados Primário e Nominal - Municípios**

| Resultado Nominal - Acima da Linha                               | Até o Bimestre / 2018 |
|--|-----------------------|
|  | VALOR INCORRIDO       |
| <b>Resultado Nominal - Acima da Linha</b>                        | -                     |
| RESULTADO NOMINAL - Acima da Linha (XXVII) = XXIV + (XXV - XXVI) | 452.835,18            |

**RREO-Anexo 06 | Tabela 6.3 - Demonstrativo dos Resultados Primário e Nominal - Municípios**

| Meta Fiscal para o Resultado Nominal  | Valor Realizado no Período |
|---|----------------------------|
|   | VALOR CORRENTE             |
| <b>Meta Fiscal para o Resultado Nominal</b>                                 | -                          |
| Meta fixada no Anexo de Metas Fiscais da LDO para o exercício de referência | -841.865,53                |

**RREO-Anexo 06 | Tabela 6.3 - Demonstrativo dos Resultados Primário e Nominal - Municípios**

| Cálculo Abaixo da Linha - Dívida Consolidada Líquida        | Saldo             |                    |
|---|-------------------|--------------------|
|   | Em 31/12/2017 (a) | Até o Bimestre (b) |
| <b>Cálculo Abaixo da Linha - Dívida Consolidada Líquida</b> | -                 | -                  |
| DÍVIDA CONSOLIDADA (XXVIII)                                 | 26.556.342,69     | 26.179.155,94      |
| DEDUÇÕES (XXIX)   | 0,00              | 0,00               |
| Disponibilidade de Caixa                                    | 0,00              | 0,00               |
| Disponibilidade de Caixa Bruta                              | 1.282.556,92      | 2.640.681,26       |
| (-) Restos a Pagar Processados (XXX)                        | 1.370.159,99      | 3.503.834,14       |
| Demais Haveres Financeiros                                  |                   |                    |
| DÍVIDA CONSOLIDADA LÍQUIDA (XXXI) = (XXVIII - XXIX)         | 26.556.342,69     | 26.179.155,94      |

**RREO-Anexo 06 | Tabela 6.3 - Demonstrativo dos Resultados Primário e Nominal - Municípios**

| Resultado Nominal - Abaixo da Linha                           | Saldo                 |
|---|-----------------------|
|   | Até o Bimestre / 2018 |
| <b>Resultado Nominal - Abaixo da Linha</b>                    | -                     |
| RESULTADO NOMINAL - Abaixo da Linha (XXXII) = (XXXIa - XXXIb) | 377.186,75            |


**RREO-Anexo 06 | Tabela 6.3 - Demonstrativo dos Resultados Primário e Nominal - Municípios**

| Ajuste Metodológico   | Até o bimestre 2018 |
|---|---------------------|
|   | VALOR INCORRIDO     |
| <b>Ajuste Metodológico</b>  | -                   |
| VARIAÇÃO SALDO RPP = (XXXIII) = (XXXa - XXXb)   | -2.133.674,15       |
| RECEITA DE ALIENAÇÃO DE INVESTIMENTOS PERMANENTES (IX)                                      | 0,00                |
| PASSIVOS RECONHECIDOS NA DC (XXXIV)   |                     |
| OUTROS AJUSTES (XXXV)   |                     |
| RESULTADO NOMINAL AJUSTADO - Abaixo da Linha (XXXVI) = (XXXII - XXXIII - IX + XXXIV + XXXV) | 2.510.860,90        |

**RREO-Anexo 06 | Tabela 6.3 - Demonstrativo dos Resultados Primário e Nominal - Municípios**

| Resultado Primário - Abaixo da Linha        | Saldo                 |
|---|-----------------------|
|   | Até o Bimestre / 2018 |
| <b>Resultado Primário - Abaixo da Linha</b> | -                     |

# Prefeitura Municipal de Coração de Maria

|   |   |
|---|---|
|  <p>Sistema de Informações Contábeis e Fiscais do Setor Público Brasileiro</p> <p>TESOURO NACIONAL</p> | Relatório Resumido de Execução Orçamentária                     |
|   | Prefeitura Municipal de Coração de Maria - BA (Poder Executivo) |
|   | Orçamentos Fiscal e da Seguridade Social                        |
|   | CNPJ:   |
|   | Exercício: 2018   |
| Período de referência: 6º bimestre  |   |

### RREO-Anexo 07 | Tabela 7.0 - Demonstrativo dos Restos à Pagar por Poder e Órgão - Municípios

| Poder/Órgão                                     | Poder/Órgão  |              |              |                |                              |                                |           |                |            |                |                           |                         |
|---|--|--------------|--------------|----------------|------------------------------|--------------------------------|-----------|----------------|------------|----------------|---------------------------|-------------------------|
|   | RESTOS A PAGAR PROCESSADOS E NÃO PROCESSADOS LIQUIDADOS EM EXERCÍCIOS ANTERIORES |              |              |                |                              | RESTOS A PAGAR NÃO PROCESSADOS |           |                |            |                |                           |                         |
|   | Inscritas  |              | Pagosa (f)   | Canceladas (g) | Saldo = (a + b) - (c + d)    | Inscritas                      |           | Liquidadas (h) | Pagosa (i) | Canceladas (j) | Saldo = (f + g) - (i + j) | Saldo Total L = (k + l) |
| Em Exercícios Anteriores (a)                    | Em 31 de Dezembro de 2017 (b)  |              |              |                | Em Exercícios Anteriores (f) | Em 31 de Dezembro de 2017 (g)  |           |                |            |                |                           |                         |
| RESTOS A PAGAR (EXCETO INTRA-ORÇAMENTÁRIOS) (I) | 117.358,37   | 1.252.801,62 | 1.263.259,28 | 0,00           | 106.953,71                   | 0,00                           | 16.633,43 | 716,90         | 16,89      | 0,00           | 16.616,74                 | 123.576,45              |
| PODER EXECUTIVO                                 | 117.358,37   | 1.252.801,62 | 1.263.259,28 | 0,00           | 106.953,71                   | 0,00                           | 16.633,43 | 716,90         | 16,89      | 0,00           | 16.616,74                 | 123.576,45              |
| PODER LEGISLATIVO                               | 0,00   | 0,00         | 0,00         | 0,00           | 0,00                         | 0,00                           | 0,00      | 0,00           | 0,00       | 0,00           | 0,00                      | 0,00                    |
| Câmara Municipal                                |  |              |              |                |                              |                                |           |                |            |                |                           | 0,00                    |
| Tribunal de Contas do Município                 |  |              |              |                |                              |                                |           |                |            |                |                           | 0,00                    |
| RESTOS A PAGAR (INTRA-ORÇAMENTÁRIOS) (II)       |  |              |              |                |                              |                                |           |                |            |                |                           | 0,00                    |
| TOTAL (III) = (I + II)                          | 117.358,37   | 1.252.801,62 | 1.263.259,28 | 0,00           | 106.953,71                   | 0,00                           | 16.633,43 | 716,90         | 16,89      | 0,00           | 16.616,74                 | 123.576,45              |

### RREO-Anexo 07 | Tabela 7.0 - Demonstrativo dos Restos à Pagar por Poder e Órgão - Municípios

| Poder/Órgão - Intra                      | Poder/Órgão - Intra  |      |            |                |                              |                                |      |                |            |                |                           |                         |
|--|--|------|------------|----------------|------------------------------|--------------------------------|------|----------------|------------|----------------|---------------------------|-------------------------|
|  | RESTOS A PAGAR PROCESSADOS E NÃO PROCESSADOS LIQUIDADOS EM EXERCÍCIOS ANTERIORES |      |            |                |                              | RESTOS A PAGAR NÃO PROCESSADOS |      |                |            |                |                           |                         |
|  | Inscritas  |      | Pagosa (f) | Canceladas (g) | Saldo = (a + b) - (c + d)    | Inscritas                      |      | Liquidadas (h) | Pagosa (i) | Canceladas (j) | Saldo = (f + g) - (i + j) | Saldo Total L = (k + l) |
| Em Exercícios Anteriores (a)             | Em 31 de Dezembro de 2017 (b)  |      |            |                | Em Exercícios Anteriores (f) | Em 31 de Dezembro de 2017 (g)  |      |                |            |                |                           |                         |
| RESTOS A PAGAR (INTRA-ORÇAMENTÁRIOS) (I) | 0,00   | 0,00 | 0,00       | 0,00           | 0,00                         | 0,00                           | 0,00 | 0,00           | 0,00       | 0,00           | 0,00                      | 0,00                    |
| PODER EXECUTIVO                          |  |      |            |                |                              |                                |      |                |            |                |                           | 0,00                    |
| PODER LEGISLATIVO                        |  |      |            |                |                              |                                |      |                |            |                |                           | 0,00                    |
| Câmara Municipal                         |  |      |            |                |                              |                                |      |                |            |                |                           | 0,00                    |
| Tribunal de Contas do Município          |  |      |            |                |                              |                                |      |                |            |                |                           | 0,00                    |



# Prefeitura Municipal de Coração de Maria

**PREFEITURA MUNICIPAL DE CORACAO DE MARIA**  
 RELATÓRIO RESUMIDO DA EXECUÇÃO ORÇAMENTÁRIA  
**DEMONSTRATIVO DAS RECEITAS DE OPERAÇÕES DE CRÉDITO E DESPESAS DE CAPITAL**  
 ORÇAMENTOS FISCAL E DA SEGURIDADE SOCIAL  
 JANEIRO A DEZEMBRO 2018 / BIMESTRE NOVEMBRO - DEZEMBRO

RREO - ANEXO 9 (LRF, art. 53, § 1º, inciso I)

Em Reais

| <u>RECEITAS</u>                       | PREVISÃO ATUALIZADA (a) | RECEITAS REALIZADAS (b) | SALDO NÃO REALIZADO (c) = (a-b) |
|---------------------------------------|-------------------------|-------------------------|---------------------------------|
| RECEITAS DE OPERAÇÕES DE CRÉDITO* (I) | 8.432,00                | 0,00                    | 8.432,00                        |

| <u>DESPESAS</u>  | DOTAÇÃO ATUALIZADA (d) | DESPESAS EMPENHADAS (e) | DESPESAS LIQUIDADAS | DESPESAS INSCRITAS EM RESTOS A PAGAR NÃO PROCESSADOS | SALDO NÃO EXECUTADO (f)=(d-e) |
|--|------------------------|-------------------------|---------------------|--|-------------------------------|
| DESPESAS DE CAPITAL  | 3.454.496,22           | 2.608.637,61            | 2.604.837,61        | 3.800,00   | 845.858,61                    |
| (-) Incentivos Fiscais a Contribuinte                              | 0,00                   | 0,00                    | 0,00                | 0,00   | 0,00                          |
| (-) Incentivos Fiscais a Contribuinte por Instituições Financeiras | 0,00                   | 0,00                    | 0,00                | 0,00   | 0,00                          |
| DESPESA DE CAPITAL LÍQUIDA (II)                                    | 3.454.496,22           | 2.608.637,61            | 2.604.837,61        | 3.800,00   | 845.858,61                    |
| <b>RESULTADO PARA APURAÇÃO DA REGRA DE OURO (III) = (I-II)</b>     | (3.446.064,22)         | (2.608.637,61)          | -                   | -  | (837.426,61)                  |


FONTE: Sistema de Contabilidade Pública, Unidade Responsável: PREFEITURA MUNICIPAL DE CORACAO DE MARIA

Nota: \* Operações de Crédito descritos na CF, Art. 167, inciso III

EDIMÁRIO PAIM DE CERQUEIRA  
 PREFEITO MUNICIPAL

JACKSON RIBEIRO AZEVEDO  
 Contador

# Prefeitura Municipal de Coração de Maria

|  |  |
|--|--|
|  <p>Sistema de Informações Contábeis e Fiscais do Setor Público Brasileiro<br/>TESOURO NACIONAL</p> | <b>Relatório Resumido de Execução Orçamentária</b>                     |
|  | <b>Prefeitura Municipal de Coração de Maria - BA (Poder Executivo)</b> |
|  | <b>Orçamentos Fiscal e da Seguridade Social</b>                        |
|  | <b>CNPJ:</b>   |
|  | <b>Exercício: 2018</b>   |
|  | <b>Período de referência: 6º bimestre</b>                              |

**RREO-Anexo 13 | Tabela 13.0 - Demonstrativo das Parcerias Público-Privadas**

| Notas Explicativas | Valores    |
|--------------------|------------|
|                    | 31/12/2018 |
| Notas Explicativas | -          |
| Notas Explicativas | -          |

**RREO-Anexo 14 | Tabela 14.0 - Demonstrativo Simplificado do Relatório Resumido da Execução Orçamentária - Estados, DF e Municípios**

| Balanco Orçamentário  | Valores        |
|---|----------------|
|   | Até o Bimestre |
| <b>Balanco Orçamentário</b>   | -              |
| <b>RECEITAS</b>   |                |
| Previsão Inicial  | 52.207.000,00  |
| Previsão Atualizada   | 52.207.000,00  |
| Receitas Realizadas   | 51.394.424,18  |
| Déficit Orçamentário  | 393.581,01     |
| Saldos de Exercícios Anteriores (Utilizados para Créditos Adicionais) |                |
| <b>DESPESAS</b>   |                |
| Dotação Inicial   | 52.207.000,00  |
| Créditos Adicionais   |                |
| Dotação Atualizada  | 54.532.126,65  |
| Despesas Empenhadas   | 51.788.005,19  |
| Despesas Liquidadas   | 51.556.164,04  |
| Despesas Pagas  | 48.143.283,61  |
| Superávit Orçamentário  |                |

**RREO-Anexo 14 | Tabela 14.0 - Demonstrativo Simplificado do Relatório Resumido da Execução Orçamentária - Estados, DF e Municípios**

| Despesas por Função/Subfunção        | Valores        |
|--------------------------------------|----------------|
|                                      | Até o Bimestre |
| <b>Despesas por Função/Subfunção</b> | -              |
| Despesas Empenhadas                  | 51.788.005,19  |
| Despesas Liquidadas                  | 51.556.164,04  |

**RREO-Anexo 14 | Tabela 14.0 - Demonstrativo Simplificado do Relatório Resumido da Execução Orçamentária - Estados, DF e Municípios**

| Receita Corrente Líquida - RCL        | Valores        |
|---------------------------------------|----------------|
|                                       | Até o Bimestre |
| <b>Receita Corrente Líquida - RCL</b> | -              |
| Receita Corrente Líquida              | 47.366.860,25  |

**RREO-Anexo 14 | Tabela 14.0 - Demonstrativo Simplificado do Relatório Resumido da Execução Orçamentária - Estados, DF e Municípios**

| Receitas e Despesas do Regime Próprio de Previdência dos Servidores        | Valores        |
|--|----------------|
|  | Até o Bimestre |
| <b>Receitas e Despesas do Regime Próprio de Previdência dos Servidores</b> | -              |
| Regime Próprio de Previdência dos Servidores - PLANO PREVIDENCIÁRIO        |                |
| Receitas Previdenciárias Realizadas  |                |
| Despesas Previdenciárias Liquidadas  |                |
| Resultado Previdenciário   | 0,00           |
| Regime Próprio de Previdência dos Servidores - PLANO FINANCEIRO            |                |
| Receitas Previdenciárias Realizadas  |                |
| Despesas Previdenciárias Liquidadas  |                |
| Resultado Previdenciário   | 0,00           |


**RREO-Anexo 14 | Tabela 14.0 - Demonstrativo Simplificado do Relatório Resumido da Execução Orçamentária - Estados, DF e Municípios**

| Resultados Nominal e Primário        | Verificação das Metas dos Resultados Nominal e Primário |                                      |                           |
|--------------------------------------|---|--------------------------------------|---------------------------|
|                                      | Meta Fixada no Anexo de Metas Fiscais da LDO (a)        | Resultado Apurado até o Bimestre (b) | % em Relação à Meta (b/a) |
| <b>Resultados Nominal e Primário</b> | -   | -                                    | -                         |
| Resultado Nominal - Acima da Linha   | -841.865,53   | 452.835,18                           | -53,79                    |
| Resultado Primário - Acima da Linha  | 152.511,09  | 535.508,81                           | 351,13                    |

**RREO-Anexo 14 | Tabela 14.0 - Demonstrativo Simplificado do Relatório Resumido da Execução Orçamentária - Estados, DF e Municípios**

| Restos a Pagar por Poder e Ministério Público        | Estágios dos Restos a Pagar |                             |                          |               |
|--|-----------------------------|-----------------------------|--------------------------|---------------|
|  | Inscrição                   | Cancelamento Até o Bimestre | Pagamento Até o Bimestre | Saldo a Pagar |
| <b>Restos a Pagar por Poder e Ministério Público</b> | -                           | -                           | -                        | -             |
| RESTOS A PAGAR PROCESSADOS                           | 1.370.159,99                | 0,00                        | 1.263.206,28             | 106.953,71    |
| Poder Executivo                                      | 1.370.159,99                |                             | 1.263.206,28             | 106.953,71    |
| Poder Legislativo                                    |                             |                             |                          | 0,00          |
| Poder Judiciário                                     |                             |                             |                          | 0,00          |

# Prefeitura Municipal de Coração de Maria

|   |  |
|---|--|
|  <p>Sistema de Informações Contábeis e Fiscais do Setor Público Brasileiro<br/><b>TESOURO NACIONAL</b></p> | <b>Relatório Resumido de Execução Orçamentária</b>                     |
|   | <b>Prefeitura Municipal de Coração de Maria - BA (Poder Executivo)</b> |
|   | <b>Orçamentos Fiscal e da Seguridade Social</b>                        |
|   | <b>CNPJ:</b>   |
|   | <b>Exercício: 2018</b>   |
|   | <b>Período de referência: 6º bimestre</b>                              |

| Restos a Pagar por Poder e Ministério Público | Estágios dos Restos a Pagar |                             |                          |                   |
|---|-----------------------------|-----------------------------|--------------------------|-------------------|
|   | Inscrição                   | Cancelamento Até o Bimestre | Pagamento Até o Bimestre | Saldo a Pagar     |
| Ministério Público                            |                             |                             |                          | 0,00              |
| Defensoria Pública                            |                             |                             |                          | 0,00              |
| <b>RESTOS A PAGAR NÃO PROCESSADOS</b>         | 16.633,43                   | 0,00                        | 16,69                    | 16.616,74         |
| Poder Executivo                               | 16.633,43                   |                             | 16,69                    | 16.616,74         |
| Poder Legislativo                             |                             |                             |                          | 0,00              |
| Poder Judiciário                              |                             |                             |                          | 0,00              |
| Ministério Público                            |                             |                             |                          | 0,00              |
| Defensoria Pública                            |                             |                             |                          | 0,00              |
| <b>TOTAL</b>                                  | <b>1.386.793,42</b>         | <b>0,00</b>                 | <b>1.263.222,97</b>      | <b>123.570,45</b> |

**RREO-Anexo 14 | Tabela 14.0 - Demonstrativo Simplificado do Relatório Resumido da Execução Orçamentária - Estados, DF e Municípios**

| Despesas com Manutenção e Desenvolvimento do Ensino   | Valor Apurado Até o Bimestre | Apuração das Despesas com Ensino |                           |
|---|------------------------------|----------------------------------|---------------------------|
|   |                              | Limites Constitucionais Anuais   |                           |
|   |                              | % Mínimo a Aplicar no Exercício  | % Aplicado Até o Bimestre |
| <b>Despesas com Manutenção e Desenvolvimento do Ensino</b>  | -                            | -                                | -                         |
| Mínimo Anual de <18% / 25%> das Receitas de Impostos na Manutenção e Desenvolvimento do Ensino        |                              |                                  |                           |
| Mínimo Anual de 60% do FUNDEB na Remuneração do Magistério com Ensino Fundamental e Médio             |                              |                                  |                           |
| Mínimo Anual de 60% do FUNDEB na Remuneração do Magistério com Educação Infantil e Ensino Fundamental |                              |                                  |                           |
| Complementação da União ao FUNDEB   |                              |                                  |                           |

**RREO-Anexo 14 | Tabela 14.0 - Demonstrativo Simplificado do Relatório Resumido da Execução Orçamentária - Estados, DF e Municípios**

| Receitas de Operações de Crédito e Despesas de Capital        | Apuração das Receitas de Operações de Crédito e Despesas de Capital |                     |
|---|---|---------------------|
|   | Valor Apurado Até o Bimestre  | Saldo Não Realizado |
| <b>Receitas de Operações de Crédito e Despesas de Capital</b> | -   | -                   |
| Receitas de Operações de Crédito                              |   |                     |
| Despesa de Capital Líquida                                    |   |                     |

**RREO-Anexo 14 | Tabela 14.0 - Demonstrativo Simplificado do Relatório Resumido da Execução Orçamentária - Estados, DF e Municípios**

| Projeção Atuarial dos Regimes de Previdência        | Exercício de Apuração |               |               |               |
|---|-----------------------|---------------|---------------|---------------|
|   | Exercício             | 10º Exercício | 20º Exercício | 35º Exercício |
| <b>Projeção Atuarial dos Regimes de Previdência</b> | -                     | -             | -             | -             |
| Plano Previdenciário                                |                       |               |               |               |
| Receitas Previdenciárias                            |                       |               |               |               |
| Despesas Previdenciárias                            |                       |               |               |               |
| Resultado Previdenciário                            | 0,00                  | 0,00          | 0,00          | 0,00          |
| Plano Financeiro                                    |                       |               |               |               |
| Receitas Previdenciárias                            |                       |               |               |               |
| Despesas Previdenciárias                            |                       |               |               |               |
| Resultado Previdenciário                            | 0,00                  | 0,00          | 0,00          | 0,00          |

**RREO-Anexo 14 | Tabela 14.0 - Demonstrativo Simplificado do Relatório Resumido da Execução Orçamentária - Estados, DF e Municípios**

| Receita da Alienação de Ativos e Aplicação dos Recursos        | Apuração da Receita da Alienação de Ativos e Aplicação dos Recursos |                  |
|--|---|------------------|
|  | Valor Apurado Até o Bimestre  | Saldo a Realizar |
| <b>Receita da Alienação de Ativos e Aplicação dos Recursos</b> | -   | -                |
| Receita de Capital Resultante da Alienação de Ativos           |   |                  |
| Aplicação dos Recursos da Alienação de Ativos                  |   |                  |

**RREO-Anexo 14 | Tabela 14.0 - Demonstrativo Simplificado do Relatório Resumido da Execução Orçamentária - Estados, DF e Municípios**


| Despesas com Ações e Serviços Públicos de Saúde                                     | Valor Apurado Até o Bimestre | Apuração das Despesas com Saúde |                           |
|---|------------------------------|---------------------------------|---------------------------|
|   |                              | Limites Constitucionais Anuais  |                           |
|   |                              | % Mínimo a Aplicar no Exercício | % Aplicado Até o Bimestre |
| <b>Despesas com Ações e Serviços Públicos de Saúde</b>                              | -                            | -                               | -                         |
| Despesas com Ações e Serviços Públicos de Saúde Executadas com Recursos de Impostos |                              |                                 |                           |

**RREO-Anexo 14 | Tabela 14.0 - Demonstrativo Simplificado do Relatório Resumido da Execução Orçamentária - Estados, DF e Municípios**

| Despesas de Caráter Continuado Derivadas de PPP        | Valor Realizado no Período          |   |
|--|-------------------------------------|---|
|  | Valor Apurado no Exercício Corrente |   |
| <b>Despesas de Caráter Continuado Derivadas de PPP</b> | -                                   | - |
| Total das Despesas/RCL (%)                             |                                     |   |

**RREO-Anexo 14 | Tabela 14.0 - Demonstrativo Simplificado do Relatório Resumido da Execução Orçamentária - Estados, DF e Municípios**

# Prefeitura Municipal de Coração de Maria

|  |  |
|--|--|
|  <p style="font-size: small;">Sistema de Informações<br/>Contábeis e Fiscais<br/>do Setor Público Brasileiro</p> <p style="font-weight: bold; font-size: x-small;">TESOURO NACIONAL</p> | <b>Relatório Resumido de Execução Orçamentária</b>                     |
|  | <b>Prefeitura Municipal de Coração de Maria - BA (Poder Executivo)</b> |
|  | <b>Orçamentos Fiscal e da Seguridade Social</b>                        |
|  | <b>CNPJ:</b>   |
|  | <b>Exercício: 2018</b>   |
| <b>Período de referência: 6º bimestre</b>  |  |

| Notas Explicativas | Valores    |
|--------------------|------------|
| Notas Explicativas | 31/12/2018 |
| Notas Explicativas | -          |